

ACUSE

Acuña, Coahuila a 17 de marzo del 2026
Oficio UTCA-REC-105-2026
Asunto: Cuenta Pública
Ejercicio Fiscal 2025.

+3 DVD

DIP. LUZ ELENA GUADALUPE MORALES NUÑEZ
PRESIDENTA DE LA JUNTA DE GOBIERNO DEL
CONGRESO DEL ESTADO.
PRESENTE. -

Por medio de la presente me permito enviarle la documentación e información de la Cuenta Pública del Ejercicio Fiscal 2025.

Lo anterior de conformidad con lo establecido en el art. 10, párrafo primero de la Ley de Rendición de Cuentas y Fiscalización superior del Estado de Coahuila de Zaragoza y del art. 13 de la misma Ley, el cual establece que la Cuenta Pública y los Informes de Avance de Gestión Financiera deberán contener la información señalada en la Ley General de Contabilidad Gubernamental, además de la normatividad emitida por el Consejo Nacional de Armonización Contable del Estado de Coahuila de Zaragoza, de igual forma deberán contener la información señalada en las reglas de carácter general que para tal efecto emita la Auditoría Superior.

Se presenta en forma impresa y en archivo CD, debidamente certificada.

Derivado de lo que antecede, solicito se me dé por presentada la información referida.

Sin otro asunto a tratar quedo a sus órdenes

ATENTAMENTE.

"SUFRAGIO EFECTIVO. NO REELECCION"



ING. LUIS MANUEL NAVARRO GALINDO
RECTOR



c.c.p. C.P. Manuel Ramirez Briones, Auditor Superior del Estado de Coahuila.
c.c.p. Archivo.

Acuña, Coahuila a 17 de marzo del 2026

Oficio UTCA-REC-105-2026

Asunto: Cuenta Pública
Ejercicio Fiscal 2025.

DIP. LUZ ELENA GUADALUPE MORALES NUÑEZ
PRESIDENTA DE LA JUNTA DE GOBIERNO DEL
CONGRESO DEL ESTADO.
PRESENTE. -

Por medio de la presente me permito enviarle la documentación e información de la Cuenta Pública del Ejercicio Fiscal 2025.

Lo anterior de conformidad con lo establecido en el art. 10, párrafo primero de la Ley de Rendición de Cuentas y Fiscalización superior del Estado de Coahuila de Zaragoza y del art. 13 de la misma Ley, el cual establece que la Cuenta Pública y los Informes de Avance de Gestión Financiera deberán contener la información señalada en la Ley General de Contabilidad Gubernamental, además de la normatividad emitida por el Consejo Nacional de Armonización Contable del Estado de Coahuila de Zaragoza, de igual forma deberán contener la información señalada en las reglas de carácter general que para tal efecto emita la Auditoría Superior.

Se presenta en forma impresa y en archivo CD, debidamente certificada.

Derivado de lo que antecede, solicito se me dé por presentada la información referida.

Sin otro asunto a tratar quedo a sus órdenes

ATENTAMENTE.

"SUFRAGIO EFECTIVO. NO REELECCION"



ING. LUIS MANUEL NAVARRO GALINDO
RECTOR

c.c.p. C.P. Manuel Ramírez Briones, Auditor Superior del Estado de Coahuila.
c.c.p. Archivo.

ÍNDICE CUENTA PÚBLICA 2025

I. Información contable

- a) Estado de actividades del 01 de enero al 31 de diciembre de 2025; *(comparativo con el periodo del 01 de enero al 31 de diciembre del ejercicio anterior)*
- b) Estado de situación financiera al 31 de diciembre de 2025; *(comparativo al 31 de diciembre del ejercicio anterior)*
- c) Estado de variación en la hacienda pública del 01 de enero al 31 de diciembre de 2025;
- d) Estado de cambios en la situación financiera del 01 de enero al 31 de diciembre de 2025;
- e) Estado de flujos de efectivo del 01 de enero al 31 de diciembre de 2025; *(comparativo con el periodo del 01 de enero al 31 de diciembre del ejercicio anterior)*
- f) Estado analítico del activo del 01 de enero al 31 de diciembre de 2025;
- g) Estado analítico de la deuda y otros pasivos del 01 de enero al 31 de diciembre de 2025;
- h) Informe sobre pasivos contingentes al 31 de diciembre de 2025; *(formato libre)*
- i) Notas de gestión administrativa a los estados financieros; *(15 notas)*
- j) Notas de desglose a los estados financieros; *(24 notas)*
- k) Notas de memoria a los estados financieros del 01 de enero al 31 de diciembre de 2025; *(2 notas)*
- l) Balanza de comprobación detallada al cuarto nivel (cuenta) del 01 de enero al 31 de diciembre de 2025, incluyendo las cuentas de orden contables y presupuestarias; e
- m) Informe o dictamen de los profesionales de auditoría independientes o, en su caso, una declaratoria de los órganos internos de control acerca de la situación que guarda el control interno, la situación financiera y el grado de colaboración de la entidad para el cumplimiento de los objetivos de la función de control gubernamental.

II. Información presupuestaria

- a) Estado analítico de ingresos, del que se derivará la presentación en clasificación económica, incluyendo los ingresos excedentes generados, del 01 de enero al 31 de diciembre de 2025;
- b) Estado analítico de ingresos, del que se derivará la presentación en clasificación por fuentes de financiamiento, incluyendo los ingresos excedentes generados, del 01 de enero al 31 de diciembre de 2025;
- c) Estado analítico de ingresos, del que se derivará la presentación en clasificación por rubros de ingresos, incluyendo los ingresos excedentes generados, del 01 de enero al 31 de diciembre de 2025;
- d) Estado analítico del ejercicio del presupuesto de egresos del 01 de enero al 31 de diciembre de 2025, por clasificación administrativa;
- e) Estado analítico del ejercicio del presupuesto de egresos del 01 de enero al 31 de diciembre de 2025, por clasificación económica;
- f) Estado analítico del ejercicio del presupuesto de egresos del 01 de enero al 31 de diciembre de 2025, por clasificación por objeto del gasto;
- g) Estado analítico del ejercicio del presupuesto de egresos del 01 de enero al 31 de diciembre de 2025, por clasificación funcional;

- h) Endeudamiento neto, financiamiento menos amortización del 01 de enero al 31 de diciembre de 2025;
- i) Intereses de la deuda del 01 de enero al 31 de diciembre de 2025; y
- j) Flujo de fondos que resuma todas las operaciones y los indicadores de la postura fiscal del 01 de enero al 31 de diciembre de 2025.

III. Información programática

- a) Gasto por categoría programática del 01 de enero al 31 de diciembre de 2025;
- b) Programas y proyectos de inversión del 01 de enero al 31 de diciembre de 2025; *(formato libre)*
- c) La relación de sus programas presupuestarios con sus respectivos indicadores para resultados; *(metodología de marco lógico)*
- d) El cumplimiento de los objetivos, metas y satisfacción de necesidades proyectados en los programas a cargo de la entidad de conformidad con los indicadores aprobados en los programas presupuestarios correspondientes; *(formato libre)* y
- e) Los resultados de la evaluación del desempeño de los programas de la entidad federativa, así como los vinculados al ejercicio de los recursos federales que les hayan sido transferidos.

IV. Información adicional

- a) La relación de bienes muebles que componen su patrimonio al 31 de diciembre de 2025, de conformidad con la estructura del formato emitido por el CONAC;
- b) La relación de bienes inmuebles que componen su patrimonio al 31 de diciembre de 2025, de conformidad con la estructura del formato emitido por el CONAC;
- c) La relación de las cuentas bancarias productivas específicas, en las cuales se depositaron los recursos federales transferidos, de conformidad con la estructura del formato emitido por el CONAC;
- d) El reporte de los esquemas bursátiles y de coberturas financieras del ente público; *(formato libre)*
- e) La información respecto al ejercicio y destino del gasto federalizado, así como respecto al reintegro de los recursos federales no devengados, correspondiente al ejercicio 2025, de conformidad con la estructura del formato emitido por el CONAC;
- f) El informe sobre la situación que guardan los proyectos de Asociaciones Público-Privadas (APP) celebrados y licitados por entidades estatales al amparo de la Ley de Asociaciones Público-Privadas para el Estado de Coahuila de Zaragoza y el avance de los proyectos APP correspondientes, durante el ejercicio de 2025; *(formato libre)*
- g) En alcance al primer párrafo de la regla primera, se solicita el archivo electrónico que permita su uso informático y facilite su procesamiento pudiendo utilizar formato .DBF o .BAK, que comprenderá la información del 01 de enero al 31 de diciembre de 2025 y deberá contener entre otros, lo siguiente:
 - 1. Un respaldo de la información financiera que contiene el sistema de contabilidad que estén utilizando, mismo que deberá entregarse en archivo electrónico que permita su uso informático y facilite su procesamiento, pudiendo utilizar formato .DBF o .BAK.
 - 2. Un respaldo de la información que contienen los sistemas de gestión y control de cobro de los ingresos, de acuerdo a la Ley de Ingresos aprobada, mismo que deberá entregarse en archivo electrónico que permita su uso informático y facilite su procesamiento, pudiendo utilizar formato .DBF o .BAK.

3. Un respaldo de la información que contienen los sistemas de nóminas que contenga los elementos, fórmulas de cálculo y de pagos efectuados a los trabajadores de la entidad, de acuerdo a la periodicidad (semanal, decenal, catorcenal, quincenal, mensual) y la base acumulada anual. Dicha información deberá entregarse en archivo electrónico que permita su uso informático y facilite su procesamiento, pudiendo utilizar formato .DBF o .BAK.

4. Un respaldo de la información que contienen los sistemas de gestión y control de las adquisiciones y de la obra pública. Dicha información deberá entregarse en archivo electrónico que permita su uso informático y facilite su procesamiento, pudiendo utilizar formato .DBF o .BAK.

La presente información deberá de ser acompañada por un documento impreso en el que se incluya una breve descripción del contenido de los archivos electrónicos descritos en los numerales del 1 al 4;

h) El cuadernillo de la Cuenta Pública correspondiente al ejercicio fiscal 2025, entregado al Congreso del Estado de Coahuila, deberá adjuntarse en archivo digital en formato PDF. Lo anterior sin perjuicio de lo señalado en la regla cuarta, la cual establece que se deberá presentar la información en formato Word y/o Excel;

i) Las conciliaciones bancarias de la totalidad de las cuentas bancarias propiedad de la entidad al 31 de diciembre de 2025, debidamente autorizadas por las autoridades correspondientes, así como los respectivos estados de cuenta bancarios, auxiliares de cuentas contables y demás anexos. La información deberá presentarse en archivo digital, ya sea en memoria extraíble (USB) o en disco compacto (CD);

j) El acuse generado por el software administrativo "Mirador Coahuila", correspondiente a la recepción de información digital de la Cuenta Pública del ejercicio fiscal 2025; y

k) Las confirmaciones bancarias al 31 de diciembre de 2025, correspondientes a cada una de las cuentas bancarias propiedad de la entidad, entregadas por parte de la institución bancaria.

V. Información derivada de la Ley de Disciplina Financiera de las Entidades Federativas y los Municipios

a) Estado de situación financiera detallado al 31 de diciembre de 2025; *(comparativo al 31 de diciembre del ejercicio anterior)*;

b) Informe analítico de la deuda pública y otros pasivos del 01 de enero al 31 de diciembre de 2025;

c) Informe analítico de obligaciones diferentes de financiamientos del 01 de enero al 31 de diciembre de 2025;

d) Balance presupuestario del 01 de enero al 31 de diciembre de 2025;

e) Estado analítico de ingresos detallado del 01 de enero al 31 de diciembre de 2025;

f) Estado analítico del ejercicio del presupuesto de egresos detallado del 01 de enero al 31 de diciembre de 2025, por clasificación por objeto del gasto;

g) Estado analítico del ejercicio del presupuesto de egresos detallado del 01 de enero al 31 de diciembre de 2025, por clasificación administrativa;

h) Estado analítico del ejercicio del presupuesto de egresos detallado del 01 de enero al 31 de diciembre de 2025, por clasificación funcional;

i) Estado analítico del ejercicio del presupuesto de egresos detallado del 01 de enero al 31 de diciembre de 2025, por clasificación de servicios personales por categoría;

j) El informe sobre el avance de las acciones para recuperar el Balance Presupuestario de Recursos Disponibles sostenible, en caso de que no le aplique deberá manifestarlo; *(formato libre)*

k) Informar la fuente de los ingresos con la que se haya pagado el nuevo gasto (aumento o creación de gasto del Presupuesto de Egresos), distinguiendo el gasto etiquetado y no etiquetado; *(formato libre)*

l) La información relativa al cumplimiento de los convenios celebrados con la Secretaría de Hacienda y Crédito Público, en términos del Capítulo IV de la Ley de Disciplina Financiera de las Entidades Federativas y los Municipios; y

m) Guía de cumplimiento de la Ley de Disciplina Financiera de las Entidades Federativas y los Municipios del 01 de enero al 31 de diciembre de 2025.

I. INFORMACIÓN CONTABLE

INFORMACIÓN CONTABLE

I.- ESTADO DE ACTIVIDADES

Universidad Tecnológica de Ciudad Acuña

Estado de Actividades

Del 01 de enero al 31 de diciembre de 2023 y 2024

(Cifras en Pesos)

Concepto	2023	2024
INGRESOS Y OTROS BENEFICIOS		
Ingresos de Gestión	1,767,913.29	3,454,369.06
Impuestos	0.00	0.00
Cuotas y Aportaciones de Seguridad Social	0.00	0.00
Contribuciones de Mejoras	0.00	0.00
Derechos	0.00	0.00
Productos	20,993.29	33,349.77
Aprovechamientos	0.00	0.00
Ingresos por Venta de Bienes y Prestación de Servicios	1,746,920.00	3,421,019.31
Participaciones, Aportaciones, Convenios, Incentivos Derivados de la Colaboración Fiscal, Fondos Distintos de Aportaciones, Transferencias, Asignaciones, Subsidios y Subvenciones, y Pensiones y Jubilaciones	14,890,975.96	14,119,298.00
Participaciones, Aportaciones, Convenios, Incentivos Derivados de la Colaboración Fiscal y Fondos Distintos de Aportaciones	14,890,975.96	14,119,298.00
Transferencias, Asignaciones, Subsidios y Subvenciones, y Pensiones y Jubilaciones	0.00	0.00
Otros Ingresos y Beneficios	0.00	0.00
Ingresos Financieros	0.00	0.00
Incremento por Variación de Inventarios	0.00	0.00
Disminución del Exceso de Estimaciones por Pérdida o Deterioro u Obsolescencia	0.00	0.00
Disminución del Exceso de Provisiones	0.00	0.00
Otros Ingresos y Beneficios Varios	0.00	0.00
Total de Ingresos y Otros Beneficios	16,658,889.22	17,573,666.06
GASTOS Y OTRAS PÉRDIDAS		
Gastos de Funcionamiento	17,674,491.45	16,938,506.75
Servicios Personales	13,412,965.33	13,003,790.82
Materiales y Suministros	687,762.47	1,003,578.92
Servicios Generales	3,573,743.65	2,931,147.01
Transferencias, Asignaciones, Subsidios y Otras Ayudas	0.00	0.00
Transferencias Internas y Asignaciones al Sector Público	0.00	0.00
Transferencias al Resto del Sector Público	0.00	0.00
Subsidios y Subvenciones	0.00	0.00
Ayudas Sociales	0.00	0.00
Pensiones y Jubilaciones	0.00	0.00
Transferencias a Fideicomisos, Mandatos y Contratos Análogos	0.00	0.00
Transferencias a la Seguridad Social	0.00	0.00
Donativos	0.00	0.00
Transferencias al Exterior	0.00	0.00
Participaciones y Aportaciones	0.00	0.00
Participaciones	0.00	0.00
Aportaciones	0.00	0.00
Convenios	0.00	0.00
Intereses, Comisiones y Otros Gastos de la Deuda Pública	0.00	0.00
Intereses de la Deuda Pública	0.00	0.00
Comisiones de la Deuda Pública	0.00	0.00
Gastos de la Deuda Pública	0.00	0.00
Costo por Coberturas	0.00	0.00
Apoyos Financieros	0.00	0.00
Otros Gastos y Pérdidas Extraordinarias	1,812,186.17	1,705,233.96
Estimaciones, Depreciaciones, Deterioros, Obsolescencia y Amortizaciones	1,812,186.17	1,705,233.96
Provisiones	0.00	0.00
Disminución de Inventarios	0.00	0.00
Otros Gastos	0.00	0.00
Inversión Pública	0.00	0.00
Inversión Pública no Capitalizable	0.00	0.00
Total de Gastos y Otras Pérdidas	19,486,679.62	18,643,740.71
Resultado del Ejercicio (Ahorro/Desahorro)	-2,827,790.40	-1,070,074.63

Bajo protesta de decir verdad declaramos que los Estados Financieros y sus notas, son razonablemente correctos y son responsabilidad del emisor.

ING. LUIS MANUEL NAVARRO GALINDO
RECTOR

MTRA. PERLA ROCÍO HERNÁNDEZ DUARTE
DIRECTORA DE ADMINISTRACIÓN Y FINANZAS

INFORMACIÓN CONTABLE

II.- ESTADO DE SITUACIÓN FINANCIERA

Universidad Tecnológica de Ciudad Acuña

Estado de Situación Financiera

Al 31 de diciembre de 2025 y 2024

(Cifras en Pesos)

Concepto	2025	2024	Concepto	2025	2024
ACTIVO			PASIVO		
Activo Circulante			Pasivo Circulante		
Efectivo y Equivalentes	1,056,220.00	1,912,017.07	Cuentas por Pagar a Corto Plazo	241,545.45	24,974.65
Derechos a Recibir Efectivo o Equivalentes	0.00	0.00	Documentos por Pagar a Corto Plazo	0.00	0.00
Derechos a Recibir Bienes o Servicios	0.00	0.00	Porción a Corto Plazo de la Deuda Pública a Largo Plazo	0.00	0.00
Inventarios	0.00	0.00	Títulos y Valores a Corto Plazo	0.00	0.00
Almacenes	0.00	0.00	Pasivos Diferidos a Corto Plazo	0.00	0.00
Estimación por Pérdida o Deterioro de Activos Circulantes	0.00	0.00	Fondos y Bienes de Terceros en Garantía y/o Administración a Corto Plazo	0.00	0.00
Otros Activos Circulantes	0.00	0.00	Provisiones a Corto Plazo	100,135.00	100,135.00
Total de Activos Circulantes	1,056,220.00	1,912,017.07	Otros Pasivos a Corto Plazo	0.00	0.00
Activo No Circulante			Total de Pasivos Circulantes	341,680.45	125,109.65
Inversiones Financieras a Largo Plazo	0.00	0.00	Pasivo No Circulante		
Derechos a Recibir Efectivo o Equivalentes a Largo Plazo	0.00	0.00	Cuentas por Pagar a Largo Plazo	0.00	0.00
Bienes Inmuebles, Infraestructura y Construcciones en Proceso	55,142,202.52	55,142,202.52	Documentos por Pagar a Largo Plazo	0.00	0.00
Bienes Muebles	3,547,304.28	3,202,303.61	Deuda Pública a Largo Plazo	0.00	0.00
Activos Intangibles	551,522.86	551,522.86	Pasivos Diferidos a Largo Plazo	0.00	0.00
Depreciación, Deterioro y Amortización Acumulada de Bienes	-9,956,207.00	-8,184,018.83	Fondos y Bienes de Terceros en Garantía y/o Administración a Largo Plazo	0.00	0.00
Activos Diferidos	0.00	0.00	Provisiones a Largo Plazo	0.00	0.00
Estimación por Pérdida o Deterioro de Activos no Circulantes	0.00	0.00	Total de Pasivos No Circulantes	0.00	0.00
Otros Activos no Circulantes	0.00	0.00	Total del Pasivo	341,680.45	125,109.65
Total de Activos No Circulantes	49,254,913.36	50,722,919.16	HACIENDA PÚBLICA/PATRIMONIO		
Total del Activo	50,311,133.36	52,634,927.23	Hacienda Pública/Patrimonio Contribuido	55,142,202.52	55,142,202.52
			Aportaciones	0.00	0.00
			Donaciones de Capital	55,142,202.52	55,142,202.52
			Actualización de la Hacienda Pública/Patrimonio	0.00	0.00
			Hacienda Pública/Patrimonio Generado	-5,172,749.61	-2,803,284.94
			Resultado del Ejercicio (Ahorro/ Desahorro)	-2,627,790.40	-1,070,074.63
			Resultados de Ejercicios Anteriores	-2,253,087.64	-1,183,013.01
			Revalúos	0.00	0.00
			Reservas	0.00	0.00
			Rectificaciones de Resultados de Ejercicios Anteriores	-91,871.57	-380,197.30
			Exceso o Insuficiencia en la Actualización de la Hacienda Pública/Patrimonio	0.00	0.00
			Resultado por Posición Monetaria	0.00	0.00
			Resultado por Tenencia de Activos no Monetarios	0.00	0.00
			Total Hacienda Pública/Patrimonio	49,969,452.91	52,508,917.58
			Total del Pasivo y Hacienda Pública/Patrimonio	50,311,133.36	52,634,027.23

Bajo protesta de decir verdad declaramos que los Estados Financieros y sus notas, son razonablemente correctos y son responsabilidad del emisor.


 ING. LUIS MANUEL NAVARRO GALINDO
 RECTOR


 MTRA. PERLA ROCÍO HERNÁNDEZ DUARTE
 DIRECTORA DE ADMINISTRACIÓN Y FINANZAS

INFORMACIÓN CONTABLE
III.- ESTADO DE VARIACIÓN EN LA HACIENDA
PÚBLICA

Universidad Tecnológica de Ciudad Acuña

Estado de Variación en la Hacienda Pública
Del 01 de enero al 31 de diciembre de 2025

(Cifras en Pesos)

Concepto	Hacienda Pública / Patrimonio Contribuido	Hacienda Pública / Patrimonio Generado de Ejercicios Anteriores	Hacienda Pública / Patrimonio Generado del Ejercicio	Exceso o Insuficiencia en la Actualización de la Hacienda Pública / Patrimonio	Total
Hacienda Pública/ Patrimonio Contribuido Neto de 2024	55,142,202.52				55,142,202.52
Aportaciones	0.00				0.00
Comunicaciones de Capital	55,142,202.52				55,142,202.52
Actualización de la Hacienda Pública/ Patrimonio	0.00				0.00
Hacienda Pública/ Patrimonio Generado Neto de 2024		-1,563,210.31	-1,070,074.63		-2,633,284.94
Resultado del Ejercicio (Alarma/Desahorro)		-1,033,013.01	-1,070,074.63		-1,070,074.63
Resultados de Ejercicios Anteriores		0.00			-1,163,073.01
Reservas		0.00			0.00
Rectificaciones de Resultados de Ejercicios Anteriores		-380,197.30			-380,197.30
Exceso o Insuficiencia en la Actualización de la Hacienda Pública/ Patrimonio Neto de 2024				0.00	0.00
Resultado por Posición Monetaria				0.00	0.00
Resultado por Tenencia de Activos no Monetarios				0.00	0.00
Hacienda Pública/ Patrimonio Neto Final de 2024	55,142,202.52	-1,563,210.31	-1,070,074.63	0.00	52,508,917.50
Cambios en la Hacienda Pública/ Patrimonio Contribuido Neto de 2025	0.00				0.00
Aportaciones	0.00				0.00
Donaciones de Capital	0.00				0.00
Actualización de la Hacienda Pública/ Patrimonio	0.00				0.00
Verificaciones de la Hacienda Pública/ Patrimonio Generado Neto de 2025		-1,070,074.63	-1,469,390.64		-2,539,464.67
Resultado del Ejercicio (Alarma/Desahorro)			-2,027,790.40		-2,027,790.40
Resultados de Ejercicios Anteriores		-1,070,074.63	1,070,074.63		0.00
Revalúos			0.00		0.00
Reservas			0.00		0.00
Rectificaciones de Resultados de Ejercicios Anteriores			288,325.73		288,325.73
Cambios en el Exceso o Insuficiencia en la Actualización de la Hacienda Pública/ Patrimonio Neto de 2025				0.00	0.00
Resultado por Posición Monetaria				0.00	0.00
Resultado por Tenencia de Activos no Monetarios				0.00	0.00
Hacienda Pública/ Patrimonio Neto Final de 2025	55,142,202.52	-2,633,284.94	-2,539,464.67	0.00	49,969,452.91

Bajo protesta de decir verdad declaramos que los Estados Financieros y sus notas, son razonablemente correctos y son responsabilidad del emisor.


ING. LUIS MANUEL NAVARRO GALINDO
 RECTOR


MTRA. PERLA ROCÍO HERNÁNDEZ CUARTE
 DIRECTORA DE ADMINISTRACIÓN Y FINANZAS

INFORMACIÓN CONTABLE
IV.- ESTADO DE CAMBIOS EN LA SITUACIÓN
FINANCIERA

Universidad Tecnológica de Ciudad Acuña

Estado de Cambios en la Situación Financiera

Del 01 de enero al 31 de diciembre de 2025

(Cifras en Pesos)

Concepto	Origen	Aplicación
ACTIVO	2,667,985.24	345,091.37
Activo Circulante	855,797.07	0.00
Efectivo y Equivalentes	855,797.07	0.00
Derechos a Recibir Efectivo o Equivalentes	0.00	0.00
Derechos a Recibir Bienes o Servicios	0.00	0.00
Inventarios	0.00	0.00
Almacenes	0.00	0.00
Estimación por Pérdida o Deterioro de Activos Circulantes	0.00	0.00
Otros Activos Circulantes	0.00	0.00
Activo No Circulante	1,812,188.17	345,091.37
Inversiones Financieras a Largo Plazo	0.00	0.00
Derechos a Recibir Efectivo o Equivalentes a Largo Plazo	0.00	0.00
Bienes Inmuebles, Infraestructura y Construcciones en Proceso	0.00	0.00
Bienes Muebles	0.00	345,091.37
Activos Intangibles	0.00	0.00
Depreciación, Deterioro y Amortización Acumulada de Bienes	1,812,188.17	0.00
Activos Diferidos	0.00	0.00
Estimación por Pérdida o Deterioro de Activos no Circulantes	0.00	0.00
Otros Activos no Circulantes	0.00	0.00
PASIVO	216,570.80	0.00
Pasivo Circulante	216,570.80	0.00
Cuentas por Pagar a Corto Plazo	216,570.80	0.00
Documentos por Pagar a Corto Plazo	0.00	0.00
Porción a Corto Plazo de la Deuda Pública a Largo Plazo	0.00	0.00
Títulos y Valores a Corto Plazo	0.00	0.00
Pasivos Diferidos a Corto Plazo	0.00	0.00
Fondos y Bienes de Terceros en Garantía y/o Administración a Corto Plazo	0.00	0.00
Provisiones a Corto Plazo	0.00	0.00
Otros Pasivos a Corto Plazo	0.00	0.00
Pasivo No Circulante	0.00	0.00
Cuentas por Pagar a Largo Plazo	0.00	0.00
Documentos por Pagar a Largo Plazo	0.00	0.00
Deuda Pública a Largo Plazo	0.00	0.00
Pasivos Diferidos a Largo Plazo	0.00	0.00
Fondos y Bienes de Terceros en Garantía y/o Administración a Largo Plazo	0.00	0.00
Provisiones a Largo Plazo	0.00	0.00
HACIENDA PÚBLICA/PATRIMONIO	288,325.73	2,627,790.40
Hacienda Pública/Patrimonio Contribuido	0.00	0.00
Aportaciones	0.00	0.00
Donaciones de Capital	0.00	0.00
Actualización de la Hacienda Pública/Patrimonio	0.00	0.00
Hacienda Pública/Patrimonio Generado	288,325.73	2,627,790.40
Resultado del Ejercicio (Año/Desahorro)	0.00	1,767,715.77
Resultados de Ejercicios Anteriores	0.00	1,070,074.63
Revalúe	0.00	0.00
Reservas	0.00	0.00
Rectificaciones de Resultados de Ejercicios Anteriores	288,325.73	0.00
Exceso o Insuficiencia en la Actualización de la Hacienda Pública/Patrimonio	0.00	0.00
Resultado por Posición Monetaria	0.00	0.00
Resultado por Tenencia de Activos no Monetarios	0.00	0.00

Bajo protesta de decir verdad declaramos que los Estados Financieros y sus notas, son razonablemente correctos y son responsabilidad del emisor.



ING. LUIS MANUEL NAVARRO GALINDO
RECTOR



MTRA. PERLA ROCÍO HERNÁNDEZ DUARTE
DIRECTORA DE ADMINISTRACIÓN Y FINANZAS

INFORMACIÓN CONTABLE

V.- ESTADO DE FLUJOS DE EFECTIVO

Universidad Tecnológica de Ciudad Acuña

Estado de Flujos de Efectivo


Del 01 de enero al 31 de diciembre de 2025 y 2024

(Cifras en Pesos)

Concepto	2025	2024
Flujos de Efectivo de las Actividades de Operación		
Origen	17,163,786.75	18,050,594.95
Impuestos	0.00	0.00
Cuotas y Aportaciones de Seguridad Social	0.00	0.00
Contribuciones de Mejoras	0.00	0.00
Derechos	0.00	0.00
Productos	20,893.28	33,348.77
Aprovechamientos	0.00	0.00
Ingresos por Venta de Bienes y Prestación de Servicios	1,746,920.00	3,421,019.31
Participaciones, Aportaciones, Convenios, Incentivos Derivados de la Colaboración Fiscal y Fondos Distintos de Aportaciones	14,800,975.98	14,119,298.00
Transferencias, Asignaciones, Subsidios y Subvenciones, y Pensiones y Jubilaciones	0.00	0.00
Otros Orígenes de Operación	504,896.53	476,928.87
Aplicación	19,486,679.62	18,877,855.87
Servicios Personales	13,412,965.33	13,003,780.82
Materiales y Suministros	687,782.47	1,003,578.92
Servicios Generales	3,573,743.85	2,831,147.01
Transferencias Internas y Asignaciones al Sector Público	0.00	0.00
Transferencias al resto del Sector Público	0.00	0.00
Subsidios y Subvenciones	0.00	0.00
Ayudas Sociales	0.00	0.00
Pensionamientos y Jubilaciones	0.00	0.00
Transferencias a Fideicomisos, Mandatos y Contratos Análogos	0.00	0.00
Transferencias a la Seguridad Social	0.00	0.00
Donativos	0.00	0.00
Transferencias al Exterior	0.00	0.00
Participaciones	0.00	0.00
Aportaciones	0.00	0.00
Convenios	0.00	0.00
Otras Aplicaciones de Operación	1,812,188.17	1,939,349.12
Flujos Netos de Efectivo por Actividades de Operación	-2,322,893.87	-827,260.92
Flujos de Efectivo de las Actividades de Inversión		
Origen	1,812,188.17	1,640,853.96
Bienes Inmuebles, Infraestructura y Construcciones en Proceso	0.00	0.00
Bienes Muebles	0.00	0.00
Otros Orígenes de Inversión	1,812,188.17	1,640,853.96
Aplicación	345,091.37	1,127,688.40
Bienes Inmuebles, Infraestructura y Construcciones en Proceso	0.00	0.00
Bienes Muebles	345,091.37	1,127,688.40
Otras Aplicaciones de Inversión	0.00	0.00
Flujos Netos de Efectivo por Actividades de Inversión	1,467,096.80	513,165.56
Flujos de Efectivo de las Actividades de Financiamiento		
Origen	0.00	0.00
Endeudamiento Neto	0.00	0.00
Interno	0.00	0.00
Externo	0.00	0.00
Otros Orígenes de Financiamiento	0.00	0.00
Aplicación	0.00	0.00
Servicios de la Deuda	0.00	0.00
Interno	0.00	0.00
Externo	0.00	0.00
Otras Aplicaciones de Financiamiento	0.00	0.00
Flujos Netos de Efectivo por Actividades de Financiamiento	0.00	0.00
Incremento/(Disminución) Neta en el Efectivo y Equivalentes al Efectivo	-855,797.07	-314,095.36
Efectivo y Equivalentes al Efectivo al inicio del Ejercicio	1,912,017.07	2,226,112.43
Efectivo y Equivalentes al Efectivo al Final del Ejercicio	1,056,220.00	1,912,017.07

Bajo protesta de decir verdad declaramos que los Estados Financieros y sus notas, son razonablemente correctos y son responsabilidad del emisor.


 ING. LUIS MANUEL NAVARRO GALINDO
 RECTOR


 MTRA. PERLA ROCÍO HERNÁNDEZ DUARTE
 DIRECTORA DE ADMINISTRACIÓN Y FINANZAS

INFORMACIÓN CONTABLE

VI.- ESTADO ANALÍTICO DEL ACTIVO

Universidad Tecnológica de Ciudad Acuña

Estado Analítico del Activo

Del 01 de enero al 31 de diciembre de 2025

(Cifras en Pesos)

Concepto	Saldo Inicial	Cargos del Periodo	Abonos del Periodo	Saldo Final	Variación del Periodo
ACTIVO	52,634,027.23	53,191,174.01	55,514,067.88	50,311,133.36	-2,322,893.87
Activo Circulante	1,912,017.07	52,846,082.64	53,701,879.71	1,056,220.00	-855,797.07
Efectivo y Equivalentes	1,912,017.07	35,949,873.70	36,805,870.77	1,056,220.00	-855,797.07
Derechos a Recibir Efectivo o Equivalentes	0.00	16,890,208.94	16,890,208.94	0.00	0.00
Derechos a Recibir Bienes o Servicios	0.00	6,000.00	6,000.00	0.00	0.00
Inventarios	0.00	0.00	0.00	0.00	0.00
Almacenes	0.00	0.00	0.00	0.00	0.00
Estimación por Pérdida o Deterioro de Activos Circulantes	0.00	0.00	0.00	0.00	0.00
Otros Activos Circulantes	0.00	0.00	0.00	0.00	0.00
Activo No Circulante	50,722,010.16	345,091.37	1,812,188.17	49,254,913.36	-1,467,096.80
Inversiones Financieras a Largo Plazo	0.00	0.00	0.00	0.00	0.00
Derechos a Recibir Efectivo o Equivalentes a Largo Plazo	0.00	0.00	0.00	0.00	0.00
Bienes Inmuebles, Infraestructura y Construcciones en Proceso	55,142,202.52	0.00	0.00	55,142,202.52	0.00
Bienes Muebles	3,202,303.61	345,091.37	0.00	3,547,394.98	345,091.37
Activos Intangibles	561,522.86	0.00	0.00	561,522.86	0.00
Depreciación, Deterioro y Amortización Acumulada de Bienes	-8,184,018.83	0.00	1,812,188.17	-9,996,207.00	-1,812,188.17
Activos Diferidos	0.00	0.00	0.00	0.00	0.00
Estimación por Pérdida o Deterioro de Activos no Circulantes	0.00	0.00	0.00	0.00	0.00
Otros Activos no Circulantes	0.00	0.00	0.00	0.00	0.00

Bajo protesta de decir verdad declaramos que los Estados Financieros y sus notas, son razonablemente correctos y son responsabilidad del emisor.


ING. LUIS MANUEL NAVARRO GALINDO
 RECTOR


MTRA. PERLA ROCÍO HERNÁNDEZ DUARTE
 DIRECTORA DE ADMINISTRACIÓN Y FINANZAS

INFORMACIÓN CONTABLE
VII.- ESTADO ANALÍTICO DE LA DEUDA Y
OTROS PASIVOS

Universidad Tecnológica de Ciudad Acuña Estado Analítico de la Deuda y Otros Pasivos Del 01 de enero al 31 de diciembre de 2025 (Cifras en Pesos)				
Denominación de las Deudas	Moneda de Contratación	Institución o País Acreedor	Saldo Inicial del Periodo	Saldo Final del Periodo
DEUDA PÚBLICA				
Deuda Interna				
Corto Plazo				
Instituciones de Crédito	Peso	México	0.00	0.00
Títulos y Valores	Peso	México	0.00	0.00
Arrendamientos Financieros	Peso	México	0.00	0.00
Deuda Externa				
Organismos Financieros Internacionales	Peso	México	0.00	0.00
Deuda Bilateral	Peso	México	0.00	0.00
Títulos y Valores	Peso	México	0.00	0.00
Arrendamientos Financieros	Peso	México	0.00	0.00
Subtotal de Deuda Pública a Corto Plazo			0.00	0.00
Deuda Interna				
Largo Plazo				
Instituciones de Crédito	Peso	México	0.00	0.00
Títulos y Valores	Peso	México	0.00	0.00
Arrendamientos Financieros	Peso	México	0.00	0.00
Deuda Externa				
Organismos Financieros Internacionales	Peso	México	0.00	0.00
Deuda Bilateral	Peso	México	0.00	0.00
Títulos y Valores	Peso	México	0.00	0.00
Arrendamientos Financieros	Peso	México	0.00	0.00
Subtotal de Deuda Pública a Largo Plazo			0.00	0.00
Total de Otros Pasivos			125,109.65	341,680.45
Total de Deuda Pública y Otros Pasivos			125,109.65	341,680.45

Bajo protesta de decir verdad declaramos que los Estados Financieros y sus notas, son razonablemente correctos y son responsabilidad del emisor.


ING. LUIS MANUEL NAVARRO GALINDO
 RECTOR


MTRA. PERLA ROCÍO HERNÁNDEZ DUARTE
 DIRECTORA DE ADMINISTRACIÓN Y FINANZAS

INFORMACIÓN CONTABLE

VIII.- INFORME SOBRE PASIVOS CONTINGENTES



Universidad Tecnológica de Ciudad Acuña

Informe sobre Pasivos Contingentes

Al 31 de diciembre de 2025.

DEMANDAS	0.00
JUICIOS	0.00
AVALES	0.00
OTRAS PROVISIONES (PRIMA DE ANTIGÜEDAD POR RETIRO, PRIMA DE ANTIGÜEDAD POR TERMINACION)	100,135.00
TOTAL	100,135.00

"Bajo protesta de decir verdad declaramos que los Estados Financieros y sus notas, son razonablemente correctos y son responsabilidad del emisor"

ING. LUIS MANUEL NAVARRO GALINDO
RECTOR

MTRA. PERLA ROCIO HERNANDEZ DUARTE
DIRECTORA DE ADMINISTRACIÓN Y FINANZAS

INFORMACIÓN CONTABLE
IX.- NOTAS A LOS ESTADOS FINANCIEROS
NOTAS DE GESTIÓN ADMINISTRATIVA

a) NOTAS DE GESTIÓN ADMINISTRATIVA

Estas Notas tienen como objetivo la revelación del contexto y de los aspectos económico-financieros más relevantes que influyeron en las decisiones del período, y que deberán ser considerados en la elaboración de los estados financieros para la mayor comprensión de los mismos y sus particularidades.

De esta manera, se informan y explican las condiciones relacionadas con la información financiera de cada período de gestión; además, de exponer aquellas políticas que podrían afectar la toma de decisiones en períodos posteriores.

a) NOTAS DE GESTIÓN ADMINISTRATIVA

Los Estados Financieros de la Universidad Tecnológica de Ciudad Acuña, generan información financiera a los principales usuarios de la Entidad, al Congreso del Estado y a los Ciudadanos.

El objetivo del presente documento es la revelación suficiente y competente de los rubros económicos y financieros más relevantes para la toma de decisiones del período y que se toman en cuenta la elaboración de los Estados Financieros.

De esta forma se informa y explica la respuesta del Gobierno a las condiciones relacionadas con la información financiera en cada período de gestión, así mismo se revelan aquellas políticas que podrían afectar la toma de decisiones en períodos posteriores.

1. Autorización e Historia

En los términos de los artículos 82 fracciones XVIII, 85 párrafo tercero de la Constitución política del Estado de Coahuila de Zaragoza; 2, 4, 6 y 9 apartado A fracciones XII y XIV de la Ley Orgánica de la Administración Pública del Estado de Coahuila de Zaragoza, constituida como un Organismo Público Descentralizado denominado Universidad Tecnológica de Ciudad Acuña, mediante Decreto con fecha del **30 de junio de 2017**, que se publicó en el Periódico Oficial primera sección del Órgano de Gobierno constitucional del estado independiente, libre y soberano de Coahuila de Zaragoza tomo CXXIV número 52.

Se encuentra representada por su Rector, quien cuenta con facultades suficientes para la celebración de lo que se acredita con la escritura pública 100 libro tercero (III) de fecha 22 de diciembre de 2017 otorgada ante la fe, el Lic. Isidro Vargas Campos notario público No. 6 con ejercicio legal en el Distrito Notarial de Río Grande con residencia en la Ciudad de Piedras Negras, Coahuila de Zaragoza. Cuenta con un Consejo Directivo que es el Órgano Superior de Gobierno.

La plantilla docente y administrativa al cierre del 31 de diciembre de 2025 fue de 35 empleados.

2. Panorama Económico y Financiero

La Universidad Tecnológica De Ciudad Acuña se administra con Recursos Federales y Estatales, así como con la captación de Ingresos Propios, que recauda por concepto de la venta de los servicios escolares.

3. Organización y Objeto Social

Se informará sobre:

a) Objeto Social

Ofrecer programas cortos de educación superior, de tres años, con las características de intensidad, pertinencia, flexibilidad y calidad para formar a partir de egresados del bachillerato, Técnicos Superiores Universitarios aptos para la aplicación de conocimientos y la solución de problemas con un sentido de innovación en la incorporación de los avances científicos y tecnológicos; desarrollando estudios o proyectos en las áreas de su competencia, que se traduzcan en aportaciones concretas que contribuyan al mejoramiento y mayor eficiencia de la producción de bienes o servicios y a la elevación de la calidad de vida de la comunidad; promoviendo la cultura científica y tecnológico. La Universidad tiene como objetivo principal impulsar la Educación media superior tecnológica en Ciudad de Acuña, así como en la región norte del Estado, propiciando la calidad de la enseñanza y su vinculación con las necesidades del desarrollo regional, estatal y nacional.

b) Principal Actividad

Educación de nivel superior.

c)Ejercicio fiscal

2025

d) Régimen Jurídico

Personas Morales con fines no Lucrativos.

e) Consideraciones fiscales del ente: contribuciones que esté obligado a pagar o retener.

- ✓ Entero de retenciones mensuales de ISR por sueldos y salarios.
- ✓ Declaración Informativa de Operaciones con Terceros con periodicidad mensual.
- ✓ Entero de retención de ISR por servicios profesionales.
- ✓ Retención y entero de IMSS e INFONAVIT.

f) Estructura organizacional básica

Al cierre del 31 de diciembre de 2025, se cuenta con una estructura orgánica con 35 personas. De los cuales:

Rector, 2 subdirectores de área, 3 jefes de departamento, 5 coordinadores, 1 secretaria de Rectoría, 5 secretarios de departamento y 18 docentes.

g) Fideicomisos, mandatos y análogos de los cuales es fideicomitente o fideicomisario.

"Esta nota no le aplica al ente público" ya que no se cuenta con Fideicomisos en la Universidad Tecnológica de Ciudad Acuña.

4. Bases de Preparación de los Estados Financieros

- a) Se ha observado la normatividad conforme a las políticas emitidas por el Consejo Nacional de Armonización Contable CONAC, que le son aplicables, así como las normas de información financiera emitidas por el Consejo Mexicano para la Investigación y Desarrollo de Normas de Información Financiera.
- b) Los Estados financieros están preparados sobre la base del valor histórico original, conforme a las políticas emitidas por el Consejo Nacional de Armonización Contable CONAC, que le son aplicables y conforme a normas de información financiera, que son emitidas por el Consejo Mexicano para la Investigación y Desarrollo de Normas de Información Financiera.
- c) Postulados básicos de Contabilidad Gubernamental

1. Sustancia económica.

a) El SCG estará estructurado de tal manera que permita la captación de la esencia económica en

la delimitación y operación del ente público, apegándose a la normatividad emitida por el Consejo Nacional de Armonización Contable (CONAC).

b) Al reflejar la situación económica contable de las transacciones, se genera la información que proporciona los elementos necesarios para una adecuada toma de decisiones.

2. Entes públicos.

El ente público es establecido por un marco normativo específico, el cual determina sus objetivos, su

ámbito de acción y sus limitaciones; con atribuciones para asumir derechos y contraer obligaciones.

3. Existencia permanente

El sistema contable del ente público se establece considerando que el periodo de vida del mismo es indefinido.

4. Revelación suficiente

a) Como información financiera se considera la contable y presupuestaria y se presentará en estados financieros, reportes e informes acompañándose, en su caso, de las notas explicativas y de la información necesaria que sea representativa de la situación del ente público a una fecha establecida.

b) Los estados financieros y presupuestarios con sus notas forman una unidad inseparable, por tanto, deben presentarse conjuntamente en todos los casos para una adecuada evaluación cuantitativa cumpliendo con las características de objetividad, verificabilidad y representatividad.

5. Importancia Relativa

La información financiera tiene importancia relativa si existe el riesgo de que su omisión o presentación errónea afecte la percepción de los usuarios en relación con la rendición de cuentas, la fiscalización y la toma de decisiones.

6. Registro e integración presupuestaria

a) El Sistema de Contabilidad Gubernamental (SCG) debe considerar cuentas de orden, para el registro del ingreso y el egreso, a fin de proporcionar información presupuestaria que permita evaluar los resultados obtenidos respecto de los presupuestos autorizados;

16

b) El SCG debe identificar la vinculación entre las cuentas de orden y las de balance o resultados;

c) La contabilización de los presupuestos deben seguir la metodología y registros equilibrados o igualados, representando las etapas presupuestarias de las transacciones a través de cuentas de orden del ingreso y del egreso; así como su efecto en la posición financiera y en los resultados;

d) El SCG debe permitir identificar de forma individual y agregada el registro de las operaciones en las cuentas de orden, de balance y de resultados correspondientes; así como generar registros a diferentes niveles de agrupación;

e) La clasificación de los egresos presupuestarios será al menos la siguiente: administrativa,



conforme al Decreto del Presupuesto de Egresos, que es la que permite identificar quién gasta; funcional y programática, que indica para qué se gasta; y económica y por objeto del gasto que identifica en qué se gasta.

f) La integración presupuestaria se realizará sumando la información presupuestaria de entes independientes para presentar un solo informe.

7. Consolidación de la información financiera

a) Para los entes públicos la consolidación se lleva a cabo sumando aritméticamente la información patrimonial que se genera de la contabilidad del ente público, en los sistemas de registro que conforman el SCG, considerando los efectos de eliminación de aquellas operaciones que dupliquen su efecto.

b) Corresponde a la instancia normativa a nivel federal, entidades federativas o municipal, respectivamente, determinar la consolidación de las cuentas, así como de la información de los entes públicos y órganos sujetos a ésta, de acuerdo con los lineamientos que dicte el CONAC.

8. Devengo contable

a) Debe entenderse por realizado el ingreso derivado de contribuciones y participaciones cuando exista jurídicamente el derecho de cobro;

b) Los gastos se consideran devengados desde el momento que se formalizan las transacciones, mediante la recepción de los servicios o bienes a satisfacción, independientemente de la fecha de pago.

Periodo Contable

a) La vida del ente público se divide en periodos uniformes de un año calendario, para efectos de conocer en forma periódica la situación financiera a través del registro de sus operaciones y rendición de cuentas;

21

b) En lo que se refiere a la contabilidad gubernamental, el periodo relativo es de un año calendario, que comprende a partir del 1 de enero hasta el 31 de diciembre, y está directamente relacionado con la ejecución de la Ley de Ingresos y el ejercicio del presupuesto de egresos;

c) La necesidad de conocer los resultados de las operaciones y la situación financiera del ente público, hace indispensable dividir la vida continua del mismo en periodos uniformes permitiendo su comparabilidad;

d) En caso de que algún ente público inicie sus operaciones en el transcurso del año, el primer ejercicio contable abarcará a partir del inicio de éstas y hasta el 31 de diciembre; tratándose de entes públicos que dejen de existir durante el ejercicio, concluirán sus operaciones en esa fecha, e incluirán los resultados obtenidos en la cuenta pública anual correspondiente

e) Para efectos de evaluación y seguimiento de la gestión financiera, así como de la emisión de estados financieros para fines específicos se podrán presentar informes contables por periodos distintos, sin que esto signifique la ejecución de un cierre.

9. Valuación



a) El costo histórico de las operaciones corresponde al monto erogado para su adquisición

conforme a la documentación contable original justificativa y comprobatoria, o bien a su valor estimado o de avalúo en caso de ser producto de una donación, expropiación, adjudicación o dación en pago;

b) La información reflejada en los estados financieros deberá ser revaluada aplicando los métodos y lineamientos que para tal efecto emita el CONAC.

10. Dualidad Económica

a) Los activos representan recursos que fueron asignados y capitalizados por el ente público, en tanto que los pasivos y el patrimonio representan los financiamientos y los activos netos, respectivamente;

c) Las fuentes de los recursos están reconocidas dentro de los conceptos de la Ley de Ingresos.

11. Consistencia

a) Las políticas, métodos de cuantificación, procedimientos contables y ordenamientos normativos, deberán ser acordes para cumplir con lo dispuesto en la Ley de Contabilidad, con la finalidad de reflejar de una mejor forma, la sustancia económica de las operaciones realizadas por el ente público, debiendo aplicarse de manera uniforme a lo largo del tiempo;

b) Cuando por la emisión de una nueva norma, cambie el procedimiento de cuantificación, las políticas contables, los procedimientos de registro y la presentación de la información financiera que afecte la comparabilidad de la información, se deberá revelar claramente en los estados financieros el motivo, justificación y efecto;

c) Los estados financieros correspondientes a cada ejercicio seguirán los mismos criterios y métodos de valuación utilizados en ejercicios precedentes, salvo cambios en el modelo contable de aplicación general;

d) La observancia de este postulado no imposibilita el cambio en la aplicación de reglas,

lineamientos, métodos de cuantificación y procedimientos contables; sólo se exige, que cuando se efectúe una modificación que afecte la comparabilidad de la información, se deberá revelar claramente en los estados financieros: su motivo, justificación y efecto, con el fin de fortalecer la utilidad de la información. También, obliga al ente público a mostrar su situación financiera y resultados aplicando bases técnicas y jurídicas consistentes, que permitan la comparación con ella misma sobre la información de otros periodos y conocer su posición relativa con otros entes económicos similares.

d) Sin evidencia de aplicación de Normatividad supletoria.

e) La entidad cuenta con la evidencia en este punto.

- Revelar las nuevas políticas de reconocimiento;

- Su plan de implementación;

- Revelar los cambios en las políticas, la clasificación y medición de las mismas, así como su impacto en la información financiera, y

- Presentar los últimos estados financieros con la normatividad anteriormente utilizada con las nuevas políticas para fines de comparación en la transición al base devengado.

La Universidad Tecnológica de Ciudad Acuña, anteriormente ha implementado el base devengado, por lo cual no es primer vez aplicando y no existen nuevas políticas de reconocimiento, planes de implementación, cambios en políticas y últimos estados financieros con normatividad anteriormente utilizada.

5. Políticas de Contabilidad Significativas

- a) Actualización: Los estados financieros de la Universidad Tecnológica de Ciudad Acuña están manifestados en pesos mexicanos. La política de actualización está enfocada a que los registros de activos, pasivos, y hacienda pública/patrimonio se encuentren alineadas al artículo 2 de la LGCG.
- b) La entidad no realiza operaciones en el extranjero
- c) La entidad no cuenta con inversión en acciones de compañías subsidiarias no consolidadas y asociadas, por lo tanto, esta nota no es aplicable
- d) La entidad no cuenta con inventarios, por lo tanto, esta nota correspondiente a sistemas y métodos de valuación de inventarios, así como el costo de lo vendido, no aplica.
- e) Beneficios a empleados: pagos por separación. Para el ejercicio fiscal 2018 se realizó un estudio de valuación actuarial, así como su respectivo registro, calculado bajo la NIF D3.
- f) Provisiones: para el ejercicio fiscal 2018 se realizó estudio de valuación actuarial, y su registro contable, calculado bajo la NIF D3.
- g) La entidad no cuenta con Reservas.
- h) En el periodo comprendido de enero – diciembre 2025, se realizó corrección de saldos respecto de las cuentas de retención del IMSS dado que no refleja el saldo en forma correcta, y se hace constar que no se cuenta con adeudos de esta naturaleza, de la misma manera se informa que no se realizaron cambios respecto a políticas contables.
- i) Reclasificaciones: no hay movimientos durante el periodo de enero a diciembre 2025. Por lo tanto, no es aplicable.



j) Durante el periodo de enero a diciembre 2025, no se realizó depuración de saldos en los registros contables.

6. Posición en Moneda Extranjera y Protección por Riesgo Cambiario

"Esta nota no es aplicable para el ente público" ya que:

- a) La entidad no cuenta con activos en moneda extranjera.
- b) La entidad no cuenta con pasivos en moneda extranjera.
- c) La entidad no cuenta con posición en moneda extranjera.
- d) La entidad no cuenta con tipo de cambio.
- e) La entidad no cuenta con equivalente en moneda nacional.

7. Reporte Analítico del Activo

Debe mostrar la siguiente información:

- a) La entidad cuenta con registro de depreciación de los rubros de activo, los cuales van en función de la vida útil, con fundamento en los artículos 11 Ley General de Contabilidad Gubernamental, artículo 12 fracción IV, así como el artículo 64 de la Secretaría de Hacienda Pública.
- b) No se han aplicado cambios en el porcentaje de depreciación o valor residual de los activos.
- c) La entidad no ha realizado gastos capitalizados en el ejercicio, tanto financieros como de investigación y desarrollo.
- d) La entidad no tiene riesgos con tipo de cambio o tipo de interés de inversiones financieras.
- e) La entidad no cuenta en el ejercicio de los bienes construidos por la entidad.
- f) La entidad no cuenta con otras circunstancias de carácter significativo que afecten el activo, tales como bienes en garantía, señalados en embargos, litigios, títulos de inversiones entregados en garantías, baja significativa del valor de inversiones financieras, etc.
- g) La entidad no cuenta con desmantelamiento de activos, procedimientos, implicaciones, efectos contables.
- h) Se cuenta con un módulo de activos dentro del sistema contable para el resguardo de bienes y se utiliza de manera efectiva.



Adicionalmente, se incluyen las explicaciones de las principales variaciones en el activo, en cuadros comparativos como sigue:

- a) La entidad no cuenta con inversiones en valores
- b) La entidad no cuenta con patrimonio de organismos descentralizados de control presupuestario indirecto.
- c) La entidad no cuenta con inversiones en empresas de participación mayoritaria.
- d) La entidad no cuenta con inversiones en empresas de participación minoritaria.
- e) Respecto al patrimonio de organismos descentralizados de control presupuestario directo, según corresponda. Se presenta el siguiente análisis:

Universidad Tecnológica de Ciudad Acuña Estado Analítico del Activo Del 01 de enero al 31 de diciembre de 2025 (Cifras en Pesos)					
Concepto	Saldo Inicial	Cargos del Periodo	Abonos del Periodo	Saldo Final	Variación del Periodo
ACTIVO	52,634,027.23	53,191,174.01	55,514,067.88	50,311,133.36	2,322,893.87
Activo Circulante	1,912,017.07	52,846,082.64	53,701,879.71	1,056,220.00	-855,797.07
Efectivo y Equivalentes	1,912,017.07	35,949,873.70	36,805,670.77	1,056,220.00	-855,797.07
Derechos a Recibir Efectivo o Equivalentes	0.00	16,890,208.94	16,890,208.94	0.00	0.00
Derechos a Recibir Bienes o Servicios	0.00	6,000.00	6,000.00	0.00	0.00
Inventarios	0.00	0.00	0.00	0.00	0.00
Almacenes	0.00	0.00	0.00	0.00	0.00
Estimación por Pérdida o Deterioro de Activos Circulantes	0.00	0.00	0.00	0.00	0.00
Otros Activos Circulantes	0.00	0.00	0.00	0.00	0.00
Activo No Circulante	50,722,010.16	345,091.37	1,812,188.17	49,254,913.36	1,467,096.80
Inversiones Financieras a Largo Plazo	0.00	0.00	0.00	0.00	0.00
Derechos a Recibir Efectivo o Equivalentes a Largo Plazo	0.00	0.00	0.00	0.00	0.00
Bienes Inmuebles, Infraestructura y	55,142,202.52	0.00	0.00	55,142,202.52	0.00

Construcciones en Proceso					
Bienes Muebles	3,202,303.81	345,091.37	0.00	3,547,394.98	345,091.37
Activos Intangibles	561,522.86	0.00	0.00	561,522.86	0.00
Depreciación, Deterioro y Amortización Acumulada de Bienes	-8,184,018.83	0.00	1,812,188.17	-9,996,207.00	1,812,188.17
Activos Diferidos	0.00	0.00	0.00	0.00	0.00
Estimación por Pérdida o Deterioro de Activos no Circulantes	0.00	0.00	0.00	0.00	0.00
Otros Activos no Circulantes	0.00	0.00	0.00	0.00	0.00

8. Fideicomisos, Mandatos y Análogos

"Esta nota no le aplica al ente público", ya que:

- La entidad no cuenta con fideicomisos públicos debido a su naturaleza de creación, ya que los subsidios y aportaciones se reciben del gobierno federal, estatal y recursos propios.
- La entidad no cuenta con fideicomisos propios.

9. Reporte de la Recaudación

- Análisis del comportamiento de la recaudación correspondiente al ente público o cualquier tipo de ingreso, de forma separada los ingresos locales de los federales.

Comprende el periodo del 01 de enero al 31 de diciembre de 2025, con los siguientes rubros en cuanto a la recaudación:

Concepto	2025	2024
INGRESOS Y OTROS BENEFICIOS		
Ingresos de Gestión	1,767,913.26	3,454,368.08
Impuestos	0.00	0.00
Cuotas y Aportaciones de Seguridad Social	0.00	0.00
Contribuciones de Mejoras	0.00	0.00
Derechos	0.00	0.00
Productos	20,993.26	33,348.77
Aprovechamientos	0.00	0.00
Ingresos por Venta de Bienes y Prestación de Servicios	1,746,920.00	3,421,019.31
Participaciones, Aportaciones, Convenios, Incentivos Derivados de la Colaboración Fiscal, Fondos Distintos de Aportaciones, Transferencias, Asignaciones, Subsidios y Subvenciones, y Pensiones y Jubilaciones	14,890,975.96	14,119,298.00
Participaciones, Aportaciones, Convenios, Incentivos Derivados de la Colaboración Fiscal y Fondos Distintos de Aportaciones	14,890,975.96	14,119,298.00

Transferencias, Asignaciones, Subsidios y Subvenciones, y Pensiones y Jubilaciones	0.00	0.00
Otros Ingresos y Beneficios	0.00	0.00
Ingresos Financieros	0.00	0.00
Incremento por Variación de Inventarios	0.00	0.00
Disminución del Exceso de Estimaciones por Pérdida o Deterioro u Obsolescencia	0.00	0.00
Disminución del Exceso de Provisiones	0.00	0.00
Otros Ingresos y Beneficios Varios	0.00	0.00
Total de Ingresos y Otros Beneficios	16,658,889.22	17,573,666.08

Ingresos por Venta de bienes y prestación de servicios			
Cuenta Contable	Evento Especifico Clave	Evento Especifico Descripción	Importe
4173	73010101	Examen Itep	125,200.00
4173	73010102	Ficha de Examen de Admisión	89,450.00
4173	73010105	Constancia de Estudios	3,500.00
4173	73010107	Examen Extraordinario	7,450.00
4173	73010108	Concesión Cafetería	40,000.00
4173	73010110	Kardex	500.00
4173	73010111	Derecho y Tramite de Titulación	323,280.00
4173	73010116	Aportación Escolar Nuevo Ingreso	141,750.00
4173	73010117	Aportación Escolar-Reingreso	732,240.00
4173	73010118	Aportación Ingenierías	283,550.00
		TOTAL	1,746,920.00

Concepto	Importe
PARTICIPACIONES, APORTACIONES, TRANSFERENCIAS, ASIGNACIONES, SUBSIDIOS Y OTRAS AYUDAS	
CUENTAS DE REGISTRO	
CONVENIO ESTATAL	7,445,487.96
CONVENIO FEDERAL	7,445,488.00
Total	14,890,975.96

b) Proyección de la recaudación e ingresos en el mediano plazo.

Respecto a la proyección de los ingresos, lo correspondiente al convenio estatal y federal está definido en el Convenio Específico para la Asignación de Recursos 2025. Respecto a la recaudación correspondiente a los ingresos propios, es en

base a lo recaudado en la Universidad por diferentes conceptos de Ingresos por venta de bienes y servicios.

10. Información sobre la Deuda y el Reporte Analítico de la Deuda

- a) La entidad no tiene compromisos con indicadores, deuda respecto al PIB y deuda respecto a la recaudación tomando como mínimo un periodo igual o menor de 5 años.
- b) No se encuentra en registros contables que se consideren intereses, comisiones, tasa, perfil de vencimiento y otros gastos de la deuda.

11. Calificaciones otorgadas

Se informa que la Universidad no ha sido sujeta a una calificación crediticia.

12. Proceso de Mejora

Se informará de:

- a) En cuanto a las principales políticas de control interno, la Universidad Tecnológica de Ciudad Acuña, opera en base a su decreto de creación con fecha del 30 de junio de 2017 así como a la normatividad y legislación aplicable. Así mismo se informa de la Modificación al Decreto de Creación publicada en el Periódico Oficial del Estado con fecha 03 de octubre de 2025, para otorgar facultades al titular de la entidad para certificación de información.
- b) Respecto a las medidas de desempeño financiero, metas y alcance, la Universidad Tecnológica de Ciudad Acuña reporta a las diferentes entidades tales como ASEC, OIC, SEFIR los cuales miden indicadores de desempeño, metas y objetivos.

13. Información por Segmentos

Cuando se considere necesario se podrá revelar la información financiera de manera segmentada debido a la diversidad de las actividades y operaciones que realizan los entes públicos, ya que la misma proporciona información acerca de las diferentes actividades operativas en las cuales participa, de los productos o servicios que maneja, de las diferentes áreas geográficas, de los grupos



homogéneos con el objetivo de entender el desempeño del ente, evaluar mejor los riesgos y beneficios del mismo, y entenderlo como un todo y sus partes integrantes. No aplica para esta Universidad.

14. Eventos Posteriores al Cierre

"Esta nota no aplica para este ente público", ya que la Universidad no presenta hechos o eventos ocurridos en el periodo posterior al que informa.

15. Partes Relacionadas

No existen partes relacionadas que pudieran ejercer influencia significativa sobre la toma de decisiones financieras y operativas de la Universidad.

Responsabilidad sobre la presentación razonable de la Información Contable

La información contable deberá estar firmada en cada página de la misma e incluir al final la siguiente leyenda "Bajo protesta de decir verdad declaramos que los Estados Financieros y sus notas, son razonablemente correctos y son responsabilidad del emisor".

Lo anterior, no será aplicable para la información contable consolidada.



ING. LUIS MANUEL NAVARRO GALINDO
RECTOR



MTRA. PERLA ROCÍO HERNANDEZ DUARTE
DIRECTORA DE ADMINISTRACIÓN Y FINANZAS

Nota de Gestión Administrativa 17

"Bajo protesta de decir verdad declaramos que los Estados Financieros y sus notas, son razonablemente correctos y son responsabilidad del emisor"

INFORMACIÓN CONTABLE
IX.- NOTAS A LOS ESTADOS FINANCIEROS
NOTAS DE DESGLOSE

Universidad Tecnológica de Ciudad Acuña**Efectivo y Equivalentes**

Concepto	2025	2024
Efectivo	0.00	0.00
Bancos/Tesorería	950,299.92	1,806,096.99
Bancos/Dependencias y Otros	0.00	0.00
Inversiones Temporales (Hasta 3 meses)	0.00	0.00
Fondos con Afectación Específica	0.00	0.00
Depósitos de Fondos de Terceros en Garantía y/o Administración	105,920.08	105,920.08
Otros Efectivos y Equivalentes	0.00	0.00
Total	1,056,220.00	1,912,017.07



ING. LUIS MANUEL NAVARRO GALINDO
RECTOR



MTRA. PERLA ROCÍO HERNÁNDEZ DUARTE
DIRECTORA ADMINISTRACIÓN Y FINANZAS

Universidad Tecnológica de Ciudad Acuña
Conciliación entre los Ingresos Presupuestarios y Contables
 Del 01 de enero al 31 de diciembre de 2025
 (Cifras en pesos)

Concepto	2025
1. Total de Ingresos Presupuestarios	16,658,889.22

2. Más Ingresos Contables No Presupuestarios	0.00
2.1 Ingresos Financieros	0.00
2.2 Incremento por Variación de Inventarios	0.00
2.3 Disminución del Exceso de Estimaciones por Pérdida o Deterioro u Obsolescencia	0.00
2.4 Disminución del Exceso de Provisiones	0.00
2.5 Otros Ingresos y Beneficios Varios	0.00
2.6 Otros Ingresos Contables No Presupuestarios	0.00

3. Menos Ingresos Presupuestarios No Contables	0.00
3.1 Aprovechamientos Patrimoniales	0.00
3.2 Ingresos Derivados de Financiamientos	0.00
3.3 Otros Ingresos Presupuestarios No Contables	0.00

4. Total de Ingresos Contables	16,658,889.22
---------------------------------------	----------------------

Universidad Tecnológica de Ciudad Acuña
Conciliación entre los Egresos Presupuestarios y los Gastos Contables
 Del 01 de enero al 31 de diciembre de 2025
 (Cifras en pesos)

Concepto	2025
1. Total de Egresos Presupuestarios	18,019,582.82

2. Menos Egresos Presupuestario No Contables	345,091.37
2.1 Materias Primas y Materiales de Producción y Comercialización	0.00
2.2 Materiales y Suministros	0.00
2.3 Mobiliario y Equipo de Administración	0.00
2.4 Mobiliario y Equipo Educacional y Recreativo	74,570.39
2.5 Equipo e Instrumental Médico y de Laboratorio	0.00
2.6 Vehículos y Equipo de Transporte	0.00
2.7 Equipo de Defensa y Seguridad	0.00
2.8 Maquinaria, Otros Equipos y Herramientas	270,520.98
2.9 Activos Biológicos	0.00
2.10 Bienes Inmuebles	0.00
2.11 Activos Intangibles	0.00
2.12 Obra Pública en Bienes de Dominio Público	0.00
2.13 Obra Pública en Bienes Propios	0.00
2.14 Acciones y Participaciones de Capital	0.00
2.15 Compra de Títulos y Valores	0.00

2.16	Concesión de Préstamos	0.00
2.17	Inversiones en Fideicomisos, Mandatos y Otros Análogos	0.00
2.18	Provisiones para Contingencias y Otras Erogaciones Especiales	0.00
2.19	Amortización de la Deuda Pública	0.00
2.20	Adeudos de Ejercicios Fiscales Anteriores (ADEFAS)	0.00
2.21	Otros Egresos Presupuestarios No Contables	0.00

3. Más Gastos Contables No Presupuestarios		1,812,188.17
3.1	Estimaciones, Depreciaciones, Deterioros, Obsolescencia y Amortizaciones	1,812,188.17
3.2	Provisiones	0.00
3.3	Disminución de Inventarios	0.00
3.4	Otros Gastos	0.00
3.5	Inversión Pública no Capitalizable	0.00
3.6	Materiales y Suministros (consumos)	0.00
3.7	Otros Gastos Contables No Presupuestarios	0.00

4. Total de Gastos Contables		19,486,679.62
-------------------------------------	--	----------------------

Bajo protesta de decir verdad declaramos que los Estados Financieros y sus notas, son razonablemente correctos y son responsabilidad del emisor.

ING. LUIS MANUEL NAVARRO GALINDO
RECTOR



MTRA. PERLA ROCIO HERNANDEZ DUARTE
DIRECTORA DE ADMINISTRACIÓN Y FINANZAS



b) NOTAS DE DESGLOSE

I) NOTAS AL ESTADO DE ACTIVIDADES

Ingresos y Otros Beneficios

EA 1.

Se presentan los ingresos correspondientes a nivel cuenta respecto del 15% del rubro que representen ese porcentaje. Los Ingresos por venta de bienes y prestación de servicios con un 98.81% respecto del total de los ingresos de Gestión por la prestación de servicios de la Universidad como lo son: Examen Itep, Aportaciones escolares, constancias, Kardex, derechos por tramite de titulación, etc. Por un importe de \$1,746,920.00

Respecto del Rubro de Participaciones, Aportaciones, Convenios, Incentivos Derivados de colaboración fiscal, Fondos distintos de aportaciones, Transferencias, Asignaciones, Subsidios y Subvenciones corresponde a los ingresos por Convenio federal y estatal con un 100% respecto del rubro por \$14,890,975.96. Totalizando en forma general de enero a diciembre de 2025 por de **\$16,658,889.22**

INGRESOS Y OTROS BENEFICIOS		
Ingresos de Gestión		1,767,913.26
Impuestos		0.00
Cuotas y Aportaciones de Seguridad Social		0.00
Contribuciones de Mejoras		0.00
Derechos		0.00
Productos		20,993.26
Aprovechamientos		0.00
Ingresos por Venta de Bienes y Prestación de Servicios		1,746,920.00
Participaciones, Aportaciones, Convenios, Incentivos Derivados de la Colaboración Fiscal, Fondos Distintos de Aportaciones, Transferencias, Asignaciones, Subsidios y Subvenciones, y Pensiones y Jubilaciones		14,890,975.96
Participaciones, Aportaciones, Convenios, Incentivos Derivados de la Colaboración Fiscal y Fondos Distintos de Aportaciones		14,890,975.96
Transferencias, Asignaciones, Subsidios y Subvenciones, y Pensiones y Jubilaciones		0.00
Otros Ingresos y Beneficios		0.00
Ingresos Financieros		0.00
Incremento por Variación de Inventarios		0.00
Disminución del Exceso de Estimaciones por Pérdida o Deterioro u Obsolescencia		0.00
Disminución del Exceso de Provisiones		0.00
Otros Ingresos y Beneficios Varios		0.00

Total de Ingresos y Otros Beneficios	16,658,889.22
--------------------------------------	---------------

Gastos y otras Pérdidas

EA 2.

A continuación, se presenta en forma pormenorizada y acorde a las reglas de presentación, únicamente los gastos que representan más del 15% respecto al total del rubro.

Se observa que en el rubro de Servicios personales le corresponde un 67.34% a la cuenta **5111** Remuneraciones al personal de carácter permanente (sueldos base), 18.22% a Seguridad social **5114** (aportación IMSS, aportación al INFONAVIT, Aportación al Sistema de Ahorro para el retiro).

Respecto al capítulo 2000 Materiales y suministros un 46.18% a la cuenta **5121** Materiales de administración, emisión de documentos y artículos oficiales (materiales y útiles de oficina, materiales de impresión, material de limpieza, material didáctico, material para valores), 24.13% a la **5127** Vestuario, Blancos, Prendas de Protección y Artículos Deportivos con 46.98% (Vestuarios, uniformes y blancos, Uniformes y zapatos escolares, artículos deportivos).

Finalmente, en el rubro de Servicios Generales respecto del total tenemos 23.81% **5133** Servicios Profesionales, Científicos y Tecnológicos (servicio de auditoría, servicios de vigilancia, servicios de mantenimiento, maestrías, doctorados u otros), **5135** con un 33.41% de Servicios de instalación, reparación, mantenimiento y conservación respecto del total del rubro (servicios de limpieza). Totalizando \$ **17,674,491.45**.

Del 01 de enero al 31 de diciembre de 2025.

	Total	% Respecto al rubro
Servicios Personales	13,412,965.33	100.00
Remuneraciones al Personal de Carácter Permanente	9,032,144.55	67.34
Remuneraciones al Personal de Carácter Transitorio	0.00	0.00
Remuneraciones Adicionales y Especiales	1,530,035.06	11.41
Seguridad Social	2,444,377.63	18.22
Otras Prestaciones Sociales y Económicas	406,408.09	3.03
Previsiones	0.00	0.00
Pago de Estímulos a Servidores Públicos	0.00	0.00
Materiales y Suministros	687,782.47	100.00
Materiales de Administración, Emisión de Documentos y Artículos Oficiales	317,651.35	46.18
Alimentos y Utensilios	10,174.62	1.48
Materias Primas y Materiales de Producción y Comercialización	0.00	0.00
Materiales y Artículos de Construcción y de Reparación	69,210.91	10.06
Productos Químicos, Farmacéuticos y de Laboratorio	1,574.46	0.23

Combustibles, Lubricantes y Aditivos	29,136.22	4.24
Vestuario, Blancos, Prendas de Protección y Artículos Deportivos	165,979.54	24.13
Materiales y Suministros para Seguridad	0.00	0.00
Herramientas, Refacciones y Accesorios Menores	94,055.37	13.68
Servicios Generales	3,573,743.65	100.00
Servicios Básicos	480,752.38	13.45
Servicios de Arrendamiento	82,031.21	2.30
Servicios Profesionales, Científicos, Técnicos y Otros Servicios	850,955.12	23.81
Servicios Financieros, Bancarios y Comerciales	63,617.25	1.78
Servicios de Instalación, Reparación, Mantenimiento y Conservación	1,194,006.34	33.41
Servicios de Comunicación Social y Publicidad	129,009.30	3.61
Servicios de Traslado y Viáticos	207,752.47	5.81
Servicios Oficiales	207,147.58	5.80
Otros Servicios Generales	358,472.00	10.03
Total del Egreso	17,674,491.45	

II) NOTAS AL ESTADO DE SITUACIÓN FINANCIERA

Activo.

Efectivo y Equivalentes

ESF 1.

El saldo de esta cuenta refleja las cantidades de las cuales se dispone en efectivo en las Instituciones de crédito, que para tal efecto se aperturaron por la Universidad Tecnológica de Ciudad Acuña.

Universidad Tecnológico de Ciudad Acuña		
Efectivo y Equivalentes		
Concepto	Del 01 de enero al 31 de diciembre de 2025	Del 01 de enero al 31 de diciembre de 2024
Efectivo	0.00	0.00
Bancos/Tesorería	950,299.92	1,806,096.99
Bancos/Dependencias y Otros	0.00	0.00
Inversiones Temporales (Hasta 3 meses)	0.00	0.00
Fondos con Afectación Específica	0.00	0.00
Depósitos de Fondos de Terceros en Garantía y/o Administración	105,920.08	105,920.08
Otros Efectivos y Equivalentes	0.00	0.00
Total	1,056,220.00	1,912,017.07

Bancos/Tesorería al 31 de diciembre de 2025.

Descripción	Saldo al 31 de diciembre de 2025
BANORTE 354424068	950,299.92
BANORTE 366865413	0.00
BANORTE 1096319416	1.74
INBURSA 50058879597	0.00
BANORTE 1300888981	0.00
BANORTE 1300888075	0.00
TOTAL	950,299.92

Depósitos de Fondos de Terceros en Garantía y/o Administración

Descripción	Importe
1116 depósitos de Fondos de Terceros en Garantía y/o Administración	\$ 105,920.08
1116-001 CFE Suministrador de Servicios Básicos	\$ 105,920.08

Inversiones temporales

La Universidad Tecnológica de Ciudad Acuña no cuenta con inversiones temporales.

Fondos con afectación específica

La Universidad Tecnológica de Ciudad Acuña no cuenta con fondos con afectación específica.

Derechos a recibir Efectivo y Equivalentes y Bienes o Servicios

ESF 2.

Los saldos en estas cuentas revelan derechos de cobro pendientes de cobro y por recuperar.

Al cierre del 31 de diciembre de 2025, no se cuenta con saldo de cuentas por cobrar, deudores y otros derechos a recibir efectivo o equivalentes.

Concepto	Al 31 de diciembre de 2025	Al 31 de diciembre de 2024
CUENTAS POR COBRAR A CORTO PLAZO	\$0.00	\$0.00
DEUDORES DIVERSOS POR COBRAR A CORTO PLAZO	\$0.00	\$0.00
OTROS DERECHOS A RECIBIR EFECTIVO O EQUIVALENTES A CORTO PLAZO	\$0.00	\$0.00
Suma	\$0.00	\$0.00

Cuentas por cobrar a corto plazo

Concepto	Al 31 de diciembre de 2025
Cuentas por cobrar a corto plazo	\$0.00
CUENTAS DE REGISTRO	
Suma	0.00

Deudores diversos por cobrar a corto plazo

Concepto	Al 31 de diciembre de 2025
Deudores diversos por cobrar a corto plazo	0.00
CUENTAS DE REGISTRO	
Suma	\$0.00

Otros derechos a recibir efectivo o equivalentes a corto plazo

Concepto	Al 31 de diciembre de 2025
Otros derechos a recibir efectivo o equivalentes a corto plazo	\$0.00
CUENTAS DE REGISTRO	
Subsidio para el empleo	\$0.00
Isr a favor	\$0.00
Suma	\$0.00

ESF 3.

Los saldos de esta cuenta, representan los derechos a recibir efectivo y equivalentes en el desarrollo de las actividades de la Universidad, de los cuales se espera una contraprestación representada en recursos, bienes o servicios y se integran de la siguiente manera.

Al 31 de diciembre de 2025.

ANTICIPO A PROVEEDORES POR ADQUISICIÓN DE BIENES Y PRESTACIÓN DE SERVICIOS A CORTO PLAZO					0.00
CUENTAS DE REGISTRO					
DERECHOS A RECIBIR BIENES O SERVICIOS	90 DÍAS	180 DÍAS	<=365	>365	
-	0.00	0.00	0.00		0.00
-	0.00	0.00	0.00		0.00
-	0.00	0.00	0.00		0.00
Suma	0.00	0.00	0.00		0.00

Esta nota "No le aplica al ente público" ya que la Universidad no cuenta con derechos a recibir efectivo y equivalentes y bienes o servicios, excepto los declarados en la nota al ESF 2.

Inventarios

ESF 4.

"Esta nota no le aplica al ente público", ya que la Universidad Tecnológica de Ciudad Acuña, no cuenta con bienes disponibles para la transformación en registros contables de la entidad, al cierre del 31 de diciembre de 2025.

Almacenes

ESF 5.

"Esta nota no le aplica al ente público", ya que la Universidad no cuenta con Almacén en registros contables de la entidad, al cierre del 31 de diciembre de 2025.

Inversiones Financieras

ESF 6.

"Esta nota no le aplica al ente público", ya que la Universidad no cuenta con Fideicomisos, Mandatos y Contratos Análogos en registros contables de la entidad, al cierre del 31 de diciembre de 2025.

ESF 7.

"Esta nota no le aplica al ente público", ya que no se cuenta con Participaciones y Aportaciones de Capital, Inversiones a Largo Plazo y Títulos y Valores a Largo Plazo en registros contables de la entidad al cierre del 31 de diciembre de 2025.

Bienes Muebles, Inmuebles e Intangibles

ESF 8.

El registro de los Bienes Muebles, Inmuebles e Intangibles es a costo de adquisición y se integra de la siguiente manera:

Concepto	Al 31 de diciembre de 2025	
BIENES INMUEBLES, INFRAESTRUCTURA Y CONSTRUCCIONES EN PROCESO	55,142,202.52	
BIENES MUEBLES	\$3,528,392.38	
ACTIVOS INTANGIBLES	\$561,522.86	
Total Bienes muebles, inmuebles e intangibles	\$ 59,232,117.76	
CUENTA		TASA
BIENES INMUEBLES, INFRAESTRUCTURA Y CONSTRUCCIONES EN PROCESO		
CUENTAS DE REGISTRO		
TERRENOS	5,084,000.00	0%
EDIFICIOS NO HABITACIONALES	50,058,202.52	3.30%

Total, acumulado de depreciación Bienes inmuebles, infraestructura y Construcciones en proceso.	8,259,603.40	3.30%
--------------------------------------------------------------------------------------------------------	---------------------	-------

Cuenta Contable	Cuenta	Depreciación 2025	Depreciación ejercicios anteriores	Total
12612	Depreciación Acumulada de Edificios No Residenciales	1,651,920.68	6,607,682.72	8,259,603.40
12631	Depreciación Acumulada de Mobiliario y Equipo de Administración	27,323.97	952,087.50	979,411.47
12632	Depreciación Acumulada de Mobiliario y Equipo Educativo y Recreativo	0.00	147,811.13	147,811.13
12633	Depreciación Acumulada de Equipo e Instrumental Médico y de Laboratorio	1,641.60	8,253.14	9,894.74
12634	Depreciación Acumulada de Equipo de Transporte	0.00	382,800.00	382,800.00
12636	Depreciación Acumulada de Maquinaria, Otro Equipo y Herramientas	131,301.92	85,384.34	216,686.26
	TOTAL DEPRECIACIÓN	1,812,188.17	8,184,018.83	9,996,207.00
	TOTAL CONSIDERANDO LA DEPRECIACIÓN			49,254,913.36

Durante el periodo comprendido de enero a diciembre de 2025 se realizó depreciación de bienes al cierre de diciembre de 2025, el cual se puede mostrar en la tabla de datos plasmada.

ESF 9.

Al cierre del 31 de diciembre de 2025, se ha realizado registro contable para un acumulado de \$561,522.86 por la adquisición de software.

Estimaciones y Deterioros

ESF 10.

"Esta nota no le aplica al ente público". Al cierre de diciembre de 2025, no se cuenta con estimaciones.

De cualquier forma, se hace mención que, al cierre de diciembre de 2025, se tiene un registro acumulado por un monto de \$ 9,996,207.00. El cual corresponde a depreciación de los Activos propios de la Entidad, esto en base a Reglas de Registro de Valoración del patrimonio, emitidas por el Consejo Nacional de Armonización Contable.

Otros Activos

ESF 11.

"Esta nota no le aplica al ente público", ya que la entidad no cuenta en sus registros contables con Otros Activos, al cierre de diciembre de 2025.

Pasivo

Cuentas y Documentos por pagar

ESF 12.

Concepto	31 de diciembre de 2025	31 de diciembre de 2024
PASIVO CIRCULANTE	341,680.45	359,224.81
PASIVO NO CIRCULANTE	0.00	0.00
Suma de Pasivo	341,680.45	125,109.65

Pasivo Circulante

Destacan entre las principales partidas del Pasivo Circulante las siguientes:

Concepto	Importe
SERVICIOS PERSONALES POR PAGAR A CORTO PLAZO	0.00
PROVEEDORES POR PAGAR A CORTO PLAZO	0.00
RETENCIONES Y CONTRIBUCIONES POR PAGAR A CORTO PLAZO	241,545.45
OTRAS CUENTAS POR PAGAR A CORTO PLAZO	0.00
OTRAS PROVISIONES A CORTO PLAZO	100,135.00
Suma (2100)	341,680.45

Cuentas y documentos por pagar a corto plazo

Al 31 de diciembre de 2025.		90 DIAS	180 DIAS	<=36 5	>36 5
211	Cuentas por pagar a corto plazo	241,545.45	0.00	0.00	0.00
2111	Servicios Personales por pagar a corto plazo	0.00	0.00	0.00	0.00
2112	Proveedores por pagar a Corto Plazo	0.00	0.00	0.00	0.00
2113	Contratistas por obras públicas por pagar a corto plazo	0.00	0.00	0.00	0.00

2114	Participaciones y aportaciones por pagar a corto plazo	0.00	0.00	0.00	0.00
2115	Transferencias otorgadas por pagar a corto plazo	0.00	0.00	0.00	0.00
2116	Intereses, comisiones y otros gastos e la deuda pública por pagar a corto plazo	0.00	0.00	0.00	0.00
2117	Retenciones y contribuciones por pagar a corto plazo	241,545.45	0.00	0.00	0.00
2118	Devoluciones de la ley de ingresos por pagar a corto plazo	0.00	0.00	0.00	0.00
2119	Otras cuentas por pagar a corto plazo	0.00	0.00	0.00	0.00
Documentos por pagar a corto plazo		90 DIAS	180 DIAS	<=365	
212	Documentos comerciales por pagar a corto plazo	0.00	0.00	0.00	>365
2121	Documentos con contratistas por Obras Publicas por pagar a corto plazo	0.00	0.00	0.00	0.00
2122	Otros documentos por pagar a corto plazo	0.00	0.00	0.00	0.00
2129	Otros documentos por pagar a corto plazo	0.00	0.00	0.00	0.00
					0.00

Concepto	Importe
RETENCION ISR	240,248.21
RETENCION IMSS	0.00
RETENCIONES INFONAVIT	0.00
RETENCIONES SEGURO DE DANOS INFONAVIT	0.00
RETENCIÓN ISR 1.25	1,297.24
RETENCIONES ISR HONORARIOS	0.00
RETENCION ISR ASIMILADOS A SALARIOS	0.00
TOTAL (2117)	241,545.45

Fondos y Bienes de Terceros en Garantía y/o Administración

ESF 13.

"Esta nota no le aplica al ente público", ya que, al cierre de diciembre de 2025, la entidad no cuenta en sus registros contables con Fondos de Bienes de Terceros en Garantía y/o Administración ni a corto ni a largo plazo.

Pasivos Diferidos

ESF 14.

"Esta nota no le aplica al ente público", ya que, al cierre de diciembre de 2025, la Universidad no cuenta con pasivos diferidos, en sus registros contables.

Provisiones

ESF 15.

En lo que respecta a Provisiones a corto plazo, se presenta el desglose al cierre del mes de diciembre de 2025.

Concepto	Importe
PROVISION	0.00
PRIMA DE ANTIGUEDAD POR RETIRO	12,669.00
PRIMA DE ANTIGUEDAD POR TERMINACION	87,466.00
	0.00
	0.00
TOTAL (2179)	100,135.00

Otros Pasivos

ESF 16.

"Esta nota no le aplica al ente público", ya que, al cierre de diciembre de 2025, la Universidad no cuenta con otros pasivos ya sea circulante y no circulante, en sus registros contables.

III) NOTAS AL ESTADO DE VARIACIÓN EN LA HACIENDA PÚBLICA

EVHP 1.

Durante el periodo comprendido de enero a diciembre de 2025, no se presentan modificaciones o variaciones al patrimonio contribuido.

CUENTA	
APORTACIONES	0.00
DONACIONES DE CAPITAL	0.00
ACTUALIZACION DE LA HACIENDA PÚBLICA / PATRIMONIO	0.00
CAMBIOS EN LA HACIENDA PÚBLICA/PATRIMONIO CONTRIBUIDO	0.00

Para robustecer lo anterior, se presenta el saldo final al cierre de diciembre de 2025.

CUENTA	
APORTACIONES	0.00
DONACIONES DE CAPITAL	55,142,202.52
ACTUALIZACION DE LA HACIENDA PÚBLICA / PATRIMONIO	0.00
PATRIMONIO CONTRIBUIDO	55,142,202.52

EVHP 2.

Se presentan las modificaciones a la integración del patrimonio generado de enero a diciembre 2025, del cual hubo un desahorro de \$-2,539,464.67

Variaciones de la Hacienda Pública/Patrimonio Generado Neto de 2025	-1,070,074.63	-1,469,390.04	-2,539,464.67
Resultado del Ejercicio (Ahorro/Desahorro)		-2,827,790.40	-2,827,790.40
Resultados de Ejercicios Anteriores	-1,070,074.63	1,070,074.63	0.00
Revalúos		0.00	0.00
Reservas		0.00	0.00
Rectificaciones de Resultados de Ejercicios Anteriores		288,325.73	288,325.73

IV) Notas al Estado de Flujos de Efectivo

EFE 1.

El análisis de los saldos inicial y final que figuran en la última parte del Estado de Flujo de Efectivo del 01 de enero al 31 de diciembre de 2025, en la cuenta de efectivo y equivalentes es como sigue:

Universidad Tecnológico de Ciudad Acuña		
Efectivo y Equivalentes		
Concepto	2025	2024
Efectivo	0.00	0.00
Bancos/Tesorería	950,299.92	1,806,096.99
Bancos/Dependencias y Otros	0.00	0.00
Inversiones Temporales (Hasta 3 meses)	0.00	0.00
Fondos con Afectación Específica	0.00	0.00
Depósitos de Fondos de Terceros en Garantía y/o Administración	105,920.08	105,920.08
Otros Efectivos y Equivalentes	0.00	0.00
Total	1,056,220.00	1,912,017.07

EFE 2.

Durante enero-diciembre del ejercicio fiscal 2025 se contó con inversiones efectivamente pagadas tal como se describe a continuación:

Adquisiciones de Actividades de Inversión efectivamente pagadas		
Concepto	2025	2024
Bienes Inmuebles, Infraestructura y Construcciones en Proceso	0.00	0.00
Terrenos	0.00	0.00
Viviendas	0.00	0.00
Edificios no Habitacionales	0.00	0.00
Infraestructura	0.00	0.00
Construcciones en Proceso en Bienes de Dominio Público	0.00	0.00
Construcciones en Proceso en Bienes Propios	0.00	0.00
Otros Bienes Inmuebles	0.00	0.00
Bienes Muebles	345,091.37	1,127,688.40
Mobiliario y Equipo de Administración	0.00	19,434.60
Mobiliario y Equipo Educativo y Recreativo	74,570.39	0.00
Equipo e Instrumental Médico y de Laboratorio	0.00	0.00
Vehículos y Equipo de Transporte	0.00	0.00

Equipo de Defensa y Seguridad	0.00	0.00
Maquinaria, Otros Equipos y Herramientas	270,520.98	1,108,253.80
Colecciones, Obras de Arte y Objetos Valiosos	0.00	0.00
Activos Biológicos	0.00	0.00
Otras Inversiones	0.00	0.00
Total	345,091.37	1,127,688.40

EFE 3.

Concepto	2025	2024
Resultados del Ejercicio Ahorro/Desahorro	-2,827,790.40	-1,070,074.63
Movimientos de partidas (o rubros) que no afectan al efectivo	0.00	0.00
Depreciación	0.00	0.00
Amortización	0.00	0.00
Incrementos en las provisiones	0.00	0.00
Incremento en inversiones producido por revaluación	(0.00)	(0.00)
Ganancia/pérdida en venta de bienes muebles, inmuebles e intangibles	(0.00)	(0.00)
Incremento en cuentas por cobrar	(0.00)	(0.00)
Flujos de Efectivo Netos de las Actividades de Operación	-2,322,893.87	-827,260.92

V) Conciliación Entre Los Ingresos Presupuestarios y Contables, Así como Entre Los Egresos Presupuestarios y Los Gastos Contables

EA 3.

La conciliación se presentará atendiendo a lo dispuesto por el "Acuerdo por el que se emite el formato de conciliación entre los ingresos presupuestarios y contables, así como entre los egresos presupuestarios y los gastos contables" y sus modificaciones.

Universidad Tecnológica de Ciudad Acuña Conciliación entre los Ingresos Presupuestarios y Contables Del 01 de enero al 31 de diciembre de 2025 (Cifras en pesos)	
Concepto	2025
1. Total de Ingresos Presupuestarios	16,658,889.22
2. Más Ingresos Contables No Presupuestarios	0.00

2.1	Ingresos Financieros	0.00
2.2	Incremento por Variación de Inventarios	0.00
2.3	Disminución del Exceso de Estimaciones por Pérdida o Deterioro u Obsolescencia	0.00
2.4	Disminución del Exceso de Provisiones	0.00
2.5	Otros Ingresos y Beneficios Varios	0.00
2.6	Otros Ingresos Contables No Presupuestarios	0.00

3. Menos Ingresos Presupuestarios No Contables		0.00
3.1	Aprovechamientos Patrimoniales	0.00
3.2	Ingresos Derivados de Financiamientos	0.00
3.3	Otros Ingresos Presupuestarios No Contables	0.00

4. Total de Ingresos Contables		16,658,889.22
---------------------------------------	--	----------------------

Universidad Tecnológica de Ciudad Acuña Conciliación entre los Egresos Presupuestarios y los Gastos Contables Del 01 de enero al 31 de diciembre de 2025 (Cifras en pesos)	
Concepto	2025
1. Total de Egresos Presupuestarios	18,019,582.82

2. Menos Egresos Presupuestario No Contables	345,091.37	
2.1	Materias Primas y Materiales de Producción y Comercialización	0.00
2.2	Materiales y Suministros	0.00
2.3	Mobiliario y Equipo de Administración	0.00
2.4	Mobiliario y Equipo Educativo y Recreativo	74,570.39
2.5	Equipo e Instrumental Médico y de Laboratorio	0.00
2.6	Vehículos y Equipo de Transporte	0.00
2.7	Equipo de Defensa y Seguridad	0.00
2.8	Maquinaria, Otros Equipos y Herramientas	270,520.98
2.9	Activos Biológicos	0.00
2.10	Bienes Inmuebles	0.00
2.11	Activos Intangibles	0.00
2.12	Obra Pública en Bienes de Dominio Público	0.00
2.13	Obra Pública en Bienes Propios	0.00
2.14	Acciones y Participaciones de Capital	0.00
2.15	Compra de Títulos y Valores	0.00
2.16	Concesión de Préstamos	0.00
2.17	Inversiones en Fideicomisos, Mandatos y Otros Análogos	0.00
2.18	Provisiones para Contingencias y Otras Erogaciones Especiales	0.00
2.19	Amortización de la Deuda Pública	0.00

2.20	Adeudos de Ejercicios Fiscales Anteriores (ADEFAS)	0.00
2.21	Otros Egresos Presupuestarios No Contables	0.00

3. Más Gastos Contables No Presupuestarios		1,812,188.17
3.1	Estimaciones, Depreciaciones, Deterioros, Obsolescencia y Amortizaciones	1,812,188.17
3.2	Provisiones	0.00
3.3	Disminución de Inventarios	0.00
3.4	Otros Gastos	0.00
3.5	Inversión Pública no Capitalizable	0.00
3.6	Materiales y Suministros (consumos)	0.00
3.7	Otros Gastos Contables No Presupuestarios	0.00

4. Total de Gastos Contables		19,486,679.62
-------------------------------------	--	----------------------

Bajo protesta de decir verdad declaramos que los Estados Financieros y sus notas, son razonablemente correctos y son responsabilidad del emisor.

ING. LUIS MANUEL NAVARRO GALINDO
RECTOR

MTRA. PERLA ROCÍO HERNÁNDEZ DUARTE
DIRECTORA DE ADMINISTRACIÓN Y FINANZAS

INFORMACIÓN CONTABLE
IX.- NOTAS A LOS ESTADOS FINANCIEROS
NOTAS DE MEMORIA

Universidad Tecnológica de Ciudad Acuña

Cuentas de Orden Contables

Del 01 de enero al 31 de diciembre de 2025

(Cifras en Pesos)

CUENTA	SALDO INICIAL	CARGOS	ABONOS	SALDO FINAL
7 CUENTAS DE ORDEN CONTABLES	0.00	0.00	0.00	0.00
7.1 VALORES	0.00	0.00	0.00	0.00
7.1.1 Valores en Custodia	0.00	0.00	0.00	0.00
7.1.2 Custodia de Valores	0.00	0.00	0.00	0.00
7.1.3 Instrumentos de Crédito Prestados a Formadores de Mercado	0.00	0.00	0.00	0.00
7.1.4 Préstamo de Instrumentos de Crédito a Formadores de Mercado y su Garantía	0.00	0.00	0.00	0.00
7.1.5 Instrumentos de Crédito Recibidos en Garantía de los Formadores de Mercado	0.00	0.00	0.00	0.00
7.1.6 Garantía de Créditos Recibidos de los Formadores de Mercado	0.00	0.00	0.00	0.00
7.2 EMISION DE OBLIGACIONES	0.00	0.00	0.00	0.00
7.2.1 Autorización para la Emisión de Bonos, Títulos y Valores de la Deuda Pública Interna	0.00	0.00	0.00	0.00
7.2.2 Autorización para la Emisión de Bonos, Títulos y Valores de la Deuda Pública Externa	0.00	0.00	0.00	0.00
7.2.3 Emisiones Autorizadas de la Deuda Pública Interna y Externa	0.00	0.00	0.00	0.00
7.2.4 Suscripción de Contratos de Préstamos y Otras Obligaciones de la Deuda Pública Interna	0.00	0.00	0.00	0.00
7.2.5 Suscripción de Contratos de Préstamos y Otras Obligaciones de la Deuda Pública Externa	0.00	0.00	0.00	0.00
7.2.6 Contratos de Préstamos y Otras Obligaciones de la Deuda Pública Interna y Externa	0.00	0.00	0.00	0.00
7.3 AVALES Y GARANTIAS	0.00	0.00	0.00	0.00
7.3.1 Avales Autorizados	0.00	0.00	0.00	0.00
7.3.2 Avales Firmados	0.00	0.00	0.00	0.00
7.3.3 Fianzas y Garantías Recibidas por Deudas a Cobrar	0.00	0.00	0.00	0.00
7.3.4 Fianzas y Garantías Recibidas	0.00	0.00	0.00	0.00
7.3.5 Fianzas Otorgadas para Respaldar Obligaciones no Fiscales del Gobierno	0.00	0.00	0.00	0.00
7.3.6 Fianzas Otorgadas del Gobierno para Respaldar Obligaciones no Fiscales	0.00	0.00	0.00	0.00
7.4 JUICIOS	0.00	0.00	0.00	0.00
7.4.1 Demandas Judiciales en Proceso de Resolución	0.00	0.00	0.00	0.00
7.4.2 Resolución de Demandas en Proceso Judicial	0.00	0.00	0.00	0.00
7.5 INVERSION MEDIANTE PROYECTOS PARA PRESTACION DE SERVICIOS (PPS) Y SIMILARES	0.00	0.00	0.00	0.00

7.5.1 Contratos para Inversión Mediante Proyectos para Prestación de Servicios (PPS) y Similares	0.00	0.00	0.00	0.00
7.5.2 Inversión Pública Contratada Mediante Proyectos para Prestación de Servicios (PPS) y Similares	0.00	0.00	0.00	0.00
7.6 BIENES CONCESIONADOS O EN COMODATO	0.00	0.00	0.00	0.00
7.6.1 Bienes Bajo Contrato en Concesión	0.00	0.00	0.00	0.00
7.6.2 Contrato de Concesión por Bienes	0.00	0.00	0.00	0.00
7.6.3 Bienes Bajo Contrato en Comodato	0.00	0.00	0.00	0.00
7.6.4 Contrato de Comodato por Bienes	0.00	0.00	0.00	0.00
7.7 PRESUPUESTO POR RECIBIR	0.00	0.00	0.00	0.00
7.7.3 Presupuesto por recibir	1,793,197.00	0.00	0.00	1,793,197.00
7.7.4 Presupuesto por disponer	-1,793,197.00	0.00	0.00	-1,793,197.00

Nota: Las cuentas de orden contables señaladas, se indican de manera enunciativa, por lo tanto, deberán informar sobre las cuentas de orden contable que utilice el ente público y que presenten saldos al periodo que se reporta

Bajo protesta de decir verdad declaramos que los Estados Financieros y sus notas, son razonablemente correctos y son responsabilidad del emisor.
Se informará al menos lo siguiente:

1. Los valores en custodia de instrumentos prestados a formadores de mercado e instrumentos de crédito recibidos en garantía de los formadores de mercado u otros.
La Universidad Tecnológica NO CUENTA con valores en custodia de instrumentos prestados o formadores de mercado e instrumentos de crédito recibidos en garantía de los formadores de mercado u otros.
2. Por tipo de emisión de instrumento: monto, tasa y vencimiento.
La Universidad Tecnológica NO CUENTA con valores en custodia de instrumentos prestados o formadores de mercado e instrumentos de crédito recibidos en garantía de los formadores de mercado u otros, por lo tanto no aplica esta nota correspondiente a emisión de instrumento: monto, tasa y vencimiento.
3. Los contratos firmados de construcciones por tipo de contrato.
La Universidad Tecnológica de Ciudad Acuña no cuenta con contratos firmados de construcciones por tipo de contrato.


ING. LUIS MANUEL NAVARRO GALINDO
RECTOR


MTRA. PERLA ROCÍO HERNÁNDEZ DUARTE
DIRECTORA DE ADMINISTRACIÓN Y FINANZAS

INFORMACIÓN CONTABLE

XII.- BALANZA DE COMPROBACIÓN

Universidad Tecnológica de Ciudad Acuña

Balanza de Comprobación

Del 01 de enero al 31 de diciembre de 2025

(Cifras en Pesos)

CODIGO	CUENTA CONTABLE	SALDO INICIAL	CARGOS	ABONOS	SALDO FINAL
1	ACTIVO	52,634,027.23	53,191,174.01	55,514,067.88	50,311,133.36
1.1	ACTIVO CIRCULANTE	1,912,017.07	52,846,082.64	53,701,879.71	1,058,220.00
1.1.1	EFFECTIVO Y EQUIVALENTES	1,912,017.07	35,949,873.70	36,805,670.77	1,058,220.00
1.1.1.1	EFFECTIVO	0.00	10,000.00	10,000.00	0.00
1.1.1.2	BANCOS/TESORERÍA	1,806,096.09	35,939,873.70	36,795,670.77	850,239.92
1.1.1.3	BANCOS/DEPENDENCIAS Y OTROS	0.00	0.00	0.00	0.00
1.1.1.4	INVERSIONES TEMPORALES (HASTA 3 MESES)	0.00	0.00	0.00	0.00
1.1.1.5	FONDOS CON AFECTACION ESPECIFICA	0.00	0.00	0.00	0.00
1.1.1.6	DEPOSITOS DE FONDOS DE TERCEROS EN GARANTÍA Y/O ADMINISTRACIÓN	105,920.08	0.00	0.00	105,920.08
1.1.1.9	OTROS EFFECTIVOS Y EQUIVALENTES	0.00	0.00	0.00	0.00
1.1.2	DERECHOS A RECIBIR EFFECTIVO O EQUIVALENTES	0.00	16,890,208.94	16,890,208.94	0.00
1.1.2.1	INVERSIONES FINANCIERAS DE CORTO PLAZO	0.00	0.00	0.00	0.00
1.1.2.2	CUENTAS POR COBRAR A CORTO PLAZO	0.00	16,637,895.98	16,637,895.98	0.00
1.1.2.3	DEUDORES DIVERSOS POR COBRAR A CORTO PLAZO	0.00	231,319.72	231,319.72	0.00
1.1.2.4	INGRESOS POR RECUPERAR A CORTO PLAZO	0.00	20,993.28	20,993.28	0.00
1.1.2.5	DEUDORES POR ANTICIPOS DE LA TESORERÍA A CORTO PLAZO	0.00	0.00	0.00	0.00
1.1.2.6	PRESTAMOS OTORGADOS A CORTO PLAZO	0.00	0.00	0.00	0.00
1.1.2.9	OTROS DERECHOS A RECIBIR EFFECTIVO O EQUIVALENTES A CORTO PLAZO	0.00	0.00	0.00	0.00
1.1.3	DERECHOS A RECIBIR BIENES O SERVICIOS	0.00	6,000.00	6,000.00	0.00
1.1.3.1	ANTICIPO A PROVEEDORES POR ADQUISICIÓN DE BIENES Y PRESTACION DE SERVICIOS A CORTO PLAZO	0.00	6,000.00	6,000.00	0.00
1.1.3.2	ANTICIPO A PROVEEDORES POR ADQUISICIÓN DE BIENES INMUEBLES Y MUEBLES A CORTO PLAZO	0.00	0.00	0.00	0.00
1.1.3.3	ANTICIPO A PROVEEDORES POR ADQUISICIÓN DE BIENES INTANGIBLES A CORTO PLAZO	0.00	0.00	0.00	0.00
1.1.3.4	ANTICIPO A CONTRATISTAS POR OBRAS PÚBLICAS A CORTO PLAZO	0.00	0.00	0.00	0.00
1.1.3.9	OTROS DERECHOS A RECIBIR BIENES O SERVICIOS A CORTO PLAZO	0.00	0.00	0.00	0.00
1.1.4	INVENTARIOS	0.00	0.00	0.00	0.00
1.1.4.1	INVENTARIO DE MERCANCIAS PARA VENTA	0.00	0.00	0.00	0.00
1.1.4.2	INVENTARIO DE MERCANCIAS TERMINADAS	0.00	0.00	0.00	0.00
1.1.4.3	INVENTARIO DE MERCANCIAS EN PROCESO DE ELABORACIÓN	0.00	0.00	0.00	0.00
1.1.4.4	INVENTARIO DE MATERIAS PRIMAS, MATERIALES Y SUMINISTROS PARA PRODUCCIÓN	0.00	0.00	0.00	0.00
1.1.4.5	BIENES EN TRÁNSITO	0.00	0.00	0.00	0.00
1.1.5	ALMACENES	0.00	0.00	0.00	0.00
1.1.5.1	ALMACEN DE MATERIALES Y SUMINISTROS DE CONSUMO	0.00	0.00	0.00	0.00
1.1.6	ESTIMACIÓN POR PÉRDIDA O DETERIORO DE ACTIVOS CIRCULANTES	0.00	0.00	0.00	0.00
1.1.6.1	ESTIMACIONES PARA CUENTAS INCOBRABLES POR DERECHOS A RECIBIR EFFECTIVO O EQUIVALENTES	0.00	0.00	0.00	0.00
1.1.6.2	ESTIMACIÓN POR DETERIORO DE INVENTARIOS	0.00	0.00	0.00	0.00
1.1.7	OTROS ACTIVOS CIRCULANTES	0.00	0.00	0.00	0.00
1.1.9.1	VALORES EN GARANTÍA	0.00	0.00	0.00	0.00
1.1.9.2	BIENES EN GARANTIA (EXCLUYE DEPOSITOS DE FONDOS)	0.00	0.00	0.00	0.00
1.1.9.3	BIENES DERIVADOS DE EMBARGOS, DECOMISOS, ASEGURAMENTOS Y DACION EN PAGO	0.00	0.00	0.00	0.00
1.1.9.4	ADQUISICIÓN CON FONDOS DE TERCEROS	0.00	0.00	0.00	0.00
1.2	ACTIVO NO CIRCULANTE	50,722,010.16	345,091.37	1,812,188.17	49,254,913.36
1.2.1	INVERSIONES FINANCIERAS A LARGO PLAZO	0.00	0.00	0.00	0.00
1.2.1.1	INVERSIONES A LARGO PLAZO	0.00	0.00	0.00	0.00
1.2.1.2	TÍTULOS Y VALORES A LARGO PLAZO	0.00	0.00	0.00	0.00
1.2.1.3	FIDEICOMISOS, MANDATOS Y CONTRATOS ANALÓGOS	0.00	0.00	0.00	0.00
1.2.1.4	PARTICIPACIONES Y APORTACIONES DE CAPITAL	0.00	0.00	0.00	0.00
1.2.2	DERECHOS A RECIBIR EFFECTIVO O EQUIVALENTES A LARGO PLAZO	0.00	0.00	0.00	0.00
1.2.2.1	DOCUMENTOS POR COBRAR A LARGO PLAZO	0.00	0.00	0.00	0.00
1.2.2.2	DEUDORES DIVERSOS A LARGO PLAZO	0.00	0.00	0.00	0.00
1.2.2.3	INGRESOS POR RECUPERAR A LARGO PLAZO	0.00	0.00	0.00	0.00
1.2.2.4	PRESTAMOS OTORGADOS A LARGO PLAZO	0.00	0.00	0.00	0.00
1.2.2.9	OTROS DERECHOS A RECIBIR EFFECTIVO O EQUIVALENTES A LARGO PLAZO	0.00	0.00	0.00	0.00
1.2.3	BIENES INMUEBLES, INFRAESTRUCTURA Y CONSTRUCCIONES EN PROCESO	55,142,202.52	0.00	0.00	55,142,202.52
1.2.3.1	TERRENOS	5,084,000.00	0.00	0.00	5,084,000.00
1.2.3.2	VIVIENDAS	0.00	0.00	0.00	0.00
1.2.3.3	EDIFICIOS NO HABITACIONALES	50,058,202.52	0.00	0.00	50,058,202.52
1.2.3.4	INFRAESTRUCTURA	0.00	0.00	0.00	0.00
1.2.3.5	CONSTRUCCIONES EN PROCESO EN BIENES DE DOMINIO PÚBLICO	0.00	0.00	0.00	0.00
1.2.3.6	CONSTRUCCIONES EN PROCESO EN BIENES PROPIOS	0.00	0.00	0.00	0.00
1.2.3.9	OTROS BIENES INMUEBLES	0.00	0.00	0.00	0.00
1.2.4	BIENES MUEBLES	3,202,203.61	345,091.37	0.00	3,547,394.98
1.2.4.1	MOBILIARIO Y EQUIPO DE ADMINISTRACIÓN	898,024.10	0.00	0.00	898,024.10
1.2.4.2	MOBILIARIO Y EQUIPO EDUCACIONAL Y RECREATIVO	323,272.80	74,570.39	0.00	397,843.19
1.2.4.3	EQUIPO E INSTRUMENTAL MÉDICO Y DE LABORATORIO	8,208.00	0.00	0.00	8,208.00
1.2.4.4	VEHÍCULOS Y EQUIPO DE TRANSPORTE	638,000.00	0.00	0.00	638,000.00
1.2.4.5	EQUIPO DE DEFENSA Y SEGURIDAD	0.00	0.00	0.00	0.00
1.2.4.6	MAQUINARIA, OTROS EQUIPOS Y HERRAMIENTAS	1,334,796.71	270,520.98	0.00	1,605,319.69
1.2.4.7	COLECCIONES, OBRAS DE ARTE Y OBJETOS VALIOSOS	0.00	0.00	0.00	0.00
1.2.4.8	ACTIVOS BIOLÓGICOS	0.00	0.00	0.00	0.00
1.2.5	ACTIVOS INTANGIBLES	561,522.86	0.00	0.00	561,522.86
1.2.5.1	SOFTWARE	561,522.86	0.00	0.00	561,522.86
1.2.5.2	PATENTES, MARCAS Y DERECHOS	0.00	0.00	0.00	0.00

1.2.5.3	CONCESIONES Y FRANQUICIAS	0.00	0.00	0.00	0.00
1.2.5.4	LICENCIAS	0.00	0.00	0.00	0.00
1.2.5.9	OTROS ACTIVOS INTANGIBLES	0.00	0.00	0.00	0.00
1.2.6	DEPRECIACIÓN, DETERIORO Y AMORTIZACIÓN ACUMULADA DE BIENES	-8,184,018.83	0.00	1,812,188.17	-9,996,207.05
1.2.6.1	DEPRECIACIÓN ACUMULADA DE BIENES INMUEBLES	-6,607,682.72	0.00	1,851,920.68	-8,259,603.40
1.2.6.2	DEPRECIACIÓN ACUMULADA DE INFRAESTRUCTURA	0.00	0.00	0.00	0.00
1.2.6.3	DEPRECIACIÓN ACUMULADA DE BIENES MUEBLES	-1,576,336.11	0.00	180,267.49	-1,736,603.60
1.2.6.4	DETERIORO ACUMULADO DE BIENES	0.00	0.00	0.00	0.00
1.2.6.5	AMORTIZACIÓN ACUMULADA DE ACTIVOS INTANGIBLES	0.00	0.00	0.00	0.00
1.2.7	ACTIVOS DIFERIDOS	0.00	0.00	0.00	0.00
1.2.7.1	ESTUDIOS, FORMULACIÓN Y EVALUACIÓN DE PROYECTOS	0.00	0.00	0.00	0.00
1.2.7.2	DERECHOS SOBRE BIENES EN RÉGIMEN DE ARRENDAMIENTO FINANCIERO	0.00	0.00	0.00	0.00
1.2.7.3	GASTOS PAGADOS POR ADELANTADO A LARGO PLAZO	0.00	0.00	0.00	0.00
1.2.7.4	ANTICIPOS A LARGO PLAZO	0.00	0.00	0.00	0.00
1.2.7.5	BENEFICIOS AL RETIRO DE EMPLEADOS PAGADOS POR ADELANTADO	0.00	0.00	0.00	0.00
1.2.7.9	OTROS ACTIVOS DIFERIDOS	0.00	0.00	0.00	0.00
1.2.8	ESTIMACIÓN POR PÉRDIDA O DETERIORO DE ACTIVOS NO CIRCULANTES	0.00	0.00	0.00	0.00
1.2.8.1	ESTIMACIONES POR PÉRDIDA DE CUENTAS INCOBRABLES DE DOCUMENTOS POR COBRAR A LARGO PLAZO	0.00	0.00	0.00	0.00
1.2.8.2	ESTIMACIONES POR PÉRDIDA DE CUENTAS INCOBRABLES DE DEUDORES DIVERSOS POR COBRAR A LARGO PLAZO	0.00	0.00	0.00	0.00
1.2.8.3	ESTIMACIONES POR PÉRDIDA DE CUENTAS INCOBRABLES DE INGRESOS POR COBRAR A LARGO PLAZO	0.00	0.00	0.00	0.00
1.2.8.4	ESTIMACIONES POR PÉRDIDA DE CUENTAS INCOBRABLES DE PRÉSTAMOS OTORGADOS A LARGO PLAZO	0.00	0.00	0.00	0.00
1.2.8.9	ESTIMACIONES POR PÉRDIDA DE OTRAS CUENTAS INCOBRABLES A LARGO PLAZO	0.00	0.00	0.00	0.00
1.2.9	OTROS ACTIVOS NO CIRCULANTES	0.00	0.00	0.00	0.00
1.2.9.1	BIENES EN CONCESIÓN	0.00	0.00	0.00	0.00
1.2.9.2	BIENES EN ARRENDAMIENTO FINANCIERO	0.00	0.00	0.00	0.00
1.2.9.3	BIENES EN COMODATO	0.00	0.00	0.00	0.00
2	PASIVO	125,109.85	17,832,524.60	18,049,895.40	341,580.45
2.1	PASIVO CIRCULANTE	125,109.85	17,832,524.60	18,049,895.40	341,580.45
2.1.1	CUENTAS POR PAGAR A CORTO PLAZO	24,974.85	17,832,524.60	18,049,895.40	241,545.45
2.1.1.1	SERVICIOS PERSONALES POR PAGAR A CORTO PLAZO	0.00	11,468,288.92	11,468,288.92	0.00
2.1.1.2	PROVEEDORES POR PAGAR A CORTO PLAZO	0.00	4,395,520.43	4,395,520.43	0.00
2.1.1.3	CONTRATISTAS POR OBRAS PÚBLICAS POR PAGAR A CORTO PLAZO	0.00	0.00	0.00	0.00
2.1.1.4	PARTICIPACIONES Y APORTACIONES POR PAGAR A CORTO PLAZO	0.00	0.00	0.00	0.00
2.1.1.5	TRANSFERENCIAS OTORGADAS POR PAGAR A CORTO PLAZO	0.00	0.00	0.00	0.00
2.1.1.6	INTERESES, COMISIONES Y OTROS GASTOS DE LA DEUDA PÚBLICA POR PAGAR A CORTO PLAZO	0.00	0.00	0.00	0.00
2.1.1.7	RETENCIONES Y CONTRIBUCIONES POR PAGAR A CORTO PLAZO	24,974.85	1,731,483.32	1,948,034.12	241,545.45
2.1.1.8	DEVOLUCIONES DE LA LEY DE INGRESOS POR PAGAR A CORTO PLAZO	0.00	10,500.00	10,500.00	0.00
2.1.1.9	OTRAS CUENTAS POR PAGAR A CORTO PLAZO	0.00	226,751.83	226,751.83	0.00
2.1.2	DOCUMENTOS POR PAGAR A CORTO PLAZO	0.00	0.00	0.00	0.00
2.1.2.1	DOCUMENTOS COMERCIALES POR PAGAR A CORTO PLAZO	0.00	0.00	0.00	0.00
2.1.2.2	DOCUMENTOS CON CONTRATISTAS POR OBRAS PÚBLICAS POR PAGAR A CORTO PLAZO	0.00	0.00	0.00	0.00
2.1.2.9	OTROS DOCUMENTOS POR PAGAR A CORTO PLAZO	0.00	0.00	0.00	0.00
2.1.3	PORCIÓN A CORTO PLAZO DE LA DEUDA PÚBLICA A LARGO PLAZO	0.00	0.00	0.00	0.00
2.1.3.1	PORCIÓN A CORTO PLAZO DE LA DEUDA PÚBLICA INTERNA	0.00	0.00	0.00	0.00
2.1.3.2	PORCIÓN A CORTO PLAZO DE LA DEUDA PÚBLICA EXTERNA	0.00	0.00	0.00	0.00
2.1.3.3	PORCIÓN A CORTO PLAZO DE ARRENDAMIENTO FINANCIERO	0.00	0.00	0.00	0.00
2.1.4	TÍTULOS Y VALORES A CORTO PLAZO	0.00	0.00	0.00	0.00
2.1.4.1	TÍTULOS Y VALORES DE LA DEUDA PÚBLICA INTERNA A CORTO PLAZO	0.00	0.00	0.00	0.00
2.1.4.2	TÍTULOS Y VALORES DE LA DEUDA PÚBLICA EXTERNA A CORTO PLAZO	0.00	0.00	0.00	0.00
2.1.5	PASIVOS DIFERIDOS A CORTO PLAZO	0.00	0.00	0.00	0.00
2.1.5.1	INGRESOS COBRADOS POR ADELANTADO A CORTO PLAZO	0.00	0.00	0.00	0.00
2.1.5.2	INTERESES COBRADOS POR ADELANTADO A CORTO PLAZO	0.00	0.00	0.00	0.00
2.1.5.9	OTROS PASIVOS DIFERIDOS A CORTO PLAZO	0.00	0.00	0.00	0.00
2.1.6	FONDOS Y BIENES DE TERCEROS EN GARANTÍA Y/O ADMINISTRACIÓN A CORTO PLAZO	0.00	0.00	0.00	0.00
2.1.6.1	FONDOS EN GARANTÍA A CORTO PLAZO	0.00	0.00	0.00	0.00
2.1.6.2	FONDOS EN ADMINISTRACIÓN A CORTO PLAZO	0.00	0.00	0.00	0.00
2.1.6.3	FONDOS CONTINGENTES A CORTO PLAZO	0.00	0.00	0.00	0.00
2.1.6.4	FONDOS DE FIDEICOMISOS, MANDATOS Y CONTRATOS ANALÓGOS A CORTO PLAZO	0.00	0.00	0.00	0.00
2.1.6.5	OTROS FONDOS DE TERCEROS EN GARANTÍA Y/O ADMINISTRACIÓN A CORTO PLAZO	0.00	0.00	0.00	0.00
2.1.6.6	VALORES Y BIENES EN GARANTÍA A CORTO PLAZO	0.00	0.00	0.00	0.00
2.1.7	PROVISIONES A CORTO PLAZO	100,135.00	0.00	0.00	100,135.00
2.1.7.1	PROVISIÓN PARA DEMANDAS Y JUICIOS A CORTO PLAZO	0.00	0.00	0.00	0.00
2.1.7.2	PROVISIÓN PARA CONTINGENCIAS A CORTO PLAZO	0.00	0.00	0.00	0.00
2.1.7.9	OTRAS PROVISIONES A CORTO PLAZO	100,135.00	0.00	0.00	100,135.00
2.1.9	OTROS PASIVOS A CORTO PLAZO	0.00	0.00	0.00	0.00
2.1.9.1	INGRESOS POR CLASIFICAR	0.00	0.00	0.00	0.00
2.1.9.2	RECAUDACIÓN POR PARTICIPAR	0.00	0.00	0.00	0.00
2.1.9.9	OTROS PASIVOS CIRCULANTES	0.00	0.00	0.00	0.00
2.2	PASIVO NO CIRCULANTE	0.00	0.00	0.00	0.00
2.2.1	CUENTAS POR PAGAR A LARGO PLAZO	0.00	0.00	0.00	0.00
2.2.1.1	PROVEEDORES POR PAGAR A LARGO PLAZO	0.00	0.00	0.00	0.00
2.2.1.2	CONTRATISTAS POR OBRAS PÚBLICAS POR PAGAR A LARGO PLAZO	0.00	0.00	0.00	0.00
2.2.2	DOCUMENTOS POR PAGAR A LARGO PLAZO	0.00	0.00	0.00	0.00
2.2.2.1	DOCUMENTOS COMERCIALES POR PAGAR A LARGO PLAZO	0.00	0.00	0.00	0.00

2.2.2.2	DOCUMENTOS CON CONTRATISTAS POR OBRAS PUBLICAS POR PAGAR A LARGO PLAZO	0.00	0.00	0.00	0.00
2.2.2.9	OTROS DOCUMENTOS POR PAGAR A LARGO PLAZO	0.00	0.00	0.00	0.00
2.2.3	DEUDA PUBLICA A LARGO PLAZO	0.00	0.00	0.00	0.00
2.2.3.1	TITULOS Y VALORES DE LA DEUDA PUBLICA INTERNA A LARGO PLAZO	0.00	0.00	0.00	0.00
2.2.3.2	TITULOS Y VALORES DE LA DEUDA PUBLICA EXTERNA A LARGO PLAZO	0.00	0.00	0.00	0.00
2.2.3.3	PRESTAMOS DE LA DEUDA PUBLICA INTERNA POR PAGAR A LARGO PLAZO	0.00	0.00	0.00	0.00
2.2.3.4	PRESTAMOS DE LA DEUDA PUBLICA EXTERNA POR PAGAR A LARGO PLAZO	0.00	0.00	0.00	0.00
2.2.3.5	ARRENDAMIENTO FINANCIERO POR PAGAR A LARGO PLAZO	0.00	0.00	0.00	0.00
2.2.4	PASIVOS DIFERIDOS A LARGO PLAZO	0.00	0.00	0.00	0.00
2.2.4.1	CREDITOS DIFERIDOS A LARGO PLAZO	0.00	0.00	0.00	0.00
2.2.4.2	INTERESES COBRADOS POR ADELANTADO A LARGO PLAZO	0.00	0.00	0.00	0.00
2.2.4.9	OTROS PASIVOS DIFERIDOS A LARGO PLAZO	0.00	0.00	0.00	0.00
2.2.5	FONDOS Y BIENES DE TERCEROS EN GARANTIA Y/O ADMINISTRACION A LARGO PLAZO	0.00	0.00	0.00	0.00
2.2.5.1	FONDOS EN GARANTIA A LARGO PLAZO	0.00	0.00	0.00	0.00
2.2.5.2	FONDOS EN ADMINISTRACION A LARGO PLAZO	0.00	0.00	0.00	0.00
2.2.5.3	FONDOS CONTINGENTES A LARGO PLAZO	0.00	0.00	0.00	0.00
2.2.5.4	FONDOS DE FIDEICOMISOS, MANDATOS Y CONTRATOS ANALOGOS A LARGO PLAZO	0.00	0.00	0.00	0.00
2.2.5.5	OTROS FONDOS DE TERCEROS EN GARANTIA Y/O ADMINISTRACION A LARGO PLAZO	0.00	0.00	0.00	0.00
2.2.5.6	VALORES Y BIENES EN GARANTIA A LARGO PLAZO	0.00	0.00	0.00	0.00
2.2.6	PROVISIONES A LARGO PLAZO	0.00	0.00	0.00	0.00
2.2.6.1	PROVISION PARA DEMANDAS Y JUICIOS A LARGO PLAZO	0.00	0.00	0.00	0.00
2.2.6.2	PROVISION PARA PENSIONES A LARGO PLAZO	0.00	0.00	0.00	0.00
2.2.6.3	PROVISION PARA CONTINGENCIAS A LARGO PLAZO	0.00	0.00	0.00	0.00
2.2.6.9	OTRAS PROVISIONES A LARGO PLAZO	0.00	0.00	0.00	0.00
3	HACIENDA PUBLICA/PATRIMONIO	52,508,317.58	0.00	288,325.73	52,797,243.31
3.1	HACIENDA PUBLICA/PATRIMONIO CONTRIBUIDO	55,142,202.52	0.00	0.00	55,142,202.52
3.1.1	APORTACIONES	0.00	0.00	0.00	0.00
3.1.2	DONACIONES DE CAPITAL	55,142,202.52	0.00	0.00	55,142,202.52
3.1.3	ACTUALIZACION DE LA HACIENDA PUBLICA/PATRIMONIO	0.00	0.00	0.00	0.00
3.2	HACIENDA PUBLICA/PATRIMONIO GENERADO	-2,631,284.94	0.00	288,325.73	-2,344,959.21
3.2.1	RESULTADO DEL EJERCICIO (AHORRO/DESAHORRO)	0.00	0.00	0.00	0.00
3.2.2	RESULTADOS DE EJERCICIOS ANTERIORES	-2,251,087.64	0.00	0.00	-2,251,087.64
3.2.3	REVALUOS	0.00	0.00	0.00	0.00
3.2.3.1	REVALUO DE BIENES INMUEBLES	0.00	0.00	0.00	0.00
3.2.3.2	REVALUO DE BIENES MUEBLES	0.00	0.00	0.00	0.00
3.2.3.3	REVALUO DE BIENES INTANGIBLES	0.00	0.00	0.00	0.00
3.2.3.9	OTROS REVALUOS	0.00	0.00	0.00	0.00
3.2.4	RESERVAS	0.00	0.00	0.00	0.00
3.2.4.1	RESERVAS DE PATRIMONIO	0.00	0.00	0.00	0.00
3.2.4.2	RESERVAS TERRITORIALES	0.00	0.00	0.00	0.00
3.2.4.3	RESERVAS POR CONTINGENCIAS	0.00	0.00	0.00	0.00
3.2.5	RECTIFICACIONES DE RESULTADOS DE EJERCICIOS ANTERIORES	-380,197.30	0.00	288,325.73	-91,871.57
3.2.5.1	CAMBIO EN POLITICAS CONTABLES	48,899.03	0.00	0.00	48,899.03
3.2.5.2	CAMBIO POR ERRORES CONTABLES	-429,096.33	0.00	288,325.73	-140,770.60
3.2.5.3	CAMBIO EN ESTIMACIONES CONTABLES	0.00	0.00	0.00	0.00
3.3	EXCESO O INSUFICIENCIA EN LA ACTUALIZACION DE LA HACIENDA PUBLICA/PATRIMONIO	0.00	0.00	0.00	0.00
3.3.1	RESULTADO POR POSICION MONETARIA	0.00	0.00	0.00	0.00
3.3.2	RESULTADO POR TENENCIA DE ACTIVOS NO MONETARIOS	0.00	0.00	0.00	0.00
4	INGRESOS Y OTROS BENEFICIOS	0.00	0.00	16,658,889.22	16,658,889.22
4.1	INGRESOS DE GESTION	0.00	0.00	1,767,913.26	1,767,913.26
4.1.1	IMPUESTOS	0.00	0.00	0.00	0.00
4.1.1.1	IMPUESTOS SOBRE LOS INGRESOS	0.00	0.00	0.00	0.00
4.1.1.2	IMPUESTOS SOBRE EL PATRIMONIO	0.00	0.00	0.00	0.00
4.1.1.3	IMPUESTOS SOBRE LA PRODUCCION, EL CONSUMO Y LAS TRANSACCIONES	0.00	0.00	0.00	0.00
4.1.1.4	IMPUESTOS AL COMERCIO EXTERIOR	0.00	0.00	0.00	0.00
4.1.1.5	IMPUESTOS SOBRE NOMINAS Y ASIMILABLES	0.00	0.00	0.00	0.00
4.1.1.6	IMPUESTOS ECOLOGICOS	0.00	0.00	0.00	0.00
4.1.1.7	ACCESORIOS DE IMPUESTOS	0.00	0.00	0.00	0.00
4.1.1.8	IMPUESTOS NO COMPRENDIDOS EN LA LEY DE INGRESOS VIGENTE, CAUSADOS EN EJERCICIOS FISCALES ANTERIORES PENDIENTES DE LIQUIDACION O PAGO	0.00	0.00	0.00	0.00
4.1.1.9	OTROS IMPUESTOS	0.00	0.00	0.00	0.00
4.1.2	CUOTAS Y APORTACIONES DE SEGURIDAD SOCIAL	0.00	0.00	0.00	0.00
4.1.2.1	APORTACIONES PARA FONDOS DE VIVIENDA	0.00	0.00	0.00	0.00
4.1.2.2	CUOTAS PARA LA SEGURIDAD SOCIAL	0.00	0.00	0.00	0.00
4.1.2.3	CUOTAS DE AHORRO PARA EL RETIRO	0.00	0.00	0.00	0.00
4.1.2.4	ACCESORIOS DE CUOTAS Y APORTACIONES DE SEGURIDAD SOCIAL	0.00	0.00	0.00	0.00
4.1.2.9	OTRAS CUOTAS Y APORTACIONES PARA LA SEGURIDAD SOCIAL	0.00	0.00	0.00	0.00
4.1.3	CONTRIBUCIONES DE MEJORAS	0.00	0.00	0.00	0.00
4.1.3.1	CONTRIBUCIONES DE MEJORAS POR OBRAS PUBLICAS	0.00	0.00	0.00	0.00
4.1.3.2	CONTRIBUCIONES DE MEJORAS NO COMPRENDIDAS EN LA LEY DE INGRESOS VIGENTE, CAUSADAS EN EJERCICIOS FISCALES ANTERIORES PENDIENTES DE LIQUIDACION O PAGO	0.00	0.00	0.00	0.00
4.1.4	DERECHOS	0.00	0.00	0.00	0.00
4.1.4.1	DERECHOS POR EL USO, GOCE, APROVECHAMIENTO O EXPLOTACION DE BIENES DE DOMINIO PUBLICO	0.00	0.00	0.00	0.00
4.1.4.2	DERECHOS A LOS HIDROCARBUROS (DEROGADA)	0.00	0.00	0.00	0.00
4.1.4.3	DERECHOS POR PRESTACION DE SERVICIOS	0.00	0.00	0.00	0.00
4.1.4.4	ACCESORIOS DE DERECHOS	0.00	0.00	0.00	0.00

4.1.4.5	DERECHOS NO COMPRENDIDOS EN LA LEY DE INGRESOS VIGENTE, CAUSADOS EN EJERCICIOS FISCALES ANTERIORES PENDIENTES DE LIQUIDACIÓN O PAGO	0.00	0.00	0.00	0.00
4.1.4.9	OTROS DERECHOS	0.00	0.00	0.00	0.00
4.1.5	PRODUCTOS	0.00	0.00	20,993.26	20,993.26
4.1.5.1	PRODUCTOS	0.00	0.00	20,993.26	20,993.26
4.1.5.2	ENAJENACIÓN DE BIENES MUEBLES NO SUJETOS A SER INVENTARIADOS (DEROGADA)	0.00	0.00	0.00	0.00
4.1.5.3	ACCESORIOS DE PRODUCTOS (DEROGADA)	0.00	0.00	0.00	0.00
4.1.5.4	PRODUCTOS NO COMPRENDIDOS EN LA LEY DE INGRESOS VIGENTE, CAUSADOS EN EJERCICIOS FISCALES ANTERIORES PENDIENTES DE LIQUIDACIÓN O PAGO	0.00	0.00	0.00	0.00
4.1.5.9	OTROS PRODUCTOS QUE GENERAN INGRESOS CORRIENTES (DEROGADA)	0.00	0.00	0.00	0.00
4.1.6	APROVECHAMIENTOS	0.00	0.00	0.00	0.00
4.1.6.1	INCENTIVOS DERIVADOS DE LA COLABORACIÓN FISCAL (DEROGADA)	0.00	0.00	0.00	0.00
4.1.6.2	MULTAS	0.00	0.00	0.00	0.00
4.1.6.3	INDEMNIZACIONES	0.00	0.00	0.00	0.00
4.1.6.4	REINTEGROS	0.00	0.00	0.00	0.00
4.1.6.5	APROVECHAMIENTOS PROVENIENTES DE OBRAS PÚBLICAS	0.00	0.00	0.00	0.00
4.1.6.6	APROVECHAMIENTOS NO COMPRENDIDOS EN LA LEY DE INGRESOS VIGENTE, CAUSADOS EN EJERCICIOS FISCALES ANTERIORES PENDIENTES DE LIQUIDACIÓN O PAGO	0.00	0.00	0.00	0.00
4.1.6.7	APROVECHAMIENTOS POR APORTACIONES Y COOPERACIONES (DEROGADA)	0.00	0.00	0.00	0.00
4.1.6.8	ACCESORIOS DE APROVECHAMIENTOS	0.00	0.00	0.00	0.00
4.1.6.9	OTROS APROVECHAMIENTOS	0.00	0.00	0.00	0.00
4.1.7	INGRESOS POR VENTA DE BIENES Y PRESTACIÓN DE SERVICIOS	0.00	0.00	1,746,920.00	1,746,920.00
4.1.7.1	INGRESOS POR VENTA DE BIENES Y PRESTACIÓN DE SERVICIOS DE INSTITUCIONES PÚBLICAS DE SEGURIDAD SOCIAL	0.00	0.00	0.00	0.00
4.1.7.2	INGRESOS POR VENTA DE BIENES Y PRESTACIÓN DE SERVICIOS DE EMPRESAS PÚBLICAS DEL ESTADO	0.00	0.00	0.00	0.00
4.1.7.3	INGRESOS POR VENTA DE BIENES Y PRESTACIÓN DE SERVICIOS DE ENTIDADES PARAESTATALES Y FIDEICOMISOS NO EMPRESARIALES Y NO FINANCIEROS	0.00	0.00	1,746,920.00	1,746,920.00
4.1.7.4	INGRESOS POR VENTA DE BIENES Y PRESTACIÓN DE SERVICIOS DE ENTIDADES PARAESTATALES EMPRESARIALES NO FINANCIERAS CON PARTICIPACIÓN ESTATAL MAYORITARIA	0.00	0.00	0.00	0.00
4.1.7.5	INGRESOS POR VENTA DE BIENES Y PRESTACIÓN DE SERVICIOS DE ENTIDADES PARAESTATALES EMPRESARIALES FINANCIERAS MONETARIAS CON PARTICIPACIÓN ESTATAL MAYORITARIA	0.00	0.00	0.00	0.00
4.1.7.6	INGRESOS POR VENTA DE BIENES Y PRESTACIÓN DE SERVICIOS DE ENTIDADES PARAESTATALES EMPRESARIALES FINANCIERAS NO MONETARIAS CON PARTICIPACIÓN ESTATAL MAYORITARIA	0.00	0.00	0.00	0.00
4.1.7.7	INGRESOS POR VENTA DE BIENES Y PRESTACIÓN DE SERVICIOS DE FIDEICOMISOS FINANCIEROS PÚBLICOS CON PARTICIPACIÓN ESTATAL MAYORITARIA	0.00	0.00	0.00	0.00
4.1.7.8	INGRESOS POR VENTA DE BIENES Y PRESTACIÓN DE SERVICIOS DE LOS PODERES LEGISLATIVO Y JUDICIAL, Y DE LOS ÓRGANOS AUTÓNOMOS	0.00	0.00	0.00	0.00
4.1.9	INGRESOS NO COMPRENDIDOS EN LAS FRACCIONES DE LA LEY DE INGRESOS CAUSADOS EN EJERCICIOS FISCALES ANTERIORES PENDIENTES DE LIQUIDACIÓN O PAGO (DEROGADO)	0.00	0.00	0.00	0.00
4.1.9.1	IMPUESTOS NO COMPRENDIDOS EN LAS FRACCIONES DE LA LEY DE INGRESOS CAUSADOS EN EJERCICIOS FISCALES ANTERIORES PENDIENTES DE LIQUIDACIÓN O PAGO (DEROGADA)	0.00	0.00	0.00	0.00
4.1.9.2	CONTRIBUCIONES DE MEJORAS, DERECHOS, PRODUCTOS Y APROVECHAMIENTOS NO COMPRENDIDOS EN LAS FRACCIONES DE LA LEY DE INGRESOS CAUSADOS EN EJERCICIOS FISCALES ANTERIORES PENDIENTES DE LIQUIDACIÓN O PAGO (DEROGADA)	0.00	0.00	0.00	0.00
4.2	PARTICIPACIONES, APORTACIONES, CONVENIOS, INCENTIVOS DERIVADOS DE LA COLABORACIÓN FISCAL, FONDOS DISTINTOS DE APORTACIONES, TRANSFERENCIAS, ASIGNACIONES, SUBSIDIOS Y SUBVENCIONES, Y PENSIONES Y JUBILACIONES	0.00	0.00	14,890,975.96	14,890,975.96
4.2.1	PARTICIPACIONES, APORTACIONES, CONVENIOS, INCENTIVOS DERIVADOS DE LA COLABORACIÓN FISCAL Y FONDOS DISTINTOS DE APORTACIONES	0.00	0.00	14,890,975.96	14,890,975.96
4.2.1.1	PARTICIPACIONES	0.00	0.00	0.00	0.00
4.2.1.2	APORTACIONES	0.00	0.00	0.00	0.00
4.2.1.3	CONVENIOS	0.00	0.00	14,890,975.96	14,890,975.96
4.2.1.4	INCENTIVOS DERIVADOS DE LA COLABORACIÓN FISCAL	0.00	0.00	0.00	0.00
4.2.1.5	FONDOS DISTINTOS DE APORTACIONES	0.00	0.00	0.00	0.00
4.2.2	TRANSFERENCIAS, ASIGNACIONES, SUBSIDIOS Y SUBVENCIONES, Y PENSIONES Y JUBILACIONES	0.00	0.00	0.00	0.00
4.2.2.1	TRANSFERENCIAS Y ASIGNACIONES	0.00	0.00	0.00	0.00
4.2.2.2	TRANSFERENCIAS DEL SECTOR PÚBLICO (DEROGADA)	0.00	0.00	0.00	0.00
4.2.2.3	SUBSIDIOS Y SUBVENCIONES	0.00	0.00	0.00	0.00
4.2.2.4	AYUDAS SOCIALES (DEROGADA)	0.00	0.00	0.00	0.00
4.2.2.5	PENSIONES Y JUBILACIONES	0.00	0.00	0.00	0.00
4.2.2.6	TRANSFERENCIAS DEL EXTERIOR (DEROGADA)	0.00	0.00	0.00	0.00
4.2.2.7	TRANSFERENCIAS DEL FONDO MEXICANO DEL PETRÓLEO PARA LA ESTABILIZACIÓN Y EL DESARROLLO	0.00	0.00	0.00	0.00
4.3	OTROS INGRESOS Y BENEFICIOS	0.00	0.00	0.00	0.00
4.3.1	INGRESOS FINANCIEROS	0.00	0.00	0.00	0.00
4.3.1.1	INTERESES GANADOS DE TÍTULOS, VALORES Y DEMÁS INSTRUMENTOS FINANCIEROS	0.00	0.00	0.00	0.00
4.3.1.9	OTROS INGRESOS FINANCIEROS	0.00	0.00	0.00	0.00
4.3.2	INCREMENTO POR VARIACIÓN DE INVENTARIOS	0.00	0.00	0.00	0.00

4.3.2.1	INCREMENTO POR VARIACIÓN DE INVENTARIOS DE MERCANCIAS PARA VENTA	0.00	0.00	0.00	0.00
4.3.2.2	INCREMENTO POR VARIACIÓN DE INVENTARIOS DE MERCANCIAS TERMINADAS	0.00	0.00	0.00	0.00
4.3.2.3	INCREMENTO POR VARIACIÓN DE INVENTARIOS DE MERCANCIAS EN PROCESO DE ELABORACIÓN	0.00	0.00	0.00	0.00
4.3.2.4	INCREMENTO POR VARIACIÓN DE INVENTARIOS DE MATERIAS PRIMAS, MATERIALES Y SUMINISTROS PARA PRODUCCIÓN	0.00	0.00	0.00	0.00
4.3.2.5	INCREMENTO POR VARIACIÓN DE ALMACÉN DE MATERIAS PRIMAS, MATERIALES Y SUMINISTROS DE CONSUMO	0.00	0.00	0.00	0.00
4.3.3	DISMINUCIÓN DEL EXCESO DE ESTIMACIONES POR PERDIDA O DETERIORO U OBSOLESCENCIA	0.00	0.00	0.00	0.00
4.3.3.1	DISMINUCIÓN DEL EXCESO DE ESTIMACIONES POR PERDIDA O DETERIORO U OBSOLESCENCIA	0.00	0.00	0.00	0.00
4.3.4	DISMINUCIÓN DEL EXCESO DE PROVISIONES	0.00	0.00	0.00	0.00
4.3.4.1	DISMINUCIÓN DEL EXCESO DE PROVISIONES	0.00	0.00	0.00	0.00
4.3.5	OTROS INGRESOS Y BENEFICIOS VARIOS	0.00	0.00	0.00	0.00
4.3.5.1	OTROS INGRESOS DE EJERCICIOS ANTERIORES (DEROGADA)	0.00	0.00	0.00	0.00
4.3.5.2	CONIFICACIONES Y DESCUENTOS OBTENIDOS	0.00	0.00	0.00	0.00
4.3.5.3	DIFERENCIAS POR TIPO DE CAMBIO A FAVOR	0.00	0.00	0.00	0.00
4.3.5.4	DIFERENCIAS DE COTIZACIONES A FAVOR EN VALORES NEGOCIABLES	0.00	0.00	0.00	0.00
4.3.5.5	RESULTADO POR POSICIÓN MONETARIA	0.00	0.00	0.00	0.00
4.3.5.6	UTILIDADES POR PARTICIPACIÓN PATRIMONIAL	0.00	0.00	0.00	0.00
4.3.5.7	DIFERENCIAS POR REESTRUCTURACIÓN DE DEUDA PÚBLICA A FAVOR	0.00	0.00	0.00	0.00
4.3.5.9	OTROS INGRESOS Y BENEFICIOS VARIOS	0.00	0.00	0.00	0.00
5	GASTOS Y OTRAS PERDIDAS	0.00	19,486,679.62	0.00	19,486,679.62
5.1	GASTOS DE FUNCIONAMIENTO	0.00	17,674,491.45	0.00	17,674,491.45
5.1.1	SERVICIOS PERSONALES	0.00	13,412,965.33	0.00	13,412,965.33
5.1.1.1	REMUNERACIONES AL PERSONAL DE CARÁCTER PERMANENTE	0.00	9,032,144.55	0.00	9,032,144.55
5.1.1.2	REMUNERACIONES AL PERSONAL DE CARÁCTER TRANSITORIO	0.00	0.00	0.00	0.00
5.1.1.3	REMUNERACIONES ADICIONALES Y ESPECIALES	0.00	1,530,035.06	0.00	1,530,035.06
5.1.1.4	SEGURIDAD SOCIAL	0.00	2,444,377.63	0.00	2,444,377.63
5.1.1.5	OTRAS PRESTACIONES SOCIALES Y ECONÓMICAS	0.00	406,408.09	0.00	406,408.09
5.1.1.6	PAGO DE ESTÍMULOS A SERVIDORES PÚBLICOS	0.00	0.00	0.00	0.00
5.1.2	MATERIALES Y SUMINISTROS	0.00	687,782.47	0.00	687,782.47
5.1.2.1	MATERIALES DE ADMINISTRACIÓN, EMISIÓN DE DOCUMENTOS Y ARTICULOS OFICIALES	0.00	317,651.35	0.00	317,651.35
5.1.2.2	ALIMENTOS Y UTENSILIOS	0.00	10,174.62	0.00	10,174.62
5.1.2.3	MATERIAS PRIMAS Y MATERIALES DE PRODUCCIÓN Y COMERCIALIZACIÓN	0.00	0.00	0.00	0.00
5.1.2.4	MATERIALES Y ARTICULOS DE CONSTRUCCIÓN Y DE REPARACIÓN	0.00	60,210.91	0.00	60,210.91
5.1.2.5	PRODUCTOS QUÍMICOS, FARMACÉUTICOS Y DE LABORATORIO	0.00	1,574.46	0.00	1,574.46
5.1.2.6	COMBUSTIBLES, LUBRICANTES Y ADITIVOS	0.00	29,136.22	0.00	29,136.22
5.1.2.7	VESTUARIO, BLANCOS, PRENDAS DE PROTECCIÓN Y ARTICULOS DEPORTIVOS	0.00	166,979.54	0.00	166,979.54
5.1.2.8	MATERIALES Y SUMINISTROS PARA SEGURIDAD	0.00	0.00	0.00	0.00
5.1.2.9	HERRAMIENTAS, REPARACIONES Y ACCESORIOS MENORES	0.00	94,055.37	0.00	94,055.37
5.1.3	SERVICIOS GENERALES	0.00	3,573,743.65	0.00	3,573,743.65
5.1.3.1	SERVICIOS BÁSICOS	0.00	480,752.38	0.00	480,752.38
5.1.3.2	SERVICIOS DE ARRENDAMIENTO	0.00	82,031.21	0.00	82,031.21
5.1.3.3	SERVICIOS PROFESIONALES, CIENTÍFICOS Y TÉCNICOS Y OTROS SERVICIOS	0.00	850,955.12	0.00	850,955.12
5.1.3.4	SERVICIOS FINANCIEROS, BANCARIOS Y COMERCIALES	0.00	63,617.25	0.00	63,617.25
5.1.3.5	SERVICIOS DE INSTALACIÓN, REPARACIÓN, MANTENIMIENTO Y CONSERVACIÓN	0.00	1,194,006.34	0.00	1,194,006.34
5.1.3.6	SERVICIOS DE COMUNICACIÓN SOCIAL Y PUBLICIDAD	0.00	129,000.30	0.00	129,000.30
5.1.3.7	SERVICIOS DE TRASLADO Y VIÁTICOS	0.00	207,752.47	0.00	207,752.47
5.1.3.8	SERVICIOS OFICIALES	0.00	207,147.58	0.00	207,147.58
5.1.3.9	OTROS SERVICIOS GENERALES	0.00	358,472.00	0.00	358,472.00
5.2	TRANSFERENCIAS, ASIGNACIONES, SUBSIDIOS Y OTRAS AYUDAS	0.00	0.00	0.00	0.00
5.2.1	TRANSFERENCIAS INTERNAS Y ASIGNACIONES AL SECTOR PÚBLICO	0.00	0.00	0.00	0.00
5.2.1.1	ASIGNACIONES AL SECTOR PÚBLICO	0.00	0.00	0.00	0.00
5.2.1.2	TRANSFERENCIAS INTERNAS AL SECTOR PÚBLICO	0.00	0.00	0.00	0.00
5.2.2	TRANSFERENCIAS AL RESTO DEL SECTOR PÚBLICO	0.00	0.00	0.00	0.00
5.2.2.1	TRANSFERENCIAS A ENTIDADES PARAESTATALES	0.00	0.00	0.00	0.00
5.2.2.2	TRANSFERENCIAS A ENTIDADES FEDERATIVAS Y MUNICIPIOS	0.00	0.00	0.00	0.00
5.2.3	SUBSIDIOS Y SUBVENCIONES	0.00	0.00	0.00	0.00
5.2.3.1	SUBSIDIOS	0.00	0.00	0.00	0.00
5.2.3.2	SUBVENCIONES	0.00	0.00	0.00	0.00
5.2.4	AYUDAS SOCIALES	0.00	0.00	0.00	0.00
5.2.4.1	AYUDAS SOCIALES A PERSONAS	0.00	0.00	0.00	0.00
5.2.4.2	BECAS	0.00	0.00	0.00	0.00
5.2.4.3	AYUDAS SOCIALES A INSTITUCIONES	0.00	0.00	0.00	0.00
5.2.4.4	AYUDAS SOCIALES POR DESASTRES NATURALES Y OTROS SINISTROS	0.00	0.00	0.00	0.00
5.2.5	PENSIONES Y JUBILACIONES	0.00	0.00	0.00	0.00
5.2.5.1	PENSIONES	0.00	0.00	0.00	0.00
5.2.5.2	JUBILACIONES	0.00	0.00	0.00	0.00
5.2.5.9	OTRAS PENSIONES Y JUBILACIONES	0.00	0.00	0.00	0.00
5.2.6	TRANSFERENCIAS A FIDEICOMISOS, MANDATOS Y CONTRATOS ANALÓGOS	0.00	0.00	0.00	0.00
5.2.6.1	TRANSFERENCIAS A FIDEICOMISOS, MANDATOS Y CONTRATOS ANALÓGOS AL GOBIERNO	0.00	0.00	0.00	0.00
5.2.6.2	TRANSFERENCIAS A FIDEICOMISOS, MANDATOS Y CONTRATOS ANALÓGOS A ENTIDADES PARAESTATALES	0.00	0.00	0.00	0.00
5.2.7	TRANSFERENCIAS A LA SEGURIDAD SOCIAL	0.00	0.00	0.00	0.00
5.2.7.1	TRANSFERENCIAS POR OBLIGACIONES DE LEY	0.00	0.00	0.00	0.00
5.2.8	DONATIVOS	0.00	0.00	0.00	0.00
5.2.8.1	DONATIVOS A INSTITUCIONES SIN FINES DE LUCRO	0.00	0.00	0.00	0.00

[Handwritten signature]

[Handwritten signature]

5.2.2	DONATIVOS A ENTIDADES FEDERATIVAS Y MUNICIPIOS	0.00	0.00	0.00	0.00
5.2.3	DONATIVOS A FIDEICOMISO, MANDATOS Y CONTRATOS ANALOGOS PRIVADOS	0.00	0.00	0.00	0.00
5.2.4	DONATIVOS A FIDEICOMISO, MANDATOS Y CONTRATOS ANALOGOS ESTATALES	0.00	0.00	0.00	0.00
5.2.5	DONATIVOS INTERNACIONALES	0.00	0.00	0.00	0.00
5.2.9	TRANSFERENCIAS AL EXTERIOR	0.00	0.00	0.00	0.00
5.2.9.1	TRANSFERENCIAS AL EXTERIOR A GOBIERNOS EXTRANJEROS Y ORGANISMOS INTERNACIONALES	0.00	0.00	0.00	0.00
5.2.9.2	TRANSFERENCIAS AL SECTOR PRIVADO EXTERNO	0.00	0.00	0.00	0.00
5.3	PARTICIPACIONES Y APORTACIONES	0.00	0.00	0.00	0.00
5.3.1	PARTICIPACIONES	0.00	0.00	0.00	0.00
5.3.1.1	PARTICIPACIONES DE LA FEDERACION A ENTIDADES FEDERATIVAS Y MUNICIPIOS	0.00	0.00	0.00	0.00
5.3.1.2	PARTICIPACIONES DE LAS ENTIDADES FEDERATIVAS A LOS MUNICIPIOS	0.00	0.00	0.00	0.00
5.3.2	APORTACIONES	0.00	0.00	0.00	0.00
5.3.2.1	APORTACIONES DE LA FEDERACION A ENTIDADES FEDERATIVAS Y MUNICIPIOS	0.00	0.00	0.00	0.00
5.3.2.2	APORTACIONES DE LAS ENTIDADES FEDERATIVAS A LOS MUNICIPIOS	0.00	0.00	0.00	0.00
5.3.3	CONVENIOS	0.00	0.00	0.00	0.00
5.3.3.1	CONVENIOS DE REASIGNACION	0.00	0.00	0.00	0.00
5.3.3.2	CONVENIOS DE DESCENTRALIZACION Y OTROS	0.00	0.00	0.00	0.00
5.4	INTERESES, COMISIONES Y OTROS GASTOS DE LA DEUDA PUBLICA	0.00	0.00	0.00	0.00
5.4.1	INTERESES DE LA DEUDA PUBLICA	0.00	0.00	0.00	0.00
5.4.1.1	INTERESES DE LA DEUDA PUBLICA INTERNA	0.00	0.00	0.00	0.00
5.4.1.2	INTERESES DE LA DEUDA PUBLICA EXTERNA	0.00	0.00	0.00	0.00
5.4.2	COMISIONES DE LA DEUDA PUBLICA	0.00	0.00	0.00	0.00
5.4.2.1	COMISIONES DE LA DEUDA PUBLICA INTERNA	0.00	0.00	0.00	0.00
5.4.2.2	COMISIONES DE LA DEUDA PUBLICA EXTERNA	0.00	0.00	0.00	0.00
5.4.3	GASTOS DE LA DEUDA PUBLICA	0.00	0.00	0.00	0.00
5.4.3.1	GASTOS DE LA DEUDA PUBLICA INTERNA	0.00	0.00	0.00	0.00
5.4.3.2	GASTOS DE LA DEUDA PUBLICA EXTERNA	0.00	0.00	0.00	0.00
5.4.4	COSTO POR COBERTURAS	0.00	0.00	0.00	0.00
5.4.4.1	COSTO POR COBERTURAS	0.00	0.00	0.00	0.00
5.4.5	APOYOS FINANCIEROS	0.00	0.00	0.00	0.00
5.4.5.1	APOYOS FINANCIEROS A INTERMEDIARIOS	0.00	0.00	0.00	0.00
5.4.5.2	APOYO FINANCIEROS A AHORRADORES Y DEUDORES DEL SISTEMA FINANCIERO NACIONAL	0.00	0.00	0.00	0.00
5.5	OTROS GASTOS Y PERDIDAS EXTRAORDINARIAS	0.00	1,812,188.17	0.00	1,812,188.17
5.5.1	ESTIMACIONES, DEPRECIACIONES, DETERIOROS, OBSOLESCENCIA Y AMORTIZACIONES	0.00	1,812,188.17	0.00	1,812,188.17
5.5.1.1	ESTIMACIONES DE PERDIDA POR DETERIORO DE ACTIVOS CIRCULANTES	0.00	0.00	0.00	0.00
5.5.1.2	ESTIMACIONES DE PERDIDA POR DETERIORO DE ACTIVOS NO CIRCULANTES	0.00	0.00	0.00	0.00
5.5.1.3	DEPRECIACION DE BIENES INMUEBLES	0.00	1,651,920.68	0.00	1,651,920.68
5.5.1.4	DEPRECIACION DE INFRAESTRUCTURA	0.00	0.00	0.00	0.00
5.5.1.5	DEPRECIACION DE BIENES MUEBLES	0.00	160,267.49	0.00	160,267.49
5.5.1.6	DETERIORO DE BIENES	0.00	0.00	0.00	0.00
5.5.1.7	AMORTIZACION DE ACTIVOS INTANGIBLES	0.00	0.00	0.00	0.00
5.5.1.8	DISMINUCION DE BIENES POR PERDIDA U OBSOLESCENCIA	0.00	0.00	0.00	0.00
5.5.2	PROVISIONES	0.00	0.00	0.00	0.00
5.5.2.1	PROVISIONES DE PASIVOS A CORTO PLAZO	0.00	0.00	0.00	0.00
5.5.2.2	PROVISIONES DE PASIVOS A LARGO PLAZO	0.00	0.00	0.00	0.00
5.5.3	DISMINUCION DE INVENTARIOS	0.00	0.00	0.00	0.00
5.5.3.1	DISMINUCION DE INVENTARIOS DE MERCANCIAS PARA VENTA	0.00	0.00	0.00	0.00
5.5.3.2	DISMINUCION DE INVENTARIOS DE MERCANCIAS TERMINADAS	0.00	0.00	0.00	0.00
5.5.3.3	DISMINUCION DE INVENTARIOS DE MERCANCIAS EN PROCESO DE ELABORACION	0.00	0.00	0.00	0.00
5.5.3.4	DISMINUCION DE INVENTARIOS DE MATERIAS PRIMAS, MATERIALES Y SUMINISTROS PARA PRODUCCION	0.00	0.00	0.00	0.00
5.5.3.5	DISMINUCION DE ALMACEN DE MATERIALES Y SUMINISTROS DE CONSUMO	0.00	0.00	0.00	0.00
5.5.4	AUMENTO POR INSUFICIENCIA DE ESTIMACIONES POR PERDIDA O DETERIORO U OBSOLESCENCIA (DEROGADO)	0.00	0.00	0.00	0.00
5.5.4.1	AUMENTO POR INSUFICIENCIA DE ESTIMACIONES POR PERDIDA O DETERIORO U OBSOLESCENCIA (DEROGADA)	0.00	0.00	0.00	0.00
5.5.5	AUMENTO POR INSUFICIENCIA DE PROVISIONES (DEROGADO)	0.00	0.00	0.00	0.00
5.5.5.1	AUMENTO POR INSUFICIENCIA DE PROVISIONES (DEROGADA)	0.00	0.00	0.00	0.00
5.5.9	OTROS GASTOS	0.00	0.00	0.00	0.00
5.5.9.1	GASTOS DE EJERCICIOS ANTERIORES	0.00	0.00	0.00	0.00
5.5.9.2	PERDIDAS POR RESPONSABILIDADES	0.00	0.00	0.00	0.00
5.5.9.3	BONIFICACIONES Y DESCUENTOS OTORGADOS	0.00	0.00	0.00	0.00
5.5.9.4	DIFERENCIAS POR TIPO DE CAMBIO NEGATIVAS	0.00	0.00	0.00	0.00
5.5.9.5	DIFERENCIAS DE COTIZACIONES NEGATIVAS EN VALORES NEGOCIABLES	0.00	0.00	0.00	0.00
5.5.9.6	RESULTADO POR POSICION MONETARIA	0.00	0.00	0.00	0.00
5.5.9.7	PERDIDAS POR PARTICIPACION PATRIMONIAL	0.00	0.00	0.00	0.00
5.5.9.8	DIFERENCIAS POR REESTRUCTURACION DE DEUDA PUBLICA NEGATIVAS	0.00	0.00	0.00	0.00
5.5.9.9	OTROS GASTOS VARIOS	0.00	0.00	0.00	0.00
5.6	INVERSION PUBLICA	0.00	0.00	0.00	0.00
5.6.1	INVERSION PUBLICA NO CAPITALIZABLE	0.00	0.00	0.00	0.00
5.6.1.1	CONSTRUCCION EN BIENES NO CAPITALIZABLE	0.00	0.00	0.00	0.00
6	CUENTAS DE CIERRE CONTABLE	0.00	38,973,359.24	38,973,359.24	0.00
61	Resumen de Ingresos y Gastos	0.00	36,145,568.84	36,145,568.84	0.00
62	Ahorro de la Gestion	0.00	0.00	0.00	0.00
63	Desahorro de la Gestion	0.00	2,827,790.40	2,827,790.40	0.00
7	CUENTAS DE ORDEN CONTABLES	0.00	0.00	0.00	0.00

7.1	VALORES	0.00	0.00	0.00	0.00
7.1.1	VALORES EN CUSTODIA	0.00	0.00	0.00	0.00
7.1.2	CUSTODIA DE VALORES	0.00	0.00	0.00	0.00
7.1.3	INSTRUMENTOS DE CREDITO PRESTADOS A FORMADORES DE MERCADO	0.00	0.00	0.00	0.00
7.1.4	PRESTAMO DE INSTRUMENTOS DE CREDITO A FORMADORES DE MERCADO Y SU GARANTIA	0.00	0.00	0.00	0.00
7.1.5	INSTRUMENTOS DE CREDITO RECIBIDOS EN GARANTIA DE LOS FORMADORES DE MERCADO	0.00	0.00	0.00	0.00
7.1.6	GARANTIA DE CREDITOS RECIBIDOS DE LOS FORMADORES DE MERCADO	0.00	0.00	0.00	0.00
7.2	EMISION DE OBLIGACIONES	0.00	0.00	0.00	0.00
7.2.1	AUTORIZACION PARA LA EMISION DE BONOS, TITULOS Y VALORES DE LA DEUDA PUBLICA INTERNA	0.00	0.00	0.00	0.00
7.2.2	AUTORIZACION PARA LA EMISION DE BONOS, TITULOS Y VALORES DE LA DEUDA PUBLICA EXTERNA	0.00	0.00	0.00	0.00
7.2.3	EMISIONES AUTORIZADAS DE LA DEUDA PUBLICA INTERNA Y EXTERNA	0.00	0.00	0.00	0.00
7.2.4	SUSCRIPCION DE CONTRATOS DE PRESTAMOS Y OTRAS OBLIGACIONES DE LA DEUDA PUBLICA INTERNA	0.00	0.00	0.00	0.00
7.2.5	SUSCRIPCION DE CONTRATOS DE PRESTAMOS Y OTRAS OBLIGACIONES DE LA DEUDA PUBLICA EXTERNA	0.00	0.00	0.00	0.00
7.2.6	CONTRATOS DE PRESTAMOS Y OTRAS OBLIGACIONES DE LA DEUDA PUBLICA INTERNA Y EXTERNA	0.00	0.00	0.00	0.00
7.3	AVALES Y GARANTIAS	0.00	0.00	0.00	0.00
7.3.1	AVALES AUTORIZADOS	0.00	0.00	0.00	0.00
7.3.2	AVALES FIRMADOS	0.00	0.00	0.00	0.00
7.3.3	FIANZAS Y GARANTIAS RECIBIDAS POR DEUDAS A COBRAR	0.00	0.00	0.00	0.00
7.3.4	FIANZAS Y GARANTIAS RECIBIDAS	0.00	0.00	0.00	0.00
7.3.5	FIANZAS OTORGADAS PARA RESPALDAR OBLIGACIONES NO FISCALES DEL GOBIERNO	0.00	0.00	0.00	0.00
7.3.6	FIANZAS OTORGADAS DEL GOBIERNO PARA RESPALDAR OBLIGACIONES NO FISCALES	0.00	0.00	0.00	0.00
7.4	JUICIOS	0.00	0.00	0.00	0.00
7.4.1	DEMANDAS JUDICIALES EN PROCESO DE RESOLUCION	0.00	0.00	0.00	0.00
7.4.2	RESOLUCION DE DEMANDAS EN PROCESO JUDICIAL	0.00	0.00	0.00	0.00
7.5	INVERSION MEDIANTE PROYECTOS PARA PRESTACION DE SERVICIOS (PPS) Y SIMILARES	0.00	0.00	0.00	0.00
7.5.1	CONTRATOS PARA INVERSION MEDIANTE PROYECTOS PARA PRESTACION DE SERVICIOS (PPS) Y SIMILARES	0.00	0.00	0.00	0.00
7.5.2	INVERSION PUBLICA CONTRATADA MEDIANTE PROYECTOS PARA PRESTACION DE SERVICIOS (PPS) Y SIMILARES	0.00	0.00	0.00	0.00
7.6	BIENES CONCESIONADOS O EN COMODATO	0.00	0.00	0.00	0.00
7.6.1	BIENES BAJO CONTRATO EN CONCESION	0.00	0.00	0.00	0.00
7.6.2	CONTRATO DE CONCESION POR BIENES	0.00	0.00	0.00	0.00
7.6.3	BIENES BAJO CONTRATO EN COMODATO	0.00	0.00	0.00	0.00
7.6.4	CONTRATO DE COMODATO POR BIENES	0.00	0.00	0.00	0.00
7.7	PRESUPUESTO POR RECIBIR	0.00	0.00	0.00	0.00
7.7.3	PRESUPUESTO POR RECIBIR	1,793,197.00	0.00	0.00	1,793,197.00
7.7.4	PRESUPUESTO POR DISPONER	-1,793,197.00	0.00	0.00	-1,793,197.00

Bajo protesta de decir verdad declaramos que los Estados Financieros y sus notas, son razonablemente correctos y son responsabilidad del emisor.

ING. LUIS MANUEL NAVARRO GALINDO
RECTOR

MTRA. PERLA ROCIO HERNANDEZ DUARTE
DIRECTORA DE ADMINISTRACIÓN Y FINANZAS

Universidad Tecnológica de Ciudad Acuña

Balanza de Comprobación

Del 01 de enero al 31 de diciembre de 2025

(Cifras en Pesos)

CÓDIGO	CUENTA CONTABLE	SALDO INICIAL	CARGOS	ABONOS	SALDO FINAL
8	CUENTAS DE ORDEN PRESUPUESTARIAS	0.00	208,098,418.48	208,098,418.48	0.00
8.1	LEY DE INGRESOS	0.00	54,858,243.82	54,858,243.82	0.00
8.1.1	LEY DE INGRESOS ESTIMADA	0.00	17,284,209.70	0.00	17,284,209.70
8.1.2	LEY DE INGRESOS POR EJECUTAR	0.00	19,099,677.30	19,099,677.30	0.00
8.1.3	MODIFICACIONES A LA LEY DE INGRESOS ESTIMADA	0.00	1,835,467.60	2,440,785.08	-605,320.48
8.1.4	LEY DE INGRESOS DEVENGADA	0.00	16,658,889.22	16,658,889.22	0.00
8.1.5	LEY DE INGRESOS RECAUDADA	0.00	0.00	16,658,889.22	16,658,889.22
8.2	PRESUPUESTO DE EGRESOS	0.00	151,240,172.64	151,240,172.64	0.00
8.2.1	PRESUPUESTO DE EGRESOS APROBADO	0.00	0.00	17,284,209.70	17,284,209.70
8.2.2	PRESUPUESTO DE EGRESOS POR EJERCER	0.00	48,590,712.09	48,590,712.09	0.00
8.2.3	MODIFICACIONES AL PRESUPUESTO DE EGRESOS APROBADO	0.00	30,571,128.27	31,326,502.39	755,373.12
8.2.4	PRESUPUESTO DE EGRESOS COMPROMETIDO	0.00	18,019,582.82	18,019,582.82	0.00
8.2.5	PRESUPUESTO DE EGRESOS DEVENGADO	0.00	18,019,582.82	18,019,582.82	0.00
8.2.6	PRESUPUESTO DE EGRESOS EJERCIDO	0.00	18,019,582.82	18,019,582.82	0.00
8.2.7	PRESUPUESTO DE EGRESOS PAGADO	0.00	18,019,582.82	0.00	18,019,582.82
9	CUENTAS DE CIERRE PRESUPUESTARIO	0.00	1,360,693.60	1,360,693.60	0.00
91	Superávit Financiero	0.00	0.00	0.00	0.00
911	Superávit Financiero	0.00	0.00	0.00	0.00
92	Déficit Financiero	0.00	1,360,693.60	1,360,693.60	0.00
921	Déficit Financiero	0.00	1,360,693.60	1,360,693.60	0.00
93	Adeudos de Ejercicios Fiscales Anteriores	0.00	0.00	0.00	0.00
931	Adeudos de Ejercicios Fiscales Anteriores	0.00	0.00	0.00	0.00

Bajo protesta de decir verdad declaramos que los Estados Financieros y sus notas, son razonablemente correctos y son responsabilidad del emisor.

ING. LUIS MANUEL NAVARRO GAUNDO
RECTOR



MTRA. PERLA ROCÍO HERNÁNDEZ DUARTE
DIRECTORA DE ADMINISTRACIÓN Y FINANZAS



Universidad Tecnológica de Ciudad Acuña

Balanza de Comprobación

Del 01 de enero al 31 de diciembre de 2025

(Cifras en Pesos)

CODIGO	CUENTA CONTABLE	SALDO INICIAL	CARGOS	ABONOS	SALDO FINAL
1	ACTIVO	62,834,027.23	53,191,174.91	55,514,067.88	59,311,133.36
1.1	ACTIVO CIRCULANTE	1,912,017.07	52,845,262.54	53,791,879.71	1,854,226.00
1.1.1	EFFECTIVO Y EQUIVALENTES	1,912,017.07	35,949,873.70	36,895,670.77	1,866,226.00
1.1.1.1	EFFECTIVO	0.00	10,000.00	10,000.00	0.00
1.1.1.2	BANCOS/TESORERIA	1,806,096.96	35,939,873.70	36,795,670.77	950,200.00
1.1.1.3	BANCOS/DEPENDENCIAS Y OTROS	0.00	0.00	0.00	0.00
1.1.1.4	INVERSIONES TEMPORALES (HASTA 3 MESES)	0.00	0.00	0.00	0.00
1.1.1.5	FONDOS CON AFECTACION ESPECIFICA	0.00	0.00	0.00	0.00
1.1.1.6	DEPOSITOS DE FONDOS DE TERCEROS EN GARANTIA Y/O ADMINISTRACION	105,920.00	0.00	0.00	105,920.00
1.1.1.9	OTROS EFFECTIVOS Y EQUIVALENTES	0.00	0.00	0.00	0.00
1.1.2	DERECHOS A RECIBIR EFFECTIVO O EQUIVALENTES	0.00	16,890,208.34	16,890,208.34	0.00
1.1.2.1	INVERSIONES FINANCIERAS DE CORTO PLAZO	0.00	0.00	0.00	0.00
1.1.2.2	CUENTAS POR COBRAR A CORTO PLAZO	0.00	16,637,895.96	16,637,895.96	0.00
1.1.2.3	DEUDORES DIVERSOS POR COBRAR A CORTO PLAZO	0.00	231,319.72	231,319.72	0.00
1.1.2.4	INGRESOS POR RECUPERAR A CORTO PLAZO	0.00	20,993.26	20,993.26	0.00
1.1.2.5	DEUDORES POR ANTICIPOS DE LA TESORERIA A CORTO PLAZO	0.00	0.00	0.00	0.00
1.1.2.6	PRESTAMOS OTORGADOS A CORTO PLAZO	0.00	0.00	0.00	0.00
1.1.2.9	OTROS DERECHOS A RECIBIR EFFECTIVO O EQUIVALENTES A CORTO PLAZO	0.00	0.00	0.00	0.00
1.1.3	DERECHOS A RECIBIR BIENES O SERVICIOS	6.00	6,000.00	6,000.00	0.00
1.1.3.1	ANTICIPO A PROVEEDORES POR ADQUISICION DE BIENES Y PRESTACION DE SERVICIOS A CORTO PLAZO	0.00	6,000.00	6,000.00	0.00
1.1.3.2	ANTICIPO A PROVEEDORES POR ADQUISICION DE BIENES INMUEBLES Y MUEBLES A CORTO PLAZO	0.00	0.00	0.00	0.00
1.1.3.3	ANTICIPO A PROVEEDORES POR ADQUISICION DE BIENES INTANGIBLES A CORTO PLAZO	0.00	0.00	0.00	0.00
1.1.3.4	ANTICIPO A CONTRATISTAS POR OBRAS PUBLICAS A CORTO PLAZO	0.00	0.00	0.00	0.00
1.1.3.9	OTROS DERECHOS A RECIBIR BIENES O SERVICIOS A CORTO PLAZO	0.00	0.00	0.00	0.00
1.1.4	INVENTARIOS	6.00	6.00	6.00	6.00
1.1.4.1	INVENTARIO DE MERCANCIAS PARA VENTA	0.00	0.00	0.00	0.00
1.1.4.2	INVENTARIO DE MERCANCIAS TERMINADAS	0.00	0.00	0.00	0.00
1.1.4.3	INVENTARIO DE MERCANCIAS EN PROCESO DE ELABORACION	0.00	0.00	0.00	0.00
1.1.4.4	INVENTARIO DE MATERIAS PRIMAS, MATERIALES Y SUMINISTROS PARA PRODUCCION	0.00	0.00	0.00	0.00
1.1.4.5	BIENES EN TRANSITO	0.00	0.00	0.00	0.00
1.1.5	ALMACENES	6.00	6.00	6.00	6.00
1.1.5.1	ALMACEN DE MATERIALES Y SUMINISTROS DE CONSUMO	0.00	0.00	0.00	0.00
1.1.6	ESTIMACION POR PERDIDA O DETERIORO DE ACTIVOS CIRCULANTES	0.00	6.00	6.00	0.00
1.1.6.1	ESTIMACIONES PARA CUENTAS INCOBRABLES POR DERECHOS A RECIBIR EFFECTIVO O EQUIVALENTES	0.00	0.00	0.00	0.00
1.1.6.2	ESTIMACION POR DETERIORO DE INVENTARIOS	0.00	0.00	0.00	0.00
1.1.9	OTROS ACTIVOS CIRCULANTES	0.00	0.00	0.00	6.00
1.1.9.1	VALORES EN GARANTIA	0.00	0.00	0.00	0.00
1.1.9.2	BIENES EN GARANTIA (EXCLUYE DEPOSITOS DE FONDOS)	0.00	0.00	0.00	0.00
1.1.9.3	BIENES DERIVADOS DE EMBARGOS, DECOMISOS, ASEGURAMIENTOS Y DACION EN PAGO	0.00	0.00	0.00	0.00
1.1.9.4	ADQUISICION CON FONDOS DE TERCEROS	0.00	0.00	0.00	0.00
1.2	ACTIVO NO CIRCULANTE	50,722,010.16	345,091.37	1,812,188.17	49,254,913.36
1.2.1	INVERSIONES FINANCIERAS A LARGO PLAZO	0.00	0.00	0.00	0.00
1.2.1.1	INVERSIONES A LARGO PLAZO	0.00	0.00	0.00	0.00
1.2.1.2	TITULOS Y VALORES A LARGO PLAZO	0.00	0.00	0.00	0.00
1.2.1.3	FIDEICOMISOS, MANDATOS Y CONTRATOS ANALOGOS	0.00	0.00	0.00	0.00
1.2.1.4	PARTICIPACIONES Y APORTACIONES DE CAPITAL	0.00	0.00	0.00	0.00
1.2.2	DERECHOS A RECIBIR EFFECTIVO O EQUIVALENTES A LARGO PLAZO	0.00	0.00	0.00	0.00
1.2.2.1	DOCUMENTOS POR COBRAR A LARGO PLAZO	0.00	0.00	0.00	0.00
1.2.2.2	DEUDORES DIVERSOS A LARGO PLAZO	0.00	0.00	0.00	0.00
1.2.2.3	INGRESOS POR RECUPERAR A LARGO PLAZO	0.00	0.00	0.00	0.00
1.2.2.4	PRESTAMOS OTORGADOS A LARGO PLAZO	0.00	0.00	0.00	0.00
1.2.2.9	OTROS DERECHOS A RECIBIR EFFECTIVO O EQUIVALENTES A LARGO PLAZO	0.00	0.00	0.00	0.00
1.2.3	BIENES INMUEBLES, INFRAESTRUCTURA Y CONSTRUCCIONES EN PROCESO	55,142,202.52	0.00	0.00	55,142,202.52
1.2.3.1	TERRENOS	5,084,000.00	0.00	0.00	5,084,000.00
1.2.3.2	VIVIENDAS	0.00	0.00	0.00	0.00
1.2.3.3	EDIFICIOS NO HABITACIONALES	50,058,202.52	0.00	0.00	50,058,202.52
1.2.3.4	INFRAESTRUCTURA	0.00	0.00	0.00	0.00
1.2.3.5	CONSTRUCCIONES EN PROCESO EN BIENES DE DOMINIO PUBLICO	0.00	0.00	0.00	0.00
1.2.3.6	CONSTRUCCIONES EN PROCESO EN BIENES PROPIOS	0.00	0.00	0.00	0.00
1.2.3.9	OTROS BIENES INMUEBLES	0.00	0.00	0.00	0.00
1.2.4	BIENES MUEBLES	3,292,303.61	345,091.37	0.00	3,547,394.98
1.2.4.1	MOBILIARIO Y EQUIPO DE ADMINISTRACION	858,024.10	0.00	0.00	858,024.10
1.2.4.2	MOBILIARIO Y EQUIPO EDUCACIONAL Y RECREATIVO	323,272.60	74,570.39	0.00	397,843.19
1.2.4.3	EQUIPO E INSTRUMENTAL MEDICO Y DE LABORATORIO	8,208.00	0.00	0.00	8,208.00
1.2.4.4	VEHICULOS Y EQUIPO DE TRANSPORTE	638,000.00	0.00	0.00	638,000.00
1.2.4.5	EQUIPO DE DEFENSA Y SEGURIDAD	0.00	0.00	0.00	0.00
1.2.4.6	MAQUINARIA, OTROS EQUIPOS Y HERRAMIENTAS	1,354,796.71	270,520.96	0.00	1,805,319.69
1.2.4.7	COLECCIONES, OBRAS DE ARTE Y OBJETOS VALIOSOS	0.00	0.00	0.00	0.00
1.2.4.8	ACTIVOS BIOLÓGICOS	0.00	0.00	0.00	0.00
1.2.5	ACTIVOS INTANGIBLES	561,522.86	0.00	0.00	561,522.86
1.2.5.1	SOFTWARE	561,522.86	0.00	0.00	561,522.86
1.2.5.2	PATENTES, MARCAS Y DERECHOS	0.00	0.00	0.00	0.00

[Firma]

[Firma]

1.2.3	CONCESIONES Y FRANQUICIAS	0.00	0.00	0.00	0.00
1.2.4	LICENCIAS	0.00	0.00	0.00	0.00
1.2.5	OTROS ACTIVOS INTANGIBLES	0.00	0.00	0.00	0.00
1.2.6	DEPRECIACIÓN, DETERIORO Y AMORTIZACIÓN ACUMULADA DE BIENES	-8,184,016.63	0.00	1,812,146.17	-9,996,207.00
1.2.6.1	DEPRECIACIÓN ACUMULADA DE BIENES INMUEBLES	-8,607,682.72	0.00	1,851,930.68	-9,259,603.90
1.2.6.2	DEPRECIACIÓN ACUMULADA DE INFRAESTRUCTURA	0.00	0.00	0.00	0.00
1.2.6.3	DEPRECIACIÓN ACUMULADA DE BIENES MUEBLES	-1,576,336.11	0.00	180,217.49	-1,736,603.60
1.2.6.4	DETERIORO ACUMULADO DE BIENES	0.00	0.00	0.00	0.00
1.2.6.5	AMORTIZACIÓN ACUMULADA DE ACTIVOS INTANGIBLES	0.00	0.00	0.00	0.00
1.2.7	ACTIVOS DIFERIDOS	0.00	0.00	0.00	0.00
1.2.7.1	ESTUDIOS, FORMULACIÓN Y EVALUACIÓN DE PROYECTOS	0.00	0.00	0.00	0.00
1.2.7.2	DERECHOS SOBRE BIENES EN RÉGIMEN DE ARRENDAMIENTO FINANCIERO	0.00	0.00	0.00	0.00
1.2.7.3	GASTOS PAGADOS POR ADELANTADO A LARGO PLAZO	0.00	0.00	0.00	0.00
1.2.7.4	ANTICIPOS A LARGO PLAZO	0.00	0.00	0.00	0.00
1.2.7.5	BENEFICIOS AL RETIRO DE EMPLEADOS PAGADOS POR ADELANTADO	0.00	0.00	0.00	0.00
1.2.7.6	OTROS ACTIVOS DIFERIDOS	0.00	0.00	0.00	0.00
1.2.8	ESTIMACIÓN POR PÉRDIDA O DETERIORO DE ACTIVOS NO CIRCULANTES	0.00	0.00	0.00	0.00
1.2.8.1	ESTIMACIONES POR PÉRDIDA DE CUENTAS INCOBRABLES DE DOCUMENTOS POR COBRAR A LARGO PLAZO	0.00	0.00	0.00	0.00
1.2.8.2	ESTIMACIONES POR PÉRDIDA DE CUENTAS INCOBRABLES DE DEUDORES DIVERSOS POR COBRAR A LARGO PLAZO	0.00	0.00	0.00	0.00
1.2.8.3	ESTIMACIONES POR PÉRDIDA DE CUENTAS INCOBRABLES DE INGRESOS POR COBRAR A LARGO PLAZO	0.00	0.00	0.00	0.00
1.2.8.4	ESTIMACIONES POR PÉRDIDA DE CUENTAS INCOBRABLES DE PRESTAMOS OTORGADOS A LARGO PLAZO	0.00	0.00	0.00	0.00
1.2.8.5	ESTIMACIONES POR PÉRDIDA DE OTRAS CUENTAS INCOBRABLES A LARGO PLAZO	0.00	0.00	0.00	0.00
1.2.9	OTROS ACTIVOS NO CIRCULANTES	0.00	0.00	0.00	0.00
1.2.9.1	BIENES EN CONCESIÓN	0.00	0.00	0.00	0.00
1.2.9.2	BIENES EN ARRENDAMIENTO FINANCIERO	0.00	0.00	0.00	0.00
1.2.9.3	BIENES EN COMODATO	0.00	0.00	0.00	0.00
2	PASIVO	125,109.45	17,832,524.60	18,045,095.40	341,880.45
2.1	PASIVO CIRCULANTE	125,109.45	17,832,524.60	18,045,095.40	341,880.45
2.1.1	CUENTAS POR PAGAR A CORTO PLAZO	24,974.65	17,832,524.60	18,045,095.40	241,545.45
2.1.1.1	SERVICIOS PERSONALES POR PAGAR A CORTO PLAZO	0.00	11,468,288.92	11,468,288.92	0.00
2.1.1.2	PROVEEDORES POR PAGAR A CORTO PLAZO	0.00	4,395,520.43	4,395,520.43	0.00
2.1.1.3	CONTRATISTAS POR OBRAS PÚBLICAS POR PAGAR A CORTO PLAZO	0.00	0.00	0.00	0.00
2.1.1.4	PARTICIPACIONES Y APORTACIONES POR PAGAR A CORTO PLAZO	0.00	0.00	0.00	0.00
2.1.1.5	TRANSFERENCIAS OTORGADAS POR PAGAR A CORTO PLAZO	0.00	0.00	0.00	0.00
2.1.1.6	INTERESES, COMISIONES Y OTROS GASTOS DE LA DEUDA PÚBLICA POR PAGAR A CORTO PLAZO	0.00	0.00	0.00	0.00
2.1.1.7	RETENCIONES Y CONTRIBUCIONES POR PAGAR A CORTO PLAZO	24,974.65	1,731,463.32	1,946,034.12	241,545.45
2.1.1.8	DEVOLUCIONES DE LA LEY DE INGRESOS POR PAGAR A CORTO PLAZO	0.00	10,600.00	10,600.00	0.00
2.1.1.9	OTRAS CUENTAS POR PAGAR A CORTO PLAZO	0.00	226,751.93	226,751.93	0.00
2.1.2	DOCUMENTOS POR PAGAR A CORTO PLAZO	0.00	0.00	0.00	0.00
2.1.2.1	DOCUMENTOS COMERCIALES POR PAGAR A CORTO PLAZO	0.00	0.00	0.00	0.00
2.1.2.2	DOCUMENTOS CON CONTRATISTAS POR OBRAS PÚBLICAS POR PAGAR A CORTO PLAZO	0.00	0.00	0.00	0.00
2.1.2.3	OTROS DOCUMENTOS POR PAGAR A CORTO PLAZO	0.00	0.00	0.00	0.00
2.1.3	PORCIÓN A CORTO PLAZO DE LA DEUDA PÚBLICA A LARGO PLAZO	0.00	0.00	0.00	0.00
2.1.3.1	PORCIÓN A CORTO PLAZO DE LA DEUDA PÚBLICA INTERNA	0.00	0.00	0.00	0.00
2.1.3.2	PORCIÓN A CORTO PLAZO DE LA DEUDA PÚBLICA EXTERNA	0.00	0.00	0.00	0.00
2.1.3.3	PORCIÓN A CORTO PLAZO DE ARRENDAMIENTO FINANCIERO	0.00	0.00	0.00	0.00
2.1.4	TÍTULOS Y VALORES A CORTO PLAZO	0.00	0.00	0.00	0.00
2.1.4.1	TÍTULOS Y VALORES DE LA DEUDA PÚBLICA INTERNA A CORTO PLAZO	0.00	0.00	0.00	0.00
2.1.4.2	TÍTULOS Y VALORES DE LA DEUDA PÚBLICA EXTERNA A CORTO PLAZO	0.00	0.00	0.00	0.00
2.1.5	PASIVOS DIFERIDOS A CORTO PLAZO	0.00	0.00	0.00	0.00
2.1.5.1	INGRESOS COBRADOS POR ADELANTADO A CORTO PLAZO	0.00	0.00	0.00	0.00
2.1.5.2	INTERESES COBRADOS POR ADELANTADO A CORTO PLAZO	0.00	0.00	0.00	0.00
2.1.5.3	OTROS PASIVOS DIFERIDOS A CORTO PLAZO	0.00	0.00	0.00	0.00
2.1.6	FONDOS Y BIENES DE TERCEROS EN GARANTÍA Y/O ADMINISTRACIÓN A CORTO PLAZO	0.00	0.00	0.00	0.00
2.1.6.1	FONDOS EN GARANTÍA A CORTO PLAZO	0.00	0.00	0.00	0.00
2.1.6.2	FONDOS EN ADMINISTRACIÓN A CORTO PLAZO	0.00	0.00	0.00	0.00
2.1.6.3	FONDOS CONTINGENTES A CORTO PLAZO	0.00	0.00	0.00	0.00
2.1.6.4	FONDOS DE FIDEICOMISOS, MANDATOS Y CONTRATOS ANALÓGOS A CORTO PLAZO	0.00	0.00	0.00	0.00
2.1.6.5	OTROS FONDOS DE TERCEROS EN GARANTÍA Y/O ADMINISTRACIÓN A CORTO PLAZO	0.00	0.00	0.00	0.00
2.1.6.6	VALORES Y BIENES EN GARANTÍA A CORTO PLAZO	0.00	0.00	0.00	0.00
2.1.7	PROVISIONES A CORTO PLAZO	100,135.00	0.00	0.00	100,135.00
2.1.7.1	PROVISIÓN PARA DEMANDAS Y JUICIOS A CORTO PLAZO	0.00	0.00	0.00	0.00
2.1.7.2	PROVISIÓN PARA CONTINGENCIAS A CORTO PLAZO	0.00	0.00	0.00	0.00
2.1.7.3	OTRAS PROVISIONES A CORTO PLAZO	100,135.00	0.00	0.00	100,135.00
2.1.8	OTROS PASIVOS A CORTO PLAZO	0.00	0.00	0.00	0.00
2.1.8.1	INGRESOS POR CLASIFICAR	0.00	0.00	0.00	0.00
2.1.8.2	RECAUDACIÓN POR PARTICIPAR	0.00	0.00	0.00	0.00
2.1.8.3	OTROS PASIVOS CIRCULANTES	0.00	0.00	0.00	0.00
2.2	PASIVO NO CIRCULANTE	0.00	0.00	0.00	0.00
2.2.1	CUENTAS POR PAGAR A LARGO PLAZO	0.00	0.00	0.00	0.00
2.2.1.1	PROVEEDORES POR PAGAR A LARGO PLAZO	0.00	0.00	0.00	0.00
2.2.1.2	CONTRATISTAS POR OBRAS PÚBLICAS POR PAGAR A LARGO PLAZO	0.00	0.00	0.00	0.00
2.2.2	DOCUMENTOS POR PAGAR A LARGO PLAZO	0.00	0.00	0.00	0.00
2.2.2.1	DOCUMENTOS COMERCIALES POR PAGAR A LARGO PLAZO	0.00	0.00	0.00	0.00

2.2.2.2	DOCUMENTOS CON CONTRATISTAS POR OBRAS PUBLICAS POR PAGAR A LARGO PLAZO	0.00	0.00	0.00	0.00
2.2.2.9	OTROS DOCUMENTOS POR PAGAR A LARGO PLAZO	0.00	0.00	0.00	0.00
2.2.3	DEUDA PUBLICA A LARGO PLAZO	0.00	0.00	0.00	0.00
2.2.3.1	TITULOS Y VALORES DE LA DEUDA PUBLICA INTERNA A LARGO PLAZO	0.00	0.00	0.00	0.00
2.2.3.2	TITULOS Y VALORES DE LA DEUDA PUBLICA EXTERNA A LARGO PLAZO	0.00	0.00	0.00	0.00
2.2.3.3	PRESTAMOS DE LA DEUDA PUBLICA INTERNA POR PAGAR A LARGO PLAZO	0.00	0.00	0.00	0.00
2.2.3.4	PRESTAMOS DE LA DEUDA PUBLICA EXTERNA POR PAGAR A LARGO PLAZO	0.00	0.00	0.00	0.00
2.2.3.5	ARRENDAMIENTO FINANCIERO POR PAGAR A LARGO PLAZO	0.00	0.00	0.00	0.00
2.2.4	PASIVOS DIFERIDOS A LARGO PLAZO	0.00	0.00	0.00	0.00
2.2.4.1	CREDITOS DIFERIDOS A LARGO PLAZO	0.00	0.00	0.00	0.00
2.2.4.2	INTERESES COBRADOS POR ADELANTADO A LARGO PLAZO	0.00	0.00	0.00	0.00
2.2.4.9	OTROS PASIVOS DIFERIDOS A LARGO PLAZO	0.00	0.00	0.00	0.00
2.2.5	FONDOS Y BIENES DE TERCEROS EN GARANTIA Y/O ADMINISTRACION A LARGO PLAZO	0.00	0.00	0.00	0.00
2.2.5.1	FONDOS EN GARANTIA A LARGO PLAZO	0.00	0.00	0.00	0.00
2.2.5.2	FONDOS EN ADMINISTRACION A LARGO PLAZO	0.00	0.00	0.00	0.00
2.2.5.3	FONDOS CONTINGENTES A LARGO PLAZO	0.00	0.00	0.00	0.00
2.2.5.4	FONDOS DE FIDEICOMISOS, MANDATOS Y CONTRATOS ANALOGOS A LARGO PLAZO	0.00	0.00	0.00	0.00
2.2.5.5	OTROS FONDOS DE TERCEROS EN GARANTIA Y/O ADMINISTRACION A LARGO PLAZO	0.00	0.00	0.00	0.00
2.2.5.6	VALORES Y BIENES EN GARANTIA A LARGO PLAZO	0.00	0.00	0.00	0.00
2.2.6	PROVISIONES A LARGO PLAZO	0.00	0.00	0.00	0.00
2.2.6.1	PROVISION PARA DEMANDAS Y JUICIOS A LARGO PLAZO	0.00	0.00	0.00	0.00
2.2.6.2	PROVISION PARA PENSIONES A LARGO PLAZO	0.00	0.00	0.00	0.00
2.2.6.3	PROVISION PARA CONTINGENCIAS A LARGO PLAZO	0.00	0.00	0.00	0.00
2.2.6.9	OTRAS PROVISIONES A LARGO PLAZO	0.00	0.00	0.00	0.00
3	HACIENDA PUBLICA/PATRIMONIO	52,508,917.58	0.00	288,325.73	52,797,243.31
3.1	HACIENDA PUBLICA/PATRIMONIO CONTRIBUIDO	55,142,202.52	0.00	0.00	55,142,202.52
3.1.1	APORTACIONES	0.00	0.00	0.00	0.00
3.1.2	DONACIONES DE CAPITAL	55,142,202.52	0.00	0.00	55,142,202.52
3.1.3	ACTUALIZACION DE LA HACIENDA PUBLICA/PATRIMONIO	0.00	0.00	0.00	0.00
3.2	HACIENDA PUBLICA/PATRIMONIO GENERADO	-2,633,284.94	0.00	288,325.73	-2,344,959.21
3.2.1	RESULTADO DEL EJERCICIO (AHORRO/DESAHORRO)	0.00	0.00	0.00	0.00
3.2.2	RESULTADOS DE EJERCICIOS ANTERIORES	-2,253,087.64	0.00	0.00	-2,253,087.64
3.2.3	REVALUOS	0.00	0.00	0.00	0.00
3.2.3.1	REVALUO DE BIENES INMUEBLES	0.00	0.00	0.00	0.00
3.2.3.2	REVALUO DE BIENES MUEBLES	0.00	0.00	0.00	0.00
3.2.3.3	REVALUO DE BIENES INTANGIBLES	0.00	0.00	0.00	0.00
3.2.3.9	OTROS REVALUOS	0.00	0.00	0.00	0.00
3.2.4	RESERVAS	0.00	0.00	0.00	0.00
3.2.4.1	RESERVAS DE PATRIMONIO	0.00	0.00	0.00	0.00
3.2.4.2	RESERVAS TERRITORIALES	0.00	0.00	0.00	0.00
3.2.4.3	RESERVAS POR CONTINGENCIAS	0.00	0.00	0.00	0.00
3.2.5	RECTIFICACIONES DE RESULTADOS DE EJERCICIOS ANTERIORES	-380,197.30	0.00	288,325.73	-91,871.57
3.2.5.1	CAMBIOS EN POLITICAS CONTABLES	48,899.03	0.00	0.00	48,899.03
3.2.5.2	CAMBIOS POR ERRORES CONTABLES	-429,096.33	0.00	288,325.73	-140,770.60
3.2.5.3	CAMBIOS EN ESTIMACIONES CONTABLES	0.00	0.00	0.00	0.00
3.3	EXCESO O INSUFICIENCIA EN LA ACTUALIZACION DE LA HACIENDA PUBLICA/PATRIMONIO	0.00	0.00	0.00	0.00
3.3.1	RESULTADO POR POSICION MONETARIA	0.00	0.00	0.00	0.00
3.3.2	RESULTADO POR TENENCIA DE ACTIVOS NO MONETARIOS	0.00	0.00	0.00	0.00
4	INGRESOS Y OTROS BENEFICIOS	0.00	0.00	15,558,889.22	16,658,889.22
4.1	INGRESOS DE GESTION	0.00	0.00	1,767,913.26	1,767,913.26
4.1.1	IMPUESTOS	0.00	0.00	0.00	0.00
4.1.1.1	IMPUESTOS SOBRE LOS INGRESOS	0.00	0.00	0.00	0.00
4.1.1.2	IMPUESTOS SOBRE EL PATRIMONIO	0.00	0.00	0.00	0.00
4.1.1.3	IMPUESTOS SOBRE LA PRODUCCION, EL CONSUMO Y LAS TRANSACCIONES	0.00	0.00	0.00	0.00
4.1.1.4	IMPUESTOS AL COMERCIO EXTERIOR	0.00	0.00	0.00	0.00
4.1.1.5	IMPUESTOS SOBRE NOMINAS Y ASIMILABLES	0.00	0.00	0.00	0.00
4.1.1.6	IMPUESTOS ECOLOGICOS	0.00	0.00	0.00	0.00
4.1.1.7	ACCESORIOS DE IMPUESTOS	0.00	0.00	0.00	0.00
4.1.1.8	IMPUESTOS NO COMPRENDIDOS EN LA LEY DE INGRESOS VIGENTE, CAUSADOS EN EJERCICIOS FISCALES ANTERIORES PENDIENTES DE LIQUIDACION O PAGO	0.00	0.00	0.00	0.00
4.1.1.9	OTROS IMPUESTOS	0.00	0.00	0.00	0.00
4.1.2	CUOTAS Y APORTACIONES DE SEGURIDAD SOCIAL	0.00	0.00	0.00	0.00
4.1.2.1	APORTACIONES PARA FONDOS DE VIVIENDA	0.00	0.00	0.00	0.00
4.1.2.2	CUOTAS PARA LA SEGURIDAD SOCIAL	0.00	0.00	0.00	0.00
4.1.2.3	CUOTAS DE AHORRO PARA EL RETIRO	0.00	0.00	0.00	0.00
4.1.2.4	ACCESORIOS DE CUOTAS Y APORTACIONES DE SEGURIDAD SOCIAL	0.00	0.00	0.00	0.00
4.1.2.9	OTRAS CUOTAS Y APORTACIONES PARA LA SEGURIDAD SOCIAL	0.00	0.00	0.00	0.00
4.1.3	CONTRIBUCIONES DE MEJORAS	0.00	0.00	0.00	0.00
4.1.3.1	CONTRIBUCIONES DE MEJORAS POR OBRAS PUBLICAS	0.00	0.00	0.00	0.00
4.1.3.2	CONTRIBUCIONES DE MEJORAS NO COMPRENDIDAS EN LA LEY DE INGRESOS VIGENTE, CAUSADAS EN EJERCICIOS FISCALES ANTERIORES PENDIENTES DE LIQUIDACION O PAGO	0.00	0.00	0.00	0.00
4.1.4	DERECHOS	0.00	0.00	0.00	0.00
4.1.4.1	DERECHOS POR EL USO, GOCE, APROVECHAMIENTO O EXPLOTACION DE BIENES DE DOMINIO PUBLICO	0.00	0.00	0.00	0.00
4.1.4.2	DERECHOS A LOS HIDROCARBUROS (DEREGADA)	0.00	0.00	0.00	0.00
4.1.4.3	DERECHOS POR PRESTACION DE SERVICIOS	0.00	0.00	0.00	0.00
4.1.4.4	ACCESORIOS DE DERECHOS	0.00	0.00	0.00	0.00

4.1.4.5	DERECHOS NO COMPRENDIDOS EN LA LEY DE INGRESOS VIGENTE, CAUSADOS EN EJERCICIOS FISCALES ANTERIORES PENDIENTES DE LIQUIDACIÓN O PAGO	0.00	0.00	0.00	0.00
4.1.4.9	OTROS DERECHOS	0.00	0.00	0.00	0.00
4.1.5	PRODUCTOS	0.00	0.00	20,993.26	20,993.26
4.1.5.1	PRODUCTOS	0.00	0.00	20,993.26	20,993.26
4.1.5.2	ENAJENACIÓN DE BIENES MUEBLES NO SUJETOS A SER INVENTARIADOS (DEROGADA)	0.00	0.00	0.00	0.00
4.1.5.3	ACCESORIOS DE PRODUCTOS (DEROGADA)	0.00	0.00	0.00	0.00
4.1.5.4	PRODUCTOS NO COMPRENDIDOS EN LA LEY DE INGRESOS VIGENTE, CAUSADOS EN EJERCICIOS FISCALES ANTERIORES PENDIENTES DE LIQUIDACIÓN O PAGO	0.00	0.00	0.00	0.00
4.1.5.9	OTROS PRODUCTOS QUE GENERAN INGRESOS CORRIENTES (DEROGADA)	0.00	0.00	0.00	0.00
4.1.6	APROVECHAMIENTOS	0.00	0.00	0.00	0.00
4.1.6.1	INCENTIVOS DERIVADOS DE LA COLABORACIÓN FISCAL (DEROGADA)	0.00	0.00	0.00	0.00
4.1.6.2	MULTAS	0.00	0.00	0.00	0.00
4.1.6.3	INDEMNIZACIONES	0.00	0.00	0.00	0.00
4.1.6.4	REINTEGROS	0.00	0.00	0.00	0.00
4.1.6.5	APROVECHAMIENTOS PROVENIENTES DE OBRAS PÚBLICAS	0.00	0.00	0.00	0.00
4.1.6.6	APROVECHAMIENTOS NO COMPRENDIDOS EN LA LEY DE INGRESOS VIGENTE, CAUSADOS EN EJERCICIOS FISCALES ANTERIORES PENDIENTES DE LIQUIDACIÓN O PAGO	0.00	0.00	0.00	0.00
4.1.6.7	APROVECHAMIENTOS POR APORTACIONES Y COOPERACIONES (DEROGADA)	0.00	0.00	0.00	0.00
4.1.6.8	ACCESORIOS DE APROVECHAMIENTOS	0.00	0.00	0.00	0.00
4.1.6.9	OTROS APROVECHAMIENTOS	0.00	0.00	0.00	0.00
4.1.7	INGRESOS POR VENTA DE BIENES Y PRESTACIÓN DE SERVICIOS	0.00	0.00	1,746,920.00	1,746,920.00
4.1.7.1	INGRESOS POR VENTA DE BIENES Y PRESTACIÓN DE SERVICIOS DE INSTITUCIONES PÚBLICAS DE SEGURIDAD SOCIAL	0.00	0.00	0.00	0.00
4.1.7.2	INGRESOS POR VENTA DE BIENES Y PRESTACIÓN DE SERVICIOS DE EMPRESAS PÚBLICAS DEL ESTADO	0.00	0.00	0.00	0.00
4.1.7.3	INGRESOS POR VENTA DE BIENES Y PRESTACIÓN DE SERVICIOS DE ENTIDADES PARAESTATALES Y FIDEICOMISOS NO EMPRESARIALES Y NO FINANCIEROS	0.00	0.00	1,746,920.00	1,746,920.00
4.1.7.4	INGRESOS POR VENTA DE BIENES Y PRESTACIÓN DE SERVICIOS DE ENTIDADES PARAESTATALES EMPRESARIALES NO FINANCIERAS CON PARTICIPACIÓN ESTATAL MAYORITARIA	0.00	0.00	0.00	0.00
4.1.7.5	INGRESOS POR VENTA DE BIENES Y PRESTACIÓN DE SERVICIOS DE ENTIDADES PARAESTATALES EMPRESARIALES FINANCIERAS MONETARIAS CON PARTICIPACIÓN ESTATAL MAYORITARIA	0.00	0.00	0.00	0.00
4.1.7.6	INGRESOS POR VENTA DE BIENES Y PRESTACIÓN DE SERVICIOS DE ENTIDADES PARAESTATALES EMPRESARIALES FINANCIERAS NO MONETARIAS CON PARTICIPACIÓN ESTATAL MAYORITARIA	0.00	0.00	0.00	0.00
4.1.7.7	INGRESOS POR VENTA DE BIENES Y PRESTACIÓN DE SERVICIOS DE FIDEICOMISOS FINANCIEROS PÚBLICOS CON PARTICIPACIÓN ESTATAL MAYORITARIA	0.00	0.00	0.00	0.00
4.1.7.8	INGRESOS POR VENTA DE BIENES Y PRESTACIÓN DE SERVICIOS DE LOS PODERES LEGISLATIVO Y JUDICIAL, Y DE LOS ORGANOS AUTONOMOS	0.00	0.00	0.00	0.00
4.1.8	INGRESOS NO COMPRENDIDOS EN LAS FRACCIONES DE LA LEY DE INGRESOS CAUSADOS EN EJERCICIOS FISCALES ANTERIORES PENDIENTES DE LIQUIDACIÓN O PAGO (DEROGADO)	0.00	0.00	0.00	0.00
4.1.8.1	IMPUESTOS NO COMPRENDIDOS EN LAS FRACCIONES DE LA LEY DE INGRESOS CAUSADOS EN EJERCICIOS FISCALES ANTERIORES PENDIENTES DE LIQUIDACIÓN O PAGO (DEROGADA)	0.00	0.00	0.00	0.00
4.1.8.2	CONTRIBUCIONES DE MEJORAS, DERECHOS, PRODUCTOS Y APROVECHAMIENTOS NO COMPRENDIDOS EN LAS FRACCIONES DE LA LEY DE INGRESOS CAUSADOS EN EJERCICIOS FISCALES ANTERIORES PENDIENTES DE LIQUIDACIÓN O PAGO (DEROGADA)	0.00	0.00	0.00	0.00
4.2	PARTICIPACIONES, APORTACIONES, CONVENIOS, INCENTIVOS DERIVADOS DE LA COLABORACIÓN FISCAL, FONDOS DISTINTOS DE APORTACIONES, TRANSFERENCIAS, ASIGNACIONES, SUBSIDIOS Y SUBVENCIONES, Y PENSIONES Y JUBILACIONES	0.00	0.00	14,850,975.96	14,850,975.96
4.2.1	PARTICIPACIONES, APORTACIONES, CONVENIOS, INCENTIVOS DERIVADOS DE LA COLABORACIÓN FISCAL Y FONDOS DISTINTOS DE APORTACIONES	0.00	0.00	14,850,975.96	14,850,975.96
4.2.1.1	PARTICIPACIONES	0.00	0.00	0.00	0.00
4.2.1.2	APORTACIONES	0.00	0.00	0.00	0.00
4.2.1.3	CONVENIOS	0.00	0.00	14,850,975.96	14,850,975.96
4.2.1.4	INCENTIVOS DERIVADOS DE LA COLABORACIÓN FISCAL	0.00	0.00	0.00	0.00
4.2.1.5	FONDOS DISTINTOS DE APORTACIONES	0.00	0.00	0.00	0.00
4.2.2	TRANSFERENCIAS, ASIGNACIONES, SUBSIDIOS Y SUBVENCIONES, Y PENSIONES Y JUBILACIONES	0.00	0.00	0.00	0.00
4.2.2.1	TRANSFERENCIAS Y ASIGNACIONES	0.00	0.00	0.00	0.00
4.2.2.2	TRANSFERENCIAS DEL SECTOR PÚBLICO (DEROGADA)	0.00	0.00	0.00	0.00
4.2.2.3	SUBSIDIOS Y SUBVENCIONES	0.00	0.00	0.00	0.00
4.2.2.4	AYUDAS SOCIALES (DEROGADA)	0.00	0.00	0.00	0.00
4.2.2.5	PENSIONES Y JUBILACIONES	0.00	0.00	0.00	0.00
4.2.2.6	TRANSFERENCIAS DEL EXTERIOR (DEROGADA)	0.00	0.00	0.00	0.00
4.2.2.7	TRANSFERENCIAS DEL FONDO MEXICANO DEL PETRÓLEO PARA LA ESTABILIZACIÓN Y EL DESARROLLO	0.00	0.00	0.00	0.00
4.3	OTROS INGRESOS Y BENEFICIOS	0.00	0.00	0.00	0.00
4.3.1	INGRESOS FINANCIEROS	0.00	0.00	0.00	0.00
4.3.1.1	INTERESES GANADOS DE TÍTULOS, VALORES Y DEMÁS INSTRUMENTOS FINANCIEROS	0.00	0.00	0.00	0.00
4.3.1.9	OTROS INGRESOS FINANCIEROS	0.00	0.00	0.00	0.00
4.3.2	INCREMENTO POR VARIACIÓN DE INVENTARIOS	0.00	0.00	0.00	0.00

4.3.2.1	INCREMENTO POR VARIACIÓN DE INVENTARIOS DE MERCANCIAS PARA VENTA	0.00	0.00	0.00	0.00
4.3.2.2	INCREMENTO POR VARIACIÓN DE INVENTARIOS DE MERCANCIAS TERMINADAS	0.00	0.00	0.00	0.00
4.3.2.3	INCREMENTO POR VARIACIÓN DE INVENTARIOS DE MERCANCIAS EN PROCESO DE ELABORACIÓN	0.00	0.00	0.00	0.00
4.3.2.4	INCREMENTO POR VARIACIÓN DE INVENTARIOS DE MATERIAS PRIMAS, MATERIALES Y SUMINISTROS PARA PRODUCCIÓN	0.00	0.00	0.00	0.00
4.3.2.5	INCREMENTO POR VARIACIÓN DE ALMACÉN DE MATERIAS PRIMAS, MATERIALES Y SUMINISTROS DE CONSUMO	0.00	0.00	0.00	0.00
4.3.3	DISMINUCIÓN DEL EXCESO DE ESTIMACIONES POR PERDIDA O DETERIORO U OBSOLESCENCIA	0.00	0.00	0.00	0.00
4.3.3.1	DISMINUCIÓN DEL EXCESO DE ESTIMACIONES POR PERDIDA O DETERIORO U OBSOLESCENCIA	0.00	0.00	0.00	0.00
4.3.4	DISMINUCIÓN DEL EXCESO DE PROVISIONES	0.00	0.00	0.00	0.00
4.3.4.1	DISMINUCIÓN DEL EXCESO DE PROVISIONES	0.00	0.00	0.00	0.00
4.3.9	OTROS INGRESOS Y BENEFICIOS VARIOS	0.00	0.00	0.00	0.00
4.3.9.1	OTROS INGRESOS DE EJERCICIOS ANTERIORES (DEROGADA)	0.00	0.00	0.00	0.00
4.3.9.2	BONIFICACIONES Y DESCUENTOS OBTENIDOS	0.00	0.00	0.00	0.00
4.3.9.3	DIFERENCIAS POR TIPO DE CAMBIO A FAVOR	0.00	0.00	0.00	0.00
4.3.9.4	DIFERENCIAS DE COTIZACIONES A FAVOR EN VALORES NEGOCIABLES	0.00	0.00	0.00	0.00
4.3.9.5	RESULTADO POR POSICIÓN MONETARIA	0.00	0.00	0.00	0.00
4.3.9.6	UTILIDADES POR PARTICIPACIÓN PATRIMONIAL	0.00	0.00	0.00	0.00
4.3.9.7	DIFERENCIAS POR REESTRUCTURACIÓN DE DEUDA PÚBLICA A FAVOR	0.00	0.00	0.00	0.00
4.3.9.9	OTROS INGRESOS Y BENEFICIOS VARIOS	0.00	0.00	0.00	0.00
5	GASTOS Y OTRAS PÉRDIDAS	0.00	19,486,879.62	0.00	19,486,879.62
5.1	GASTOS DE FUNCIONAMIENTO	0.00	17,674,491.45	0.00	17,674,491.45
5.1.1	SERVICIOS PERSONALES	0.00	13,412,965.33	0.00	13,412,965.33
5.1.1.1	REMUNERACIONES AL PERSONAL DE CARÁCTER PERMANENTE	0.00	9,032,144.55	0.00	9,032,144.55
5.1.1.2	REMUNERACIONES AL PERSONAL DE CARÁCTER TRANSITORIO	0.00	0.00	0.00	0.00
5.1.1.3	REMUNERACIONES ADICIONALES Y ESPECIALES	0.00	1,530,035.06	0.00	1,530,035.06
5.1.1.4	SEGURIDAD SOCIAL	0.00	2,444,377.63	0.00	2,444,377.63
5.1.1.5	OTRAS PRESTACIONES SOCIALES Y ECONÓMICAS	0.00	406,408.00	0.00	406,408.00
5.1.1.6	PAGO DE ESTÍMULOS A SERVIDORES PÚBLICOS	0.00	0.00	0.00	0.00
5.1.2	MATERIALES Y SUMINISTROS	0.00	687,782.47	0.00	687,782.47
5.1.2.1	MATERIALES DE ADMINISTRACIÓN, EMISIÓN DE DOCUMENTOS Y ARTICULOS OFICIALES	0.00	317,651.36	0.00	317,651.36
5.1.2.2	ALIMENTOS Y UTENSILIOS	0.00	10,174.62	0.00	10,174.62
5.1.2.3	MATERIAS PRIMAS Y MATERIALES DE PRODUCCIÓN Y COMERCIALIZACIÓN	0.00	0.00	0.00	0.00
5.1.2.4	MATERIALES Y ARTICULOS DE CONSTRUCCIÓN Y DE REPARACIÓN	0.00	69,210.91	0.00	69,210.91
5.1.2.5	PRODUCTOS QUÍMICOS, FARMACÉUTICOS Y DE LABORATORIO	0.00	1,574.46	0.00	1,574.46
5.1.2.6	COMBUSTIBLES, LUBRICANTES Y ADITIVOS	0.00	29,136.22	0.00	29,136.22
5.1.2.7	VESTUARIO, BLANCOS, PRENDAS DE PROTECCIÓN Y ARTICULOS DEPORTIVOS	0.00	165,979.54	0.00	165,979.54
5.1.2.8	MATERIALES Y SUMINISTROS PARA SEGURIDAD	0.00	0.00	0.00	0.00
5.1.2.9	HERRAMIENTAS, REFACCIONES Y ACCESORIOS MENORES	0.00	94,055.37	0.00	94,055.37
5.1.3	SERVICIOS GENERALES	0.00	3,573,743.65	0.00	3,573,743.65
5.1.3.1	SERVICIOS BÁSICOS	0.00	480,702.36	0.00	480,702.36
5.1.3.2	SERVICIOS DE ARRENDAMIENTO	0.00	82,031.21	0.00	82,031.21
5.1.3.3	SERVICIOS PROFESIONALES, CIENTÍFICOS Y TÉCNICOS Y OTROS SERVICIOS	0.00	850,955.12	0.00	850,955.12
5.1.3.4	SERVICIOS FINANCIEROS, BANCARIOS Y COMERCIALES	0.00	63,617.25	0.00	63,617.25
5.1.3.5	SERVICIOS DE INSTALACIÓN, REPARACIÓN, MANTENIMIENTO Y CONSERVACIÓN	0.00	1,194,006.34	0.00	1,194,006.34
5.1.3.6	SERVICIOS DE COMUNICACIÓN SOCIAL Y PUBLICIDAD	0.00	129,009.30	0.00	129,009.30
5.1.3.7	SERVICIOS DE TRASLADO Y VIATICOS	0.00	207,752.47	0.00	207,752.47
5.1.3.8	SERVICIOS OFICIALES	0.00	207,147.58	0.00	207,147.58
5.1.3.9	OTROS SERVICIOS GENERALES	0.00	358,472.00	0.00	358,472.00
5.2	TRANSFERENCIAS, ASIGNACIONES, SUBSIDIOS Y OTRAS AYUDAS	0.00	0.00	0.00	0.00
5.2.1	TRANSFERENCIAS INTERNAS Y ASIGNACIONES AL SECTOR PÚBLICO	0.00	0.00	0.00	0.00
5.2.1.1	ASIGNACIONES AL SECTOR PÚBLICO	0.00	0.00	0.00	0.00
5.2.1.2	TRANSFERENCIAS INTERNAS AL SECTOR PÚBLICO	0.00	0.00	0.00	0.00
5.2.2	TRANSFERENCIAS AL RESTO DEL SECTOR PÚBLICO	0.00	0.00	0.00	0.00
5.2.2.1	TRANSFERENCIAS A ENTIDADES PARAESTATALES	0.00	0.00	0.00	0.00
5.2.2.2	TRANSFERENCIAS A ENTIDADES FEDERATIVAS Y MUNICIPIOS	0.00	0.00	0.00	0.00
5.2.3	SUBSIDIOS Y SUBVENCIONES	0.00	0.00	0.00	0.00
5.2.3.1	SUBSIDIOS	0.00	0.00	0.00	0.00
5.2.3.2	SUBVENCIONES	0.00	0.00	0.00	0.00
5.2.4	AYUDAS SOCIALES	0.00	0.00	0.00	0.00
5.2.4.1	AYUDAS SOCIALES A PERSONAS	0.00	0.00	0.00	0.00
5.2.4.2	BECAS	0.00	0.00	0.00	0.00
5.2.4.3	AYUDAS SOCIALES A INSTITUCIONES	0.00	0.00	0.00	0.00
5.2.4.4	AYUDAS SOCIALES POR DESASTRES NATURALES Y OTROS SINIESTROS	0.00	0.00	0.00	0.00
5.2.5	PENSIONES Y JUBILACIONES	0.00	0.00	0.00	0.00
5.2.5.1	PENSIONES	0.00	0.00	0.00	0.00
5.2.5.2	JUBILACIONES	0.00	0.00	0.00	0.00
5.2.5.3	OTRAS PENSIONES Y JUBILACIONES	0.00	0.00	0.00	0.00
5.2.6	TRANSFERENCIAS A FIDEICOMISOS, MANDATOS Y CONTRATOS ANALOGOS	0.00	0.00	0.00	0.00
5.2.6.1	TRANSFERENCIAS A FIDEICOMISOS, MANDATOS Y CONTRATOS ANALOGOS AL GOBIERNO	0.00	0.00	0.00	0.00
5.2.6.2	TRANSFERENCIAS A FIDEICOMISOS, MANDATOS Y CONTRATOS ANALOGOS A ENTIDADES PARAESTATALES	0.00	0.00	0.00	0.00
5.2.7	TRANSFERENCIAS A LA SEGURIDAD SOCIAL	0.00	0.00	0.00	0.00
5.2.7.1	TRANSFERENCIAS POR OBLIGACIONES DE LEY	0.00	0.00	0.00	0.00
5.2.8	DONATIVOS	0.00	0.00	0.00	0.00
5.2.8.1	DONATIVOS A INSTITUCIONES SIN FINES DE LUCRO	0.00	0.00	0.00	0.00

5.2.8.2	DONATIVOS A ENTIDADES FEDERATIVAS Y MUNICIPIOS	0.00	0.00	0.00	0.00
5.2.8.3	DONATIVOS A FIDEICOMISO, MANDATOS Y CONTRATOS ANALOGOS PRIVADOS	0.00	0.00	0.00	0.00
5.2.8.4	DONATIVOS A FIDEICOMISO, MANDATOS Y CONTRATOS ANALOGOS ESTATALES	0.00	0.00	0.00	0.00
5.2.9	DONATIVOS INTERNACIONALES	0.00	0.00	0.00	0.00
5.2.9	TRANSFERENCIAS AL EXTERIOR	0.00	0.00	0.00	0.00
5.2.9.1	TRANSFERENCIAS AL EXTERIOR A GOBIERNOS EXTRANJEROS Y ORGANISMOS INTERNACIONALES	0.00	0.00	0.00	0.00
5.2.9.2	TRANSFERENCIAS AL SECTOR PRIVADO EXTERNO	0.00	0.00	0.00	0.00
5.3	PARTICIPACIONES Y APORTACIONES	0.00	0.00	0.00	0.00
5.3.1	PARTICIPACIONES	0.00	0.00	0.00	0.00
5.3.1.1	PARTICIPACIONES DE LA FEDERACION A ENTIDADES FEDERATIVAS Y MUNICIPIOS	0.00	0.00	0.00	0.00
5.3.1.2	PARTICIPACIONES DE LAS ENTIDADES FEDERATIVAS A LOS MUNICIPIOS	0.00	0.00	0.00	0.00
5.3.2	APORTACIONES	0.00	0.00	0.00	0.00
5.3.2.1	APORTACIONES DE LA FEDERACION A ENTIDADES FEDERATIVAS Y MUNICIPIOS	0.00	0.00	0.00	0.00
5.3.2.2	APORTACIONES DE LAS ENTIDADES FEDERATIVAS A LOS MUNICIPIOS	0.00	0.00	0.00	0.00
5.3.3	CONVENIOS	0.00	0.00	0.00	0.00
5.3.3.1	CONVENIOS DE REASIGNACION	0.00	0.00	0.00	0.00
5.3.3.2	CONVENIOS DE DESCENTRALIZACION Y OTROS	0.00	0.00	0.00	0.00
5.4	INTERESES, COMISIONES Y OTROS GASTOS DE LA DEUDA PUBLICA	0.00	0.00	0.00	0.00
5.4.1	INTERESES DE LA DEUDA PUBLICA	0.00	0.00	0.00	0.00
5.4.1.1	INTERESES DE LA DEUDA PUBLICA INTERNA	0.00	0.00	0.00	0.00
5.4.1.2	INTERESES DE LA DEUDA PUBLICA EXTERNA	0.00	0.00	0.00	0.00
5.4.2	COMISIONES DE LA DEUDA PUBLICA	0.00	0.00	0.00	0.00
5.4.2.1	COMISIONES DE LA DEUDA PUBLICA INTERNA	0.00	0.00	0.00	0.00
5.4.2.2	COMISIONES DE LA DEUDA PUBLICA EXTERNA	0.00	0.00	0.00	0.00
5.4.3	GASTOS DE LA DEUDA PUBLICA	0.00	0.00	0.00	0.00
5.4.3.1	GASTOS DE LA DEUDA PUBLICA INTERNA	0.00	0.00	0.00	0.00
5.4.3.2	GASTOS DE LA DEUDA PUBLICA EXTERNA	0.00	0.00	0.00	0.00
5.4.4	COSTO POR COBERTURAS	0.00	0.00	0.00	0.00
5.4.4.1	COSTO POR COBERTURAS	0.00	0.00	0.00	0.00
5.4.5	APOYOS FINANCIEROS	0.00	0.00	0.00	0.00
5.4.5.1	APOYOS FINANCIEROS A INTERMEDIARIOS	0.00	0.00	0.00	0.00
5.4.5.2	APOYO FINANCIERO A AHORRADORES Y DEUDORES DEL SISTEMA FINANCIERO NACIONAL	0.00	0.00	0.00	0.00
5.5	OTROS GASTOS Y PERDIDAS EXTRAORDINARIAS	0.00	1,812,198.17	0.00	1,812,198.17
5.5.1	ESTIMACIONES, DEPRECIACIONES, DETERIOROS, OBSOLESCENCIA Y AMORTIZACIONES	0.00	1,812,198.17	0.00	1,812,198.17
5.5.1.1	ESTIMACIONES DE PERDIDA POR DETERIORO DE ACTIVOS CIRCULANTES	0.00	0.00	0.00	0.00
5.5.1.2	ESTIMACIONES DE PERDIDA POR DETERIORO DE ACTIVOS NO CIRCULANTES	0.00	0.00	0.00	0.00
5.5.1.3	DEPRECIACION DE BIENES INMUEBLES	0.00	1,651,920.88	0.00	1,651,920.88
5.5.1.4	DEPRECIACION DE INFRAESTRUCTURA	0.00	0.00	0.00	0.00
5.5.1.5	DEPRECIACION DE BIENES MUEBLES	0.00	180,287.49	0.00	180,287.49
5.5.1.6	DETERIORO DE BIENES	0.00	0.00	0.00	0.00
5.5.1.7	AMORTIZACION DE ACTIVOS INTANGIBLES	0.00	0.00	0.00	0.00
5.5.1.8	DISMINUCION DE BIENES POR PERDIDA U OBSOLESCENCIA	0.00	0.00	0.00	0.00
5.5.2	PROVISIONES	0.00	0.00	0.00	0.00
5.5.2.1	PROVISIONES DE PASIVOS A CORTO PLAZO	0.00	0.00	0.00	0.00
5.5.2.2	PROVISIONES DE PASIVOS A LARGO PLAZO	0.00	0.00	0.00	0.00
5.5.3	DISMINUCION DE INVENTARIOS	0.00	0.00	0.00	0.00
5.5.3.1	DISMINUCION DE INVENTARIOS DE MERCANCIAS PARA VENTA	0.00	0.00	0.00	0.00
5.5.3.2	DISMINUCION DE INVENTARIOS DE MERCANCIAS TERMINADAS	0.00	0.00	0.00	0.00
5.5.3.3	DISMINUCION DE INVENTARIOS DE MERCANCIAS EN PROCESO DE ELABORACION	0.00	0.00	0.00	0.00
5.5.3.4	DISMINUCION DE INVENTARIOS DE MATERIAS PRIMAS, MATERIALES Y SUMINISTROS PARA PRODUCCION	0.00	0.00	0.00	0.00
5.5.3.5	DISMINUCION DE ALMACEN DE MATERIALES Y SUMINISTROS DE CONSUMO	0.00	0.00	0.00	0.00
5.5.4	AUMENTO POR INSUFICIENCIA DE ESTIMACIONES POR PERDIDA O DETERIORO U OBSOLESCENCIA (DEROGADO)	0.00	0.00	0.00	0.00
5.5.4.1	AUMENTO POR INSUFICIENCIA DE ESTIMACIONES POR PERDIDA O DETERIORO U OBSOLESCENCIA (DEROGADA)	0.00	0.00	0.00	0.00
5.5.5	AUMENTO POR INSUFICIENCIA DE PROVISIONES (DEROGADO)	0.00	0.00	0.00	0.00
5.5.5.1	AUMENTO POR INSUFICIENCIA DE PROVISIONES (DEROGADA)	0.00	0.00	0.00	0.00
5.5.9	OTROS GASTOS	0.00	0.00	0.00	0.00
5.5.9.1	GASTOS DE EJERCICIOS ANTERIORES	0.00	0.00	0.00	0.00
5.5.9.2	PERDIDAS POR RESPONSABILIDADES	0.00	0.00	0.00	0.00
5.5.9.3	BONIFICACIONES Y DESCUENTOS OTORGADOS	0.00	0.00	0.00	0.00
5.5.9.4	DIFERENCIAS POR TIPO DE CAMBIO NEGATIVAS	0.00	0.00	0.00	0.00
5.5.9.5	DIFERENCIAS DE COTIZACIONES NEGATIVAS EN VALORES NEGOCIABLES	0.00	0.00	0.00	0.00
5.5.9.6	RESULTADO POR POSICION MONETARIA	0.00	0.00	0.00	0.00
5.5.9.7	PERDIDAS POR PARTICIPACION PATRIMONIAL	0.00	0.00	0.00	0.00
5.5.9.8	DIFERENCIAS POR REESTRUCTURACION DE DEUDA PUBLICA NEGATIVAS	0.00	0.00	0.00	0.00
5.5.9.9	OTROS GASTOS VARIOS	0.00	0.00	0.00	0.00
5.6	INVERSION PUBLICA	0.00	0.00	0.00	0.00
5.6.1	INVERSION PUBLICA NO CAPITALIZABLE	0.00	0.00	0.00	0.00
5.6.1.1	CONSTRUCCION EN BIENES NO CAPITALIZABLE	0.00	0.00	0.00	0.00
7	CUENTAS DE ORDEN CONTABLES	0.00	0.00	0.00	0.00
7.1	VALORES	0.00	0.00	0.00	0.00
7.1.1	VALORES EN CUSTODIA	0.00	0.00	0.00	0.00
7.1.2	CUSTODIA DE VALORES	0.00	0.00	0.00	0.00
7.1.3	INSTRUMENTOS DE CREDITO PRESTADOS A FORMADORES DE MERCADO	0.00	0.00	0.00	0.00

7.1.4	PRESTAMO DE INSTRUMENTOS DE CREDITO A FORMADORES DE MERCADO Y SU GARANTIA	0.00	0.00	0.00	0.00
7.1.5	INSTRUMENTOS DE CREDITO RECIBIDOS EN GARANTIA DE LOS FORMADORES DE MERCADO	0.00	0.00	0.00	0.00
7.1.6	GARANTIA DE CREDITOS RECIBIDOS DE LOS FORMADORES DE MERCADO	0.00	0.00	0.00	0.00
7.2	EMISION DE OBLIGACIONES	0.00	0.00	0.00	0.00
7.2.1	AUTORIZACION PARA LA EMISION DE BONOS, TITULOS Y VALORES DE LA DEUDA PÚBLICA INTERNA	0.00	0.00	0.00	0.00
7.2.2	AUTORIZACION PARA LA EMISION DE BONOS, TITULOS Y VALORES DE LA DEUDA PÚBLICA EXTERNA	0.00	0.00	0.00	0.00
7.2.3	EMISIONES AUTORIZADAS DE LA DEUDA PÚBLICA INTERNA Y EXTERNA	0.00	0.00	0.00	0.00
7.2.4	SUSCRIPCIÓN DE CONTRATOS DE PRESTAMOS Y OTRAS OBLIGACIONES DE LA DEUDA PÚBLICA INTERNA	0.00	0.00	0.00	0.00
7.2.5	SUSCRIPCIÓN DE CONTRATOS DE PRESTAMOS Y OTRAS OBLIGACIONES DE LA DEUDA PÚBLICA EXTERNA	0.00	0.00	0.00	0.00
7.2.6	CONTRATOS DE PRESTAMOS Y OTRAS OBLIGACIONES DE LA DEUDA PÚBLICA INTERNA Y EXTERNA	0.00	0.00	0.00	0.00
7.3	AVALES Y GARANTÍAS	0.00	0.00	0.00	0.00
7.3.1	AVALES AUTORIZADOS	0.00	0.00	0.00	0.00
7.3.2	AVALES FIRMADOS	0.00	0.00	0.00	0.00
7.3.3	FIANZAS Y GARANTÍAS RECIBIDAS POR DEUDAS A COBRAR	0.00	0.00	0.00	0.00
7.3.4	FIANZAS Y GARANTÍAS RECIBIDAS	0.00	0.00	0.00	0.00
7.3.5	FIANZAS OTORGADAS PARA RESPALDAR OBLIGACIONES NO FISCALES DEL GOBIERNO	0.00	0.00	0.00	0.00
7.3.6	FIANZAS OTORGADAS DEL GOBIERNO PARA RESPALDAR OBLIGACIONES NO FISCALES	0.00	0.00	0.00	0.00
7.4	JUICIOS	0.00	0.00	0.00	0.00
7.4.1	DEMANDAS JUDICIALES EN PROCESO DE RESOLUCION	0.00	0.00	0.00	0.00
7.4.2	RESOLUCION DE DEMANDAS EN PROCESO JUDICIAL	0.00	0.00	0.00	0.00
7.5	INVERSION MEDIANTE PROYECTOS PARA PRESTACION DE SERVICIOS (PPS) Y SIMILARES	0.00	0.00	0.00	0.00
7.5.1	CONTRATOS PARA INVERSION MEDIANTE PROYECTOS PARA PRESTACION DE SERVICIOS (PPS) Y SIMILARES	0.00	0.00	0.00	0.00
7.5.2	INVERSION PUBLICA CONTRATADA MEDIANTE PROYECTOS PARA PRESTACION DE SERVICIOS (PPS) Y SIMILARES	0.00	0.00	0.00	0.00
7.6	BIENES CONCESIONADOS O EN COMODATO	0.00	0.00	0.00	0.00
7.6.1	BIENES BAJO CONTRATO EN CONCESION	0.00	0.00	0.00	0.00
7.6.2	CONTRATO DE CONCESION POR BIENES	0.00	0.00	0.00	0.00
7.6.3	BIENES BAJO CONTRATO EN COMODATO	0.00	0.00	0.00	0.00
7.6.4	CONTRATO DE COMODATO POR BIENES	0.00	0.00	0.00	0.00
7.7	PRESUPUESTO POR RECIBIR	0.00	0.00	0.00	0.00
7.7.3	PRESUPUESTO POR RECIBIR	1,793,197.00	0.00	0.00	1,793,197.00
7.7.4	PRESUPUESTO POR DISPONER	-1,793,197.00	0.00	0.00	-1,793,197.00

Bajo protesta de decir verdad declaramos que los Estados Financieros y sus notas, son razonablemente correctos y son responsabilidad del emisor.

ING. LUIS MANUEL NAVARRO GALINDO
RECTOR



MTRA. PERLA ROCÍO HERNÁNDEZ DUARTE
DIRECTORA DE ADMINISTRACIÓN Y FINANZAS



Universidad Tecnológica de Ciudad Acuña

Balanza de Comprobación

Del 01 de enero al 31 de diciembre de 2025

(Cifras en Pesos)

CÓDIGO	CUENTA CONTABLE	SALDO INICIAL	CARGOS	ABONOS	SALDO FINAL
8	CUENTAS DE ORDEN PRESUPUESTARIAS	0.00	206,098,416.46	206,098,416.46	0.00
8.1	LEY DE INGRESOS	0.00	54,658,243.62	54,658,243.62	0.00
8.1.1	LEY DE INGRESOS ESTIMADA	0.00	17,264,209.70	0.00	17,264,209.70
8.1.2	LEY DE INGRESOS POR EJECUTAR	0.00	19,090,677.30	19,090,677.30	0.00
8.1.3	MODIFICACIONES A LA LEY DE INGRESOS ESTIMADA	0.00	1,835,467.60	2,440,785.08	-605,320.48
8.1.4	LEY DE INGRESOS DEVENGADA	0.00	16,658,889.22	16,658,889.22	0.00
8.1.5	LEY DE INGRESOS RECALDADA	0.00	0.00	16,658,889.22	16,658,889.22
8.2	PRESUPUESTO DE EGRESOS	0.00	151,240,172.64	151,240,172.64	0.00
8.2.1	PRESUPUESTO DE EGRESOS APROBADO	0.00	0.00	17,264,209.70	17,264,209.70
8.2.2	PRESUPUESTO DE EGRESOS POR EJERCER	0.00	48,590,712.09	48,590,712.09	0.00
8.2.3	MODIFICACIONES AL PRESUPUESTO DE EGRESOS APROBADO	0.00	30,571,129.27	31,326,502.39	755,373.12
8.2.4	PRESUPUESTO DE EGRESOS COMPROMETIDO	0.00	18,019,582.62	18,019,582.62	0.00
8.2.5	PRESUPUESTO DE EGRESOS DEVENGADO	0.00	18,019,582.62	18,019,582.62	0.00
8.2.6	PRESUPUESTO DE EGRESOS EJERCIDO	0.00	18,019,582.62	18,019,582.62	0.00
8.2.7	PRESUPUESTO DE EGRESOS PAGADO	0.00	18,019,582.62	0.00	18,019,582.62

Bajo protesta de decir verdad declaramos que los Estados Financieros y sus notas, son razonablemente correctos y son responsabilidad del emisor.

ING. LUIS MIGUEL NAVARRO GALINDO
RECTOR

MTRA. PERLA ROCÍO HERNÁNDEZ DUARTE
DIRECTORA DE ADMINISTRACIÓN Y FINANZAS

INFORMACIÓN CONTABLE
XIII.- INFORME O DICTAMEN DE LOS
PROFESIONALES DE AUDITORÍA
INDEPENDIENTES O, EN SU CASO, UNA
DECLARATORIA DE LOS ÓRGANOS
INTERNOS DE CONTROL

Acuña, Coahuila a 12 de Marzo 2026

Dictamen Contable

Cuenta Pública 2025

Informe sobre la auditoría de los estados financieros

Mtra. Elma Marisol Martínez González

Secretaria de Fiscalización y Rendición de Cuentas del Estado de Coahuila de Zaragoza

Ing. Luis Manuel Navarro Galindo

Rector de la Universidad Tecnológica de Ciudad Acuña

Opinión Favorable

Hemos auditado los estados financieros de la **Universidad Tecnológica de Ciudad Acuña** que comprenden el estado de situación financiera e informe sobre pasivos contingentes por el periodo del **01 de Enero al 31 de Diciembre de 2025**, el estado de actividades, estado de variación en la hacienda pública, estado de cambios en la situación financiera, estado de flujos de efectivo, estado analítico del activo, estado analítico de la deuda y otros pasivos, correspondientes al ejercicio terminado en dicha fecha, así como las notas explicativas de los estados financieros (desglose, memoria y gestión administrativa) que incluyen un resumen de las políticas contables significativas.

En nuestra opinión, los estados financieros contables adjuntos presentan razonablemente, en todos los aspectos materiales, la situación financiera del ente público al 31 de diciembre de 2025, así como de sus resultados, flujos de efectivo y la demás información contable correspondientes al ejercicio terminado en dicha fecha, de conformidad con la Ley General de Contabilidad Gubernamental y los acuerdos normativos emitidos por el Consejo Nacional de Armonización Contable (CONAC).

Fundamento de la opinión

Hemos llevado a cabo la auditoría de conformidad con las Normas Profesionales de Auditoría del Sistema Nacional de Fiscalización (NPASNF). Nuestras responsabilidades de acuerdo con dichas normas se describen más adelante en la *sección responsabilidades del auditor en relación con la auditoría de los estados financieros contables* de nuestro informe. Somos independientes del ente público de conformidad con el Código de Ética junto con los requerimientos de ética que son aplicables a nuestra auditoría de los estados financieros y hemos cumplido las demás responsabilidades de ética de conformidad con esos requerimientos y con el Código de Ética Profesional del Sistema Nacional de Fiscalización (SNF).

Párrafo de énfasis

Llamamos la atención sobre la Nota de Gestión Administrativa Numero 04 a los Estados Financieros adjuntos, en la que se describen las bases contables utilizadas para la preparación de los mismos. Dichos estados financieros fueron preparados para cumplir con los requerimientos normativos gubernamentales a que está sujeta la entidad.

Cuestiones clave de la auditoría

Las cuestiones clave de la auditoría son aquellas cuestiones que, según nuestro juicio profesional, ha sido de la mayor significatividad en nuestra auditoría de los estados financieros del periodo actual. Estas cuestiones han sido tratadas en el contexto de nuestra auditoría de los estados financieros contables en su conjunto y en la formación de nuestra opinión sobre estos, y no expresamos una opinión por separado sobre esas cuestiones.



j.auditoresyconsultores@gmail.com



facebook.com/JZAuditoresyConsultores



878-130-6662 / 808-207-3045



Saltillo, Coahuila, Piedras Negras Coah.



Otra información.

La dirección de la entidad es responsable de la otra información. La otra información comprende la información incluida en la **Cuenta Pública 2025**, pero no incluye los estados financieros y presupuestarios ni nuestro informe de auditoría correspondiente.

Nuestra opinión sobre los estados financieros no cubre la otra información y no expresamos ninguna forma de conclusión que proporcione un grado de seguridad sobre esta.

En relación con nuestra auditoría de los estados financieros, nuestra responsabilidad es la de leer la otra información y, al hacerlo, considerar si existe incongruencia material entre la otra información y los estados financieros o el conocimiento obtenido por nosotros en la auditoría o si parece que existe una incorrección material en la otra información por algún otro motivo.

Si basándonos en el trabajo que hemos realizado, concluimos que existe una incorrección material en esta otra información, estamos obligados a informar de ello.

Responsabilidades de la dirección y de los responsables del gobierno de la entidad en relación con los estados financieros

La dirección es responsable de la preparación y presentación razonable de los estados financieros adjuntos de conformidad con la Ley General de Contabilidad Gubernamental y los acuerdos normativos emitidos por el Consejo Nacional de Armonización Contable (CONAC), y del control interno que la dirección considere necesario para permitir la preparación de estados financieros contables libres de incorrección material, debida a fraude o error.

En la preparación de los estados financieros contables, la dirección es responsable de la valoración de la capacidad del ente público de existencia permanente, revelando, según corresponda, las cuestiones relacionadas con la existencia permanente y utilizando el postulado básico de contabilidad gubernamental existencia permanente excepto por disposición legal en la que se especifique lo contrario, o bien no exista otra alternativa realista.

Los responsables del gobierno del ente público son responsables de la supervisión del proceso de información financiera del ente.

Responsabilidades del auditor en relación con la auditoría de los estados financieros.

Nuestros objetivos son obtener una seguridad razonable de que los estados financieros contables en su conjunto están libres de incorrección material, debida a fraude o error, y emitir un informe de auditoría que contiene nuestra opinión.

Seguridad razonable es un alto grado de seguridad, pero no garantiza que una auditoría realizada de conformidad con las NPASN siempre detecte una incorrección material cuando existe. Las incorrecciones pueden deberse a fraude o error y se consideran materiales si, individualmente o de forma agregada, puede preverse razonablemente que influyan en las decisiones económicas que los usuarios toman basándose en los estados financieros.

ATENTAMENTE

JZ AUDITORES Y CONSULTORES SAS DE CV.
L.C.C. JORGE ABRAHAM ZAPATA RODRÍGUEZ
SOCIO DIRECTOR
CED. PROFESIONAL 13114726



JZ
AUDITORES Y
CONSULTORES

REG. ASEC RPI-048-2025

 jz.auditoresyconsultores@gmail.com

 facebook.com/JZAuditoresyConsultores

 878-136-6662 / 866-207-3045

 Sibola, Manizaba, Páramo Negro, Cauca



Acuña, Coahuila a 12 de Marzo 2026
Dictamen Presupuestal
Cuenta Pública 2025

Información Presupuestaria

Informe sobre la auditoría de los estados financieros presupuestales.

Mtra. Elma Marisol Martínez González

Secretaría de Fiscalización y Rendición de Cuentas del Estado de Coahuila de Zaragoza

Ing. Luis Manuel Navarro Galindo

Rector de la Universidad Tecnológica de Ciudad Acuña.

Opinión Limpia

Hemos auditado los estados financieros presupuestales de la **Universidad Tecnológica de Ciudad Acuña**, que comprenden los estados analíticos de ingresos por clasificación económica, fuentes de financiamiento y rubros de ingresos; los estados analíticos del ejercicio del presupuesto de egresos por clasificación administrativa, económica, objeto del gasto y funcional, y estados analíticos detallados – LDF, correspondientes al periodo del **01 de enero al 31 de diciembre de 2025**.

En nuestra opinión, los estados financieros presupuestales adjuntos presentan razonablemente, en todos los aspectos materiales, la situación financiera del ente público al 31 de diciembre de 2025, así como de sus resultados, flujos de efectivo y la demás información contable correspondientes al ejercicio terminado en dicha fecha, de conformidad con la Ley General de Contabilidad Gubernamental y los acuerdos normativos emitidos por el Consejo Nacional de Armonización Contable (CONAC)

Fundamento de la opinión

Hemos llevado a cabo la auditoría de conformidad con las Normas Profesionales de Auditoría del Sistema Nacional de Fiscalización (NPASNF). Nuestras responsabilidades de acuerdo con dichas normas se describen más adelante en la sección *responsabilidades del auditor en relación con la auditoría de los estados financieros* presupuestarios de nuestro informe. Somos independientes del ente público de conformidad con el Código de Ética junto con los requerimientos de ética que son aplicables a nuestra auditoría de los estados financieros y hemos cumplido las demás responsabilidades de ética de conformidad con esos requerimientos y con el Código de Ética Profesional del Sistema Nacional de Fiscalización (SNF). Consideramos que la evidencia de auditoría que hemos obtenido proporciona una base suficiente y adecuada para nuestra opinión.



Párrafo de énfasis

Llamamos la atención sobre la Nota de Gestión Administrativa Número 04 a los Estados Financieros adjuntos, en la que se describen las bases contables utilizadas para la preparación de estos. Dichos estados financieros fueron preparados para cumplir con los requerimientos normativos gubernamentales a que está sujeta la entidad.

Otra Cuestión

No existe información que se deba expresar en el presente apartado.

Cuestiones claves de auditoría.

Hemos determinado que las cuestiones que se describen a continuación son las cuestiones claves de auditoría que deben de comunicar en nuestro informe:

Se han determinado que las siguientes cuestiones descritas, son claves en esta auditoría para expresar en el informe.

- a) Registros auxiliares presupuestarios. Estos son fuente de información clave para estar en posibilidad de analizar la información presupuestaria, analizando la matriz de conversión para su trazabilidad con los momentos contables de ingresos y egresos.
- b) Se verificaron la existencia de registros auxiliares presupuestarios, saldos de estos revelados en los estados financieros presupuestarios.
- c) Se analizó la congruencia con los estados financieros.
- d) Se verificó la existencia de registros contables para los presupuestos aprobados de ingresos y egresos 2025.

Otra cuestión.

No existe información que se deba expresar en el presente apartado.

Otra Información

La dirección de la entidad es responsable de la otra información. La otra información comprende la información incluida en la Cuenta Pública 2025, pero no incluye los estados financieros y presupuestarios ni nuestro informe de auditoría correspondiente.

Nuestra opinión sobre los estados analíticos presupuestales no cubre la otra información y no expresamos ninguna forma de conclusión que proporcione un grado de seguridad sobre esta.

En relación con nuestra auditoría de los estados analíticos presupuestales, nuestra responsabilidad es la de leer la otra información y, al hacerlo, considerar si existe incongruencia material entre la otra información y los estados presupuestales o el conocimiento obtenido por nosotros en la auditoría o si parece que existe una incorrección material en la otra información por algún otro motivo.

Si basándonos en el trabajo que hemos realizado, concluimos que existe una incorrección material en esta otra información, estamos obligados a informar de ello. Hemos concluido que no existe una incorrección material en la otra información.



jz.auditoresyconsultores@gmail.com



[facebook.com/jzAuditoresyConsultores](https://www.facebook.com/jzAuditoresyConsultores)



878-138-6662 / 866-267-3045



Satilla, Moctezuma, Pinar del Rio, Cuba



Responsabilidades de la dirección y de los responsables del gobierno de la entidad en relación con los estados financieros

La dirección es responsable de la preparación y presentación razonable de los estados financieros adjuntos de conformidad con la Ley General de Contabilidad Gubernamental y los acuerdos normativos emitidos por el Consejo Nacional de Armonización Contable (CONAC), y del control interno que la dirección considere necesario para permitir la preparación de estados financieros contables libres de incorrección material, debida a fraude o error.


En la preparación de los estados financieros presupuestarios, la dirección es responsable de la valoración de la capacidad del ente público de existencia permanente, revelando, según corresponda, las cuestiones relacionadas con la existencia permanente y utilizando el postulado básico de contabilidad gubernamental existencia permanente excepto por disposición legal en la que se especifique lo contrario, o bien no exista otra alternativa realista.

Los responsables del gobierno del ente público son responsables de la supervisión del proceso de información financiera del ente.

Responsabilidades del auditor en relación con la auditoría de los estados financieros.

Nuestros objetivos son obtener una seguridad razonable de que los estados financieros presupuestarios en su conjunto están libres de incorrección material, debida a fraude o error, y emitir un informe de auditoría que contiene nuestra opinión. Seguridad razonable es un alto grado de seguridad, pero no garantiza que una auditoría realizada de conformidad con las NPASNF siempre detecte una incorrección material cuando existe. Las incorrecciones pueden deberse a fraude o error y se consideran materiales si, individualmente o de forma agregada, puede verse razonablemente que influyen en las decisiones económicas que los usuarios toman basándose en los estados financieros.

ATENTAMENTE



JZ AUDITORES Y CONSULTORES SAS DE CV.
L.C.C. JORGE ABRAHAM ZAPATA RODRÍGUEZ
SOCIO DIRECTOR
CED. PROFESIONAL 13114725



JZ
AUDITORES Y
CONSULTORES
REG. ASEC. REV. 003-2025



Oficio No. SEFIRC/170/2026

Saltillo, Coahuila a 18 de marzo de 2026

Asunto: Informe del Comisario de la
Cuenta Pública 2025

ING. LUIS MANUEL NAVARRO GALINDO
RECTOR DE LA UNIVERSIDAD TECNOLÓGICA DE CIUDAD ACUÑA
PRESENTE:

INFORME DEL COMISARIO

De acuerdo con las atribuciones conferidas por la fracción III del artículo 46 de la Ley de Entidades Paraestatales del Estado de Coahuila de Zaragoza, publicada el 19 de octubre de 2012, se presenta el siguiente **INFORME DEL COMISARIO DE LA CUENTA PÚBLICA DEL EJERCICIO 2025**.

Como es de su conocimiento, la Auditoría Superior del Estado de Coahuila y la Secretaría de Fiscalización y Rendición de Cuentas del Estado de Coahuila, tienen celebrado un "Convenio de Coordinación y Colaboración para la Contratación de Profesionales de Auditoría Independientes", que contiene los lineamientos que deberán seguir los despachos externos de auditoría externa para que efectúen la revisión a los estados financieros terminados al 31 de diciembre de 2025, por lo que dichos resultados sobre la Cuenta Pública de los Despachos Externos servirán como base para elaborar el presente informe.

Con fundamento en el último párrafo del artículo 46 de la Ley de Entidades Paraestatales del Estado de Coahuila de Zaragoza, esta Secretaría basa su informe en la **OPINION FAVORABLE** que emite el Despacho **JZ AUDITORES Y CONSULTORES, S.A.S. DE C.V.** del **L.C.C. JORGE ABRAHAM ZAPATA RODRÍGUEZ** respecto de los estados financieros contables adjuntos y señalando que presentan razonablemente, en todos sus aspectos materiales, la situación financiera del ente público al 31 de diciembre de 2025, así como el estado de actividades de sus operaciones, las variaciones en el período de la Hacienda Pública y el estado de cambios en la situación financiera, y demás información contable y presupuestal correspondiente al ejercicio terminado en dicha fecha, de conformidad con la Ley General de Contabilidad Gubernamental y los acuerdos normativos emitidos por el Consejo Nacional de Armonización Contable.



SECRETARÍA DE FISCALIZACIÓN Y RENDICIÓN DE CUENTAS

Perif. Luis Echeverría esq. Eje 2, Centro Metropolitano
C.P. 25020 Saltillo, Coah.


(844) 986-9800 SEFIRC_COAH

Por tal motivo y en ese mismo orden de ideas, se otorga una **OPINION FAVORABLE** de los estados financieros que se incluyen en la Cuenta Pública de la Entidad Paraestatal, solicitándole dé seguimiento a la solventación de las observaciones presentadas por el Despacho Externo.

Sin más por el momento, quedo de Usted.

ATENTAMENTE
"SUFRAGIO EFECTIVO. NO REELECCIÓN"
LA SUBSECRETARIA DE AUDITORÍA GUBERNAMENTAL


C.P. BLANCA GUADALUPE ORTA IZAGUIRRE


c.c.p. Mtra. Irma Marisol Martínez González. - Secretaría de Fiscalización y Rendición de Cuentas
c.c.p. C.C. Jorge Abraham Zapata Rodríguez.- JZ Auditores y Consultores, S.A.S de C.V.
c.p. Archivo

GSMUAPE/egg



SECRETARÍA DE FISCALIZACIÓN Y RENDICIÓN DE CUENTAS

Perif. Luis Echeverría esq. Eje 2. Centro Metropolitano

C.P. 25020 Saltillo, Coah.

(844) 986-9800  SEFIRC_COAH

II. INFORMACIÓN PRESUPUESTARIA

INFORMACIÓN PRESUPUESTARIA
I.- ESTADO ANALÍTICO DE INGRESOS POR
CLASIFICACIÓN ECONÓMICA

Universidad Tecnológica de Ciudad Acuña

Estado Analítico de Ingresos
Del 01 de enero al 31 de diciembre de 2025
(Cifras en Pesos)

Clasificación Económica	Ingreso					Diferencia
	Estimado	Ampliaciones/ (Reducciones)	Modificado	Devengado	Recaudado	
Ingresos Corrientes	17,264,209.70	-605,320.48	16,658,889.22	16,658,889.22	16,658,889.22	-605,320.48
Ingresos de Capital	0.00	0.00	0.00	0.00	0.00	0.00
Financiamiento	0.00	0.00	0.00	0.00	0.00	0.00
Total	17,264,209.70	-605,320.48	16,658,889.22	16,658,889.22	16,658,889.22	-605,320.48
				Ingresos excedentes		

Bajo protesta de decir verdad declaramos que los Estados Financieros y sus notas, son razonablemente correctos y son responsabilidad del emisor.



ING. LUIS MANUEL NAVARRO GALINDO
RECTOR



MTRA. PERLA ROCIO HERNANDEZ DUARTE
DIRECTORA DE ADMINISTRACIÓN Y FINANZAS

INFORMACIÓN PRESUPUESTARIA
II.- ESTADO ANALÍTICO DE INGRESOS POR
CLASIFICACIÓN POR FUENTES DE
FINANCIAMIENTO

Universidad Tecnológica de Ciudad Acuña

Estado Analítico de Ingresos

Del 01 de enero al 31 de diciembre de 2025

(Cifras en Pesos)

Fuente de Financiamiento	Ingreso					Diferencia
	Estimado	Ampliaciones/ (Reducciones)	Modificado	Devengado	Recaudado	
Ingresos del Poder Ejecutivo Federal o Estatal y de los Municipios	14,418,802.40	474,173.56	14,890,975.96	14,890,975.96	14,890,975.96	474,173.56
Impuestos	0.00	0.00	0.00	0.00	0.00	0.00
Cuotas y Aportaciones de Seguridad Social	0.00	0.00	0.00	0.00	0.00	0.00
Contribuciones de Mejoras	0.00	0.00	0.00	0.00	0.00	0.00
Derechos	0.00	0.00	0.00	0.00	0.00	0.00
Productos ¹	0.00	0.00	0.00	0.00	0.00	0.00
Aprovechamientos ²	0.00	0.00	0.00	0.00	0.00	0.00
Participaciones, Aportaciones, Convenios, Incentivos						
Demerados de la Colaboración Fiscal y Fondos Distintos de Aportaciones	14,418,802.40	474,173.56	14,890,975.96	14,890,975.96	14,890,975.96	474,173.56
Transferencias, Asignaciones, Subsidios y Subvenciones, y Pensiones y Jubilaciones	0.00	0.00	0.00	0.00	0.00	0.00
Ingresos de los Entes Públicos de los Poderes Legislativo y Judicial, de los Organos Autónomos y del Sector Paraestatal o Paramunicipal, así como de las Empresas Públicas del Estado	2,847,407.30	-1,079,494.04	1,767,913.26	1,767,913.26	1,767,913.26	-1,079,494.04
Cuotas y Aportaciones de Seguridad Social	0.00	0.00	0.00	0.00	0.00	0.00
Productos	24,000.00	-3,006.74	20,993.26	20,993.26	20,993.26	-3,006.74
Ingresos por Venta de Bienes, Prestación de Servicios y Otros Ingresos ³	2,823,407.30	-1,076,487.30	1,746,920.00	1,746,920.00	1,746,920.00	-1,076,487.30
Transferencias, Asignaciones, Subsidios y Subvenciones, y Pensiones y Jubilaciones	0.00	0.00	0.00	0.00	0.00	0.00
Ingresos Derivados de Financiamientos	0.00	0.00	0.00	0.00	0.00	0.00
Ingresos Derivados de Financiamientos	0.00	0.00	0.00	0.00	0.00	0.00
Total	17,264,209.70	-605,320.48	16,658,889.22	16,658,889.22	16,658,889.22	-605,320.48
				Ingresos excedentes		

Bajo protesta de decir verdad declaramos que los Estados Financieros y sus notas, son razonablemente correctos y son responsabilidad del emisor.



ING. LUIS MANUEL NAVARRO GALINDO
RECTOR



MTRA. PERLA ROCIO HERNANDEZ DUARTE
DIRECTORA DE ADMINISTRACIÓN Y FINANZAS

INFORMACIÓN PRESUPUESTARIA
III.- ESTADO ANALÍTICO DE INGRESOS POR
CLASIFICACIÓN POR RUBROS DE
INGRESOS

Universidad Tecnológica de Ciudad Acuña

Estado Analítico de Ingresos

Del 01 de enero al 31 de diciembre de 2025

(Cifras en Pesos)

Rubro de Ingresos	Ingreso					Diferencia
	Estimado	Ampliaciones/ (Reducciones)	Modificado	Devengado	Recaudado	
Impuestos	0.00	0.00	0.00	0.00	0.00	0.00
Cuotas y Aportaciones de Seguridad Social	0.00	0.00	0.00	0.00	0.00	0.00
Contribuciones de Mejoras	0.00	0.00	0.00	0.00	0.00	0.00
Derechos	0.00	0.00	0.00	0.00	0.00	0.00
Productos	24,000.00	-3,006.74	20,993.26	20,993.26	20,993.26	-3,006.74
Aprovechamientos	0.00	0.00	0.00	0.00	0.00	0.00
Ingresos por Venta de Bienes, Prestación de Servicios y Otros Ingresos	2,823,407.30	-1,076,487.30	1,746,920.00	1,746,920.00	1,746,920.00	-1,076,487.30
Participaciones, Aportaciones, Convenios, Incentivos Derivados de la Colaboración Fiscal y Fondos Diferentes de Aportaciones	14,416,802.40	474,173.56	14,890,975.96	14,890,975.96	14,890,975.96	474,173.56
Transferencias, Asignaciones, Subsidios y Subvenciones, y Pensiones y Jubilaciones	0.00	0.00	0.00	0.00	0.00	0.00
Ingresos Derivados de Financiamientos	0.00	0.00	0.00	0.00	0.00	0.00
Total	17,264,209.70	-606,320.48	16,658,889.22	16,658,889.22	16,658,889.22	-606,320.48
				Ingresos excedentes		

Bajo protesta de decir verdad declaramos que los Estados Financieros y sus notas, son razonablemente correctos y son responsabilidad del emisor.

ING. LUIS MANUEL NAVARRO GALINDO
RECTOR

MTRA. PERLA ROCÍO HERNÁNDEZ DUARTE
DIRECTORA DE ADMINISTRACIÓN Y FINANZAS

INFORMACIÓN PRESUPUESTARIA
IV.- ESTADO ANALÍTICO DEL EJERCICIO DEL
PRESUPUESTO DE EGRESOS POR
CLASIFICACIÓN ADMINISTRATIVA

Universidad Tecnológica de Ciudad Acuña
 Estado Analítico del Ejercicio del Presupuesto de Egresos
 Clasificación Administrativa
 Del 01 de enero al 31 de diciembre de 2025
 (Cifras en Pesos)

Concepto	Egresos					Subejercicio
	Aprobado	Ampliaciones/ (Reducciones)	Modificado	Devengado	Pagado	
UNIVERSIDAD TECNOLÓGICA DE CIUDAD ACUÑA RECTORIA	17,264,209.70	755,373.12	18,019,582.82	18,019,582.82	18,019,582.82	0.00
Total del Egreso	17,264,209.70	755,373.12	18,019,582.82	18,019,582.82	18,019,582.82	0.00

Bajo protesta de decir verdad declaramos que los Estados Financieros y sus notas, son razonablemente correctos y son responsabilidad del emisor.


 ING. LUIS MANUEL NAVARRO GALINDO
 RECTOR


 MTRA. PERLA ROCÍO HERNÁNDEZ DUARTE
 DIRECTORA DE ADMINISTRACIÓN Y FINANZAS

**INFORMACIÓN PRESUPUESTARIA
V.- ESTADO ANALÍTICO DEL EJERCICIO DEL
PRESUPUESTO DE EGRESOS POR
CLASIFICACIÓN ECONÓMICA**

Universidad Tecnológica de Ciudad Acuña
Estado Analítico del Ejercicio del Presupuesto de Egresos
Clasificación Económica (por Tipo de Gasto)
Del 01 de enero al 31 de diciembre de 2025
(Cifras en pesos)

Concepto	Egresos					Subejercicio
	Aprobado	Ampliaciones/ (Reducciones)	Modificado	Devengado	Pagado	
Gasto Corriente	16,989,209.70	685,281.75	17,674,491.45	17,674,491.45	17,674,491.45	0.00
Gasto de Capital	275,000.00	70,091.37	345,091.37	345,091.37	345,091.37	0.00
Amortización de la Deuda y Disminución de Pasivos	0.00	0.00	0.00	0.00	0.00	0.00
Pensiones y Jubilaciones	0.00	0.00	0.00	0.00	0.00	0.00
Participaciones	0.00	0.00	0.00	0.00	0.00	0.00
Total del Egreso	17,264,209.70	755,373.12	18,019,582.82	18,019,582.82	18,019,582.82	0.00

Bajo protesta de decir verdad declaramos que los Estados Financieros y sus notas, son razonablemente correctos y son responsabilidad del emisor.



ING. LUIS MANUEL NAVARRO GALINDO
RECTOR



MTRA. PERLA ROCIO HERNANDEZ DUARTE
DIRECTORA DE ADMINISTRACIÓN Y FINANZAS

INFORMACIÓN PRESUPUESTARIA
VI.- ESTADO ANALÍTICO DEL EJERCICIO DEL
PRESUPUESTO DE EGRESOS POR
CLASIFICACIÓN POR OBJETO DEL GASTO

Universidad Tecnológica de Ciudad Acuña
Estado Analítico del Ejercicio del Presupuesto de Egresos
Clasificación por Objeto del Gasto (Capítulo y Concepto)
Del 01 de enero al 31 de diciembre de 2025
(Cifras en Pesos)

Concepto	Egresos					Subejercicio
	Aprobado	Ampliaciones/ (Reducciones)	Modificado	Devengado	Pagado	
Servicios Personales	13,491,955.33	-78,699.00	13,412,955.33	13,412,955.33	13,412,955.33	0.00
Remuneraciones al Personal de Carácter Permanente	9,295,909.56	-293,705.01	9,032,144.55	9,032,144.55	9,032,144.55	0.00
Remuneraciones al Personal de Carácter Transitorio	0.00	0.00	0.00	0.00	0.00	0.00
Remuneraciones Adicionales y Especiales	1,538,048.29	-6,013.23	1,530,035.06	1,530,035.06	1,530,035.06	0.00
Seguridad Social	2,052,990.92	-392,326.71	2,444,377.63	2,444,377.63	2,444,377.63	0.00
Otros Prestaciones Sociales y Económicas	605,646.56	-196,238.47	409,408.09	409,408.09	409,408.09	0.00
Previsiones	0.00	0.00	0.00	0.00	0.00	0.00
Pago de Estímulos a Servidores Públicos	0.00	0.00	0.00	0.00	0.00	0.00
Materiales y Suministros	1,018,867.30	-328,284.83	687,782.47	687,782.47	687,782.47	0.00
Materiales de Administración, Emisión de Documentos y Artículos Oficiales	448,967.30	-128,415.56	317,891.35	317,891.35	317,891.35	0.00
Alimentos y Utensilios	0.00	10,174.62	10,174.62	10,174.62	10,174.62	0.00
Materias Primas y Materiales de Producción y Comercialización	0.00	0.00	0.00	0.00	0.00	0.00
Materiales y Artículos de Construcción y de Reparación	175,000.00	-105,789.09	69,210.91	69,210.91	69,210.91	0.00
Productos Químicos, Farmacéuticos y de Laboratorio	30,000.00	-18,425.54	1,574.46	1,574.46	1,574.46	0.00
Combustibles, Lubricantes y Aditivos	80,000.00	-59,863.78	29,136.22	29,136.22	29,136.22	0.00
Vestuario, Blancos, Preadas de Protección y Artículos Deportivos	195,000.00	-29,020.46	165,979.54	165,979.54	165,979.54	0.00
Materiales y Suministros Para Seguridad	0.00	0.00	0.00	0.00	0.00	0.00
Herramientas, Refacciones y Accesorios Menores	100,000.00	-5,944.63	94,055.37	94,055.37	94,055.37	0.00
Servicios Generales	2,481,487.47	1,092,256.58	3,573,743.65	3,573,743.65	3,573,743.65	0.00
Servicios Básicos	403,000.00	77,752.34	480,752.38	480,752.38	480,752.38	0.00
Servicios de Arrendamiento	83,080.00	-1,048.79	82,031.21	82,031.21	82,031.21	0.00
Servicios Profesionales, Científicos, Técnicos y Otros Servicios	680,700.00	162,255.12	850,955.12	850,955.12	850,955.12	0.00
Servicios Financieros, Bancarios y Comerciales	0.00	63,617.25	63,617.25	63,617.25	63,617.25	0.00
Servicios de Instalación, Reparación, Mantenimiento y Conservación	652,067.07	541,939.27	1,194,006.34	1,194,006.34	1,194,006.34	0.00
Servicios de Comunicación Social y Publicidad	164,640.00	-35,633.70	129,006.30	129,006.30	129,006.30	0.00
Servicios de Traslado y Viáticos	200,000.00	7,752.47	207,752.47	207,752.47	207,752.47	0.00
Servicios Oficiales	100,000.00	107,147.58	207,147.58	207,147.58	207,147.58	0.00
Otros Servicios Generales	180,000.00	168,472.00	358,472.00	358,472.00	358,472.00	0.00
Transferencias, Asignaciones, Subsidios y Otras Ayudas	0.00	0.00	0.00	0.00	0.00	0.00
Transferencias Internas y Asignaciones al Sector Público	0.00	0.00	0.00	0.00	0.00	0.00
Transferencias al Resto del Sector Público	0.00	0.00	0.00	0.00	0.00	0.00
Subsidios y Subvenciones	0.00	0.00	0.00	0.00	0.00	0.00
Ayudas Sociales	0.00	0.00	0.00	0.00	0.00	0.00
Pensiones y Jubilaciones	0.00	0.00	0.00	0.00	0.00	0.00
Transferencias a Fideicomisos, Mandatos y Otros Análogos	0.00	0.00	0.00	0.00	0.00	0.00
Transferencias a la Seguridad Social	0.00	0.00	0.00	0.00	0.00	0.00
Donativos	0.00	0.00	0.00	0.00	0.00	0.00
Transferencias al Exterior	0.00	0.00	0.00	0.00	0.00	0.00
Bienes Muebles, Inmuebles e Intangibles	275,800.00	70,091.37	345,891.37	345,891.37	345,891.37	0.00
Mobiliario y Equipo de Administración	120,000.00	-120,000.00	0.00	0.00	0.00	0.00
Mobiliario y Equipo Educativo y Recreativo	135,000.00	-60,429.61	74,570.39	74,570.39	74,570.39	0.00
Equipo e Instrumental Médico y de Laboratorio	0.00	0.00	0.00	0.00	0.00	0.00
Vehículos y Equipo de Transporte	0.00	0.00	0.00	0.00	0.00	0.00
Equipo de Defensa y Seguridad	0.00	0.00	0.00	0.00	0.00	0.00
Maquinaria, Otros Equipos y Herramientas	0.00	270,520.98	270,520.98	270,520.98	270,520.98	0.00
Activos Biológicos	0.00	0.00	0.00	0.00	0.00	0.00
Bienes Inmuebles	0.00	0.00	0.00	0.00	0.00	0.00
Activos Intangibles	20,000.00	-20,000.00	0.00	0.00	0.00	0.00
Inversión Pública	0.00	0.00	0.00	0.00	0.00	0.00
Otra Pública en Bienes de Dominio Público	0.00	0.00	0.00	0.00	0.00	0.00
Otra Pública en Bienes Propios	0.00	0.00	0.00	0.00	0.00	0.00
Proyectos Productivos y Acciones de Fomento	0.00	0.00	0.00	0.00	0.00	0.00
Inversiones Financieras y Otras Provisiones	0.00	0.00	0.00	0.00	0.00	0.00
Inversiones para el Fomento de Actividades Productivas	0.00	0.00	0.00	0.00	0.00	0.00
Acciones y Participaciones de Capital	0.00	0.00	0.00	0.00	0.00	0.00
Compra de Títulos y Valores	0.00	0.00	0.00	0.00	0.00	0.00
Concesión de Préstamos	0.00	0.00	0.00	0.00	0.00	0.00
Inversiones en Fideicomisos, Mandatos y Otros Análogos	0.00	0.00	0.00	0.00	0.00	0.00
Otras Inversiones Financieras	0.00	0.00	0.00	0.00	0.00	0.00
Provisiones para Contingencias y Otras Erogaciones Especiales	0.00	0.00	0.00	0.00	0.00	0.00
Participaciones y Aportaciones	0.00	0.00	0.00	0.00	0.00	0.00
Participaciones	0.00	0.00	0.00	0.00	0.00	0.00
Aportaciones	0.00	0.00	0.00	0.00	0.00	0.00
Convenios	0.00	0.00	0.00	0.00	0.00	0.00
Deuda Pública	0.00	0.00	0.00	0.00	0.00	0.00
Amortización de la Deuda Pública	0.00	0.00	0.00	0.00	0.00	0.00
Intereses de la Deuda Pública	0.00	0.00	0.00	0.00	0.00	0.00
Comisiones de la Deuda Pública	0.00	0.00	0.00	0.00	0.00	0.00
Gastos de la Deuda Pública	0.00	0.00	0.00	0.00	0.00	0.00
Costo por Coberturas	0.00	0.00	0.00	0.00	0.00	0.00
Apoyos Financieros	0.00	0.00	0.00	0.00	0.00	0.00
Adudos de Ejercicios Fiscales Anteriores (Adefas)	0.00	0.00	0.00	0.00	0.00	0.00
Total del Egreso	17,264,203.79	755,373.12	18,019,582.82	18,019,582.82	18,019,582.82	0.00

Bajo protesta de decir verdad declaramos que los Estados Financieros y sus notas, son razonablemente correctos y son responsabilidad del emisor.


INKLUS MANUÉL NAVARRO GALINDO
RECTOR


MTRA. PERLA ROCÍO HERNÁNDEZ DUARTE
DIRECTORA DE ADMINISTRACIÓN Y FINANZAS

INFORMACIÓN PRESUPUESTARIA
VII.- ESTADO ANALÍTICO DEL EJERCICIO DEL
PRESUPUESTO DE EGRESOS POR
CLASIFICACIÓN FUNCIONAL

Universidad Tecnológica de Ciudad Acuña
Estado Analítico del Ejercicio del Presupuesto de Egresos
Clasificación Funcional (Finalidad y Función)
Del 01 de enero al 31 de diciembre de 2025
(Cifras en Pesos)

Concepto	Egresos					Subejercicio
	Aprobado	Ampliaciones/ (Reducciones)	Modificado	Devengado	Pagado	
Gobierno	0.00	0.00	0.00	0.00	0.00	0.00
Legislación	0.00	0.00	0.00	0.00	0.00	0.00
Justicia	0.00	0.00	0.00	0.00	0.00	0.00
Coordinación de la Política de Gobierno	0.00	0.00	0.00	0.00	0.00	0.00
Relaciones Exteriores	0.00	0.00	0.00	0.00	0.00	0.00
Asuntos Financieros y Hacendarios	0.00	0.00	0.00	0.00	0.00	0.00
Seguridad Nacional	0.00	0.00	0.00	0.00	0.00	0.00
Asuntos de Orden Público y de Seguridad Interior	0.00	0.00	0.00	0.00	0.00	0.00
Otros Servicios Generales	0.00	0.00	0.00	0.00	0.00	0.00
Desarrollo Social	17,264,209.70	755,373.12	18,019,582.82	18,019,582.82	18,019,582.82	0.00
Protección Ambiental	0.00	0.00	0.00	0.00	0.00	0.00
Vivienda y Servicios a la Comunidad	0.00	0.00	0.00	0.00	0.00	0.00
Salud	0.00	0.00	0.00	0.00	0.00	0.00
Recreación, Cultura y Otras Manifestaciones Sociales	0.00	0.00	0.00	0.00	0.00	0.00
Educación	17,264,209.70	755,373.12	18,019,582.82	18,019,582.82	18,019,582.82	0.00
Protección Social	0.00	0.00	0.00	0.00	0.00	0.00
Otros Asuntos Sociales	0.00	0.00	0.00	0.00	0.00	0.00
Desarrollo Económico	0.00	0.00	0.00	0.00	0.00	0.00
Asuntos Económicos, Comerciales y Laborales en General	0.00	0.00	0.00	0.00	0.00	0.00
Agropecuaria, Silvicultura, Pesca y Caza	0.00	0.00	0.00	0.00	0.00	0.00
Combustibles y Energía	0.00	0.00	0.00	0.00	0.00	0.00
Minería, Manufacturas y Construcción	0.00	0.00	0.00	0.00	0.00	0.00
Transporte	0.00	0.00	0.00	0.00	0.00	0.00
Comunicaciones	0.00	0.00	0.00	0.00	0.00	0.00
Turismo	0.00	0.00	0.00	0.00	0.00	0.00
Ciencia, Tecnología e Innovación	0.00	0.00	0.00	0.00	0.00	0.00
Otras Industrias y Otros Asuntos Económicos	0.00	0.00	0.00	0.00	0.00	0.00
Otras no Clasificadas en Funciones Anteriores	0.00	0.00	0.00	0.00	0.00	0.00
Transacciones de la Deuda Pública / Costo Financiero de la Deuda	0.00	0.00	0.00	0.00	0.00	0.00
Transferencias, Participaciones y Aportaciones entre diferentes Niveles y Ordenes de Gobierno	0.00	0.00	0.00	0.00	0.00	0.00
Sanamiento del Sistema Financiero	0.00	0.00	0.00	0.00	0.00	0.00
Audados de Ejercicios Fiscales Anteriores	0.00	0.00	0.00	0.00	0.00	0.00
Total del Egreso	17,264,209.70	755,373.12	18,019,582.82	18,019,582.82	18,019,582.82	0.00

Bajo protesta de decir verdad declaramos que los Estados Financieros y sus notas, son razonablemente correctos y son responsabilidad del emisor.


ING. LUIS MANUEL NATARRO GALINDO
RECTOR


MTRA. PERLA ROCÍO HERNÁNDEZ DUARTE
DIRECTORA DE ADMINISTRACIÓN Y FINANZAS

INFORMACIÓN PRESUPUESTARIA

VIII.- ENDEUDAMIENTO NETO

INFORMACIÓN PRESUPUESTARIA

IX.- INTERESES DE LA DEUDA

INFORMACIÓN PRESUPUESTARIA
X.- FLUJO DE FONDOS QUE RESUMA TODAS
LAS OPERACIONES Y LOS INDICADORES DE
LA POSTURA FISCAL

Universidad Tecnológica de Ciudad Acuña

Indicadores de Postura Fiscal

Del 01 de enero al 31 de diciembre de 2025

(Cifras en Pesos)

Concepto	Estimado/Aprobado	Devengado	Recaudado/Pagado
I. Ingresos Presupuestarios	17,264,209.70	16,658,889.22	16,658,889.22
1. Ingresos del Gobierno de la Entidad Federativa	0.00	0.00	0.00
2. Ingresos del Sector Paraestatal	17,264,209.70	16,658,889.22	16,658,889.22
II. Egresos Presupuestarios	17,264,209.70	18,019,582.82	18,019,582.82
3. Egresos del Gobierno de la Entidad Federativa	0.00	0.00	0.00
4. Egresos del Sector Paraestatal	17,264,209.70	18,019,582.82	18,019,582.82
III. Balance Presupuestario (Superávit o Déficit) (III = I - II)	0.00	-1,360,693.60	-1,360,693.60

Concepto	Estimado/Aprobado	Devengado	Recaudado/Pagado
III. Balance presupuestario (Superávit o Déficit)	0.00	-1,360,693.60	-1,360,693.60
IV. Intereses, Comisiones y Gastos de la Deuda	0.00	0.00	0.00
V. Balance Primario (Superávit o Déficit) (V= III + IV)	0.00	-1,360,693.60	-1,360,693.60

Concepto	Estimado/Aprobado	Devengado	Recaudado/Pagado
A. Financiamiento	0.00	0.00	0.00
B. Amortización de la deuda	0.00	0.00	0.00
C. Financiamiento Neto	0.00	0.00	0.00

Bajo protesta de decir verdad declaramos que los Estados Financieros y sus notas, son razonablemente correctos y son responsabilidad del emisor.


 ING. LUIS MANUEL NAVARRO GALINDO
 RECTOR


 MTRA. PERLA ROCÍO HERNÁNDEZ DUARTE
 DIRECTORA DE ADMINISTRACIÓN Y FINANZAS

III. INFORMACIÓN PROGRAMÁTICA

INFORMACIÓN PROGRAMÁTICA

I.- GASTO POR CATEGORÍA PROGRAMÁTICA

Universidad Tecnológica de Ciudad Acuña

Gasto por Categoría Programática

Del 01 de enero al 31 de diciembre de 2025

(Cifras en Pesos)

Concepto	Egresos					Subejercicio
	Aprobado	Ampliaciones/ (Reducciones)	Modificado	Devengado	Pagado	
Programas	17,264,209.70	755,373.12	18,019,582.82	18,019,582.82	18,019,582.82	0.00
Subsidios: Sector Social y Privado o Entidades Federativas y Municipios	0.00	0.00	0.00	0.00	0.00	0.00
Sujetos a Reglas de Operación	0.00	0.00	0.00	0.00	0.00	0.00
Otros Subsidios	0.00	0.00	0.00	0.00	0.00	0.00
Desempeño de las Funciones	17,264,209.70	755,373.12	18,019,582.82	18,019,582.82	18,019,582.82	0.00
Prestación de Servicios Públicos	17,264,209.70	755,373.12	18,019,582.82	18,019,582.82	18,019,582.82	0.00
Provisión de Bienes Públicos	0.00	0.00	0.00	0.00	0.00	0.00
Planación, seguimiento y evaluación de políticas públicas	0.00	0.00	0.00	0.00	0.00	0.00
Promoción y fomento	0.00	0.00	0.00	0.00	0.00	0.00
Regulación y supervisión	0.00	0.00	0.00	0.00	0.00	0.00
Funciones de las Fuerzas Armadas (Únicamente Gobierno Federal)	0.00	0.00	0.00	0.00	0.00	0.00
Específicos	0.00	0.00	0.00	0.00	0.00	0.00
Proyectos de Inversión	0.00	0.00	0.00	0.00	0.00	0.00
Administrativos y de Apoyo	0.00	0.00	0.00	0.00	0.00	0.00
Apoyo al proceso presupuestario y para mejorar la eficiencia institucional	0.00	0.00	0.00	0.00	0.00	0.00
Apoyo a la función pública y al mejoramiento de la gestión	0.00	0.00	0.00	0.00	0.00	0.00
Operaciones ajenas	0.00	0.00	0.00	0.00	0.00	0.00
Compromisos	0.00	0.00	0.00	0.00	0.00	0.00
Obligaciones de cumplimiento de resolución jurisdiccional	0.00	0.00	0.00	0.00	0.00	0.00
Desastros Naturales	0.00	0.00	0.00	0.00	0.00	0.00
Obligaciones	0.00	0.00	0.00	0.00	0.00	0.00
Pensiones y jubilaciones	0.00	0.00	0.00	0.00	0.00	0.00
Aportaciones a la seguridad social	0.00	0.00	0.00	0.00	0.00	0.00
Aportaciones a fondos de estabilización	0.00	0.00	0.00	0.00	0.00	0.00
Aportaciones a fondos de inversión y reestructura de pensiones	0.00	0.00	0.00	0.00	0.00	0.00
Programas de Gasto Federalizado (Gobierno Federal)	0.00	0.00	0.00	0.00	0.00	0.00
Gasto Federalizado	0.00	0.00	0.00	0.00	0.00	0.00
Participaciones a entidades federativas y municipios	0.00	0.00	0.00	0.00	0.00	0.00
Costo financiero, deuda o apoyos a deudores y ahorradores de la banca	0.00	0.00	0.00	0.00	0.00	0.00
Adeudos de ejercicios fiscales anteriores	0.00	0.00	0.00	0.00	0.00	0.00
Total del Egreso	17,264,209.70	755,373.12	18,019,582.82	18,019,582.82	18,019,582.82	0.00



ING. LUIS MANUEL NAVARRO GALINDO
RECTOR



MTRA. PERLA RODIO HERNÁNDEZ DUARTE
DIRECTORA DE ADMINISTRACIÓN Y FINANZAS

**INFORMACIÓN PROGRAMÁTICA
II.- PROGRAMAS Y PROYECTOS DE
INVERSIÓN**



INFORMACIÓN PROGRAMÁTICA PROGRAMAS Y PROYECTOS DE INVERSIÓN

CUENTA PÚBLICA 2025
01 DE ENERO AL 31 DE DICIEMBRE DE 2025

UNIVERSIDAD TECNOLÓGICA DE CIUDAD ACUÑA		
PROGRAMAS Y PROYECTOS DE INVERSIÓN		
DEL 01 DE ENERO AL 31 DE DICIEMBRE DE 2025		
001 RECTORÍA		
1241	MOBILIARIO Y EQUIPO EDUCACIONAL Y RECREATIVO	
1241-52901	OTRO MOBILIARIO Y EQUIPO EDUCACIONAL Y RECREATIVO	\$74,570.39
1246	MAQUINARIA, OTROS EQUIPOS Y HERRAMIENTAS	
1246-56601	MAQUINARIA Y EQUIPO ELÉCTRICO Y ELECTRÓNICO	\$19,002.60
1246-56701	HERRAMIENTAS Y MAQUINAS HERRAMIENTA	\$251,518.38
	<u>T O T A L</u>	<u>\$345,091.37</u>

ING. LUIS MANUEL NAVARRO GALINDO
RECTOR

MTRA. PERLA ROCÍO HERNÁNDEZ DUARTE
DIRECTORA DE ADMINISTRACIÓN Y FINANZAS

INFORMACIÓN PROGRAMÁTICA
III.- LA RELACIÓN DE SUS PROGRAMAS
PRESUPUESTARIOS CON SUS
RESPECTIVOS INDICADORES PARA
RESULTADOS



UNIVERSIDAD TECNOLÓGICA DE CIUDAD ACUÑA
LA RELACIÓN DE LOS PROGRAMAS PRESUPUESTARIOS CON SUS RESPECTIVOS INDICADORES PARA RESULTADOS

CUENTA PÚBLICA 2025

3er. Trimestre 2025 3er. Trimestre 2025 4to. Trimestre 2025

Programa Presupuestario	Programa	Objetivo	Grado de Avance 2025	Grado de Avance 2025	Grado de Avance 2025	Grado de Avance 2025	Meta del Indicador	Unidad de medida
Sectoría	Contribuir al desarrollo de la comunidad con la impartición de una educación superior de calidad para la formación de ciudadanos y profesionales de excelencia, altamente competitivos y con el conocimiento que dé respuesta efectiva y con visión tecnológica y de innovación a las necesidades de los diferentes sectores de la sociedad en general.	Movilidad Alumno.	0	0	0	0	1	Número de alumnos en movilidad
Sectoría	Contribuir al desarrollo de la comunidad con la impartición de una educación superior de calidad para la formación de ciudadanos y profesionales de excelencia, altamente competitivos y con el conocimiento que dé respuesta efectiva y con visión tecnológica y de innovación a las necesidades de los diferentes sectores de la sociedad en general.	Exceso de egresados S65/66/67/68	25	25	25	25	1	Número de egresados realizados a egresados
Sectoría	Contribuir al desarrollo de la comunidad con la impartición de una educación superior de calidad para la formación de ciudadanos y profesionales de excelencia, altamente competitivos y con el conocimiento que dé respuesta efectiva y con visión tecnológica y de innovación a las necesidades de los diferentes sectores de la sociedad en general.	Instalación del Consejo de Vinculación y Perforación	100	100	100	100	1	Instalación del consejo
Sectoría	Contribuir al desarrollo de la comunidad con la impartición de una educación superior de calidad para la formación de ciudadanos y profesionales de excelencia, altamente competitivos y con el conocimiento que dé respuesta efectiva y con visión tecnológica y de innovación a las necesidades de los diferentes sectores de la sociedad en general.	Integración de los Comités de Pertinencia por Programa Educativo	25	25	25	25	1	Número de comités de pertinencia integrados
Sectoría	Contribuir al desarrollo de la comunidad con la impartición de una educación superior de calidad para la formación de ciudadanos y profesionales de excelencia, altamente competitivos y con el conocimiento que dé respuesta efectiva y con visión tecnológica y de innovación a las necesidades de los diferentes sectores de la sociedad en general.	Diseño de la campaña de difusión	25	25	25	25	1	Número de campañas de difusión
Sectoría	Contribuir al desarrollo de la comunidad con la impartición de una educación superior de calidad para la formación de ciudadanos y profesionales de excelencia, altamente competitivos y con el conocimiento que dé respuesta efectiva y con visión tecnológica y de innovación a las necesidades de los diferentes sectores de la sociedad en general.	Infraestructuras físicas solicitada	20	20	20	20	1	Número de obras solicitadas
Sectoría	Contribuir al desarrollo de la comunidad con la impartición de una educación superior de calidad para la formación de ciudadanos y profesionales de excelencia, altamente competitivos y con el conocimiento que dé respuesta efectiva y con visión tecnológica y de innovación a las necesidades de los diferentes sectores de la sociedad en general.	Documentos y/o procesos elaborados de planeación	25	25	25	25	1	Número de documentos de planeación elaborados
Sectoría	Contribuir al desarrollo de la comunidad con la impartición de una educación superior de calidad para la formación de ciudadanos y profesionales de excelencia, altamente competitivos y con el conocimiento que dé respuesta efectiva y con visión tecnológica y de innovación a las necesidades de los diferentes sectores de la sociedad en general.	Documentos y/o procesos elaborados de evaluaciones	25	25	25	25	1	Número de documentos de evaluación elaborados

Sectoría	Contribuir al desarrollo de la comunidad con la impartición de una educación superior de calidad para la formación de ciudadanos y profesionales de excelencia, afianzando competitivos y con el conocimiento que da respuesta efectiva y con visión tecnológica y de innovación a las necesidades de los diferentes sectores de la sociedad en general.	Personal Docente capacitado	20	25	25	25	25	100%	Porcentaje de personal docente capacitado
Sectoría	Contribuir al desarrollo de la comunidad con la impartición de una educación superior de calidad para la formación de ciudadanos y profesionales de excelencia, afianzando competitivos y con el conocimiento que da respuesta efectiva y con visión tecnológica y de innovación a las necesidades de los diferentes sectores de la sociedad en general.	Personal Administrativo capacitado	20	25	25	25	25	100%	Porcentaje de personal administrativo capacitado
Sectoría	Contribuir al desarrollo de la comunidad con la impartición de una educación superior de calidad para la formación de ciudadanos y profesionales de excelencia, afianzando competitivos y con el conocimiento que da respuesta efectiva y con visión tecnológica y de innovación a las necesidades de los diferentes sectores de la sociedad en general.	Manual de organización actualizado	20	25	25	25	25	1	Manual de organización actualizado
Sectoría	Contribuir al desarrollo de la comunidad con la impartición de una educación superior de calidad para la formación de ciudadanos y profesionales de excelencia, afianzando competitivos y con el conocimiento que da respuesta efectiva y con visión tecnológica y de innovación a las necesidades de los diferentes sectores de la sociedad en general.	Estado de ambiente laboral	0	0	0	0	0	1	Número de estudios realizados de ambiente laboral
Sectoría	Contribuir al desarrollo de la comunidad con la impartición de una educación superior de calidad para la formación de ciudadanos y profesionales de excelencia, afianzando competitivos y con el conocimiento que da respuesta efectiva y con visión tecnológica y de innovación a las necesidades de los diferentes sectores de la sociedad en general.	Implementación de un programa de actividades físicas y recreativas al personal	0	1	0	0	0	1	Número de programas de actividades físicas y recreativas realizados
Sectoría	Contribuir al desarrollo de la comunidad con la impartición de una educación superior de calidad para la formación de ciudadanos y profesionales de excelencia, afianzando competitivos y con el conocimiento que da respuesta efectiva y con visión tecnológica y de innovación a las necesidades de los diferentes sectores de la sociedad en general.	Abrir la cobertura en red telemática y conectar a internet en los edificios	25	25	25	25	25	100%	Porcentaje de cobertura de la red telemática y conexión a internet
Sectoría	Contribuir al desarrollo de la comunidad con la impartición de una educación superior de calidad para la formación de ciudadanos y profesionales de excelencia, afianzando competitivos y con el conocimiento que da respuesta efectiva y con visión tecnológica y de innovación a las necesidades de los diferentes sectores de la sociedad en general.	Anexo de gestión financiera trimestral	1	1	1	1	1	1	Número de Anexos de gestión financiera realizados
Sectoría	Contribuir al desarrollo de la comunidad con la impartición de una educación superior de calidad para la formación de ciudadanos y profesionales de excelencia, afianzando competitivos y con el conocimiento que da respuesta efectiva y con visión tecnológica y de innovación a las necesidades de los diferentes sectores de la sociedad en general.	Reporte de estados financieros	1	1	1	1	1	1	Número de reportes de estados financieros realizados
Sectoría	Contribuir al desarrollo de la comunidad con la impartición de una educación superior de calidad para la formación de ciudadanos y profesionales de excelencia, afianzando competitivos y con el conocimiento que da respuesta efectiva y con visión tecnológica y de innovación a las necesidades de los diferentes sectores de la sociedad en general.	Transparencia y rendición de cuentas	15	25	25	25	25	12	Número de programas de Transparencia y rendición de cuentas
Sectoría	Contribuir al desarrollo de la comunidad con la impartición de una educación superior de calidad para la formación de ciudadanos y profesionales de excelencia, afianzando competitivos y con el conocimiento que da respuesta efectiva y con visión tecnológica y de innovación a las necesidades de los diferentes sectores de la sociedad en general.	Implementación del sistema de control presupuestal	20	25	25	25	25	1	Implementación de un sistema de control presupuestal
Sectoría	Contribuir al desarrollo de la comunidad con la impartición de una educación superior de calidad para la formación de ciudadanos y profesionales de excelencia, afianzando competitivos y con el conocimiento que da respuesta efectiva y con visión tecnológica y de innovación a las necesidades de los diferentes sectores de la sociedad en general.	Actualización de la comunidad	25	25	25	25	25	100%	Porcentaje de actualización de la comunidad

Sectorial	Contribuir al desarrollo de la comunidad con la impartición de una educación superior de calidad para la formación de ciudadanos y profesionales de excelencia, altamente competitivos y con el conocimiento que da respuesta efectiva a sus visiones tecnológicas e innovadoras a las necesidades de los diferentes sectores de la sociedad en general.	Ander oportunamente todas las solicitudes de apoyo y asesoría jurídica.	20	25	25	25	100%	Presupuesto de ejecución de solicitudes de apoyo y asesoría jurídica.
Sectorial	Contribuir al desarrollo de la comunidad con la impartición de una educación superior de calidad para la formación de ciudadanos y profesionales de excelencia, altamente competitivos y con el conocimiento que da respuesta efectiva a sus visiones tecnológicas e innovadoras a las necesidades de los diferentes sectores de la sociedad en general.	Evaluación al docente por alumno	30	30	35	35	1	Número de evaluaciones a los docentes por los alumnos
Sectorial	Contribuir al desarrollo de la comunidad con la impartición de una educación superior de calidad para la formación de ciudadanos y profesionales de excelencia, altamente competitivos y con el conocimiento que da respuesta efectiva a sus visiones tecnológicas e innovadoras a las necesidades de los diferentes sectores de la sociedad en general.	Evaluaciones a los docentes por el director	20	20	25	25	1	Número de evaluaciones realizadas al docente por los directores de carrera
Sectorial	Contribuir al desarrollo de la comunidad con la impartición de una educación superior de calidad para la formación de ciudadanos y profesionales de excelencia, altamente competitivos y con el conocimiento que da respuesta efectiva a sus visiones tecnológicas e innovadoras a las necesidades de los diferentes sectores de la sociedad en general.	Requisitos de cooptar de pertenencia	32	32	32	32	3	Número de reuniones de los comités de pertenencia
Sectorial	Contribuir al desarrollo de la comunidad con la impartición de una educación superior de calidad para la formación de ciudadanos y profesionales de excelencia, altamente competitivos y con el conocimiento que da respuesta efectiva a sus visiones tecnológicas e innovadoras a las necesidades de los diferentes sectores de la sociedad en general.	Estudios de inversiones educativas y de egresados	0	0	0	0	1	Número de estudios de inversiones educativas y de egresados realizados
Sectorial	Contribuir al desarrollo de la comunidad con la impartición de una educación superior de calidad para la formación de ciudadanos y profesionales de excelencia, altamente competitivos y con el conocimiento que da respuesta efectiva a sus visiones tecnológicas e innovadoras a las necesidades de los diferentes sectores de la sociedad en general.	Análisis situacional del trabajo (AST)	20	20	25	25	1	Número de estudios de AST realizados
Sectorial	Contribuir al desarrollo de la comunidad con la impartición de una educación superior de calidad para la formación de ciudadanos y profesionales de excelencia, altamente competitivos y con el conocimiento que da respuesta efectiva a sus visiones tecnológicas e innovadoras a las necesidades de los diferentes sectores de la sociedad en general.	Estudios de factibilidad	0	0	0	0	1	Número de estudios de factibilidad realizados
Sectorial	Contribuir al desarrollo de la comunidad con la impartición de una educación superior de calidad para la formación de ciudadanos y profesionales de excelencia, altamente competitivos y con el conocimiento que da respuesta efectiva a sus visiones tecnológicas e innovadoras a las necesidades de los diferentes sectores de la sociedad en general.	Programas educativos de TSU acreditados por COPACES	0	0	0	0	2	Número de programas educativos de TSU acreditados por COPACES
Sectorial	Contribuir al desarrollo de la comunidad con la impartición de una educación superior de calidad para la formación de ciudadanos y profesionales de excelencia, altamente competitivos y con el conocimiento que da respuesta efectiva a sus visiones tecnológicas e innovadoras a las necesidades de los diferentes sectores de la sociedad en general.	Alumnos de T.S.U.	300	100	100	100	568	Número de alumnos totales TSU-Usacoma-Inglaterra Ocho años 2005-2024
Sectorial	Contribuir al desarrollo de la comunidad con la impartición de una educación superior de calidad para la formación de ciudadanos y profesionales de excelencia, altamente competitivos y con el conocimiento que da respuesta efectiva a sus visiones tecnológicas e innovadoras a las necesidades de los diferentes sectores de la sociedad en general.	Matrícula Total	500	100	300	100	577	Número de alumnos totales TSU-Usacoma-Inglaterra Ocho años 2005-2024
Sectorial	Contribuir al desarrollo de la comunidad con la impartición de una educación superior de calidad para la formación de ciudadanos y profesionales de excelencia, altamente competitivos y con el conocimiento que da respuesta efectiva a sus visiones tecnológicas e innovadoras a las necesidades de los diferentes sectores de la sociedad en general.	Programas Educativos de TSU	100	100	100	100	4	Número de Programas Educativos ofertados de TSU

Sectoría	Contribuir al desarrollo de la comunidad con la impartición de una educación superior de calidad para la formación de ciudadanos y profesionales de excelencia, altamente competitivos y con el conocimiento que da respuesta efectiva y con visión tecnológica y de innovación a las necesidades de los diferentes sectores de la sociedad en general.	Aprobación TSU	25	8	0	0	20%	Porcentaje de aprobados de TSU
Sectoría	Contribuir al desarrollo de la comunidad con la impartición de una educación superior de calidad para la formación de ciudadanos y profesionales de excelencia, altamente competitivos y con el conocimiento que da respuesta efectiva y con visión tecnológica y de innovación a las necesidades de los diferentes sectores de la sociedad en general.	Diseño TSU	20	8	0	0	50%	Porcentaje de desarrollo de TSU
Sectoría	Contribuir al desarrollo de la comunidad con la impartición de una educación superior de calidad para la formación de ciudadanos y profesionales de excelencia, altamente competitivos y con el conocimiento que da respuesta efectiva y con visión tecnológica y de innovación a las necesidades de los diferentes sectores de la sociedad en general.	Implementación del programa de apoyo curricular	7	1	1	1	1	Número de programas de apoyo curricular implementados
Sectoría	Contribuir al desarrollo de la comunidad con la impartición de una educación superior de calidad para la formación de ciudadanos y profesionales de excelencia, altamente competitivos y con el conocimiento que da respuesta efectiva y con visión tecnológica y de innovación a las necesidades de los diferentes sectores de la sociedad en general.	Implementación del programa instruccional de Tutorías y Asesorías	3	1	1	1	1	Número de programas de tutorías y asesorías implementados
Sectoría	Contribuir al desarrollo de la comunidad con la impartición de una educación superior de calidad para la formación de ciudadanos y profesionales de excelencia, altamente competitivos y con el conocimiento que da respuesta efectiva y con visión tecnológica y de innovación a las necesidades de los diferentes sectores de la sociedad en general.	Actualización de laboratorios de cómputo	25	25	25	25	100%	Porcentaje de actualización de los laboratorios de cómputo
Sectoría	Contribuir al desarrollo de la comunidad con la impartición de una educación superior de calidad para la formación de ciudadanos y profesionales de excelencia, altamente competitivos y con el conocimiento que da respuesta efectiva y con visión tecnológica y de innovación a las necesidades de los diferentes sectores de la sociedad en general.	Implementación del programa de apoyo psicopedagógico	0	0	0	0	1	Número de programas de apoyo psicopedagógico implementados
Sectoría	Contribuir al desarrollo de la comunidad con la impartición de una educación superior de calidad para la formación de ciudadanos y profesionales de excelencia, altamente competitivos y con el conocimiento que da respuesta efectiva y con visión tecnológica y de innovación a las necesidades de los diferentes sectores de la sociedad en general.	Servicio de Transporte	0	0	0	0	0	Número de servicios de transporte implementados
Sectoría	Contribuir al desarrollo de la comunidad con la impartición de una educación superior de calidad para la formación de ciudadanos y profesionales de excelencia, altamente competitivos y con el conocimiento que da respuesta efectiva y con visión tecnológica y de innovación a las necesidades de los diferentes sectores de la sociedad en general.	Servicio de Cafetería	4	1	1	1	1	Número de servicios de cafetería implementados
Sectoría	Contribuir al desarrollo de la comunidad con la impartición de una educación superior de calidad para la formación de ciudadanos y profesionales de excelencia, altamente competitivos y con el conocimiento que da respuesta efectiva y con visión tecnológica y de innovación a las necesidades de los diferentes sectores de la sociedad en general.	Servicio de Fincas	1	1	1	1	1	Número de servicios de fincas implementados
Sectoría	Contribuir al desarrollo de la comunidad con la impartición de una educación superior de calidad para la formación de ciudadanos y profesionales de excelencia, altamente competitivos y con el conocimiento que da respuesta efectiva y con visión tecnológica y de innovación a las necesidades de los diferentes sectores de la sociedad en general.	Alumnos becados	0	0	0	0	0%	Porcentaje de alumnos con beca
Sectoría	Contribuir al desarrollo de la comunidad con la impartición de una educación superior de calidad para la formación de ciudadanos y profesionales de excelencia, altamente competitivos y con el conocimiento que da respuesta efectiva y con visión tecnológica y de innovación a las necesidades de los diferentes sectores de la sociedad en general.	Conferencias enfocadas a prevención de daños contra la salud	0	2	1	1	1	Número de conferencias enfocadas a prevenir los daños contra la salud

Reforma	Contribuir al desarrollo de la comunidad con la impartición de una educación superior de calidad para la formación de ciudadanos y profesionales de excelencia, altamente competitivo y con el conocimiento que da respuesta efectiva y con visión tecnológica y de innovación a las necesidades de los diferentes sectores de la sociedad en general.	Campañas de salud sexual y reproductiva	0	0	0	0	0	1	Número de campañas de salud sexual y reproductiva
Reforma	Contribuir al desarrollo de la comunidad con la impartición de una educación superior de calidad para la formación de graduados y profesionales de excelencia, altamente competitivo y con el conocimiento que da respuesta efectiva y con visión tecnológica y de innovación a las necesidades de los diferentes sectores de la sociedad en general.	Firma de convenios con empresas	4	3	0	0	2		Número de convenios firmados con el sector productivo
Reforma	Contribuir al desarrollo de la comunidad con la impartición de una educación superior de calidad para la formación de graduados y profesionales de excelencia, altamente competitivo y con el conocimiento que da respuesta efectiva y con visión tecnológica y de innovación a las necesidades de los diferentes sectores de la sociedad en general.	Avances en estado	100		100	100	100	300%	Porcentaje de avances en estado

ING. LUIS MARCEL NAVARRO BALBUENA
RECTOR



MTRA. PERLA ROCIO HERNANDEZ DUARTE
DIRECTORA DE ADMINISTRACIÓN Y FINANZAS

Población escolar

583

(Septiembre - Diciembre 2025) datos al cierre del cuatrimestre .

413



Técnico Superior Universitario

LOGÍSTICA ÁREA...	CONTADURÍA
119	118
MECATRÓNICA ÁRE...	SISTEMAS AUT...
99	77

Hombres= 321
Mujeres = 262

170



Licenciatura e Ingeniería

DGR LOGÍSTICAS	
69	
MECATRÓNICA	SISTEMAS AUTO...
52	25
	CONTADURÍA
	24

Deserción o abandono escolar

Bajas	Corte del cuadrimestre anterior (septiembre-diciembre) 2024		
	H	M	Total
TSU CADENA DE SUMINISTROS	5	5	10
TSU SISTEMAS DE MANUFACTURA FLEXIBLE	2		2
TSU SISTEMAS AUTOMOTRICES EN ELECTROMOVILIDAD	9	1	10
TSU CONTADURÍA	2	1	3
LICENCIATURA DGRL			
INGENIERÍA MECATRÓNICA	1		1
INGENIERÍA SISTEMAS AUTOMOTRICES			
LICENCIATURA CONTADURIA	1		1
	20	7	27

Desglose de la deserción por su causa

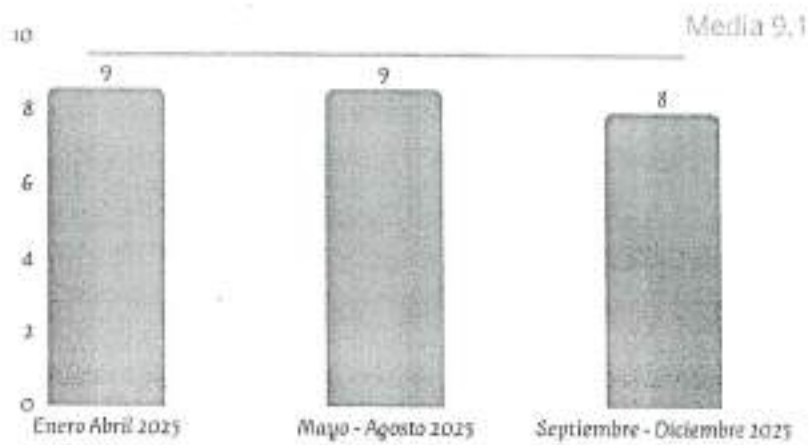
Técnico Superior Universitario

Causa	Corte del cuadrimestre anterior (septiembre-diciembre) 2024				
	CS	SMF	C	SA	Total
Problemas económicos	1			1	2
Motivos Personales	6	1	3	7	17
Problemas de trabajo	3			1	4
Incompatibilidad de horarios		1		1	2
Cambio de institución					
Total	10	2	3	10	25

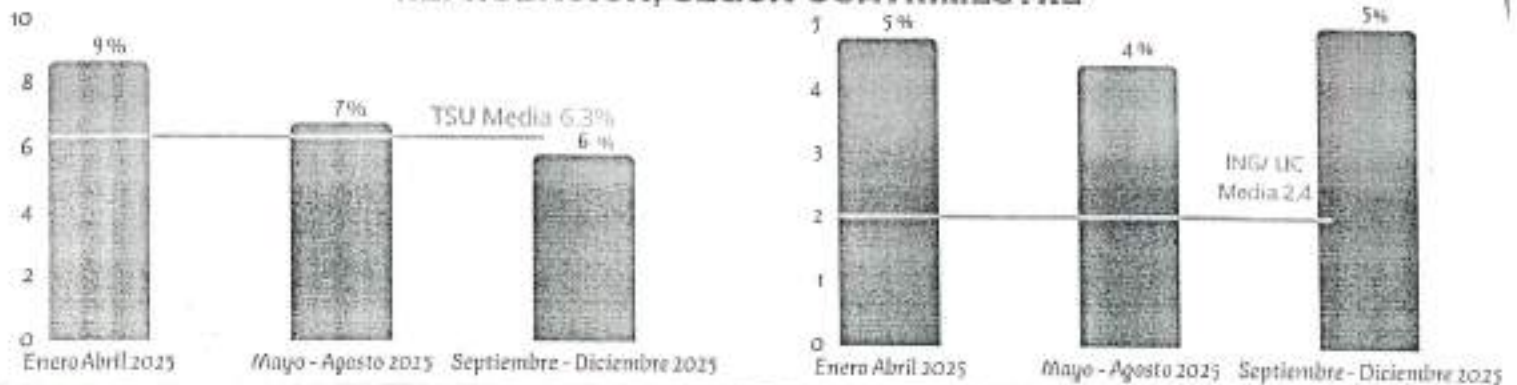
Ingeniería / Licenciatura

Causa	Corte del cuadrimestre anterior (septiembre-diciembre) 2024				
	LDGDRL	M	LC	SA	Total
Motivos Personales		1	1		2
Motivos de salud					
Cambio de residencia					
Total			1		2

APROVECHAMIENTO ACADÉMICO SEGÚN CUATRIMESTRE



REPROBACIÓN, SEGÚN CUATRIMESTRE



BECAS ESTUDIANTILES

Becas por su tipo	Período Anterior	Registradas de Octubre-Diciembre 2025		
		H	M	TOTAL
Alumnos con beca:	TOTAL			
Jóvenes Escribiendo el Futuro "Gobierno de México"	82	36	19	55
«CONTIGO EN LA EDUCACIÓN» Gobierno Municipal de Ciudad Acuña	44	16	28	44
Fundación The hand of de niño	4	1	1	2
Tarjeta la "Mera mera mejorada" Programa Mejora Coahuila	66	22	18	40
Totales:	196	75	66	141



PERSONAL DOCENTE Y ADMINISTRATIVO

Indicador	Registros de octubre- diciembre 2025		
	H	M	TOTAL
Profesor Asociado "C"	2	2	4
Profesor de Asignatura "B" (H/S/M)	8	6	14
Alumnos por personal docente (PA)	15	8	583/18= 32.38
Docentes en Formación *Maestría	0	2	2
Docentes en cursos de Actualización	3	2	5
Personal Administrativo	4	8	12
Personal de apoyo a los Servicios Académicos y de estudiantes	1	4	5
Alumnos por computadora	274	184	583/138=4.2

GRADO DE ESTUDIOS DEL PERSONAL

Docente

Período	Tipo de Profesor	TOTAL	Con Grado	
			Maestría	Licenciatura
Inicio del Cuatrimestre actual (Septiembre- Diciembre) 2025	Tiempo Completo	4	4	
	Asignatura	20	7	13

Administrativo

Inicio del Cuatrimestre actual (Septiembre- Diciembre) 2025	TOTAL	Con Grado	
		Maestría	Licenciatura
Personal Administrativo	10	5	5

EVALUACIÓN DOCENTE

Técnico Superior Universitario

Periodo escolar: TSU SEPTIEMBRE-

DICIEMBRE-2025

Fechas 04/12/2025 al 12/12/2025

Total de evaluaciones 1,759

100% Completadas

Licenciatura

Periodo escolar: LIC. SEPTIEMBRE-

DICIEMBRE-2025

Fechas 04/12/2025 al 12/12/2025

Total de evaluaciones 283

100% Completadas

Ingeniería

Periodo escolar: ING. SEPTIEMBRE-

DICIEMBRE-2025

Fechas 04/12/2025 al 12/12/2025


Total de evaluaciones 252

100% Completadas

UNIVERSIDAD TECNOLÓGICA CARRERAS ACRIAS
CARRERA LICENCIATURA EN PSICOLOGÍA
DISEÑO CURRICULAR COC
Módulo

Evaluación por docentes
Tipo de evaluación: Por Asignatura
Periodo: TSU SEPTIEMBRE-DICIEMBRE 2025
Evaluación de docentes: 100% POR PORTAL DOCENTE

Módulo			Materia	
Curso	Docente	Asignatura	Período	Evaluación
1000000001	DR. LUIS ROBERTO P.	PSICOLOGÍA I	10	100%
Agrupación de docentes			Período	Cobertura
Agrupación de docentes			100%	100%
Agrupación de docentes			100%	100%
Agrupación de docentes			100%	100%
Agrupación de docentes			100%	100%
Agrupación de docentes			100%	100%



% ALUMNOS CON ACTIVIDADES DEPORTIVAS

29.7%

173

Alumnos por actividades deportivas

26

Número de actividades deportivas

% DE ALUMNOS EN ACTIVIDADES CULTURALES

64.84 %

378

Alumnos en actividades culturales

29

Número de actividades culturales


EFICIENCIA TERMINAL

COHORTE GENERACIONAL 2025									
TÉCNICO SUPERIOR UNIVERSITARIO									
SEPTIEMBRE-DICIEMBRE 2023-SEPTIEMBRE-DICIEMBRE 2025									
CANTIDAD DE ALUMNOS	INICIO	BAJAS	BAJAS	BAJAS	BAJAS	BAJAS	BAJAS	EFICIENCIA TERMINAL	
	CUATRIMESTRE							TOTAL	PORCENTAJE
	0	1	2	3	4	5	6		
TSU EN LOGÍSTICA ÁREA CADENA DE SUMINISTROS	42	5	5	2	1	5	2	24	57.1
TSU EN MECATRÓNICA ÁREA SISTEMAS DE MANUFACTURA FLEXIBLE	50	0	0	4	4	8	1	33	66.0
TSU EN SISTEMAS AUTOMOTRICES	29	6	6	1	2	2	0	12	41.4
TSU EN CONTADURÍA	44	7	7	2	0	0	0	28	63.6

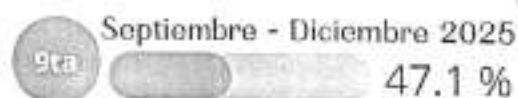
INGENIERÍA/LICENCIATURA									
ENERO-ABRIL 2024- MAYO-AGOSTO 2025									
CANTIDAD DE ALUMNOS	INICIO	BAJAS	BAJAS	BAJAS	BAJAS	EFICIENCIA TERMINAL			
	CUATRIMESTRE					TOTAL	PORCENTAJE		
	7	8	9	10	11				
LICENCIATURA EN DISEÑO Y GESTIÓN DE REDES LOGÍSTICAS	27	0	0	0	0	27	100.0		
INGENIERÍA EN MECATRÓNICA	25	0	0	0	3	22	88.0		
INGENIERÍA EN SISTEMAS AUTOMOTRICES	13	0	0	0	1	12	92.3		
LICENCIATURA EN CONTADURÍA	19	0	1	0	0	18	94.7		

Principales indicadores de Vinculación Porcentaje de Egresados Laborando

Licenciatura- Ingeniería



T.S.U



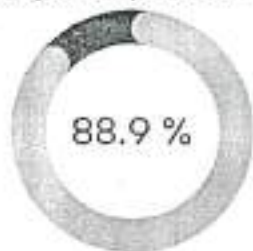
Del total de 99 egresados, el 85.9 % respondió la encuesta. De ellos, el 47.1 % se encuentra laborando, mientras que el 52.9 % no ha logrado incorporarse al mercado laboral, principalmente por no encontrar empleo (46.7 %) y por continuar con estudios (40 %).

1.1 Empleabilidad por carrera (Ingeniería y Licenciaturas)

Licenciatura en Contaduría

Total de egresados: 18
Trabajando: 16
No trabajando: 2

Porcentaje de empleabilidad



Ingeniería en Mecatrónica

Total de egresados: 19
Trabajando: 15
No trabajando: 5

Porcentaje de empleabilidad



Lic. en Diseño y Gestión de Redes Logísticas

Total de egresados: 27
Trabajando: 22
No trabajando: 5

Porcentaje de empleabilidad



Ingeniería en Sistemas Automotrices

Total de egresados: 9
Trabajando: 6
No trabajando: 5

Porcentaje de empleabilidad



Principales indicadores de Vinculación

Estadías

INDICADOR	Mayo - Agosto 2025	Septiembre- Diciembre 2025
Alumnos en estadías TSU	N/A	99
Alumnos en estadías ING - LIC	73	N/A

Convenios

Convenios firmados	
* Convenios	20
* En proceso	2
Convenios firmados por sector :	
* Productivo	12
*Educativo	3
*Institucionales	5

INFORMACIÓN PROGRAMÁTICA
IV.- EL CUMPLIMIENTO DE LOS OBJETIVOS,
METAS Y SATISFACCIÓN DE NECESIDADES
PROYECTADOS EN LOS PROGRAMAS A
CARGO DE LA ENTIDAD DE CONFORMIDAD
CON LOS INDICADORES APROBADOS EN
LOS PROGRAMAS PRESUPUESTARIOS
CORRESPONDIENTES



UNIVERSIDAD TECNOLÓGICA DE CIUDAD ACUÑA
EL CUMPLIMIENTO DE LOS OBJETIVOS, METAS Y SATISFACCIÓN DE NECESIDADES PROYECTADOS EN LOS PROGRAMAS

CUENTA PÚBLICA 2025

1er. Trimestre 2025 2do. Trimestre 2025 3er. Trimestre 2025 4to. Trimestre 2025

Programa Presupuestario	Programa	Objetivo	Grado de Avance	Grado de Avance	Grado de Avance	Grado de Avance	Meta del Indicador	Unidad de medida
Rectoría	Contribuir al desarrollo de la comunidad con la impartición de una educación superior de calidad para la formación de ciudadanos y profesionistas de excelencia, altamente competitivos y con el conocimiento que da respuesta efectiva a las visiones tecnológicas y de innovación a las necesidades de los diferentes sectores de la sociedad en general.	Movilidad Alumnos	0	0	0	0	1	Número de alumnos en movilidad
Rectoría	Contribuir al desarrollo de la comunidad con la impartición de una educación superior de calidad para la formación de ciudadanos y profesionistas de excelencia, altamente competitivos y con el conocimiento que da respuesta efectiva a las visiones tecnológicas y de innovación a las necesidades de los diferentes sectores de la sociedad en general.	Estudios de empleadores satisfechos	25	25	25	25	1	Número de estudios realizados a empleadores
Rectoría	Contribuir al desarrollo de la comunidad con la impartición de una educación superior de calidad para la formación de ciudadanos y profesionistas de excelencia, altamente competitivos y con el conocimiento que da respuesta efectiva a las visiones tecnológicas y de innovación a las necesidades de los diferentes sectores de la sociedad en general.	Instalación del Consejo de Vinculación y Perifoneo	100	100	100	100	1	Evaluación del consejo
Rectoría	Contribuir al desarrollo de la comunidad con la impartición de una educación superior de calidad para la formación de ciudadanos y profesionistas de excelencia, altamente competitivos y con el conocimiento que da respuesta efectiva a las visiones tecnológicas y de innovación a las necesidades de los diferentes sectores de la sociedad en general.	Integración de los Comités de Perifoneo por Programa Educativo	25	25	25	25	1	Número de comités de perifoneo integrados
Rectoría	Contribuir al desarrollo de la comunidad con la impartición de una educación superior de calidad para la formación de ciudadanos y profesionistas de excelencia, altamente competitivos y con el conocimiento que da respuesta efectiva a las visiones tecnológicas y de innovación a las necesidades de los diferentes sectores de la sociedad en general.	Cosido de la campaña de dibujos	25	25	25	25	1	Número de campañas de difusión
Rectoría	Contribuir al desarrollo de la comunidad con la impartición de una educación superior de calidad para la formación de ciudadanos y profesionistas de excelencia, altamente competitivos y con el conocimiento que da respuesta efectiva a las visiones tecnológicas y de innovación a las necesidades de los diferentes sectores de la sociedad en general.	Infraestructura física seleccionada	25	25	25	25	1	Número de obras solicitadas
Rectoría	Contribuir al desarrollo de la comunidad con la impartición de una educación superior de calidad para la formación de ciudadanos y profesionistas de excelencia, altamente competitivos y con el conocimiento que da respuesta efectiva a las visiones tecnológicas y de innovación a las necesidades de los diferentes sectores de la sociedad en general.	Documentos y/o anexos elaborados de planeación	25	25	25	25	1	Número de documentos de planeación elaborados
Rectoría	Contribuir al desarrollo de la comunidad con la impartición de una educación superior de calidad para la formación de ciudadanos y profesionistas de excelencia, altamente competitivos y con el conocimiento que da respuesta efectiva a las visiones tecnológicas y de innovación a las necesidades de los diferentes sectores de la sociedad en general.	Documentos y/o procesos evaluados de evaluación	25	25	25	25	1	Número de documentos de evaluación elaborados

Rectoría	Contribuir al desarrollo de la comunidad con la impartición de una educación superior de calidad para la formación de ciudadanos y profesionales de excelencia, altamente competitivos y con el conocimiento que de respuesta efectiva y con visión tecnológica y de innovación a las necesidades de los diferentes sectores de la sociedad en general.	Personal Docente capacitado	25	25	25	25	25	25	100%	Porcentaje de personal docente capacitado
Rectoría	Contribuir al desarrollo de la comunidad con la impartición de una educación superior de calidad para la formación de ciudadanos y profesionales de excelencia, altamente competitivos y con el conocimiento que de respuesta efectiva y con visión tecnológica y de innovación a las necesidades de los diferentes sectores de la sociedad en general.	Personal Administrativo capacitado	25	25	25	25	25	25	100%	Porcentaje de personal administrativo capacitado
Rectoría	Contribuir al desarrollo de la comunidad con la impartición de una educación superior de calidad para la formación de ciudadanos y profesionales de excelencia, altamente competitivos y con el conocimiento que de respuesta efectiva y con visión tecnológica y de innovación a las necesidades de los diferentes sectores de la sociedad en general.	Mercal de organización actualizado	25	25	25	25	25	25	1	Manual de organización actualizado
Rectoría	Contribuir al desarrollo de la comunidad con la impartición de una educación superior de calidad para la formación de ciudadanos y profesionales de excelencia, altamente competitivos y con el conocimiento que de respuesta efectiva y con visión tecnológica y de innovación a las necesidades de los diferentes sectores de la sociedad en general.	Estudio de ambiente laboral	0	0	0	0	0	0	1	Número de estudio realizados de ambiente laboral
Rectoría	Contribuir al desarrollo de la comunidad con la impartición de una educación superior de calidad para la formación de ciudadanos y profesionales de excelencia, altamente competitivos y con el conocimiento que de respuesta efectiva y con visión tecnológica y de innovación a las necesidades de los diferentes sectores de la sociedad en general.	Implementación de un programa de actividades físicas y recreativas al personal	0	1	0	0	0	0		Número de programas de actividades físicas y recreativas realizadas
Rectoría	Contribuir al desarrollo de la comunidad con la impartición de una educación superior de calidad para la formación de ciudadanos y profesionales de excelencia, altamente competitivos y con el conocimiento que de respuesta efectiva y con visión tecnológica y de innovación a las necesidades de los diferentes sectores de la sociedad en general.	Ampliar la cobertura en red inalámbrica y conexión a Internet en los edificios	25	25	25	25	25	25	100%	Porcentaje de cobertura de la red inalámbrica y conexión a Internet
Rectoría	Contribuir al desarrollo de la comunidad con la impartición de una educación superior de calidad para la formación de ciudadanos y profesionales de excelencia, altamente competitivos y con el conocimiento que de respuesta efectiva y con visión tecnológica y de innovación a las necesidades de los diferentes sectores de la sociedad en general.	Avances de gestión financiera (financiera)	1	1	1	1	1	1		Número de Avances de gestión financiera realizados
Rectoría	Contribuir al desarrollo de la comunidad con la impartición de una educación superior de calidad para la formación de ciudadanos y profesionales de excelencia, altamente competitivos y con el conocimiento que de respuesta efectiva y con visión tecnológica y de innovación a las necesidades de los diferentes sectores de la sociedad en general.	Reporte de estados financieros	0	0	0	0	0	0	0	Número de reportes de estados financieros realizados
Rectoría	Contribuir al desarrollo de la comunidad con la impartición de una educación superior de calidad para la formación de ciudadanos y profesionales de excelencia, altamente competitivos y con el conocimiento que de respuesta efectiva y con visión tecnológica y de innovación a las necesidades de los diferentes sectores de la sociedad en general.	Transparencia y rendición de cuentas	25	25	25	25	25	25	1	Número de programas de Transparencia y rendición de cuentas
Rectoría	Contribuir al desarrollo de la comunidad con la impartición de una educación superior de calidad para la formación de ciudadanos y profesionales de excelencia, altamente competitivos y con el conocimiento que de respuesta efectiva y con visión tecnológica y de innovación a las necesidades de los diferentes sectores de la sociedad en general.	Implementación del sistema de control presupuestal	25	25	25	25	25	25	1	Indicador e implementación de un sistema de control presupuestal
Rectoría	Contribuir al desarrollo de la comunidad con la impartición de una educación superior de calidad para la formación de ciudadanos y profesionales de excelencia, altamente competitivos y con el conocimiento que de respuesta efectiva y con visión tecnológica y de innovación a las necesidades de los diferentes sectores de la sociedad en general.	Actualización de la normatividad	25	25	25	25	25	25	100%	Porcentaje de actualización de la normatividad

Sectoría	Contribuir al desarrollo de la comunidad con la impartición de una educación superior de calidad para la formación de ciudadanos y profesionales de excelencia, altamente competitivos y con el conocimiento que da respuesta efectiva y con visión tecnológica y de innovación a las necesidades de los diferentes sectores de la sociedad en general.	Atender oportunamente todas las solicitudes de apoyo y asesoría jurídica que requieren los direct.	35	25	25	25	100%	Porcentaje de atención de solicitudes de apoyo y asesoría jurídica
Sectoría	Contribuir al desarrollo de la comunidad con la impartición de una educación superior de calidad para la formación de ciudadanos y profesionales de excelencia, altamente competitivos y con el conocimiento que da respuesta efectiva y con visión tecnológica y de innovación a las necesidades de los diferentes sectores de la sociedad en general.	Evaluación al docente por alumno	35	25	25	25	1	Número de evaluaciones a los docentes por los alumnos
Sectoría	Contribuir al desarrollo de la comunidad con la impartición de una educación superior de calidad para la formación de ciudadanos y profesionales de excelencia, altamente competitivos y con el conocimiento que da respuesta efectiva y con visión tecnológica y de innovación a las necesidades de los diferentes sectores de la sociedad en general.	Evaluaciones a los docentes por el director	25	25	25	25	1	Número de evaluaciones realizadas al docente por los directores de carrera
Sectoría	Contribuir al desarrollo de la comunidad con la impartición de una educación superior de calidad para la formación de ciudadanos y profesionales de excelencia, altamente competitivos y con el conocimiento que da respuesta efectiva y con visión tecnológica y de innovación a las necesidades de los diferentes sectores de la sociedad en general.	Reuniones de comités de pertinencia	30	30	30	30	3	Número de reuniones de los comités de pertinencia
Sectoría	Contribuir al desarrollo de la comunidad con la impartición de una educación superior de calidad para la formación de ciudadanos y profesionales de excelencia, altamente competitivos y con el conocimiento que da respuesta efectiva y con visión tecnológica y de innovación a las necesidades de los diferentes sectores de la sociedad en general.	Estudios de trayectos educativos y de agrupados	0	0	0	0	1	Número de estudios de trayectos educativos y de agrupados realizados
Sectoría	Contribuir al desarrollo de la comunidad con la impartición de una educación superior de calidad para la formación de ciudadanos y profesionales de excelencia, altamente competitivos y con el conocimiento que da respuesta efectiva y con visión tecnológica y de innovación a las necesidades de los diferentes sectores de la sociedad en general.	Análisis situacional del trabajo (AST)	25	25	25	25	1	Número de estudios de AST realizados
Sectoría	Contribuir al desarrollo de la comunidad con la impartición de una educación superior de calidad para la formación de ciudadanos y profesionales de excelencia, altamente competitivos y con el conocimiento que da respuesta efectiva y con visión tecnológica y de innovación a las necesidades de los diferentes sectores de la sociedad en general.	Estudios de factibilidad	0	0	0	0	1	Número de estudios de factibilidad realizados
Sectoría	Contribuir al desarrollo de la comunidad con la impartición de una educación superior de calidad para la formación de ciudadanos y profesionales de excelencia, altamente competitivos y con el conocimiento que da respuesta efectiva y con visión tecnológica y de innovación a las necesidades de los diferentes sectores de la sociedad en general.	Programas Educativos de TSU acreditados por COMAES	0	0	0	0	2	Número de Programas Educativos de TSU acreditados por COMAES
Sectoría	Contribuir al desarrollo de la comunidad con la impartición de una educación superior de calidad para la formación de ciudadanos y profesionales de excelencia, altamente competitivos y con el conocimiento que da respuesta efectiva y con visión tecnológica y de innovación a las necesidades de los diferentes sectores de la sociedad en general.	Alumnos de T.S.U.	300	100	100	300	583	Número de alumnos totales TSU-Licenciatura-Ingeniería Ciclo escolar 2025-2026
Sectoría	Contribuir al desarrollo de la comunidad con la impartición de una educación superior de calidad para la formación de ciudadanos y profesionales de excelencia, altamente competitivos y con el conocimiento que da respuesta efectiva y con visión tecnológica y de innovación a las necesidades de los diferentes sectores de la sociedad en general.	Matrícula Total	300	100	300	100	583	Número de alumnos totales TSU-Licenciatura-Ingeniería Ciclo escolar 2025-2026
Sectoría	Contribuir al desarrollo de la comunidad con la impartición de una educación superior de calidad para la formación de ciudadanos y profesionales de excelencia, altamente competitivos y con el conocimiento que da respuesta efectiva y con visión tecnológica y de innovación a las necesidades de los diferentes sectores de la sociedad en general.	Programas Educativos de TSU	100	100	100	100	4	Número de Programas Educativos de TSU

Rectoría	Contribuir al desarrollo de la comunidad con la impartición de una educación superior de calidad para la formación de ciudadanos y profesionales de excelencia, altamente competitivos y con el conocimiento que da respuesta efectiva a las visiones tecnológica y de innovación a las necesidades de los diferentes sectores de la sociedad en general.	Reprotección TSU	25	0	0	0	0	0	Porcentaje de renovación de TSU
Rectoría	Contribuir al desarrollo de la comunidad con la impartición de una educación superior de calidad para la formación de ciudadanos y profesionales de excelencia, altamente competitivos y con el conocimiento que da respuesta efectiva a las visiones tecnológica y de innovación a las necesidades de los diferentes sectores de la sociedad en general.	Desarrollo TSU	25	0	0	0	0	0	Porcentaje de ejecución de TSU
Rectoría	Contribuir al desarrollo de la comunidad con la impartición de una educación superior de calidad para la formación de ciudadanos y profesionales de excelencia, altamente competitivos y con el conocimiento que da respuesta efectiva a las visiones tecnológica y de innovación a las necesidades de los diferentes sectores de la sociedad en general.	Implementación del programa de apoyo a docentes	1	1	1	1	1	1	Número de programas de apoyo a docentes implementados
Rectoría	Contribuir al desarrollo de la comunidad con la impartición de una educación superior de calidad para la formación de ciudadanos y profesionales de excelencia, altamente competitivos y con el conocimiento que da respuesta efectiva a las visiones tecnológica y de innovación a las necesidades de los diferentes sectores de la sociedad en general.	Implementación del programa institucional de Talleres y Asesorías	1	1	1	1	1	1	Número de programas de Talleres y Asesorías implementados
Rectoría	Contribuir al desarrollo de la comunidad con la impartición de una educación superior de calidad para la formación de ciudadanos y profesionales de excelencia, altamente competitivos y con el conocimiento que da respuesta efectiva a las visiones tecnológica y de innovación a las necesidades de los diferentes sectores de la sociedad en general.	Actualización de laboratorios de cómputo	25	25	25	25	25	25	Porcentaje de actualización de los laboratorios de cómputo
Rectoría	Contribuir al desarrollo de la comunidad con la impartición de una educación superior de calidad para la formación de ciudadanos y profesionales de excelencia, altamente competitivos y con el conocimiento que da respuesta efectiva a las visiones tecnológica y de innovación a las necesidades de los diferentes sectores de la sociedad en general.	Implementación del programa de apoyo psicopedagógico	0	0	0	0	0	0	Número de programas de apoyo psicopedagógico implementados
Rectoría	Contribuir al desarrollo de la comunidad con la impartición de una educación superior de calidad para la formación de ciudadanos y profesionales de excelencia, altamente competitivos y con el conocimiento que da respuesta efectiva a las visiones tecnológica y de innovación a las necesidades de los diferentes sectores de la sociedad en general.	Servicio de Transporte	0	0	0	0	0	0	Número de servicios de transporte implementados
Rectoría	Contribuir al desarrollo de la comunidad con la impartición de una educación superior de calidad para la formación de ciudadanos y profesionales de excelencia, altamente competitivos y con el conocimiento que da respuesta efectiva a las visiones tecnológica y de innovación a las necesidades de los diferentes sectores de la sociedad en general.	Servicio de Cafetería	1	1	1	1	1	1	Número de servicios de cafetería implementados
Rectoría	Contribuir al desarrollo de la comunidad con la impartición de una educación superior de calidad para la formación de ciudadanos y profesionales de excelencia, altamente competitivos y con el conocimiento que da respuesta efectiva a las visiones tecnológica y de innovación a las necesidades de los diferentes sectores de la sociedad en general.	Servicio de Fotocopiado	1	1	1	1	1	1	Número de servicios de fotocopiado implementados
Rectoría	Contribuir al desarrollo de la comunidad con la impartición de una educación superior de calidad para la formación de ciudadanos y profesionales de excelencia, altamente competitivos y con el conocimiento que da respuesta efectiva a las visiones tecnológica y de innovación a las necesidades de los diferentes sectores de la sociedad en general.	Alumnos becados	0	0	0	0	0	0	Porcentaje de alumnos con beca
Rectoría	Contribuir al desarrollo de la comunidad con la impartición de una educación superior de calidad para la formación de ciudadanos y profesionales de excelencia, altamente competitivos y con el conocimiento que da respuesta efectiva a las visiones tecnológica y de innovación a las necesidades de los diferentes sectores de la sociedad en general.	Confianza enfocada a prevención de delitos contra la salud	0	2	1	1	1	1	Número de conferencias enfocadas a prevenir los delitos contra la salud

<p>Contribuir al desarrollo de la comunidad con la investigación de una educación superior de calidad para la formación de docentes y profesionales de excelencia, altamente competitivos y con el conocimiento que da respuesta efectiva y con visión tecnológica y de innovación a las necesidades de los diferentes sectores de la sociedad en general.</p>	<p>Campañas de salud sexual y reproductiva</p>	<p>6</p>	<p>1</p>	<p>0</p>	<p>0</p>	<p>0</p>	<p>1</p>	<p>Numero de campañas de salud sexual y reproductiva</p>
<p>Contribuir al desarrollo de la comunidad con la investigación de una educación superior de calidad para la formación de docentes y profesionales de excelencia, altamente competitivos y con el conocimiento que da respuesta efectiva y con visión tecnológica y de innovación a las necesidades de los diferentes sectores de la sociedad en general.</p>	<p>Firma de convenios con empresas</p>	<p>6</p>	<p>2</p>	<p>0</p>	<p>0</p>	<p>0</p>	<p>2</p>	<p>Numero de convenios firmados con el sector productivo</p>
<p>Contribuir al desarrollo de la comunidad con la investigación de una educación superior de calidad para la formación de docentes y profesionales de excelencia, altamente competitivos y con el conocimiento que da respuesta efectiva y con visión tecnológica y de innovación a las necesidades de los diferentes sectores de la sociedad en general.</p>	<p>Alumnos en estudios</p>	<p>300</p>	<p>300</p>	<p>300</p>	<p>300</p>	<p>300</p>	<p>100%</p>	<p>Porcentaje de alumnos en estudios</p>


ING. LUIS MARÍN NAVARRO GALINDO
 RECTOR


MTRA. PERLA ROCÍO HERNÁNDEZ DUARTE
 DIRECTORA DE ADMINISTRACIÓN Y FINANZAS

INFORMACIÓN PROGRAMÁTICA
V.- LOS RESULTADOS DE LA EVALUACIÓN
DEL DESEMPEÑO DE LOS PROGRAMAS DE
LA ENTIDAD FEDERATIVA/MUNICIPALES, ASÍ
COMO LOS VINCULADOS AL EJERCICIO DE
LOS RECURSOS FEDERALES QUE LES
HAYAN SIDO TRANSFERIDOS

Los resultados de la evaluación del desempeño

Los resultados de la evaluación del desempeño de los programas de la entidad federativa se encuentran vinculados con los indicadores del programa de esta entidad el cual es "Rectoría", y corresponden a la aplicación de los recursos federales transferidos durante **enero a diciembre 2025**.

A continuación, se presentan los resultados de los avances y el cumplimiento registrado para este recurso durante este periodo.



ING. LUIS MANUEL NAVARRO GALINDO

RECTOR



MTRA. PERLA ROCIO HERNANDEZ DUARTE

DIRECTORA DE ADMINISTRACIÓN Y FINANZAS

IV. INFORMACIÓN ADICIONAL

INFORMACIÓN ADICIONAL
I.- LA RELACIÓN DE BIENES MUEBLES QUE
COMPONEN SU PATRIMONIO

Ente Público: Universidad Tecnológica de Ciudad Acuña

Relación de bienes muebles que componen su patrimonio

Al 31 de diciembre de 2025

Código	Descripción del Bien	Valor en libros
51101 3000130	MESA DE TRABAJO	8,190.54
51101 3000131	MESA DE TRABAJO	8,190.54
51101 3000132	MESA DE TRABAJO	8,190.54
51101 3000133	MESA DE TRABAJO	8,190.54
51101 3000134	MESA DE TRABAJO	8,190.54
51101 3000135	MESA DE TRABAJO	8,190.54
51101 3000136	MESA DE TRABAJO	8,190.54
51101 3000137	MESA DE TRABAJO	8,190.54
51101 3000138	MESA DE TRABAJO	8,190.54
51101 3000011	MOBILIARIO	9,796.00
51101 3000047	MOBILIARIO	1,364.30
51101 3000048	MOBILIARIO	1,364.30
51101 3000049	MOBILIARIO	1,364.30
51101 3000050	MOBILIARIO	1,364.30
51101 3000051	MOBILIARIO	1,364.30
51101 3000052	MOBILIARIO	2,659.30
51101 3000053	MOBILIARIO	2,659.30
51101 3000054	MOBILIARIO	3,429.30
51101 3000055	MOBILIARIO	3,074.00
51101 3000062	MOBILIARIO	8,352.00
51101 3000063	MOBILIARIO	1,160.00
51101 3000071	MOBILIARIO	3,198.99
51101 3000072	MOBILIARIO	7,300.00
51101 3000073	MOBILIARIO	2,000.00
51101 3000074	MOBILIARIO	8,498.00
51101 3000075	MOBILIARIO	3,998.00
51101 3000140	MOBILIARIO	3,799.00
51101 3000141	MOBILIARIO	3,799.00
51101 3000149	MOBILIARIO	4,355.10
51101 3000150	MOBILIARIO	1,844.10
51101 3000151	MOBILIARIO	965.52
51101 3000152	MOBILIARIO	965.52
51101 3000153	MOBILIARIO	4,369.00
51101 3000171	MOBILIARIO	3,949.00
51101 3000172	MOBILIARIO	3,949.00
51101 3000182	MOBILIARIO	4,249.00
51101 3000183	MOBILIARIO	3,149.00
51101 3000184	MOBILIARIO	3,149.00
51101 3000185	MOBILIARIO	3,149.00
51101 3000186	MOBILIARIO	3,499.00
51101 3000194	MOBILIARIO	1,589.99
51501 0003000213	RUTEADOR	19,434.60
51501 0003000198	SERVIDOR DE MULTIUSUARIO	20,199.00
51501 0003000196	UNIDAD DE ALMACENAMIENTO	4,949.00
51501 0003000206	BIENES INFORMÁTICOS	19,999.00
51501 3000012	BIENES INFORMÁTICOS	9,106.00
51501 3000017	BIENES INFORMÁTICOS	9,860.00
51501 3000018	BIENES INFORMÁTICOS	9,860.00
51501 3000019	BIENES INFORMÁTICOS	9,860.00
51501 3000020	BIENES INFORMÁTICOS	9,860.00

51501	3000021	BIENES INFORMÁTICOS	8,352.00
51501	3000022	BIENES INFORMÁTICOS	8,352.00
51501	3000039	BIENES INFORMÁTICOS	44,860.00
51501	3000056	BIENES INFORMÁTICOS	9,860.00
51501	3000057	BIENES INFORMÁTICOS	9,860.00
51501	3000058	BIENES INFORMÁTICOS	8,352.00
51501	3000059	BIENES INFORMÁTICOS	8,352.00
51501	3000060	BIENES INFORMÁTICOS	9,860.00
51501	3000065	BIENES INFORMÁTICOS	8,103.78
51501	3000066	BIENES INFORMÁTICOS	9,860.00
51501	3000067	BIENES INFORMÁTICOS	9,860.00
51501	3000068	BIENES INFORMÁTICOS	10,499.00
51501	3000069	BIENES INFORMÁTICOS	40,020.00
51501	3000076	BIENES INFORMÁTICOS	16,124.00
51501	3000081	BIENES INFORMÁTICOS	3,712.00
51501	3000082	BIENES INFORMÁTICOS	9,999.00
51501	3000083	BIENES INFORMÁTICOS	9,999.00
51501	3000085	BIENES INFORMÁTICOS	7,999.20
51501	3000086	BIENES INFORMÁTICOS	7,999.20
51501	3000087	BIENES INFORMÁTICOS	7,999.20
51501	3000088	BIENES INFORMÁTICOS	7,999.20
51501	3000089	BIENES INFORMÁTICOS	7,999.20
51501	3000090	BIENES INFORMÁTICOS	7,999.20
51501	3000092	BIENES INFORMÁTICOS	15,500.00
51501	3000093	BIENES INFORMÁTICOS	8,926.20
51501	3000094	BIENES INFORMÁTICOS	8,926.20
51501	3000095	BIENES INFORMÁTICOS	8,926.20
51501	3000096	BIENES INFORMÁTICOS	8,926.20
51501	3000097	BIENES INFORMÁTICOS	8,926.20
51501	3000098	BIENES INFORMÁTICOS	8,926.20
51501	3000099	BIENES INFORMÁTICOS	8,926.20
51501	3000100	BIENES INFORMÁTICOS	8,926.20
51501	3000101	BIENES INFORMÁTICOS	8,926.20
51501	3000102	BIENES INFORMÁTICOS	8,926.20
51501	3000103	BIENES INFORMÁTICOS	8,926.20
51501	3000104	BIENES INFORMÁTICOS	8,926.20
51501	3000105	BIENES INFORMÁTICOS	8,926.20
51501	3000106	BIENES INFORMÁTICOS	8,926.20
51501	3000107	BIENES INFORMÁTICOS	8,926.20
51501	3000108	BIENES INFORMÁTICOS	8,926.20
51501	3000109	BIENES INFORMÁTICOS	8,926.20
51501	3000110	BIENES INFORMÁTICOS	8,926.20
51501	3000111	BIENES INFORMÁTICOS	8,926.20
51501	3000112	BIENES INFORMÁTICOS	8,926.20
51501	3000113	BIENES INFORMÁTICOS	8,926.20
51501	3000114	BIENES INFORMÁTICOS	8,926.20
51501	3000115	BIENES INFORMÁTICOS	8,926.20
51501	3000116	BIENES INFORMÁTICOS	8,926.20
51501	3000117	BIENES INFORMÁTICOS	8,926.20
51501	3000118	BIENES INFORMÁTICOS	8,926.20
51501	3000119	BIENES INFORMÁTICOS	8,926.20
51501	3000120	BIENES INFORMÁTICOS	8,926.20
51501	3000139	BIENES INFORMÁTICOS	14,999.00
51501	0003000199	ANTENA PARABOLICA PARA SERVICIO DE INTERNET	11,060.73

51501	0003000200	ANTENA PARABOLICA PARA SERVICIO DE INTERNET	11,060.73
51901	0003000201	RELOJ CHECADOR CON TEMPERATURA	25,079.00
52101	3000010	EQUIPOS Y APARATOS AUDIOVISUALES	11,020.00
52101	3000042	EQUIPOS Y APARATOS AUDIOVISUALES	8,700.00
52101	3000043	EQUIPOS Y APARATOS AUDIOVISUALES	8,700.00
52101	3000044	EQUIPOS Y APARATOS AUDIOVISUALES	8,700.00
52101	3000045	EQUIPOS Y APARATOS AUDIOVISUALES	8,700.00
52101	3000046	EQUIPOS Y APARATOS AUDIOVISUALES	8,700.00
52101	3000078	EQUIPOS Y APARATOS AUDIOVISUALES	8,700.00
52101	3000079	EQUIPOS Y APARATOS AUDIOVISUALES	8,700.00
52101	3000080	EQUIPOS Y APARATOS AUDIOVISUALES	8,700.00
52101	3000175	EQUIPOS Y APARATOS AUDIOVISUALES	8,100.00
52101	3000187	EQUIPOS Y APARATOS AUDIOVISUALES	8,100.00
52101	3000188	EQUIPOS Y APARATOS AUDIOVISUALES	8,100.00
52101	3000189	EQUIPOS Y APARATOS AUDIOVISUALES	8,100.00
52101	3000190	EQUIPOS Y APARATOS AUDIOVISUALES	8,100.00
52101	3000192	EQUIPOS Y APARATOS AUDIOVISUALES	10,669.00
52101	3000193	EQUIPOS Y APARATOS AUDIOVISUALES	10,669.00
52301	3000061	CAMARAS FOTOGRAFICAS Y DE VIDEO	14,399.00
52301	3000176	CAMARAS FOTOGRAFICAS Y DE VIDEO	15,999.00
52901	3000001	OTRO MOBILIARIO Y EQUIPO EDUCACIONAL Y RECREATIVO	10,800.00
52901	3000002	OTRO MOBILIARIO Y EQUIPO EDUCACIONAL Y RECREATIVO	10,800.00
52901	3000003	OTRO MOBILIARIO Y EQUIPO EDUCACIONAL Y RECREATIVO	10,800.00
52901	3000004	OTRO MOBILIARIO Y EQUIPO EDUCACIONAL Y RECREATIVO	10,800.00
52901	3000005	OTRO MOBILIARIO Y EQUIPO EDUCACIONAL Y RECREATIVO	10,800.00
52901	3000006	OTRO MOBILIARIO Y EQUIPO EDUCACIONAL Y RECREATIVO	10,800.00
52901	3000007	OTRO MOBILIARIO Y EQUIPO EDUCACIONAL Y RECREATIVO	10,800.00
52901	3000008	OTRO MOBILIARIO Y EQUIPO EDUCACIONAL Y RECREATIVO	10,800.00
52901	3000009	OTRO MOBILIARIO Y EQUIPO EDUCACIONAL Y RECREATIVO	10,800.00
52901	3000013	OTRO MOBILIARIO Y EQUIPO EDUCACIONAL Y RECREATIVO	4,002.00
52901	3000014	OTRO MOBILIARIO Y EQUIPO EDUCACIONAL Y RECREATIVO	4,002.00
52901	3000015	OTRO MOBILIARIO Y EQUIPO EDUCACIONAL Y RECREATIVO	4,002.00
52901	3000016	OTRO MOBILIARIO Y EQUIPO EDUCACIONAL Y RECREATIVO	4,002.00
52901	3000023	OTRO MOBILIARIO Y EQUIPO EDUCACIONAL Y RECREATIVO	734.30
52901	3000024	OTRO MOBILIARIO Y EQUIPO EDUCACIONAL Y RECREATIVO	734.30

52901	3000025	OTRO MOBILIARIO Y EQUIPO EDUCACIONAL Y RECREATIVO	734.30
52901	3000026	OTRO MOBILIARIO Y EQUIPO EDUCACIONAL Y RECREATIVO	734.30
52901	3000027	OTRO MOBILIARIO Y EQUIPO EDUCACIONAL Y RECREATIVO	2,659.30
52901	3000028	OTRO MOBILIARIO Y EQUIPO EDUCACIONAL Y RECREATIVO	2,659.30
52901	3000029	OTRO MOBILIARIO Y EQUIPO EDUCACIONAL Y RECREATIVO	2,659.30
52901	3000030	OTRO MOBILIARIO Y EQUIPO EDUCACIONAL Y RECREATIVO	2,659.30
52901	3000031	OTRO MOBILIARIO Y EQUIPO EDUCACIONAL Y RECREATIVO	489.30
52901	3000032	OTRO MOBILIARIO Y EQUIPO EDUCACIONAL Y RECREATIVO	489.30
52901	3000033	OTRO MOBILIARIO Y EQUIPO EDUCACIONAL Y RECREATIVO	489.30
52901	3000034	OTRO MOBILIARIO Y EQUIPO EDUCACIONAL Y RECREATIVO	489.30
52901	3000035	OTRO MOBILIARIO Y EQUIPO EDUCACIONAL Y RECREATIVO	489.30
52901	3000036	OTRO MOBILIARIO Y EQUIPO EDUCACIONAL Y RECREATIVO	489.30
52901	3000037	OTRO MOBILIARIO Y EQUIPO EDUCACIONAL Y RECREATIVO	489.30
52901	3000038	OTRO MOBILIARIO Y EQUIPO EDUCACIONAL Y RECREATIVO	489.30
52901	3000064	OTRO MOBILIARIO Y EQUIPO EDUCACIONAL Y RECREATIVO	19,720.00
53101	0003000202	TERMONEBULIZADOR	8,207.98
54105	5000041	VEHICULOS Y EQUIPO TERRESTRES DESTINADOS A SERVIDORES PÚBLICOS.	257,000.00
54105	5000084	VEHICULOS Y EQUIPO TERRESTRES DESTINADOS A SERVIDORES PÚBLICOS.	381,000.00
56201	0003000212	BOMBA HIDRAULICA	8,769.60
56201	0003000216	BOMBA HIDRAULICA	7,992.00
56401	0003000205	SISTEMAS DE AIRE ACONDICIONADO, CALEFACCIÓN Y DE REFRIGERACIÓN INDUSTRIAL Y COMERCIAL	16,500.00
56401	0003000208	SISTEMAS DE AIRE ACONDICIONADO, CALEFACCIÓN Y DE REFRIGERACIÓN INDUSTRIAL Y COMERCIAL	16,699.00
56401	0003000214	SISTEMAS DE AIRE ACONDICIONADO, CALEFACCIÓN Y DE REFRIGERACIÓN INDUSTRIAL Y COMERCIAL	12,500.00
56401	0003000215	SISTEMAS DE AIRE ACONDICIONADO, CALEFACCIÓN Y DE REFRIGERACIÓN INDUSTRIAL Y COMERCIAL	12,500.00
56401	3000157	SISTEMAS DE AIRE ACONDICIONADO, CALEFACCIÓN Y DE REFRIGERACIÓN INDUSTRIAL Y COMERCIAL	12,300.00
56401	3000158	SISTEMAS DE AIRE ACONDICIONADO, CALEFACCIÓN Y DE REFRIGERACIÓN INDUSTRIAL Y COMERCIAL	12,300.00
56401	3000168	SISTEMAS DE AIRE ACONDICIONADO, CALEFACCIÓN Y DE REFRIGERACIÓN INDUSTRIAL Y COMERCIAL	3,245.00

56401	3000169	SISTEMAS DE AIRE ACONDICIONADO, CALEFACCIÓN Y DE REFRIGERACIÓN INDUSTRIAL Y COMERCIAL	3,245.00
56401	3000170	SISTEMAS DE AIRE ACONDICIONADO, CALEFACCIÓN Y DE REFRIGERACIÓN INDUSTRIAL Y COMERCIAL	12,490.00
56401	3000195	SISTEMAS DE AIRE ACONDICIONADO, CALEFACCIÓN Y DE REFRIGERACIÓN INDUSTRIAL Y COMERCIAL	5,900.00
56501	0003000209	ANTENA	22,680.00
56501	0003000210	ANTENA	22,680.00
56501	3000142	EQUIPOS Y APARATOS DE COMUNICACIONES Y TELECOMUNICACIONES	2,856.58
56501	3000143	EQUIPOS Y APARATOS DE COMUNICACIONES Y TELECOMUNICACIONES	2,856.58
56501	3000144	EQUIPOS Y APARATOS DE COMUNICACIONES Y TELECOMUNICACIONES	9,546.84
56501	3000145	EQUIPOS Y APARATOS DE COMUNICACIONES Y TELECOMUNICACIONES	9,546.84
56501	3000146	EQUIPOS Y APARATOS DE COMUNICACIONES Y TELECOMUNICACIONES	1,177.61
56501	3000147	EQUIPOS Y APARATOS DE COMUNICACIONES Y TELECOMUNICACIONES	1,094.62
56501	3000148	EQUIPOS Y APARATOS DE COMUNICACIONES Y TELECOMUNICACIONES	1,094.62
56501	3000154	EQUIPOS Y APARATOS DE COMUNICACIONES Y TELECOMUNICACIONES	4,629.00
56501	3000159	EQUIPOS Y APARATOS DE COMUNICACIONES Y TELECOMUNICACIONES	3,879.01
56501	3000160	EQUIPOS Y APARATOS DE COMUNICACIONES Y TELECOMUNICACIONES	3,879.01
56501	3000161	EQUIPOS Y APARATOS DE COMUNICACIONES Y TELECOMUNICACIONES	3,879.01
56501	3000162	EQUIPOS Y APARATOS DE COMUNICACIONES Y TELECOMUNICACIONES	3,879.01
56501	3000163	EQUIPOS Y APARATOS DE COMUNICACIONES Y TELECOMUNICACIONES	3,879.01
56501	3000164	EQUIPOS Y APARATOS DE COMUNICACIONES Y TELECOMUNICACIONES	6,389.00
56501	3000167	EQUIPOS Y APARATOS DE COMUNICACIONES Y TELECOMUNICACIONES	3,910.90
56501	3000173	EQUIPOS Y APARATOS DE COMUNICACIONES Y TELECOMUNICACIONES	9,381.57
56501	3000174	EQUIPOS Y APARATOS DE COMUNICACIONES Y TELECOMUNICACIONES	9,063.85
56601	0003000197	PARARRAYOS Y APARTARRAYOS	21,779.48
56601	0003000204	PARARRAYOS Y APARTARRAYOS	28,448.00
56601	0003000207	INTERRUPTOR TERMOMAGNETICO	16,528.41

56701	0003000217	FRESADORA (PARA METAL, PIEDRA Y PLASTICO)	1,004,433.20
56701	3000191	HERRAMIENTAS Y MAQUINAS- HERRAMIENTA	7,360.00
56701	0003000203	DESMALIZADORA	7,506.00
56701	0003000218	JUEGO DE CANDADO PARA PUERTA	12,122.93
56701	0003000224	TORNO BASICO CNC	239,395.45
59101	00IN000041	SOFTWARE	300,440.00
59101	00IN000049	SOFTWARE	16,391.96
59101	00IN000051	SOFTWARE	16,391.76
59101	00IN000053	SOFTWARE	16,392.02
59101	00IN000042	ADQUISICION DE SOFTWARE	16,391.90
59101	00IN000043	ADQUISICION DE SOFTWARE	16,391.96
59101	00IN000044	ADQUISICION DE SOFTWARE	16,391.90
59101	00IN000045	ADQUISICION DE SOFTWARE	16,391.96
59101	00IN000046	ADQUISICION DE SOFTWARE	16,391.86
59101	00IN000047	ADQUISICION DE SOFTWARE	16,391.96
59101	00IN000048	ADQUISICION DE SOFTWARE	16,391.96
59101	00IN000050	ADQUISICION DE SOFTWARE	16,391.76
59101	00IN000052	ADQUISICION DE SOFTWARE	16,391.76
59101	00IN000054	ADQUISICION DE SOFTWARE	64,380.00
52901	0003000219	Fresadora Sup Insertos	8,650.73
52901	0003000223	Juego Avanzado para Corte	21,188.52
52901	0003000220	KIT FRES ALTO RENDIMIENTO	11,976.03
52901	0003000221	CORTADORES PARA ALUMINIO	15,865.75
52901	0003000222	KIT DE FRES EXTREMO DE ACERO	16,889.36
56601	0003000225	GENADOR CORRIENTE ALTERNA	19,002.60

TOTAL

4,108,917.84

ING. LUIS MANUEL NAVARRO GALINDO
RECTOR

MTRA. PERLA ROCIO HERNANDEZ DUARTE
DIRECTORA DE ADMINISTRACIÓN Y FINANZAS

INFORMACIÓN ADICIONAL
II.- LA RELACIÓN DE BIENES INMUEBLES
QUE COMPONEN SU PATRIMONIO

Ente Público: Universidad Tecnológica de Ciudad Acuña

Relación de bienes inmuebles que componen su patrimonio

Al 31 de diciembre de 2025

Código	Descripción del Bien	Valor en libros
583010000100B1000005	EDIFICIOS Y LOCALES	30,110,061.25
583010000100B1000004	EDIFICIOS	19,948,141.27
581010000100B1000003	TERRENOS URBANIZADOS	2,815,670.96
581010000100B1000002	TERRENOS URBANIZADOS	2,268,329.04
TOTAL		55,142,202.52



ING. LUIS MANUEL NAVARRO GALINDO
RECTOR



MTRA. PERLA ROCÍO HERNÁNDEZ DUARTE
DIRECTORA DE ADMINISTRACIÓN Y FINANZAS

INFORMACIÓN ADICIONAL
III.- LA RELACIÓN DE LAS CUENTAS
BANCARIAS PRODUCTIVAS ESPECÍFICAS,
EN LAS CUALES SE DEPOSITARON LOS
RECURSOS FEDERALES TRANSFERIDOS

LA RELACIÓN DE LAS CUENTAS BANCARIAS PRODUCTIVAS ESPECÍFICAS, EN LAS CUALES SE DEPOSITARON LOS RECURSOS FEDERALES TRANSFERIDOS

CUENTA PÚBLICA 2025

Universidad Tecnológica de Ciudad Acuña Relación de cuentas bancarias productivas específicas Periodo 2025		
Fondo, Programa o Convenio	Datos de la Cuenta Bancaria	
	Institución Bancaria	Número de Cuenta
PROGRAMA U006 SUBSIDIOS PARA ORGANISMOS ESTATALES DESCENTRALIZADOS Nombre Cuenta: SUBSIDIO ESTATAL	BANORTE	1300888075 TIPO DE CUENTA INDIVIDUAL
PROGRAMA U006 SUBSIDIOS PARA ORGANISMOS ESTATALES DESCENTRALIZADOS Nombre Cuenta: SUBSIDIO FEDERAL	BANORTE	1300888981 TIPO DE CUENTA INDIVIDUAL



ING. LUIS MANUEL NAVARRO GALINDO

RECTOR



MTRA. PERLA ROCIO HERNANDEZ DUARTE

DIRECTORA DE ADMINISTRACIÓN Y FINANZAS

INFORMACIÓN ADICIONAL
IV.- EL REPORTE DE LOS ESQUEMAS
BURSÁTILES Y DE COBERTURAS
FINANCIERAS DEL ENTE PÚBLICO



UNIVERSIDAD TECNOLÓGICA DE CIUDAD ACUÑA

EL REPORTE DE LOS ESQUEMAS BURSÁTILES Y DE COBERTURAS FINANCIERAS DEL ENTE PÚBLICO

CUENTA PÚBLICA 2025

CUENTA	CONCEPTO	IMPORTE
<p>AL 31 DE DICIEMBRE DE 2025, LA ENTIDAD NO CUENTA CON ESQUEMAS BURSÁTILES Y DE COBERTURAS FINANCIERAS DEL ENTE PÚBLICO.</p>		

ING. LUIS MANUEL NAVARRO GALINDO
RECTOR

MTRA. PERLA ROCIO HERNANDEZ DUARTE
DIRECTORA DE ADMINISTRACIÓN Y FINANZAS

**INFORMACIÓN ADICIONAL
V.- LA INFORMACIÓN RESPECTO AL
EJERCICIO Y DESTINO DEL GASTO
FEDERALIZADO, ASÍ COMO RESPECTO AL
REINTEGRO DE LOS RECURSOS
FEDERALES NO DEVENGADOS**

Entidad Federativa/Municipio: Universidad Tecnológica de Ciudad Acuña

Formato del ejercicio y destino del gasto federalizado y reintegros
Correspondiente al ejercicio 2025

Programa o Fondo	Destino de los Recursos	Ejercicio		Reintegro
		DEVENGADO	PAGADO	
SUBSIDIOS FEDERALES PARA ORGANISMOS DESCENTRALIZADOS ESTATALES	ACUÑA, COAHUILA UNIVERSIDAD TECNOLÓGICA DE CIUDAD ACUÑA	7,445,488.00	7,445,488.00	0.00


ING. LUIS MANUEL NAVARRO GALINDO
RECTOR


MTRA. PERLA ROCIO HERNANDEZ DUARTE
DIRECTORA DE ADMINISTRACIÓN Y FINANZAS

INFORMACIÓN ADICIONAL
VI.- INFORME DE LOS PROYECTOS DE
ASOCIACIONES PÚBLICO-PRIVADAS (APP)



UNIVERSIDAD TECNOLÓGICA DE CIUDAD ACUÑA

EL INFORME SOBRE LA SITUACIÓN QUE GUARDAN LOS PROYECTOS DE ASOCIACIONES PÚBLICO-PRIVADAS (APP) CUENTA PÚBLICA DEL EJERCICIO FISCAL 2025.

ESTE INFORME NO APLICA PARA ESTA UNIVERSIDAD
TECNOLÓGICA DE CIUDAD ACUÑA, YA QUE NO CUENTA
CON PROYECTOS DE ASOCIACIONES PÚBLICO-PRIVADAS.

ING. LUIS MANUEL NAVARRO GALINDO
RECTOR

MTRA. PERLA ROCIO HERNANDEZ DUARTE
DIRECTORA DE ADMINISTRACIÓN Y FINANZAS

INFORMACIÓN ADICIONAL
VII.- EL ARCHIVO ELECTRÓNICO DE DATOS
QUE PERMITA SU USO INFORMÁTICO Y
FACILITE SU PROCESAMIENTO



UNIVERSIDAD TECNOLÓGICA DE CIUDAD ACUÑA

Asunto: Archivos electrónicos inciso G
Información Adicional

DIP. LUZ ELENA GUADALUPE MORALES NUÑEZ
PRESIDENTE DE LA JUNTA DE GOBIERNO DEL CONGRESO DEL ESTADO

Por medio de la presente hago constar y respecto al inciso F de la Información Adicional que conforma la Cuenta Pública del ejercicio fiscal 2025, se tiene a bien anexar dvd con archivos electrónicos que conforman lo siguiente:

- Archivo electrónico con formato .bak el cual contiene respaldo de información correspondiente a los incisos 1,2,4, relativo al sistema de información financiera de contabilidad, sistemas de gestión y control de cobro de los ingresos y de control de adquisiciones.
- Archivo electrónico con información del respaldo del sistema de nómina, inciso 3.

Sin más por el momento me despido de usted quedando a la orden y entera disposición.


ING. LUIS MANUEL NAVARRO GALINDO
RECTOR


MTRA. PERLA ROCIO HERNANDEZ DUARTE
DIRECTORA DE ADMINISTRACIÓN Y FINANZAS

**INFORMACIÓN ADICIONAL
VIII.- LA CUENTA PÚBLICA
CORRESPONDIENTE AL EJERCICIO FISCAL
2025, EN ARCHIVO DIGITAL EN FORMATO
PDF**

INFORMACIÓN ADICIONAL
IX.- LAS CONCILIACIONES BANCARIAS

Conciliación bancaria

Cuenta de cheques No. 50058879597

Institución Bancaria: Banco Intursa S.A. Institución de Banca Múltiple, Grupo Financiero Intursa
Nombre cuenta: Recursos Propios

Periodo del 01 de noviembre al 31 de diciembre de 2025

Saldo según nuestros libros al 31 de diciembre de 2025

\$

-

Mas:

Importe de cheques expedidos no cobrados hasta el 31 de diciembre de 2025

-

Menos:

cargos del Banco no correspondidos por nosotros

\$

-

Menos:

Cargos nuestros no correspondidos por el Banco

\$

-

Mas:

Abonos del Banco no correspondidos por nosotros

\$

-

Saldo según Estado de Cuenta del Banco al 31 de diciembre de 2025

\$

-

CANCELADA

Autorizó:

ING. LUIS MANUEL NAVARRO GALINDO
RECTOR

MTRA. PERLA ROCIO HERNANDEZ DUARTE
DIRECTORA DE ADMINISTRACIÓN Y FINANZAS

Conciliación bancaria

Cuenta de cheques No. 0354424068

Institución Bancaria: Banco Mercantil del Norte S.A. Institución de Banca Múltiple Grupo Financiero Banorte
Nombre cuenta: Recursos Propios

Periodo del 01 de noviembre al 31 de diciembre de 2025

Saldo según nuestros libros al 31 de diciembre de 2025	\$	950,299.92
Mas: Importe de cheques expedidos no cobrados hasta el 31 de diciembre de 2025	\$	-
Menos: cargos del Banco no correspondidos por nosotros	\$	-
Menos: Cargos nuestros no correspondidos por el Banco	\$	-
Mas: Abonos del Banco no correspondidos por nosotros	\$	-
Saldo según Estado de Cuenta del Banco al 31 de diciembre de 2025	\$	950,299.92

Autorizó:


ING. LUIS MANUEL NAVARRO GALINDO
RECTOR


MTRA. PERLA ROCIO HERNANDEZ DUARTE
DIRECTORA DE ADMINISTRACIÓN Y FINANZAS

RECURSOS PROPIOS
UNIVERSIDAD TECNOLÓGICA DE CIUDAD ACUÑA
CALLE CAMINO A LA UNIVERSIDAD 2175

JABALI ZORRA
ACUÑA COAH. C.P. 26309
SUCURSAL: 1355 ACUÑA
TIPO DE ENVÍO: CORREO



NO. DE CLIENTE: 51434094
RFC: UTC17070112A

DATOS DE SUCURSAL:
PLAZA: 9868 PLAZA ACUÑA
DIRECCIÓN: ADOLFO LÓPEZ MATEOS 0000 BENITO JUÁREZ
TELÉFONO: 7725658

INFORMACIÓN DEL PERIODO

Periodo Del 01/Diciembre/2025 al 31/Diciembre/2025
Fecha de corte 31/Diciembre/2025
Moneda PESOS

RESUMEN INTEGRAL				
Producto	No. de Cuenta	CLABE	Saldo anterior	Saldo al corte
ENLACE GLOBAL PM C/INTERESES	0354424068	072 062 00354424068 7	\$1,120,853.66	\$950,299.92
INVERSION ENLACE NEGOCIOS	0364117435	072 062 00364117435 5	\$0.00	\$0.00
TOTAL			\$1,120,853.66	\$950,299.92

DETALLE ENLACE GLOBAL PM C/INT. ▾ INVERSION ENLACE NEGOCIOS ▾

Resumen del período		
Saldo inicial del período	\$1,120,853.66	\$0.00
+ Total de depósitos	\$108,365.25	\$0.00
- Total de retiros	\$278,273.00	\$0.00
+ Intereses Netos Ganados	\$262.25	\$0.00
- Total de comisiones Cobradas / Pagadas	\$782.96	\$0.00
- IVA sobre comisiones (16%)	\$125.28	\$0.00
- Intereses Cobrados / Pagados	\$0.00	\$0.00
Saldo actual	\$950,299.92	\$0.00
Saldo disponible al día*	\$950,299.92	\$0.00

Saldo Promedio		
Saldo promedio mínimo	\$0.00	\$0.00
En el Período 01 Dic al 31 Dic:	\$1,087,666.36	\$0.00
Días que comprende el período	31	31

Intereses devengados		
Tasa Bruta Anual	0.28%	0.00%
Interés Tasa Bruta Anual	\$262.25	\$0.00
Retención de ISR	\$0.00	\$0.00
INTERESES NETOS GANADOS	\$262.25	\$0.00

Saldo no disponible al día		
Depósitos de Cheques S.B.C.	\$0.00	
Ret. Garantía Líquida	\$0.00	
Comisiones pendientes de aplicar	\$0.00	
Compras no aplicadas	\$0.00	
TOTAL	\$0.00	

Resumen de comisiones		
Cheques girados	0	
Cheques girados sin comisión	0	
Cheques girados con comisión	0	
Importe de la comisión	\$0.00	
Por cheques devueltos	\$0.00	
Otras comisiones	\$782.96	

ENLACE GLOBAL PM C/INTERESES
(Saldo inicial de \$1,120,853.66)



DEPÓSITOS	\$108,365.25
RETIROS	\$278,273.00
COMISIONES	\$782.96
OTROS CARGOS	\$125.28
SALDO FINAL	\$950,299.92

Línea Directa para su empresa:

Ciudad de México: (55) 5140 5640 | Monterrey: (81) 8156 9640 | Guadalajara: (33) 3669 9040 | Resto del país: 800 - DIRECTA (3473282) | Visita nuestra página: www.banorte.com
Banco Mercantil del Norte S.A. Institución de Banca Múltiple Grupo Financiero Banorte, Av. Revolución No. 3100, Colonia La Primavera C.P.4630, Municipio Monterrey
Nuevo León, RFC: BMN930209927

DETALLE DE MOVIMIENTOS (PESOS) ▼				
Enlace Global Pm C/Intereses				
FECHA	DESCRIPCIÓN / ESTABLECIMIENTO	MONTO DEL DEPOSITO	MONTO DEL RETIRO	SALDO
30-NOV-25	SALDO ANTERIOR			1,120,853.66
01-DIC-25	TRASPASO A CUENTA DE TERCEROS 0000011225 IVA:00000000.00, A LA CUENTA: 0814703584 Cotización 106447 AL R.F.C. RDA750723388		19,002.60	1,101,851.06
01-DIC-25	COMPRA ORDEN DE PAGO SPEI 0011225 —REFERENCIA CTA/CLABE: 014063655036543113, BEM SPEI BCO:014 BENEF:LOGISTICAS ODE (DATO NO VERIF POR ESTA INST), Factura L B5582 renta unidad versa CVE RASTRED: 8846APR202512014720386971 RFC: LOD121206800 IVA: 0000000000.00 SANTANDER HORA LIQ: 16:59:42		1,624.00	1,100,227.06
01-DIC-25	COMISION ORDEN DE PAGO SPEI REFERENCIA: 0011225		5.00	1,100,222.06
01-DIC-25	I.V.A. ORDEN DE PAGO SPEI REFERENCIA: 0011225		0.80	1,100,221.26
01-DIC-25	TRASPASO A CUENTA DE TERCEROS 0000011225 IVA:00000000.00, A LA CUENTA: 1024048269 Anticipo Viajicos Mendoza mesa trab rec fed AL R.F.C. HEDP800709A31		2,500.00	1,097,721.26
02-DIC-25	TRASPASO 0000251202, DE LA CUENTA: 1249718619 Jose Luis Ramos Camargo	1,200.00		1,098,921.26
02-DIC-25	251202014781168453I SPEI RECIBIDO, BCO:0127 AZTECA HR LIQ: 13:54:48 DEL CLIENTE PUENTE PEREZ WANEY ARLETT DE LA CLABE 127062001253576379 CON RFC PUPY020623VA1 CONCEPTO: Arlett Puente ID 200018 ITEP REFERENCIA: 4248687 CVE RAST: 251202014781168453I	400.00		1,099,321.26
02-DIC-25	TRASPASO 0000251202, DE LA CUENTA: 1276210397	400.00		1,099,721.26
03-DIC-25	UTCA 096128500	800.00		1,100,521.26
03-DIC-25	COMISION 096128500		11.60	1,100,509.66
03-DIC-25	IVA COMISION 096128500		1.86	1,100,507.80
03-DIC-25	TRASPASO 0000251203, DE LA CUENTA: 1190459733 Pago itep y cuatri	1,900.00		1,102,407.80
03-DIC-25	TRASPASO 0000251203, DE LA CUENTA: 1024048269 Reembolso viaticos Mesa Trabajo RFT	535.25		1,102,943.05
03-DIC-25	SPIN20251203103540922VXJGMMNH SPEI RECIBIDO, BCO:0728 SPIN BY OXO HR LIQ: 10:35:48 DEL CLIENTE Rosa Ximera Ortiz Puebla DE LA CLABE 728969000138688270 CON RFC OIPR060209MCLRBSAO CONCEPTO: pago REFERENCIA: 3634021 CVE RAST: SPIN20251203103540922VXJGMMNH	1,900.00		1,104,843.05
03-DIC-25	DEFEKTIVO	6,000.00		1,110,843.05
03-DIC-25	RENTA MENSUAL 09612850		380.00	1,110,543.05
03-DIC-25	I.V.A. COMISION 09612850		48.00	1,110,495.05
03-DIC-25	FACTURACION 09612850		250.00	1,110,245.05
03-DIC-25	I.V.A. COMISION 09612850		40.00	1,110,205.05
05-DIC-25	TRASPASO A CUENTA DE TERCEROS 0000051225 IVA:00000000.00, A LA CUENTA: 1122547770 Becas maestria AL R.F.C. FIS180515M77		4,000.00	1,106,205.05
05-DIC-25	COMPRA ORDEN DE PAGO SPEI 0051225 —REFERENCIA CTA/CLABE: 012078901423919292, BEM SPEI BCO:012 BENEF:Super Gobierno S A de C (DATO NO VERIF POR ESTA INST), Factura 00001000000709155305 CVE RASTRED: 8846APR1202512054734579363 RFC: SGU720201254 IVA: 0000000000.00 BBVA MEXICO HORA LIQ: 13:19:56		4,360.72	1,101,844.33
05-DIC-25	TRANSFERENCIA - ENVIO; (SPEI) BANCA POR INTERNET REFERENCIA: 0051225		5.00	1,101,839.33
05-DIC-25	I.V.A. ORDEN DE PAGO SPEI REFERENCIA: 0051225		0.80	1,101,838.53
05-DIC-25	COMPRA ORDEN DE PAGO SPEI 0051225 —REFERENCIA CTA/CLABE: 002062030077081725, BEM SPEI BCO:002 BENEF:Joel Avila Castela (DATO NO VERIF POR ESTA INST), Factura 16992 CVE RASTRED: 8846APR1202512054734579374 RFC: AICJ830124305 IVA: 0000000000.00 BANAMEX HORA LIQ: 13:19:56		3,120.00	1,098,718.53
05-DIC-25	TRANSFERENCIA - ENVIO; (SPEI) BANCA POR INTERNET REFERENCIA: 0051225		5.00	1,098,713.53
05-DIC-25	I.V.A. ORDEN DE PAGO SPEI REFERENCIA: 0051225		0.80	1,098,712.73
05-DIC-25	COMPRA ORDEN DE PAGO SPEI 0051225 —REFERENCIA CTA/CLABE: 044062194017555791, BEM SPEI BCO:044 BENEF:Jose Manuel Flores Garz (DATO NO VERIF POR ESTA INST), Factura 10 CVE RASTRED: 8846APR202512054735097456 RFC: FOGM750914TQ8 IVA: 0000000000.00 SCOTIABANK HORA LIQ: 14:41:01		6,612.00	1,092,100.73
05-DIC-25	TRANSFERENCIA - ENVIO; (SPEI) BANCA POR INTERNET REFERENCIA: 0051225		5.00	1,092,095.73
05-DIC-25	I.V.A. ORDEN DE PAGO SPEI REFERENCIA: 0051225		0.80	1,092,094.93
09-DIC-25	TRASPASO A CUENTA DE TERCEROS 0000091225 IVA:00000000.00, A LA CUENTA: 0558025366 Anticipo viaticos monclova firma AL R.F.C. NAGL631008DW7		2,000.00	1,090,094.93
10-DIC-25	UTCA 096128500	1,500.00		1,091,594.93
10-DIC-25	COMISION 096128500		21.75	1,091,573.18
10-DIC-25	IVA COMISION 096128500		3.48	1,091,569.70

Línea Directa para su empresa:

Ciudad de México: (55) 5140 5640 | Monterrey: (81) 8156 9640 | Guadalajara: (33) 3669 9040 | Resto del país: 800 - DIRECTA (3473282) | Visita nuestra página: www.banorte.com
 Banco Mercantil del Norte S.A. Institución de Banca Múltiple Grupo Financiero Banorte, Av. Revolución No. 3000, Colonia La Primavera C.P.64830, Municipio Monterrey
 Nuevo León. RFC: BAN930209927

DETALLE DE MOVIMIENTOS (PESOS) (CONTINUACIÓN)

Enlace Global PM C/Intereses

FECHA	DESCRIPCIÓN / ESTABLECIMIENTO	MONTO DEL DEPOSITO	MONTO DEL RETIRO	SALDO
10-DIC-25	NBAN01002512100089914635 SPEI RECIBIDO, BCO:0012 BBVA MEXICO HR LIQ: 07:52:34 DEL CLIENTE JOSE JULIAN CARRASCO ZARAGOZA DE LA CLABE 012180015460157917 CON RFC CAZ01101915 CONCEPTO: 210897 Jose julian carrasco zaragoza REFERENCIA: 2611250 CVE RAST: MBAN01002512100089914635	4,200.00		1,095,769.70
10-DIC-25	TRASPASO 0000251210, DE LA CUENTA: 1265048666 pagoCaatris May-Agos-Sep-Dic 24	2,400.00		1,098,169.70
12-DIC-25	CP0137635860236 SPEI RECIBIDO, BCO:0722 Mercado Pago W HR LIQ: 14:37:44 DEL CLIENTE JESUS EDUARDO LUNA ROS DE LA CLABE 722969610740549366 CON RFC LUR1991020KCLN5506 CONCEPTO: 180049 Jes s Eduardo luna Ros ITEP REFERENCIA: 5860236 CVE RAST: CP0137635860236	400.00		1,098,569.70
15-DIC-25	UTCA 09612850C	1,250.00		1,099,819.70
15-DIC-25	COMISION 09612850C		22.75	1,099,796.95
15-DIC-25	IVA COMISION 09612850C		3.64	1,099,793.31
15-DIC-25	UTCA 09612850D	2,180.00		1,101,973.31
15-DIC-25	COMISION 09612850D		33.61	1,101,941.70
15-DIC-25	IVA COMISION 09612850D		5.06	1,101,936.64
15-DIC-25	CP0137354613111 SPEI RECIBIDO, BCO:0722 Mercado Pago W HR LIQ: 09:48:17 DEL CLIENTE OLGA MARIA FERNANDEZ GARCIA DE LA CLABE 722969910372347868 CON RFC FEG0760703MY21RL18 CONCEPTO: MERCADO*PAGO REFERENCIA: 4613111 CVE RAST: CP0137354613111	250.00		1,102,186.64
15-DIC-25	DEFECTIVO	3,000.00		1,105,186.64
15-DIC-25	DEFECTIVO	6,000.00		1,111,186.64
15-DIC-25	DEFECTIVO	7,500.00		1,118,686.64
16-DIC-25	UTCA 09612850D	1,500.00		1,120,186.64
16-DIC-25	COMISION 09612850D		21.75	1,120,164.89
16-DIC-25	IVA COMISION 09612850D		3.48	1,120,161.41
16-DIC-25	DEFECTIVO	1,150.00		1,121,311.41
16-DIC-25	DEFECTIVO	3,600.00		1,124,911.41
16-DIC-25	DEFECTIVO	2,800.00		1,127,711.41
16-DIC-25	DEFECTIVO	3,200.00		1,130,911.41
16-DIC-25	DEFECTIVO	100.00		1,131,011.41
16-DIC-25	TRASPASO A CUENTA DE TERCEROS 0000161225 IVA-00000000.00, A LA CUENTA: 0558025366 Reembolso viaticos 35 monclova segunda firma con m AL R.F.C. NAGL631008DW7		383.49	1,130,627.92
16-DIC-25	TRASPASO A CUENTA DE TERCEROS 0000161225 IVA-00000000.00, A LA CUENTA: 0558025366 Reembolso viaticos 32 tarreon sahillo AL R.F.C. NAGL631008DW7		11.14	1,130,616.78
16-DIC-25	PAGO REFERENCIADO 565254235025 Impuesto Deposito Referenciado		645.00	1,129,971.78
17-DIC-25	UTCA 09612850D	3,000.00		1,132,971.78
17-DIC-25	COMISION 09612850D		43.50	1,132,928.28
17-DIC-25	IVA COMISION 09612850D		6.96	1,132,921.32
17-DIC-25	SPIN0251217090314553ECK0MP9TF SPEI RECIBIDO, BCO:0728 SPIN BY OXXO HR LIQ: 09:03:21 DEL CLIENTE Rosa Ximena Ortiz Puebla DE LA CLABE 728969000138688270 CON RFC OIPR060269WCLBBSAO CONCEPTO: SPIN DE Rosa Ximena Ortiz Puebla REFERENCIA: 9029671 CVE RAST: SPIN0251217090314553ECK0MP9TF	100.00		1,133,021.32
17-DIC-25	DEFECTIVO	6,000.00		1,139,021.32
17-DIC-25	DEFECTIVO	6,000.00		1,145,021.32
17-DIC-25	DEFECTIVO	4,200.00		1,149,221.32
17-DIC-25	TRASPASO A CUENTA DE TERCEROS 0000171225 IVA-00000000.00, A LA CUENTA: 0351223596 Caja Chica AL R.F.C. CADG760919TF8		4,646.56	1,144,574.76
17-DIC-25	TRASPASO A CUENTA DE TERCEROS 0000171225 IVA-00000000.00, A LA CUENTA: 0351223596 Caja Chica AL R.F.C. CADG760919TF8		4,029.29	1,140,545.47
17-DIC-25	TRASPASO A CUENTA DE TERCEROS 0000171225 IVA-00000000.00, A LA CUENTA: 0182189887 Factura 9926 AL R.F.C. SOLL860614M11		1,349.97	1,139,195.50
17-DIC-25	TRASPASO A CUENTA DE TERCEROS 0000171225 IVA-00000000.00, A LA CUENTA: 1136792670 Factura 5929 AL R.F.C. PAC210706E41		776.00	1,138,419.50
17-DIC-25	TRASPASO A CUENTA DE TERCEROS 0000171225 IVA-00000000.00, A LA CUENTA: 0519057108 Facturas 9795 9836 9864 9883 AL R.F.C. CAAM660611BG7		6,712.93	1,131,706.57
17-DIC-25	TRASPASO A CUENTA DE TERCEROS 0000171225 IVA-00000000.00, A LA CUENTA: 0135450462 Factura 10144 AL R.F.C. OPC000113T33		5,800.00	1,125,906.57

Línea Directa para su empresa:

Ciudad de México: (55) 5140 5640 | Monterrey: (81) 8156 9640 | Guadalajara: (33) 3669 9040 | Resto del país: 800 - DIRECTA (3473282) | Visita nuestra página: www.banorte.com
 Banco Mercantil del Norte S.A. Institución de Banca Múltiple Grupo Financiero Banorte, Av. Revolución No. 3000, Colonia La Primavera C.P.64830, Municipio Monterrey
 Nuevo León, RFC: BNMN930209927

DETALLE DE MOVIMIENTOS (PESOS) (CONTINUACIÓN) ▼				
Enlace Global PM C/Intereses				
FECHA	DESCRIPCIÓN / ESTABLECIMIENTO	MONTO DEL DEPÓSITO	MONTO DEL RETIRO	SALDO
17-DIC-25	COMPRA ORDEN DE PAGO SPEI 0171225 —REFERENCIA CTA/CLABE: 012052029947142611, BEM SPEI BCO:012 BENEF:Miguel Leonardo Escalante (DATO NO VERIF POR ESTA INST), Factura 2830 CVE RASTREO: 8846APR1202512174781160852 RFC: EAMW881106Q3 IVA: 0000000000.00 BBVA MEXCO HORA LIQ: 13:37:11		1,459.20	1,124,447.37
17-DIC-25	TRANSFERENCIA - ENVÍO; (SPEI; BANCA POR INTERNET) REFERENCIA: 0171225		5.00	1,124,442.37
17-DIC-25	I.V.A. ORDEN DE PAGO SPEI REFERENCIA: 0171225		0.80	1,124,441.57
17-DIC-25	COMPRA ORDEN DE PAGO SPEI 0171225 —REFERENCIA CTA/CLABE: 014062605533434132, BEM SPEI BCO:014 BENEF:JOSE LUIS SILVA SOLAN (DATO NO VERIF POR ESTA INST), Facturas 1151 470A08093600 CD852B16206F CVE RASTREO: 8846APR1202512174781160854 RFC: S5L7005146J6 IVA: 0000000000.00 SANTANDER HORA LIQ: 13:37:11		4,680.75	1,119,760.82
17-DIC-25	TRANSFERENCIA - ENVÍO; (SPEI; BANCA POR INTERNET) REFERENCIA: 0171225		5.00	1,119,755.82
17-DIC-25	I.V.A. ORDEN DE PAGO SPEI REFERENCIA: 0171225		0.80	1,119,755.02
17-DIC-25	COMPRA ORDEN DE PAGO SPEI 0171225 —REFERENCIA CTA/CLABE: 127180001478078343, BEM SPEI BCO:127 BENEF:Nueva Elektra del Milenio (DATO NO VERIF POR ESTA INST), 1265066 CVE RASTREO: 8846APR202512174781743529 RFC: ECE9610253TA IVA: 0000000000.00 AZTECA HORA LIQ: 15:48:35		6,956.00	1,112,757.02
17-DIC-25	TRANSFERENCIA - ENVÍO; (SPEI; BANCA POR INTERNET) REFERENCIA: 0171225		5.00	1,112,752.02
17-DIC-25	I.V.A. ORDEN DE PAGO SPEI REFERENCIA: 0171225		0.80	1,112,751.22
17-DIC-25	TRASPASO A CUENTA DE TERCEROS 0000171225 IVA:00000000.00 , A LA CUENTA: 0404516279 Factura FD 10590 AL R.F.C. NAGF691216BD1		5,090.00	1,107,661.22
18-DIC-25	TRASPASO 0000251218 , DE LA CUENTA: 1294955661 pagonde cuatrimestres	3,000.00		1,110,661.22
18-DIC-25	COMPRA ORDEN DE PAGO SPEI 0181225 —REFERENCIA CTA/CLABE: 012078001423919292, BEM SPEI BCO:012 BENEF:Super Gatiemez S A de C (DATO NO VERIF POR ESTA INST), Factura 90175823 CVE RASTREO: 8846APR202512184785986265 RFC: SGU720201254 IVA: 0000000000.00 BBVA MEXCO HORA LIQ: 16:38:41		2,973.20	1,107,688.02
18-DIC-25	TRANSFERENCIA - ENVÍO; (SPEI; BANCA POR INTERNET) REFERENCIA: 0181225		5.00	1,107,683.02
18-DIC-25	I.V.A. ORDEN DE PAGO SPEI REFERENCIA: 0181225		0.80	1,107,682.22
19-DIC-25	DEFECTIVO	2,400.00		1,110,082.22
19-DIC-25	DEFECTIVO	1,600.00		1,111,682.22
19-DIC-25	DEFECTIVO	4,500.00		1,116,182.22
19-DIC-25	DEFECTIVO	4,500.00		1,120,682.22
19-DIC-25	DEFECTIVO	100.00		1,120,782.22
22-DIC-25	TRASPASO A CUENTA DE TERCEROS 0000221225 IVA:00000000.00 , A LA CUENTA: 0351223596 Caja Chira AL R.F.C. CA0G760919TF8		5,057.88	1,115,724.34
22-DIC-25	COMPRA ORDEN DE PAGO SPEI 0221225 —REFERENCIA CTA/CLABE: 012078001423919292, BEM SPEI BCO:012 BENEF:Super Gatiemez S A de C (DATO NO VERIF POR ESTA INST), Factura 90175829 CVE RASTREO: 8846APR202512224799152989 RFC: SGU720201254 IVA: 0000000000.00 BBVA MEXCO HORA LIQ: 11:36:14		4,564.00	1,111,160.34
22-DIC-25	TRANSFERENCIA - ENVÍO; (SPEI; BANCA POR INTERNET) REFERENCIA: 0221225		5.00	1,111,155.34
22-DIC-25	I.V.A. ORDEN DE PAGO SPEI REFERENCIA: 0221225		0.80	1,111,154.54
22-DIC-25	DEFECTIVO	4,800.00		1,115,954.54
22-DIC-25	DEFECTIVO	4,000.00		1,119,954.54
23-DIC-25	TRASPASO A CUENTA DE TERCEROS 0000231225 IVA:00000000.00 , A LA CUENTA: 0422689328 Factura 6F3D1A97498 AL R.F.C. VEJM950616HW4		14,838.25	1,105,116.29
23-DIC-25	COMPRA ORDEN DE PAGO SPEI 0231225 —REFERENCIA CTA/CLABE: 002062901289376917, BEM SPEI BCO:002 BENEF:JULIO CESAR LEMUS MARTINE (DATO NO VERIF POR ESTA INST), Factura 334 CVE RASTREO: 8846APR202512234804016006 RFC: LEMU881102C79 IVA: 0000000000.00 BANAMEX HORA LIQ: 15:42:54		2,135.00	1,102,981.29
23-DIC-25	TRANSFERENCIA - ENVÍO; (SPEI; BANCA POR INTERNET) REFERENCIA: 0231225		5.00	1,102,976.29
23-DIC-25	I.V.A. ORDEN DE PAGO SPEI REFERENCIA: 0231225		0.80	1,102,975.49
23-DIC-25	COMPRA ORDEN DE PAGO SPEI 0231225 —REFERENCIA CTA/CLABE: 044062194015943703, BEM SPEI BCO:044 BENEF:Meschaca Restoran (DATO NO VERIF POR ESTA INST), Factura 3108 CVE RASTREO: 8846APR1202512234804016009 RFC: NIRE040313C61 IVA: 0000000000.00 SCOTIABANK HORA LIQ: 15:42:55		34,284.60	1,068,690.89
23-DIC-25	TRANSFERENCIA - ENVÍO; (SPEI; BANCA POR INTERNET) REFERENCIA: 0231225		5.00	1,068,685.89
23-DIC-25	I.V.A. ORDEN DE PAGO SPEI REFERENCIA: 0231225		0.80	1,068,685.09

Línea Directa para su empresa:

Ciudad de México: (55) 5140 5640 | Monterrey: (81) 8156 9640 | Guadalajara: (33) 3669 9040 | Resto del país: 800 - DIRECTA (3473282) | Visita nuestra página: www.banorte.com
 Banco Mercantil del Norte S.A. Institución de Banca Multiple Grupo Financiero Banorte, Av. Revolución No. 3000, Colonia La Primavera C.P.64830, Municipio Monterrey
 Nuevo Leon, RFC: 66N930209927

DETALLE DE MOVIMIENTOS (PESOS) (CONTINUACIÓN)				
Enlace Global PM C/Intereses				
FECHA	DESCRIPCIÓN / ESTABLECIMIENTO	MONTO DEL DEPOSITO	MONTO DEL RETIRO	SALDO
23-DIC-25	COMPRA ORDEN DE PAGO SPEI 0231225 —REFERENCIA CTA/CLABE: 014062805533434132, BEM SPEI BCO:014 BENEF:JOSE LUIS SILVA SOLAN (DATO NO VERIF POR ESTA INST), Factura 1171 CVE RASTRO: 8846APR202512234804016013 RFC: SISL700514636 IVA: 0000000000.00. SANTANDER HORA LIQ: 15:42:55		1,382.50	1,067,302.59
23-DIC-25	TRANSFERENCIA - ENVIO: (SPEI; BANCA POR INTERNET) REFERENCIA: 0231225		5.00	1,067,297.59
23-DIC-25	I.V.A. ORDEN DE PAGO SPEI REFERENCIA: 0231225		0.80	1,067,296.79
23-DIC-25	COMPRA ORDEN DE PAGO SPEI 0231225 —REFERENCIA CTA/CLABE: 012078001423919292, BEM SPEI BCO:012 BENEF:Super Gutierrez S A de C (DATO NO VERIF POR ESTA INST), Factura 90175997 CVE RASTRO: 8846APR202512234804339587 RFC: SGU720201254 IVA: 0000000000.00. BBVA MEXICO HORA LIQ: 16:51:38		2,380.89	1,064,915.90
23-DIC-25	TRANSFERENCIA - ENVIO: (SPEI; BANCA POR INTERNET) REFERENCIA: 0231225		5.00	1,064,910.90
23-DIC-25	I.V.A. ORDEN DE PAGO SPEI REFERENCIA: 0231225		0.80	1,064,910.10
23-DIC-25	COMPRA ORDEN DE PAGO SPEI 0231225 —REFERENCIA CTA/CLABE: 012078001423919292, BEM SPEI BCO:012 BENEF:Super Gutierrez S A de C (DATO NO VERIF POR ESTA INST), Factura 90176004 CVE RASTRO: 8846APR202512234804339639 RFC: SGU720201254 IVA: 0000000000.00. BBVA MEXICO HORA LIQ: 16:51:38		898.40	1,064,011.70
23-DIC-25	TRANSFERENCIA - ENVIO: (SPEI; BANCA POR INTERNET) REFERENCIA: 0231225		5.00	1,064,006.70
23-DIC-25	I.V.A. ORDEN DE PAGO SPEI REFERENCIA: 0231225		0.80	1,064,005.90
23-DIC-25	TRASPASO A CUENTA DE TERCEROS 0000231225 IVA:00000000.00 , A LA CUENTA: 0351223596 Caja Chica AL R.F.C. CADG760919TF8		1,674.20	1,062,331.70
26-DIC-25	TRASPASO 0000251226 , DE LA CUENTA: 0351223596 Dev Caja chica 2025	10,000.00		1,072,331.70
30-DIC-25	TRASPASO A CUENTA DE TERCEROS 0000301225 IVA:00000000.00 , A LA CUENTA: 0424379267 Factura 2584 AL R.F.C. SPV150223E96		43,972.40	1,028,359.30
30-DIC-25	COMPRA ORDEN DE PAGO SPEI 0301225 —REFERENCIA CTA/CLABE: 014075655077187788, BEM SPEI BCO:014 BENEF:JESMAX DE ACUNA SA DE C (DATO NO VERIF POR ESTA INST), Factura 1248 CVE RASTRO: 8846APR202512304824659225 RFC: LAC100107756 IVA: 0000000000.00. SANTANDER HORA LIQ: 17:41:02		50,534.82	977,824.48
30-DIC-25	TRANSFERENCIA - ENVIO: (SPEI; BANCA POR INTERNET) REFERENCIA: 0301225		5.00	977,819.48
30-DIC-25	I.V.A. ORDEN DE PAGO SPEI REFERENCIA: 0301225		0.80	977,818.68
31-DIC-25	TRASPASO A CUENTA DE TERCEROS 0000311225 IVA:00000000.00 , A LA CUENTA: 0519057108 Factura 9969 Resto AL R.F.C. CAAM660611BG7		13,541.58	964,277.10
31-DIC-25	COMPRA ORDEN DE PAGO SPEI 0311225 —REFERENCIA CTA/CLABE: 044075193047058748, BEM SPEI BCO:044 BENEF:Auto Servicios de Piedras Negra (DATO NO VERIF POR ESTA INST), Factura KAC 25408 Resto CVE RASTRO: 8846APR1202512314828855879 RFC: ASP931118M58 IVA: 0000000000.00. SCOTIABANK HORA LIQ: 17:01:05		14,233.63	950,043.47
31-DIC-25	TRANSFERENCIA - ENVIO: (SPEI; BANCA POR INTERNET) REFERENCIA: 0311225		5.00	950,038.47
31-DIC-25	I.V.A. ORDEN DE PAGO SPEI REFERENCIA: 0311225		0.80	950,037.67
31-DIC-25	LIQ.INT.S/TASA LIQ 2025-12-31	262.25		950,299.92
INVERSION ENLACE NEGOCIOS				
FECHA	DESCRIPCIÓN / ESTABLECIMIENTO	MONTO DEL DEPOSITO	MONTO DEL RETIRO	SALDO
30-NOV-25	SALDO ANTERIOR			0.00
	SIN MOVIMIENTOS			

Línea Directa para su empresa:

Ciudad de México: (55) 5140 5640 | Monterrey: (81) 8156 9640 | Guadalajara: (33) 3669 9040 | Resto del país: 800 - DIRECTA (3473282) | Visita nuestra página: www.banorte.com
 Banco Mercantil del Norte S.A. Institución de Banca Múltiple Grupo Financiero Banorte, A.C. Revolución No. 3000, Colonia La Primavera C.P.6610, Municipio Monterrey
 Nuevo León. RFC: BANOR30260927

OTROS *				
Cargos Contabilizados en el Periodo				
Folio	Fecha	Tipo de Cargo	Monto	Fecha de Cargo
N/A	N/A	N/A	N/A	N/A
Informe de Depósitos en efectivo (IDE) mayores a \$15,000 pesos				
Mes:				DICIEMBRE de 2025
Excedentes de depósitos				\$ 56,450.00
Tipo de Cambio				\$ 17,9667
Resumen por cliente del ejercicio 2025				
Monto de excedente de depósitos				\$ 671,151.64

* Los depósitos en efectivo presentados en el presente informe son aquellos que exceden la cantidad de \$15,000 (Quince mil pesos 00/100) de forma acumulada en todas las cuentas bajo titularidad del cliente dentro de un mes calendario.

Ganancia Anual Total (GAT)				
NO. DE CUENTA	GAT NOMINAL ¹	GAT REAL ²	(+) INTERESES APLICABLES	(-) TOTAL DE COMISIONES
0364117435	0.00 %	-3.75 %	50.00	50.00

¹ Antes de Impuestos

² La GAT REAL es el rendimiento que obtendría después de descontar la inflación estimada

Advertencia: Incumplir sus obligaciones le puede generar comisiones.

El presente estado de cuenta no es un comprobante fiscal.

La fecha de corte coincide con la fecha de terminación del periodo que se señala en el presente estado de cuenta. Las operaciones efectuadas durante los días no laborales o después de la hora de corte de fin de día serán consideradas en nuestra contabilidad como realizadas en el siguiente día hábil bancario. Usted dispone de 90 días después de la fecha de corte para objetar la información contenida en su estado de cuenta, de no hacerlo se asumirá su conformidad al respecto.

Cuando no reciba su estado de cuenta durante los 20 días siguientes de la fecha de corte, y no haya dado instrucciones para que no se le envíe, favor de solicitarlo en su sucursal.

En el caso de avisos de modificaciones al contrato de adhesión, recuerde que, si así lo decide, tiene derecho a solicitar la cancelación de su cuenta dentro de los 30 días naturales posteriores a la notificación recibida, sin responsabilidad alguna a su cargo cubriendo, en su caso, los adeudos que se hayan generado a la fecha.

Aviso de privacidad

Ponemos a su disposición el Aviso de Privacidad en www.banorte.com en el entendido de que su información será tratada con sujeción a los fines establecidos en el referido Aviso de Privacidad.

Consultas, Reclamaciones, y Aclaraciones

Banco Mercantil del Norte S.A. Institución de Banca Múltiple, Grupo Financiero Banorte recibe las consultas, reclamaciones o aclaraciones, a través de su Unidad Especializada de Atención a Usuarios (UNE), ubicada en Av. Paseo de la Reforma 195 Piso 1, Colonia Cuauhtémoc, C.P. 06500, Alcaldía Cuauhtémoc, Ciudad de México, Correo electrónico: une@banorte.com, o al Teléfono: 800 627 2292 así como en cualquiera de sus sucursales. En el caso de no obtener una respuesta satisfactoria o en el caso de requerir consultar y/o comparar información sobre comisiones podrá acudir a la Comisión Nacional para la Protección y Defensa de los Usuarios de Servicios Financieros www.condusef.gob.mx con número telefónico de atención en la Ciudad de México (55) 5340 0999 y desde el interior de la República el 800 999 8080.

Referencia de Abreviaturas

ABO	Abono	COM	Comisión	EDO	Estado	O/B	Otro Banco
ATM	Cajero Automático	CONS	Consulta	I.S.R	Impuesto Sobre la Renta	PZO	Plazo
BTE	Banorte	CPA	Compra	I.V.A	Impuesto al Valor Agregado	R.F.C	Registro Federal de Causantes
CAM	Cámara de compensación	CTA	Cuenta	INT	Interés (es)	REV	Reverso
CAP	Capital	DEP	Depósito	INTBC	Interbancaria	S.B.C	Saldo salvo Buen Cobro
CHEQ/CHQ	Cheque	DEV	Devolución	INV	Inversión	VEN	Ventanilla
CLABE	Clave Bancaria Estandarizada	DISP	Disposición/Dispersión	LIQ	Liquidación (Pago)		

Línea Directa para su empresa:

Ciudad de México: (55) 5140 5640 | Monterrey: (81) 6156 9640 | Guadalajara: (33) 3669 9040 | Resto del país: 800 - DIRECTA (3473282) | Visita nuestra página: www.banorte.com
 Banco Mercantil del Norte S.A. Institución de Banca Múltiple Grupo Financiero Banorte, Av. Revolución No. 3000, Colonia La Primavera C.P.64830, Municipio Monterrey
 Nuevo León, RFC: BANNT90200927



Los productos anteriormente descritos se encuentran protegidos por el Instituto para la Protección del Ahorro Bancario (IPAB) hasta por un monto equivalente a 400,000 UDI por cliente, por institución. Lo anterior de conformidad con las disposiciones legales que regulan a dicho Instituto. Visita la página www.ipab.org.mx

COMPROBANTE FISCAL DIGITAL

015-624064 - ENLACE GLOBAL PM C/INTERESES

Folio Fiscal: 46B87660-2B11-4F75-AA1E-29B75928F1BF
No de Serie del Certificado del SAT: 00001000000714855070
No de Serie del Certificado del Emisor: 00001000000708802421
Fecha y hora de certificación: 2026-01-01T21:32:28
Lugar y fecha de elaboración: 64830 2025-12-31
Forma de pago: 03-Transferencia electrónica de fondos

Sello Digital del CFDI:

IVPD2UM50iukdTmnZXGMMFXsQWqQq8keWspbvotG+804cx2+a68izuxDhFhA63RhDjtkrpp9ch2ya4CoJKMnMvH83kdzzgBtDc1QrvwFmLkQMaZJ2tkunr2xQLx9rxUOXFXQIYphth8LEQAYtHOYsyNJDfk9sD+e5sr/4P94EDuNS4/mRy0Q63lQrYnKUNmKMCHRaDM0MtXAGJvMqu0JQy4a76latRgM6jRgZ+2lm7VQaebisxZWc6XmRfv3M21QzSPwiYyCJFn3n8QXIU0M0UXEkaJEssQFV3bLdJULYTP2an7M6n59q7AQ1sHdvxjwrd/dKvYamhgtq5T4CQ==

Sello del SAT:

exoZQt1UDpJJPSKfYO4tgQ2huOUOfSypDhKwU1Ey45J17Vj6kwXIYdIE//sRJ5KN66LYdeFqAmGor+Zbxs2y8KY00KH8uZcW7pYsVW7CmDfIXJcX0H/+TEj++GUVYfzDPs5MtL38vh4z5GtNAAAtHw2t8XZozrQA2iISpRFIYxK3wm0asyOxwBmhemcJJ65GHJEksMPfUu+92PvW7Ghtod3kdesAKhA3FXnPRDGGkdfBb3FerCrL/6Jl5faag5AYDLw9VkbYVZfpVYsYQuM+89XmpdBg1UsrtcrsZnCdKCRUD6ZR73KUT+c5XlhAfBvHfyRWa3vgMt4hqVkfPg==



Cadena original del complemento de certificación:

||1.1|46B87660-2B11-4F75-AA1E-29B75928F1BF|2026-01-01T21:32:28|PCD090706E42||IVPD2UM50iukdTmnZXGMMFXsQWqQq8keWspbvotG+804cx2+a68izuxDhFhA63RhDjtkrpp9ch2ya4CoJKMnMvH83kdzzgBtDc1QrvwFmLkQMaZJ2tkunr2xQLx9rxUOXFXQIYphth8LEQAYtHOYsyNJDfk9sD+e5sr/4P94EDuNS4/mRy0Q63lQrYnKUNmKMCHRaDM0MtXAGJvMqu0JQy4a76latRgM6jRgZ+2lm7VQaebisxZWc6XmRfv3M21QzSPwiYyCJFn3n8QXIU0M0UXEkaJEssQFV3bLdJULYTP2an7M6n59q7AQ1sHdvxjwrd/dKvYamhgtq5T4CQ==|00001000000714855070||

Versión CFDI: 4.0

Importe Total: NOVECIENTOS OCHO PESOS 23/100 M.N.

Unidad de Medida: E48-Unidad de servicio

Método de Pago: PUE-Pago en una sola exhibición

Lugar de Expedición: 64830

Régimen Fiscal: 601-General de Ley Personas Morales

Código Postal del Receptor: 26309

Régimen Fiscal del Receptor: 601-General de Ley Personas Morales

Uso del CFDI: G03-Gastos en general

Este documento es una representación impresa de un CFDI

Línea Directa para su empresa:

Ciudad de México: (55) 5140 5640 | Monterrey: (81) 8156 9640 | Guadalajara: (33) 3669 9040 | Resto del país: 800 - DIRECTA (3473282) | Visita nuestra página: www.banorte.com
 Banco Mercantil del Norte S.A. Institución de Banca Múltiple Grupo Financiero Banorte, Av. Revolución No. 3000, Colonia La Primavera CP64830, Municipio Monterrey
 Nuevo León. RFC: BMR930309927

Conciliación bancaria

Cuenta de cheques No. 1095319416

Institución Bancaria: Banco Mercantil del Norte S.A. Institución de Banca Múltiple Grupo Financiero Banorte
Nombre cuenta: Gasto Federal

Período del 01 de noviembre al 31 de diciembre de 2025

Saldo según nuestros libros al 31 de diciembre de 2025	\$	-
Mas:		
Importe de cheques expedidos no cobrados hasta el 31 de diciembre de 2025	\$	-
Menos:		
cargos del Banco no correspondidos por nosotros	\$	-
Menos:		
Cargos nuestros no correspondidos por el Banco	\$	-
Mas:		
Abonos del Banco no correspondidos por nosotros	\$	-
Saldo según Estado de Cuenta del Banco al 31 de diciembre de 2025	\$	-

Autorizó:

ING. LUIS MANUEL AGUIRRE GARDUÑO
RECTOR



MTRA. PERLA ROCÍO HERNÁNDEZ DUARTE
DIRECTORA DE ADMINISTRACIÓN Y FINANZAS



GASTO FEDERAL
UNIVERSIDAD TECNOLÓGICA DE CIUDAD ACUÑA
CALLE CAMINO A LA UNIVERSIDAD 2175

JABALI ZORRA
ACUÑA COAH. C.P. 26309
SUCURSAL: 1355 ACUÑA
TIPO DE ENVÍO: CORREO



NO. DE CLIENTE: 51434094
RFC: UIC170791J2A

DATOS DE SUCURSAL:
PLAZA: 9368 PLAZA ACUÑA
DIRECCIÓN: ADOLFO LÓPEZ MATEOS 0000 BENITO JUÁREZ
TELÉFONO: 7725658

INFORMACIÓN DEL PERIODO

Periodo Del 01/Diciembre/2025 al 31/Diciembre/2025
Fecha de corte 31/Diciembre/2025
Moneda PESOS

RESUMEN INTEGRAL

Producto	No. de Cuenta	CLABE	Saldo anterior	Saldo al corte
ENLACE GLOBAL PM S/INTERESES	1096319416	072 062 91096319416 1	\$0.00	\$0.00
INVERSION ENLACE NEGOCIOS	1118393813	072 062 01118393813 5	\$0.00	\$0.00
TOTAL			\$0.00	\$0.00

DETALLE ENLACE GLOBAL PM S/INT. ▾ INVERSION ENLACE NEGOCIOS ▾

Resumen del periodo		
Saldo inicial del periodo	\$ 0.00	\$0.00
+ Total de depósitos	\$ 590,904.06	\$0.00
- Total de retiros	\$ 590,778.78	\$0.00
+ Intereses Netos Ganados	\$ 0.00	\$0.00
- Total de comisiones Cobradas / Pagadas	\$ 108.00	\$0.00
- IVA sobre comisiones (16%)	\$ 17.28	\$0.00
- Intereses Cobrados / Pagados	\$ 0.00	\$0.00
Saldo actual	\$ 0.00	\$0.00
Saldo disponible al día*	\$ 0.00	\$0.00
Saldo Promedio		
Saldo promedio mínimo	\$ 0.00	\$0.00
En el Periodo 01 Dic. al 31 Dic.	\$ 65,545.08	\$0.00
Días que comprende el periodo	31	31
Intereses devengados		
Tasa Bruta Anual	0.00%	0.00%
Interés Tasa Bruta Anual	\$ 0.00	\$0.00
Retención de ISR	\$ 0.00	\$0.00
INTERESES NETOS GANADOS	\$ 0.00	\$0.00
Saldo no disponible al día		
Depósitos de Cheques S.B.C.	\$0.00	
Ret. Garantía Líquida	\$0.00	
Comisiones pendientes de aplicar	\$0.00	
Compras no aplicadas	\$0.00	
TOTAL	\$0.00	
Resumen de comisiones		
Cheques girados	0	
Cheques girados sin comisión	0	
Cheques girados con comisión	0	
Importe de la comisión	\$ 0.00	
Por cheques devueltos	\$ 0.00	
Otras comisiones	\$ 108.00	

ENLACE GLOBAL PM S/INTERESES
(Saldo inicial de \$0.00)


DEPOSITOS	\$590,904.06
RETIROS	\$590,778.78
COMISIONES	\$108.00
OTROS CARGOS	\$17.28
SALDO FINAL	\$0.00

Línea Directa para su empresa:

Ciudad de México: (55) 5140 5640 | Monterrey: (81) 8156 9640 | Guadalajara: (33) 3669 9040 | Resto del país: 800 - DIRECTA (3473282) | Visita nuestra página: www.banorte.com
Banco Mercantil del Norte S.A. Institución de Banca Múltiple Grupo Financiero Banorte, Av. Revolución No. 3000, Colonia La Primavera C.P.64880, Municipio Monterrey
Nuevo León. RFC: DHH9930209927

OTROS ▼

Cargos Objetados en el Periodo

Folio	Fecha	Tipo de Cargo	Monto	Fecha de Cargo
N/A	N/A	N/A	N/A	N/A

Informe de Depósitos en efectivo (IDE) mayores a \$15,000 pesos

Mes:	DICIEMBRE de 2025
Excedentes de depósitos	\$56,450.00
Tipo de Cambio	\$17,9667
Resumen por cliente del ejercicio 2025	
Monto de excedente de depósitos	\$ 671,151.64

*Los depósitos en efectivo presentados en el presente informe son aquellos que exceden la cantidad de \$15,000 (Quince mil pesos 00/100) de forma acumulada en todas las cuentas bajo titularidad del cliente dentro de un mes calendario.

Ganancia Anual Total (GAT)

NO. DE CUENTA	GAT NOMINAL ¹	GAT REAL ²	(+) INTERESES APLICABLES	(-) TOTAL DE COMISIONES
1118393813	0.00 %	-3.75 %	\$0.00	\$0.00

¹ Antes de Impuestos

² La GAT REAL es el rendimiento que obtendría después de descontar la inflación estimada

Advertencia: Incumplir sus obligaciones lo puede generar comisiones.

El presente estado de cuenta no es un comprobante fiscal.

La fecha de corte coincide con la fecha de terminación del periodo que se señala en el presente estado de cuenta. Las operaciones efectuadas durante los días no laborales o después de la hora de corte de fin de día serán consideradas en nuestra contabilidad como realizadas en el siguiente día hábil bancario. Usted dispone de 90 días después de la fecha de corte para objetar la información contenida en su estado de cuenta, de no hacerlo se asumirá su conformidad al respecto.

Cuando no reciba su estado de cuenta durante los 20 días siguientes de la fecha de corte, y no haya dado instrucciones para que no se le envíe, favor de solicitarlo en su sucursal.

En el caso de avisos de modificaciones al contrato de adhesión, recuerde que, si así lo decide, tiene derecho a solicitar la cancelación de su cuenta dentro de los 30 días naturales posteriores a la notificación recibida, sin responsabilidad alguna a su cargo cubriendo, en su caso, los adeudos que se hayan generado a la fecha.

Aviso de privacidad

Ponemos a su disposición el Aviso de Privacidad en www.banorte.com en el entendido de que su información será tratada con sujeción a los fines establecidos en el referido Aviso de Privacidad.

Consultas, Reclamaciones, y Aclaraciones

Banco Mercantil del Norte S.A. Institución de Banca Múltiple, Grupo Financiero Banorte recibe las consultas, reclamaciones o aclaraciones, a través de su **Unidad Especializada de Atención a Usuarios (UNE)**, ubicada en Av. Paseo de la Reforma 195 Piso 1, Colonia Cuauhtémoc, C.P. 06500, Alcaldía Cuauhtémoc, Ciudad de México, Correo electrónico: une@banorte.com, o al Teléfono: **800 627 2292** así como en cualquiera de sus sucursales. En el caso de no obtener una respuesta satisfactoria o en el caso de requerir consultar y/o comparar información sobre comisiones podrá acudir a la Comisión Nacional para la Protección y Defensa de los Usuarios de Servicios Financieros www.condusef.gob.mx con número telefónico de atención en la Ciudad de México (55) **5340 0999** y desde el interior de la República el **800 999 8080**.

Referencia de Abreviaturas

ABO	Abrono	COM	Comisión	EDO	Estado	O/B	Otro Banco
ATM	Cajero Automático	CONS	Consulta	I.S.R	Impuesto Sobre la Renta	PZO	Plazo
BTE	Banorte	CPA	Compra	I.V.A	Impuesto al Valor Agregado	R.F.C	Registro Federal de Causantes
CAM	Cámara de compensación	CTA	Cuenta	INT	Interés (es)	REV	Reverso
CAP	Capital	DEP	Depósito	INTBC	Interbancaria	S.B.C	Saldo salvo Buen Cobro
CHED/CHQ	Cheque	DEV	Devolución	INV	Inversión	VEN	Ventanilla
CLABE	Clave Bancaria Estandarizada	DISP	Disposición/Dispersión	LIQ	Liquidación (Pago)		

Línea Directa para su empresa:

Ciudad de México: (55) 5140 5640 | Monterrey: (81) 8136 9640 | Guadalajara: (33) 3669 9040 | Resto del país: 800 - DIRECTA (3473282) | Visita nuestra página: www.banorte.com
 Banco Mercantil del Norte S.A. Institución de Banca Múltiple Grupo Financiero Banorte, Av. Revolución No. 3000, Colonia La Primavera CP 64030, Municipio Monterrey
 Nuevo León, RFC: 8NWR930209927



Los productos anteriormente descritos se encuentran protegidos por el Instituto para la Protección del Ahorro Bancario (IPAB) hasta por un monto equivalente a 400,000 UDI por cliente, por Institución. Lo anterior de conformidad con las disposiciones legales que regulan a dicho Instituto. Vista la página www.ipab.org.mx

COMPROBANTE FISCAL DIGITAL

1090319416 - ENLACE GLOBAL PM S/INTERESES

Folio Fiscal: C4618541-C74C-45B4-AECA-06C86988CDA8

No de Serie del Certificado del SAT: 00001000000714855070

No de Serie del Certificado del Emisor: 00001000000708802421

Fecha y hora de certificación: 2026-01-01T21:36:17

Lugar y fecha de elaboración: 64830 2025-12-31

Forma de pago: 03-Transferencia electrónica de fondos

Sello Digital del CFDI:

HviHCc9/uoyb3of7t57sx8tYLRpMTmgK1OFR3Z20ZWREnyAZxZWLPXrPxPerSH3twGU4mgfdgR/9UOTYtFRm0HY/2CypFDLlac+6qbgcsXlq5a8Xa3AvJ9wp4XaPwCiMEsI3NGWhj3D7VAQAmb/UgyRgOUQTGV3MGws1G+QaadifwuVjJ/L/BUGxNUbbBLA7nkw7fGe5jQFGKakMRhJvggBpoKpCmKvZ9ZT4PiewKcsbmV0if06hhFOPwrcjF/Duw3KdR19lryDVqN7hUEseekpnrVBC13fABkx4xEMjqvmWXPgsmo3ber3hDZ0I4FK6npTjiAXMDQ2SiBmg==

Sello del SAT:

R9pkzmvwpDc/UWR4m+p64f8ZjodsYjDqZBO+UIHWHY+2jNGuExZLTlrdIRLDiZeKybRrn2PGmKskOReVwDfxj5AxQObyYQmeYyCzCstXZLnXTBKc6pgA0seVP2XmxVzrMc66GMT3XlBJLGSK/MSGyIa3tXYvhpKMS0ipeTIHG4zhVfpLKq4sPxUgQbligxEE3P0vQzM+akW75IVGHYkqacu2zQf2z9MitNFwqBykqZscx4v0Hj1ZpnsYRWJrii3pKlczM9y00LaQe2GIBLVwqPD0/HKGuP7Eb08Ptvfnkhh0YNsE5qGQ4cRwbwbPM6MPTXCYIiUgMgIMs8vSg==


Cadena original del complemento de certificación:

||1.1|C4618541-C74C-45B4-AECA-06C86988CDA8|2026-01-01T21:36:17|DCD090706E42||HviHCc9/uoyb3of7t57sx8tYLRpMTmgK1OFR3Z20ZWREnyAZxZWLPXrPxPerSH3twGU4mgfdgR/9UOTYtFRm0HY/2CypFDLlac+6qbgcsXlq5a8Xa3AvJ9wp4XaPwCiMEsI3NGWhj3D7VAQAmb/UgyRgOUQTGV3MGws1G+QaadifwuVjJ/L/BUGxNUbbBLA7nkw7fGe5jQFGKakMRhJvggBpoKpCmKvZ9ZT4PiewKcsbmV0if06hhFOPwrcjF/Duw3KdR19lryDVqN7hUEseekpnrVBC13fABkx4xEMjqvmWXPgsmo3ber3hDZ0I4FK6npTjiAXMDQ2SiBmg==|00001000000714855070||

Versión CFDI: 4.0

Importe Total: CIENTO VEINTICINCO PESOS 28/100 M.N.

Unidad de Medida: E48-Unidad de servicio

Método de Pago: PUE-Pago en una sola exhibición

Lugar de Expedición: 64830

Régimen Fiscal: 601-General de Ley Personas Morales

Código Postal del Receptor: 26309

Régimen Fiscal del Receptor: 601-General de Ley Personas Morales

Uso del CFDI: G03-Gastos en general

Este documento es una representación impresa de un CFDI

Línea Directa para su empresa:

Ciudad de México: (55) 5140 5640 | Monterrey: (81) 8156 9640 | Guadalajara: (33) 3669 9040 | Resto del país: 800 - DIRECTA (3473282) | Visita nuestra página: www.banorte.com
 Banco Mercantil del Norte S.A. Institución de Banca Múltiple Grupo Financiero Banorte, S.A. Revolución No. 3000, Colonia La Primavera C, RS-4830, Municipio Monterrey
 Nuevo León, RFC: UMMN930209927

Conciliación bancaria

Cuenta de cheques No. 0366065413

Institución Bancaria: Banco Mercantil del Norte S.A. Institución de Banca Múltiple Grupo Financiero Banorte
Nombre cuenta: Recursos Estatales 2

Periodo del 01 de noviembre al 31 de diciembre de 2025

Saldo según nuestros libros al 31 de diciembre de 2025	\$.
Mas:		
Importe de cheques expedidos no cobrados hasta el 31 de diciembre de 2025	\$.
Menos:		
cargos del Banco no correspondidos por nosotros	\$	-
Menos:		
Cargos nuestros no correspondidos por el Banco	\$	-
Mas:		
Abonos del Banco no correspondidos por nosotros	\$	-
Saldo según Estado de Cuenta del Banco al 31 de diciembre de 2025	\$.

Autorizó:

ING. LUIS MANUEL NAVARRO GALINDO
RECTOR


MTRA. PERLA ROCIO HERNANDEZ DUARTE
DIRECTORA DE ADMINISTRACIÓN Y FINANZAS

RECURSOS ESTATALES 2
UNIVERSIDAD TECNOLÓGICA DE CIUDAD ACUÑA
CALLE CAMINO A LA UNIVERSIDAD 2175

JABALI ZORRA
ACUÑA, COAH. C.P. 26309
SUCURSAL: 1355 ACUÑA
TIPO DE ENVÍO: CORREO



NO. DE CUENTE: 51434094
RFC: UTC170701JZA

DATOS DE SUCURSAL:
PLAZA: 9868 PLAZA ACUÑA
DIRECCIÓN: ADOLFO LÓPEZ MATEOS 0080 BENITO JUAREZ
TELÉFONO: 7725658

INFORMACIÓN DEL PERIODO

Periodo	Del 01/Diciembre/2025 al 31/Diciembre/2025
Fecha de corte	31/Diciembre/2025
Moneda	PESOS

RESUMEN INTEGRAL

Producto	No. de Cuenta	CLABE	Saldo anterior	Saldo al corte
ENLACE NEGOCIOS AVANZADA	0366865413	072062003668654133	\$262.24	\$0.00
INVERSION ENLACE NEGOCIOS	1000362745	072062010003627459	\$0.00	\$0.00
TOTAL			\$262.24	\$0.00

DETALLE ENLACE NEGOCIOS AVANZADA ▾ INVERSION ENLACE NEGOCIOS ▾
Resumen del periodo

Saldo inicial del periodo	\$262.24	\$0.00
+ Total de depósitos	\$2,297,776.65	\$0.00
- Total de retiros	\$2,297,094.65	\$0.00
+ Intereses Netos Ganados	\$0.00	\$0.00
- Total de comisiones Cobradas / Pagadas	\$814.00	\$0.00
- IVA sobre comisiones (16%)	\$130.24	\$0.00
- Intereses Cobrados / Pagados	\$0.00	\$0.00
Saldo actual	\$0.00	\$0.00
Saldo disponible al día*	\$1,004.56	\$0.00

Saldo Promedio

Saldo promedio mínimo	\$0.00	\$0.00
En el Periodo 01 Dic al 31 Dic:	\$91,587.08	\$0.00
Días que comprende el periodo	31	31

Intereses divergentes

Tasa Bruta Anual	0.00%	0.00%
Interés Tasa Bruta Anual	\$0.00	\$0.00
Retención de ISR	\$0.00	\$0.00
INTERESES NETOS GANADOS	\$0.00	\$0.00

Saldo no disponible al día

Depósitos de Cheques S.B.C.	\$0.00
Ret. Garantía Líquida	\$0.00
Comisiones pendientes de aplicar	\$1,004.56
Compras no aplicadas	\$0.00
TOTAL	\$1,004.56

Resumen de comisiones

Cheques girados	0
Cheques girados sin comisión	0
Cheques girados con comisión	0
Importe de la comisión	\$0.00
Por cheques devueltos	\$0.00
Otras comisiones	\$814.00

ENLACE NEGOCIOS AVANZADA
(Saldo inicial de \$262.24)


DEPOSITOS	\$2,297,776.65
RETIROS	\$2,297,094.65
COMISIONES	\$814.00
OTROS CARGOS	\$130.24
SALDO FINAL	\$0.00

Línea Directa para su empresa:

Ciudad de México: (55) 5140 5640 | Monterrey: (81) 8156 9640 | Guadalajara: (33) 3669 9040 | Resto del país: 800 - DIRECTA (3473282) | Visita nuestra página: www.banorte.com
Banco Mercantil del Norte S.A. Institución de Banca Múltiple Grupo Financiero Banorte, Av. Revolución No. 3000, Colonia La Primavera C.P.64830, Municipio Monterrey
Nuevo León, RFC: BMM1930209527

DETALLE DE MOVIMIENTOS (PESOS) (CONTINUACIÓN) ▼

Enlace Negocios Avanzada

FECHA	DESCRIPCIÓN / ESTABLECIMIENTO	MONTO DEL DEPOSITO	MONTO DEL RETIRO	SALDO
31-DIC-25	IVA. COM. NOMINA LINEA		0.00	12,365.71
31-DIC-25	DEPOSITO DE CUENTA PROPIA 0090311225 , DE LA CUENTA 1300888075 Estatal a Gasto Estatal	136.06		12,501.77
31-DIC-25	COMPRA ORDEN DE PAGO SPEI 0311225 =REFERENCIA CTA/CLABE: 044075193047058748, BEM SPEI BCI:044 BENEF:Auto Servicios de Piedras Negra (DATO NO VERIF POR ESTA INST), Factura KAC 25498 Anticipo CVE RASTRED: 8846APR2202512314828849036 RFC: ASP931118M58 IVA: 00300000000.00 SCDIABANK HORA LIQ: 16:59:28		12,501.77	0.00

INVERSIÓN ENLACE NEGOCIOS

FECHA	DESCRIPCIÓN / ESTABLECIMIENTO	MONTO DEL DEPOSITO	MONTO DEL RETIRO	SALDO
30-NOV-25	SALDO ANTERIOR			0.00
	SIN MOVIMIENTOS			

OTROS ▼

Cargos Objetados en el Periodo

Folio	Fecha	Tipo de Cargo	Monto	Fecha de Cargo
N/A	N/A	N/A	N/A	N/A

Informe de Depósitos en efectivo (DE) mayores a \$15,000 pesos

Mes:	DICIEMBRE de 2025
Excedentes de depósitos	\$ 56,450.00
Tipo de Cambio	\$ 17,9667
Resumen por cliente del ejercicio 2025	
Monto de excedente de depósitos	\$ 671,151.64

*Los depósitos en efectivo presentados en el presente informe son aquellos que exceden la cantidad de \$15,000 (Quince mil pesos 00/100) de forma acumulada en todas las cuentas bajo titularidad del cliente dentro de un mes calendario.

Beneficio Anual Total (BAT)

NO. DE CUENTA	GAT NOMINAL ¹	GAT REAL ²	(+) INTERESES APLICABLES	(-) TOTAL DE COMISIONES
1000362745	0.00 %	-3.75 %	\$0.00	\$0.00

¹ Antes de Impuestos

² La GAT REAL es el rendimiento que obtendría después de descontar la inflación estimada

Advertencia: Incumplir sus obligaciones le puede generar comisiones.

El presente estado de cuenta no es un comprobante fiscal.

La fecha de corte coincide con la fecha de terminación del periodo que se señala en el presente estado de cuenta. Las operaciones efectuadas durante los días no laborales o después de la hora de corte de fin de día serán consideradas en nuestra contabilidad como realizadas en el siguiente día hábil bancario. Usted dispone de 90 días después de la fecha de corte para objetar la información contenida en su estado de cuenta, de no hacerlo se asumirá su conformidad al respecto.

Cuando no reciba su estado de cuenta durante los 20 días siguientes de la fecha de corte, y no haya dado instrucciones para que no se le envíe, favor de solicitarlo en su sucursal.

En el caso de avisos de modificaciones al contrato de adhesión, recuerde que, si así lo decide, tiene derecho a solicitar la cancelación de su cuenta dentro de los 30 días naturales posteriores a la notificación recibida, sin responsabilidad alguna a su cargo cubriendo, en su caso, los adeudos que se hayan generado a la fecha.

Aviso de privacidad

Ponemos a su disposición el Aviso de Privacidad en www.banorte.com en el entendido de que su información será tratada con sujeción a los fines establecidos en el referido Aviso de Privacidad.

Línea Directa para su empresa:

Ciudad de México: (55) 5140 5640 | Monterrey: (81) 8156 9640 | Guadalajara: (33) 3689 9040 | Resto del país: 800 - DIRECTA (3473282) | Visita nuestra página: www.banorte.com
 Banco Mercantil del Nudo S.A. Institución de Banca Múltiple Grupo Financiero Banorte, Av. Revolución No. 3100, Colonia La Primavera C.P. 4830, Municipio Monterrey
 Nuevo León. RFC BANW930209927

Consultas, Redamaciones, y Aclaraciones

Banco Mercantil del Norte S.A. Institución de Banca Múltiple, Grupo Financiero Banorte recibe las consultas, reclamaciones o aclaraciones, a través de su Unidad Especializada de Atención a Usuarios (UNE), ubicada en Av. Paseo de la Reforma 195 Piso 1, Colonia Cuauhtémoc, C.P. 06500, Alcaldía Cuauhtémoc, Ciudad de México, Correo electrónico: une@banorte.com, o al Teléfono: 800 627 2292 así como en cualquiera de sus sucursales. En el caso de no obtener una respuesta satisfactoria o en el caso de requerir consultar y/o comparar información sobre comisiones podrá acudir a la Comisión Nacional para la Protección y Defensa de los Usuarios de Servicios Financieros www.condusef.gob.mx con número telefónico de atención en la Ciudad de México (55) 5340 0999 y desde el interior de la República al 800 999 8080.

Referencia de Abreviaturas

ABO	Abono	COM	Comisión	EDO	Estado	O/B	Otro Banco
ATM	Cajero Automático	CONS	Consulta	I.S.R.	Impuesto Sobre la Renta	PZO	Plazo
BTE	Banorte	CPA	Compra	I.V.A	Impuesto al Valor Agregado	R.F.C	Registro Federal de Causantes
CAM	Cámara de compensación	CTA	Cuenta	INT	Interés (es)	REV	Reverso
CAP	Capital	DEP	Depósito	INTBC	Interbancaria	S.B.C	Saldo salvo Buen Cobro
CHEQ/CHQ	Cheque	DEV	Devolución	INV	Inversión	VEN	Ventanilla
CLABE	Clave Bancaria Estandarizada	DISP	Disposición/Dispersion	LIQ	Liquidación (Pago)		



Los productos anteriormente descritos se encuentran protegidos por el Instituto para la Protección del Ahorro Bancario (IPAB) hasta por un monto equivalente a 400,000 UDI por cliente, por institución. Lo anterior de conformidad con las disposiciones legales que regulan a dicho Instituto. Vista la página www.ipab.org.mx

Línea Directa para su empresa:

Ciudad de México: (55) 5340 5640 | Monterrey: (81) 8156 9640 | Guadalajara: (33) 3609 9040 | Resto del país: 800 - DIRECTA (3473262) | Visita nuestra página: www.banorte.com
 Banco Mercantil del Norte S.A. Institución de Banca Múltiple Grupo Financiero Banorte, Av. Revolución No. 3030, Colonia La Palmita C.P.64830, Municipio Monterrey
 Nuevo León. RFC: 0889930269937

COMPROBANTE FISCAL DIGITAL

036885413 - ENLACE NEGOCIOS AVANZADA

Folio Fiscal: 9AA709AB-65F2-4597-8056-16284E1767EF
No de Serie del Certificado del SAT: 00001000000714855070
No de Serie del Certificado del Emisor: 00001000000708802421
Fecha y hora de certificación: 2026-01-01T21:00:31
Lugar y fecha de elaboración: 64830 2025-12-31
Forma de pago: 03-Transferencia electrónica de fondos

Sello Digital del CFDI:

KkwntsYA889YrdvKj1f7B9KS1EFal4qUgNPIGmldeAvnAZEEMQizkaMWSWcVTie+Co5Ezd2nLsBx9/QHj9fuHWiByWvoKHAS67BLADtd0ygr9Om06BjOu5vFwQouLU5Ztf1URZUwK88M7V93fOuCNsBXh48FDh5kagEyr1fqVZLC5v3wxJRZ6pT3zQdWgDEQ0baHGNrdp365ufGYTKB3UsBdGX4uRxt2e6jnBgzWz9wIMaWG2Cm+MeeJCwQ5CslRwYrY2yLS9yEZMLFsc+gz6a5U15F5s57EHm0vTdJGW9n+o2eLj2ik9ga6Ehcfsmv7s28JFWKmx7yr4XLeCSISA==

Sello del SAT:

CwU4y4SRw3OqVEk6+euTR2uiVldhbcU0KBiSWmQU0G9U14W6ZrluvwGalBSdix+BRha7w5L6Z5BghZr8YmSCm/HDz01hgmjD/yGiOmVAe1t9fAVhcm/Jf06Njrc+ckKZVYDI/wkFmQMacbKty03MHysNK0fVzLfoRuUY6wOo5CVGNkMP3VeFMY1eQxip5MmyuDNh+AxfeT46mSGPrOCNZ3FJ9E1k3SvtNyEjaEGhHKTlwsEbzEQYESpML6KhZnEhPhmG4JejWJW8+vRTjp3JT3TtFUR4ComHveVUQmSf7+VF7x1Gxy4KHnKr+imfKfGJ4ICRqGsnXRe7jlg==

**Cadena original del complemento de certificación:**

[[1.1|9AA709AB-65F2-4597-8056-16284E1767EF|2026-01-01T21:00:31|DCD090706E42|KkwntsYA889YrdvKj1f7B9KS1EFal4qUgNPIGmldeAvnAZEEMQizkaMWSWcVTie+Co5Ezd2nLsBx9/QHj9fuHWiByWvoKHAS67BLADtd0ygr9Om06BjOu5vFwQouLU5Ztf1URZUwK88M7V93fOuCNsBXh48FDh5kagEyr1fqVZLC5v3wxJRZ6pT3zQdWgDEQ0baHGNrdp365ufGYTKB3UsBdGX4uRxt2e6jnBgzWz9wIMaWG2Cm+MeeJCwQ5CslRwYrY2yLS9yEZMLFsc+gz6a5U15F5s57EHm0vTdJGW9n+o2eLj2ik9ga6Ehcfsmv7s28JFWKmx7yr4XLeCSISA==|00001000000714855070]]

Versión CFDI: 4.0**Importe Total:** NOVECIENTOS CUARENTA Y CUATRO PESOS 24/100 M.N.**Unidad de Medida:** E48-Unidad de servicio**Método de Pago:** PUE-Pago en una sola exhibición**Lugar de Expedición:** 64830**Régimen Fiscal:** 601-General de Ley Personas Morales**Código Postal del Receptor:** 26309**Régimen Fiscal del Receptor:** 601-General de Ley Personas Morales**Uso del CFDI:** G03-Gastos en general

Este documento es una representación impresa de un CFDI

Conciliación bancaria

Cuenta de cheques No. 1300888981

Institución Bancaria: Banco Mercantil del Norte S.A. Institución de Banca Múltiple Grupo Financiero Banorte.
Nombre cuenta: Subsidio Federal

Periodo del 01 de noviembre al 31 de diciembre de 2025

Saldo según nuestros libros al 31 de diciembre de 2025	\$	-
Mas: Importe de cheques expedidos no cobrados hasta el 31 de diciembre de 2025	\$	-
Menos: cargos del Banco no correspondidos por nosotros	\$	-
Menos: Cargos nuestros no correspondidos por el Banco	\$	-
Mas: Abonos del Banco no correspondidos por nosotros	\$	-
Saldo según Estado de Cuenta del Banco al 31 de diciembre de 2025	\$	-

Autorizó:



ING. LUIS MANUEL NAVARRO GALINDO
RECTOR



MTRA. PERLA ROCIO HERNANDEZ DUARTE
DIRECTORA DE ADMINISTRACIÓN Y FINANZAS

SUBSIDIO FEDERAL
UNIVERSIDAD TECNOLÓGICA DE CIUDAD ACUÑA
CALLE CAMINO A LA UNIVERSIDAD 2175

JABALI ZORRA
ACUÑA, COAH. C.P. 26309
SUCURSAL: 1355 ACUÑA
TIPO DE ENVÍO: RETENIDO



NO. DE CLIENTE: 51434094
RFC: UTC17070122A

DAOS DE SUCURSAL:
PLAZA: 9868 PLAZA ACUÑA
DIRECCIÓN: ADOLFO LOPEZ MATEOS 0080 BENITO JUAREZ
TELÉFONO: 7725658

INFORMACIÓN DEL PERIODO

Periodo	Del 01/Diciembre/2025 al 31/Diciembre/2025
Fecha de corte	31/Diciembre/2025
Moneda	PESOS

RESUMEN INTEGRAL

Producto	No. de Cuenta	CLABE	Saldo anterior	Saldo al corte
ENLACE GLOBAL PM C/INTERESES	130088981	072062 0130088981 7	\$63.50	\$0.00
INVERSION ENLACE NEGOCIOS	1300890836	072062 01300890836 1	\$0.00	\$0.00
TOTAL			\$63.50	\$0.00

DETALLE ENLACE GLOBAL PM C/INT. ▾ INVERSION ENLACE NEGOCIOS ▾
Resumen del periodo

	ENLACE GLOBAL PM C/INT.	INVERSION ENLACE NEGOCIOS
Saldo inicial del periodo	\$ 63.50	\$ 0.00
+ Total de depósitos	\$ 580,344.00	\$ 0.00
- Total de retiros	\$ 580,407.50	\$ 0.00
+ Intereses Netos Ganados	\$ 0.00	\$ 0.00
- Total de comisiones Cobradas / Pagadas	\$ 0.00	\$ 0.00
- IVA sobre comisiones (16%)	\$ 0.00	\$ 0.00
- Intereses Cobrados / Pagados	\$ 0.00	\$ 0.00
Saldo actual	\$ 0.00	\$ 0.00
Saldo disponible al día*	\$ 0.00	\$ 0.00

Saldo Promedio

Saldo promedio mínimo	\$ 10,000.00	\$ 0.00
En el Periodo 01 Dic al 31 Dic:	\$ 52.92	\$ 0.00
Días que comprende el periodo	30	30

Intereses devengados

Tasa Bruta Anual	0.00%	0.00%
Interés Tasa Bruta Anual	\$ 0.00	\$ 0.00
Retención de ISR	\$ 0.00	\$ 0.00
INTERESES NETOS GANADOS	\$ 0.00	\$ 0.00

Saldo no disponible al día

Depósitos de Cheques S.R.C.	\$ 0.00
Ret. Garantía Líquida	\$ 0.00
Comisiones pendientes de aplicar	\$ 0.00
Compras no aplicadas	\$ 0.00
TOTAL	\$ 0.00

Resumen de comisiones

Cheques girados	0
Cheques girados sin comisión	0
Cheques girados con comisión	0
Importe de la comisión	\$ 0.00
Por cheques devueltos	\$ 0.00
Otras comisiones	\$ 0.00

ENLACE GLOBAL PM C/INTERESES
(Saldo inicial de \$63.50)


DEPOSITOS	580,344.00
RETIROS	580,407.50
COMISIONES	0.00
OTROS CARGOS	0.00
SALDO FINAL	0.00

Línea Directa para su empresa:

Ciudad de México: (55) 5140 5640 | Monterrey: (81) 8156 9640 | Guadalajara: (33) 3669 9040 | Resto del país: 800 - DIRECTA (3473282) | Visita nuestra página: www.banorte.com
Banco Mercantil del Norte S.A. Institución de Banca Múltiple Grupo Financiero Banorte, Av. Revolución No. 3000, Colonia La Primavera C. P. 664830, Municipio Monterrey
Nuevo León, RFC: 86MN930209927

DETALLE DE MOVIMIENTOS (PESOS) ▼

Enlace Global PM C/Intereses

FECHA	DESCRIPCIÓN / ESTABLECIMIENTO	MONTO DEL DEPOSITO	MONTO DEL RETIRO	SALDO
30-NOV-25	SALDO ANTERIOR			63.50
26-DIC-25	DEPOSITO DE CUENTA DE TERCEROS 0000081810 DE LA CUENTA 1304414922 Pago de la solicitud. 81010	580,344.00		580,407.50
26-DIC-25	TRASPASO A CUENTA PROPIA 0000261225 IVA.00100000.00 , A LA CUENTA 1096319416 Federal a Gasto Federal AL R.F.C. UTC170701J2A		580,407.50	0.00

INVERSION ENLACE NEGOCIOS

FECHA	DESCRIPCIÓN / ESTABLECIMIENTO	MONTO DEL DEPOSITO	MONTO DEL RETIRO	SALDO
30-NOV-25	SALDO ANTERIOR			0.00
	SIN MOVIMIENTOS			

OTROS ▼

Cargos Objetados en el Periodo

Folio	Fecha	Tipo de Cargo	Monto	Fecha de Cargo
N/A	N/A	N/A	N/A	N/A

Informe de Depósitos en efectivo (IDE) mayores a \$15,000 pesos

Mes:	DICIEMBRE de 2025
Excedentes de depósitos	\$ 56,450.00
Tipo de Cambio	\$ 17.9667
Resumen por cliente del ejercicio 2025	
Monto de excedente de depósitos	\$ 671,351.64

*Los depósitos en efectivo presentados en el presente informe son aquellos que exceden la cantidad de \$15,000 (Quince mil pesos 00/100) de forma acumulada en todas las cuentas bajo titularidad del cliente dentro de un mes calendario.

Estimación Anual Total (GAT)

NO. DE CUENTA	GAT NOMINAL ¹	GAT REAL ²	(+) INTERESES APLICABLES	(-) TOTAL DE COMISIONES
1300090836	0.00 %	-3.75 %	50.00	50.00

¹ Antes de Impuestos

² La GAT REAL es el rendimiento que obtendría después de descontar la inflación estimada

**Advertencia: Incumplir sus obligaciones le puede generar comisiones.
El presente estado de cuenta no es un comprobante fiscal.**

La fecha de corte coincide con la fecha de terminación del periodo que se señala en el presente estado de cuenta. Las operaciones efectuadas durante los días no laborales o después de la hora de corte de fin de día serán consideradas en nuestra contabilidad como realizadas en el siguiente día hábil bancario. Usted dispone de 90 días después de la fecha de corte para objetar la información contenida en su estado de cuenta, de no hacerlo se asumirá su conformidad al respecto.

Cuando no reciba su estado de cuenta durante los 20 días siguientes de la fecha de corte, y no haya dado instrucciones para que no se le envíe, favor de solicitarlo en su sucursal.

En el caso de avisos de modificaciones al contrato de adhesión, recuerde que, si así lo decide, tiene derecho a solicitar la cancelación de su cuenta dentro de los 30 días naturales posteriores a la notificación recibida, sin responsabilidad alguna a su cargo cubriendo, en su caso, los adeudos que se hayan generado a la fecha.

Aviso de privacidad

Ponemos a su disposición el Aviso de Privacidad en www.banorte.com en el entendido de que su información será tratada con sujeción a los fines establecidos en el referido Aviso de Privacidad.

Línea Directa para su empresa:

Ciudad de México: (55) 5140 5640 | Monterrey: (81) 8156 9640 | Guadalajara: (33) 3669 9040 | Resto del país: 800 - DIRECTA (3473282) | Visita nuestra página: www.banorte.com
 Banco Mercantil del Norte S.A. Institución de Banca Múltiple Grupo Financiero Banorte, A.C. (Revolución No. 3500, Colonia La Primavera C.P. 64510, Municipio Monterrey
 Nuevo León, R.F.C. BMMN930209927

Consultas, Reclamaciones, y Aclaraciones

Banco Mercantil del Norte S.A. Institución de Banca Múltiple, Grupo Financiero Banorte recibe las consultas, reclamaciones o aclaraciones, a través de su Unidad Especializada de Atención a Usuarios (UNE), ubicada en Av. Paseo de la Reforma 195 Piso 1, Colonia Cuauhtémoc, C.P. 06500, Alcaldía Cuauhtémoc, Ciudad de México, Correo electrónico: une@banorte.com, o al Teléfono: 800 627 2292 así como en cualquiera de sus sucursales. En el caso de no obtener una respuesta satisfactoria o en el caso de requerir consultar y/o comparar información sobre comisiones podrá acudir a la Comisión Nacional para la Protección y Defensa de los Usuarios de Servicios Financieros www.condusef.gob.mx con número telefónico de atención en la Ciudad de México (55) 5340 0999 y desde el interior de la República el 800 999 8080.

Referencia de Abreviaturas

ABO	Abono	COM	Comisión	EDO	Estado	O/B	Otro Banco
ATM	Cajero Automático	CONS	Consulta	I.S.R	Impuesto Sobre la Renta	PZO	Plazo
BTE	Banorte	CPA	Compra	I.V.A	Impuesto al Valor Agregado	R.F.C	Registro Federal de Causantes
CAM	Cámara de compensación	CTA	Cuenta	INT	Interés (es)	REV	Reverso
CAP	Capital	DEP	Depósito	INTBC	Interbancaria	S.B.C	Saldo salvo Buen Cobro
CHEQ/CHQ	Cheque	DEV	Devolución	INV	Inversión	VEN	Ventanilla
CLABE	Clave Bancaria Estandarizada	DISP	Disposición/Dispersión	LIQ	Liquidación (Pago)		



Los productos anteriormente descritos se encuentran protegidos por el Instituto para la Protección del Ahorro Bancario (IPAB) hasta por un monto equivalente a 400,000 UDI por cliente, por Institución. Lo anterior de conformidad con las disposiciones legales que regulan a dicho Instituto. Vista la página www.ipab.org.mx

Línea Directa para su empresa:

Ciudad de México: (55) 5140 5640 | Monterrey: (81) 8156 9640 | Guadalajara: (33) 3689 9040 | Resto del país: 800 - DIRECTA (3473282) | Visita nuestra página: www.banorte.com
 Banco Mercantil del Norte S.A. Institución de Banca Múltiple Grupo Financiero Banorte, Av. Revolución No. 3100, Colonia La Primavera C.P. 48330, Municipio Monterrey
 Nuevo León. RFC: BMR930209927

Conciliación bancaria

Cuenta de cheques No. 130088075

Institución Bancaria: Banco Mercantil del Norte S.A. Institución de Banca Múltiple Grupo Financiero Banorte
Nombre cuenta: Subsidio Estatal

Periodo del 01 de noviembre al 31 de diciembre de 2025

Saldo según nuestros libros al 31 de diciembre de 2025	\$	-
Mas: Importe de cheques expedidos no cobrados hasta el 31 de diciembre de 2025	\$	-
Menos: cargos del Banco no correspondidos por nosotros	\$	-
Menos: Cargos nuestros no correspondidos por el Banco	\$	-
Mas: Abonos del Banco no correspondidos por nosotros	\$	-
Saldo según Estado de Cuenta del Banco al 31 de diciembre de 2025	\$	-

Autorizó:

ING. LUIS MANUEL NAVARRO GALINDO
RECTOR


MTRA. PERLA ROCÍO HERNÁNDEZ DUARTE
DIRECTORA DE ADMINISTRACIÓN Y FINANZAS

SUBSIDIO ESTATAL
UNIVERSIDAD TECNOLÓGICA DE CIUDAD ACUÑA
CALLE CAMINO A LA UNIVERSIDAD 2175

JABALI 2018A
ACUMA COAH. C.P. 26309
SUCURSAL: 1355 ACUÑA
TIPO DE ENVÍO: RETENIDO



Nº. DE CLIENTE: 51434094
RFC: UTCT17070112A

DATOS DE SUCURSAL:
PLAZA: 9608 PLAZA ACUÑA
DIRECCIÓN: ADOLFO LÓPEZ MATEOS 0000 BENITO JUÁREZ
TELÉFONO: 7725658

INFORMACIÓN DEL PERÍODO

Periodo Del 01/Diciembre/2025 al 31/Diciembre/2025
Fecha de corte 31/Diciembre/2025
Moneda PESOS

RESUMEN INTEGRAL				
Producto	No. de Cuenta	CLABE	Saldo anterior	Saldo al corte
ENLACE GLOBAL PM C/INTERESES	1300888075	072 962 01300888075 1	\$1,146,987.25	\$0.00
INVERSION ENLACE NEGOCIOS	1300888561	072 962 01300888561 7	\$0.00	\$0.00
TOTAL			\$1,146,987.25	\$0.00

DETALLE ENLACE GLOBAL PM C/INT. ▾ INVERSION ENLACE NEGOCIOS ▾

Resumen del periodo		
Saldo inicial del periodo	\$1,146,987.25	\$0.00
+ Total de depósitos	\$1,146,812.06	\$0.00
- Total de retiros	\$2,293,935.37	\$0.00
+ Intereses Netos Ganados	\$136.06	\$0.00
- Total de comisiones Cobradas / Pagadas	\$0.00	\$0.00
- IVA sobre comisiones (16%)	\$0.00	\$0.00
- Intereses Cobrados / Pagados	\$0.00	\$0.00
Saldo actual	\$0.00	\$0.00
Saldo disponible al día*	\$0.00	\$0.00

Saldo Promedio		
Saldo promedio mínimo	\$10,800.00	\$0.00
En el Periodo 01 Dic. al 31 Dic.	\$583,117.59	\$0.00
Días que comprende el periodo	30	30

Intereses devengados		
Tasa Bruta Anual	0.28%	0.00%
Interés Tasa Bruta Anual	\$136.06	\$0.00
Retención de ISR	\$0.00	\$0.00
INTERESES NETOS GANADOS	\$136.06	\$0.00

Saldo no disponible al día	
Depósitos de Cheques S.B.C.	\$0.00
Ret. Garantía Líquida	\$0.00
Comisiones pendientes de aplicar	\$0.00
Compras no aplicadas	\$0.00
TOTAL	\$0.00

Resumen de comisiones	
Cheques girados	0
Cheques girados sin comisión	0
Cheques girados con comisión	0
Importe de la comisión	\$0.00
Por cheques devueltos	\$0.00
Otras comisiones	\$0.00

ENLACE GLOBAL PM C/INTERESES
(Saldo inicial de \$1,146,987.25)



DEPOSITOS	\$1,146,812.06
RETIROS	\$2,293,935.37
COMISIONES	\$0.00
OTROS CARGOS	\$0.00
SALDO FINAL	\$0.00

Línea Directa para su empresa:

Ciudad de México: (55) 5140 5640 | Monterrey: (81) 8156 9640 | Guadalajara: (33) 3669 9040 | Resto del país: 800 - DIRECTA (3473282) | Visita nuestra página: www.banorte.com
Banco Mercantil del Norte S.A. Institución de Banca Múltiple Grupo Financiero Banorte, S.C. Revolución No. 3000, Colonia La Primavera C.P.64830, Municipio Monterrey
Nuevo León. RFC: BNM930209927

DETALLE DE MOVIMIENTOS (PESOS) ▾				
Enlace Global Pm C/Intereses				
FECHA	DESCRIPCIÓN / ESTABLECIMIENTO	MONTO DEL DEPOSITO	MONTO DEL RETIRO	SALDO
30-NOV-25	SALDO ANTERIOR			1,146,987.25
05-DIC-25	TRASPASO A CUENTA PROPIA 0001051225 IVA.00000000.00, A LA CUENTA 0366865413 Estatal a Gasto Estatal AL R.F.C. UTC170701J2A		11,500.00	1,135,487.25
08-DIC-25	TRASPASO A CUENTA PROPIA 0001061225 IVA.00000000.00, A LA CUENTA 0366865413 Estatal a Gasto Estatal AL R.F.C. UTC170701J2A		284,200.00	851,287.25
12-DIC-25	TRASPASO A CUENTA PROPIA 0001121225 IVA.00000000.00, A LA CUENTA 0366865413 Estatal a Gasto Estatal AL R.F.C. UTC170701J2A		555,500.00	295,787.25
15-DIC-25	DEPOSITO DE CUENTA DE TERCEROS 9000078666 DE LA CUENTA 0829105089 Pago de la solicitud 79066	283,234.03		579,021.28
16-DIC-25	TRASPASO A CUENTA PROPIA 0001161225 IVA.00000000.00, A LA CUENTA 0366865413 Estatal a Gasto Estatal AL R.F.C. UTC170701J2A		191,100.00	387,921.28
17-DIC-25	TRASPASO A CUENTA PROPIA 0001171225 IVA.00000000.00, A LA CUENTA 0366865413 Estatal a Gasto Estatal AL R.F.C. UTC170701J2A		100,000.00	287,921.28
18-DIC-25	DEPOSITO DE CUENTA DE TERCEROS 0000078402 DE LA CUENTA 0829105089 Pago de la solicitud 79402	283,234.03		571,155.31
22-DIC-25	TRASPASO A CUENTA PROPIA 0000221225 IVA.00000000.00, A LA CUENTA 0366865413 Estatal a Gasto Estatal AL R.F.C. UTC170701J2A		571,000.00	155.31
26-DIC-25	DEPOSITO DE CUENTA DE TERCEROS 0000082650 DE LA CUENTA 0829105089 Pago de la solicitud 82650	580,344.00		580,499.31
26-DIC-25	TRASPASO A CUENTA PROPIA 0000261225 IVA.00000000.00, A LA CUENTA 0366865413 Estatal a Gasto Estatal AL R.F.C. UTC170701J2A		580,499.31	0.00
31-DIC-25	INT. SOBR. LIQUIDACION	136.06		136.06
31-DIC-25	TRASPASO A CUENTA PROPIA 0000311225 IVA.00000000.00, A LA CUENTA 0366865413 Estatal a Gasto Estatal AL R.F.C. UTC170701J2A		136.06	0.00
INVERSION EN LA CE NEGOCIOS				
FECHA	DESCRIPCIÓN / ESTABLECIMIENTO	MONTO DEL DEPOSITO	MONTO DEL RETIRO	SALDO
30-NOV-25	SALDO ANTERIOR			0.00
	SIN MOVIMIENTOS			
OTROS ▾				
Cargos Objctados en el Periodo				
Folio	Fecha	Tipo de Cargo	Monto	Fecha de Cargo
N/A	N/A	N/A	N/A	N/A
Informe de Depósitos en efectivo (DDE) mayores a \$15,000 pesos				
Mes:				DICIEMBRE de 2025
Excedentes de depósitos				\$ 56,450.00
Tipo de Cambio				\$ 17,9667
Resumen por cliente del ejercicio 2025				
Monto de excedente de depósitos				\$ 671,151.64
*Los depósitos en efectivo presentados en el presente informe son aquellos que exceden la cantidad de \$15,000 (Quince mil pesos 00/100) de forma acumulada en todas las cuentas bajo titularidad del cliente dentro de un mes calendario.				
Ganancia Anual Total (GAT)				
NO. DE CUENTA	GAT NOMINAL ¹	GAT REAL ¹	(+) INTERESES APLICABLES	(-) TOTAL DE COMISIONES
1300888561	0.00 %	-3.75 %	\$0.00	\$0.00

¹ Antes de Impuestos

¹ La GAT REAL es el rendimiento que obtendría después de descontar la inflación estimada

Advertencia: Incumplir sus obligaciones le puede generar comisiones.

El presente estado de cuenta no es un comprobante fiscal.

Linea Directa para su empresa:

Ciudad de México: (55) 5140 5640 | Monterrey: (81) 8156 9640 | Guadalajara: (33) 3669 9040 | Resto del país: 800 - DIRECTA (3473282) | Visita nuestra página: www.banorte.com
 Banco Mexicano del Norte S.A. Institución de Banca Múltiple Grupo Financiero Banorte, Av. Revolución No. 3000, Colonia La Primavera C.P.46805, Municipio Monterrey
 Nuevo León, RFC: BMM930209927

La fecha de corte coincide con la fecha de terminación del periodo que se señala en el presente estado de cuenta. Las operaciones efectuadas durante los días no laborales o después de la hora de corte de fin de día serán consideradas en nuestra contabilidad como realizadas en el siguiente día hábil bancario. Usted dispone de 90 días después de la fecha de corte para objetar la información contenida en su estado de cuenta, de no hacerlo se asumirá su conformidad al respecto.

Cuando no reciba su estado de cuenta durante los 20 días siguientes de la fecha de corte, y no haya dado instrucciones para que no se le envíe, favor de solicitarlo en su sucursal.

En el caso de avisos de modificaciones al contrato de adhesión, recuerde que, si así lo decide, tiene derecho a solicitar la cancelación de su cuenta dentro de los 30 días naturales posteriores a la notificación recibida, sin responsabilidad alguna a su cargo cubriendo, en su caso, los adeudos que se hayan generado a la fecha.

Aviso de privacidad

Ponemos a su disposición el Aviso de Privacidad en www.banorte.com en el entendido de que su información será tratada con sujeción a los fines establecidos en el referido Aviso de Privacidad.

Consultas, Reclamaciones, y Aclaraciones

Banco Mercantil del Norte S.A. Institución de Banca Múltiple, Grupo Financiero Banorte recibe las consultas, reclamaciones o aclaraciones, a través de su Unidad Especializada de Atención a Usuarios (UNE), ubicada en Av. Paseo de la Reforma 195 Piso 1, Colonia Cuauhtémoc, C.P. 06500, Alcaldía Cuauhtémoc, Ciudad de México, Correo electrónico: une@banorte.com, o al Teléfono: **800 627 2292** así como en cualquiera de sus sucursales. En el caso de no obtener una respuesta satisfactoria o en el caso de requerir consultar y/o comparar información sobre comisiones podrá acudir a la Comisión Nacional para la Protección y Defensa de los Usuarios de Servicios Financieros www.condusef.gob.mx con número telefónico de atención en la Ciudad de México (55) **5340 0999** y desde el interior de la República el **800 999 8080**.

Referencia de Abreviaturas

ABO	Abono	COM	Comisión	EDO	Estado	O/B	Otro Banco
ATM	Cajero Automático	CONS	Consulta	I.S.R	Impuesto Sobre la Renta	PZO	Plazo
BTE	Banorte	CPA	Compra	I.V.A	Impuesto al Valor Agregado	R.F.C	Registro Federal de Causantes
CAM	Cámara de compensación	CTA	Cuenta	INT	Interés (es)	REV	Reverso
CAP	Capital	DEP	Depósito	INTBC	Interbancaria	S.B.C	Saldo salvo Buen Cobro
CHEQ/CHQ	Cheque	DEV	Devolución	INV	Inversión	VEN	Ventanilla
CLABE	Clave Bancaria Estandarizada	DISP	Disposición/Dispersión	LIQ	Liquidación (Pago)		



Los productos anteriormente descritos se encuentran protegidos por el Instituto para la Protección del Ahorro Bancario (IPAB) hasta por un monto equivalente a 400,000 UDI por cliente, por Institución. Lo anterior de conformidad con las disposiciones legales que regulan a dicho Instituto. Vista la página www.ipab.org.mx

Línea Directa para su empresa:

Ciudad de México: (55) 5140 5640 | Monterrey: (81) 8156 9640 | Guadalajara: (33) 3669 9040 | Resto del país: 800 - DIRECTA (3473282) | Visita nuestra página: www.banorte.com
 Banco Mercantil del Norte S.A. Institución de Banca Múltiple Grupo Financiero Banorte, Av. Revolución No. 3000, Colonia La Primavera C.P.64870, Municipio Monterrey
 Nuevo León. RFC: BANN930209927

COMPROBANTE FISCAL DIGITAL

31004807Y-ENLACE GLOBAL PM C/INTERESES

Folio Fiscal: CFDB450C-24CA-4C03-84A6-5157CCFD39
No de Serie del Certificado del SAT: 00001000000714855070
No de Serie del Certificado del Emisor: 00001000000708802421
Fecha y hora de certificación: 2026-01-01T22:13:59
Lugar y fecha de elaboración: 64830 2025-12-31
Forma de pago: 03-Transferencia electrónica de fondos

Sello Digital del CFDI:

CNrOVmwbri60zXuM20EXBHCAad9Fj2zs0Ebv/jqdf2WT23F780MU2LuJ02SWGEahLIaUvUYXr5q3dckJHN7FUMJGwCQ92UmibjqpWmZc4uK
hAxEKA2+1TmS6zoz8h05Jrlgy37I5avxhZrZkwODQVFOIO+tewYXkURuhmTr/knd7dztUDd88Z9Q9lEaW5WCEPQp/H/GLpUNEidWbptVKH
YVOiM681eOuCcqnwbtkUOdOvEuVWGHh/RZGTolqJw0SgyFr1a+uWXwJMTb1HHR2cJgImC7xGjalVGgOgA37EiOItorRQZI+oRhCkDaTNh/Oe
AfLHqBj8fVup5hlw==

Sello del SAT:

hCOFUQQ0uPuSCSbiOXQWSE9jqQ/hX05RCSHT+cr+mYPceN9MSWNextxHnMty7KhfkoGnKJmnsGCs1uWuXV+NUC9GZDICUVMJfB2gPinv
f8meMkLynqkvMxX0N3Mrg6k/Buvxm/2xkVRG4nyvGbh0z762WpItHFbfiA8xMzOGx1B950Vuai8bET04G9d+BeN0kQyP0fjwsYfw7UypOxkZ
aF46iLwrgjtMVR4Wj2L9YHGJdsYOS4+2K3yxRa2aeff1Mb4uLsEg3v2kcON2pkD6yvwRxcCeyvx00F3Hzb3EyRVdJuqaPJU6rTtzDvPQoDGuYv
Coe46YWu5wa57TaA==



Cadena original del complemento de certificación:

[[1.1|CFDB450C-24CA-4C03-84A6-5157CCFD39|2026-01-01T22:13:59|DCD090706E42|CNrOVmwbri60zXuM20EXBHCAad9Fj2zs0Ebv/jqdf2WT23F780MU2LuJ02SWGEahLIaUvUYXr5q3dckJHN7FUMJGwCQ92UmibjqpWmZc4uK
hAxEKA2+1TmS6zoz8h05Jrlgy37I5avxhZrZkwODQVFOIO+tewYXkURuhmTr/knd7dztUDd88Z9Q9lEaW5WCEPQp/H/GLpUNEidWbptVKHYVOiM681eOuCcqnwbtkUOdO
VeuVWGHh/RZGTolqJw0SgyFr1a+uWXwJMTb1HHR2cJgImC7xGjalVGgOgA37EiOItorRQZI+oRhCkDaTNh/OeAfLHqBj8fVup5hlw==|00001000000714855070|]]

Versión CFDI: 4.0

Importe Total: CERO PESOS 0/100 M.N.

Unidad de Medida: E48-Unidad de servicio

Método de Pago: PUE-Pago en una sola exhibición

Lugar de Expedición: 64830

Régimen Fiscal: 601-General de Ley Personas Morales

Código Postal del Receptor: 26309

Régimen Fiscal del Receptor: 601-General de Ley Personas Morales

Uso del CFDI: G03-Gastos en general

Este documento es una representación impresa de un CFDI

UNIVERSIDAD TECNOLÓGICA DE CIUDAD ACUÑA
UNIVERSIDAD TECNOLÓGICA DE CIUDAD ACUÑA
AUXILIAR DE CUENTAS CONTABLES COLECTIVAS

Del 1 de Enero del 2025 al 31 de Diciembre del 2025

1112105 Bancos Moneda Nacional - Cuentas Bancarias

Cuenta	Concepto	Saldo Inicial	Cargo	Abono	Saldo Final
C800003	BANORTE 354424028	790,241.46	4,110,490.21	3,360,431.75	950,299.92
C800005	BANORTE 365960413	0.00	8,781,432.40	8,781,432.40	0.00
C800011	BANORTE 1026319418	0.00	7,448,057.37	7,448,057.37	0.00
C800014	INBURSA 50058879587	1,015,865.53	704,886.01	1,720,741.54	0.00
C800021	BANORTE 1300868881	0.00	7,458,067.25	7,458,067.25	0.00
C800022	BANORTE 13003688075	0.00	7,456,950.46	7,456,950.46	0.00

TOTAL GENERAL:

\$1,005,091.99	\$35,938,873.70	\$38,795,870.77	\$950,299.92
-----------------------	------------------------	------------------------	---------------------




**INFORMACIÓN ADICIONAL
X.- EL ACUSE DE RECEPCIÓN
CORRESPONDIENTE A LA CARGA DE LA
CUENTA PÚBLICA DEL EJERCICIO FISCAL
2025**



Ente Público: Universidad Tecnológica de Ciudad Acuna

Periodo: Cuenta Pública 2025

Tipo de Acuse: Normal

Fecha de recepción: 2026/03/25

Hora de recepción: 09:38:17

La Auditoría Superior del Estado de Coahuila, se da por enterada de la recepción de la información digital presentada por el ente público, por tal motivo no se le exime la responsabilidad de presentarla de forma impresa.

Información Requerida	Cumple/Incumple
Estado de Actividades	✓
Estado de Situación Financiera	✓
Estado de Variación en la Hacienda Pública	✓
Estado de Cambios en la Situación Financiera	✓
Estado de Flujos de Efectivo	✓
Estado Analítico del Activo	✓
Estado Analítico de la Deuda y Otros Pasivos	✓
Informe sobre Pasivos Contingentes	✓
Notas de Gestión Administrativa a los Estados Financieros	✓
Notas de Desglose a los Estados Financieros	✓
Notas de Memoria a los Estados Financieros	✓
Balanza de Comprobación	✓
Dictamen de Auditoría Independiente	✓
Estado Analítico de Ingresos - CE	✓
Estado Analítico de Ingresos - CFF	✓
Estado Analítico de Ingresos - CRI	✓
Estado Analítico del Ejercicio del Presupuesto de Egresos - CA	✓
Estado Analítico del Ejercicio del Presupuesto de Egresos - CE	✓
Estado Analítico del Ejercicio del Presupuesto de Egresos - COG	✓
Estado Analítico del Ejercicio del Presupuesto de Egresos - CF	✓
Endeudamiento Neto	✓



Información Requerida	Cumple/Incumple
Intereses de la Deuda	✓
Flujo de Fondos (Indicadores de Postura Fiscal)	✓
Gasto por Categoría Programática	✓
Programas y Proyectos de Inversión	✓
La relación de sus programas presupuestarios con sus respectivos indicadores para resultados	✓
El cumplimiento de los objetivos, metas y satisfacción de necesidades proyectados en los programas	✓
Los Resultados de la Evaluación del Desempeño	✓
Relación de bienes muebles que componen su patrimonio	✓
Relación de bienes inmuebles que componen su patrimonio	✓
Relación de las Cuentas Bancarias Productivas Específicas	✓
Reporte de los Esquemas Bursátiles y de Coberturas Financieras	✓
Formato del Ejercicio y Destino del Gasto Federalizado y Reintegros	✓
Informe de los Proyectos de Asociaciones Público - Privadas	✓
La Cuenta Pública en archivo digital en formato PDF	✓
Confirmaciones Bancarias	✓
Estado de Situación Financiera Detallado - LDF	✓
Informe Analítico de la Deuda Pública y Otros Pasivos - LDF	✓
Informe Analítico de Obligaciones Diferentes de Financiamientos - LDF	✓
Balance Presupuestario - LDF	✓
Estado Analítico de Ingresos Detallado - LDF	✓
Estado Analítico del Ejercicio del Presupuesto de Egresos Detallado COG - LDF	✓
Estado Analítico del Ejercicio del Presupuesto de Egresos Detallado CA - LDF	✓
Estado Analítico del Ejercicio del Presupuesto de Egresos Detallado CF - LDF	✓
Estado Analítico del Ejercicio del Presupuesto de Egresos Detallado CSPC - LDF	✓



Información Requerida	Cumple/Incumple
Informe sobre el avance de las acciones para recuperar el Balance Presupuestario de Recursos Disponibles	✓
Informar la fuente de los ingresos con la que se haya pagado el nuevo gasto	✓
La información relativa al cumplimiento de los convenios celebrados	✓
Guía de Cumplimiento de la Ley de Disciplina Financiera de las Entidades Federativas y los Municipios	✓



Cadena Original:

ID:::10920;;Entidad::Universidad_Tecnologica_de_Ciudad_Acuana;;Estado::Envio_al_congreso;;
;Tipo_de_Acuse::Normal;;Fecha_de_Generacion::2026-03-25_15:38:17.958579;;Fecha_Inicial:
::False;;Fecha_Final::False;;Notas::Envio_al_Congreso;;Reportes:::403708---repcion_congr
eso***403709---repcion_congreso***403710---repcion_congreso***403711---repcion_congr
eso***403712---repcion_congreso***403713---repcion_congreso***403714---repcion_congr
eso***403715---repcion_congreso***403716---repcion_congreso***403717---repcion_congr
eso***403718---repcion_congreso***403719---repcion_congreso***403720---repcion_congr
eso***403721---repcion_congreso***403722---repcion_congreso***403723---repcion_congr
eso***403724---repcion_congreso***403725---repcion_congreso***403726---repcion_congr
eso***403727---repcion_congreso***403728---repcion_congreso***403729---repcion_congr
eso***403730---repcion_congreso***403731---repcion_congreso***403732---repcion_congr
eso***403733---repcion_congreso***403734---repcion_congreso***403735---repcion_congr
eso***403736---repcion_congreso***403737---repcion_congreso***403738---repcion_congr
eso***403739---repcion_congreso***403740---repcion_congreso***403741---repcion_congr
eso***403742---repcion_congreso***403743---repcion_congreso***403744---repcion_congr
eso***403745---repcion_congreso***403746---repcion_congreso***403747---repcion_congr
eso***403748---repcion_congreso***403749---repcion_congreso***403750---repcion_congr
eso***403751---repcion_congreso***403752---repcion_congreso***403753---repcion_congr
eso***403754---repcion_congreso***403755---repcion_congreso***403756---repcion_congr
eso***



Sello Digital:

9472c839000990210259ad8f5e2cd83302c8a6431c7d3d8ed4f1f2e03ab7abd56a2149581e586631
771ca67b8aefef77afe46e47a4bba73ad1ec153925110c4a

INFORMACIÓN ADICIONAL

XI.- LAS CONFIRMACIONES BANCARIAS



Universidad Tecnológica de Ciudad Acuña

Acuña, Coahuila a 28 de enero de 2026

Oficio UTCA-REC-018-2026

ASUNTO: Confirmación bancaria al
31 de diciembre de 2025.

BANORTE

Sucursal Acuña, Coahuila

A quien corresponda.

Se solicita confirmar saldos de cuentas bancarias a nombre de la Universidad Tecnológica de Ciudad Acuña, las cuales tenemos a bien en dicha Institución Bancaria, la información según formulario anexo con los datos al 31 de diciembre de 2025.


Favor de enviar el formulario según sus registros a la fecha citada vía internet Información escaneada a los correos mnavarro@utca.mx y perla.hernandez@utca.mx.

- a). Si la respuesta a alguna(s) de las preguntas es "ninguno", favor de hacerlo constar así.
- b). Si los espacios son insuficientes, favor de indicar los totales y acompañar las relaciones correspondientes.
- c). En relación con las respuestas es de especial interés se anexen los estados y relaciones correspondientes a las cuentas y operaciones señalando con (X) en los párrafos 3, 4 y 5 según corresponda, a la fecha que indican las columnas de la derecha.

Agradeceremos su respuesta a la brevedad a nuestra solicitud dadas las circunstancias de Auditoría Externa y presentación del Informe de Avance de Gestión Financiera del cuarto trimestre 2025, al Congreso del Estado.

Sin otro asunto en particular le envío un cordial saludo.

ATENTAMENTE
"SUFRAGIO EFECTIVO. NO REELECCIÓN"


ING. LUIS MANUEL NAVARRO GALINDO
RECTOR

Recbrdo 24-01-26

c.c.p. Archivo
PRHD



SEP
SECRETARÍA DE
EDUCACIÓN PÚBLICA



Camino a la Universidad 2175
Col. Jabell Zorra, C.P. 26309
Ciudad Acuña, Coahuila
Tel. (877) 772 9066

Universidad Tecnológica de Ciudad Acuña
 Camino a la Universidad 2175
 Colonia Jebelí Zorra C.P. 26309
 Ciudad Acuña Coahuila

Información sobre: 31 de diciembre de 2018

Muy señores nuestros:

1.- Este formulario contiene datos de la contabilidad

De esta oficina únicamente () De: _____ ()
 De toda la institución (X) De: _____ ()

2.- Las firmas autorizadas para girar cheques son, según nuestros registros:

Firmas	Nombres	Puede firmar cheques individualmente	Solo puede firmar mancomunadamente
1	Ing. Luis Manuel Navarro Galindo	X	\$ _____
2	_____	_____	_____
3	_____	_____	_____
4	_____	_____	_____

3.- Los saldos que muestran nuestros libros en las fechas indicadas, son los siguientes:

	Num	Moneda	Firmas 1,2,3,4	% letaras	SALDOS AL 31/11/2018	Se Acompaña Edo. De Cta.
Cuenta de cheques	1300888961	PESOS	_____	_____	\$ -	(X)
Cuenta de cheques	1096119416	PESOS	_____	_____	\$ -	(X)
Cuenta de cheques	1300888075	PESOS	_____	_____	\$ -	(X)
Cuenta de cheques	366855413	PESOS	_____	_____	\$ -	(X)
Cuenta de cheques	364424068	PESOS	_____	_____	\$ 850,299.92	(X)
Cuenta de ahorros	_____	_____	_____	_____	_____	()
Depositos a plazo	_____	_____	_____	_____	_____	()
Depositos en grúa	_____	_____	_____	_____	_____	()
Otros depósitos	_____	_____	_____	_____	_____	()

4.- La firma indicada en la referencia tenía a su cargo los saldos siguientes (incluyendo los documentos descontados con nuestro endoso)

Cuentas Deudoras	Fecha de vencimiento	% de letaras anual	SALDOS AL 31/11/2018	Se acompaña Edo. De Cta.
Descuentos	_____	_____	_____	()
Préstamos directos	_____	_____	_____	()
Préstamos prendarios	_____	_____	_____	()
Creditos simples en cuenta corriente	_____	_____	_____	()
Creditos refinanciaros	_____	_____	_____	()
Creditos de habilitación a avo	_____	_____	_____	()
Cartera vencida	_____	_____	_____	()

5.- En nuestras cuentas de orden figuran los saldos siguientes a la misma fecha indicada en el cuadro precedente:

Deudores por avil	_____	_____	()
Aperturas de credito	_____	_____	()
Depositante en valores	En garantía	_____	()
	En custodia	_____	()
	En administración	_____	()
Fidelcomisos	_____	_____	()
Remitesas de cobranza	_____	_____	()

6.- Adicionalmente a la información anterior, manifestamos a ustedes que en nuestros registros aparecen datos relacionados con la firma de referencia, al reverso

BANCO MERCANTIL DEL NORTE, S.A.


CONFIRMACIÓN DE SALDOS DE CUENTAS DE CHEQUES

FECHA DE OPERACIÓN: 26/01/2026

HORA: 09:31

SUCURSAL: 1355 ACUNA

UNIVERSIDAD TECNOLOGICA DE CIUDAD ACUÑA

SUCURSAL: 1355 ACUNA

Muy Señores nuestros:

Los saldos que muestran nuestros Registros en las fechas indicadas, son las siguientes:

Cuentas Acreedoras	Cuenta Número	Moneda	Saldos al: 31/12/2025
Cuenta de Cheques	1096319418	PESOS	0.00

Atentamente,

BANCO MERCANTIL DEL NORTE, S.A.
INSTITUCION DE BANCA MULTIPLE
GRUPO FINANCIERO BANORTE



FIRMA FUNCIONARIO AUTORIZADO



FIRMA FUNCIONARIO AUTORIZADO

FIRMA DE CONFORMIDAD DEL CLIENTE

CONFIRMACIÓN DE SALDOS DE CUENTAS DE CHEQUES

FECHA DE OPERACIÓN: 29/01/2025

HORA: 09:34

SUCURSAL: 1355 ACUNA

UNIVERSIDAD TECNOLÓGICA DE CIUDAD ACUÑA

SUCURSAL: 1355 ACUNA

Muy Señores nuestros:

Los saldos que muestran nuestros Registros en las fechas indicadas, son las siguientes:

Cuentas Acreedoras	Cuenta Número	Moneda	Saldos al: 31/12/2025
Cuenta de Cheques	0386865413	PESOS	0.00

Atentamente,

BANCO MERCANTIL DEL NORTE, S.A.
INSTITUCION DE BANCA MULTIPLE
GRUPO FINANCIERO BANORTE
FIRMA FUNCIONARIO AUTORIZADO
FIRMA FUNCIONARIO AUTORIZADO_____
FIRMA DE CONFORMIDAD DEL CUENTE

CONFIRMACIÓN DE SALDOS DE CUENTAS DE CHEQUES

FECHA DE OPERACIÓN: 29/01/2026

HORA: 09:35

SUCURSAL: 1355 ACUNA

UNIVERSIDAD TECNOLÓGICA DE CIUDAD ACUÑA


SUCURSAL: 1355 ACUNA

Muy Señores nuestros:

Los saldos que muestran nuestros Registros en las fechas indicadas, son las siguientes:

Cuentas Acreedoras	Cuenta Número	Moneda	Saldos al: 31/12/2025
Cuenta de Cheques	0354424068	PESOS	950,299.92

Atentamente,

BANCO MERCANTIL DEL NORTE, S.A.
INSTITUCIÓN DE BANCA MÚLTIPLE
GRUPO FINANCIERO BANORTE
FIRMA FUNCIONARIO AUTORIZADO
FIRMA FUNCIONARIO AUTORIZADO

FIRMA DE CONFORMIDAD DEL CLIENTE

SUBSIDIO FEDERAL
UNIVERSIDAD TECNOLÓGICA DE CIUDAD ACUÑA
CALLE CAMINO A LA UNIVERSIDAD 2175

JABALI ZOBRA
ACUÑA COAH. C.P. 26309
SUCURSAL: 1155 ACUÑA
TIPO DE ENVÍO: RETENIDO



NO. DE CLIENTE: 51434094
RFC: UTC17070112A

DATOS DE SUCURSAL
PLAZA: 9868 PLAZA ACUÑA
DIRECCIÓN: ADOLFO LOPEZ MATEOS 0000 BENITO JUAREZ
TELÉFONO: 7725658

PERÍODO DE INTERESES	
Período	Del 01/Diciembre/2025 al 31/Diciembre/2025
Fecha de corte	31/Diciembre/2025
Moneda	PESOS

RESUMEN INTEGRAL				
Producto	No. de Cuenta	CLABE	Saldo anterior	Saldo al corte
ENLACE GLOBAL PM C/INTERESES	130088081	072 062 01 300888951 7	\$61.50	\$0.00
INVERSION ENLACE NEGOCIOS	1300890836	072 062 01 300890836 1	\$0.00	\$0.00
TOTAL			\$61.50	\$0.00

ENLACE GLOBAL PM C/INT. ENLACE GLOBAL PM C/INT. ENLACE GLOBAL PM C/INT.

ENLACE GLOBAL PM C/INT.		
Saldo inicial del periodo	\$ 61.50	\$0.00
+ Total de depósitos	\$ 580,344.00	\$0.00
- Total de retiros	\$ 580,407.50	\$0.00
+ Intereses Netos Ganados	\$ 0.00	\$0.00
- Total de comisiones Cobradas / Pagadas	\$ 0.00	\$0.00
- IVA sobre comisiones (16%)	\$ 0.00	\$0.00
- Intereses Cobrados / Pagados	\$ 0.00	\$0.00
Saldo actual	\$ 0.00	\$0.00
Saldo disponible al día*	\$ 0.00	\$0.00

Saldo promedio		
Saldo promedio mínimo	\$ 10,900.00	\$0.00
En el Periodo 01 Dic al 31 Dic:	\$ 52.32	\$0.00
Días que comprende el periodo	30	10

Intereses C/Intereses		
Tasa Bruta Anual	0.00%	0.00%
Interés Tasa Bruta Anual	\$ 0.00	\$0.00
Retención de ISR	\$ 0.00	\$0.00
INTERESES NETOS GANADOS	\$ 0.00	\$0.00

Saldo no disponible en caja

Depósitos de Cheques S.B.C.	\$0.00
Ret. Garantía Líquida	\$0.00
Comisiones pendientes de aplicar	\$0.00
Compras no aplicadas	\$0.00
TOTAL	\$0.00

Comisiones y Comisiones

Cheques girados	0
Cheques girados sin comisión	0
Cheques girados con comisión	0
Importe de la comisión	\$ 0.00
Por cheques devueltos	\$ 0.00
Otras comisiones	\$ 0.00

ENLACE GLOBAL PM C/INTERESES
(Saldo inicial de \$61.50)



DEPÓSITOS	\$580,344.00
RETIROS	\$580,407.50
COMISIONES	\$0.00
OTROS CARGOS	\$0.00
SALDO FINAL	\$0.00

Línea Directa para su empresa:

Ciudad de México: (55) 5140 5648 | Monterrey: (81) 8156 9640 | Guadalajara: (33) 3669 8040 | Resto del país: 800 - DIRECTA (3473282) | Visita nuestra página: www.banorte.com
Banco Mexicano del Ahorro S.A. Institución de Banca Múltiple Grupo Financiero Banorte, Av. Revolución No. 3908, Colonia La Primavera C.P.644831, Municipio Monterrey
Nuevo León, RFC: BANR30209927



ESTADO DE CUENTA / ENLACE GLOBAL PM C/INTERESES

FECHA	DESCRIPCIÓN / ESTABLECIMIENTO	MONTO DEL DEPOSITO	MONTO DEL RETIRO	SALDO
30-NOV-25	SALDO ANTERIOR			63.50
26-DIC-25	DEPOSITO DE CUENTA DE TERCEROS 0000081010 DE LA CUENTA 1304414922 Paga de la solicitud 87070	530,344.00		530,407.50
26-DIC-25	TRASPASO A CUENTA PROPIA 0000261225 IVA.000000001.00, A LA CUENTA 1066319416 Federal a Gasto Federal AL R.F.C. UTC17070712A		530,407.50	0.00

FECHA	DESCRIPCIÓN / ESTABLECIMIENTO	MONTO DEL DEPOSITO	MONTO DEL RETIRO	SALDO
30-NOV-25	SALDO ANTERIOR			0.00
	SIN MOVIMIENTOS			

Folio	Fecha	Tipo de Cargo	Monto	Fecha de Cargo
N/A	N/A	N/A	N/A	N/A

Mes:	DICIEMBRE de 2025
Excedentes de depósitos	\$ 56,450.00
Tipo de Cambio	\$ 17.9667
Resumen por cliente del ejercicio 2025	
Monto de excedente de depósitos	\$ 671,151.64

*Los depósitos en efectivo presentados en el presente informe son aquellos que exceden la cantidad de \$15,000 (Quince mil pesos 00/100) de forma acumulada en todas las cuentas bajo titularidad del cliente dentro de un mes calendario.

NO. DE CUENTA	GAT NOMINAL ¹	GAT REAL ¹	(+) INTERESES APLICABLES	(-) TOTAL DE COMISIONES
1300893836	0.00 %	-3.75 %	\$0.00	\$0.00

¹ Antes de Impuestos
¹ La GAT REAL es el rendimiento que obtendría después de descontar la inflación estimada

Advertencia: Incumplir sus obligaciones le pueda generar comisiones.
 El presente estado de cuenta no es un comprobante fiscal.

La fecha de corte coincide con la fecha de terminación del periodo que se señala en el presente estado de cuenta. Las operaciones efectuadas durante los días no laborales o después de la hora de corte de fin de día serán consideradas en nuestra contabilidad como realizadas en el siguiente día hábil bancario. Usted dispone de 90 días después de la fecha de corte para objetar la información contenida en su estado de cuenta, de no hacerlo se asumirá su conformidad al respecto.

Cuando no reciba su estado de cuenta durante los 20 días siguientes de la fecha de corte, y no haya dado instrucciones para que no se le envíe, favor de solicitarlo en su sucursal.

En el caso de avisos de modificaciones al contrato de adhesión, recuerde que, si así lo decide, tiene derecho a solicitar la cancelación de su cuenta dentro de los 30 días naturales posteriores a la notificación recibida, sin responsabilidad alguna a su cargo cubriendo, en su caso, los adeudos que se hayan generado a la fecha.

Aviso de privacidad
 Ponemos a su disposición el Aviso de Privacidad en www.banorte.com en el entendido de que su información será tratada con sujeción a los fines establecidos en el referido Aviso de Privacidad.

Consultas, Reclamaciones, y Aclaraciones

Banco Mercantil del Norte S.A. Institución de Banca Múltiple, Grupo Financiero Banorte recibe las consultas, reclamaciones o aclaraciones, a través de su Unidad Especializada de Atención a Usuarios (UNE) ubicada en Av. Paseo de la Reforma 195 Piso 1, Colonia Cuauhtémoc, CP 06500, Alcaldía Cuauhtémoc, Ciudad de México, Correo electrónico: une@banorte.com, o al Teléfono: 800 627 2292 así como en cualquiera de sus sucursales. En el caso de no obtener una respuesta satisfactoria o en el caso de requerir consultar y/o comparar información sobre comisiones podrá acudir a la Comisión Nacional para la Protección y Defensa de los Usuarios de Servicios Financieros www.condusef.gob.mx con número telefónico de atención en la Ciudad de México (55) 5140 0999 y desde el interior de la República el 800 999 8080.

Referencia de Abreviaturas

ABO	Abono	COM	Comisión	EDO	Estado	O/B	Otro Banco
ATM	Cajero Automático	CONS	Consulta	I.S.R	Impuesto Sobre la Renta	PZO	Plazo
BTE	Banorte	CHA	Compra	I.V.A	Impuesto al Valor Agregado	R.F.C	Registro Federal de Causantes
CAM	Cámara de compensación	CTA	Cuenta	INT	Interés (es)	REV	Reverso
CAP	Capital	DEP	Depósito	INTBC	Interbancaria	S.B.C	Saldo salvo Buen Cobro
CHEQ/OHQ	Cheque	DEV	Devolución	INV	Inversión	VEN	Ventanilla
CLABE	Clave Bancaria Estandarizada	DISP	Disposición/Dispensó	LIQ	Liquidación (Pago)		



Los productos anteriormente descritos se encuentran protegidos por el Instituto para la Protección del Ahorro Bancario (IPAB) hasta por un monto equivalente a 400,000 UCI por cliente, por Institución. Lo anterior de conformidad con las disposiciones legales que regulan a dicho Instituto. Visita la página www.ipab.org.mx

Línea Directa para su empresa:

Ciudad de México: (55) 5140 5640 | Monterrey: (61) 8156 9640 | Guadalajara: (33) 3669 9040 | Resto del país: 800 - DIRECTA (8473282) | Visita nuestra página: www.banorte.com
 Banco Mercantil del Norte S.A. Institución de Banca Múltiple Grupo Financiero Banorte, Av. Revolución 195, 3003, Colonia La Reforma C. P. 06110, Municipio Monterrey, Nuevo León, RFC BMR930209927

FECHA	DESCRIPCIÓN / ESTABLECIMIENTO	MONTO DEL DEPOSITO	MONTO DEL RETIRO	SALDO
30-NOV-25	SALDO ANTERIOR			0.00
26-DIC-25	DEPOSITO DE CUENTA PROPIA 0000261225, DE LA CUENTA 1100088981 Federal a Gasto Federal	500,407.50		500,407.50
26-DIC-25	TRASPASO A CUENTA DE TERCEROS 0000261225 IVA:00000000.00, A LA CUENTA: 0831565921 Factura 2272 AL R.F.C. IC090128DL7		61,347.83	517,059.67
26-DIC-25	TRASPASO A CUENTA DE TERCEROS 0000261225 IVA:00000000.00, A LA CUENTA: 0831565921 Factura 2271 AL R.F.C. IC090128DL7		10,496.44	506,563.23
26-DIC-25	DEPOSITO DE CUENTA DE TERCEROS 0000196286 DE LA CUENTA 0831565921 devolud n factura 2271	10,496.44		517,059.67
26-DIC-25	TRASPASO A CUENTA DE TERCEROS 0000261225 IVA:00000000.00, A LA CUENTA: 0831565921 Factura 2271 AL R.F.C. IC090128DL7		10,496.44	506,563.23
29-DIC-25	COBRO COMISION 18534 112025		93.08	506,470.15
29-DIC-25	I.V.A.		14.88	506,485.03
31-DIC-25	PAGO DE IDC-INSS ALTA: A1U20C8S4C9C27CWN342004V011E001000000000000000010010A ID PAGO: A1818480101202512343315 TOTAL: 00000000226554 RASTREO: 000000681		82,245.54	424,199.51
30-DIC-25	TRASPASO A CUENTA DE TERCEROS 0000301225 IVA:00000001.00, A LA CUENTA: 0831565921 Factura 2274 AL R.F.C. IC090128DL7		51,840.00	372,359.51
30-DIC-25	TRASPASO A CUENTA DE TERCEROS 0000301225 IVA:00000001.00, A LA CUENTA: 0831565921 Factura 2275 AL R.F.C. IC090128DL7		135,928.80	236,430.71
30-DIC-25	COMPRA ORDEN DE PAGO SPEI 0301225 -REFERENCIA CTA/CLABE: 002062901289374917, BEM SPEI BCD:002 BENEF:JULIO CESAR LEMUS MARTINE (DATO NO VERIF POR ESTA INST), Factura 338 CVE RASTREO: 8846APR1202512304824374271 RFC: LEMJ881102C79 IVA: 000000000000.00 BBVA MEXICO HORA LIQ: 16:47:15		105,840.00	130,590.71
30-DIC-25	TRANSFERENCIA - ENVIO (SPEI) BANCA POR INTERNET) REFERENCIA: 0301225		5.00	130,585.71
30-DIC-25	I.V.A. ORDEN DE PAGO SPEI REFERENCIA: 0301225		0.80	130,586.51
30-DIC-25	COMPRA ORDEN DE PAGO SPEI 0301225 -REFERENCIA CTA/CLABE: 012078001367892149, BEM SPEI BCD:012 BENEF:PICONI SA de C (DATO NO VERIF POR ESTA INST), Factura 14589 CVE RASTREO: 8846APR2202512304824635639 RFC: PIC00112U92 IVA: 000000000000.00 BBVA MEXICO HORA LIQ: 17:36:25		124,816.00	5,770.51
30-DIC-25	TRANSFERENCIA - ENVIO (SPEI) BANCA POR INTERNET) REFERENCIA: 0301225		5.00	5,765.51
30-DIC-25	I.V.A. ORDEN DE PAGO SPEI REFERENCIA: 0301225		0.80	5,766.31
30-DIC-25	DEV.SPEI CUENTA EN OTRA DIVISA REFERENCIA:0301225 MOT DEV:4 CUENTA EN OTRA DIVISA BCD:40012 BENEFIC:PICONI SA de CV ORDENANTE:UNIVERSIDAD TECNOLOGICA DE CIUDAD AJCUNA CVE RASTR: 8846APR2202512304824635639 HORA LIQ: 17:43:55 hrs.		124,816.00	130,570.41
30-DIC-25	COMPRA ORDEN DE PAGO SPEI 0301225 -REFERENCIA CTA/CLABE: 012078004523385053, BEM SPEI BCD:012 BENEF:PICONI SA de C (DATO NO VERIF POR ESTA INST), Factura 14589 CVE RASTREO: 8846APR2202512304825068929 RFC: PIC00112U92 IVA: 000000000000.00 BBVA MEXICO HORA LIQ: 19:12:32		124,816.00	5,754.41
30-DIC-25	TRANSFERENCIA - ENVIO (SPEI) BANCA POR INTERNET) REFERENCIA: 0301225		5.00	5,749.41
30-DIC-25	I.V.A. ORDEN DE PAGO SPEI REFERENCIA: 0301225		0.80	5,748.61
31-DIC-25	002601002512310000018369 SPEI RECIBIDO, BCD:012 BBVA MEXICO HR LIQ: 13:46:00 DEL CLIENTE BBVA BANCOMER SISTEMA DE PAGO DE LA CLABE 012180004475466536 CON RFC BB8108111J2 COHCBPDO: 8846APR2202512304824635639 REFERENCIA: 1166248 CVE RAST: 002601002512310000018369	0.12		5,748.73
31-DIC-25	TRASPASO A CUENTA DE TERCEROS 0000311225 IVA:00000000.00, A LA CUENTA: 0519057108 Factura 9969 Anticipo AL R.F.C. CANAG0611B57		5,748.73	0.00

DIVISION ENLACE NEGOTIOS				
FECHA	DESCRIPCIÓN / ESTABLECIMIENTO	MONTO DEL DEPOSITO	MONTO DEL RETIRO	SALDO
30-NOV-25	SALDO ANTERIOR			0.00
	SIN MOVIMIENTOS			0.00

Línea Directa para su empresa:

Ciudad de México: (55) 5140 5640 | Monterrey: (81) 8156 9040 | Guadalajara: (33) 3669 9040 | Resto del país: 800 - DIRECTA (3473282) | Visita nuestra página: www.banorte.com
 Banco de México y del Norte S.A. Institución de Banca Múltiple Grupo Financiero Banorte, A.C. Blvd. Reforma Int. 3508, Colonia La Princesa CP 06450, México DF, México
 Nueva León: RFC: BAN990209927

Folio	Fecha	Tipo de Cargo	Monto	Fecha de Cargo
N/A	N/A	N/A	N/A	N/A

Alas:	DICIEMBRE de 2025
Excedentes de depósitos	\$ 56,450.80
Tipo de Cambio	\$ 17.9667
Resumen por cuenta del ejercicio 2025	
Monto de excedente de depósitos	\$ 471,351.64

*Los depósitos en efectivo presentados en el presente informe son aquellos que exceden la cantidad de \$15,000 (Quince mil pesos 00/100) de forma acumulada en todas las cuentas bajo titularidad del cliente dentro de un mes calendario.

NO. DE CUENTA	GAT NOMINAL ¹	GAT REAL ²	(+) INTERESES APLICABLES	(-) TOTAL DE COMISIONES
1148393813	0.00 %	-3.75 %	\$0.00	\$0.00

¹ Antes de impuestos

² La GAT REAL es el rendimiento que obtendría después de descontar la inflación estimada

Advertencia: Incumplir sus obligaciones le puede generar comisiones.
El presente estado de cuenta no es un comprobante fiscal.

La fecha de corte coincide con la fecha de terminación del periodo que se señala en el presente estado de cuenta. Las operaciones efectuadas durante los días no laborales o después de la hora de corte de fin de día serán consideradas en nuestra contabilidad como realizadas en el siguiente día hábil bancario. Usted dispone de 90 días después de la fecha de corte para objetar la información contenida en su estado de cuenta, de no hacerlo se asumirá su conformidad al respecto.

Cuando no reciba su estado de cuenta durante los 20 días siguientes de la fecha de corte, y no haya dado instrucciones para que no se le envíe, favor de solicitarlo en su sucursal.

En el caso de avisos de modificaciones al contrato de adhesión, recuerde que, si así lo decide, tiene derecho a solicitar la cancelación de su cuenta dentro de los 30 días naturales posteriores a la notificación recibida, sin responsabilidad alguna a su cargo cubriendo, en su caso, los adeudos que se hayan generado a la fecha.

Aviso de privacidad

Ponemos a su disposición el [Aviso de Privacidad](http://www.banorte.com) en www.banorte.com en el entendido de que su información será tratada con sujeción a los fines establecidos en el referido [Aviso de Privacidad](http://www.banorte.com).

Consultas, Reclamaciones, y Adiraciones

Banco Mercantil del Norte S.A. Institución de Banca Múltiple, Grupo Financiero Banorte recibe las consultas, reclamaciones o aclaraciones, a través de su Unidad Especializada de Atención a Usuarios (UNE) ubicada en Av. Paseo de la Reforma 195 Piso 1, Colonia Cuauhtémoc, C.P. 06500, Alcaldía Cuauhtémoc, Ciudad de México, Correo electrónico: une@banorte.com, o al Teléfono: 800 627 2292 así como en cualquiera de sus sucursales. En el caso de no obtener una respuesta satisfactoria o en el caso de requerir consultar y/o comparar información sobre comisiones podrá acudir a la Comisión Nacional para la Protección y Defensa de los Usuarios de Servicios Financieros www.condusef.gob.mx con número telefónica de atención en la Ciudad de México (55) 5340 0999 y desde el interior de la República el 800 999 8080.

Referencia de Abreviaturas

ABO	Abono	COM	Comisión	EDO	Estado	OVB	Otro Banco
ATM	Cajero Automático	CONS	Consulta	ISR	Impuesto Sobre la Renta	PZO	Plazo
BTE	Banorte	CPA	Compra	I.V.A	Impuesto al Valor Agregado	R.F.C	Registro Federal de Causantes
CAM	Cámara de compensación	CTA	Cuenta	INT	Interés (es)	REV	Reverso
CAP	Capital	DEP	Depósito	INTBC	Interbancaria	S.B.C	Saldo salvo Buen Cobro
CHEQ/CHEQ	Cheque	DEV	Devolución	INV	Inversión	VBN	Ventanilla
CLABE	Clave Bancaria Estandarizada	DISP	Disposición/Dispersión	LQ	Liquidación (Pago)		

Línea Directa para su empresa:

Ciudad de México: (55) 5140 5640 | Monterrey: (81) 8156 9640 | Guadalajara: (33) 3669 9040 | Resto del país: 800 - DIRECTA (3473282) | Visita nuestra página: www.banorte.com
Banco Mercantil del Norte S.A. Institución de Banca Múltiple Grupo Financiero Banorte. Av. Revolución No. 3000, Colonia La Primavera, C.P. 04531, Municipio Mexiquito, México, D.F., México, RFC: BNN930209927



Los productos anteriormente descritos se encuentran protegidos por el Instituto para la Protección del Ahorro Bancario (IPAB) hasta por un monto equivalente a 400,000 UDI por día, por institución. Lo anterior de conformidad con las disposiciones legales que regulan a dicho Instituto. Visite la página www.ipab.org.mx

Folio Fiscal: C4618541-C74C-45B4-AECA-06C85988CDA8
 No de Serie del Certificado del SAT: 00001000000714855070
 No de Serie del Certificado del Emisor: 00001000000708802421
 Fecha y hora de certificación: 2026-01-01T21:36:17
 Lugar y fecha de elaboración: 64830 2025-12-31
 Forma de pago: 03-Transferencia electrónica de fondos

Sello Digital del CFDI:

HviHCc9/uoyb3of7t57sxtYLRpMTmgK1OFR3Z20ZWREnyAZxZWLPXrPxPerSH3twGU4mgfdgR/9UOTYtTRm0HY/2CypFDLlac+6qbgcsXlqS
 a8Xa3AvJ9wp4XaPwCIMEsI3NGWYhJ3D7VAQAmb/UgyRgDUQTGY3MGws1G+QaadifwuVjL/BUGxMUbbBLA7nkw7fGe5jQFGKakMRhJvggB
 poKpCmKvZ9ZT4PiewKcsbmiV0i06hhFOPwrcjF/Duw3Kdr19ryDVqN7hUESeekprVBC13fABkx4xEMjqmWXPgsmo3ber3hDZOHFK6n
 pTjAXMDQ2SIBmg==

Sello del SAT:

R9pkzmvwpxDc/UWR4m+p64fd8ZjodsyjDqZBQ+UIHWHY+2jNGuExZLTldIRLDiZeKybRm2PGmKsk0ReVwDfij5AxQ0byY0meYyCxCsIXZL
 nXTBKC6pgADseVP2XmxVZrMc66GMT3XJbJLGsK/NsGyla3tXYKvhpKMS0ipeTIHG4zhVfPLKq4sPxCUgQ6llyxEE3P0vQzM+akW75IVGHYkqac
 u2zQf2z9MitNFwqBykqZsxe4v0Hj1ZpnsYRWJni3pKiczM9y00LaQe2GIBLVwqP00/HKGVp7Eb08Ptvfnkh0YNsE5qGQ4cRwbwbPM6MPTXCY
 YIUgMgIMs8v5g==



Cadena original del complemento de certificación:

||1.1|C4618541-C74C-45B4-AECA-06C85988CDA8|2026-01-01T21:36:17|DCD090706E42||HviHCc9/uoyb3of7t57sxtYLRpMTmgK1OFR3Z20ZWREnyAZxZWLPXrPxPerSH3twGU4mgfdgR/9UOTYtTRm0HY/2CypFDLlac+6qbgcsXlqSa8Xa3AvJ9wp4XaPwCIMEsI3NGWYhJ3D7VAQAmb/UgyRgDUQTGY3MGws1G+QaadifwuVjL/BUGxMUbbBLA7nkw7fGe5jQFGKakMRhJvggBpoKpCmKvZ9ZT4PiewKcsbmiV0i06hhFOPwrcjF/Duw3Kdr19ryDVqN7hUESeekprVBC13fABkx4xEMjqmWXPgsmo3ber3hDZOHFK6npTjAXMDQ2SIBmg==|00001000000714855070||

Versión CFDI: 4.0

Importe Total: CIENTO VEINTICINCO PESOS 28/100 M.N.

Unidad de Medida: E48-Unidad de servicio

Método de Pago: PUE-Pago en una sola exhibición

Lugar de Expedición: 64830

Régimen Fiscal: 601-General de Ley Personas Morales

Código Postal del Receptor: 26309

Régimen Fiscal del Receptor: 601-General de Ley Personas Morales

Uso del CFDI: G03-Gastos en general

Este documento es una representación impresa de un CFDI

SUBSIDIO ESTATAL
UNIVERSIDAD TECNOLÓGICA DE CIUDAD ACUÑA
CALLE CAMINO A LA UNIVERSIDAD 2175

JAGALI ZORRA
ACUÑA COAH. C.P. 26309
SUCURSAL: 1355 ACUÑA
TIPO DE ENVÍO: RETENIDO



NO. DE CLIENTE: 51434094
RFC: UTC170701J2A

DATOS DE SUCURSAL:
PLAZA: 9868 PLAZA ACUÑA
DIRECCIÓN: ADOLFO LÓPEZ MATEOS 8000 BENITO JUÁREZ
TELÉFONO: 7725658

Periodo		Del 01/Diciembre/2025 al 31/Diciembre/2025
Fecha de corte		31/Diciembre/2025
Moneda	PESOS	

Producto	No. de Cuenta	CLABE	Saldo anterior	Saldo al corte
ENLACE GLOBAL PM C/INTERESES	130080075	072 062 01 300800075 1	\$1,146,987.25	\$0.00
INVERSION ENLACE NEGOCIOS	130080561	072 062 01 300800561 7	\$0.00	\$0.00
TOTAL			\$1,146,987.25	\$0.00

	ENLACE GLOBAL PM C/INTERESES	INVERSION ENLACE NEGOCIOS
Saldo inicial del periodo	\$1,146,987.25	\$0.00
+ Total de depósitos	\$1,146,812.06	\$0.00
- Total de retiros	\$2,293,935.37	\$0.00
+ Intereses Netos Ganados	\$136.06	\$0.00
- Total de comisiones Cobradas / Pagadas	\$0.00	\$0.00
- IVA sobre comisiones (16%)	\$0.00	\$0.00
- Intereses Cobrados / Pagados	\$0.00	\$0.00
Saldo actual	\$0.00	\$0.00
Saldo disponible al día*	\$0.00	\$0.00

ENLACE GLOBAL PM C/INTERESES
(Saldo inicial de \$1,146,987.25)



DEPÓSITOS	\$1,146,812.06
RETIROS	\$2,293,935.37
COMISIONES	\$0.00
OTROS CARGOS	\$0.00
SALDO FINAL	\$0.00

Saldo promedio mensual	\$10,000.00	\$0.00
En el Periodo 01 Dic. al 31 Dic:	\$583,117.59	\$0.00
Días que comprende el periodo	31	31

Tasa Bruta Anual	0.28%	0.00%
Interés Tasa Bruta Anual	\$136.06	\$0.00
Retención de ISR	\$0.00	\$0.00
INTERESES NETOS GANADOS	\$136.06	\$0.00

Depósitos de Cheques S.R.C.	\$0.00
Ret. Garantía Liquidada	\$0.00
Comisiones pendientes de aplicar	\$0.00
Compras no aplicadas	\$0.00
TOTAL	\$0.00

Cheques girados	0
Cheques girados sin comisión	0
Cheques girados con comisión	0
Importe de la comisión	\$0.00
Por cheques devueltos	\$0.00
Otras comisiones	\$0.00

Línea Directa para su empresa:

Ciudad de México: (55) 5140 5640 | Monterrey: (81) 8156 9640 | Guadalajara: (33) 3659 9640 | Resto del país: 800 - DIRECTA (3473282) | Visite nuestra página: www.bariborte.com
Barco Mercantil del Norte S.A. Institución de Banca Múltiple Grupo Financiero Banorte, Av. Revolución No. 3090, Colonia La Primavera C.P.64830, Municipio Monterrey
Nuevo León. RFC: BNNR010209977

ESTADO DE CUENTA - CINTERESES

FECHA	DESCRIPCIÓN / ESTABLECIMIENTO	MONTO DEL DEPOSITO	MONTO DEL RETIRO	SALDO
30-NOV-25	SALDO ANTERIOR			1,146,987.25
05-DIC-25	TRASPASO A CUENTA PROPIA 0009051225 IVA:00000000.00, A LA CUENTA 8366865413 Estatal a Gasto Estatal AL R.F.C. UTC17070112A		11,500.00	1,135,487.25
08-DIC-25	TRASPASO A CUENTA PROPIA 0009081225 IVA:00000000.00, A LA CUENTA 8366865413 Estatal a Gasto Estatal AL R.F.C. UTC17070112A		284,200.00	851,287.25
12-DIC-25	TRASPASO A CUENTA PROPIA 0009121225 IVA:00000000.00, A LA CUENTA 8366865413 Estatal a Gasto Estatal AL R.F.C. UTC17070112A		555,500.00	295,787.25
15-DIC-25	DEPOSITO DE CUENTA DE TERCEROS 0000078066 DE LA CUENTA 0829105089 Pago de la solicitud 78066	283,234.83		579,021.28
16-DIC-25	TRASPASO A CUENTA PROPIA 0009161225 IVA:00000000.00, A LA CUENTA 8366865413 Estatal a Gasto Estatal AL R.F.C. UTC17070112A		191,100.00	387,921.28
17-DIC-25	TRASPASO A CUENTA PROPIA 0009171225 IVA:00000000.00, A LA CUENTA 8366865413 Estatal a Gasto Estatal AL R.F.C. UTC17070112A		100,000.00	287,921.28
18-DIC-25	DEPOSITO DE CUENTA DE TERCEROS 0000078402 DE LA CUENTA 0829105089 Pago de la solicitud 78402	283,234.83		571,155.31
22-DIC-25	TRASPASO A CUENTA PROPIA 0009221225 IVA:00000000.00, A LA CUENTA 8366865413 Estatal a Gasto Estatal AL R.F.C. UTC17070112A		571,000.00	155.31
26-DIC-25	DEPOSITO DE CUENTA DE TERCEROS 0000082650 DE LA CUENTA 0829105089 Pago de la solicitud 82650	580,344.00		580,499.31
26-DIC-25	TRASPASO A CUENTA PROPIA 0009261225 IVA:00000000.00, A LA CUENTA 8366865413 Estatal a Gasto Estatal AL R.F.C. UTC17070112A		580,499.31	0.00
31-DIC-25	INT. SOBR. LIQUIDACION	136.06		136.06
31-DIC-25	TRASPASO A CUENTA PROPIA 0009311225 IVA:00000000.00, A LA CUENTA 8366865413 Estatal a Gasto Estatal AL R.F.C. UTC17070112A		136.06	0.00

FECHA	DESCRIPCIÓN / ESTABLECIMIENTO	MONTO DEL DEPOSITO	MONTO DEL RETIRO	SALDO
30-NOV-25	SALDO ANTERIOR			0.00
	SIN MOVIMIENTOS			0.00

RESUMEN DE CUENTA

Folio	Fecha	Tipo de Cargo	Monto	Fecha de Cargo
N/A	N/A	N/A	N/A	N/A
Monto de depósito acumulado: \$15,300 pesos				
Mes:				DICIEMBRE de 2025
Excedentes de depósitos				\$ 56,450.00
Tipo de Cambio				\$ 17,9667
Resumen por cliente del ejercicio 2025				
Monto de excedente de depósitos				\$ 671,151.64

*Los depósitos en efectivo presentados en el presente informe son aquellos que exceden la cantidad de \$15,300 (Quince mil pesos 00/100) de forma acumulada en todas las cuentas bajo titularidad del cliente dentro de un mes calendario.

NO. DE CUENTA	GAT NOMINAL ¹	GAT REAL ²	(+) INTERESES APLICABLES	(-) TOTAL DE COMISIONES
130088561	0.00%	-3.75%	\$0.00	\$0.00

¹ Antes de Impuestos
² La GAT REAL es el rendimiento que obtendría después de descontar la inflación estimada

**Advertencia: Incumplir sus obligaciones le puede generar comisiones.
 El presente estado de cuenta no es un comprobante fiscal.**



La fecha de corte coincide con la fecha de terminación del período que se señala en el presente estado de cuenta. Las operaciones efectuadas durante los días no laborales o después de la hora de corte de fin de día serán consideradas en nuestra contabilidad como realizadas en el siguiente día hábil bancario. Usted dispone de 90 días después de la fecha de corte para objetar la información contenida en su estado de cuenta, de no hacerlo se asumirá su conformidad al respecto.

Cuando no reciba su estado de cuenta durante los 20 días siguientes de la fecha de corte, y no haya dado instrucciones para que no se le envíe, favor de solicitarlo en su sucursal.

En el caso de avisos de modificaciones al contrato de adhesión, recuerde que, si así lo decide, tiene derecho a solicitar la cancelación de su cuenta dentro de los 30 días naturales posteriores a la notificación recibida, sin responsabilidad alguna a su cargo cubriendo, en su caso, los adeudos que se hayan generado a la fecha.

Aviso de privacidad

Podemos a su disposición el Aviso de Privacidad en www.banorte.com en el entendido de que su información será tratada con sujeción a los fines establecidos en el referido Aviso de Privacidad.

Consultas, Reclamaciones, y Aclaraciones

Banco Mercantil del Norte S.A. Institución de Banca Múltiple, Grupo Financiero Banorte recibe las consultas, reclamaciones o aclaraciones, a través de su Unidad Especializada de Atención a Usuarios (UNE), ubicada en Av. Paseo de la Reforma 195 Piso 1, Colonia Cuauhtémoc, C.P. 06500, Alcaldía Cuauhtémoc, Ciudad de México, Correo electrónico: una@banorte.com, o al Teléfono: 800 627 2292 así como en cualquiera de sus sucursales. En el caso de no obtener una respuesta satisfactoria o en el caso de requerir consultar y/o comparar información sobre comisiones podrá acudir a la Comisión Nacional para la Protección y Defensa de los Usuarios de Servicios Financieros www.condusef.gob.mx con número telefónico de atención en la Ciudad de México (55) 5340 8999 y desde el interior de la República el 800 999 8080.

Referencia de Abreviaturas

ABO	Abono	COM	Comisión	EDO	Estado	O/B	Otro Banco
ATM	Cajero Automático	CONS	Consulta	ESR	Impuesto Sobre la Renta	P2D	Plazo
BTE	Banorte	CPA	Compra	LVA	Impuesto al Valor Agregado	R.F.C	Registro Federal de Contribuyentes
CAM	Cámara de compensación	CTA	Cuenta	INT	Interés (es)	REV	Reverso
CAP	Capital	DEP	Depósito	INTBC	Interbancaria	S.B.C	Saldo salvo Buen Cobro
CHSQ/CHQ	Cheque	DEV	Devolución	INV	Inversión	VEN	Ventanilla
CLABE	Clave Bancaria Estandarizada	DISP	Disposición/Dispersión	LIQ	Liquidación (Pago)		



Los productos anteriormente descritos se encuentran protegidos por el Instituto para la Protección del Ahorro Bancario (IPAB) hasta por un monto equivalente a 400,000 UDI por cliente, por institución. Lo anterior de conformidad con las disposiciones legales que regulan a dicho Instituto. Visite la página www.ipab.org.mx

Línea Directa para su empresa:

Ciudad de México: (55) 5140-5640 | Monterrey: (81) 8156-9640 | Guadalajara: (33) 3665-9040 | Resto del país: 800 - DIRECTA (3473282) | Visite nuestra página: www.banorte.com
 Banco Mercantil del Norte S.A. Institución de Banca Múltiple Grupo Financiero Banorte, Av. Revolución No. 3000, Colonia La Primavera C.P. 04410, Municipio Monterrey, Nuevo León, RFC: BMMN930200027

Folio Fiscal: CFDB450C-24CA-4C03-B4A6-5157CCFFDFD39
 No de Serie del Certificado del SAT: 00001000000714855070
 No de Serie del Certificado del Emisor: 00001000000708802421
 Fecha y hora de certificación: 2026-01-01T22:13:59
 Lugar y fecha de elaboración: 64830 2025-12-31
 Forma de pago: 03-Transferencia electrónica de fondos

Sello Digital del CFDI:

CNrvOMwvbrl60zXuM20EXBHCAad9Fj2zs0Ebv/jqdf2WT23F780MU2LuJ02SWGEahLJAuvUYXr5q3dckJHN7FUMJGwCQ92UmibjqpWmZc4uK
 hAxEKA2+1TmS6zoz8h05jrlgy37i5avxhZrZkwODQVfOIO+teWYXkURuhmTr/knd7dztUDd8BZ9Q9lLeaWSWCEPQp/H/GLpUNEdWbprTVKH
 YVOiW681eOuCcqnwbtkUOd0VYeVWGHARZGTolqJw05qyFr1a+uWXwJMTb1HHR2cJgImC7xGjalVGgOgA37EIOltoRrQZI+eRhCkDaTNh/Oe
 AFLHqBj8fVvup5hlw==

Sello del SAT:

hCDFUQQ0uPu5CSbiOXQWSE9jqQ/hX05RC5HT+cre+mYPceN9NSWNexTxHnMiy7XhKCoGnkjNmnsGCs1uWuXV+MUC9GZDICUVMjFi8ZgPimv
 f8meMkLynqkvMYXON3Mlrg6k/Buvym/2xkYRG4mvyGbH0z76ZWPnHFbfiA8xMzOGx1B950Vuai8bETO4G9d+BeN0kQyP0fjwsYfw7UypCKzZ
 aF46lLwgjtjMVR4Wj2L9YHGJdsYOS4+2K3yxRa2aefi1Mb4uLsEg3vZkcON3pkD6yvvRxcCeyvD0F3Hzb3EyRvDjuqaPJU6rTzDvPOoDGuYv
 Coe46YWu5wa57TaA==

**Cadena original del complemento de certificación:**

||1.1|CFDB450C-24CA-4C03-B4A6-5157CCFFDFD39|2026-01-
 01T22:13:59|DCD090706E42||CNrvOMwvbrl60zXuM20EXBHCAad9Fj2zs0Ebv/jqdf2WT23F780MU2LuJ02SWGEahLJ
 AuvUYXr5q3dckJHN7FUMJGwCQ92UmibjqpWmZc4uK hAxEKA2+1TmS6zoz8h05jrlgy37i5avxhZrZkwODQVfOIO-
 +teWYXkURuhmTr/knd7dztUDd8BZ9Q9lLeaWSWCEPQp/H/GLpUNEdWbprTVKHVVOiW681eOuCcqnwbtkUOd0
 VEuVWGHARZGTolqJw05qyFr1a+uWXwJMTb1HHR2cJgImC7xGjalVGgOgA37EIOltoRrQZI+eRhCkDaTNh/OeAFLH
 qBj8fVvup5hlw==|00001000000714855070||

Versión CFDI: 4.0

Importe Total: CERO PESOS 0/100 M.N.

Unidad de Medida: E48-Unidad de servicio

Método de Pago: PUE-Pago en una sola exhibición

Lugar de Expedición: 64830

Régimen Fiscal: 601-General de Ley Personas Morales

Código Postal del Receptor: 26309

Régimen Fiscal del Receptor: 601-General de Ley Personas Morales

Usa del CFDI: G03-Gastos en general

Este documento es una representación impresa de un CFDI

Línea Directa para su empresa:

Ciudad de México: (55) 5140 5640 | Monterrey: (81) 8156 9640 | Guadalajara: (33) 3699 9040 | Resto del país: 800 - DIRECTA (3473262) | Visite nuestra página: www.banorte.com
 Banco Nacional del Norte S.A. Institución de Banca Múltiple Grupo Financiero Banorte, Av. Francisco de Soto, 1000, Colonia La Primavera C.P. 06420, México, D.F.
 Número de Cédula: RFC: BMMN136209127

RECURSOS ESTADIALES 2
UNIVERSIDAD TECNOLÓGICA DE CIUDAD ACUÑA,
CALLE CAMINO A LA UNIVERSIDAD 2175

JABALI ZORRA
ACUÑA COAH. C.P. 26100
SUCURSAL: 1355 ACUÑA
TIPO DE ENVÍO: CORREO



NÚM. DE CLIENTE: 51434004
RFC: UTC170701J2A

DATOS DE SUCURSAL:
PLAZA: 9868 PLAZA ACUÑA
DIRECCIÓN: ADOLFO LÓPEZ MATEOS 0000 BENITO JUMBEZ
TELÉFONO: 7725658

PERÍODO DE CORTE	
Periodo	Del 01/Diciembre/2025 al 31/Diciembre/2025
Fecha de corte	31/Diciembre/2025
Moneda	PESOS

Producto	No. de Cuenta	CLABE	Saldo anterior	Saldo al corte
ENLACE NEGOCIOS AVANZADA	036865413	87206200368654133	\$262.24	\$0.00
INVERSION ENLACE NEGOCIOS	1000362745	872062010003627459	\$0.00	\$0.00
TOTAL			\$262.24	\$0.00

ENLACE NEGOCIOS AVANZADA E INVERSION ENLACE NEGOCIOS

Detalle	Saldo anterior	Saldo al corte
Saldo inicial del periodo	\$262.24	\$0.00
+ Total de depósitos	\$2,297,776.65	\$0.00
- Total de retiras	\$2,297,094.65	\$0.00
+ Intereses Netos Ganados	\$0.00	\$0.00
- Total de comisiones Cobradas / Pagadas	\$814.00	\$0.00
- IVA sobre comisiones (16%)	\$130.24	\$0.00
- Intereses Cobrados / Pagados	\$0.00	\$0.00
Saldo actual	\$0.00	\$0.00
Saldo disponible al día*	\$1,004.56	\$0.00

Saldo promedio mínimo	\$0.00	\$0.00
En el Periodo 01 Dic al 31 Dic:	\$91,587.08	\$0.00
Días que comprende el periodo	31	31

Tasa Bruta Anual	0.00%	0.00%
Interés Tasa Bruta Anual	\$0.00	\$0.00
Retención de ISR	\$0.00	\$0.00
INTERESES NETOS GANADOS	\$0.00	\$0.00

Saldo no disponible al día

Depósitos de Cheques S.B.C.	\$0.00
Ret. Garantía Líquida	\$0.00
Comisiones pendientes de aplicar	\$1,004.56
Compras no aplicadas	\$0.00
TOTAL	\$1,004.56

Resumen de Comisiones

Cheques girados	0
Cheques girados sin comisión	0
Cheques girados con comisión	0
Importe de la comisión	\$0.00
Por cheques devueltos	\$0.00
Otras comisiones	\$814.00

ENLACE NEGOCIOS AVANZADA

(Saldo inicial de \$262.24)



DEPÓSITOS	\$2,297,776.65
RETIROS	\$2,297,094.65
COMISIONES	\$814.00
OTROS CARGOS	\$130.24
SALDO FINAL	\$0.00

Línea Directa para su empresa:

Ciudad de México: (55) 5140 5640 | Monterrey: (81) 8136 9540 | Guadalajara: (33) 3602 9040 | Resto del país: 800 - DIRECTA (5473282) | Visita nuestra página: www.banorte.com
Banco Banorte del Norte S.A. Institución de Banca Multiple Grupo Financiero Banorte, Av. Revolución No. 3950, Colonia La Primavera C.P. 64030, Municipio Monterrey
Nuevo León, RFC: BNR30209027

FECHA	DESCRIPCIÓN / ESTABLECIMIENTO	MONTO DEL DEPOSITO	MONTO DEL RETIRO	SALDO
30-NOV-25	SALDO ANTERIOR			262.24
05-DIC-25	DEPOSITO DE CUENTA PROPIA 0000351225, DE LA CUENTA 130088075 Estatal a Gasto Estatal	11,504.00		11,766.24
05-DIC-25	COMPRA ORDEN DE PAGO SPEI 0051225 =REFERENCIA CTA/CLABE: 016078500736316508, BEM SPEI BCO 034 BEMEF J2 Auditores y Consultores (DATO NO VERIF POR ESTA INST), Factura B de 13 CVE RASTREO: 8846APR1202512054734579356 RFC: JAC240319RUS IVA: 000000000000 INBURSA HORA LIQ: 11:19:56		11,538.46	227.78
08-DIC-25	DEPOSITO DE CUENTA PROPIA 0000011225, DE LA CUENTA 130088075 Estatal a Gasto Estatal	284,200.00		284,427.78
08-DIC-25	CARGO POR PAGO CONCENTRACION BEM COMISION FEDERA 0000000001359190507119251213000129629 AL RFC CFC37081400 RAS 89465342060621088924 FAC 038924		12,962.00	271,465.78
08-DIC-25	RETIRO DEP. ELECTRONICO DE LA EMISORA : 18534		271,195.00	266.78
08-DIC-25	COBRO COMISION 18534 122025		96.00	170.78
08-DIC-25	I.V.A.		35.36	155.42
12-DIC-25	DEPOSITO DE CUENTA PROPIA 0000120225, DE LA CUENTA 130088075 Estatal a Gasto Estatal	555,500.00		555,655.42
12-DIC-25	RETIRO DEP. ELECTRONICO		555,448.14	207.26
12-DIC-25	CON NL 18534 CD1 R 33		165.00	42.26
12-DIC-25	IVA. COM. NOMINA LINEA		26.40	15.86
16-DIC-25	DEPOSITO DE CUENTA PROPIA 0000161225, DE LA CUENTA 130088075 Estatal a Gasto Estatal	191,100.00		191,115.86
16-DIC-25	PAGO REFERENCIADO 565254335025 Impuesto Depedito Referenciado		97,832.00	93,283.86
16-DIC-25	CARGO POR PAGO CONCENTRACION BEM RECAUDACION ISH 0277726125844490201 AL RFC GEC9071468 RAS 8846350470667064471 FAC 066471		17,446.00	75,837.86
16-DIC-25	PAGO DE LDC-IBASS ALTA: A0UJDC854C9B244H16307004FEBG2030000000000000000000000000 PAGO: A1818480101202511192421 TOTAL: 000000007576828 RASTREO: 080802816		75,768.28	69.58
17-DIC-25	DEPOSITO DE CUENTA PROPIA 0000171225, DE LA CUENTA 130088075 Estatal a Gasto Estatal	100,000.00		100,069.58
17-DIC-25	COMPRA ORDEN DE PAGO SPEI 0171225 =REFERENCIA CTA/CLABE: 014073659077187788, BEM SPEI BCO 014 BENEFLIGEMAX DE ACOMA SA DE C (DATO NO VERIF POR ESTA INST), Factura 1140 CVE RASTREO: 8846APR1202512174708852753 RFC: LAC180307756 IVA: 00000000000000 SANTANDER HORA LIQ: 12:35:49		90,534.82	49,534.76
17-DIC-25	TRASPASO A CUENTA DE TERCEROS 0000171225 IVA:00000000.01, A LA CUENTA: 0424379267 Factura 2573 AL R.F.C. SPY150223E96		43,972.40	5,562.36
17-DIC-25	CARGO POR PAGO CONCENTRACION BEM AGUA MUNICIPAL 20180228009 AL RFC SMA931108FM1 RAS 88465351672707032296 FAC 032236		5,189.00	373.36
22-DIC-25	DEPOSITO DE CUENTA PROPIA 8000221225, DE LA CUENTA 130088075 Estatal a Gasto Estatal	571,000.00		571,373.36
22-DIC-25	CARGO POR PAGO CONCENTRACION BEM TELEFONOS DE ME 87777290662 AL RFC TWE840315KT6 RAS 88465356093424001310 FAC 001310		3,638.99	567,734.37
22-DIC-25	CARGO POR PAGO CONCENTRACION BEM TELEFONOS DE ME 87777290662 AL RFC TWE840315KT6 RAS 88465356093424001310 FAC 001310		899.00	566,835.37
22-DIC-25	RET OTROS 18534 NT DE LA EMISORA : 18534		164,389.60	402,445.77
22-DIC-25	RETIRO DEP. ELECTRONICO DE LA EMISORA : 18534		290,717.14	111,728.63
22-DIC-25	COBRO COMISION 18534 122025		102.00	111,626.63
22-DIC-25	I.V.A.		16.32	111,610.31
22-DIC-25	COBRO COMISION 18534 122025		96.00	111,514.31
22-DIC-25	I.V.A.		15.36	111,498.95
26-DIC-25	DEPOSITO DE CUENTA PROPIA 8000261225, DE LA CUENTA 130088075 Estatal a Gasto Estatal	580,499.31		691,998.26
29-DIC-25	RET PAGO MINIMA VACACI 18534 NL		188,285.20	503,713.06
29-DIC-25	CON NL 18534 CD1 R 35		175.00	503,538.06
29-DIC-25	IVA. COM. NOMINA LINEA		28.00	503,510.06
29-DIC-25	RETIRO DEP. ELECTRONICO		218,912.81	284,597.25
29-DIC-25	CON NL 18534 CD2 R 35		175.00	284,422.25
29-DIC-25	IVA. COM. NOMINA LINEA		28.00	284,394.25
29-DIC-25	DEV. DEPOSITO ELECTRONICO	3,841.28		286,235.53
30-DIC-25	PAGO DE LDC-IBASS ALTA: A0UJDC854C9C2GEEJ634300000000308Q20048PMA003L8CMRLGN ID PAGO: A1818480101202512765163 TOTAL: 000000028002274 RASTREO: 000002838		280,622.74	16,212.79
31-DIC-25	RETIRO DEP. ELECTRONICO		3,841.28	12,371.51
31-DIC-25	CON NL 18534 CD1 R 1		5.00	12,366.51

Línea Directa para su empresa:

Ciudad de México: (55) 5140 5640 | Monterrey: (81) 8156 9640 | Guadalajara: (33) 3669 9040 | resto del país: 800 - DIRECTA (3473282) | visita nuestra página: www.linea.com
 Banco Mexicano de Ahorro y A. S. A. Filial de Línea Directa Grupo Financiero S. A. de C. V. Av. Revolución 100, 06000, Colonia La Filarmonía, Ciudad de México, C.P. 06400, México, D.F.
 Nuevo León, RFC: SNA930209327

FECHA	DESCRIPCIÓN / ESTABLECIMIENTO	MONTO DEL DEPOSITO	MONTO DEL RETIRO	SALDO
11-DIC-25	IVA. COM. NOMINA UNEA		0.00	12,365.71
11-DIC-25	DEPOSITO DE CUENTA PROFIA 0908311225, DE LA CUENTA 1300888075 Estatal a Gasto Estatal	136.06		12,501.77
11-DIC-25	COMPRA ORDEN DE PAGO SPEI 03111225 = REFERENCIA CTA/CLABE: 844875193047058748, BIC: SPEI BCO:844 BENE:Auto Servicios de Piedras Negra (DATO NO VERIF POR ESTA INST), Factura KAC 25-998 Anticipo CVE RASTREO: 8346APR22025 12314828849036 RFC: ASP931118M58 IVA: 00000000000.00 SCOTIABANK HORA LIQ: 16:59:28		12,501.77	0.00

FECHA	DESCRIPCIÓN / ESTABLECIMIENTO	MONTO DEL DEPOSITO	MONTO DEL RETIRO	SALDO
30-NOV-25	SALDO ANTERIOR			0.00
	SIN MOVIMIENTOS			

Folio	Fecha	Tipo de Cargo	Monto	Fecha de Cargo
N/A	N/A	N/A	N/A	N/A

Mes:	DICIEMBRE de 2025
Excedentes de depósitos	\$ 56,450.00
Tipo de Cambio	\$ 17,9667
Resumen por cliente del ejercicio 2025	
Monto de excedente de depósitos	\$ 671,151.64

*Los depósitos en efectivo presentados en el presente informe son aquellos que exceden la cantidad de \$15,000 (Quince mil pesos 00/100) de forma acumulada en todas las cuentas bajo titularidad del cliente dentro de un mes calendario.

NO. DE CUENTA	GAT NOMINAL ¹	GAT REAL ¹	(+) INTERESES APLICABLES	(-) TOTAL DE COMISIONES
1000362745	0.00 %	-3.75 %	\$0.00	\$0.00

¹ Antes de impuestos

¹ La GAT REAL es el rendimiento que obtendría después de descontar la inflación estimada

Advertencia: Incumplir sus obligaciones le puede generar comisiones.

El presente estado de cuenta no es un comprobante fiscal.

La fecha de corte coincide con la fecha de terminación del periodo que se señala en el presente estado de cuenta. Las operaciones efectuadas durante los días no laborales o después de la hora de corte de fin de día serán consideradas en nuestra contabilidad como realizadas en el siguiente día hábil bancario. Usted dispone de 90 días después de la fecha de corte para objetar la información contenida en su estado de cuenta, de no hacerlo se asumirá su conformidad al respecto.

Cuando no reciba su estado de cuenta durante los 20 días siguientes de la fecha de corte, y no haya dado instrucciones para que no se le envíe, favor de solicitarlo en su sucursal.

En el caso de avisos de modificaciones al contrato de adhesión, recuerde que, si así lo decide, tiene derecho a solicitar la cancelación de su cuenta dentro de los 30 días naturales posteriores a la notificación recibida, sin responsabilidad alguna a su cargo cubriendo, en su caso, los adeudos que se hayan generado a la fecha.

Aviso de privacidad

Ponemos a su disposición el [Aviso de Privacidad](http://www.banorte.com) en www.banorte.com en el entendido de que su información será tratada con sujeción a los fines establecidos en el referido [Aviso de Privacidad](http://www.banorte.com).

Línea Directa para su empresa:

Ciudad de México: (55) 5140 5648 | Monterrey: (81) 8136 9640 | Guadalajara: (33) 3569 9040 | Resto del país: 800 - DIRECTA (3-473282) | Visite nuestra página: www.banorte.com
 Banco Financiera y Comercio S.A. Institución de Banca Múltiple Grupo Financiero Banorte, Av. Parado de Iturbide No. 3160, Colonia La Primavera C.P. 45130, Municipio Monterrey, Nuevo León. RFC: B070936209327

Consultas, Reclamaciones, y Aclaraciones

Banco Mercantil del Norte S.A. Institución de Banca Múltiple, Grupo Financiero Banorte recibe las consultas, reclamaciones o aclaraciones, a través de su Unidad Especializada de Atención a Usuarios (UNE), ubicada en Av. Paseo de la Reforma 195 Piso 1, Colonia Cuauhtémoc, C.P. 06500, Alcaldía Cuauhtémoc, Ciudad de México, Correo electrónico: une@banorte.com, o al Teléfono: 800 627 2292 así como en cualquiera de sus sucursales. En el caso de no obtener una respuesta satisfactoria o en el caso de requerir consultar y/o comparar información sobre comisiones podrá acudir a la Comisión Nacional para la Protección y Defensa de los Usuarios de Servicios Financieros www.condusaf.gob.mx con número telefónico de atención en la Ciudad de México (55) 5348 8999 y desde el interior de la República el 800 999 8880.

Referencia de Abreviaturas

ABO	Abono	COM	Comisión	EDO	Estado	O/B	Otro Banco
ATM	Cajero Automático	CONS	Consulta	I.S.R.	Impuesto Sobre la Renta	PZO	Plazo
BTE	Banorte	CRA	Compra	I.V.A.	Impuesto al Valor Agregado	R.F.C.	Registro Federal de Contribuyentes
CAM	Cámara de compensación	CTA	Cuenta	INT	Interés (esi)	REV	Reverso
CAP	Capital	DEP	Depósito	INTBC	Interbancaria	S.B.C.	Saldo salvo Buen Cobro
CHEQ/CHQ	Cheque	DEV	Devolución	INV	Inversión	VEN	Ventanilla
CLABE	Clave Bancaria Estandarizada	DISP	Disposición/Dispersión	LIQ	Liquidación (Pago)		



Los productos anteriormente descritos se encuentran protegidos por el Instituto para la Protección del Ahorro Bancario (IPAB) hasta por un monto equivalente a 400,000 LCI por cliente, por Institución, de conformidad con las disposiciones legales que regulan a dicho Instituto. Visite la página www.ipab.org.mx

Línea Directa para su empresa:

Ciudad de México: (55) 5140 5640 | Monterrey: (81) 8156 9640 | Guadalajara: (33) 3669 9090 | Resto del país: 800 - DIRECTA (3473282) | Visite nuestra página: www.banorte.com
 Banco Mercantil del Norte S.A. Institución de Banca Múltiple Grupo Financiero Banorte, Av. Revolución 101, 3100, Colonia La Primavera C.P.4500, Municipio Monterrey, Nuevo León, RFC BMMN10109927

Folio Fiscal: 9AA709AB-65F2-4597-B056-16284E1767EF
 No de Serie del Certificado del SAT: 00001000000714855070
 No de Serie del Certificado del Emisor: 00001000000708802421
 Fecha y hora de certificación: 2026-01-01T21:00:31
 Lugar y fecha de elaboración: 64830 2025-12-31
 Forma de pago: 03-Transferencia electrónica de fondos

Sello Digital del CFDI:

KkwntsYA889YrdvKj1f7B9KS1EFaI4qUgNPIGmldeAvnAZEbmQzkaMWSWcVTie+Co5Ezd2nLs8x9/QHj9fuHwByWvoKHA567BLaDtd0ygr9O
 m06BjOuSvFwQouLU5Ztf1URZUwK88M7V93fOuCNsBXh48FDhSkogEyR1fqVZLCSv3wJRZ6pT3zQdwgDEQ0baHGNrdp365ufGYTKB3UsBdG
 X4uRxt2e6jn8gzWz9wIMaWG2Cm+MeeJCwQ5CslfWRpYZyLS9yEZMLFsc+gz6a5U15F5sS7EHm0vTdJGW9n+o2eLj2ik9ga6Ehcfsmv7s28JF
 WKmz7yr4XLeCSISA==

Sello del SAT:

CwU4y4SRw3OqVEk5+euTR2ulVldhbc6J0KBISWmQU0G9U14W6ZlUvWGaLBSdix+BRha7w5L6Z58ghZrB7m5Cm/HDz01hgmiDiyGI0mVAe
 t9fAVhcm/jf06NjrC+ckKZYyDI/wkIFnQMacbKty03MIHyvsNK0PzLfoRuUY6w0o5CVGNk/NP3YeFMY1eQxip5MmyvDNh+AxfeT46mSGrPr0C
 NZ3FJ9E1k3SvtNyEjaEGHhKTLwsEbzEQVESpML6KhZnEhPhmG4UejWJW8+vRTjp3JT3TtPUR4ComHveVUQm5f7+Vf7x1Gxty4KHnKr+imIKFq
 J4ICRqGsnXRz7Jlg==

**Cadena original del complemento de certificación:**

||1.1|9AA709AB-65F2-4597-B056-16284E1767EF|2026-01-
 01T21:00:31|DCD090706E42||KkwntsYA889YrdvKj1f7B9KS1EFaI4qUgNPIGmldeAvnAZEbmQzkaMWSWcVTie+Co
 5Ezd2nLs8x9/QHj9fuHwByWvoKHA567BLaDtd0ygr9Om06BjOuSvFwQouLU5Ztf1URZUwK88M7V93fOuCNsBXh4
 8FDhSkogEyR1fqVZLCSv3wJRZ6pT3zQdwgDEQ0baHGNrdp365ufGYTKB3UsBdGX4uRxt2e6jn8gzWz9wIMaWG2
 Cm+MeeJCwQ5CslfWRpYZyLS9yEZMLFsc+gz6a5U15F5sS7EHm0vTdJGW9n+o2eLj2ik9ga6Ehcfsmv7s28JFWK
 m7yr4XLeCSISA==|00001000000714855070||

Versión CFDI: 4.0

Importe Total: NOVECIENTOS CUARENTA Y CUATRO PESOS 24/100 M.N.

Unidad de Medida: E48-Unidad de servicio

Método de Pago: PUE-Pago en una sola exhibición

Lugar de Expedición: 64830

Régimen Fiscal: 601-General de Ley Personas Morales

Código Postal del Receptor: 26309

Régimen Fiscal del Receptor: 601-General de Ley Personas Morales

Uso del CFDI: G03-Gastos en general

Este documento es una representación impresa de un CFDI

Línea Directa para su empresa:

Ciudad de México: (55) 5140 5648 | Monterrey: (81) 8154 9640 | Guadalajara: (33) 3669 9040 | Resto del país: 800-DIRECTA (3473282) | Visita nuestra página: www.benotto.com
 Benotto Mercantil del Norte S.A. Institución de Banca múltiple Grupo Financiero Banorte, Av. Prolongación No. 3903, Colonia La Primavera C.P. 04530, Tlaxiaco, Puebla
 Nuevo León: RFC: 8788930200027



RECURSOS PROPIOS
UNIVERSIDAD TECNOLÓGICA DE CIUDAD ACUÑA
CALLE CAMINO A LA UNIVERSIDAD 2175

JABALI 2060A
ACUÑA COAH. C.P. 26389
SUCURSAL - 1155 ACUÑA
TIPO DE ENVÍO: CORREO



NO. DE CLIENTE: 51434094
RFC: URC17070112A

DAOS DE SUCURSAL:
PLAZA: 9848 PLAZA ACUÑA
DIRECCIÓN: ADOLFO LOPEZ MATEOS 0000 BENITO JUAREZ
TELÉFONO: 77256518

DETALLE DE LA CUENTA

Periodo: Del 01/Diciembre/2025 al 31/Diciembre/2025
Fecha de corte: 31/Diciembre/2025
Moneda: PESOS

Producto	No. de Cuenta	CLABE	Saldo anterior	Saldo al corte
ENLACE GLOBAL PM C/INTERESES	0354424068	072 06200354424068 7	\$1,120,853.66	\$950,299.92
INVERSION ENLACE NEGOCIOS	0364117435	072 06200364117435 5	\$0.00	\$0.00
TOTAL			\$1,120,853.66	\$950,299.92

ESTADO DE CUENTA DE CLIENTE - INVERSION ENLACE NEGOCIOS

Saldo inicial del periodo	\$ 1,120,853.66	\$0.00
+ Total de depósitos	\$ 108,365.25	\$0.00
- Total de retiros	\$ 278,273.00	\$0.00
+ Intereses Metos Ganados	\$ 262.25	\$0.00
- Total de comisiones Cobradas / Pagadas	\$ 782.96	\$0.00
- IVA sobre comisiones (16%)	\$ 125.28	\$0.00
- Intereses Cobrados / Pagados	\$ 0.00	\$0.00
Saldo actual	\$ 950,299.92	\$0.00
Saldo disponible al día*	\$ 950,299.92	\$0.00

Saldo promedio mínimo	\$ 0.00	\$0.00
En el Periodo 01 Dic al 31 Dic.	\$ 1,087,666.36	\$0.00
Días que comprende el periodo	31	31

Tasa Bruta Anual	0.28%	0.00%
Interés Tasa Bruta Anual	\$ 262.25	\$0.00
Retención de ISR	\$ 0.00	\$0.00
INTERESES METOS GANADOS	\$ 262.25	\$0.00

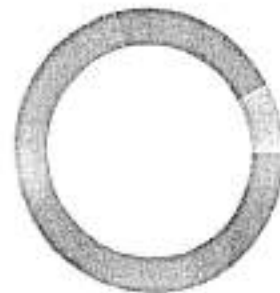
Saldo no disponible al día

Depósitos de Cheques S.B.C.	\$0.00
Ret. Garantía Líquida	\$0.00
Comisiones pendientes de aplicar	\$0.00
Compras no aplicadas	\$0.00
TOTAL	\$0.00

Acumulación de comisiones

Cheques girados	0
Cheques girados sin comisión	0
Cheques girados con comisión	0
Importe de la comisión	\$ 0.00
Por cheques devueltos	\$ 0.00
Otras comisiones	\$ 782.96

ENLACE GLOBAL PM C/INTERESES
(Saldo inicial de \$1,120,853.66)



DEPÓSITOS	\$ 108,365.25
RETIROS	\$ 278,273.00
COMISIONES	\$ 782.96
OTROS CARGOS	\$ 125.28
SALDO FINAL	\$ 950,299.92

Línea Directa para su empresa:

Ciudad de México: (55) 5140 5640 | Monterrey: (81) 8156 9648 | Guadalajara: (33) 3660 9040 | Resto del país: 800 - DIRECTA (3473282) | Visita nuestra página: www.banarte.com
Banco Mercantil del Norte S.A., Institución de Banca Múltiple Grupo Financiero Banorte, Av. Revolución No. 1000, Col. La Primavera C.P. 02400, Municipio Monterrey
Nuevo León, RFC: BNM510209927

FECHA	DESCRIPCIÓN / ESTABLECIMIENTO	MONTO DEL DEPOSITO	MONTO DEL RETIRO	SALDO
11-DE-25	MÓVIL 00112107068991-4335 SPEI RECIBIDO, BCO-0012 BBVA MEXICO HR LIQ: 07:32:34 DEL CLIENTE JOSE JULIAN CADRASCO ZARAGOZA DE LA CLAVE 012100015460157917 CON RFC CAZ01101915 CONCEPTO: 210097 jose julian cadrasco zaragoza REFERENCIA: 2611250 CVE RAST: ANBAND1002512109080914635	4,200.00		1,095,749.70
10-DE-25	TRASPASO 0000251210, DE LA CUENTA: 126506860 pagoCuatris May-Agos-Sep-Dic-24	2,400.00		1,093,149.70
12-DE-25	CP0137035860236 SPEI RECIBIDO, BCO-0722 Mercado Pago W HR LIQ: 14:37:44 DEL CLIENTE JESUS EDUARDO LUNA ROS DE LA CLAVE 72299010740549166 CON RFC LURJ991023RCLMS04 CONCEPTO: 130049 Jesus Eduardo Luna Ros IEP REFERENCIA: 5860236 CVE RAST: CP0137635860236	400.00		1,098,549.70
15-DE-25	UTCA 096128500	1,250.00		1,099,819.70
15-DE-25	COMISION 096128500		22.75	1,099,796.95
15-DE-25	IVA COMISION 096128500		3.54	1,099,793.31
15-DE-25	UTCA 096128500	2,180.00		1,101,973.31
15-DE-25	COMISION 096128500		31.61	1,101,941.70
15-DE-25	IVA COMISION 096128500		5.06	1,101,936.64
15-DE-25	CP0137354613111 SPEI RECIBIDO, BCO-0722 Mercado Pago W HR LIQ: 09:18:17 DEL CLIENTE DILGA MARIA FERNANDEZ GARCIA DE LA CLAVE 722960010372347868 CON RFC FEG07607930W7RRL18 CONCEPTO: MERCADO*PAGO REFERENCIA: 4613111 CVE RAST: CP0137354613111	250.00		1,102,186.64
15-DE-25	DEFEKTIVO	1,000.00		1,105,186.64
15-DE-25	DEFEKTIVO	6,000.00		1,111,186.64
15-DE-25	DEFEKTIVO	7,500.00		1,118,686.64
16-DE-25	UTCA 096128500	1,500.00		1,120,186.64
16-DE-25	COMISION 096128500		21.75	1,120,164.89
16-DE-25	IVA COMISION 096128500		3.48	1,120,161.41
16-DE-25	DEFEKTIVO	1,150.00		1,121,311.41
16-DE-25	DEFEKTIVO	1,600.00		1,124,911.41
16-DE-25	DEFEKTIVO	2,800.00		1,127,711.41
16-DE-25	DEFEKTIVO	3,200.00		1,130,911.41
16-DE-25	DEFEKTIVO	100.00		1,131,011.41
16-DE-25	TRASPASO A CUENTA DE TERCEROS 0000161225 IVA-00000000.00, A LA CUENTA: 0558025368 Reembolso viajes 15 maxclavo segunda firma con m AL R.F.C. MAGL0310080W7		383.49	1,130,627.92
16-DE-25	TRASPASO A CUENTA DE TERCEROS 0000161225 IVA-00000000.00, A LA CUENTA: 0558025368 Reembolso viajes 12 maxclavo saltillo AL R.F.C. MAGL0310080W7		11.14	1,130,616.78
16-DE-25	PAGO REFERENCIADO 965254235025 Ingreso Depósito Retenida		645.00	1,129,971.78
17-DE-25	UTCA 096128500	3,000.00		1,132,971.78
17-DE-25	COMISION 096128500		43.50	1,132,928.28
17-DE-25	IVA COMISION 096128500		6.96	1,132,921.32
17-DE-25	SPIN20251217090314553ECC00P9TF SPEI RECIBIDO, BCO-0728 SPIN BY QXO HR LIQ: 09:03:21 DEL CLIENTE Rosa Ximena Ortiz Puebla DE LA CLAVE 728369000138688270 CON RFC OPRO002094CLR05A0 CONCEPTO: SPIN DE Rosa Ximena Ortiz Puebla REFERENCIA: 9029671 CVE RAST: SPIN20251217090314553ECC00P9TF	100.00		1,133,021.32
17-DE-25	DEFEKTIVO	6,000.00		1,139,021.32
17-DE-25	DEFEKTIVO	6,000.00		1,145,021.32
17-DE-25	DEFEKTIVO	4,200.00		1,149,221.32
17-DE-25	TRASPASO A CUENTA DE TERCEROS 0000171225 IVA-00000000.00, A LA CUENTA: 0351223596 Caja Chica AL R.F.C. CAOG760919TF8		4,646.56	1,144,574.76
17-DE-25	TRASPASO A CUENTA DE TERCEROS 0000171225 IVA-00000000.00, A LA CUENTA: 0351223596 Caja Chica AL R.F.C. CAOG760919TF8		4,029.29	1,140,545.47
17-DE-25	TRASPASO A CUENTA DE TERCEROS 0000171225 IVA-00000000.00, A LA CUENTA: 0182180687 Factura 9926 AL R.F.C. SOLL860614M11		1,349.97	1,139,195.50
17-DE-25	TRASPASO A CUENTA DE TERCEROS 0000171225 IVA-00000000.00, A LA CUENTA: 1136792670 Factura 9929 AL R.F.C. PM210706E41		776.00	1,138,419.50
17-DE-25	TRASPASO A CUENTA DE TERCEROS 0000171225 IVA-00000000.00, A LA CUENTA: 0519057108 Factura 9795 9836 9864 9881 AL R.F.C. CAM660611BG7		6,712.93	1,131,706.57
17-DE-25	TRASPASO A CUENTA DE TERCEROS 0000171225 IVA-00000000.00, A LA CUENTA: 0135450462 Factura 10144 AL R.F.C. OPC000113F33		5,800.00	1,125,906.57

Línea Directa para su empresa

Ciudad de México: (55) 5140 5640 | Monterrey: (81) 8136 9640 | Guadalajara: (33) 3609 9040 | Resto del país: 800 - DIRECTA (34793182) | Visita nuestro página: www.banorte.com
 Línea de ayuda del cliente 24 horas: 011 800 00 00 00 | Dirección: Av. de la Constitución 1000, Torre de la Libertad, Zona Banorte, Ex. Manantlán, D.F. 06000, México, D.F. | Correo electrónico: clientes@banorte.com
 Nueva León: RFC: 0478932095022

FECHA	DESCRIPCIÓN / ESTABLECIMIENTO	MONTO DEL DEPOSITO	MONTO DEL RETIRO	SALDO
17-DIC-25	COMPRA ORDEN DE PAGO SPEI 0171225 =REFERENCIA CTA/CLABE: 01205202947142611, BEM SPEI BCO:012 BENEF:Miguel Leonardo Escalant (DATO NO VERIF POR ESTA INST), Factura 2830 CVE RASTREO: 8846APR1202512174781160852 RFC: EAMM8811060C3 IVA: 00000000000.00 BBVA MEXICO HORA LIQ: 13:37:11		1,439.20	1,124,447.37
17-DIC-25	TRANSFERENCIA - ENVIO (SPEI) BANCA POR INTERNET REFERENCIA: 0171225		5.00	1,124,442.37
17-DIC-25	I.V.A. ORDEN DE PAGO SPEI REFERENCIA: 0171225		0.80	1,124,441.57
17-DIC-25	COMPRA ORDEN DE PAGO SPEI 0171225 =REFERENCIA CTA/CLABE: 014062605533434132, BEM SPEI BCO:014 BENEF:JOSE LUIS SILVA SOLAN (DATO NO VERIF POR ESTA INST), Facturas 1151 47DAD0893600 CD0852B 16264F CVE RASTREO: 8846APR1202512174781160854 RFC: 9SL700514636 IVA: 00000000000.00 SANTANDER HORA LIQ: 13:37:11		4,680.75	1,119,760.82
17-DIC-25	TRANSFERENCIA - ENVIO (SPEI) BANCA POR INTERNET REFERENCIA: 0171225		5.00	1,119,755.82
17-DIC-25	I.V.A. ORDEN DE PAGO SPEI REFERENCIA: 0171225		0.80	1,119,755.02
17-DIC-25	COMPRA ORDEN DE PAGO SPEI 0171225 =REFERENCIA CTA/CLABE: 127186001473078343, BEM SPEI BCO:127 BENEF:Wana Elektra del Mileni (DATO NO VERIF POR ESTA INST), 1265066 CVE RASTREO: 8846APR1202512174781743529 RFC: ECE9610253TA IVA: 00000000000.00 AZTECA HORA LIQ: 15:40:35		6,993.00	1,112,757.02
17-DIC-25	TRANSFERENCIA - ENVIO (SPEI) BANCA POR INTERNET REFERENCIA: 0171225		5.00	1,112,752.02
17-DIC-25	I.V.A. ORDEN DE PAGO SPEI REFERENCIA: 0171225		0.80	1,112,751.22
17-DIC-25	TRASPASO A CUENTA DE TERCEROS 0000171225 IVA:00000000.00 , A LA CUENTA: 0404516279 Factura FD 10590 AL R.F.C. RAGF691216DD1		5,090.00	1,107,661.22
18-DIC-25	TRASPASO 0001251218, DE LA CUENTA: 1294995661 pago de cuatrimestre:	3,000.00		1,110,661.22
18-DIC-25	COMPRA ORDEN DE PAGO SPEI 0181225 =REFERENCIA CTA/CLABE: 0126078001423919292, BEM SPEI BCO:012 BENEF:Super Gutierrez S A de C (DATO NO VERIF POR ESTA INST), Factura 90175823 CVE RASTREO: 8846APR1202512184781986265 RFC: 5GU720201254 IVA: 00000000000.00 BBVA MEXICO HORA LIQ: 16:38:41		2,973.20	1,107,688.02
18-DIC-25	TRANSFERENCIA - ENVIO (SPEI) BANCA POR INTERNET REFERENCIA: 0181225		5.00	1,107,683.02
18-DIC-25	I.V.A. ORDEN DE PAGO SPEI REFERENCIA: 0181225		0.80	1,107,682.22
19-DIC-25	DEFECTIVO	2,400.00		1,110,082.22
19-DIC-25	DEFECTIVO	1,600.00		1,111,682.22
19-DIC-25	DEFECTIVO	4,500.00		1,116,182.22
19-DIC-25	DEFECTIVO	4,500.00		1,120,682.22
19-DIC-25	DEFECTIVO	100.00		1,120,782.22
22-DIC-25	TRASPASO A CUENTA DE TERCEROS 0000221225 IVA:00000000.00 , A LA CUENTA: 0351223596 Caja Chica AL R.F.C. CADG769919TF8		5,057.88	1,115,724.34
22-DIC-25	COMPRA ORDEN DE PAGO SPEI 0221225 =REFERENCIA CTA/CLABE: 012078001423919292, BEM SPEI BCO:012 BENEF:Super Gutierrez S A de C (DATO NO VERIF POR ESTA INST), Factura 90175829 CVE RASTREO: 8846APR1202512224799152989 RFC: 5GU720201254 IVA: 00000000000.00 BBVA MEXICO HORA LIQ: 11:36:14		4,564.00	1,111,160.34
22-DIC-25	TRANSFERENCIA - ENVIO (SPEI) BANCA POR INTERNET REFERENCIA: 0221225		5.00	1,111,155.34
22-DIC-25	I.V.A. ORDEN DE PAGO SPEI REFERENCIA: 0221225		0.80	1,111,154.54
22-DIC-25	DEFECTIVO	4,800.00		1,115,954.54
22-DIC-25	DEFECTIVO	4,000.00		1,119,954.54
23-DIC-25	TRASPASO A CUENTA DE TERCEROS 0000231225 IVA:00000000.00 , A LA CUENTA: 0422689328 Factura 66F301A97498 AL R.F.C. VEJM950616HW4		14,838.25	1,105,116.29
23-DIC-25	COMPRA ORDEN DE PAGO SPEI 0231225 =REFERENCIA CTA/CLABE: 0020621901289376917, BEM SPEI BCO:002 BENEF:JULIO CESAR LEMUS MARTINE (DATO NO VERIF POR ESTA INST), Factura 334 CVE RASTREO: 8846APR1202512234804016406 RFC: LEMJ881102CP9 IVA: 00000000000.00 BANAMEX HORA LIQ: 15:42:54		2,135.00	1,102,981.29
23-DIC-25	TRANSFERENCIA - ENVIO (SPEI) BANCA POR INTERNET REFERENCIA: 0231225		5.00	1,102,976.29
23-DIC-25	I.V.A. ORDEN DE PAGO SPEI REFERENCIA: 0231225		0.80	1,102,975.49
23-DIC-25	COMPRA ORDEN DE PAGO SPEI 0231225 =REFERENCIA CTA/CLABE: 044062194015943763, BEM SPEI BCO:044 BENEF:Menchaca Restaurant (DATO NO VERIF POR ESTA INST), Factura 3108 CVE RASTREO: 8846APR1202512234804016009 RFC: MRO040313C61 IVA: 00000000000.00 SCOTIABANK HORA LIQ: 15:42:55		34,204.60	1,068,690.89
23-DIC-25	TRANSFERENCIA - ENVIO (SPEI) BANCA POR INTERNET REFERENCIA: 0231225		5.00	1,068,685.89
23-DIC-25	I.V.A. ORDEN DE PAGO SPEI REFERENCIA: 0231225		0.80	1,068,685.09

Línea Directa para su empresa:

Ciudad de México: (55) 5140 5640 | Monterrey: (81) 8156 9648 | Guadalajara: (33) 3669 9040 | Resto del país: 800 - DIRECTA (1473282) | Visita nuestra página: www.banera.com
 Banco Banera del Norte S.A. filial de Banca Múltiple Grupo Financiero Banera, Av. Revolución Ex. 5100, Colonia La Primavera C.P.40131, Municipio Alvarado
 Jalisco: RFC: 88N930199027

FECHA	DESCRIPCIÓN / ESTABLECIMIENTO	MONTO DEL DEPOSITO	MONTO DEL RETIRO	SALDO
23-DIC-25	COMPRA ORDEN DE PAGO SPEI 0231225 -REFERENCIA CTA/CLABE: 014062605533454132, BEN SPEI BCO:014 BENEF:JOSÉ LUIS SILVA SOLAN (DATO NO VERIF POR ESTA INST), Factura 1171 CVE RASTRO: 8846APR202512214804018411 RFC: SIS170051466 IVA: 00000000000.00 SANTANDER HORA LIQ: 15:42:55		1,382.50	1,067,302.59
23-DIC-25	TRANSFERENCIA - ENVÍO; (SPEI) BANCA POR INTERNET) REFERENCIA: 0231225		5.00	1,067,297.59
23-DIC-25	I.V.A. ORDEN DE PAGO SPEI REFERENCIA: 0231225		0.80	1,067,296.79
23-DIC-25	COMPRA ORDEN DE PAGO SPEI 0231225 -REFERENCIA CTA/CLABE: 012078801423919292, BEN SPEI BCO:012 BENEF:Super Gutierrez S A de C (DATO NO VERIF POR ESTA INST), Factura 90175997 CVE RASTRO: 8846APR202512234804339587 RFC: SGL720201254 IVA: 00000000000.00 BBVA MEXICO HORA LIQ: 16:51:38		2,380.89	1,064,915.90
23-DIC-25	TRANSFERENCIA - ENVÍO; (SPEI) BANCA POR INTERNET) REFERENCIA: 0231225		5.00	1,064,910.90
23-DIC-25	I.V.A. ORDEN DE PAGO SPEI REFERENCIA: 0231225		0.80	1,064,910.10
23-DIC-25	COMPRA ORDEN DE PAGO SPEI 0231225 -REFERENCIA CTA/CLABE: 012078801423919292, BEN SPEI BCO:012 BENEF:Super Gutierrez S A de C (DATO NO VERIF POR ESTA INST), Factura 90176004 CVE RASTRO: 8846APR202512234804339619 RFC: SGL720201254 IVA: 00000000000.00 BBVA MEXICO HORA LIQ: 16:51:38		800.40	1,064,011.70
23-DIC-25	TRANSFERENCIA - ENVÍO; (SPEI) BANCA POR INTERNET) REFERENCIA: 0231225		5.00	1,064,006.70
23-DIC-25	I.V.A. ORDEN DE PAGO SPEI REFERENCIA: 0231225		0.80	1,064,005.90
23-DIC-25	TRASPASO A CUENTA DE TERCEROS 0000231225 IVA:00000000.00, A LA CUENTA: 0351223596 Caja Chica AL R.F.C. CADG76091919F8		1,674.20	1,062,331.70
26-DIC-25	TRASPASO 0000251226, DE LA CUENTA: 0351223596 Dev Caja chica 2025	10,000.00		1,072,331.70
30-DIC-25	TRASPASO A CUENTA DE TERCEROS 0000301225 IVA:00000000.00, A LA CUENTA: 0424379267 Factura 2584 AL R.F.C. SPV150223E96		43,872.40	1,028,459.30
30-DIC-25	COMPRA ORDEN DE PAGO SPEI 0301225 -REFERENCIA CTA/CLABE: 014075655077187788, BEN SPEI BCO:014 BENEF:LOSEMAJ.DE ACUNA SA DE C (DATO NO VERIF POR ESTA INST), Factura 1248 CVE RASTRO: 8846APR202512304824659225 RFC: LAC180307756 IVA: 00000000000.00 SANTANDER HORA LIQ: 17:41:02		50,534.82	977,924.48
30-DIC-25	TRANSFERENCIA - ENVÍO; (SPEI) BANCA POR INTERNET) REFERENCIA: 0301225		5.00	977,919.48
30-DIC-25	I.V.A. ORDEN DE PAGO SPEI REFERENCIA: 0301225		0.80	977,918.68
31-DIC-25	TRASPASO A CUENTA DE TERCEROS 0000311225 IVA:00000000.00, A LA CUENTA: 0519057168 Factura 9969 Resto AL R.F.C. CAAN650611867		11,541.58	966,377.10
31-DIC-25	COMPRA ORDEN DE PAGO SPEI 0311225 -REFERENCIA CTA/CLABE: 044075193047858748, BEN SPEI BCO:044 BENEF:Auro Servicios de Piedras Negra (DATO NO VERIF POR ESTA INST), Factura KAC 25498 Resto CVE RASTRO: 8846APR1202512314828855879 RFC: ASP931118M58 IVA: 00000000000.00 SCOTIABANK HORA LIQ: 17:01:05		14,231.63	952,145.47
31-DIC-25	TRANSFERENCIA - ENVÍO; (SPEI) BANCA POR INTERNET) REFERENCIA: 0311225		5.00	950,038.47
31-DIC-25	I.V.A. ORDEN DE PAGO SPEI REFERENCIA: 0311225		0.80	950,037.67
31-DIC-25	LIQ INT.S/TASA LIQ 2025-12-31	262.25		950,299.92
30-NOV-25	SALDO ANTERIOR			0.00
	SIN MOVIMIENTOS			

Línea Directa para su empresa:

Ciudad de México: (55) 5140 9640 | Monterrey: (81) 8156 9640 | Guadalajara: (33) 3669 9040 | Resto del país: 800 - DIRECTA (3471282) | Visita nuestra página: www.banorte.com
 Banco Pymes del Norte S.A. Integración de Capital del Grupo Financiero Banorte, Av. Piedad 3333 No. 3100, Colonia La Primavera, C.P. 04505, Municipio Tlaxiaco, Nuevo León. RFC: CMMR900209927

Folio	Fecha	Tipo de Cargo	Monto	Fecha de Cargo
N/A	N/A	N/A	N/A	N/A

Mas:				01/01/2025
Excedentes de depósitos			\$ 56,450.00	
Tipo de Cambio			\$ 17,966.7	
Resumen por cliente del ejercicio 2025				
Monto de excedente de depósitos			\$ 671,151.64	

*Los depósitos en efectivo presentados en el presente informe son aquellos que exceden la cantidad de \$15,000 (Quince mil pesos 00/100) de forma acumulada en todas las cuentas bajo titularidad del cliente dentro de un mes calendario.

NO. DE CUENTA	GAT NOMINAL ¹	GAT REAL ²	(+) INTERESES APLICABLES	(-) TOTAL DE COMISIONES
0564117435	0.00 %	-3.75 %	\$0.00	\$0.00

¹ Antes de impuestos

² La GAT REAL es el rendimiento que obtendría después de descontar la inflación estimada

**Advertencia: Incumplir sus obligaciones le puede generar comisiones.
El presente estado de cuenta no es un comprobante fiscal.**

La fecha de corte coincide con la fecha de terminación del periodo que se señala en el presente estado de cuenta. Las operaciones efectuadas durante los días no laborales o después de la hora de corte de fin de día serán consideradas en nuestra contabilidad como realizadas en el siguiente día hábil bancario. Usted dispone de 90 días después de la fecha de corte para objetar la información contenida en su estado de cuenta, de no hacerlo se asumirá su conformidad al respecto.

Cuando no reciba su estado de cuenta durante los 20 días siguientes de la fecha de corte, y no haya dado instrucciones para que no se le envíe, favor de solicitarlo en su sucursal.

En el caso de avisos de modificaciones al contrato de adhesión, recuerda que, si así lo decide, tiene derecho a solicitar la cancelación de su cuenta dentro de los 30 días naturales posteriores a la notificación recibida, sin responsabilidad alguna a su cargo cubriendo, en su caso, los adeudos que se hayan generado a la fecha.

Aviso de privacidad

Podemos a su disposición el Aviso de Privacidad en www.banorte.com en el entendido de que su información será tratada con sujeción a los fines establecidos en el referido Aviso de Privacidad.

Consultas, Reclamaciones, y Aclaraciones

Banco Mercantil del Norte S.A. Institución de Banca Múltiple, Grupo Financiero Banorte recibe las consultas, reclamaciones o aclaraciones, a través de su Unidad Especializada de Atención a Usuarios (UNE), ubicada en Av. Paseo de la Reforma 195 Piso 1, Colonia Cuauhtémoc, C.P. 06501, Alcaldía Cuauhtémoc, Ciudad de México. Correo electrónico: una@banorte.com, o al Teléfono: 800 627 2192 así como en cualquiera de sus sucursales. En el caso de no obtener una respuesta satisfactoria o en el caso de requerir consultar y/o comparar información sobre comisiones podrá acudir a la Comisión Nacional para la Protección y Defensa de los Usuarios de Servicios Financieros www.condusef.gob.mx con número telefónico de atención en la Ciudad de México (55) 5140 0999 y desde el interior de la República al 800 999 8080.

Referencia de Abreviaturas

ABO	Abono	COM	Comisión	EDO	Estado	O/B	Otro Banco
ATM	Cajero Automático	CONS	Consulta	I.S.R	Impuesto Sobre la Renta	PZO	Plazo
BTE	Banorte	CPR	Compra	I.V.A	Impuesto al Valor Agregado	R.F.C	Registro Federal de Contribuyentes
CAM	Cámara de compensación	CTA	Cuenta	INT	Interés (es)	REV	Reverso
CAP	Capital	DEP	Depósito	INTBC	Interbancaria	S.R.C	Saldo salvo Buen Cobro
CHEQ/CHO	Cheque	DEV	Devolución	INV	Inversión	VEN	Ventanilla
CLABE	Clave Bancaria Estandarizada	DISP	Disposición/Dispensación	LIQ	Liquidación (Pago)		

Línea Directa para su empresa:

Ciudad de México: (55) 5140 5640 | Monterrey: (81) 8156 9840 | Guadalajara: (33) 3649 9040 | Resto del país: 800 - DIRECTA (3473282) | Visita nuestra página: www.banorte.com
 Banco Mercantil del Norte S.A. Institución de Banca Múltiple, Grupo Financiero Banorte, Av. Paseo de la Reforma No. 195, Colonia La Polanilla C.B.54630, Municipio Monterrey, Nuevo León. RFC: BNR930209927



Los productos anteriormente descritos se encuentran protegidos por el Instituto para la Protección del Ahorro Bancario (IPAB) hasta por un monto equivalente a 436,000 UDI por cliente, por institución. Lo anterior de conformidad con las disposiciones legales que regulan a dicho Instituto. Visite la página www.ipab.org.mx

Folio Fiscal: 46887660-2B11-4F75-AA1E-29B75928F1BF

No de Serie del Certificado del SAT: 00001000000714855070

No de Serie del Certificado del Emisor: 00001000000708802421

Fecha y hora de certificación: 2026-01-01T21:32:28

Lugar y fecha de elaboración: 64830 2025-12-31

Forma de pago: 03-Transferencia electrónica de fondos

Sello Digital del CFDI:

IVPD2UMSOiukdTmnZXGMMFXsQWqqQq8keWspbvotG+804cx2+a68izuxDhFhA63RhDjKpp9ch2ya4CoJKMnMvH83kdzzgBtDc1QrvwfM
LkQMaZJ2tkunr2xQLx9rxUOXFXQIYphth8LEQAYtHOYsyNJDfk9sD+eSsr/4P94EDuNS4/mRy0Q63IQRyNkUnNmKMCHRaDMQMtXAGJvMquO
JQy4a76latRgM6jRgZ+2lm7VQaebisxZWc6XmRf3M21QzSPwlyYcJFn3n8QXU0U0XEkaEssQIV3bLdJULYTP2an7M6n59q7AQ1sHdxjwrd/
dKvYamhgtq5T4CQ==

Sello del SAT:

exaZQt1UDpJPSKPY04tgQ2huQUOfSypOhKwU1Ey45J17Vj6kwXYdE/sRJSKN66LydeFqAmGor+2bxs2y8KY00KH8uZcW7pYsVW7CmDliXJc
XOH/+TE]++GUvYfzDPsSMdL38vh4zSGtNAAAtHw2t8XZozrQA2iISpRFYxK3wm0asyQxw@mhemcJ65GHjEksMPfUu+92PvW7Ghtod3klesA
Kha3FIKPRDGGkLkfb3FerCrL6Ji5faag5AYDLlw9VkbYV2FpVYsYQuM+89XmpdBg1UartcrsZNdKrcRUd62R73KUT+c5XihAFvHfyRWa3vg
Mt4hqVkfPg==



Cadena original del complemento de certificación:

||1.1|46887660-2B11-4F75-AA1E-29B75928F1BF|2026-01-
01T21:32:28|DCD090706E42||IVPD2UMSOiukdTmnZXGMMFXsQWqqQq8keWspbvotG+804cx2+a68izuxDhFhA6
3RhDjKpp9ch2ya4CoJKMnMvH83kdzzgBtDc1QrvwfMkQMaZJ2tkunr2xQLx9rxUOXFXQIYphth8LEQAYtHOYsyN
JDfk9sD+eSsr/4P94EDuNS4/mRy0Q63IQRyNkUnNmKMCHRaDMQMtXAGJvMquOJQy4a76latRgM6jRgZ+2lm7VQ
aebisxZWc6XmRf3M21QzSPwlyYcJFn3n8QXU0U0XEkaEssQIV3bLdJULYTP2an7M6n59q7AQ1sHdxjwrd/dKvY
amhgtq5T4CQ==|00001000000714855070||

Versión CFDI: 4.0

Importe Total: NOVECIENTOS OCHO PESOS 23/100 M.N.

Unidad de Medida: E48-Unidad de servicio

Método de Pago: PUE-Pago en una sola exhibición

Lugar de Expedición: 64830

Régimen Fiscal: 601-General de Ley Personas Morales

Código Postal del Receptor: 26309

Régimen Fiscal del Receptor: 601-General de Ley Personas Morales

Uso del CFDI: G03-Gastos en general

Este documento es una representación impresa de un CFDI

Línea Directa para su empresa:

Ciudad de México: (55) 5140 5640 | Monterrey: (81) 8136 9640 | Guadalajara: (33) 3669 9040 | Resto del país: 800 - DIRECTA (3473282) | Visite nuestra página: www.banorte.com

Banorte American Bank N.A. Institución de Banca del Grupo Financiero Banorte S.A. Pórtico 144/145, 31001, Calles de La Primavera, C.P. 68830, Municipio Monterrey

Nuevo León: RFC BMNS10229927

**V. INFORMACIÓN DERIVADA
DE LA LEY DE DISCIPLINA
FINANCIERA DE LAS
ENTIDADES FEDERATIVAS Y
LOS MUNICIPIOS**

**INFORMACIÓN DERIVADA DE LA LEY DE
DISCIPLINA FINANCIERA DE LAS
ENTIDADES FEDERATIVAS Y LOS
MUNICIPIOS
I.- ESTADO DE SITUACIÓN FINANCIERA
DETALLADO**

Universidad Tecnológica de Ciudad Acuña

Estado de Situación Financiera Desplazado - LDF

Al 31 de diciembre de 2025 y 2024 (b)

(PESOS)

Concepto (c)	31 de diciembre de 2025 (d)	31 de diciembre de 2024 (e)	Concepto (c)	31 de diciembre de 2025 (d)	31 de diciembre de 2024 (e)
ACTIVO			PASIVO		
Activo Circulante			Pasivo Circulante		
a Efectivo y Equivalentes (a=a1+a2+a3+a4+a5+a6+a7)	1,056,220.00	1,912,017.07	a Cuentas por Pagar a Corto Plazo (a=a1+a2+a3+a4+a5+a6+a7+a8+a9)	241,545.45	24,974.85
a1) Efectivo	0.00	0.00	a1) Servicios Personales por Pagar a Corto Plazo	0.00	0.00
a2) Bancos/Tesorería	980,299.02	1,806,096.89	a2) Proveedores por Pagar a Corto Plazo	0.00	0.00
a3) Bancos/Dependencias y Otros	0.00	0.00	a3) Contratistas por Obras Públicas por Pagar a Corto Plazo	0.00	0.00
a4) Inversiones Temporales (Hasta 3 meses)	0.00	0.00	a4) Participaciones y Aportaciones por Pagar a Corto Plazo	0.00	0.00
a5) Fondos con Afectación Específica	0.00	0.00	a5) Transferencias Otorgadas por Pagar a Corto Plazo	0.00	0.00
a6) Depósitos de Fondos de Terceros en Garantía y/o Administración	105,920.98	105,920.98	a6) Intereses, Comisiones y Otros Gastos de la Deuda Pública por Pagar a Corto Plazo	0.00	0.00
a7) Otros Efectivos y Equivalentes	0.00	0.00	a7) Retenciones y Contribuciones por Pagar a Corto Plazo	241,545.45	24,974.85
b Derechos a Recibir Efectivo o Equivalentes (b=b1+b2+b3+b4+b5+b6+b7)	0.00	0.00	a8) Devoluciones de la Ley de Ingresos por Pagar a Corto Plazo	0.00	0.00
b1) Inversiones Financieras de Corto Plazo	0.00	0.00	a9) Otras Cuentas por Pagar a Corto Plazo	0.00	0.00
b2) Cuentas por Cobrar a Corto Plazo	0.00	0.00	b Documentos por Pagar a Corto Plazo (b=b1+b2+b3)	0.00	0.00
b3) Deudores Diversos por Cobrar a Corto Plazo	0.00	0.00	b1) Documentos Comerciales por Pagar a Corto Plazo	0.00	0.00
b4) Ingresos por Recuperar a Corto Plazo	0.00	0.00	b2) Documentos con Contratistas por Obras Públicas por Pagar a Corto Plazo	0.00	0.00
b5) Deudores por Anticipos de la Tesorería a Corto Plazo	0.00	0.00	b3) Otros Documentos por Pagar a Corto Plazo	0.00	0.00
b6) Préstamos Otorgados a Corto Plazo	0.00	0.00	c Porción a Corto Plazo de la Deuda Pública a Largo Plazo (c=c1+c2)	0.00	0.00
b7) Otros Derechos a Recibir Efectivo o Equivalentes a Corto Plazo	0.00	0.00	c1) Porción a Corto Plazo de la Deuda Pública	0.00	0.00
c Derechos a Recibir Bienes o Servicios (c=c1+c2+c3+c4+c5)	0.00	0.00	c2) Porción a Corto Plazo de Arrendamiento Financiero	0.00	0.00
c1) Anticipo a Proveedores por Adquisición de Bienes y Prestación de Servicios a Corto Plazo	0.00	0.00	d Títulos y Valores a Corto Plazo	0.00	0.00
c2) Anticipo a Proveedores por Adquisición de Bienes Inmuebles y Muebles a Corto Plazo	0.00	0.00	e Pasivos Diferidos a Corto Plazo (e=e1+e2+e3)	0.00	0.00
c3) Anticipo a Proveedores por Adquisición de Bienes Intangibles a Corto Plazo	0.00	0.00	e1) Ingresos Cobrados por Adelantado a Corto Plazo	0.00	0.00
c4) Anticipo a Contratistas por Obras Públicas a Corto Plazo	0.00	0.00	e2) Intereses Cobrados por Adelantado a Corto Plazo	0.00	0.00
c5) Otros Derechos a Recibir Bienes o Servicios a Corto Plazo	0.00	0.00	e3) Otros Pasivos Diferidos a Corto Plazo	0.00	0.00
d Inventarios (d=d1+d2+d3+d4+d5)	0.00	0.00	f Fondos y Bienes de Terceros en Garantía y/o Administración a Corto Plazo (f=f1+f2+f3+f4+f5+f6)	0.00	0.00
d1) Inventario de Mercancías para Venta	0.00	0.00	f1) Fondos en Garantía a Corto Plazo	0.00	0.00
d2) Inventario de Mercancías Terminadas	0.00	0.00	f2) Fondos en Administración a Corto Plazo	0.00	0.00
d3) Inventario de Mercancías en Proceso de Elaboración	0.00	0.00	f3) Fondos Contingentes a Corto Plazo	0.00	0.00
d4) Inventario de Materias Primas, Materiales y Suministros para Producción	0.00	0.00	H) Fondos de Fideicomisos, Mandatos y Contratos Análogos a Corto Plazo	0.00	0.00
d5) Bienes en Tránsito	0.00	0.00	f5) Otros Fondos de Terceros en Garantía y/o Administración a Corto Plazo	0.00	0.00
e Almacenes	0.00	0.00	f6) Valores y Bienes en Garantía a Corto Plazo	0.00	0.00
f Estimación por Pérdida o Deterioro de Activos Circulantes (f=f1+f2)	0.00	0.00	g Provisiones a Corto Plazo (g=g1+g2+g3)	100,135.00	100,135.00
f1) Estimaciones para Cuentas Incobrables por Derechos a Recibir Efectivo o Equivalentes	0.00	0.00	g1) Provisión para Demandas y Juicios a Corto Plazo	0.00	0.00
f2) Estimación por Deterioro de Inventarios	0.00	0.00	g2) Provisión para Contingencias a Corto Plazo	0.00	0.00
g Otros Activos Circulantes (g=g1+g2+g3+g4)	0.00	0.00	g3) Otras Provisiones a Corto Plazo	100,135.00	100,135.00
g1) Valores en Garantía	0.00	0.00	h Otros Pasivos a Corto Plazo (h=h1+h2+h3)	0.00	0.00
g2) Bienes en Garantía (excluye depósitos de fondos)	0.00	0.00	h1) Ingresos por Clasificar	0.00	0.00
g3) Bienes Derivados de Embargos, Decomisos, Aseguramiento y Dación en Pago	0.00	0.00	h2) Recaudación por Participar	0.00	0.00
g4) Adquisición con Fondos de Terceros	0.00	0.00	h3) Otros Pasivos Circulantes	0.00	0.00
IA. Total de Activos Circulantes (IA = a + b + c + d + e + f + g)	1,056,220.00	1,912,017.07	IIA. Total de Pasivos Circulantes (IIA = a + b + c + d + e + f + g + h)	341,680.45	125,169.85
Activo No Circulante			Pasivo No Circulante		
a Inversiones Financieras a Largo Plazo	0.00	0.00	a Cuentas por Pagar a Largo Plazo	0.00	0.00
b Derechos a Recibir Efectivo o Equivalentes a Largo Plazo	0.00	0.00	b Documentos por Pagar a Largo Plazo	0.00	0.00
c Bienes Inmuebles, Infraestructura y Construcciones en Proceso	55,142,202.52	55,142,202.52	c Deuda Pública a Largo Plazo	0.00	0.00

d. Bienes Muebles	3,547,394.88	3,202,300.61	e. Pasivos Diferidos a Largo Plazo	0.00	0.00
e. Activos Intangibles	561,522.80	561,522.98	a. Fondos y Bienes de Terceros en Garantía y/o en Administración a Largo Plazo	0.00	0.00
f. Depreciación, Deterioro y Amortización Acumulada de Bienes	-9,906,207.00	-8,184,018.83	i. Provisiones a Largo Plazo	0.00	0.00
g. Activos Diferidos	0.00	0.00	IIA. Total de Pasivos No Circulantes (IIA = a + b + c + d + e + f)	0.00	0.00
h. Estimación por Pérdida o Desmoron de Activos no Circulantes	0.00	0.00	II. Total del Pasivo (II = IIA + IIB)	341,680.45	125,169.85
i. Otros Activos no Circulantes	0.00	0.00	HACIENDA PÚBLICA/PATRIMONIO		
IIA. Total de Activos No Circulantes (IIA = a + b + c + d + e + f + g + h + i)	49,254,913.36	50,722,010.16	IIA. Hacienda Pública/Patrimonio Contribuido (IIA = a + b + c)	55,142,202.52	55,142,202.52
II. Total del Activo (II = IIA + IIB)	50,311,133.36	52,634,027.23	a. Aportaciones	0.00	0.00
			b. Donaciones de Capital	55,142,202.52	55,142,202.52
			c. Actualización de la Hacienda Pública/Patrimonio	0.00	0.00
			IIIB. Hacienda Pública/Patrimonio Generado (IIIB = a + b + c + d + e)	-5,172,749.61	-2,633,284.94
			a. Resultado del Ejercicio (Ahorro/Desahorro)	-2,827,790.40	-1,070,074.83
			b. Resultados de Ejercicios Anteriores	-2,250,067.64	-1,183,013.01
			c. Revalúos	0.00	0.00
			d. Reservas	0.00	0.00
			e. Rectificaciones de Resultados de Ejercicios Anteriores	-91,871.57	-380,197.30
			IIIC. Exceso o Insuficiencia en la Actualización de la Hacienda Pública/Patrimonio (IIIC = a + b)	0.00	0.00
			a. Resultado por Posición Monetaria	0.00	0.00
			b. Resultado por Tenencia de Activos no Monetarios	0.00	0.00
			III. Total Hacienda Pública/Patrimonio (III = IIA + IIIB + IIIC)	49,969,452.91	52,566,917.58
			IV. Total del Pasivo y Hacienda Pública/Patrimonio (IV = II + III)	50,311,133.36	52,634,027.23

ING. LUIS MANUEL NAVARRO GALINDO
RECTOR

MTRA. PERLA ROCÍO HERNÁNDEZ DUARTE
DIRECTORA DE ADMINISTRACIÓN Y FINANZAS

**INFORMACIÓN DERIVADA DE LA LEY DE
DISCIPLINA FINANCIERA DE LAS
ENTIDADES FEDERATIVAS Y LOS
MUNICIPIOS**

**II.- INFORME ANALÍTICO DE LA DEUDA
PÚBLICA Y OTROS PASIVOS**

Universidad Tecnológica de Ciudad Acuña
Informe Analítico de la Deuda Pública y Otros Pasivos - LDF
 Del 01 de enero al 31 de diciembre de 2025 (b)
 (PESOS)

Denominación de la Deuda Pública y Otros Pasivos (c)	Saldo al 31 de diciembre de 2024 (d)	Disposiciones del Periodo (e)	Amortizaciones del Periodo (f)	Revaluaciones, Reclasificaciones y Otros Ajustos (g)	Saldo Final del Periodo (h) h=d+e-f+g	Pago de Intereses del Periodo (i)	Pago de Comisiones y demás costos asociados durante el Periodo (j)
1. Deuda Pública (1=A+B)	0.00	0.00	0.00	0.00	0.00	0.00	0.00
A. Corto Plazo (A=a1+a2+a3)	0.00	0.00	0.00	0.00	0.00	0.00	0.00
a1) Instituciones de Crédito	0.00	0.00	0.00	0.00	0.00	0.00	0.00
a2) Títulos y Valores	0.00	0.00	0.00	0.00	0.00	0.00	0.00
a3) Arrendamientos Financieros	0.00	0.00	0.00	0.00	0.00	0.00	0.00
B. Largo Plazo (B=b1+b2+b3)	0.00	0.00	0.00	0.00	0.00	0.00	0.00
b1) Instituciones de Crédito	0.00	0.00	0.00	0.00	0.00	0.00	0.00
b2) Títulos y Valores	0.00	0.00	0.00	0.00	0.00	0.00	0.00
b3) Arrendamientos Financieros	0.00	0.00	0.00	0.00	0.00	0.00	0.00
2. Otros Pasivos	125,109.85				341,680.45		
3. Total de la Deuda Pública y Otros Pasivos (3=1+2)	125,109.85	0.00	0.00	0.00	341,680.45	0.00	0.00
4. Deuda Contingente (Informativo)	100,135.00	0.00	0.00	0.00	100,135.00	0.00	0.00
A. Deuda Contingente 1	0.00	0.00	0.00	0.00	0.00	0.00	0.00
B. Deuda Contingente 2	0.00	0.00	0.00	0.00	0.00	0.00	0.00
C. Deuda Contingente XX	0.00	0.00	0.00	0.00	0.00	0.00	0.00
5. Valor de Instrumentos Bono Cupón Cero (Informativo)	0.00	0.00	0.00	0.00	0.00	0.00	0.00
A. Instrumento Bono Cupón Cero 1	0.00	0.00	0.00	0.00	0.00	0.00	0.00
B. Instrumento Bono Cupón Cero 2	0.00	0.00	0.00	0.00	0.00	0.00	0.00
C. Instrumento Bono Cupón Cero XX	0.00	0.00	0.00	0.00	0.00	0.00	0.00

Obligaciones a Corto Plazo (k)	Monto Contratado (l)	Plazo Pactado (m)	Tasa de Interés (n)	Comisiones y Costos Relacionados (o)	Tasa Efectiva (p)
6. Obligaciones a Corto Plazo (Informativo)	0.00		0.00%	0.00	0.00%
A. Crédito 1	0.00		0.00%	0.00	0.00%
B. Crédito 2	0.00		0.00%	0.00	0.00%
C. Crédito XX	0.00		0.00%	0.00	0.00%


 ING. LUIS MANUEL NAVARRO GALINDO
 RECTOR


 MTRA. PERLA ROCIO HERNANDEZ DUARTE
 DIRECTORA DE ADMINISTRACIÓN Y FINANZAS

**INFORMACIÓN DERIVADA DE LA LEY DE
DISCIPLINA FINANCIERA DE LAS
ENTIDADES FEDERATIVAS Y LOS
MUNICIPIOS**

**III.- INFORME ANALÍTICO DE OBLIGACIONES
DIFERENTES DE FINANCIAMIENTOS**

Universidad Tecnológica de Ciudad Acuña
 Informe Análisis de Obligaciones Diferentes de Financiamientos – LCF
 Del 01 de enero al 31 de diciembre de 2025 (b)
 (PESOS)

Denominación de las Obligaciones Diferentes de Financiamiento (c)	Fecha del Contrato (d)	Fecha de inicio de operación del proyecto (e)	Fecha de vencimiento (f)	Monto de la inversión pactado (g)	Plazo pactado (h)	Monto promedio mensual del pago de la contraprestación (i)	Monto promedio mensual del pago de la contraprestación correspondientes al pago de inversión (j)	Monto pagado de la inversión al 31 de diciembre de 2025 (k)	Monto pagado de la inversión actualizado al 31 de diciembre de 2025 (l)	Saldo pendiente por pagar de la inversión al 31 de diciembre de 2025 (m = g - l)
A. Asociaciones Público Privadas (APP's) (A+a+b+c+d)										
a) APP 1				0.00		0.00	0.00	0.00	0.00	0.00
b) APP 2				0.00		0.00	0.00	0.00	0.00	0.00
c) APP 3				0.00		0.00	0.00	0.00	0.00	0.00
d) APP XX				0.00		0.00	0.00	0.00	0.00	0.00
B. Otros Instrumentos (B+z+b+o+d)										
a) Otro Instrumento 1				0.00		0.00	0.00	0.00	0.00	0.00
b) Otro Instrumento 2				0.00		0.00	0.00	0.00	0.00	0.00
c) Otro Instrumento 3				0.00		0.00	0.00	0.00	0.00	0.00
d) Otro Instrumento XX				0.00		0.00	0.00	0.00	0.00	0.00
C. Total de Obligaciones Diferentes de Financiamiento (C=A+B)				0.00		0.00	0.00	0.00	0.00	0.00

LA UNIVERSIDAD TECNOLÓGICA DE CIUDAD ACUÑA NO CUENTA CON OBLIGACIONES DIFERENTES DE FINANCIAMIENTOS, AL CIERRE DEL 31 DE DICIEMBRE DE 2025.


 ING. LUIS MANUEL GUERRERO GALINDO
 DIRECTOR


 MTRA. PERLA ROCIO HERNANDEZ DUARTE
 DIRECTORA DE ADMINISTRACIÓN Y FINANZAS

**INFORMACIÓN DERIVADA DE LA LEY DE
DISCIPLINA FINANCIERA DE LAS
ENTIDADES FEDERATIVAS Y LOS
MUNICIPIOS
IV.- BALANCE PRESUPUESTARIO**

Universidad Tecnológica de Ciudad Acuña

Balance Presupuestario - LDF

Del 01 de enero al 31 de diciembre de 2025 (b)

(PESOS)

Concepto (c)	Estimado/ Aprobado (d)	Devengado	Recaudado/ Pagado
A. Ingresos Totales (A = A1+A2+A3)	17,264,209.70	16,658,889.22	16,658,889.22
A1. Ingresos de Libre Disposición	17,264,209.70	16,658,889.22	16,658,889.22
A2. Transferencias Federales Etiquetadas	0.00	0.00	0.00
A3. Financiamiento Neto	0.00	0.00	0.00
B. Egresos Presupuestarios¹ (B = B1+B2)	17,264,209.70	18,019,582.82	18,019,582.82
B1. Gasto No Etiquetado (sin incluir Amortización de la Deuda Pública)	17,264,209.70	18,019,582.82	18,019,582.82
B2. Gasto Etiquetado (sin incluir Amortización de la Deuda Pública)	0.00	0.00	0.00
C. Remanentes del Ejercicio Anterior (C = C1 + C2)		1,806,096.99	1,806,096.99
C1. Remanentes de Ingresos de Libre Disposición aplicados en el periodo		1,806,096.99	1,806,096.99
C2. Remanentes de Transferencias Federales Etiquetadas aplicados en el periodo		0.00	0.00
I. Balance Presupuestario (I = A - B + C)	0.00	445,403.39	445,403.39
II. Balance Presupuestario sin Financiamiento Neto (II = I - A3)	0.00	445,403.39	445,403.39
III. Balance Presupuestario sin Financiamiento Neto y sin Remanentes del Ejercicio Anterior (III= II - C)	0.00	-1,360,693.60	-1,360,693.60

Concepto	Aprobado	Devengado	Pagado
E. Intereses, Comisiones y Gastos de la Deuda (E = E1+E2)	0.00	0.00	0.00
E1. Intereses, Comisiones y Gastos de la Deuda con Gasto No Etiquetado	0.00	0.00	0.00
E2. Intereses, Comisiones y Gastos de la Deuda con Gasto Etiquetado	0.00	0.00	0.00
IV. Balance Primario (IV = III + E)	0.00	-1,360,693.60	-1,360,693.60

Concepto	Estimado/ Aprobado	Devengado	Recaudado/ Pagado
F. Financiamiento (F = F1 + F2)	0.00	0.00	0.00
F1. Financiamiento con Fuente de Pago de Ingresos de Libre Disposición	0.00	0.00	0.00
F2. Financiamiento con Fuente de Pago de Transferencias Federales Etiquetadas	0.00	0.00	0.00
G. Amortización de la Deuda (G = G1 + G2)	0.00	0.00	0.00
G1. Amortización de la Deuda Pública con Gasto No Etiquetado	0.00	0.00	0.00
G2. Amortización de la Deuda Pública con Gasto Etiquetado	0.00	0.00	0.00
A3. Financiamiento Neto (A3 = F - G)	0.00	0.00	0.00

Concepto	Estimado/ Aprobado	Devengado	Recaudado/ Pagado
A1. Ingresos de Libre Disposición	17,264,209.70	16,658,889.22	16,658,889.22
A3.1 Financiamiento Neto con Fuente de Pago de Ingresos de Libre Disposición (A3.1 = F1 - G1)	0.00	0.00	0.00
F1. Financiamiento con Fuente de Pago de Ingresos de Libre Disposición	0.00	0.00	0.00
G1. Amortización de la Deuda Pública con Gasto No Etiquetado	0.00	0.00	0.00
B1. Gasto No Etiquetado (sin incluir Amortización de la Deuda Pública)	17,264,209.70	18,019,582.82	18,019,582.82
C1. Remanentes de Ingresos de Libre Disposición aplicados en el periodo		0.00	0.00
V. Balance Presupuestario de Recursos Disponibles (V = A1 + A3.1 - B1 + C1)	0.00	445,403.39	445,403.39
VI. Balance Presupuestario de Recursos Disponibles sin Financiamiento Neto (VI = V - A3.1)	0.00	445,403.39	445,403.39

Concepto	Estimado/ Aprobado	Devengado	Recaudado/ Pagado
A2. Transferencias Federales Etiquetadas	0.00	0.00	0.00
A3.2 Financiamiento Neto con Fuente de Pago de Transferencias Federales Etiquetadas (A3.2 = F2 - G2)	0.00	0.00	0.00
F2. Financiamiento con Fuente de Pago de Transferencias Federales Etiquetadas	0.00	0.00	0.00
G2. Amortización de la Deuda Pública con Gasto Etiquetado	0.00	0.00	0.00
B2. Gasto Etiquetado (sin incluir Amortización de la Deuda Pública)	0.00	0.00	0.00
C2. Remanentes de Transferencias Federales Etiquetadas aplicados en el periodo		0.00	0.00
VII. Balance Presupuestario de Recursos Etiquetados (VII = A2 + A3.2 - B2 + C2)	0.00	0.00	0.00
VIII. Balance Presupuestario de Recursos Etiquetados sin Financiamiento Neto (VIII = VII - A3.2)	0.00	0.00	0.00



ING. LUIS MANUEL NAVARRO GALINDO
RECTOR



MTRA. PERLA ROCIO HERNANDEZ DUARTE
DIRECTORA DE ADMINISTRACIÓN Y FINANZAS

**INFORMACIÓN DERIVADA DE LA LEY DE
DISCIPLINA FINANCIERA DE LAS
ENTIDADES FEDERATIVAS Y LOS
MUNICIPIOS**

**V.- ESTADO ANALÍTICO DE INGRESOS
DETALLADO**

C. Fondos Distintos de Aportaciones (C=c1+c2)	0.00	0.00	0.00	0.00	0.00	0.00
c1) Fondo para Entidades Federativas y Municipios Productores de Hidrocarburos	0.00	0.00	0.00	0.00	0.00	0.00
c2) Fondo Minero	0.00	0.00	0.00	0.00	0.00	0.00
D. Transferencias, Asignaciones, Subsidios y Subvenciones, y Pensiones y Jubilaciones	0.00	0.00	0.00	0.00	0.00	0.00
E. Otras Transferencias Federales Etiquetadas	0.00	0.00	0.00	0.00	0.00	0.00
II. Total de Transferencias Federales Etiquetadas (II = A + B + C + D + E)	0.00	0.00	0.00	0.00	0.00	0.00
III. Ingresos Derivados de Financiamientos (II = A)	0.00	0.00	0.00	0.00	0.00	0.00
A. Ingresos Derivados de Financiamientos	0.00	0.00	0.00	0.00	0.00	0.00
IV. Total de Ingresos (IV = I + II + III)	17,264,209.70	-405,329.48	16,658,889.22	16,658,889.22	16,658,889.22	-405,329.48
Datos Informativos						
1. Ingresos Derivados de Financiamientos con Fuente de Pago de Ingresos de Libre Disposición	0.00	0.00	0.00	0.00	0.00	0.00
2. Ingresos Derivados de Financiamientos con Fuente de Pago de Transferencias Federales Etiquetadas	0.00	0.00	0.00	0.00	0.00	0.00
3. Ingresos Derivados de Financiamientos (3 = 1 + 2)	0.00	0.00	0.00	0.00	0.00	0.00


 ING. LUIS MANUEL NAVARRO GALINDO
 RECTOR


 MTRA. PERLA ROCÍO HERNÁNDEZ DUARTE
 DIRECTORA DE ADMINISTRACIÓN Y FINANZAS

**INFORMACIÓN DERIVADA DE LA LEY DE
DISCIPLINA FINANCIERA DE LAS
ENTIDADES FEDERATIVAS Y LOS
MUNICIPIOS**

**VI.- ESTADO ANALÍTICO DEL EJERCICIO DEL
PRESUPUESTO DE EGRESOS DETALLADO
POR CLASIFICACIÓN POR OBJETO DEL
GASTO**

Universidad Tecnológica de Ciudad Acuña
Estado Analítico del Ejercicio del Presupuesto de Egresos Detallado - LDF
Clasificación por Objeto del Gasto (Capítulo y Concepto)
Del 01 de enero al 31 de diciembre de 2025 (b)
(PESOS)

Concepto (c)	Egresos					Subejercicio (*)
	Aprobado (d)	Ampliaciones/ (Reducciones)	Modificado	Devengado	Pagado	
I. Gasto No Etiquetado (I=A+B+C+D+E+F+G+H+I)	17,264,209.70	755,373.12	18,019,582.82	18,019,582.82	18,019,582.82	0.00
A. Servicios Personales (A=a1+a2+a3+a4+a5+a6+a7)	13,491,655.33	-78,690.00	13,412,965.33	13,412,965.33	13,412,965.33	0.00
a1) Remuneraciones al Personal de Carácter Permanente	9,295,909.56	-263,765.01	9,032,144.55	9,032,144.55	9,032,144.55	0.00
a2) Remuneraciones al Personal de Carácter Transitorio	0.00	0.00	0.00	0.00	0.00	0.00
a3) Remuneraciones Adicionales y Especiales	1,538,048.29	-8,013.23	1,530,035.06	1,530,035.06	1,530,035.06	0.00
a4) Seguridad Social	2,052,050.92	362,326.71	2,414,377.63	2,414,377.63	2,414,377.63	0.00
a5) Otras Prestaciones Sociales y Económicas	605,646.56	-199,238.47	406,408.09	406,408.09	406,408.09	0.00
a6) Previsiones	0.00	0.00	0.00	0.00	0.00	0.00
a7) Pago de Estímulos a Servidores Públicos	0.00	0.00	0.00	0.00	0.00	0.00
B. Materiales y Suministros (B=b1+b2+b3+b4+b5+b6+b7+b8+b9)	1,016,067.30	-328,284.83	687,782.47	687,782.47	687,782.47	0.00
b1) Materiales de Administración, Emisión de Documentos y Artículos Oficiales	446,067.30	-128,415.85	317,651.35	317,651.35	317,651.35	0.00
b2) Alimentos y Utensilios	0.00	10,174.62	10,174.62	10,174.62	10,174.62	0.00
b3) Materias Primas y Materiales de Producción y Comercialización	0.00	0.00	0.00	0.00	0.00	0.00
b4) Materiales y Artículos de Construcción y de Reparación	175,000.00	-105,789.09	69,210.91	69,210.91	69,210.91	0.00
b5) Productos Químicos, Farmacéuticos y de Laboratorio	20,000.00	-18,425.54	1,574.46	1,574.46	1,574.46	0.00
b6) Combustibles, Lubricantes y Aditivos	80,000.00	-50,883.78	29,136.22	29,136.22	29,136.22	0.00
b7) Vestuario, Blancos, Prendas de Protección y Artículos Deportivos	195,000.00	-29,020.46	165,979.54	165,979.54	165,979.54	0.00
b8) Materiales y Suministros Para Seguridad	0.00	0.00	0.00	0.00	0.00	0.00
b9) Herramientas, Refacciones y Accesorios Menores	100,000.00	-5,944.63	94,055.37	94,055.37	94,055.37	0.00
C. Servicios Generales (C=c1+c2+c3+c4+c5+c6+c7+c8+c9)	2,481,487.07	1,092,258.58	3,573,743.65	3,573,743.65	3,573,743.65	0.00
c1) Servicios Básicos	403,000.00	77,752.38	480,752.38	480,752.38	480,752.38	0.00
c2) Servicios de Arrendamiento	83,080.00	-1,048.79	82,031.21	82,031.21	82,031.21	0.00
c3) Servicios Profesionales, Científicos, Técnicos y Otros Servicios	688,700.00	162,255.12	850,955.12	850,955.12	850,955.12	0.00
c4) Servicios Financieros, Bancarios y Comerciales	0.00	63,617.25	63,617.25	63,617.25	63,617.25	0.00
c5) Servicios de Instalación, Reparación, Mantenimiento y Conservación	652,067.07	541,839.27	1,194,006.34	1,194,006.34	1,194,006.34	0.00
c6) Servicios de Comunicación Social y Publicidad	164,640.00	-35,630.70	129,009.30	129,009.30	129,009.30	0.00
c7) Servicios de Traslado y Viáticos	200,000.00	7,752.47	207,752.47	207,752.47	207,752.47	0.00
c8) Servicios Oficiales	100,000.00	107,147.58	207,147.58	207,147.58	207,147.58	0.00
c9) Otros Servicios Generales	180,000.00	168,472.00	348,472.00	348,472.00	348,472.00	0.00
D. Transferencias, Asignaciones, Subsidios y Otras Ayudas	0.00	0.00	0.00	0.00	0.00	0.00
d1) Transferencias Internas y Asignaciones al Sector Público	0.00	0.00	0.00	0.00	0.00	0.00
d2) Transferencias al Resto del Sector Público	0.00	0.00	0.00	0.00	0.00	0.00
d3) Subsidios y Subvenciones	0.00	0.00	0.00	0.00	0.00	0.00
d4) Ayudas Sociales	0.00	0.00	0.00	0.00	0.00	0.00
d5) Pensiones y Jubilaciones	0.00	0.00	0.00	0.00	0.00	0.00
d6) Transferencias a Fideicomisos, Mandatos y Otros Análogos	0.00	0.00	0.00	0.00	0.00	0.00
d7) Transferencias a la Seguridad Social	0.00	0.00	0.00	0.00	0.00	0.00
d8) Donativos	0.00	0.00	0.00	0.00	0.00	0.00
d9) Transferencias al Exterior	0.00	0.00	0.00	0.00	0.00	0.00
E. Bienes Muebles, Inmuebles e Intangibles	275,000.00	70,091.37	345,091.37	345,091.37	345,091.37	0.00
e1) Mobiliario y Equipo de Administración	120,000.00	-120,000.00	0.00	0.00	0.00	0.00
e2) Mobiliario y Equipo Educativo y Recreativo	135,000.00	-60,429.61	74,570.39	74,570.39	74,570.39	0.00
e3) Equipo e Instrumental Médico y de Laboratorio	0.00	0.00	0.00	0.00	0.00	0.00
e4) Vehículos y Equipo de Transporte	0.00	0.00	0.00	0.00	0.00	0.00
e5) Equipo de Defensa y Seguridad	0.00	0.00	0.00	0.00	0.00	0.00
e6) Maquinaria, Otros Equipos y Herramientas	0.00	270,520.98	270,520.98	270,520.98	270,520.98	0.00

c6) Servicios de Comunicación Social y Publicidad	0.00	0.00	0.00	0.00	0.00	0.00
c7) Servicios de Traslado y Viajes	0.00	0.00	0.00	0.00	0.00	0.00
c8) Servicios Oficiales	0.00	0.00	0.00	0.00	0.00	0.00
c9) Otros Servicios Generales	0.00	0.00	0.00	0.00	0.00	0.00
D. Transferencias, Asignaciones, Subsidios y Otras Ayudas	0.00	0.00	0.00	0.00	0.00	0.00
d1) Transferencias Internas y Asignaciones al Sector Público	0.00	0.00	0.00	0.00	0.00	0.00
d2) Transferencias al Resto del Sector Público	0.00	0.00	0.00	0.00	0.00	0.00
d3) Subsidios y Subvenciones	0.00	0.00	0.00	0.00	0.00	0.00
d4) Ayudas Sociales	0.00	0.00	0.00	0.00	0.00	0.00
d5) Pensiones y Jubilaciones	0.00	0.00	0.00	0.00	0.00	0.00
d6) Transferencias a Fideicomisos, Mandatos y Otros Análogos	0.00	0.00	0.00	0.00	0.00	0.00
d7) Transferencias a la Seguridad Social	0.00	0.00	0.00	0.00	0.00	0.00
d8) Donativos	0.00	0.00	0.00	0.00	0.00	0.00
d9) Transferencias al Exterior	0.00	0.00	0.00	0.00	0.00	0.00
E. Bienes Muebles, Inmuebles e Intangibles	0.00	0.00	0.00	0.00	0.00	0.00
e1) Mobiliario y Equipo de Administración	0.00	0.00	0.00	0.00	0.00	0.00
e2) Mobiliario y Equipo Educativo y Recreativo	0.00	0.00	0.00	0.00	0.00	0.00
e3) Equipo e Instrumental Médico y de Laboratorio	0.00	0.00	0.00	0.00	0.00	0.00
e4) Vehículos y Equipo de Transporte	0.00	0.00	0.00	0.00	0.00	0.00
e5) Equipo de Defensa y Seguridad	0.00	0.00	0.00	0.00	0.00	0.00
e6) Maquinaria, Otros Equipos y Herramientas	0.00	0.00	0.00	0.00	0.00	0.00
e7) Activos Biológicos	0.00	0.00	0.00	0.00	0.00	0.00
e8) Bienes Inmuebles	0.00	0.00	0.00	0.00	0.00	0.00
e9) Activos Intangibles	0.00	0.00	0.00	0.00	0.00	0.00
F. Inversión Pública (F=f1+f2+f3)	0.00	0.00	0.00	0.00	0.00	0.00
f1) Obra Pública en Bienes de Dominio Público	0.00	0.00	0.00	0.00	0.00	0.00
f2) Obra Pública en Bienes Propios	0.00	0.00	0.00	0.00	0.00	0.00
f3) Proyectos Productivos y Acciones de Fomento	0.00	0.00	0.00	0.00	0.00	0.00
G. Inversiones Financieras y Otras Provisiones	0.00	0.00	0.00	0.00	0.00	0.00
g1) Inversiones Para el Fomento de Actividades Productivas	0.00	0.00	0.00	0.00	0.00	0.00
g2) Acciones y Participaciones de Capital	0.00	0.00	0.00	0.00	0.00	0.00
g3) Compra de Títulos y Valores	0.00	0.00	0.00	0.00	0.00	0.00
g4) Concesión de Préstamos	0.00	0.00	0.00	0.00	0.00	0.00
g5) Inversiones en Fideicomisos, Mandatos y Otros Análogos	0.00	0.00	0.00	0.00	0.00	0.00
Fideicomiso de Desastres Naturales (Informativo)	0.00	0.00	0.00	0.00	0.00	0.00
g6) Otras Inversiones Financieras	0.00	0.00	0.00	0.00	0.00	0.00
g7) Provisiones para Contingencias y Otras Erogaciones Especiales	0.00	0.00	0.00	0.00	0.00	0.00
H. Participaciones y Aportaciones (H=h1+h2+h3)	0.00	0.00	0.00	0.00	0.00	0.00
h1) Participaciones	0.00	0.00	0.00	0.00	0.00	0.00
h2) Aportaciones	0.00	0.00	0.00	0.00	0.00	0.00
h3) Convenios	0.00	0.00	0.00	0.00	0.00	0.00
I. Deuda Pública (I=i1+i2+i3+i4+i5+i6+i7)	0.00	0.00	0.00	0.00	0.00	0.00
i1) Amortización de la Deuda Pública	0.00	0.00	0.00	0.00	0.00	0.00
i2) Intereses de la Deuda Pública	0.00	0.00	0.00	0.00	0.00	0.00
i3) Comisiones de la Deuda Pública	0.00	0.00	0.00	0.00	0.00	0.00
i4) Gastos de la Deuda Pública	0.00	0.00	0.00	0.00	0.00	0.00
i5) Costo por Coberturas	0.00	0.00	0.00	0.00	0.00	0.00
i6) Apoyos Financieros	0.00	0.00	0.00	0.00	0.00	0.00
i7) Adeudos de Ejercicios Fiscales Anteriores (ADEFAS)	0.00	0.00	0.00	0.00	0.00	0.00
III. Total de Egresos (III = I + II)	17,264,209.70	755,373.12	18,019,582.82	18,019,582.82	18,019,582.82	0.00

ING. LUIS MANUEL NAVARRO GALINDO
RECTOR

MTRA. PERLA ROCÍO HERNÁNDEZ DUARTE
DIRECTORA DE ADMINISTRACIÓN Y FINANZAS

**INFORMACIÓN DERIVADA DE LA LEY DE
DISCIPLINA FINANCIERA DE LAS
ENTIDADES FEDERATIVAS Y LOS
MUNICIPIOS**

**VII.- ESTADO ANALÍTICO DEL EJERCICIO DEL
PRESUPUESTO DE EGRESOS DETALLADO
POR CLASIFICACIÓN ADMINISTRATIVA**

**INFORMACIÓN DERIVADA DE LA LEY DE
DISCIPLINA FINANCIERA DE LAS
ENTIDADES FEDERATIVAS Y LOS
MUNICIPIOS**

**VIII.- ESTADO ANALÍTICO DEL EJERCICIO
DEL PRESUPUESTO DE EGRESOS
DETALLADO POR CLASIFICACIÓN
FUNCIONAL**

C. Desarrollo Económico (C=c1+c2+c3+c4+c5+c6+c7+c8+c9)	0.00	0.00	0.00	0.00	0.00	0.00
c1) Asuntos Económicos, Comerciales y Laborales en General	0.00	0.00	0.00	0.00	0.00	0.00
c2) Agropecuaria, Silvicultura, Pesca y Caza	0.00	0.00	0.00	0.00	0.00	0.00
c3) Combustibles y Energía	0.00	0.00	0.00	0.00	0.00	0.00
c4) Minería, Manufacturas y Construcción	0.00	0.00	0.00	0.00	0.00	0.00
c5) Transporte	0.00	0.00	0.00	0.00	0.00	0.00
c6) Comunicaciones	0.00	0.00	0.00	0.00	0.00	0.00
c7) Turismo	0.00	0.00	0.00	0.00	0.00	0.00
c8) Ciencia, Tecnología e Innovación	0.00	0.00	0.00	0.00	0.00	0.00
c9) Otras Industrias y Otros Asuntos Económicos	0.00	0.00	0.00	0.00	0.00	0.00
D. Otras No Clasificadas en Funciones Anteriores (D=d1+d2+d3+d4)	0.00	0.00	0.00	0.00	0.00	0.00
d1) Transacciones de la Deuda Pública / Costo Financiero de la Deuda	0.00	0.00	0.00	0.00	0.00	0.00
d2) Transferencias, Participaciones y Apertaciones Entre Diferentes Niveles y Órdenes de Gobierno	0.00	0.00	0.00	0.00	0.00	0.00
d3) saneamiento del Sistema Financiero	0.00	0.00	0.00	0.00	0.00	0.00
d4) Adeudos de Ejercicios Fiscales Anteriores	0.00	0.00	0.00	0.00	0.00	0.00
III. Total de Egresos (III = I + II)	17,264,209.70	755,373.12	16,019,562.82	16,019,562.82	16,019,562.82	0.00



ING. LUIS MANUEL NAVARRO GALINDO
RECTOR



MTRA. PERLA ROCÍO HERNÁNDEZ CUARTE
DIRECTORA DE ADMINISTRACIÓN Y FINANZAS

**INFORMACIÓN DERIVADA DE LA LEY DE
DISCIPLINA FINANCIERA DE LAS
ENTIDADES FEDERATIVAS Y LOS
MUNICIPIOS**

**IX.- ESTADO ANALÍTICO DEL EJERCICIO DEL
PRESUPUESTO DE EGRESOS DETALLADO
POR CLASIFICACIÓN DE SERVICIOS
PERSONALES POR CATEGORÍA**

Universidad Tecnológica de Ciudad Acuña

Estado Analítico del Ejercicio del Presupuesto de Egresos Detallado - LDF

Clasificación de Servicios Personales por Categoría

Del 01 de enero al 31 de diciembre de 2025 (b)

(PESOS)

Concepto (c)	Egresos					Subejercicio (e)
	Aprobado (d)	Ampliaciones/ (Reducciones)	Modificado	Devengado	Pagado	
I. Gasto No Etiquetado (I=A+B+C+D+E+F)	13,491,655.33	-78,690.00	13,412,965.33	13,412,965.33	13,412,965.33	0.00
A. Personal Administrativo y de Servicio Público	13,491,655.33	-78,690.00	13,412,965.33	13,412,965.33	13,412,965.33	0.00
B. Magisterio	0.00	0.00	0.00	0.00	0.00	0.00
C. Servicios de Salud (C=c1+c2)	0.00	0.00	0.00	0.00	0.00	0.00
c1) Personal Administrativo	0.00	0.00	0.00	0.00	0.00	0.00
c2) Personal Médico, Paramédico y afín	0.00	0.00	0.00	0.00	0.00	0.00
D. Seguridad Pública	0.00	0.00	0.00	0.00	0.00	0.00
E. Gastos asociados a la implementación de nuevas leyes federales o reformas a las mismas (E = e1 + e2)	0.00	0.00	0.00	0.00	0.00	0.00
e1) Nombre del Programa o Ley 1	0.00	0.00	0.00	0.00	0.00	0.00
e2) Nombre del Programa o Ley 2	0.00	0.00	0.00	0.00	0.00	0.00
F. Sentencias laborales definitivas	0.00	0.00	0.00	0.00	0.00	0.00
II. Gasto Etiquetado (II=A+B+C+D+E+F)	0.00	0.00	0.00	0.00	0.00	0.00
A. Personal Administrativo y de Servicio Público	0.00	0.00	0.00	0.00	0.00	0.00
B. Magisterio	0.00	0.00	0.00	0.00	0.00	0.00
C. Servicios de Salud (C=c1+c2)	0.00	0.00	0.00	0.00	0.00	0.00
c1) Personal Administrativo	0.00	0.00	0.00	0.00	0.00	0.00
c2) Personal Médico, Paramédico y afín	0.00	0.00	0.00	0.00	0.00	0.00
D. Seguridad Pública	0.00	0.00	0.00	0.00	0.00	0.00
E. Gastos asociados a la implementación de nuevas leyes federales o reformas a las mismas (E = e1 + e2)	0.00	0.00	0.00	0.00	0.00	0.00
e1) Nombre del Programa o Ley 1	0.00	0.00	0.00	0.00	0.00	0.00
e2) Nombre del Programa o Ley 2	0.00	0.00	0.00	0.00	0.00	0.00
F. Sentencias laborales definitivas	0.00	0.00	0.00	0.00	0.00	0.00
III. Total del Gasto en Servicios Personales (III = I + II)	13,491,655.33	-78,690.00	13,412,965.33	13,412,965.33	13,412,965.33	0.00



ING. LUIS MANUEL NAVARRO GALINDO
RECTOR



MTRA. PERLA ROCIO HERNANDEZ DUARTE
DIRECTORA DE ADMINISTRACIÓN Y FINANZAS

**INFORMACIÓN DERIVADA DE LA LEY DE
DISCIPLINA FINANCIERA DE LAS
ENTIDADES FEDERATIVAS Y LOS
MUNICIPIOS**

**X.- INFORME SOBRE EL AVANCE DE LAS
ACCIONES PARA RECUPERAR EL BALANCE
PRESUPUESTARIO DE RECURSOS
DISPONIBLES SOSTENIBLE**



UNIVERSIDAD TECNOLÓGICA DE CIUDAD ACUÑA

J) El Poder Ejecutivo a través de la secretaria de finanzas, reportará en los términos del artículo 6 de la Ley de Disciplina Financiera de las Entidades Federativas y los Municipios, el avance de las acciones, hasta en un tanto se recupere el presupuesto sostenible de recursos disponibles, y en su caso de que no le aplique deberá manifestarlo.

CUENTA PÚBLICA 2025

Declaratoria

Respecto al balance Presupuestario del ejercicio fiscal 2025, este muestra un saldo negativo, no considerando remanentes de ejercicios anteriores. Sin embargo, la acción consistió en aplicar los remanentes financieros de ejercicios anteriores para cubrir el gasto excedente en comparación con el Ingreso Recaudado del mismo ejercicio fiscal 2025.

ING. LUIS MANUEL NAVARRO GALINDO
RECTOR

MTRA. PERLA ROCÍO HERNÁNDEZ DUARTE
DIRECTORA DE ADMINISTRACIÓN Y FINANZAS

**INFORMACIÓN DERIVADA DE LA LEY DE
DISCIPLINA FINANCIERA DE LAS
ENTIDADES FEDERATIVAS Y LOS
MUNICIPIOS**

**XI.- INFORMAR LA FUENTE DE LOS
INGRESOS CON LA QUE SE HAYA PAGADO
EL NUEVO GASTO (AUMENTO O CREACIÓN
DE GASTO DEL PRESUPUESTO DE
EGRESOS), DISTINGUIENDO EL GASTO
ETIQUETADO Y NO ETIQUETADO**



UNIVERSIDAD TECNOLÓGICA DE CIUDAD ACUÑA

K) Informar la fuente de los ingresos con la que se haya pagado el nuevo gasto (aumento o creación de gasto del Presupuesto de Egresos), distinguiendo el gasto etiquetado y no etiquetado.

CUENTA PÚBLICA 2025 Declaratoria

Respecto de la fuente de Ingresos con la que pagó el nuevo gasto, derivado de la modificación al Presupuesto de Egresos respecto de los gastos, la aplicación de estos fue con la ampliación de Recursos tanto **Federales** como **Estatales** que obedecen a la Modificación al Convenio Específico para la Asignación de Recursos Financieros del ejercicio fiscal 2025 así como con recursos financieros para aplicación en remantes de ejercicios anteriores, provenientes de Recursos Propios.

ING. LUIS MANUEL NAVARRO GALINDO
RECTOR

MTRA. PERLA ROCIO HERNÁNDEZ DUARTE
DIRECTORA DE ADMINISTRACION Y FINANZAS

**INFORMACIÓN DERIVADA DE LA LEY DE
DISCIPLINA FINANCIERA DE LAS
ENTIDADES FEDERATIVAS Y LOS
MUNICIPIOS**

**XII.- LA INFORMACIÓN RELATIVA AL
CUMPLIMIENTO DE LOS CONVENIOS
CELEBRADOS, EN SU CASO, CON LA
SECRETARÍA DE HACIENDA Y CRÉDITO
PÚBLICO, EN TÉRMINOS DEL CAPÍTULO IV
DE LA LEY DE DISCIPLINA FINANCIERA DE
LAS ENTIDADES FEDERATIVAS Y LOS
MUNICIPIOS**



UNIVERSIDAD TECNOLÓGICA DE CIUDAD ACUÑA

L) La información relativa al cumplimiento de los convenios celebrados con la Secretaría de Hacienda y Crédito Público, en términos del capítulo IV de la Ley de Disciplina Financiera de las Entidades Federativas y los Municipios

CUENTA PÚBLICA 2025

NO APLICA A LA ENTIDAD

**Al 31 de diciembre de 2025, la entidad
no cuenta con convenios con SHCP**

ING. LUIS MANUEL NAVARRO GALINDO
RECTOR

MTRA. PERLA ROCÍO HERNÁNDEZ DUARTE
DIRECTORA DE ADMINISTRACIÓN Y FINANZAS

**INFORMACIÓN DERIVADA DE LA LEY DE
DISCIPLINA FINANCIERA DE LAS
ENTIDADES FEDERATIVAS Y LOS
MUNICIPIOS**

XIII.- GUÍA DE CUMPLIMIENTO

Universidad Tecnológica de Ciudad Acuña
 Guía de Cumplimiento de la Ley de Disciplina Financiera de las Entidades Federativas y Municipios
 Del 01 de enero al 31 de diciembre de 2025

Indicadores de Observancia (c)	Implementación		Resultado		Fundamento (h)	Comentarios (i)
	SI		NO			
	Mecanismo de Verificación (d)	Fecha estimada de cumplimiento (e)	Monto o valor (f)	Unidad (pesos/porcentaje) (g)		
INDICADORES PRESUPUESTARIOS						
A. INDICADORES CUANTITATIVOS						
1 Balance Presupuestario Sostenible (j)						
a. Propuesto	X	Iniciativa de Ley de Ingresos y Proyecto de Presupuesto de Egresos		0.00	pesos	Acuerdo H. Junta Directiva de la Universidad Tecnológica de Ciudad Acuña
b. Estimado/Aprobado	X	Ley de Ingresos y Presupuesto de Egresos		0.00	pesos	Cuenta Pública 2025
c. Devengado	X	Cuenta Pública / Formato 4 LDF		445,400.39	pesos	Cuenta Pública 2025
2 Balance Presupuestario de Recursos Disponibles Sostenible (k)						
a. Propuesto	X	Iniciativa de Ley de Ingresos y Proyecto de Presupuesto de Egresos		0.00	pesos	Acuerdo H. Junta Directiva de la Universidad Tecnológica de Ciudad Acuña
b. Estimado/Aprobado	X	Ley de Ingresos y Presupuesto de Egresos		0.00	pesos	Cuenta Pública 2025
c. Devengado	X	Cuenta Pública / Formato 4 LDF		445,400.39	pesos	Cuenta Pública 2025
3 Financiamiento Neto dentro del Techo de Financiamiento Neto (l)						
a. Propuesto		Iniciativa de Ley de Ingresos	X	0.00	pesos	N.A. No aplica La entidad al cierre del ejercicio fiscal 2025 no cuenta con financiamientos.
b. Estimado		Ley de Ingresos	X	0.00	pesos	N.A. No aplica. La entidad al cierre del ejercicio fiscal 2025 no cuenta con financiamientos.
c. Devengado		Cuenta Pública / Formato 4 LDF	X	0.00	pesos	N.A. No aplica. La entidad al cierre del ejercicio fiscal 2025 no cuenta con financiamientos.
4 Recursos destinados a la atención de desastres naturales.						
a. Asignación al fideicomiso para desastres naturales (m)						
a.1 Aprobado		Reporte Tron. Formato 6 a)	X	0.00	pesos	N.A. No aplica. La entidad al cierre del ejercicio fiscal 2025 no cuenta con Recursos Destinados a la atención de Desastres naturales.

1. Obligaciones a Corto Plazo

	a. Límite de Obligaciones a Corto Plazo (col)			X		0.00	pesos	Art. 30 frac. I de la LDF	Al cierre del ejercicio fiscal 2025, la Universidad no cuenta con Deuda Pública
a.	Límite de Obligaciones a Corto Plazo (col)			X		0.00	pesos	Art. 30 frac. I de la LDF	Al cierre del ejercicio fiscal 2025, la Universidad no cuenta con Deuda Pública
b.	Obligaciones a Corto Plazo (col)			X		0.00	pesos	Art. 30 frac. I de la LDF	Al cierre del ejercicio fiscal 2025, la Universidad no cuenta con Deuda Pública


 ING. LUIS MANUEL NAVARRO GALINDO
 RECTOR


 MTRA. PERLA ROCÍO HERNÁNDEZ CUARTE
 DIRECTORA DE ADMINISTRACIÓN Y FINANZAS

CUARTA. DE LAS FORMALIDADES