


ACTA DE ASAMBLEA DE LA I SESIÓN ORDINARIA DEL 2025 DEL H. CONSEJO DIRECTIVO DE LA UNIVERSIDAD TECNOLÓGICA DE CIUDAD ACUÑA

Siendo las 11:30 horas del jueves 23 de enero del 2025, da inicio la I Sesión Ordinaria del 2025 de la Universidad Tecnológica de Ciudad Acuña, Se reúnen de manera virtual, los C.C.; La **Lic. Melissa Suárez Elguezabal**, Subsecretaria de Educación Superior, ocupando la Presidencia de la sesión en representación del **Mtro. Emanuel José de Jesús Garza Fishburn**, Secretario de Educación del Estado de Coahuila de Zaragoza, el **C.P Gabino Gregorio Salinas Silva**, Director de Control y Seguimiento de Educación Superior, en representación de la Subsecretaria de Educación Superior, la **C.P Nancy Alviso Martínez**, Directora de contabilidad de organismos, en representación del **Ing. José Antonio Gutiérrez Rodríguez**, Secretario de Finanzas del Estado de Coahuila, el **Lic. José Domingo Hernández Silva**, Titular de la Oficina de Enlace Educativo en el Estado de Coahuila, el **Lic. Edgar Miguel Sánchez García**, Subdirector de Finanzas, y el **C.P. Javier Arvizu Serapio**, Jefe del Departamento de Control Financiero Atlántico, en representación de la Dirección General de universidades Tecnológicas y Politécnicas del Gobierno Federal, el **Ing. Héctor Eduardo Arocha Gómez**, Primer Regidor Municipal en representación del **Lic. Emilio Alejandro de Hoyos Montemayor**, Presidente Municipal de Ciudad Acuña, el **Lic. Cuauhtémoc Hernández Castilla**, Director de la Asociación de Maquiladoras de Acuña, el **Lic. Rubén Villa Cerda**, Director General de Atención a Auditorias Federales, en representación de la **Lic. Elma Marisol Martínez González**, Secretaria de Fiscalización y Rendición de Cuentas del



Página 1



Estado de Coahuila y Comisaria, el **Lic. Hipólito I. García Martínez** Titular del Órgano Interno de Control de la Secretaría de Educación, y el **Ing. Luis Manuel Navarro Galindo**, Rector de la Universidad Tecnológica de Ciudad Acuña

Quienes se reúnen a fin de llevar a cabo la I Sesión Ordinaria del 2025 del H. Consejo Directivo de la Universidad Tecnológica de Ciudad Acuña, de conformidad con el siguiente:

ORDEN DEL DÍA

1. Lista de asistencia y declaratoria del quórum legal.
2. Lectura y en su caso, aprobación del orden del día.
3. Lectura y en su caso, aprobación del acta anterior.
4. Seguimiento de Acuerdos.
5. Solicitud de acuerdos.
6. Asuntos generales.
7. Clausura de la Reunión.

1. LISTA DE ASISTENCIA Y DECLARACIÓN DEL QUÓRUM LEGAL -

La **Lic. Melissa Suárez Elguezabal**, da la bienvenida a todas las autoridades, dejándoles un saludo cordial de parte del Gobernador del Estado y del Secretario de Educación, y en seguida procedió a tomar lista de los consejeros asistentes e informar que existe quórum suficiente para dar inicio a la reunión ya que están presentes la mayoría de las y los Consejeras y Consejeros por lo que hizo la instalación de la I Sesión Ordinaria del 2025 en términos de lo

[Handwritten mark]

[Handwritten mark]

[Handwritten signature]

Página 2

[Handwritten mark]

establecido en el artículo 9° del decreto que crea la Universidad Tecnológica de Ciudad Acuña publicado en el Periódico Oficial del Gobierno del Estado con fecha 30 de junio del 2017 tomo CXXIV número 52 mencionando que serán válidos todos los acuerdos que de esta sesión emanen.

2. LECTURA Y EN SU CASO APROBACIÓN DEL ORDEN DEL DÍA. -

Se somete a consideración el orden del día y los integrantes del H. Consejo Directivo expresan estar de acuerdo en todo y cada uno de los puntos a desarrollar.

Se aprueba por unanimidad

3. LECTURA Y EN SU CASO, APROBACIÓN DEL ACTA DE SESIÓN ANTERIOR. -

A efecto de dar celeridad a la presente sesión, la **Lic. Melissa Suárez Elguezabal** solicita la autorización para omitir la lectura del acta de la Sesión anterior. Asimismo, se procede a solicitar la autorización del acta correspondiente a la Sesión anterior.

Se aprueba por unanimidad.

4. SEGUIMIENTO DE ACUERDOS ANTERIORES. -

En el desarrollo del cuarto punto del orden del día la **Lic. Melissa Suárez Elguezabal**, concede el uso de la voz al **Ing. Luis Manuel Navarro Galindo**, Rector de la Universidad Tecnológica de Ciudad Acuña, para que informe sobre el seguimiento de los acuerdos de sesiones anteriores:

ACUERDOS DE LA SESIÓN PASADA DEL 24 DE OCTUBRE DE 2024 Y PENDIENTES DE SESIONES PASADAS

Acuerdo 02. 24102023

Autorización del Manual De Organización y Manual de Procedimientos validados mediante los oficios SEFIRC 1.7/125/2023 y SEFIRC 1.7/139/2023 respectivamente, por la Secretaría de Fiscalización y Rendición de Cuentas del Gobierno del Estado de Coahuila.

Justificación:

Artículo 15 fracción XI del Decreto de creación de la Universidad Tecnológica de Ciudad Acuña, del 30 de junio de 2017.

Avance 50%.

En uso de la voz, el **Ing. Luis Manuel Navarro Galindo** Rector de la Universidad Tecnológica de Ciudad Acuña, menciona que aún no ha recibido respuesta a la solicitud para la autorización del Manual De Organización y Manual de Procedimientos. Señala que, en el mes de septiembre, envió el oficio correspondiente a través del Sistema DGUTYP, y que dicho documento aún se encuentra en proceso.

Toma la palabra la **Lic. Melissa Suárez Elguezabal**, en donde solicita apoyo al representante de la Dirección General de Universidades Tecnológicas y Politécnicas para agilizar la gestión del trámite relacionado con el Manual De Organización y Manual de Procedimientos, con el objetivo de obtener el visto bueno lo antes posible.

Por su parte, el **Lic. Edgar Miguel Sánchez García** añade Pasar el comentario al área correspondiente en la coordinación técnica de planeación y gestión administrativa.

Acuerdo 03. 24102024

Autorización de modificación del proyecto del presupuesto de ingresos y egresos para el ejercicio fiscal 2024 en virtud de la recepción de donativo en efectivo para la compra del equipo Fresadora CNC 1100M otorgado por la Howmet Aerospace Foundation por un importe de \$1,538,928.00 observando en su adquisición lo que señala Ley de Adquisiciones, Arrendamientos y Contratación de Servicios para el Estado de Coahuila de Zaragoza.

Justificación:

Artículo 21, fracción III del Decretó de Creación de la Universidad Tecnológica de Ciudad Acuña, Artículo 17, fracción IV de la Ley de Entidades Paraestatales del Estado de Coahuila de Zaragoza, que permite a las entidades modificar sus presupuestos siempre que se aprueben los cambios por parte del órgano de gobierno y se cumpla con las disposiciones legales aplicables.

Avance 100%.

En uso de la voz, el **Ing. Luis Manuel Navarro Galindo**, Rector de la Universidad Tecnológica de Ciudad Acuña, informó que el acuerdo relacionado con el donativo ha sido concluido al 100%. Señaló que dicho donativo permitió la adquisición de una fresadora, la cual ya se encuentra en las instalaciones de la universidad.

La **Lic. Melissa Suárez Elguezabal** puso a consideración dar de baja, para su seguimiento, los acuerdos cumplidos al 100%.

Se aprueba por unanimidad.

5. SOLICITUD DE ACUERDOS. -

Acto continuo la **Lic. Melissa Suárez Elguezabal**, le concede el uso de la voz al **Ing. Luis Manuel Navarro Galindo**, Rector de la Universidad Tecnológica de Ciudad Acuña, a efecto de que exponga y presente los acuerdos que pone a consideración y en caso de considerarlo pertinente sean autorizados por este Órgano Colegiado, enlistándose a continuación:



Página 5

Acuerdo 01. 23012025

Presentación y en su caso, aprobación del Informe de actividades académicas y administrativas del período de octubre-diciembre del 2024.

Justificación: Artículo 19, fracción XI del Decreto de Creación de la Universidad Tecnológica de Ciudad Acuña, artículo 17, fracción XV de la Ley de Entidades Paraestatales del Estado de Coahuila de Zaragoza.

Se aprueba por unanimidad

[Handwritten signature]

[Handwritten signature]

Página 6

[Handwritten signature]

[Handwritten signature]

[Handwritten signature]

Acuerdo 02. 23012025

Autorización del presupuesto modificado y clasificado de ingresos y egresos del ejercicio fiscal 2024, solicitado por SEFIRC y ASE.


Justificación: Artículo 17 fracción IV Ley de Entidades Paraestatales del Estado de Coahuila de Zaragoza Se elabora el Presupuesto modificado y clasificado de Ingresos y Egresos para el ejercicio 2024, lo que permitió dar cumplimiento a las funciones sustantivas para las cuales fue creada la Universidad, compuesta de dos subsidios U006: Federal y Estatal, así como de ingresos propios, solicitado por SEFIRC.

Haciendo uso de la palabra, el **C.P. Javier Arvizu Serapio** realizó la consulta sobre si el recurso federal fue ejercido en su totalidad. En respuesta, el **Ing. Luis Manuel Navarro Galindo**, Rector de la Universidad Tecnológica de Ciudad Acuña, confirmó que dicho recurso fue ejercido al 100%, señalando que la mayor parte se destinó al Capítulo 1000.

Se aprueba por unanimidad



Página 7



UNIVERSIDAD TECNOLÓGICA DE CIUDAD ACUÑA
CONTROL PRESUPUESTAL POR FUENTE DE FINANCIAMIENTO Y OBJETO DEL GASTO
ENERO AL 31 DE DICIEMBRE DE 2024

Descripción	Asignación Original	Presupuesto Modificado	Presupuesto Comprometido*	Presupuesto Devengado	Presupuesto Ejercido	Presupuesto Pagado	Presupuesto Disponible *
14001 21101 01010010012101114001	0.00	11,603.97	11,603.97	11,603.97	11,603.97	11,603.97	0.00
14001 21201 010100100121201114001	0.00	2,402.80	2,402.80	2,402.80	2,402.80	2,402.80	0.00
14001 21401 010100100121401114001	0.00	16,237.00	16,237.00	16,237.00	16,237.00	16,237.00	0.00
14001 21501 010100100121501114001	0.00	458.30	458.30	458.30	458.30	458.30	0.00
14001 21601 010100100121601114001	155,500.00	17,814.37	17,814.37	17,814.37	17,814.37	17,814.37	0.00
14001 21701 010100100121701114001	0.00	68,938.53	68,938.53	68,938.53	68,938.53	68,938.53	0.00
14001 21702 010100100121702114001	0.00	200,831.47	200,831.47	200,831.47	200,831.47	200,831.47	0.00
14001 21801 010100100121801114001	0.00	57,214.68	57,214.68	57,214.68	57,214.68	57,214.68	0.00
14001 22104 010100100122104114001	0.00	15,178.24	15,178.24	15,178.24	15,178.24	15,178.24	0.00
14001 22201 010100100122201114001	0.00	8,658.00	8,658.00	8,658.00	8,658.00	8,658.00	0.00
14001 24201 010100100124201114001	0.00	108,231.64	108,231.64	108,231.64	108,231.64	108,231.64	0.00
14001 24601 010100100124601114001	0.00	30,231.28	30,231.28	30,231.28	30,231.28	30,231.28	0.00
14001 24701 010100100124701114001	0.00	34,970.34	34,970.34	34,970.34	34,970.34	34,970.34	0.00
14001 24803 010100100124803114001	0.00	1,012.66	1,012.66	1,012.66	1,012.66	1,012.66	0.00
14001 24901 010100100124901114001	172,410.00	41,949.67	41,949.67	41,949.67	41,949.67	41,949.67	0.00
14001 25301 010100100125301114001	0.00	470.68	470.68	470.68	470.68	470.68	0.00
14001 26104 010100100126104114001	30,040.00	0.00	0.00	0.00	0.00	0.00	0.00
14001 27101 010100100127101114001	134,820.00	173,815.20	173,815.20	173,815.20	173,815.20	173,815.20	0.00
14001 27301 010100100127301114001	57,410.00	9,465.60	9,465.60	9,465.60	9,465.60	9,465.60	0.00
14001 29201 010100100129201114001	0.00	14,714.53	14,714.53	14,714.53	14,714.53	14,714.53	0.00
14001 29401 010100100129401114001	0.00	12,077.00	12,077.00	12,077.00	12,077.00	12,077.00	0.00
14001 29601 010100100129601114001	0.00	13,949.80	13,949.80	13,949.80	13,949.80	13,949.80	0.00
14001 29701 010100100129701114001	0.00	6,209.48	6,209.48	6,209.48	6,209.48	6,209.48	0.52
14001 31301 010100100131301114001	0.00	4,127.00	4,127.00	4,127.00	4,127.00	4,127.00	0.00
14001 31803 010100100131803114001	0.00	9,671.32	9,671.32	9,671.32	9,671.32	9,671.32	0.00
14001 32301 010100100132301114001	0.00	63,800.00	63,800.00	63,800.00	63,800.00	63,800.00	0.00
14001 32502 010100100132502114001	0.00	1,080.00	1,080.00	1,080.00	1,080.00	1,080.00	0.00
14001 32903 010100100132903114001	0.00	15,660.00	15,660.00	15,660.00	15,660.00	15,660.00	0.00
14001 33106 010100100133106114001	0.00	126,923.04	126,923.04	126,923.04	126,923.04	126,923.04	0.00
TOTAL	560,160.00	844,435.76	844,435.24	844,435.24	844,435.24	844,435.24	9.62






[Handwritten signature]

[Handwritten signature]

010100100133305114001	33305	14001	Servicios de Mantenimiento de Aplicaciones Informáticas	0.00	43,500.00	43,500.00	43,500.00	43,500.00	0.00
010100100133402114001	33402	14001	Maestrías, Doctorados u Otros Estudios y/o Capacitaciones	0.00	77,000.00	77,000.00	77,000.00	77,000.00	0.00
010100100133603114001	33603	14001	Impresiones de Documentos Oficiales para la Prestación de Servicios Públicos, Identificación, Formatos Administrativos y Fiscales, Formas Valbrecas, Certificadas y Títulos	0.00	9,414.06	9,414.06	9,414.06	9,414.06	0.00
010100100133801114001	33801	14001	Servicios de Vigilancia	0.00	460,663.17	460,663.17	460,663.17	460,663.17	0.00
010100100134101114001	34101	14001	Servicios Financieros y Bancarios	0.00	2,500.00	381.06	381.06	381.06	0.00
010100100134502114001	34502	14001	Seguros y Fianzas	0.00	21,280.00	21,280.00	21,280.00	21,280.00	0.00
010100100134701114001	34701	14001	Fieles y Maniobras	0.00	1,935.06	1,935.06	1,935.06	1,935.06	0.00
010100100135101114001	35101	14001	Mantenimiento y Conservación de Inmuebles	0.00	163,624.83	163,624.83	163,624.83	163,624.83	0.00
010100100135201114001	35201	14001	Mantenimiento y Conservación de Mobiliario y Equipo de Administración	0.00	5,999.20	5,999.20	5,999.20	5,999.20	0.00
010100100135501114001	35501	14001	Mito y Conservación de Vehículos Terrestres, Aéreos, Marítimos, Lacustres y Fluviales	0.00	12,098.73	12,098.73	12,098.73	12,098.73	0.00
010100100135701114001	35701	14001	Mantenimiento y Conservación de Maquinaria y Equipo	0.00	9,507.00	9,506.02	9,506.02	9,506.02	0.98
010100100135801114001	35801	14001	Servicios de Lavandería, Limpieza, Higiene	0.00	577,540.80	577,540.80	577,540.80	577,540.80	0.00
010100100135901114001	35901	14001	Servicios de Jardinería y Fumigación	0.00	9,166.71	9,166.71	9,166.71	9,166.71	0.00
010100100136102114001	36102	14001	Otros Gastos de Publicación, Difusión e Información	0.00	5,200.00	5,200.00	5,200.00	5,200.00	0.00
010100100137504114001	37504	14001	Viáticos Nacionales para Servidores Públicos en el Desempeño de Funciones Oficiales.	0.00	31,186.96	31,186.96	31,186.96	31,186.96	0.00
010100100138201114001	38201	14001	Gastos de Orden Social	0.00	157,255.41	157,255.41	157,255.41	157,255.41	0.00
010100100139203114001	39203	14001	Otros Impuestos y Derechos	0.00	11,612.00	11,612.00	11,612.00	11,612.00	0.00
010100100139204114001	39204	14001	Derechos Cedula Profesional	0.00	121,248.00	121,248.00	121,248.00	121,248.00	0.00
010100100139801114001	39801	14001	Impuesto sobre Nomina	0.00	62,826.00	57,571.99	57,571.99	57,571.99	5,254.01
				0.00	2,004,819.29	1,997,445.36	1,997,445.36	1,997,445.36	7,373.93
010100100151101214001	51101	14001	Muebles de Oficina y Estantería (Mobiliario)	134,820.00	0.00	0.00	0.00	0.00	0.00
010100100151501214001	51501	14001	Bienes Informáticos	42,000.00	19,434.60	19,434.60	19,434.60	19,434.60	0.00
010100100151901214001	51901	14001	Equipo de Administración	31,500.00	0.00	0.00	0.00	0.00	0.00
010100100152101214001	52101	14001	Equipos y Aparatos Audiovisuales	42,000.00	0.00	0.00	0.00	0.00	0.00
010100100152201214001	52201	14001	Aparatos Deportivos	105,000.00	0.00	0.00	0.00	0.00	0.00
010100100152301214001	52301	14001	Cámaras Fotográficas y de Video	42,000.00	0.00	0.00	0.00	0.00	0.00
010100100152901214001	52901	14001	Otro Mobiliario y Equipo Educativo y Recreativo	75,500.00	0.00	0.00	0.00	0.00	0.00
010100100156201214001	56201	14001	Maquinaria y Equipo Industrial	0.00	16,761.60	16,761.60	16,761.60	16,761.60	0.40
010100100156401214001	56401	14001	Sistemas de Aire Acondicionado, Calefacción y de Refrigeración Industrial y Comercial	0.00	16,699.00	16,699.00	16,699.00	16,699.00	0.00
010100100156501214001	56501	14001	Equipos y Aparatos de Comunicaciones y Telecomunicaciones	0.00	45,360.00	45,360.00	45,360.00	45,360.00	0.00
010100100156701214001	56701	14001	Herramientas y Máquinas-Herramienta	83,500.00	1,004,433.20	1,004,433.20	1,004,433.20	1,004,433.20	0.00
010100100159101214001	59101	14001	Adquisición de Software	83,500.00	64,380.00	64,380.00	64,380.00	64,380.00	0.00
				639,320.00	1,167,068.40	1,167,068.40	1,167,068.40	1,167,068.40	0.40
			TOTAL RECURSOS PROPIOS	1,200,000.00	4,016,323.65	4,008,949.00	4,008,949.00	4,008,949.00	7,374.85
01010010011301115001	11301	15001	Sueldos Base	11,066,394.91	8,828,476.82	4,801,268.28	4,801,268.28	4,801,268.28	4,027,210.54

[Handwritten signatures and initials]

010100100113204115001	13204	15001	Prima Vacacional y Dominical	0.00	269,260.28	196,613.67	196,613.67	196,613.67	72,646.59
010100100113206115001	13206	15001	Aguinaldo	0.00	177,781.90	177,780.54	177,780.54	177,780.54	1.36
010100100114103115001	14103	15001	Aportaciones al Imss	0.00	468,499.99	468,495.61	468,495.61	468,495.61	4.38
010100100114202115001	14202	15001	Aportaciones al Infonavit	0.00	360,196.17	360,195.50	360,195.50	360,195.50	0.67
010100100114301115001	14301	15001	Aportaciones al Sistema de Ahorro para el Retiro	0.00	396,358.84	396,358.07	396,358.07	396,358.07	0.77
010100100115903115001	15903	15001	Ayuda Despensa	185,734.13	230,129.13	218,391.33	218,391.33	218,391.33	11,737.80
				11,252,129.04	10,730,706.11	6,619,103.00	6,619,103.00	6,619,103.00	4,111,602.11
010100100121101115001	21101	15001	Materiales y Útiles de Oficina	0.00	6,140.89	483.91	483.91	483.91	5,656.98
010100100121601115001	21601	15001	Material de Limpieza	0.00	3,120.00	3,120.00	3,120.00	3,120.00	0.00
010100100122104115001	22104	15001	Productos Alimenticios para el Personal en las Instalaciones de las Dependencias y Entidades	0.00	5,455.20	5,455.20	5,455.20	5,455.20	0.00
010100100123104115001	23104	15001	Combustibles, Lubricantes y Aditivos para Vehículos Terrestres, Aéreos, Marítimos, Lacustres y Fluviales Asignados a Servidores Públicos	0.00	14,531.88	6,000.00	6,000.00	6,000.00	8,531.88
010100100131101115001	31101	15001	Energía Eléctrica	0.00	387,080.49	363,209.01	363,209.01	363,209.01	23,871.48
010100100131301115001	31301	15001	Servicio de Agua	0.00	5,048.00	5,048.00	5,048.00	5,048.00	0.00
010100100131401115001	31401	15001	Servicio Telefónico Convencional	0.00	8,490.00	8,490.00	8,490.00	8,490.00	0.00
010100100132301115001	32301	15001	Arrendamiento de Equipo y Bienes Informáticos	0.00	5,800.00	5,800.00	5,800.00	5,800.00	0.00
010100100133801115001	33801	15001	Servicios de Vigilancia	0.00	83,757.47	41,878.47	41,878.47	41,878.47	41,879.00
010100100134101115001	34101	15001	Servicios Financieros y Bancarios	0.00	2,000.00	1,526.56	1,526.56	1,526.56	473.44
				0.00	492,175.96	425,952.04	425,952.04	425,952.04	66,233.92
			TOTAL RECURSOS FEDERALES	11,252,129.04	11,252,129.04	7,060,114.15	7,060,114.15	7,060,114.15	4,192,014.89
010100100111301116001	11301	16001	Sueldos Base	1,281,014.78	3,729,965.84	3,729,965.84	3,729,965.84	3,729,965.84	0.00
010100100112206116001	12206	16001	Vacaciones al Personal Eventual	0.00	64,242.77	64,242.77	64,242.77	64,242.77	0.00
010100100113204116001	13204	16001	Prima Vacacional y Dominical	783,962.52	247,747.52	247,747.13	247,747.13	247,747.13	0.39
010100100113206116001	13206	16001	Aguinaldo	1,306,604.20	761,033.90	761,033.90	761,033.90	761,033.90	0.00
010100100114103116001	14103	16001	Aportaciones al Imss	1,170,064.06	544,540.52	511,049.84	511,049.84	511,049.84	33,490.68
010100100114202116001	14202	16001	Aportaciones al Infonavit	587,971.89	431,037.21	431,037.21	431,037.21	431,037.21	0.00
010100100114301116001	14301	16001	Aportaciones al Sistema de Ahorro para el Retiro	928,965.59	469,714.12	469,714.13	469,714.13	469,714.13	0.99
010100100115903116001	15903	16001	Ayuda Despensa	307,246.00	169,887.00	169,887.00	169,887.00	169,887.00	0.00
				6,365,559.04	6,418,169.88	6,384,677.82	6,384,677.82	6,384,677.82	33,492.06
010100100121101116001	21101	16001	Materiales y Útiles de Oficina	87,900.00	79,368.12	17,470.01	17,470.01	17,470.01	61,898.11
010100100121201116001	21201	16001	Materiales y Útiles de Impresión y Reproducción	83,500.00	83,500.00	0.00	0.00	0.00	83,500.00
010100100121601116001	21601	16001	Material de Limpieza	0.00	28,523.00	28,522.15	28,522.15	28,522.15	0.85
010100100121701116001	21701	16001	Materiales y Suministros para Plantales Educativos	155,820.00	145,981.00	39,362.00	39,362.00	39,362.00	106,619.00
010100100121702116001	21702	16001	Material Didáctico	0.00	2,012.03	2,012.03	2,012.03	2,012.03	0.00
010100100122201116001	22201	16001	Productos Alimenticios para Animales	0.00	566.00	566.00	566.00	566.00	0.00
010100100125301116001	25301	16001	Medicinas y Productos Farmacéuticos	84,000.00	11,979.13	1,097.83	1,097.83	1,097.83	10,881.30
010100100126104116001	26104	16001	Combustibles, Lubricantes y Aditivos para Vehículos Terrestres, Aéreos, Marítimos, Lacustres y Fluviales Asignados a Servidores Públicos	95,960.00	51,531.88	51,531.88	51,531.88	51,531.88	0.00
010100100129201116001	29201	16001	Refacciones y Accesorios Menores de Edificios	134,820.00	112,800.00	0.00	0.00	0.00	112,800.00
010100100129401116001	29401	16001	Refacciones y Accesorios para Equipo de Computo	0.00	10,000.00	3,532.67	3,532.67	3,532.67	6,467.33

	642,000.00	526,251.16	144,084.57	144,084.57	144,084.57	144,084.57	382,166.59
01010010013110116001							
01010010013130116001							
01010010013140116001							
01010010013170416001							
01010010013180316001							
01010010013230116001							
01010010013250216001							
01010010013310616001							
01010010013380116001							
01010010013410116001							
01010010013510116001							
01010010013520116001							
01010010013550116001							
01010010013570116001							
01010010013580116001							
01010010013610216001							
01010010013750416001							
01010010013760216001							
01010010013820116001							
01010010013920316001							
01010010013980116001							
010100100156401216001							
Energía Eléctrica	650,000.00	605,067.00	24,162.99	24,162.99	24,162.99	24,162.99	580,904.01
Servicio de Agua	84,000.00	84,000.00	15,685.00	15,685.00	15,685.00	15,685.00	68,315.00
Servicio Telefónico Convencional	51,500.00	51,500.00	41,857.63	41,857.63	41,857.63	41,857.63	9,642.37
Servicios de Internet	35,500.00	35,500.00	0.00	0.00	0.00	0.00	35,500.00
Servicio de Mensajería	0.00	3,500.00	1,447.51	1,447.51	1,447.51	1,447.51	2,052.49
Arrendamiento de Equipo y Bienes Informáticos	104,500.00	104,500.00	0.00	0.00	0.00	0.00	104,500.00
Arrendamiento de Vehículos Terrestres, Aéreos, Marílimos, Lacustres y Fluviales para Servicios Públicos y la Operación de Programas Públicos.	450,000.00	412,500.00	0.00	0.00	0.00	0.00	412,500.00
Servicios de Auditoría	362,500.00	362,500.00	0.00	0.00	0.00	0.00	362,500.00
Servicios de Vigilancia	600,600.00	600,600.00	0.00	0.00	0.00	0.00	600,600.00
Servicios Financieros y Bancarios	0.00	3,717.00	3,657.48	3,657.48	3,657.48	3,657.48	59.52
Mantenimiento y Conservación de Inmuebles	0.00	53,269.00	53,268.03	53,268.03	53,268.03	53,268.03	0.97
Mantenimiento y Conservación de Mobiliario y Equipo de Administración	0.00	15,000.00	0.00	0.00	0.00	0.00	15,000.00
Mto y Conservación de Vehículos Terrestres, Aéreos, Marílimos, Lacustres y Fluviales	368,000.00	353,000.00	0.00	0.00	0.00	0.00	353,000.00
Mantenimiento y Conservación de Maquinaria y Equipo	0.00	1,000.00	486.00	486.00	486.00	486.00	514.00
Servicios de Lavandería, Limpieza, Higiene	600,600.00	600,600.00	0.00	0.00	0.00	0.00	600,600.00
Otros Gastos de Publicación, Difusión e Información	164,640.00	164,640.00	0.00	0.00	0.00	0.00	164,640.00
Viáticos Nacionales para Servidores Públicos en el Desempeño de Funciones Oficiales.	217,180.00	217,180.00	113,373.63	113,373.63	113,373.63	113,373.63	103,806.37
Viáticos en el Extranjero para Servidores Públicos en el Desempeño de Funciones Oficiales.	25,750.00	24,750.00	0.00	0.00	0.00	0.00	24,750.00
Funciones Oficiales	167,500.00	167,500.00	32,097.33	32,097.33	32,097.33	32,097.33	135,402.67
Gastos de Orden Social	176,000.00	173,500.00	10,908.00	10,908.00	10,908.00	10,908.00	162,592.00
Otros Impuestos y Derechos	186,000.00	273,885.00	210,806.01	210,806.01	210,806.01	210,806.01	63,078.99
Impuesto sobre Nomina	4,244,270.00	4,307,708.00	507,749.61	507,749.61	507,749.61	507,749.61	3,799,958.39
Sistemas de Aire Acondicionado, Calefacción y de Refrigeración Industrial y Comercial	0.00	25,000.00	25,000.00	25,000.00	25,000.00	25,000.00	0.00
TOTAL RECURSOS ESTATALES	11,252,129.04	11,277,129.04	7,061,512.00	7,061,512.00	7,061,512.00	7,061,512.00	4,215,617.04

TOTAL GENERAL 23,704,258.08 26,545,581.93 18,130,575.15 18,130,575.15 18,130,575.15 18,130,575.15 8,415,006.78

[Handwritten signatures and initials in blue ink]

UNIVERSIDAD TECNOLÓGICA DE CIUDAD ACUÑA
UNIVERSIDAD TECNOLÓGICA DE CIUDAD ACUÑA
 Control Presupuestal por Objeto del Gasto/Partida Específica
 Enero a Diciembre de 2024



Descripción	Asignación Original	Presupuesto Modificado	Presupuesto Comprometido*	Presupuesto Devengado	Presupuesto Ejercido	Presupuesto Pagado	Presupuesto Disponible *
11301 Sueldos Base	12,347,409.69	12,558,444.66	8,531,234.12	8,531,234.12	8,531,234.12	8,531,234.12	4,027,210.54
12205 Vacaciones al Personal Eventual	0.00	64,242.77	64,242.77	64,242.77	64,242.77	64,242.77	0.00
13204 Prima Vacacional y Dominical	783,962.52	517,007.78	444,360.80	444,360.80	444,360.80	444,360.80	72,646.98
13206 Aguinaldo	1,306,604.20	938,815.80	938,814.44	938,814.44	938,814.44	938,814.44	1.36
14103 Aportaciones al Imss	1,170,064.06	1,013,040.51	979,545.45	979,545.45	979,545.45	979,545.45	33,495.06
14202 Aportaciones al Infonavit	587,971.89	791,233.38	791,232.71	791,232.71	791,232.71	791,232.71	0.67
14301 Aportaciones al Sistema de Ahorro para el Retiro	928,995.59	866,073.96	866,072.20	866,072.20	866,072.20	866,072.20	1.76
16903 Ayuda Despensa	492,980.13	400,016.13	388,278.33	388,278.33	388,278.33	388,278.33	11,737.80
Subtotal por Servicios Personales	17,617,988.08	17,148,874.99	13,003,780.82	13,003,780.82	13,003,780.82	13,003,780.82	4,145,094.17
21101 Materiales y Útiles de Oficina	87,900.00	97,112.98	29,557.89	29,557.89	29,557.89	29,557.89	67,555.09
21201 Materiales y Útiles de impresión y Reproducción	83,500.00	85,902.80	2,402.80	2,402.80	2,402.80	2,402.80	83,500.00
21401 Materiales, Útiles y Equipos Menores para el Procesamiento en Equipos y Bienes Informáticos	0.00	16,237.00	16,237.00	16,237.00	16,237.00	16,237.00	0.00
21501 Material de Apoyo Informativo	0.00	458.30	458.30	458.30	458.30	458.30	0.00

*El disponible contempla los valores del precomprometido

ppp_pptoEsp.rpt Pagina: 1 de 7
10-ENE-2025

UNIVERSIDAD TECNOLÓGICA DE CIUDAD ACUÑA
UNIVERSIDAD TECNOLÓGICA DE CIUDAD ACUÑA
 Control Presupuestal por Objeto del Gasto/Partida Específica
 Enero a Diciembre de 2024



	Descripción	Asignación Original	Presupuesto Modificado	Presupuesto Comprometido*	Presupuesto Devengado	Presupuesto Ejercido	Presupuesto Pagado	Presupuesto Disponible *
21601	Material de Limpieza	155,500.00	49,457.37	49,456.52	49,456.52	49,456.52	49,456.52	0.85
21701	Materiales y Suministros para Plantales Educativos	155,820.00	214,919.53	108,300.53	108,300.53	108,300.53	108,300.53	106,619.00
21702	Material Didáctico	0.00	202,843.50	202,843.50	202,843.50	202,843.50	202,843.50	0.00
21801	Material para Valores	0.00	57,214.68	57,214.68	57,214.68	57,214.68	57,214.68	0.00
22104	Productos Alimenticios para el Personal en las Instalaciones de las Dependencias y Entidades	0.00	20,633.44	20,633.44	20,633.44	20,633.44	20,633.44	0.00
22201	Productos Alimenticios para Animales	0.00	9,214.00	9,214.00	9,214.00	9,214.00	9,214.00	0.00
24201	Cemento y Productos de Concreto	0.00	106,231.64	106,231.64	106,231.64	106,231.64	106,231.64	0.00
24601	Material Eléctrico y Electrónico	0.00	30,231.28	30,231.28	30,231.28	30,231.28	30,231.28	0.00
24701	Artículos Metálicos para la Construcción	0.00	34,970.34	34,970.34	34,970.34	34,970.34	34,970.34	0.00
24803	Materiales Menores para Jardinería	0.00	1,012.66	1,012.66	1,012.66	1,012.66	1,012.66	0.00
24901	Otros Materiales y Artículos de Construcción y Reparación	172,410.00	41,949.67	41,949.67	41,949.67	41,949.67	41,949.67	0.00
25301	Medicinas y Productos Farmacéuticos	84,000.00	12,449.81	1,568.51	1,568.51	1,568.51	1,568.51	10,881.30

*El disponible contempla los valores del precomprometido







UNIVERSIDAD TECNOLÓGICA DE CIUDAD ACUÑA
UNIVERSIDAD TECNOLÓGICA DE CIUDAD ACUÑA
 Control Presupuestal por Objeto del Gasto/Partida Específica
 Enero a Diciembre de 2024



Descripción	Asignación Original	Presupuesto Modificado	Presupuesto Comprometido*	Presupuesto Devengado	Presupuesto Ejercido	Presupuesto Pagado	Presupuesto Disponible *
26104 Combustibles, Lubricantes y Aditivos para Vehículos Terrestres, Aéreos, Marítimos, Lacustres y Fluviales Asignados a Servidores Públicos	126,000.00	66,063.76	57,531.88	57,531.88	57,531.88	57,531.88	8,531.88
27101 Vestuarios Uniformes y Blancos	134,820.00	173,815.20	173,815.20	173,815.20	173,815.20	173,815.20	0.00
27301 Artículos Deportivos	67,410.00	9,465.60	9,465.60	9,465.60	9,465.60	9,465.60	0.00
29201 Refacciones y Accesorios Menores de Edificios	134,820.00	127,514.53	14,714.53	14,714.53	14,714.53	14,714.53	112,800.00
29401 Refacciones y Accesorios para Equipo de Computo	0.00	22,077.00	15,609.67	15,609.67	15,609.67	15,609.67	6,467.33
29601 Refacciones y Accesorios Menores de Equipo de Transporte	0.00	13,949.80	13,949.80	13,949.80	13,949.80	13,949.80	0.00
29701 Refacciones y Accesorios Menores de Equipo de Defensa y Seguridad	0.00	6,210.00	6,209.48	6,209.48	6,209.48	6,209.48	0.52
Subtotal por Materiales y Suministros	1,202,180.00	1,399,934.89	1,003,578.92	1,003,578.92	1,003,578.92	1,003,578.92	396,355.97
31101 Energía Eléctrica	650,000.00	992,147.49	387,372.00	387,372.00	387,372.00	387,372.00	604,775.49
31301 Servicio de Agua	84,000.00	93,175.00	24,860.00	24,860.00	24,860.00	24,860.00	68,315.00
31401 Servicio Telefónico Convencional	51,500.00	59,990.00	50,347.63	50,347.63	50,347.63	50,347.63	9,642.37
31704 Servicios de Internet	35,500.00	35,500.00	0.00	0.00	0.00	0.00	35,500.00
31803 Servicio de Mensajería	0.00	13,171.32	11,118.83	11,118.83	11,118.83	11,118.83	2,052.49

*El disponible contempla los valores del precomprometido

Página: 3 de 7

10-ENE-2025

UNIVERSIDAD TECNOLÓGICA DE CIUDAD ACUÑA
UNIVERSIDAD TECNOLÓGICA DE CIUDAD ACUÑA
 Control Presupuestal por Objeto del Gasto\Partida Específica
 Enero a Diciembre de 2024



Descripción	Asignación Original	Presupuesto Modificado	Presupuesto Comprometido*	Presupuesto Devengado	Presupuesto Ejercido	Presupuesto Pagado	Presupuesto Disponible *
32301 Arrendamiento de Equipo y Bienes Informáticos	104,500.00	174,100.00	69,600.00	69,600.00	69,600.00	69,600.00	104,500.00
32502 Arrendamiento de Vehículos Terrestres, Aéreos, Marítimos, Lacustres y Fluviales para Servicios Públicos y la Operación de Programas Públicos.	450,000.00	413,580.00	1,080.00	1,080.00	1,080.00	1,080.00	412,500.00
32903 Otros Arrendamientos	0.00	15,660.00	15,660.00	15,660.00	15,660.00	15,660.00	0.00
33106 Servicios de Auditoría	362,500.00	489,423.04	126,923.04	126,923.04	126,923.04	126,923.04	362,500.00
33305 Servicios de Mantenimiento de Aplicaciones Informáticas	0.00	43,500.00	43,500.00	43,500.00	43,500.00	43,500.00	0.00
33402 Maestrías, Doctorados u Otros Estudios y/o Capacitaciones	0.00	77,000.00	77,000.00	77,000.00	77,000.00	77,000.00	0.00
33603 Impresiones de Documentos Oficiales para la Prestación de Servicios Públicos, Identificación, Formatos Administrativos y Fiscales, Formas Valoradas, Certificadas y Títulos	0.00	9,414.06	9,414.06	9,414.06	9,414.06	9,414.06	0.00
33801 Servicios de Vigilancia	600,600.00	1,145,020.64	502,541.64	502,541.64	502,541.64	502,541.64	642,479.00
34101 Servicios Financieros y Bancarios	0.00	8,217.00	5,565.10	5,565.10	5,565.10	5,565.10	2,651.90
34502 Seguros y Fianzas	0.00	21,280.00	21,280.00	21,280.00	21,280.00	21,280.00	0.00
34701 Fletes y Maniobras	0.00	1,935.06	1,935.06	1,935.06	1,935.06	1,935.06	0.00

*El disponible contempla los valores del precomprometido

(Handwritten signatures and initials)



UNIVERSIDAD TECNOLÓGICA DE CIUDAD ACUÑA
UNIVERSIDAD TECNOLÓGICA DE CIUDAD ACUÑA
 Control Presupuestal por Objeto del Gasto\Partida Específica
 Enero a Diciembre de 2024

Descripción	Asignación Original	Presupuesto Modificado	Presupuesto Comprometido*	Presupuesto Devengado	Presupuesto Ejercido	Presupuesto Pagado	Presupuesto Disponible *
35101 Mantenimiento y Conservación de Inmuebles	0.00	216,892.86	216,892.86	216,892.86	216,892.86	216,892.86	0.37
35201 Mantenimiento y Conservación de Mobiliario y Equipo de Administración	0.00	20,999.20	5,999.20	5,999.20	5,999.20	5,999.20	15,000.00
35501 Mito y Conservación de Vehículos Terrestres, Aéreos, Marítimos, Lacustres y Fluviales	368,000.00	365,098.73	12,098.73	12,098.73	12,098.73	12,098.73	353,000.00
35701 Mantenimiento y Conservación de Maquinaria y Equipo	0.00	10,507.00	9,992.02	9,992.02	9,992.02	9,992.02	514.98
35801 Servicios de Lavandería, Limpieza, Higiene	600,600.00	1,178,140.80	577,540.80	577,540.80	577,540.80	577,540.80	600,600.00
35901 Servicios de Jardinería y Fumigación	0.00	9,166.71	9,166.71	9,166.71	9,166.71	9,166.71	0.00
36102 Otros Gastos de Publicación, Difusión e Información	164,640.00	169,840.00	5,200.00	5,200.00	5,200.00	5,200.00	164,640.00
37504 Viáticos Nacionales para Servidores Públicos en el Desempeño de Funciones Oficiales.	217,180.00	248,366.96	144,560.59	144,560.59	144,560.59	144,560.59	103,806.37
37602 Viáticos en el Extranjero para Servidores Públicos en el Desempeño de Comisiones y Funciones Oficiales	25,750.00	24,750.00	0.00	0.00	0.00	0.00	24,750.00
38201 Gastos de Orden Social	167,500.00	324,755.41	189,352.74	189,352.74	189,352.74	189,352.74	135,402.67
39203 Otros Impuestos y Derechos	176,000.00	185,112.00	22,520.00	22,520.00	22,520.00	22,520.00	162,592.00
39204 Derechos Cedula Profesional	0.00	121,248.00	121,248.00	121,248.00	121,248.00	121,248.00	0.00
39801 Impuesto sobre Nominas	186,000.00	336,711.00	268,378.00	268,378.00	268,378.00	268,378.00	68,333.00

*El disponible contempla los valores del precomprometido

[Handwritten signatures and initials in blue ink]

UNIVERSIDAD TECNOLÓGICA DE CIUDAD ACUÑA
UNIVERSIDAD TECNOLÓGICA DE CIUDAD ACUÑA
 Control Presupuestal por Objeto del Gasto/Partida Específica
 Enero a Diciembre de 2024



Descripción	Asignación Original	Presupuesto Modificado	Presupuesto Comprometido*	Presupuesto Devengado	Presupuesto Ejercido	Presupuesto Pagado	Presupuesto Disponible *
Subtotal por Servicios Generales	4,244,270.00	6,804,703.25	2,931,147.01	2,931,147.01	2,931,147.01	2,931,147.01	3,873,566.24
51101 Muebles de Oficina y Estantería (Mobiliario)	134,820.00	0.00	0.00	0.00	0.00	0.00	0.00
51501 Bienes Informáticos	42,000.00	19,434.60	19,434.60	19,434.60	19,434.60	19,434.60	0.00
51901 Equipo de Administración	31,500.00	0.00	0.00	0.00	0.00	0.00	0.00
52101 Equipos y Aparatos Audiovisuales	42,000.00	0.00	0.00	0.00	0.00	0.00	0.00
52201 Aparatos Deportivos	105,000.00	0.00	0.00	0.00	0.00	0.00	0.00
52301 Cámaras Fotográficas y de Video	42,000.00	0.00	0.00	0.00	0.00	0.00	0.00
52901 Otro Mobiliario y Equipo Educativo y Recreativo	75,500.00	0.00	0.00	0.00	0.00	0.00	0.00
56201 Maquinaria y Equipo Industrial	0.00	16,762.00	16,761.60	16,761.60	16,761.60	16,761.60	0.40
56401 Sistemas de Aire Acondicionado, Calefacción y de Refrigeración Industrial y Comercial	0.00	41,699.00	41,699.00	41,699.00	41,699.00	41,699.00	0.00
56501 Equipos y Aparatos de Comunicaciones y Telecomunicaciones	0.00	45,360.00	45,360.00	45,360.00	45,360.00	45,360.00	0.00
56701 Herramientas y Máquinas-Herramienta	83,500.00	1,004,433.20	1,004,433.20	1,004,433.20	1,004,433.20	1,004,433.20	0.00
59101 Adquisición de Software	83,500.00	64,380.00	64,380.00	64,380.00	64,380.00	64,380.00	0.00

*El disponible contempla los valores del precomprometido



UNIVERSIDAD TECNOLÓGICA DE CIUDAD ACUÑA
UNIVERSIDAD TECNOLÓGICA DE CIUDAD ACUÑA
 Control Presupuestal por Objeto del Gasto\Partida Específica
 Enero a Diciembre de 2024

Descripción	Asignación Original	Presupuesto Modificado	Presupuesto Comprometido*	Presupuesto Devengado	Presupuesto Ejercido	Presupuesto Pagado	Presupuesto Disponible *
Subtotal por Bienes Muebles, Inmuebles e Intangibles	639,820.00	1,192,068.80	1,192,068.40	1,192,068.40	1,192,068.40	1,192,068.40	0.40
TOTAL GENERAL	<u>\$23,704,258.08</u>	<u>\$26,545,581.93</u>	<u>\$18,130,575.15</u>	<u>\$18,130,575.15</u>	<u>\$18,130,575.15</u>	<u>\$18,130,575.15</u>	<u>\$8,415,006.78</u>

*El disponible contempla los valores del precomprometido













UNIVERSIDAD TECNOLÓGICA DE CIUDAD ACUÑA
UNIVERSIDAD TECNOLÓGICA DE CIUDAD ACUÑA
AUXILIAR DE CUENTAS

Del 1 de Enero del 2024 al 31 de Diciembre del 2024

Cuenta	Concepto	Saldo Inicial	Cargo	Abono	Saldo Final
4151	Productos	0.00	0.00	33,348.77	33,348.77
4173	Ingresos por Venta de Bienes y Prestación de Servicios de Entidades Paraestatales y Fideicomisos no Empresariales y no Financieros	0.00	0.00	3,421,019.31	3,421,019.31
4213	Convenios	0.00	0.00	14,119,298.00	14,119,298.00
TOTAL GENERAL:		\$0.00	\$0.00	\$17,573,666.08	\$17,573,666.08



UNIVERSIDAD TECNOLÓGICA DE CIUDAD ACUÑA
Estado Analítico de Ingresos
Del 01 de enero al 31 de diciembre de 2024

Rubro de Ingresos	Ingreso					Diferencia (6 = 5 - 1)
	Estimado (1)	Ampliaciones y Reducciones (2)	Modificado (3 = 1 + 2)	Devengado (4)	Recaudado (5)	
Impuestos	0.00	0.00	0.00	0.00	0.00	0.00
Cuotas y Aportaciones de Seguridad Social	0.00	0.00	0.00	0.00	0.00	0.00
Contribuciones de Mejoras	0.00	0.00	0.00	0.00	0.00	0.00
Derechos	0.00	0.00	0.00	0.00	0.00	0.00
Productos	0.00	0.00	0.00	33,348.77	33,348.77	33,348.77
Aprovechamientos	0.00	0.00	0.00	0.00	0.00	0.00
Ingresos por Venta de Bienes, Prestación de Servicios y Otros Ingresos	1,200,000.00	0.00	1,200,000.00	3,421,019.31	3,421,019.31	2,221,019.31
Participaciones, Aportaciones, Convenios, Incentivos Derivados de la Colaboración Fiscal y Fondos Distintos de Aportaciones	22,504,258.08	0.00	22,504,258.08	14,119,298.00	14,119,298.00	-8,384,960.08
Transferencias, Asignaciones, Subsidios y Subvenciones, y Pensiones y Jubilaciones	0.00	0.00	0.00	0.00	0.00	0.00
Ingresos Derivados de Financiamientos	0.00	0.00	0.00	0.00	0.00	0.00
Total	23,704,258.08	0.00	23,704,258.08	17,573,666.08	17,573,666.08	0.00
				Ingresos excedentes		

Handwritten signature and initials

Handwritten signature



UNIVERSIDAD TECNOLÓGICA DE CIUDAD ACUÑA
Estado Analítico de Ingresos por Fuente de Financiamiento
 Del 01 de enero al 31 de diciembre de 2024

Estado Analítico de Ingresos Por Fuente de Financiamiento	Ingreso					Diferencia (6 = 5 - 1)
	Estimado (1)	Ampliaciones y Reducciones (2)	Modificado (3 = 1 + 2)	Devengado (4)	Recaudado (5)	
Ingresos del Poder Ejecutivo Federal o Estatal y de los Municipios	22,504,258.08	0.00	22,504,258.08	14,119,298.00	14,119,298.00	-8,384,960.08
Impuestos	0.00	0.00	0.00	0.00	0.00	0.00
Cuotas y Aportaciones de Seguridad Social	0.00	0.00	0.00	0.00	0.00	0.00
Contribuciones de Mejoras	0.00	0.00	0.00	0.00	0.00	0.00
Derechos	0.00	0.00	0.00	0.00	0.00	0.00
Productos	0.00	0.00	0.00	0.00	0.00	0.00
Aprovechamientos	0.00	0.00	0.00	0.00	0.00	0.00
Participaciones, Aportaciones, Convenios, Incentivos Derivados de la Colaboración Fiscal y Fondos Distintos de Aportaciones	22,504,258.08	0.00	22,504,258.08	14,119,298.00	14,119,298.00	-8,384,960.08
Transferencias, Asignaciones, Subsidios y Subvenciones, y Pensiones y Jubilaciones	0.00	0.00	0.00	0.00	0.00	0.00
Ingresos de los Entes Públicos de los Poderes Legislativo y Judicial, de los Órganos Autónomos y del Sector Paraestatal o Paramunicipal, así como de las Empresas Productivas del Estado	1,200,000.00	0.00	1,200,000.00	3,454,368.08	3,454,368.08	2,254,368.08
Cuotas y Aportaciones de Seguridad Social	0.00	0.00	0.00	0.00	0.00	0.00
Productos	0.00	0.00	0.00	33,348.77	33,348.77	33,348.77
Ingresos por Venta de Bienes, Prestación de Servicios y Otros Ingresos	1,200,000.00	0.00	1,200,000.00	3,421,019.31	3,421,019.31	2,221,019.31
Transferencias, Asignaciones, Subsidios y Subvenciones, y Pensiones y Jubilaciones	0.00	0.00	0.00	0.00	0.00	0.00
Ingresos Derivados de Financiamientos	0.00	0.00	0.00	0.00	0.00	0.00
Ingresos Derivados de Financiamientos	0.00	0.00	0.00	0.00	0.00	0.00
Total	23,704,258.08	0.00	23,704,258.08	17,573,666.08	17,573,666.08	0.00
				Ingresos excedentes		


Acuerdo 03. 23012025


Presentación y en su caso, aprobación del Avance de Gestión Financiera correspondiente al cuarto trimestre del 2024 para su envío al Congreso del Estado.

Justificación: Artículos 10 y 12, primer párrafo, de la Ley de Rendición de Cuentas y Fiscalización Superior del Estado de Coahuila de Zaragoza; artículos 17, fracción VI, 18, fracción X y 44 de la Ley de Entidades Paraestatales del Estado de Coahuila de Zaragoza; y correlativos del Decreto de Creación.

Se aprueba por unanimidad




Página 8



Acuerdo 04. 23012025

Autorización del presupuesto de ingresos y egresos para el ejercicio fiscal 2025, autorizado por el congreso del Estado de Coahuila.

Justificación: Artículo 17 fracción IV Ley de Entidades Paraestatales del Estado de Coahuila de Zaragoza Se elabora el Presupuesto estimado de ingresos y programa presupuestario de Ingresos y Egresos para el ejercicio 2025, lo que permitió dar cumplimiento a las funciones sustantivas para las cuales fue creada la Universidad, compuesta de dos subsidios U006: Federal y Estatal, así como de ingresos propios, solicitado por Auditoría Superior del Estado.

En uso de la voz el **Ing. Luis Manuel Navarro Galindo**, Rector de la Universidad Tecnológica de Ciudad Acuña para aclarar que, en la junta extraordinaria celebrada, se autorizó el sueldo correspondiente al personal administrativo para el ejercicio 2024.

Toma la palabra la **Lic. Melissa Suárez Elguezabal** señala que este es un tema que se está abordando en la Secretaría de Finanzas. Así como también por parte de la Secretaría de Educación, se ha solicitado a cada institución universitaria que entregue un análisis detallado sobre cómo está estructurado el tabulador que se presenta actualmente y cómo se encontraba el tabulador al cierre del 2024.

Asimismo, la **Lic. Melissa Suárez Elguezabal** destaca que se trata de un tema presupuestal que debe ser revisado en conjunto para garantizar una solución adecuada y evitar inconsistencias futuras.

el **Ing. Luis Manuel Navarro Galindo**, Rector de la Universidad Tecnológica de Ciudad Acuña toma la palabra dirigiendo su comentario a la Dirección General de Universidades Tecnológicas y Politécnicas (DGUTyP):

"Con el inicio de los nuevos planes del modelo educativo, las horas incrementaron de 525 a 625, adicionalmente se ha registrado un incremento en los salarios en la frontera lo que está impactando directamente en la nómina, generando un aumento del 12% en comparación con el año 2024

En uso de la palabra el **Lic. Edgar Miguel Sánchez García** Subdirector de Finanzas, en representación de la Dirección General de Universidades Tecnológicas y Politécnicas, explica que, efectivamente, se identificó que los

[Handwritten signatures and marks on the right margin]

Página 9

tabuladores enviados en el convenio el día de ayer 22 de enero 2025, en particular para las universidades fuera de la zona libre de la frontera norte, contenían los sueldos anteriores.

Asimismo, informa que el día de hoy 23 de enero 2025, coincidiendo con el nombramiento de la Dra. Carmen Enedina Rodríguez Armenta como Subsecretaria de Educación Superior, se envió a las ocho de la mañana el convenio actualizado con los tabuladores correspondientes.

El **Lic. Edgar Miguel Sánchez García** continua para exponer la situación presupuestal y sus implicaciones. Explica que, lamentablemente, la Secretaría de Hacienda impactó negativamente en el presupuesto, ya que no se otorgó recurso adicional ni para el ejercicio 2024 ni para el ejercicio 2025. Esto ha generado complicaciones, particularmente con el incremento salarial autorizado para 2024 en la ciudad de Acuña, lo que afectó significativamente los gastos de operación.

Detalla que se tuvo que ajustar el incremento salarial de 2024, y la única forma de hacerlo fue reduciendo los gastos de operación. Como resultado, el cierre del ejercicio 2024 dejó un aproximado de 400 mil pesos en gastos de operación, mientras que, para el arranque de 2025, manteniendo las mismas plazas con los salarios autorizados, únicamente se disponen de 66 mil pesos en gastos de operación. Esta reducción presupuestal no es suficiente para cubrir las necesidades, aunque se están llevando a cabo gestiones para encontrar soluciones.

En uso de la voz el **Ing. Héctor Eduardo Arocha Gómez**, Primer Regidor Municipal en representación del Lic. Emilio Alejandro de Hoyos Montemayor, Presidente Municipal de Ciudad Acuña, se compromete a revisar la viabilidad de abrir una vialidad por la parte trasera de los nuevos libramientos y conectarla con el sistema de transporte colectivo. Asegura que se tomará en cuenta este tema para analizar su factibilidad y posibles beneficios.

Se aprueba por unanimidad

Página 10

ESTIMADO DE INGRESOS 2025	
FUENTE DE FINANCIAMIENTO	IMPORTE
SUBSIDIO FEDERAL	\$ 7,208,401.20
SUBSIDIO ESTATAL	\$ 7,208,401.20
RECURSOS PROPIOS	\$ 2,847,407.30
TOTAL	\$ 17,264,209.70

[Handwritten signatures and initials in blue ink]

PRESUPUESTO OPERATIVO INGRESOS / EGRESOS 2025


Capítulo 1000 "SERVICIOS PERSONALES"	
SALARIOS	\$ 9,295,909.56
PRESTACIONES	\$ 4,195,745.77
	\$ 13,491,655.33

Capítulo 2000 "MATERIALES Y SUMINISTROS"	
MATERIALES, UTILES Y EQUIPOS MENORES DE OFICINA	\$ 80,247.30
MATERIALES Y UTILES DE IMPRESIÓN Y REPRODUCCION	\$ 73,500.00
MATERIALES Y UTILES DIDACTICOS Y DE ENSEÑANZA	\$ 134,820.00
MATERIAL DE LIMPIEZA	\$ 157,500.00
PRODUCTOS FARMACÉUTICOS	\$ 20,000.00
UNIFORMES	\$ 120,000.00
ARTICULOS DEPORTIVOS	\$ 75,000.00
MATERIALES Y SUMINISTROS PARA INSTALACIONES	\$ 175,000.00
CUMBUSTIBLES, LUBRICANTES Y ADITIVOS	\$ 80,000.00
OTROS Y ADECUACIONES	\$ 100,000.00
	\$ 1,016,067.30

Capítulo 3000 "SERVICIOS GENERALES"	
ENERGIA ELECTRICA	\$ 320,000.00
AGUA	\$ 20,000.00
TELEFONIA FIJA	\$ 31,500.00
SERVICIO DE INTERNET	\$ 31,500.00
ARRENDAMIENTO DE EQUIPO DE COPIADO E INFORMATICO	\$ 73,080.00
ARRENDAMIENTO DE EQUIPO DE TRANSPORTE Y OTROS ARRENDAMIENTOS	\$ 10,000.00
MANTENIMIENTOS	\$ 45,067.07
SERVICIO DE LIMPIEZA	\$ 607,000.00
SERVICIOS DE VIGILANCIA	\$ 528,000.00
SERVICIOS PROFESIONALES Y HONORARIOS	\$ 160,700.00
PUBLICIDAD	\$ 164,640.00
VIATICOS NACIONALES	\$ 180,000.00
VIATICOS EN EL EXTRANJERO	\$ 20,000.00
IMPUESTOS SOBRE NOMINAS	\$ 180,000.00
CERTIFICACIONES	\$ 10,000.00
OTROS SERVICIOS GENERALES	\$ 100,000.00
	\$ 2,481,487.07

Capítulo 5000 "MOBILIARIO Y EQUIPO"	
MOBILIARIO Y EQUIPO OFICINA Y AULAS	\$ 50,000.00
EQUIPOS INFORMATICOS	\$ 50,000.00
EQUIPO DE ADMINISTRACION	\$ 20,000.00
EQUIPOS Y APARATOS AUDIOVISUALES	\$ 25,000.00
APARATOS DEPORTIVOS	\$ 50,000.00
CAMARAS FOTOGRAFICAS Y DE VIDEO	\$ 20,000.00
VEHICULOS	\$ -
MAQUINARIA, OTROS EQUIPOS Y HERRAMIENTAS	\$ 40,000.00
SOFTWARE	\$ 20,000.00
	\$ 275,000.00

GRAN TOTAL \$ 17,264,209.70





RESUMEN DE ANALITICO DE CAPITULO 1000 (SERVICIOS PERSONALES)
2025

PERSONAL DIRECTIVO					
CATEGORIA	HRS	PLAZAS	SALARIO	MENSUAL	ANUAL
RECTOR		1	76,148.10	76,148.10	913,777.20
SUBDIRECTOR DE AREA		2	40,510.05	81,020.10	972,241.20
JEFE DE DEPARTAMENTO		3	29,437.64	88,312.92	1,059,755.04
NOMINA DIRECTIVA		6		245,481.12	2,945,773.44

PERSONAL ACADÉMICO					
CATEGORIA	HRS	PLAZAS	SALARIO	MENSUAL	CUATRIMESTRE
PROFESOR ASIGNATURA "B"	385		612.47	235,800.95	2,829,611.40
PROFESOR ASOCIADO "C"	4		26,482.00	105,928.00	1,271,136.00
TUTORIAS	0		612.47	-	-
SUBTOTAL ASIGNATURA				341,728.95	4,100,747.40
NOMINA DOCENTE				341,728.95	4,100,747.40

PERSONAL ADMVO., TÉCNICO Y MANUAL					
CATEGORIA	HRS	PLAZAS	SALARIO	MENSUAL	ANUAL
COORDINADOR		6	18,774.42	112,646.52	1,350,654.96
SECRETARIA RECTOR		1	12,987.47	12,987.47	155,849.64
SECRETARIA SUBDIRECTOR ÁREA		2	12,454.26	24,908.52	298,902.24
SECRETARIA JEFE DE DEPARTAMENTO		3	12,332.83	36,998.49	443,981.88
JEFE DE SERVICIOS DE MANTENIMIENTO		0	-	-	-
NOMINA ADMINISTRATIVA		12		187,541.00	2,249,388.72

% Inflacion 5%

TOTAL **9,295,909.56**

TOTAL DE SUELDOS 9,295,909.56

PRESTACIONES 2025








CONCEPTO	BASE CALCULO	DIRECTIVOS	DOCENTES	AMVOS. TECNICOS Y MANUALES	TOTAL
AGUINALDO	40	327,308.16	455,636.02	249,934.66	1,032,878.84
PRIMA VACACIONAL	24	81,827.05	273,381.61	149,960.79	505,169.45
SEG. SOCIAL IMSS	9.97%	387,097.35	408,842.20	224,261.76	1,020,205.91
CESANTIA	3.18%	123,273.22	130,197.99	71,418.83	324,890.04
CUOTA SOCIAL	1%	1,333.50	5,395.89	2,668.68	9,398.91
RETIRO	2.00%	58,915.47	82,014.48	44,988.24	185,918.19
INFONAVIT	5%	194,131.07	205,036.21	112,468.29	511,637.87
DESPENSA (PLAZA)	1091	-	-	278,308.80	278,308.80
DESPENSA (HORAS/HSM)	27.3	-	167,359.50	-	167,359.50
MATERIAL DIDACTICO					
PROFESOR ASOCIADO "C" Y POR HORAS HSM		-	145,986.75	-	145,986.75
PRESTACIONES SOCIOECONOMICAS		-	-	-	13,991.52
		1,173,885.82	1,873,850.65	1,134,010.04	4,195,745.77

TOTAL DE PRESTACIONES

4,195,745.77

[Handwritten signatures and initials in blue ink]

OBJETIVOS ANUALES, ESTRATEGIAS Y METAS	
ENTIDAD PÚBLICA:	Universidad Tecnológica de Ciudad Acuña
EJERCICIO FISCAL:	2025
Objetivos Anuales	
1 Orientar los programas de desarrollo social a favor de la inclusión y la igualdad de oportunidades de desarrollo individual y colectivo, en un contexto de corresponsabilidad y organización de los beneficiarios, que les permita superar las carencias por sí mismos y elevar su calidad de vida.	
2 Implementar acciones con la finalidad de ofertar educación de calidad.	
3 Promover la capacitación docente.	
4	
Estrategias	
1 Garantizar que los planes y programas de estudio sean pertinentes y contribuyan a que los estudiantes puedan avanzar exitosamente en su trayectoria educativa, al tiempo que desarrollen aprendizajes significativos y competencias que les sirvan a lo largo de la vida.	
2 Realizar un diagnóstico para poder identificar áreas de oportunidad en la educación.	
3 Así como incentivar el desarrollo y capacitación de los docentes.	
4	
Metas	
1 Cumplimiento con la normatividad de la LGCG.	
2 Satisfacción estudiantil realizando mediciones de encuestas logrando un 90% de estudiantes satisfechos.	
3 El 100% de los docentes habrán de haber participado en programas que incluyan y promuevan la mejora continua.	
4	

DESCRIPCIÓN DE RIESGOS RELEVANTES Y PROPUESTAS DE ACCIÓN PARA ENFRENTARLOS	
ENTIDAD PÚBLICA:	Universidad Tecnológica de Ciudad Acuña
EJERCICIO FISCAL:	2025
Riesgos	Propuestas de Acción para Enfrentarlos
Riesgo 1 Reducción de la matrícula.	Diversificar los programas académicos adaptando y transformando los programas educativos a las nuevas reformas educativas.
Riesgo 2 Disminución de ingresos por conceptos de Convenios.	Diversificar las fuentes de ingreso, implementación de proyectos apoyados por el sector Privado así como la colaboración con otras instituciones.
Riesgo 3 Escasez de proyectos para investigación	Fomentar la búsqueda activa de patrocinios para buscar financiamiento de proyectos así como la colaboraciones interinstitucionales con la finalidad de acceder a mas recursos y conocimientos compartidos.
Riesgo 4	
Riesgo 5	
Riesgo 6	
Riesgo 7	
Riesgo 8	

h

g

[Handwritten signature]

ony

h

[Handwritten signature]

CLASIFICACIÓN POR RUBROS DE INGRESOS		
ENTIDAD PÚBLICA:		Universidad Tecnológica de Ciudad Acuña
EJERCICIO FISCAL:		2025
CRI		Ingresos Estimados
1	IMPUESTOS	\$0.00
11	Impuestos Sobre los Ingresos	\$0.00
111	Impuestos Sobre los Ingresos	\$0.00
12	Impuestos Sobre el Patrimonio	\$0.00
121	Impuesto Predial	\$0.00
122	Impuesto Sobre Adquisición de Inmuebles	\$0.00
123	Impuesto Sobre Plusvalía	\$0.00
13	Impuestos Sobre la Producción, el Consumo y las Transacciones	\$0.00
131	Impuestos Sobre la Producción, el Consumo y las Transacciones	\$0.00
14	Impuestos al Comercio Exterior	\$0.00
141	Impuestos al Comercio Exterior	\$0.00
15	Impuestos Sobre Nóminas y Asimilables	\$0.00
151	Impuestos Sobre Nóminas y Asimilables	\$0.00
16	Impuestos Ecológicos	\$0.00
161	Impuestos Ecológicos	\$0.00
17	Accesorios de Impuestos	\$0.00
171	Accesorios de Impuestos	\$0.00
18	Otros Impuestos	\$0.00
181	Impuesto Sobre el Ejercicio de Actividades Mercantiles	\$0.00
182	Impuesto Sobre Prestación de Servicios	\$0.00
183	Impuesto Sobre Espectáculos y Diversiones Públicas	\$0.00
184	Impuesto Sobre Enajenación de Bienes Muebles Usados	\$0.00
185	Impuesto Sobre Loterías, Rifas y Sorteos	\$0.00
186	Impuesto Sobre Uso de Suelo	\$0.00
187	Impuesto Para la Conservación del Pavimento	\$0.00
188	Otros	\$0.00
19	Impuestos no Comprendidos en la Ley de Ingresos Vigente, Causados en Ejercicios Fiscales Anteriores Pendientes de Liquidación o Pago	\$0.00
191	Impuesto Predial de Ejercicios Anteriores	\$0.00
192	Impuesto Sobre Adquisición de Inmuebles de Ejercicios Anteriores	\$0.00
2	CUOTAS Y APORTACIONES DE SEGURIDAD SOCIAL	\$0.00
21	Aportaciones para Fondos de Vivienda	\$0.00
211	Aportaciones para Fondos de Vivienda	\$0.00
22	Cuotas para la Seguridad Social	\$0.00
221	Cuotas para la Seguridad Social	\$0.00
23	Cuotas de Ahorro para el Retiro	\$0.00
231	Cuotas de Ahorro para el Retiro	\$0.00
24	Otras Cuotas y Aportaciones para la Seguridad Social	\$0.00
241	Otras Cuotas y Aportaciones para la Seguridad Social	\$0.00
25	Accesorios de Cuotas y Aportaciones de Seguridad Social	\$0.00
251	Accesorios de Cuotas y Aportaciones de Seguridad Social	\$0.00
3	CONTRIBUCIONES DE MEJORAS	\$0.00
31	Contribuciones de Mejoras por Obras Públicas	\$0.00
311	Contribución por Gasto	\$0.00
312	Contribución por Obra Pública	\$0.00
313	Contribución por Responsabilidad Objetiva	\$0.00
314	Contribución por Mantenimiento, Mejoramiento y Equipamiento del Cuerpo de Bomberos de los Municipios	\$0.00
315	Contribución por Mantenimiento y Conservación del Centro Histórico	\$0.00
316	Contribución por Otros Servicios Municipales	\$0.00
317	Contribución Gastos de Escrituración	\$0.00
318	Cateos Tribunales	\$0.00
319	Expedición de Certificados	\$0.00
39	Contribuciones de Mejoras no Comprendidas en la Ley de Ingresos Vigente, Causadas en Ejercicios Fiscales Anteriores Pendientes de Liquidación o Pago	\$0.00
391	Contribuciones de Mejoras no Comprendidas en la Ley de Ingresos Vigente, Causadas en Ejercicios Fiscales Anteriores Pendientes de Liquidación o Pago	\$0.00
4	DERECHOS	\$0.00
41	Derechos por el Uso, Goce, Aprovechamiento o Explotación de Bienes de Dominio Público	\$0.00
411	Servicios de Arrastre y Almacenaje	\$0.00
412	Provenientes de la Ocupación de las Vías Públicas	\$0.00
413	Provenientes del Uso de las Pensiones Municipales	\$0.00
414	Provenientes del Uso de Otros Bienes de Dominio Público	\$0.00
43	Derechos por Prestación de Servicios	\$0.00
431	Servicios de Agua Potable y Alcantarillado	\$0.00

Handwritten signatures and initials in blue ink, including a large signature at the top right and several smaller ones below it.

432	Servicios de Rastros	\$0.00
433	Servicios de Alumbrado Público	\$0.00
434	Servicios en Mercados	\$0.00
435	Servicios de Aseo Público	\$0.00
436	Servicios de Seguridad Pública	\$0.00
437	Servicios en Panteones	\$0.00
438	Servicios de Tránsito	\$0.00
439	Servicios de Previsión Social	\$0.00
4310	Servicios de Protección Civil	\$0.00
4311	Servicios de Saneamiento y Aguas Residuales	\$0.00
4312	Servicios en Materia de Educación y Cultura	\$0.00
4313	Otros Servicios	\$0.00
44	Otros Derechos	\$0.00
441	Expedición de Licencias para Construcción	\$0.00
442	Servicios por Alineación de Predios y Asignación de Números Oficiales	\$0.00
443	Expedición de Licencias para Fraccionamientos	\$0.00
444	Licencias para Establecimientos que Expendan Bebidas Alcohólicas	\$0.00
445	Expedición de Licencias para la Colocación y Uso de Anuncios y Carteles Publicitarios	\$0.00
446	Servicios Catastrales	\$0.00
447	Servicios por Certificaciones y Legalizaciones	\$0.00
448	Expedición de Licencias, Permisos, Autorizaciones y Servicios de Control Ambiental	\$0.00
449	Refrendo Anual	\$0.00
4410	Expedición de Constancias de no Antecedentes Penales	\$0.00
45	Accesorios de Derechos	\$0.00
451	Accesorios de Derechos	\$0.00
49	Derechos no Comprendidos en la Ley de Ingresos Vigente, Causados en Ejercicios Fiscales Anteriores Pendientes de Liquidación o Pago	\$0.00
491	Derechos no Comprendidos en la Ley de Ingresos Vigente, Causados en Ejercicios Fiscales Anteriores Pendientes de Liquidación o Pago	\$0.00
5	PRODUCTOS	\$0.00
51	Productos	\$0.00
511	Provenientes de la Venta o Arrendamiento de Lotes y Gavetas de los Panteones Municipales	\$0.00
512	Provenientes del Arrendamiento de Locales Ubicados en los Mercados Municipales	\$0.00
513	Otros Productos	\$0.00
59	Productos no Comprendidos en la Ley de Ingresos Vigente, Causados en Ejercicios Fiscales Anteriores Pendientes de Liquidación o Pago	\$0.00
591	Productos no Comprendidos en la Ley de Ingresos Vigente, Causados en Ejercicios Fiscales Anteriores Pendientes de Liquidación o Pago	\$0.00
6	APROVECHAMIENTOS	\$0.00
61	Aprovechamientos	\$0.00
611	Ingresos por Transferencia	\$0.00
612	Ingresos Derivados de Sanciones	\$0.00
613	Otros Aprovechamientos	\$0.00
614	Aprovechamientos por Retenciones no Aplicadas	\$0.00
615	Devoluciones de Impuestos Estatales y/o Federales	\$0.00
616	Faltas al Reglamento de Policía	\$0.00
617	Ingresos Extraordinarios	\$0.00
62	Aprovechamientos Patrimoniales	\$0.00
621	Aprovechamientos Patrimoniales	\$0.00
63	Accesorios de Aprovechamientos	\$0.00
631	Accesorios de Aprovechamientos	\$0.00
69	Aprovechamientos no Comprendidos en la Ley de Ingresos Vigente, Causados en Ejercicios Fiscales Anteriores Pendientes de Liquidación o Pago	\$0.00
691	Aprovechamientos no Comprendidos en la Ley de Ingresos Vigente, Causados en Ejercicios Fiscales Anteriores Pendientes de Liquidación o Pago	\$0.00
7	INGRESOS POR VENTA DE BIENES, PRESTACIÓN DE SERVICIOS Y OTROS INGRESOS	\$2,847,407.30
71	Ingresos por Venta de Bienes y Prestación de Servicios de Instituciones Públicas de Seguridad Social	\$0.00
711	Ingresos por Venta de Bienes y Prestación de Servicios de Instituciones Públicas de Seguridad Social	\$0.00
72	Ingresos por Venta de Bienes y Prestación de Servicios de Empresas Productivas del Estado	\$0.00
721	Ingresos por Venta de Bienes y Prestación de Servicios de Empresas Productivas del Estado	\$0.00
73	Ingresos por Venta de Bienes y Prestación de Servicios de Entidades Paraestatales y Fideicomisos No Empresariales y No Financieros	\$2,847,407.30
731	Ingresos por Venta de Bienes y Prestación de Servicios de Entidades Paraestatales y Fideicomisos No Empresariales y No Financieros	\$2,847,407.30
74	Ingresos por Venta de Bienes y Prestación de Servicios de Entidades Paraestatales Empresariales No Financieras con Participación Estatal Mayoritaria	\$0.00
741	Ingresos por Venta de Bienes y Prestación de Servicios de Entidades Paraestatales Empresariales No Financieras con Participación Estatal Mayoritaria	\$0.00

Handwritten signatures and initials in blue ink, including a large signature on the right side and several smaller initials at the bottom right.

75	Ingresos por Venta de Bienes y Prestación de Servicios de Entidades Paraestatales Empresariales Financieras Monetarias con Participación Estatal Mayoritaria	\$0.00
751	Ingresos por Venta de Bienes y Prestación de Servicios de Entidades Paraestatales Empresariales Financieras Monetarias con Participación Estatal Mayoritaria	\$0.00
76	Ingresos por Venta de Bienes y Prestación de Servicios de Entidades Paraestatales Empresariales Financieras No Monetarias con Participación Estatal Mayoritaria	\$0.00
761	Ingresos por Venta de Bienes y Prestación de Servicios de Entidades Paraestatales Empresariales Financieras No Monetarias con Participación Estatal Mayoritaria	\$0.00
77	Ingresos por Venta de Bienes y Prestación de Servicios de Fideicomisos Financieros Públicos con Participación Estatal Mayoritaria	\$0.00
771	Ingresos por Venta de Bienes y Prestación de Servicios de Fideicomisos Financieros Públicos con Participación Estatal Mayoritaria	\$0.00
78	Ingresos por Venta de Bienes y Prestación de Servicios de los Poderes Legislativo y Judicial, y de los Órganos Autónomos	\$0.00
781	Ingresos por Venta de Bienes y Prestación de Servicios de los Poderes Legislativo y Judicial, y de los Órganos Autónomos	\$0.00
79	Otros Ingresos	\$0.00
791	Otros Ingresos	\$0.00
8	PARTICIPACIONES, APORTACIONES, CONVENIOS, INCENTIVOS DERIVADOS DE LA COLABORACIÓN FISCAL Y FONDOS DISTINTOS DE APORTACIONES	\$14,416,802.40
81	Participaciones	\$0.00
811	ISR Participable	\$0.00
812	Otras Participaciones	\$0.00
82	Aportaciones	\$0.00
821	FISM	\$0.00
822	FORTAMUN	\$0.00
83	Convenios	\$14,416,802.40
831	Convenios	\$14,416,802.40
84	Incentivos Derivados de la Colaboración Fiscal	\$0.00
841	Incentivos Derivados de la Colaboración Fiscal	\$0.00
85	Fondos Distintos de Aportaciones	\$0.00
851	Fondos Distintos de Aportaciones	\$0.00
9	TRANSFERENCIAS, ASIGNACIONES, SUBSIDIOS Y SUBVENCIONES, Y PENSIONES Y JUBILACIONES	\$0.00
91	Transferencias y Asignaciones	\$0.00
911	Transferencias y Asignaciones	\$0.00
93	Subsidios y Subvenciones	\$0.00
931	Otros Subsidios Federales	\$0.00
932	FORTASEG	\$0.00
95	Pensiones y Jubilaciones	\$0.00
951	Pensiones y Jubilaciones	\$0.00
97	Transferencias del Fondo Mexicano del Petróleo para la Estabilización y el Desarrollo	\$0.00
971	Transferencias del Fondo Mexicano del Petróleo para la Estabilización y el Desarrollo	\$0.00
0	INGRESOS DERIVADOS DE FINANCIAMIENTOS	\$0.00
01	Endeudamiento Interno	\$0.00
011	Deuda Pública Municipal	\$0.00
02	Endeudamiento Externo	\$0.00
021	Endeudamiento Externo	\$0.00
03	Financiamiento Interno	\$0.00
031	Financiamiento Interno	\$0.00
Total General		\$17,264,209.70

Comparativo

Monto Total CRI	\$17,264,209.70
Monto Total COG	\$17,264,209.70
Diferencias	\$0.00

CLASIFICACIÓN ECONÓMICA (INGRESOS)		
ENTIDAD PÚBLICA:		Universidad Tecnológica de Ciudad Acuña
EJERCICIO FISCAL:		2025
CE-Ingresos		Ingresos Estimados
1	INGRESOS	\$17,264,209.70
1.1	INGRESOS CORRIENTES	\$17,264,209.70
1.1.1	Impuestos	\$0.00
1.1.1.1	Impuestos sobre el ingreso, las utilidades y las ganancias de capital	\$0.00
1.1.1.1.1	De personas físicas	\$0.00
1.1.1.1.2	De empresas y otras corporaciones (personas morales)	\$0.00
1.1.1.1.3	No clasificables	\$0.00
1.1.1.2	Impuestos sobre nómina y la fuerza de trabajo	\$0.00
1.1.1.3	Impuestos sobre la propiedad	\$0.00
1.1.1.4	Impuestos sobre los bienes y servicios	\$0.00
1.1.1.5	Impuestos sobre el comercio y las transacciones internacionales/comercio exterior	\$0.00
1.1.1.6	Impuestos ecológicos	\$0.00
1.1.1.7	Impuesto a los rendimientos petroleros	\$0.00
1.1.1.8	Otros impuestos	\$0.00
1.1.1.9	Accesorios	\$0.00
1.1.2	Contribuciones a la Seguridad Social	\$0.00
1.1.2.1	Contribuciones de los empleados	\$0.00
1.1.2.2	Contribuciones de los empleadores	\$0.00
1.1.2.3	Contribuciones de los trabajadores por cuenta propia o no empleados	\$0.00
1.1.2.4	Contribuciones no clasificables	\$0.00
1.1.3	Contribuciones de Mejoras	\$0.00
1.1.4	Derechos y Productos y Aprovechamientos Corrientes	\$0.00
1.1.4.1	Derechos no incluidos en otros conceptos	\$0.00
1.1.4.2	Productos corrientes no incluidos en otros conceptos	\$0.00
1.1.4.3	Aprovechamientos corrientes no incluidos en otros conceptos	\$0.00
1.1.5	Rentas de la Propiedad	\$0.00
1.1.5.1	Intereses	\$0.00
1.1.5.1.1	Internos	\$0.00
1.1.5.1.2	Externos	\$0.00
1.1.5.2	Dividendos y retiros de las cuasisociedades	\$0.00
1.1.5.3	Arrendamientos de tierras y terrenos	\$0.00
1.1.5.4	Otros	\$0.00
1.1.6	Ventas de Bienes y Servicios de Entidades del Gobierno General/Ingreso de Explotación de Entidades Empresariales	\$2,847,407.30
1.1.6.1	Ventas de establecimientos no de mercado	\$0.00
1.1.6.2	Ventas de establecimientos de mercado	\$0.00
1.1.6.3	Derechos administrativos	\$2,847,407.30
1.1.7	Subsidios y Subvenciones Recibidos por Entidades Empresariales Públicas	\$0.00
1.1.7.1	Subsidios y Subvenciones recibidos por entidades empresariales públicas no financieras	\$0.00
1.1.7.2	Subsidios y Subvenciones recibidos por entidades empresariales públicas financieras	\$0.00
1.1.8	Transferencias, Asignaciones y Donativos Corrientes Recibidos	\$0.00
1.1.8.1	Del sector privado	\$0.00
1.1.8.2	Del sector público	\$0.00
1.1.8.2.1	De la Federación	\$0.00
1.1.8.2.2	De Entidades Federativas	\$0.00
1.1.8.2.3	De Municipios	\$0.00
1.1.8.3	Del sector externo	\$0.00
1.1.8.3.1	De gobiernos extranjeros	\$0.00
1.1.8.3.2	De organismos internacionales	\$0.00
1.1.8.3.3	Del sector privado externo	\$0.00
1.1.9	Participaciones	\$14,416,802.40
1.2	INGRESOS DE CAPITAL	\$0.00
1.2.1	Venta (Disposición) de Activos	\$0.00
1.2.1.1	Venta de activos fijos	\$0.00
1.2.1.2	Venta de objetos de valor	\$0.00
1.2.1.3	Venta de activos no producidos	\$0.00
1.2.2	Disminución de Existencias	\$0.00
1.2.2.1	Materiales y suministros	\$0.00

Handwritten signatures and initials in blue ink are present on the right side of the page, including a large signature at the top right, a signature labeled 'CAE' in the middle right, and several other initials and signatures at the bottom right.

1.2.2.2	Materias Primas	\$0.00
1.2.2.3	Trabajos en curso	\$0.00
1.2.2.4	Bienes terminados	\$0.00
1.2.2.5	Bienes para venta	\$0.00
1.2.2.6	Bienes en tránsito	\$0.00
1.2.2.7	Existencia de material de seguridad y defensa	\$0.00
1.2.3	Incremento de la Depreciación, Amortización, Estimaciones y Provisiones Acumuladas	\$0.00
1.2.3.1	Depreciación y amortización	\$0.00
1.2.3.2	Estimaciones por deterioro de inventarios	\$0.00
1.2.3.3	Otras estimaciones por pérdida o deterioro	\$0.00
1.2.3.4	Provisiones	\$0.00
1.2.4	Transferencias, Asignaciones y Donativos de Capital Recibidos	\$0.00
1.2.4.1	Del sector privado	\$0.00
1.2.4.2	Del sector público	\$0.00
1.2.4.2.1	De la Federación	\$0.00
1.2.4.2.2	De Entidades Federativas	\$0.00
1.2.4.2.3	De Municipios	\$0.00
1.2.4.3	Del sector externo	\$0.00
1.2.4.3.1	De gobiernos extranjeros	\$0.00
1.2.4.3.2	De organismos internacionales	\$0.00
1.2.4.3.3	Del sector privado externo	\$0.00
1.2.5	Recuperación de Inversiones Financieras Realizadas con Fines De Política	\$0.00
1.2.5.1	Venta de Acciones y participaciones de capital adquiridas con fines de política	\$0.00
1.2.5.2	Valores representativos de deuda adquiridos con fines de política	\$0.00
1.2.5.3	Venta de obligaciones negociables adquiridas con fines de política	\$0.00
1.2.5.4	Recuperación de préstamos realizados con fines de política	\$0.00
3	FINANCIAMIENTO	\$0.00
3.1	FUENTES FINANCIERAS	\$0.00
3.1.1	Disminución de Activos Financieros	\$0.00
3.1.1.1	Disminución de Activos Financieros Corrientes (Circulantes)	\$0.00
3.1.1.1.1	Disminución de caja y bancos (efectivos y equivalentes)	\$0.00
3.1.1.1.2	Disminución de inversiones financieras de corto plazo (derechos a recibir efectivo o equivalentes)	\$0.00
3.1.1.1.3	Disminución de cuentas por cobrar	\$0.00
3.1.1.1.4	Disminución de documentos por cobrar	\$0.00
3.1.1.1.5	Recuperación de préstamos otorgados de corto plazo	\$0.00
3.1.1.1.6	Disminución de otros activos financieros corrientes	\$0.00
3.1.1.2	Disminución de Activos Financieros No Corrientes	\$0.00
3.1.1.2.1	Recuperación de inversiones financieras de largo plazo con fines de liquidez	\$0.00
3.1.1.2.1.1	Venta de acciones y participaciones de capital	\$0.00
3.1.1.2.1.2	Venta de títulos y valores representativos de deuda	\$0.00
3.1.1.2.1.3	Venta de obligaciones negociables	\$0.00
3.1.1.2.1.4	Recuperación de préstamos	\$0.00
3.1.1.2.2	Disminución de otros activos financieros no corrientes	\$0.00
3.1.2	Incremento de pasivos	\$0.00
3.1.2.1	Incremento de Pasivos Corrientes	\$0.00
3.1.2.1.1	Incremento de cuentas por pagar	\$0.00
3.1.2.1.2	Incremento de documentos por pagar	\$0.00
3.1.2.1.3	Conversión de la deuda pública a largo plazo en porción circulante	\$0.00
3.1.2.1.3.1	Conversión de títulos y valores de largo plazo en corto plazo	\$0.00
3.1.2.1.3.1.1	Porción de corto plazo de títulos y valores de la deuda pública interna de L.P.	\$0.00
3.1.2.1.3.1.2	Porción de corto plazo de títulos y valores de la deuda pública externa de L.P.	\$0.00
3.1.2.1.3.2	Conversión de préstamos de largo plazo en corto plazo	\$0.00
3.1.2.1.3.2.1	Porción a corto plazo de préstamos de la deuda pública interna de L.P.	\$0.00
3.1.2.1.3.2.2	Porción a corto plazo de préstamos de la deuda pública externa de L.P.	\$0.00

ms

L

X

3.1.2.1.4	Incremento de otros pasivos de corto plazo	\$0.00
3.1.2.2	Incremento de Pasivos No Corrientes	\$0.00
3.1.2.2.1	Incremento de cuentas por pagar a largo plazo	\$0.00
3.1.2.2.2	Incremento de documentos por pagar a largo plazo	\$0.00
3.1.2.2.3	Colocación de títulos y valores a largo plazo	\$0.00
3.1.2.2.3.1	Colocación de títulos y valores de la deuda pública interna	\$0.00
3.1.2.2.3.2	Colocación de títulos y valores de la deuda pública externa	\$0.00
3.1.2.2.4	Obtención de préstamos de la deuda pública a largo plazo	\$0.00
3.1.2.2.4.1	Obtención de préstamos internos	\$0.00
3.1.2.2.4.2	Obtención de préstamos externos	\$0.00
3.1.2.2.5	Incremento de otros pasivos de largo plazo	\$0.00
3.1.3	Incremento del Patrimonio	\$0.00
Total General		\$17,264,209.70







Comparativo

Monto Total CE	\$17,264,209.70
Monto Total CRI	\$17,264,209.70
Diferencia	\$0.00

Handwritten signatures and initials in blue ink, including a large signature on the right and several smaller ones at the bottom.

Información adicional a la iniciativa de la Ley de Ingresos

Universidad Tecnológica de Ciudad Acuña Iniciativa de Ley de Ingresos para el Ejercicio Fiscal 2025	Ingreso Estimado
Total	\$17,264,209.70
Impuestos	\$0.00
Impuestos Sobre los Ingresos	\$0.00
Impuestos Sobre el Patrimonio	\$0.00
Impuestos Sobre la Producción, el Consumo y las Transacciones	\$0.00
Impuestos al Comercio Exterior	\$0.00
Impuestos Sobre Nóminas y Asimilables	\$0.00
Impuestos Ecológicos	\$0.00
Accesorios de Impuestos	\$0.00
Otros Impuestos	\$0.00
Impuestos no Comprendidos en la Ley de Ingresos Vigente, Causados en Ejercicios Fiscales Anteriores Pendientes de Liquidación o Pago	\$0.00
Cuotas y Aportaciones de Seguridad Social	\$0.00
Aportaciones para Fondos de Vivienda	\$0.00
Cuotas para la Seguridad Social	\$0.00
Cuotas de Ahorro para el Retiro	\$0.00
Otras Cuotas y Aportaciones para la Seguridad Social	\$0.00
Accesorios de Cuotas y Aportaciones de Seguridad Social	\$0.00
Contribuciones de Mejoras	\$0.00
Contribuciones de Mejoras por Obras Públicas	\$0.00
Contribuciones de Mejoras no Comprendidas en la Ley de Ingresos Vigente, Causadas en Ejercicios Fiscales Anteriores Pendientes de Liquidación o Pago	\$0.00
Derechos	\$0.00
Derechos por el Uso, Goce, Aprovechamiento o Explotación de Bienes de Dominio Público	\$0.00
Derechos por Prestación de Servicios	\$0.00
Otros Derechos	\$0.00
Accesorios de Derechos	\$0.00
Derechos no Comprendidos en la Ley de Ingresos Vigente, Causados en Ejercicios Fiscales Anteriores Pendientes de Liquidación o Pago	\$0.00
Productos	\$0.00
Productos	\$0.00
Productos no Comprendidos en la Ley de Ingresos Vigente, Causados en Ejercicios Fiscales Anteriores Pendientes de Liquidación o Pago	\$0.00
Aprovechamientos	\$0.00
Aprovechamientos	\$0.00
Aprovechamientos Patrimoniales	\$0.00
Accesorios de Aprovechamientos	\$0.00
Aprovechamientos no Comprendidos en la Ley de Ingresos Vigente, Causados en Ejercicios Fiscales Anteriores Pendientes de Liquidación o Pago	\$0.00
Ingresos por Venta de Bienes, Prestación de Servicios y Otros Ingresos	\$2,847,407.30

Ingresos por Venta de Bienes y Prestación de Servicios de Instituciones Públicas de Seguridad Social	\$0.00
Ingresos por Venta de Bienes y Prestación de Servicios de Empresas Productivas del Estado	\$0.00
Ingresos por Venta de Bienes y Prestación de Servicios de Entidades Paraestatales y Fideicomisos No Empresariales y No Financieros	\$2,847,407.30
Ingresos por Venta de Bienes y Prestación de Servicios de Entidades Paraestatales Empresariales No Financieras con Participación Estatal Mayoritaria	\$0.00
Ingresos por Venta de Bienes y Prestación de Servicios de Entidades Paraestatales Empresariales Financieras Monetarias con Participación Estatal Mayoritaria	\$0.00
Ingresos por Venta de Bienes y Prestación de Servicios de Entidades Paraestatales Empresariales Financieras No Monetarias con Participación Estatal Mayoritaria	\$0.00
Ingresos por Venta de Bienes y Prestación de Servicios de Fideicomisos Financieros Públicos con Participación Estatal Mayoritaria	\$0.00
Ingresos por Venta de Bienes y Prestación de Servicios de los Poderes Legislativo y Judicial, y de los Órganos Autónomos	\$0.00
Otros Ingresos	\$0.00
Participaciones, Aportaciones, Convenios, Incentivos Derivados de la Colaboración Fiscal y Fondos Distintos de Aportaciones	\$14,416,802.40
Participaciones	\$0.00
Aportaciones	\$0.00
Convenios	\$14,416,802.40
Incentivos Derivados de la Colaboración Fiscal	\$0.00
Fondos Distintos de Aportaciones	\$0.00
Transferencias, Asignaciones, Subsidios y Subvenciones, y Pensiones y Jubilaciones	\$0.00
Transferencias y Asignaciones	\$0.00
Subsidios y Subvenciones	\$0.00
Pensiones y Jubilaciones	\$0.00
Transferencias del Fondo Mexicano del Petróleo para la Estabilización y el Desarrollo	\$0.00
Ingresos Derivados de Financiamientos	\$0.00
Endeudamiento Interno	\$0.00
Endeudamiento Externo	\$0.00
Financiamiento Interno	\$0.00

PROYECCIONES DE INGRESOS - LDF						
(PESOS)						
(CIFRAS NOMINALES)						
ENTIDAD PÚBLICA:	Universidad Tecnológica de Ciudad Acuña					
EJERCICIO FISCAL:	2025					
Concepto	2025	2026	2027	2028	2029	2030
	(de Iniciativa de Ley)					
1. Ingresos de Libre Disposición (1=A+B+C+D+E+F+G+H+I+J+K+L)	\$17,264,209.70	\$17,954,778.09	\$18,672,969.21	\$19,419,887.98	\$20,196,683.50	\$21,004,550.84
A. Impuestos	\$0.00	\$0.00	\$0.00	\$0.00	\$0.00	\$0.00
B. Cuotas y Aportaciones de Seguridad Social	\$0.00	\$0.00	\$0.00	\$0.00	\$0.00	\$0.00
C. Contribuciones de Mejoras	\$0.00	\$0.00	\$0.00	\$0.00	\$0.00	\$0.00
D. Derechos	\$0.00	\$0.00	\$0.00	\$0.00	\$0.00	\$0.00
E. Productos	\$0.00	\$0.00	\$0.00	\$0.00	\$0.00	\$0.00
F. Aprovechamientos	\$0.00	\$0.00	\$0.00	\$0.00	\$0.00	\$0.00
G. Ingresos por Venta de Bienes, Prestación de Servicios y Otros Ingresos	\$2,847,407.30	\$2,961,303.59	\$3,079,755.74	\$3,202,945.97	\$3,331,063.80	\$3,464,306.36
H. Participaciones	\$0.00	\$0.00	\$0.00	\$0.00	\$0.00	\$0.00
I. Incentivos Derivados de la Colaboración Fiscal	\$0.00	\$0.00	\$0.00	\$0.00	\$0.00	\$0.00
J. Transferencias	\$0.00	\$0.00	\$0.00	\$0.00	\$0.00	\$0.00
K. Convenios	\$14,416,802.40	\$14,993,474.50	\$15,593,213.48	\$16,216,942.01	\$16,865,619.70	\$17,540,244.48
L. Otros Ingresos de Libre Disposición	\$0.00	\$0.00	\$0.00	\$0.00	\$0.00	\$0.00
2. Transferencias Federales Etiquetadas (2=A+B+C+D+E)	\$0.00	\$0.00	\$0.00	\$0.00	\$0.00	\$0.00
A. Aportaciones	\$0.00	\$0.00	\$0.00	\$0.00	\$0.00	\$0.00
B. Convenios	\$0.00	\$0.00	\$0.00	\$0.00	\$0.00	\$0.00
C. Fondos Distintos de Aportaciones	\$0.00	\$0.00	\$0.00	\$0.00	\$0.00	\$0.00
D. Transferencias, Subsidios y Subvenciones, y Pensiones y Jubilaciones	\$0.00	\$0.00	\$0.00	\$0.00	\$0.00	\$0.00
E. Otras Transferencias Federales Etiquetadas	\$0.00	\$0.00	\$0.00	\$0.00	\$0.00	\$0.00
3. Ingresos Derivados de Financiamientos (3=A)	\$0.00	\$0.00	\$0.00	\$0.00	\$0.00	\$0.00
A. Ingresos Derivados de Financiamientos	\$0.00	\$0.00	\$0.00	\$0.00	\$0.00	\$0.00
4. Total de Ingresos Proyectados (4=1+2+3)	\$17,264,209.70	\$17,954,778.09	\$18,672,969.21	\$19,419,887.98	\$20,196,683.50	\$21,004,550.84
Datos Informativos						
1. Ingresos Derivados de Financiamientos con Fuente de Pago de Recursos de Libre Disposición	\$0.00	\$0.00	\$0.00	\$0.00	\$0.00	\$0.00
2. Ingresos derivados de Financiamientos con Fuente de Pago de Transferencias Federales	\$0.00	\$0.00	\$0.00	\$0.00	\$0.00	\$0.00
3. Ingresos Derivados de Financiamiento (3 = 1 + 2)	\$0.00	\$0.00	\$0.00	\$0.00	\$0.00	\$0.00

Comparativo	
Monto CRI-LDFEFM	\$17,264,209.70
Monto CRI-CONAC	\$17,264,209.70
Diferencia	\$0.00


Handwritten signatures and initials in blue ink, including a large signature on the right side and several smaller ones at the bottom.

RESULTADOS DE INGRESOS - LDF						
(PESOS)						
ENTIDAD PÚBLICA:	Universidad Tecnológica de Ciudad Acuña					
EJERCICIO FISCAL:	2025					
Concepto	2019	2020	2021	2022	2023	2024
1. Ingresos de Libre Disposición (1=A+B+C+D+E+F+G+H+I+J+K+L)	\$9,805,747.00	\$12,077,345.93	\$12,575,986.38	\$12,128,222.56	\$16,033,136.01	\$16,468,839.73
A. Impuestos	\$0.00	\$0.00	\$0.00	\$0.00	\$0.00	\$0.00
B. Cuotas y Aportaciones de Seguridad Social	\$0.00	\$0.00	\$0.00	\$0.00	\$0.00	\$0.00
C. Contribuciones de Mejoras	\$0.00	\$0.00	\$0.00	\$0.00	\$0.00	\$0.00
D. Derechos	\$0.00	\$0.00	\$0.00	\$0.00	\$0.00	\$0.00
E. Productos	\$0.00	\$0.00	\$0.00	\$0.00	\$0.00	\$29,625.02
F. Aprovechamientos	\$0.00	\$0.00	\$0.00	\$0.00	\$0.00	\$0.00
G. Ingresos por Venta de Bienes, Prestación de Servicios y Otros Ingresos	\$857,440.00	\$1,543,216.00	\$1,615,872.46	\$1,777,502.24	\$2,401,688.25	\$3,286,649.31
H. Participaciones	\$0.00	\$0.00	\$0.00	\$0.00	\$0.00	\$0.00
I. Incentivos Derivados de la Colaboración Fiscal	\$0.00	\$0.00	\$0.00	\$0.00	\$0.00	\$0.00
J. Transferencias	\$0.00	\$0.00	\$0.00	\$0.00	\$0.00	\$0.00
K. Convenios	\$8,948,307.00	\$10,534,129.93	\$10,960,113.92	\$10,350,720.32	\$13,631,447.76	\$13,152,565.40
L. Otros Ingresos de Libre Disposición	\$0.00	\$0.00	\$0.00	\$0.00	\$0.00	\$0.00
2. Transferencias Federales Etiquetadas (2=A+B+C+D+E)	\$0.00	\$0.00	\$0.00	\$0.00	\$0.00	\$0.00
A. Aportaciones	\$0.00	\$0.00	\$0.00	\$0.00	\$0.00	\$0.00
B. Convenios	\$0.00	\$0.00	\$0.00	\$0.00	\$0.00	\$0.00
C. Fondos Distintos de Aportaciones	\$0.00	\$0.00	\$0.00	\$0.00	\$0.00	\$0.00
D. Transferencias, Subsidios y Subvenciones, y Pensiones y Jubilaciones	\$0.00	\$0.00	\$0.00	\$0.00	\$0.00	\$0.00
E. Otras Transferencias Federales Etiquetadas	\$0.00	\$0.00	\$0.00	\$0.00	\$0.00	\$0.00
3. Ingresos Derivados de Financiamientos (3=A)	\$0.00	\$0.00	\$0.00	\$0.00	\$0.00	\$0.00
A. Ingresos Derivados de Financiamientos	\$0.00	\$0.00	\$0.00	\$0.00	\$0.00	\$0.00
4. Total de Resultados de Ingresos (4=1+2+3)	\$9,805,747.00	\$12,077,345.93	\$12,575,986.38	\$12,128,222.56	\$16,033,136.01	\$16,468,839.73
Datos Informativos						
1. Ingresos Derivados de Financiamientos con Fuente de Pago de Recursos de Libre Disposición	\$0.00	\$0.00	\$0.00	\$0.00	\$0.00	\$0.00
2. Ingresos derivados de Financiamientos con Fuente de Pago de Transferencias Federales Etiquetadas	\$0.00	\$0.00	\$0.00	\$0.00	\$0.00	\$0.00
3. Ingresos Derivados de Financiamiento (3 = 1 + 2)	\$0.00	\$0.00	\$0.00	\$0.00	\$0.00	\$0.00

Handwritten signatures and initials in blue ink, including a large signature and several smaller initials, located in the bottom right corner of the page.

Calendario de ingresos base mensual

Universidad Tecnológica de Ciudad Acuña													
Calendario de Ingresos del Ejercicio Fiscal 2025													
	Annual	Enero	Febrero	Marzo	Abril	Mayo	Junio	Julio	Agosto	Septiembre	Octubre	Noviembre	Diciembre
Total	\$17,264,209.70	\$1,438,684.14	\$1,438,684.14	\$1,438,684.14	\$1,438,684.14	\$1,438,684.14	\$1,438,684.14	\$1,438,684.14	\$1,438,684.14	\$1,438,684.14	\$1,438,684.14	\$1,438,684.14	\$1,438,684.14
Impuestos	\$0.00	\$0.00	\$0.00	\$0.00	\$0.00	\$0.00	\$0.00	\$0.00	\$0.00	\$0.00	\$0.00	\$0.00	\$0.00
Impuestos Sobre los Ingresos	\$0.00	\$0.00	\$0.00	\$0.00	\$0.00	\$0.00	\$0.00	\$0.00	\$0.00	\$0.00	\$0.00	\$0.00	\$0.00
Impuestos Sobre el Patrimonio	\$0.00	\$0.00	\$0.00	\$0.00	\$0.00	\$0.00	\$0.00	\$0.00	\$0.00	\$0.00	\$0.00	\$0.00	\$0.00
Impuestos Sobre la Producción, el Consumo y las Transacciones	\$0.00	\$0.00	\$0.00	\$0.00	\$0.00	\$0.00	\$0.00	\$0.00	\$0.00	\$0.00	\$0.00	\$0.00	\$0.00
Impuestos al Comercio Exterior	\$0.00	\$0.00	\$0.00	\$0.00	\$0.00	\$0.00	\$0.00	\$0.00	\$0.00	\$0.00	\$0.00	\$0.00	\$0.00
Impuestos Sobre Nóminas y Asimilables	\$0.00	\$0.00	\$0.00	\$0.00	\$0.00	\$0.00	\$0.00	\$0.00	\$0.00	\$0.00	\$0.00	\$0.00	\$0.00
Impuestos Ecológicos	\$0.00	\$0.00	\$0.00	\$0.00	\$0.00	\$0.00	\$0.00	\$0.00	\$0.00	\$0.00	\$0.00	\$0.00	\$0.00
Accesorios de Impuestos	\$0.00	\$0.00	\$0.00	\$0.00	\$0.00	\$0.00	\$0.00	\$0.00	\$0.00	\$0.00	\$0.00	\$0.00	\$0.00
Otros Impuestos	\$0.00	\$0.00	\$0.00	\$0.00	\$0.00	\$0.00	\$0.00	\$0.00	\$0.00	\$0.00	\$0.00	\$0.00	\$0.00
Impuestos no Comprendidos en la Ley de Ingresos Vigente, Causados en Ejercicios Fiscales Anteriores Pendientes de Liquidación o Pago	\$0.00	\$0.00	\$0.00	\$0.00	\$0.00	\$0.00	\$0.00	\$0.00	\$0.00	\$0.00	\$0.00	\$0.00	\$0.00
Cuotas y Aportaciones de Seguridad Social	\$0.00	\$0.00	\$0.00	\$0.00	\$0.00	\$0.00	\$0.00	\$0.00	\$0.00	\$0.00	\$0.00	\$0.00	\$0.00
Aportaciones para Fondos de Vivienda	\$0.00	\$0.00	\$0.00	\$0.00	\$0.00	\$0.00	\$0.00	\$0.00	\$0.00	\$0.00	\$0.00	\$0.00	\$0.00
Cuotas para la Seguridad Social	\$0.00	\$0.00	\$0.00	\$0.00	\$0.00	\$0.00	\$0.00	\$0.00	\$0.00	\$0.00	\$0.00	\$0.00	\$0.00
Cuotas de Ahorro para el Retiro	\$0.00	\$0.00	\$0.00	\$0.00	\$0.00	\$0.00	\$0.00	\$0.00	\$0.00	\$0.00	\$0.00	\$0.00	\$0.00
Otras Cuotas y Aportaciones para la Seguridad Social	\$0.00	\$0.00	\$0.00	\$0.00	\$0.00	\$0.00	\$0.00	\$0.00	\$0.00	\$0.00	\$0.00	\$0.00	\$0.00
Accesorios de Cuotas y Aportaciones de Seguridad Social	\$0.00	\$0.00	\$0.00	\$0.00	\$0.00	\$0.00	\$0.00	\$0.00	\$0.00	\$0.00	\$0.00	\$0.00	\$0.00
Contribuciones de Mejoras	\$0.00	\$0.00	\$0.00	\$0.00	\$0.00	\$0.00	\$0.00	\$0.00	\$0.00	\$0.00	\$0.00	\$0.00	\$0.00



CLASIFICACION POR TIPO DE GASTO	
ENTIDAD PÚBLICA:	Universidad Tecnológica de Ciudad Acuña
EJERCICIO FISCAL:	2025
CTG	Presupuesto Aprobado
1 Gasto Corriente	\$16,989,209.70
2 Gasto de Capital	\$275,000.00
3 Amortización de la Deuda y Disminución de Pasivos	\$0.00
4 Pensiones y Jubilaciones	\$0.00
5 Participaciones	\$0.00
Total General	\$17,264,209.70

Comparativo

Monto Total CTG	\$17,264,209.70
Monto Total COG	\$17,264,209.70
Diferencia	\$0.00

Handwritten signatures and initials in blue ink, including a large signature on the right and several smaller ones below it.

CLASIFICACIÓN ECONÓMICA (EGRESOS)		
ENTIDAD PÚBLICA:		Universidad Tecnológica de Ciudad Acuña
EJERCICIO FISCAL:		2025
CE-Egresos		Presupuesto Aprobado
2	GASTOS	\$17,264,209.70
2.1	GASTOS CORRIENTES	\$16,989,209.70
2.1.1	Gastos de Consumo de los Entes del Gobierno General/Gastos de Explotación de las Entidades Empresariales	\$16,989,209.70
2.1.1.1	Remuneraciones	\$13,671,655.33
2.1.1.2	Compra de bienes y servicios	\$3,317,554.37
2.1.1.3	Variación de existencias (Disminución (+) Incremento (-))	\$0.00
2.1.1.4	Depreciación y amortización	\$0.00
2.1.1.5	Estimaciones por deterioro de inventarios	\$0.00
2.1.1.6	Impuestos sobre los productos, la producción y las importaciones de las entidades empresariales	\$0.00
2.1.2	Prestaciones de la Seguridad Social	\$0.00
2.1.3	Gastos de la Propiedad	\$0.00
2.1.3.1	Intereses	\$0.00
2.1.3.1.1	Intereses de la deuda interna	\$0.00
2.1.3.1.2	Intereses de la deuda externa	\$0.00
2.1.3.2	Gastos de la propiedad distintos de intereses	\$0.00
2.1.3.2.1	Dividendos y retiros de las cuasisociedades	\$0.00
2.1.3.2.2	Arrendamientos de tierras y terrenos	\$0.00
2.1.4	Subsidios y Subvenciones a Empresas	\$0.00
2.1.4.1	A entidades empresariales del sector privado	\$0.00
2.1.4.1.1	A entidades empresariales no financieras	\$0.00
2.1.4.1.2	A entidades empresariales financieras	\$0.00
2.1.4.2	A entidades empresariales del sector público	\$0.00
2.1.4.2.1	A entidades empresariales no financieras	\$0.00
2.1.4.2.2	A entidades empresariales financieras	\$0.00
2.1.5	Transferencias, Asignaciones y Donativos Corrientes Otorgados	\$0.00
2.1.5.1	Al sector privado	\$0.00
2.1.5.2	Al sector público	\$0.00
2.1.5.2.1	A la Federación	\$0.00
2.1.5.2.2	A las Entidades Federativas	\$0.00
2.1.5.2.3	A los Municipios	\$0.00
2.1.5.3	Al sector externo	\$0.00
2.1.5.3.1	A gobiernos extranjeros	\$0.00
2.1.5.3.2	A organismos internacionales	\$0.00
2.1.5.3.3	Al sector privado externo	\$0.00
2.1.6	Impuesto Sobre los Ingresos, la Riqueza y Otros a las Entidades Empresariales Públicas	\$0.00
2.1.7	Participaciones	\$0.00
2.1.8	Provisiones y Otras Estimaciones	\$0.00
2.1.8.1	Provisiones a corto plazo	\$0.00
2.1.8.2	Provisiones a largo plazo	\$0.00
2.1.8.3	Estimaciones por pérdida o deterioro a corto plazo	\$0.00
2.1.8.4	Estimaciones por pérdida o deterioro a largo plazo	\$0.00
2.2	GASTOS DE CAPITAL	\$275,000.00
2.2.1	Construcciones en Proceso	\$0.00
2.2.2	Activos Fijos (Formación bruta de capital fijo)	\$275,000.00
2.2.2.1	Viviendas, Edificios y Estructuras	\$0.00
2.2.2.1.1	Viviendas	\$0.00
2.2.2.1.2	Edificios no residenciales	\$0.00
2.2.2.1.3	Otras estructuras	\$0.00
2.2.2.2	Maquinaria y Equipo	\$275,000.00
2.2.2.2.1	Equipo de transporte	\$0.00
2.2.2.2.2	Equipo de tecnología de la información y comunicaciones	\$50,000.00
2.2.2.2.3	Otra maquinaria y equipo	\$225,000.00
2.2.2.3	Equipo de Defensa y Seguridad	\$0.00
2.2.2.4	Activos Biológicos Cultivados	\$0.00
2.2.2.4.1	Ganado para cría, leche, tiro, etc. que dan productos recurrentes	\$0.00
2.2.2.4.2	Arboles, cultivos y otras plantaciones que dan productos recurrentes	\$0.00
2.2.2.5	Activos Fijos Intangibles	\$0.00
2.2.2.5.1	Investigación y desarrollo	\$0.00
2.2.2.5.2	Exploración y evaluación minera	\$0.00
2.2.2.5.3	Programas de informática y bases de datos	\$0.00
2.2.2.5.4	Originales para esparcimiento, literarios o artísticos	\$0.00

CH

✓

Am

Handwritten signatures and marks on the right margin, including a large checkmark and several illegible signatures.

2.2.2.5.5	Otros activos fijos intangibles	\$0.00
2.2.3	Incremento de Existencias	\$0.00
2.2.3.1	Materiales y suministros	\$0.00
2.2.3.2	Materias primas	\$0.00
2.2.3.3	Trabajos en curso	\$0.00
2.2.3.4	Bienes terminados	\$0.00
2.2.3.5	Bienes para venta	\$0.00
2.2.3.6	Bienes en tránsito	\$0.00
2.2.3.7	Existencias de materiales de seguridad y defensa	\$0.00
2.2.4	Objetos de Valor	\$0.00
2.2.4.1	Metales y piedras preciosas	\$0.00
2.2.4.2	Antigüedades y otros objetos de arte	\$0.00
2.2.4.3	Otros objetos de valor	\$0.00
2.2.5	Activos no Producidos	\$0.00
2.2.5.1	Activos tangibles no producidos de origen natural	\$0.00
2.2.5.1.1	Tierras y Terrenos	\$0.00
2.2.5.1.2	Recursos minerales y energéticos	\$0.00
2.2.5.1.3	Recursos biológicos no cultivados	\$0.00
2.2.5.1.4	Recursos hídricos	\$0.00
2.2.5.1.5	Otros activos de origen natural	\$0.00
2.2.5.2	Activos intangibles no producidos	\$0.00
2.2.5.2.1	Derechos patentados	\$0.00
2.2.5.2.2	Arrendamientos operativos comerciales	\$0.00
2.2.5.2.3	Fondos de comercio adquiridos	\$0.00
2.2.5.2.4	Otros activos intangibles no producidos	\$0.00
2.2.6	Transferencias, Asignaciones y Donativos de Capital Otorgados	\$0.00
2.2.6.1	Al sector privado	\$0.00
2.2.6.2	Al sector público	\$0.00
2.2.6.2.1	A la Federación	\$0.00
2.2.6.2.2	A Entidades Federativas	\$0.00
2.2.6.2.3	A Municipios	\$0.00
2.2.6.3	Al sector externo	\$0.00
2.2.6.3.1	A gobiernos extranjeros	\$0.00
2.2.6.3.2	A organismos internacionales	\$0.00
2.2.6.3.3	Al sector privado externo	\$0.00
2.2.7	Inversión Financiera con Fines de Política Económica	\$0.00
2.2.7.1	Acciones y participaciones de capital	\$0.00
2.2.7.2	Valores representativos de deuda adquiridos con fines de política económica	\$0.00
2.2.7.3	Obligaciones negociables adquiridas con fines de política económica	\$0.00
2.2.7.4	Concesión de Préstamos	\$0.00
3	FINANCIAMIENTO	\$0.00
3.2	APLICACIONES FINANCIERAS (USOS)	\$0.00
3.2.1	Incremento de Activos Financieros	\$0.00
3.2.1.1	Incremento de Activos Financieros Corrientes (Circulantes)	\$0.00
3.2.1.1.1	Incremento de caja y bancos (efectivo y equivalentes)	\$0.00
3.2.1.1.2	Incremento de inversiones financieras de corto plazo (derechos a recibir efectivo y equivalentes)	\$0.00
3.2.1.1.3	Incremento de cuentas por cobrar	\$0.00
3.2.1.1.4	Incremento de documentos por cobrar	\$0.00
3.2.1.1.5	Préstamos otorgados de corto plazo	\$0.00
3.2.1.1.6	Incremento de otros activos financieros corrientes	\$0.00
3.2.1.2	Incremento de Activos Financieros No Corrientes	\$0.00
3.2.1.2.1	Inversiones financieras a largo plazo con fines de liquidez	\$0.00
3.2.1.2.1.1	Compra de acciones y participaciones de capital	\$0.00
3.2.1.2.1.2	Compra de títulos y valores representativos de deuda	\$0.00
3.2.1.2.1.3	Compra de obligaciones negociables	\$0.00
3.2.1.2.1.4	Concesión de préstamos	\$0.00
3.2.1.2.2	Incremento de otros activos financieros no corrientes	\$0.00
3.2.2	Disminución de Pasivos	\$0.00
3.2.2.1	Disminución de Pasivos Corrientes	\$0.00
3.2.2.1.1	Disminución de Cuentas por Pagar	\$0.00
3.2.2.1.2	Disminución de Documentos por Pagar	\$0.00
3.2.2.1.3	Amortización de la Porción Circulante de la Deuda Pública de Largo Plazo	\$0.00
3.2.2.1.3.1	Amortización de la porción circulante de la deuda pública de L.P. en títulos y valores	\$0.00
3.2.2.1.3.1.1	Amortización de la porción circulante de la deuda pública interna de L.P. en Títulos valores	\$0.00
3.2.2.1.3.1.2	Amortización de la porción circulante de la deuda pública externa de L.P. en títulos y valores	\$0.00
3.2.2.1.3.2	Amortización de la porción circulante de la deuda pública de L.P. en préstamos	\$0.00
3.2.2.1.3.2.1	Amortización de la porción circulante de la deuda pública interna de L.P. en préstamos	\$0.00

Handwritten signatures and initials in blue ink are present at the bottom of the page, including a large signature on the right and several smaller initials and marks.

3.2.2.1.3.2.2	Amortización de la porción circulante de la deuda pública externa de L.P. en préstamos	\$0.00
3.2.2.1.4	Disminución de Otros Pasivos de Corto Plazo	\$0.00
3.2.2.2	Disminución de Pasivos no Corrientes	\$0.00
3.2.2.2.1	Disminución de Cuentas por Pagar a Largo Plazo	\$0.00
3.2.2.2.2	Disminución de Documentos por Pagar a Largo Plazo	\$0.00
3.2.2.2.3	Conversión de Deuda Pública de Largo Plazo en Porción Circulante	\$0.00
3.2.2.2.3.1	Conversión de títulos y valores de largo plazo en corto plazo	\$0.00
3.2.2.2.3.1.1	Porción de corto plazo de títulos y valores de la deuda pública interna	\$0.00
3.2.2.2.3.1.2	Porción de corto plazo de títulos y valores de la deuda pública externa	\$0.00
3.2.2.2.3.2	Conversión de préstamos de largo plazo en corto plazo	\$0.00
3.2.2.2.3.2.1	Porción a corto plazo de préstamos de la deuda pública interna	\$0.00
3.2.2.2.3.2.2	Porción a corto plazo de préstamos de la deuda pública externa	\$0.00
3.2.2.2.4	Disminución de Otros Pasivos de Largo Plazo	\$0.00
3.2.3	Disminución de Patrimonio	\$0.00
Total General		\$17,264,209.70

Comparativo

Monto Total CE	\$17,264,209.70
Monto Total COG	\$17,264,209.70
Diferencia	\$0.00

ad

Handwritten scribble

Handwritten signature

Handwritten mark

Handwritten mark

Handwritten signature

CLASIFICACION POR OBJETO DEL GASTO		
ENTIDAD PÚBLICA:		Universidad Tecnológica de Ciudad Acuña
EJERCICIO FISCAL:		2025
COG		Presupuesto Aprobado
1000	SERVICIOS PERSONALES	\$13,491,655.33
1100	REMUNERACIONES AL PERSONAL DE CARACTER PERMANENTE	\$9,295,909.56
1110	Dietas	\$0.00
1120	Haberes	\$0.00
1130	Sueldos Base al Personal Permanente	\$9,295,909.56
1140	Remuneraciones por Adscripción Laboral en el Extranjero	\$0.00
1200	REMUNERACIONES AL PERSONAL DE CARACTER TRANSITORIO	\$0.00
1210	Honorarios Asimilables a Salarios	\$0.00
1220	Sueldos Base al Personal Eventual	\$0.00
1230	Retribuciones por Servicios de Carácter Social	\$0.00
1240	Retribución a los Representantes de los Trabajadores y de los Patrones en la Junta de Conciliación y Arbitraje	\$0.00
1300	REMUNERACIONES ADICIONALES Y ESPECIALES	\$1,538,048.29
1310	Primas por Años de Servicios Efectivos Prestados	\$0.00
1320	Primas de Vacaciones, Dominical y Gratificación de Fin de Año	\$1,538,048.29
1330	Horas Extraordinarias	\$0.00
1340	Compensaciones	\$0.00
1350	Sobrehaberes	\$0.00
1360	Asignaciones de Técnico, de Mando, por Comisión, de Vuelo y de Técnico Especial	\$0.00
1370	Honorarios Especiales	\$0.00
1380	Participaciones por Vigilancia en el Cumplimiento de las Leyes y Custodia de Valores	\$0.00
1400	SEGURIDAD SOCIAL	\$2,052,050.92
1410	Aportaciones de Seguridad Social	\$1,020,205.91
1420	Aportaciones a Fondos de Vivienda	\$511,637.87
1430	Aportaciones al Sistema para el Retiro	\$520,207.14
1440	Aportaciones para Seguros	\$0.00
1500	OTRAS PRESTACIONES SOCIALES Y ECONOMICAS	\$605,646.56
1510	Cuotas para el Fondo de Ahorro y Fondo de Trabajo	\$0.00
1520	Indemnizaciones	\$0.00
1530	Prestaciones y Haberes de Retiro	\$0.00
1540	Prestaciones Contractuales	\$0.00
1550	Apoyos a la Capacitación de los Servidores Públicos	\$0.00
1590	Otras Prestaciones Sociales y Económicas	\$605,646.56
1600	PREVISIONES	\$0.00
1610	Previsiones de Carácter Laboral, Económica y de Seguridad Social	\$0.00
1700	PAGO DE ESTIMULOS A SERVIDORES PUBLICOS	\$0.00
1710	Estímulos	\$0.00
1720	Recompensas	\$0.00
2000	MATERIALES Y SUMINISTROS	\$1,016,067.30
2100	MATERIALES DE ADMINISTRACION, EMISION DE DOCUMENTOS Y ARTICULOS OFICIALES	\$446,067.30
2110	Materiales, Útiles y Equipos Menores de Oficina	\$80,247.30
2120	Materiales y Útiles de Impresión y Reproducción	\$73,500.00
2130	Material Estadístico y Geográfico	\$0.00
2140	Materiales, Útiles y Equipos Menores de Tecnologías de la Información y Comunicaciones	\$0.00
2150	Material Impreso e Información Digital	\$0.00
2160	Material de Limpieza	\$157,500.00
2170	Materiales y Útiles de Enseñanza	\$134,820.00
2180	Materiales para el Registro e Identificación de Bienes y Personas	\$0.00
2200	ALIMENTOS Y UTENSILIOS	\$0.00
2210	Productos Alimenticios para Personas	\$0.00
2220	Productos Alimenticios para Animales	\$0.00
2230	Utensilios para el Servicio de Alimentación	\$0.00
2300	MATERIAS PRIMAS Y MATERIALES DE PRODUCCION Y COMERCIALIZACION	\$0.00
2310	Productos Alimenticios, Agropecuarios y Forestales Adquiridos como Materia Prima	\$0.00
2320	Insumos Textiles Adquiridos como Materia Prima	\$0.00
2330	Productos de Papel, Cartón e Impresos Adquiridos como Materia Prima	\$0.00
2340	Combustibles, Lubricantes, Aditivos, Carbón y sus Derivados Adquiridos como Materia Prima	\$0.00
2350	Productos Químicos, Farmacéuticos y de Laboratorio Adquiridos como Materia Prima	\$0.00
2360	Productos Metálicos y a Base de Minerales no Metálicos Adquiridos como Materia Prima	\$0.00
2370	Productos de Cuero, Piel, Plástico y Hule Adquiridos como Materia Prima	\$0.00
2380	Mercancías Adquiridas para su Comercialización	\$0.00

ad

my, cpe

Handwritten signatures and marks at the bottom of the page.

2390	Otros Productos Adquiridos como Materia Prima	\$0.00
2400	MATERIALES Y ARTICULOS DE CONSTRUCCION Y DE REPARACION	\$175,000.00
2410	Productos Minerales no Metálicos	\$0.00
2420	Cemento y Productos de Concreto	\$0.00
2430	Cal, Yeso y Productos de Yeso	\$0.00
2440	Madera y Productos de Madera	\$0.00
2450	Vidrio y Productos de Vidrio	\$0.00
2460	Material Eléctrico y Electrónico	\$0.00
2470	Artículos Metálicos para la Construcción	\$0.00
2480	Materiales Complementarios	\$0.00
2490	Otros Materiales y Artículos de Construcción y Reparación	\$175,000.00
2500	PRODUCTOS QUIMICOS, FARMACEUTICOS Y DE LABORATORIO	\$20,000.00
2510	Productos Químicos Básicos	\$0.00
2520	Fertilizantes, Pesticidas y Otros Agroquímicos	\$0.00
2530	Medicinas y Productos Farmacéuticos	\$20,000.00
2540	Materiales, Accesorios y Suministros Médicos	\$0.00
2550	Materiales, Accesorios y Suministros de Laboratorio	\$0.00
2560	Fibras Sintéticas, Hules, Plásticos y Derivados	\$0.00
2590	Otros Productos Químicos	\$0.00
2600	COMBUSTIBLES, LUBRICANTES Y ADITIVOS	\$80,000.00
2610	Combustibles, Lubricantes y Aditivos	\$80,000.00
2620	Carbón y sus Derivados	\$0.00
2700	VESTUARIO, BLANCOS, PRENDAS DE PROTECCION Y ARTICULOS DEPORTIVOS	\$195,000.00
2710	Vestuario y Uniformes	\$120,000.00
2720	Prendas de Seguridad y Protección Personal	\$0.00
2730	Artículos Deportivos	\$75,000.00
2740	Productos Textiles	\$0.00
2750	Blancos y Otros Productos Textiles, Excepto Prendas de Vestir	\$0.00
2800	MATERIALES Y SUMINISTROS PARA SEGURIDAD	\$0.00
2810	Sustancias y Materiales Explosivos	\$0.00
2820	Materiales de Seguridad Pública	\$0.00
2830	Prendas de Protección para Seguridad Pública y Nacional	\$0.00
2900	HERRAMIENTAS, REFACCIONES Y ACCESORIOS MENORES	\$100,000.00
2910	Herramientas Menores	\$20,000.00
2920	Refacciones y Accesorios Menores de Edificios	\$80,000.00
2930	Refacciones y Accesorios Menores de Mobiliario y Equipo de Administración, Educacional y Recreativo	\$0.00
2940	Refacciones y Accesorios Menores de Equipo de Cómputo y Tecnologías de la Información	\$0.00
2950	Refacciones y Accesorios Menores de Equipo e Instrumental Médico y de Laboratorio	\$0.00
2960	Refacciones y Accesorios Menores de Equipo de Transporte	\$0.00
2970	Refacciones y Accesorios Menores de Equipo de Defensa y Seguridad	\$0.00
2980	Refacciones y Accesorios Menores de Maquinaria y Otros Equipos	\$0.00
2990	Refacciones y Accesorios Menores Otros Bienes Muebles	\$0.00
3000	SERVICIOS GENERALES	\$2,481,487.07
3100	SERVICIOS BASICOS	\$403,000.00
3110	Energía Eléctrica	\$320,000.00
3120	Gas	\$0.00
3130	Agua	\$20,000.00
3140	Telefonía Tradicional	\$31,500.00
3150	Telefonía Celular	\$0.00
3160	Servicios de Telecomunicaciones y Satélites	\$0.00
3170	Servicios de Acceso de Internet, Redes y Procesamiento de Información	\$31,500.00
3180	Servicios Postales y Telegráficos	\$0.00
3190	Servicios Integrales y Otros Servicios	\$0.00
3200	SERVICIOS DE ARRENDAMIENTO	\$83,080.00
3210	Arrendamiento de Terrenos	\$0.00
3220	Arrendamiento de Edificios	\$0.00
3230	Arrendamiento de Mobiliario y Equipo de Administración, Educacional y Recreativo	\$73,080.00
3240	Arrendamiento de Equipo e Instrumental Médico y de Laboratorio	\$0.00
3250	Arrendamiento de Equipo de Transporte	\$10,000.00
3260	Arrendamiento de Maquinaria, Otros Equipos y Herramientas	\$0.00
3270	Arrendamiento de Activos Intangibles	\$0.00
3280	Arrendamiento Financiero	\$0.00
3290	Otros Arrendamientos	\$0.00
3300	SERVICIOS PROFESIONALES, CIENTIFICOS, TECNICOS Y OTROS SERVICIOS	\$688,700.00
3310	Servicios Legales, de Contabilidad, Auditoría y Relacionados	\$160,700.00
3320	Servicios de Diseño, Arquitectura, Ingeniería y Actividades Relacionadas	\$0.00
3330	Servicios de Consultoría Administrativa, Procesos, Técnica y en Tecnologías de la Información	\$0.00

Handwritten signatures and initials in blue ink on the right margin of the page.

3340	Servicios de Capacitación	\$0.00
3350	Servicios de Investigación Científica y Desarrollo	\$0.00
3360	Servicios de Apoyo Administrativo, Traducción, Fotocopiado e Impresión	\$0.00
3370	Servicios de Protección y Seguridad	\$0.00
3380	Servicios de Vigilancia	\$528,000.00
3390	Servicios Profesionales, Científicos y Técnicos Integrales	\$0.00
3400	SERVICIOS FINANCIEROS, BANCARIOS Y COMERCIALES	\$0.00
3410	Servicios Financieros y Bancarios	\$0.00
3420	Servicios de Cobranza, Investigación Crediticia y Similar	\$0.00
3430	Servicios de Recaudación, Traslado y Custodia de Valores	\$0.00
3440	Seguros de Responsabilidad Patrimonial y Fianzas	\$0.00
3450	Seguro de Bienes Patrimoniales	\$0.00
3460	Almacenaje, Envase y Embalaje	\$0.00
3470	Fletes y Maniobras	\$0.00
3480	Comisiones por Ventas	\$0.00
3490	Servicios Financieros, Bancarios y Comerciales Integrales	\$0.00
3500	SERVICIOS DE INSTALACIÓN, REPARACION, MANTENIMIENTO Y CONSERVACION	\$652,067.07
3510	Conservación y Mantenimiento Menor de Inmuebles	\$20,000.00
3520	Instalación, Reparación y Mantenimiento de Mobiliario y Equipo de Administración, Educacional y Recreativo	\$0.00
3530	Instalación, Reparación y Mantenimiento de Equipo de Cómputo y Tecnología de la Información	\$0.00
3540	Instalación, Reparación y Mantenimiento de Equipo e Instrumental Médico y de Laboratorio	\$0.00
3550	Reparación y Mantenimiento de Equipo de Transporte	\$0.00
3560	Reparación y Mantenimiento de Equipo de Defensa y Seguridad	\$0.00
3570	Instalación, Reparación y Mantenimiento de Maquinaria, Otros Equipos y Herramienta	\$25,067.07
3580	Servicios de Limpieza y Manejo de Desechos	\$607,000.00
3590	Servicios de Jardinería y Fumigación	\$0.00
3600	SERVICIOS DE COMUNICACION SOCIAL Y PUBLICIDAD	\$164,640.00
3610	Difusión por Radio, Televisión y Otros Medios de Mensajes Sobre Programas y Actividades Gubernamentales	\$164,640.00
3620	Difusión por Radio, Televisión y Otros Medios de Mensajes Comerciales para Promover la Venta de Bienes o Servicios	\$0.00
3630	Servicios de Creatividad, Preproducción y Producción de Publicidad, Excepto Internet	\$0.00
3640	Servicios de Revelado de Fotografías	\$0.00
3650	Servicios de la Industria Fílmica, del Sonido y del Video	\$0.00
3660	Servicio de Creación y Difusión de Contenido Exclusivamente a Través de Internet	\$0.00
3690	Otros Servicios de Información	\$0.00
3700	SERVICIOS DE TRASLADO Y VIATICOS	\$200,000.00
3710	Pasajes Aéreos	\$0.00
3720	Pasajes Terrestres	\$0.00
3730	Pasajes Marítimos, Lacustres y Fluviales	\$0.00
3740	Autotransporte	\$0.00
3750	Viáticos en el País	\$180,000.00
3760	Viáticos en el Extranjero	\$20,000.00
3770	Gastos de Instalación y Traslado de Menaje	\$0.00
3780	Servicios Integrales de Traslado y Viáticos	\$0.00
3790	Otros Servicios de Traslado y Hospedaje	\$0.00
3800	SERVICIOS OFICIALES	\$100,000.00
3810	Gastos de Ceremonial	\$0.00
3820	Gastos de Orden Social y Cultural	\$100,000.00
3830	Congresos y Convenciones	\$0.00
3840	Exposiciones	\$0.00
3850	Gastos de Representación	\$0.00
3900	OTROS SERVICIOS GENERALES	\$190,000.00
3910	Servicios Funerarios y de Cementerios	\$0.00
3920	Impuestos y Derechos	\$10,000.00
3930	Impuestos y Derechos de Importación	\$0.00
3940	Sentencias y Resoluciones por Autoridad Competente	\$0.00
3950	Penas, Multas, Accesorios y Actualizaciones	\$0.00
3960	Otros Gastos por Responsabilidades	\$0.00
3970	Utilidades	\$0.00
3980	Impuesto Sobre Nóminas y Otros que se Deriven de una Relación Laboral	\$180,000.00
3990	Otros Servicios Generales	\$0.00
4000	TRANSFERENCIAS, ASIGNACIONES, SUBSIDIOS Y OTRAS AYUDAS	\$0.00
4100	TRANSFERENCIAS INTERNAS Y ASIGNACIONES AL SECTOR PUBLICO	\$0.00
4110	Asignaciones Presupuestarias al Poder Ejecutivo	\$0.00
4120	Asignaciones Presupuestarias al Poder Legislativo	\$0.00
4130	Asignaciones Presupuestarias al Poder Judicial	\$0.00

ad

[Handwritten signature]

[Handwritten signature]

[Handwritten signature]

[Handwritten signature]

[Handwritten signature]

4140	Asignaciones Presupuestarias a Órganos Autónomos	\$0.00
4150	Transferencias Internas Otorgadas a Entidades Paraestatales no Empresariales y no Financieras	\$0.00
4160	Transferencias Internas Otorgadas a Entidades Paraestatales Empresariales y no Financieras	\$0.00
4170	Transferencias Internas Otorgadas a Fideicomisos Públicos Empresariales y no Financieros	\$0.00
4180	Transferencias Internas Otorgadas a Instituciones Paraestatales Públicas Financieras	\$0.00
4190	Transferencias Internas Otorgadas a Fideicomisos Públicos Financieros	\$0.00
4200	TRANSFERENCIAS AL RESTO DEL SECTOR PÚBLICO	\$0.00
4210	Transferencias Otorgadas a Entidades Paraestatales no Empresariales y no Financieras	\$0.00
4220	Transferencias Otorgadas para Entidades Paraestatales Empresariales y no Financieras	\$0.00
4230	Transferencias Otorgadas para Instituciones Paraestatales Públicas Financieras	\$0.00
4240	Transferencias Otorgadas a Entidades Federativas y Municipios	\$0.00
4250	Transferencias a Fideicomisos de Entidades Federativas y Municipios	\$0.00
4300	SUBSIDIOS Y SUBVENCIONES	\$0.00
4310	Subsidios a la Producción	\$0.00
4320	Subsidios a la Distribución	\$0.00
4330	Subsidios a la Inversión	\$0.00
4340	Subsidios a la Prestación de Servicios Públicos	\$0.00
4350	Subsidios para Cubrir Diferenciales de Tasas de Interés	\$0.00
4360	Subsidios a la Vivienda	\$0.00
4370	Subvenciones al Consumo	\$0.00
4380	Subsidios a Entidades Federativas y Municipios	\$0.00
4390	Otros Subsidios	\$0.00
4400	AYUDAS SOCIALES	\$0.00
4410	Ayudas Sociales a Personas	\$0.00
4420	Becas y Otras Ayudas para Programas de Capacitación	\$0.00
4430	Ayudas Sociales a Instituciones de Enseñanza	\$0.00
4440	Ayudas Sociales a Actividades Científicas o Académicas	\$0.00
4450	Ayudas Sociales a Instituciones sin Fines de Lucro	\$0.00
4460	Ayudas Sociales a Cooperativas	\$0.00
4470	Ayudas Sociales a Entidades de Interés Público	\$0.00
4480	Ayudas por Desastres Naturales y Otros Siniestros	\$0.00
4500	PENSIONES Y JUBILACIONES	\$0.00
4510	Pensiones	\$0.00
4520	Jubilaciones	\$0.00
4590	Otras Pensiones y Jubilaciones	\$0.00
4600	TRANSFERENCIAS A FIDEICOMISOS, MANDATOS Y OTROS ANALOGOS	\$0.00
4610	Transferencias a Fideicomisos del Poder Ejecutivo	\$0.00
4620	Transferencias a Fideicomisos del Poder Legislativo	\$0.00
4630	Transferencias a Fideicomisos del Poder Judicial	\$0.00
4640	Transferencias a Fideicomisos Públicos de Entidades Paraestatales no Empresariales y no Financieras	\$0.00
4650	Transferencias a Fideicomisos Públicos de Entidades Paraestatales Empresariales y no Financieras	\$0.00
4660	Transferencias a Fideicomisos de Instituciones Públicas Financieras	\$0.00
4690	Otras Transferencias a Fideicomisos	\$0.00
4700	TRANSFERENCIAS A LA SEGURIDAD SOCIAL	\$0.00
4710	Transferencias por Obligación de Ley	\$0.00
4800	DONATIVOS	\$0.00
4810	Donativos a Instituciones sin Fines de Lucro	\$0.00
4820	Donativos a Entidades Federativas	\$0.00
4830	Donativos a Fideicomisos Privados	\$0.00
4840	Donativos a Fideicomisos Estatales	\$0.00
4850	Donativos Internacionales	\$0.00
4900	TRANSFERENCIAS AL EXTERIOR	\$0.00
4910	Transferencias para Gobiernos Extranjeros	\$0.00
4920	Transferencias para Organismos Internacionales	\$0.00
4930	Transferencias para el Sector Privado Externo	\$0.00
5000	BIENES MUEBLES, INMUEBLES E INTANGIBLES	\$275,000.00
5100	MOBILIARIO Y EQUIPO DE ADMINISTRACION	\$120,000.00
5110	Muebles de Oficina y Estantería	\$50,000.00
5120	Muebles, Excepto de Oficina y Estantería	\$0.00
5130	Bienes Artísticos, Culturales y Científicos	\$0.00
5140	Objetos de Valor	\$0.00
5150	Equipo de Cómputo y de Tecnologías de la Información	\$50,000.00
5190	Otros Mobiliarios y Equipos de Administración	\$20,000.00
5200	MOBILIARIO Y EQUIPO EDUCACIONAL Y RECREATIVO	\$95,000.00

Handwritten signature

Handwritten signature

Handwritten signature

Handwritten signature

5210	Equipos y Aparatos Audiovisuales	\$25,000.00
5220	Aparatos Deportivos	\$50,000.00
5230	Cámaras Fotográficas y de Video	\$20,000.00
5290	Otro Mobiliario y Equipo Educativo y Recreativo	\$0.00
5300	EQUIPO E INSTRUMENTAL MEDICO Y DE LABORATORIO	\$0.00
5310	Equipo Médico y de Laboratorio	\$0.00
5320	Instrumental Médico y de Laboratorio	\$0.00
5400	VEHICULOS Y EQUIPO DE TRANSPORTE	\$0.00
5410	Vehículos y Equipo Terrestre	\$0.00
5420	Carrocerías y Remolques	\$0.00
5430	Equipo Aeroespacial	\$0.00
5440	Equipo Ferroviario	\$0.00
5450	Embarcaciones	\$0.00
5490	Otros Equipos de Transporte	\$0.00
5500	EQUIPO DE DEFENSA Y SEGURIDAD	\$0.00
5510	Equipo de Defensa y Seguridad	\$0.00
5600	MAQUINARIA, OTROS EQUIPOS Y HERRAMIENTAS	\$40,000.00
5610	Maquinaria y Equipo Agropecuario	\$0.00
5620	Maquinaria y Equipo Industrial	\$0.00
5630	Maquinaria y Equipo de Construcción	\$0.00
5640	Sistemas de Aire Acondicionado, Calefacción y de Refrigeración Industrial y Comercial	\$0.00
5650	Equipo de Comunicación y Telecomunicación	\$0.00
5660	Equipos de Generación Eléctrica, Aparatos y Accesorios Eléctricos	\$0.00
5670	Herramientas y Máquinas-Herramienta	\$40,000.00
5690	Otros Equipos	\$0.00
5700	ACTIVOS BIOLÓGICOS	\$0.00
5710	Bovinos	\$0.00
5720	Porcinos	\$0.00
5730	Aves	\$0.00
5740	Ovinos y Caprinos	\$0.00
5750	Peces y Acuicultura	\$0.00
5760	Equinos	\$0.00
5770	Especies Menores y de Zoológico	\$0.00
5780	Árboles y Plantas	\$0.00
5790	Otros Activos Biológicos	\$0.00
5800	BIENES INMUEBLES	\$0.00
5810	Terrenos	\$0.00
5820	Viviendas	\$0.00
5830	Edificios no Residenciales	\$0.00
5890	Otros Bienes Inmuebles	\$0.00
5900	ACTIVOS INTANGIBLES	\$20,000.00
5910	Software	\$20,000.00
5920	Patentes	\$0.00
5930	Marcas	\$0.00
5940	Derechos	\$0.00
5950	Concesiones	\$0.00
5960	Franquicias	\$0.00
5970	Licencias Informáticas e Intelectuales	\$0.00
5980	Licencias Industriales, Comerciales y Otras	\$0.00
5990	Otros Activos Intangibles	\$0.00
6000	INVERSION PÚBLICA	\$0.00
6100	OBRA PÚBLICA EN BIENES DE DOMINIO PÚBLICO	\$0.00
6110	Edificación Habitacional	\$0.00
6120	Edificación no Habitacional	\$0.00
6130	Construcción de Obras para el Abastecimiento de Agua, Petróleo, Gas, Electricidad y Telecomunicaciones	\$0.00
6140	División de Terrenos y Construcción de Obras de Urbanización	\$0.00
6150	Construcción de Vías de Comunicación	\$0.00
6160	Otras Construcciones de Ingeniería Civil u Obra Pesada	\$0.00
6170	Instalaciones y Equipamiento en Construcciones	\$0.00
6190	Trabajos de Acabados en Edificaciones y Otros Trabajos Especializados	\$0.00
6200	OBRA PÚBLICA EN BIENES PROPIOS	\$0.00
6210	Edificación Habitacional	\$0.00
6220	Edificación no Habitacional	\$0.00
6230	Construcción de Obras para el Abastecimiento de Agua, Petróleo, Gas, Electricidad y Telecomunicaciones	\$0.00
6240	División de Terrenos y Construcción de Obras de Urbanización	\$0.00
6250	Construcción de Vías de Comunicación	\$0.00
6260	Otras Construcciones de Ingeniería Civil u Obra Pesada	\$0.00

af

Handwritten scribble

Handwritten signature/initials

Handwritten signature/initials

6270	Instalaciones y Equipamiento en Construcciones	\$0.00
6290	Trabajos de Acabados en Edificaciones y Otros Trabajos Especializados	\$0.00
6300	PROYECTOS PRODUCTIVOS Y ACCIONES DE FOMENTO	\$0.00
6310	Estudios, Formulación y Evaluación de Proyectos Productivos no Incluidos en Conceptos Anteriores de este Capítulo	\$0.00
6320	Ejecución de Proyectos Productivos no Incluidos en Conceptos Anteriores de este Capítulo	\$0.00
7000	INVERSIONES FINANCIERAS Y OTRAS PROVISIONES	\$0.00
7100	INVERSIONES PARA EL FOMENTO DE ACTIVIDADES PRODUCTIVAS	\$0.00
7110	Créditos Otorgados por Entidades Federativas y Municipios al Sector Social y Privado para el Fomento de Actividades Productivas	\$0.00
7120	Créditos Otorgados por las Entidades Federativas a Municipios para el Fomento de Actividades Productivas	\$0.00
7200	ACCIONES Y PARTICIPACIONES DE CAPITAL	\$0.00
7210	Acciones y Participaciones de Capital en Entidades Paraestatales no Empresariales y no Financieras con Fines de Política Económica	\$0.00
7220	Acciones y Participaciones de Capital en Entidades Paraestatales Empresariales y no Financieras con Fines de Política Económica	\$0.00
7230	Acciones y Participaciones de Capital en Instituciones Paraestatales Públicas Financieras con Fines de Política Económica	\$0.00
7240	Acciones y Participaciones de Capital en el Sector Privado con Fines de Política Económica	\$0.00
7250	Acciones y Participaciones de Capital en Organismos Internacionales con Fines de Política Económica	\$0.00
7260	Acciones y Participaciones de Capital en el Sector Externo con Fines de Política Económica	\$0.00
7270	Acciones y Participaciones de Capital en el Sector Público con Fines de Gestión de Liquidez	\$0.00
7280	Acciones y Participaciones de Capital en el Sector Privado con Fines de Gestión de Liquidez	\$0.00
7290	Acciones y Participaciones de Capital en el Sector Externo con Fines de Gestión de Liquidez	\$0.00
7300	COMPRA DE TITULOS Y VALORES	\$0.00
7310	Bonos	\$0.00
7320	Valores Representativos de Deuda Adquiridos con Fines de Política Económica	\$0.00
7330	Valores Representativos de Deuda Adquiridos con Fines de Gestión de Liquidez	\$0.00
7340	Obligaciones Negociables Adquiridas con Fines de Política Económica	\$0.00
7350	Obligaciones Negociables Adquiridas con Fines de Gestión de Liquidez	\$0.00
7390	Otros Valores	\$0.00
7400	CONCESION DE PRÉSTAMOS	\$0.00
7410	Concesión de Préstamos a Entidades Paraestatales no Empresariales y no Financieras con Fines de Política Económica	\$0.00
7420	Concesión de Préstamos a Entidades Paraestatales Empresariales y no Financieras con Fines de Política Económica	\$0.00
7430	Concesión de Préstamos a Instituciones Paraestatales Públicas Financieras con Fines de Política Económica	\$0.00
7440	Concesión de Préstamos a Entidades Federativas y Municipios con Fines de Política Económica	\$0.00
7450	Concesión de Préstamos al Sector Privado con Fines de Política Económica	\$0.00
7460	Concesión de Préstamos al Sector Externo con Fines de Política Económica	\$0.00
7470	Concesión de Préstamos al Sector Público con Fines de Gestión de Liquidez	\$0.00
7480	Concesión de Préstamos al Sector Privado con Fines de Gestión de Liquidez	\$0.00
7490	Concesión de Préstamos al Sector Externo con Fines de Gestión de Liquidez	\$0.00
7500	INVERSIONES EN FIDEICOMISOS, MANDATOS Y OTROS ANALOGOS	\$0.00
7510	Inversiones en Fideicomisos del Poder Ejecutivo	\$0.00
7520	Inversiones en Fideicomisos del Poder Legislativo	\$0.00
7530	Inversiones en Fideicomisos del Poder Judicial	\$0.00
7540	Inversiones en Fideicomisos Públicos no Empresariales y no Financieros	\$0.00
7550	Inversiones en Fideicomisos Públicos Empresariales y no Financieros	\$0.00
7560	Inversiones en Fideicomisos Públicos Financieros	\$0.00
7570	Inversiones en Fideicomisos de Entidades Federativas	\$0.00
7580	Inversiones en Fideicomisos de Municipios	\$0.00
7590	Otras Inversiones en Fideicomisos	\$0.00
7600	OTRAS INVERSIONES FINANCIERAS	\$0.00
7610	Depósitos a Largo Plazo en Moneda Nacional	\$0.00
7620	Depósitos a Largo Plazo en Moneda Extranjera	\$0.00
7900	PROVISIONES PARA CONTINGENCIAS Y OTRAS EROGACIONES ESPECIALES	\$0.00
7910	Contingencias por Fenómenos Naturales	\$0.00
7920	Contingencias Socioeconómicas	\$0.00
7990	Otras Erogaciones Especiales	\$0.00

[Handwritten signature]

[Handwritten signature]

[Handwritten signature]

8000	PARTICIPACIONES Y APORTACIONES	\$0.00
8100	PARTICIPACIONES	\$0.00
8110	Fondo General de Participaciones	\$0.00
8120	Fondo de Fomento Municipal	\$0.00
8130	Participaciones de las Entidades Federativas a los Municipios	\$0.00
8140	Otros Conceptos Participables de la Federación a Entidades Federativas	\$0.00
8150	Otros Conceptos Participables de la Federación a Municipios	\$0.00
8160	Convenios de Colaboración Administrativa	\$0.00
8300	APORTACIONES	\$0.00
8310	Aportaciones de la Federación a las Entidades Federativas	\$0.00
8320	Aportaciones de la Federación a Municipios	\$0.00
8330	Aportaciones de las Entidades Federativas a los Municipios	\$0.00
8340	Aportaciones Previstas en Leyes y Decretos al Sistema de Protección Social	\$0.00
8350	Aportaciones Previstas en Leyes y Decretos Compensatorias a Entidades Federativas y Municipios	\$0.00
8500	CONVENIOS	\$0.00
8510	Convenios de Reasignación	\$0.00
8520	Convenios de Descentralización	\$0.00
8530	Otros Convenios	\$0.00
9000	DEUDA PÚBLICA	\$0.00
9100	AMORTIZACIÓN DE LA DEUDA PÚBLICA	\$0.00
9110	Amortización de la Deuda Interna con Instituciones de Crédito	\$0.00
9120	Amortización de la Deuda Interna por Emisión de Títulos y Valores	\$0.00
9130	Amortización de Arrendamientos Financieros Nacionales	\$0.00
9140	Amortización de la Deuda Externa con Instituciones de Crédito	\$0.00
9150	Amortización de Deuda Externa con Organismos Financieros Internacionales	\$0.00
9160	Amortización de la Deuda Bilateral	\$0.00
9170	Amortización de la Deuda Externa por Emisión de Títulos y Valores	\$0.00
9180	Amortización de Arrendamientos Financieros Internacionales	\$0.00
9200	INTERESES DE LA DEUDA PÚBLICA	\$0.00
9210	Intereses de la Deuda Interna con Instituciones de Crédito	\$0.00
9220	Intereses Derivados de la Colocación de Títulos y Valores	\$0.00
9230	Intereses por Arrendamientos Financieros Nacionales	\$0.00
9240	Intereses de la Deuda Externa con Instituciones de Crédito	\$0.00
9250	Intereses de la Deuda con Organismos Financieros Internacionales	\$0.00
9260	Intereses de la Deuda Bilateral	\$0.00
9270	Intereses Derivados de la Colocación de Títulos y Valores en el Exterior	\$0.00
9280	Intereses por Arrendamientos Financieros Internacionales	\$0.00
9300	COMISIONES DE LA DEUDA PÚBLICA	\$0.00
9310	Comisiones de la Deuda Pública Interna	\$0.00
9320	Comisiones de la Deuda Pública Externa	\$0.00
9400	GASTOS DE LA DEUDA PÚBLICA	\$0.00
9410	Gastos de la Deuda Pública Interna	\$0.00
9420	Gastos de la Deuda Pública Externa	\$0.00
9500	COSTO POR COBERTURAS	\$0.00
9510	Costos por Coberturas	\$0.00
9600	APOYOS FINANCIEROS	\$0.00
9610	Apoyos a Intermediarios Financieros	\$0.00
9620	Apoyos a Ahorradores y Deudores del Sistema Financiero Nacional	\$0.00
9900	ADEUDOS DE EJERCICIOS FISCALES ANTERIORES (ADEFAS)	\$0.00
9910	ADEFAS	\$0.00
Total General		\$17,264,209.70

Comparativo

Monto Total COG	\$17,264,209.70
Monto Total CRI	\$17,264,209.70
Diferencias	\$0.00

[Handwritten signatures and initials in blue ink, including a large signature on the right side and initials at the bottom.]

CLASIFICACIÓN ADMINISTRATIVA		
ENTIDAD PÚBLICA:		Universidad Tecnológica
EJERCICIO FISCAL:		2025
CA		Presupuesto Aprobado
2.0.0.0.0	SECTOR PUBLICO DE LAS ENTIDADES FEDERATIVAS	\$17,264,209.70
2.1.0.0.0	SECTOR PUBLICO NO FINANCIERO	\$17,264,209.70
2.1.1.0.0	GOBIERNO GENERAL ESTATAL O DEL DISTRITO FEDERAL	\$17,264,209.70
2.1.1.1.0	Gobierno Estatal o del Distrito Federal	\$0.00
2.1.1.1.1	Poder Ejecutivo	\$0.00
2.1.1.1.2	Poder Legislativo	\$0.00
2.1.1.1.3	Poder Judicial	\$0.00
2.1.1.1.4	Órganos Autónomos*	\$0.00
2.1.1.2.0	Entidades Paraestatales y Fideicomisos No Empresariales y No Financieros	\$17,264,209.70
2.1.1.3.0	Instituciones Públicas de Seguridad Social	\$0.00
2.1.2.0.0	ENTIDADES PARAESTATALES EMPRESARIALES NO FINANCIERAS CON PARTICIPACION ESTATAL MAYORITARIA	\$0.00
2.1.2.1.0	Entidades Paraestatales Empresariales No Financieras con Participación Estatal Mayoritaria	\$0.00
2.1.2.2.0	Fideicomisos Empresariales No Financieros con Participación Estatal Mayoritaria	\$0.00
2.2.0.0.0	SECTOR PUBLICO FINANCIERO	\$0.00
2.2.2.0.0	ENTIDADES PARAESTATALES EMPRESARIALES FINANCIERAS MONETARIAS CON PARTICIPACION ESTATAL MAYORITARIA	\$0.00
2.2.2.1.0	Bancos de Inversión y Desarrollo	\$0.00
2.2.2.2.0	Bancos Comerciales	\$0.00
2.2.2.3.0	Otros Bancos	\$0.00
2.2.2.4.0	Fondos del Mercado de Dinero	\$0.00
2.2.3.0.0	ENTIDADES PARAESTATALES FINANCIERAS NO MONETARIAS CON PARTICIPACION ESTATAL MAYORITARIA	\$0.00
2.2.3.1.0	Fondos de Inversión Fuera del Mercado de Dinero	\$0.00
2.2.3.2.0	Otros Intermediarios Financieros, Excepto Sociedades de Seguros y Fondos de Pensiones	\$0.00
2.2.3.3.0	Auxiliares Financieros	\$0.00
2.2.3.4.0	Instituciones Financieras Cautivas y Prestamistas de Dinero	\$0.00
2.2.3.5.0	Sociedades de Seguros (SS) y Fondos de Pensiones (FP)	\$0.00
2.2.4.0.0	FIDEICOISOS FINANCIEROS PUBLICOS CON PARTICIPACION ESTATAL MAYORITARIA	\$0.00
2.2.4.1.0	Fondos de Inversión Fuera del Mercado de Dinero	\$0.00
2.2.4.2.0	Otros Intermediarios Financieros, Excepto Sociedades de Seguros y Fondos de Pensiones	\$0.00
2.2.4.3.0	Auxiliares Financieros	\$0.00
2.2.4.4.0	Instituciones Financieras Cautivas y Prestamistas de Dinero	\$0.00
2.2.4.5.0	Sociedades de Seguros (SS) y Fondos de Pensiones (FP)	\$0.00

Comparativo

Monto Total CA	\$17,264,209.70
Monto Total COG	\$17,264,209.70
Diferencia	\$0.00

[Handwritten signature]

[Handwritten signature]

[Handwritten signature]

[Handwritten signature]

[Handwritten signature]

[Handwritten signature]

CLASIFICACIÓN ADMINISTRATIVA DEL SECTOR PARAESTATAL	
ENTIDAD PÚBLICA:	Universidad Tecnológica de Ciudad Acuña
EJERCICIO FISCAL:	2025
Concepto	Monto Aprobado
Entidades Paraestatales y Fideicomisos No Empresariales y No Financieros	\$17,264,209.70
Instituciones Públicas de la Seguridad Social	\$0.00
Entidades Paraestatales Empresariales No Financieras con Participación Estatal Mayoritaria	\$0.00
Fideicomisos Empresariales No Financieros con Participación Estatal Mayoritaria	\$0.00
Entidades Paraestatales Empresariales Financieras Monetarias con Participación Estatal Mayoritaria	\$0.00
Entidades Paraestatales Empresariales Financieras No Monetarias con Participación Estatal Mayoritaria	\$0.00
Fideicomisos Financieros Públicos con Participación Estatal Mayoritaria	\$0.00
Entidades Paramunicipales (en sus diferentes clasificaciones)	\$0.00
Total General	\$17,264,209.70

CLASIFICACIÓN ADMINISTRATIVA POR UNIDAD RESPONSABLE	
ENTIDAD PÚBLICA:	Universidad Tecnológica de
EJERCICIO FISCAL:	2025
Concepto	Presupuesto Aprobado
Unidad Administrativa 1 – Rectoría	\$17,264,209.70
Dirección 1 - Rectoría	\$17,264,209.70
Dirección 2 - (Indicar Nombre)	\$0.00
Unidad Administrativa 2 –(Indicar Nombre)	\$0.00
Dirección 1 - (Indicar Nombre)	\$0.00
Dirección 2 - (Indicar Nombre)	\$0.00
Unidad Administrativa 3 – (Indicar Nombre)	\$0.00
Dirección 1 - (Indicar Nombre)	\$0.00
Dirección 2 - (Indicar Nombre)	\$0.00
Unidad Administrativa 4 –(Indicar Nombre)	\$0.00
Dirección 1 - (Indicar Nombre)	\$0.00
Dirección 2 - (Indicar Nombre)	\$0.00
.....	\$0.00
Total General	\$17,264,209.70

cd

Handwritten signatures and marks in blue ink, including a large checkmark and several illegible signatures.

CLASIFICACIÓN FUNCIONAL DEL GASTO		
ENTIDAD PÚBLICA:		Universidad Tecnológica de Ciudad Acuña
EJERCICIO FISCAL:		2025
CFG		Presupuesto Aprobado
1	GOBIERNO	\$0.00
1.1.	LEGISLACION	\$0.00
1.1.1	Legislación	\$0.00
1.1.2	Fiscalización	\$0.00
1.2.	JUSTICIA	\$0.00
1.2.1	Impartición de Justicia	\$0.00
1.2.2	Procuración de Justicia	\$0.00
1.2.3	Reclusión y Readaptación Social	\$0.00
1.2.4	Derechos Humanos	\$0.00
1.3.	COORDINACION DE LA POLITICA DE GOBIERNO	\$0.00
1.3.1	Presidencia / Gubernatura	\$0.00
1.3.2	Política Interior	\$0.00
1.3.3	Preservación y Cuidado del Patrimonio Público	\$0.00
1.3.4	Función Pública	\$0.00
1.3.5	Asuntos Jurídicos	\$0.00
1.3.6	Organización de Procesos Electorales	\$0.00
1.3.7	Población	\$0.00
1.3.8	Territorio	\$0.00
1.3.9	Otros	\$0.00
1.4.	RELACIONES EXTERIORES	\$0.00
1.4.1	Relaciones Exteriores	\$0.00
1.5.	ASUNTOS FINANCIEROS Y HACENDARIOS	\$0.00
1.5.1	Asuntos Financieros	\$0.00
1.5.2	Asuntos Hacendarios	\$0.00
1.6.	SEGURIDAD NACIONAL	\$0.00
1.6.1	Defensa	\$0.00
1.6.2	Marina	\$0.00
1.6.3	Inteligencia para la Preservación de la Seguridad Nacional	\$0.00
1.7.	ASUNTOS DE ORDEN PÚBLICO Y DE SEGURIDAD INTERIOR	\$0.00
1.7.1	Policía	\$0.00
1.7.2	Protección Civil	\$0.00
1.7.3	Otros Asuntos de Orden Público y Seguridad	\$0.00
1.7.4	Sistema Nacional de Seguridad Pública	\$0.00
1.8.	OTROS SERVICIOS GENERALES	\$0.00
1.8.1	Servicios Registrales, Administrativos y Patrimoniales	\$0.00
1.8.2	Servicios Estadísticos	\$0.00
1.8.3	Servicios de Comunicación y Medios	\$0.00
1.8.4	Acceso a la Información Pública Gubernamental	\$0.00
1.8.5	Otros	\$0.00
2	DESARROLLO SOCIAL	\$17,264,209.70
2.1.	PROTECCION AMBIENTAL	\$0.00
2.1.1	Ordenación de Desechos	\$0.00
2.1.2	Administración del Agua	\$0.00
2.1.3	Ordenación de Aguas Residuales, Drenaje y Alcantarillado	\$0.00
2.1.4	Reducción de la Contaminación	\$0.00
2.1.5	Protección de la Diversidad Biológica y del Paisaje	\$0.00
2.1.6	Otros de Protección Ambiental	\$0.00
2.2.	VIVIENDA Y SERVICIOS A LA COMUNIDAD	\$0.00
2.2.1	Urbanización	\$0.00
2.2.2	Desarrollo Comunitario	\$0.00
2.2.3	Abastecimiento de Agua	\$0.00
2.2.4	Alumbrado Público	\$0.00

Handwritten signature

Handwritten signature

Handwritten signature

Handwritten signature

Handwritten signature

2.2.5	Vivienda	\$0.00
2.2.6	Servicios Comunales	\$0.00
2.2.7	Desarrollo Regional	\$0.00
2.3.	SALUD	\$0.00
2.3.1	Prestación de Servicios de Salud a la Comunidad	\$0.00
2.3.2	Prestación de Servicios de Salud a la Persona	\$0.00
2.3.3	Generación de Recursos para la Salud	\$0.00
2.3.4	Rectoría del Sistema de Salud	\$0.00
2.3.5	Protección Social en Salud	\$0.00
2.4.	RECREACION, CULTURA Y OTRAS MANIFESTACIONES SOCIALES	\$0.00
2.4.1	Deporte y Recreación	\$0.00
2.4.2	Cultura	\$0.00
2.4.3	Radio, Televisión y Editoriales	\$0.00
2.4.4	Asuntos Religiosos y Otras Manifestaciones Sociales	\$0.00
2.5.	EDUCACION	\$17,264,209.70
2.5.1	Educación Básica	\$0.00
2.5.2	Educación Media Superior	\$0.00
2.5.3	Educación Superior	\$17,264,209.70
2.5.4	Posgrado	\$0.00
2.5.5	Educación para Adultos	\$0.00
2.5.6	Otros Servicios Educativos y Actividades Inherentes	\$0.00
2.6.	PROTECCION SOCIAL	\$0.00
2.6.1	Enfermedad e Incapacidad	\$0.00
2.6.2	Edad Avanzada	\$0.00
2.6.3	Familia e Hijos	\$0.00
2.6.4	Desempleo	\$0.00
2.6.5	Alimentación y Nutrición	\$0.00
2.6.6	Apoyo Social para la Vivienda	\$0.00
2.6.7	Indígenas	\$0.00
2.6.8	Otros Grupos Vulnerables	\$0.00
2.6.9	Otros de Seguridad Social y Asistencia Social	\$0.00
2.7.	OTROS ASUNTOS SOCIALES	\$0.00
2.7.1	Otros Asuntos Sociales	\$0.00
3	DESARROLLO ECONOMICO	\$0.00
3.1.	ASUNTOS ECONOMICOS, COMERCIALES Y LABORALES EN GENERAL	\$0.00
3.1.1	Asuntos Económicos y Comerciales en General	\$0.00
3.1.2	Asuntos Laborales Generales	\$0.00
3.2.	AGROPECUARIA, SILVICULTURA, PESCA Y CAZA	\$0.00
3.2.1	Agropecuaria	\$0.00
3.2.2	Silvicultura	\$0.00
3.2.3	Acuicultura, Pesca y Caza	\$0.00
3.2.4	Agroindustrial	\$0.00
3.2.5	Hidroagrícola	\$0.00
3.2.6	Apoyo Financiero a la Banca y Seguro Agropecuario	\$0.00
3.3.	COMBUSTIBLES Y ENERGIA	\$0.00
3.3.1	Carbón y Otros Combustibles Minerales Sólidos	\$0.00
3.3.2	Petróleo y Gas Natural (Hidrocarburos)	\$0.00
3.3.3	Combustibles Nucleares	\$0.00
3.3.4	Otros Combustibles	\$0.00
3.3.5	Electricidad	\$0.00
3.3.6	Energía no Eléctrica	\$0.00
3.4.	MINERIA, MANUFACTURAS Y CONSTRUCCION	\$0.00
3.4.1	Extracción de Recursos Minerales excepto los Combustibles Minerales	\$0.00
3.4.2	Manufacturas	\$0.00
3.4.3	Construcción	\$0.00
3.5.	TRANSPORTE	\$0.00

Handwritten mark

Handwritten mark

Handwritten signature

Handwritten signature

3.5.1	Transporte por Carretera	\$0.00
3.5.2	Transporte por Agua y Puertos	\$0.00
3.5.3	Transporte por Ferrocarril	\$0.00
3.5.4	Transporte Aéreo	\$0.00
3.5.5	Transporte por Oleoductos y Gasoductos y Otros Sistemas de Transporte	\$0.00
3.5.6	Otros Relacionados con Transporte	\$0.00
3.6.	COMUNICACIONES	\$0.00
3.6.1	Comunicaciones	\$0.00
3.7.	TURISMO	\$0.00
3.7.1	Turismo	\$0.00
3.7.2	Hoteles y Restaurantes	\$0.00
3.8.	CIENCIA, TECNOLOGIA E INNOVACION	\$0.00
3.8.1	Investigación Científica	\$0.00
3.8.2	Desarrollo Tecnológico	\$0.00
3.8.3	Servicios Científicos y Tecnológicos	\$0.00
3.8.4	Innovación	\$0.00
3.9.	OTRAS INDUSTRIAS Y OTROS ASUNTOS ECONOMICOS	\$0.00
3.9.1	Comercio, Distribución, Almacenamiento y Depósito	\$0.00
3.9.2	Otras Industrias	\$0.00
3.9.3	Otros Asuntos Económicos	\$0.00
4	OTRAS NO CLASIFICADAS EN FUNCIONES ANTERIORES	\$0.00
4.1.	TRANSACCIONES DE LA DEUDA PUBLICA / COSTO FINANCIERO DE LA DEUDA	\$0.00
4.1.1	Deuda Pública Interna	\$0.00
4.1.2	Deuda Pública Externa	\$0.00
4.2.	TRANSFERENCIAS, PARTICIPACIONES Y APORTACIONES ENTRE DIFERENTES NIVELES Y ORDENES DE GOBIERNO	\$0.00
4.2.1	Transferencias Entre Diferentes Niveles y Ordenes de Gobierno	\$0.00
4.2.2	Participaciones Entre Diferentes Niveles y Ordenes de Gobierno	\$0.00
4.2.3	Aportaciones Entre Diferentes Niveles y Ordenes de Gobierno	\$0.00
4.3.	SANEAMIENTO DEL SISTEMA FINANCIERO	\$0.00
4.3.1	Saneamiento del Sistema Financiero	\$0.00
4.3.2	Apoyos IPAB	\$0.00
4.3.3	Banca de Desarrollo	\$0.00
4.3.4	Apoyo a los Programas de Reestructura en Unidades de Inversión (UDIS)	\$0.00
4.4.	ADEUDOS DE EJERCICIOS FISCALES ANTERIORES	\$0.00
4.4.1	Adeudos de Ejercicios Fiscales Anteriores	\$0.00
Total General		\$17,264,209.70

Comparativo

Monto Total CFG	\$17,264,209.70
Monto Total COG	\$17,264,209.70
Diferencia	\$0.00

[Handwritten signatures and initials in blue ink]

CLASIFICACIÓN PROGRAMÁTICA		
ENTIDAD PÚBLICA:	Universidad Tecnológica de Ciudad Acuña	
EJERCICIO FISCAL:	2025	
CP (Tipología)	Presupuesto Aprobado	
Programas Presupuestarios		
Subsidios: Sector Social y Privado o Entidades Federativas y Municipios		
S	Sujetos a Reglas de Operación	\$0.00
U	Otros Subsidios	\$0.00
Desempeño de las Funciones		\$17,264,209.70
E	Prestación de Servicios Públicos	\$17,264,209.70
B	Provisión de Bienes Públicos	\$0.00
P	Planeación, Seguimiento y Evaluación de Políticas Públicas	\$0.00
F	Promoción y Fomento	\$0.00
G	Regulación y Supervisión	\$0.00
A	Funciones de las Fuerzas Armadas (Únicamente Gobierno Federal)	\$0.00
R	Específicos	\$0.00
K	Proyectos de Inversión	\$0.00
Administrativos y de Apoyo		\$0.00
M	Apoyo al Proceso Presupuestario y para Mejorar la Eficiencia Institucional	\$0.00
O	Apoyo a la Función Pública y al Mejoramiento de la Gestión	\$0.00
W	Operaciones Ajenas	\$0.00
Compromisos		\$0.00
L	Obligaciones de Cumplimiento de Resolución Jurisdiccional	\$0.00
N	Desastres Naturales	\$0.00
Obligaciones		\$0.00
J	Pensiones y Jubilaciones	\$0.00
T	Aportaciones a la Seguridad Social	\$0.00
Y	Aportaciones a Fondos de Estabilización	\$0.00
Z	Aportaciones a Fondos de Inversión y Reestructura de Pensiones	\$0.00
Programas de Gasto Federalizado (Gobierno Federal)		\$0.00
I	Gasto Federalizado	\$0.00
C	Participaciones a Entidades Federativas y Municipios	\$0.00
D	Costo Financiero, Deuda o Apoyos a Deudores y Ahorradores de la Banca	\$0.00
H	Adeudos de Ejercicios Fiscales Anteriores	\$0.00
Total General		\$17,264,209.70

Comparativo

Monto Total CP	\$17,264,209.70
Monto Total COG	\$17,264,209.70
Diferencia	\$0.00

[Handwritten signatures and marks in blue ink]

ENTIDAD PÚBLICA: EJERCICIO FISCAL:		ESTADO DE PROGRAMAS PRESUPUESTARIOS							Universidad Tecnológica de Ciudad Acuña 2025		
N°	Programa Presupuestario	CP Tipología	Finalidad	Categorías Programáticas		Misión	Objetivo (s)	Meta (s)	Indicadores de Desempeño	Unidad (es) Responsable (s)	Presupuesto Aprobado
				Función	Subfunción						
1	Rectoría	E	DESARROLLO SOCIAL	EDUCACION	EDUCACIÓN SUPERIOR				Indicadores estratégicos	RECTORIA	\$17,264,209.70
2									Indicadores estratégicos		\$0.00
3									Indicadores de gestión		\$0.00
4									Indicadores estratégicos		\$0.00
5									Indicadores de gestión		\$0.00
6									Indicadores estratégicos		\$0.00
Total General											\$17,264,209.70











PROGRAMAS PRIORITARIOS (PRIORIDADES DE GASTO)			
ENTIDAD PÚBLICA:		Universidad Tecnológica de Ciudad Acuña	
EJERCICIO FISCAL:		2025	
#	Programas Prioritarios	Explicación de Contenido	Alcances
1	100-UNIVERSIDAD TECNOLÓGICA CIUDAD ACUÑA	DE ESTUDIANTES ATENDIDOS CON SERVICIOS EDUCATIVOS CON CALIDAD Y EXCELENCIA	EDUCACIÓN VANGUARDISTA EN MODELO BIS, EL CUAL PERMITE A LOS EGRESADOS INCORPORARSE AL SECTOR PRODUCTIVO EN CORTO TIEMPO.
2	100-UNIVERSIDAD TECNOLÓGICA CIUDAD ACUÑA	DE BRINDAR SERVICIOS DE EDUCACION SUPERIOR TECNOLÓGICA CON FORMACION POR COMPETENCIAS, LAS CUALES DEMANDA EL SECTOR LABORAL	FORMAR EGRESADOS CON DESEMPEÑO PROFESIONAL EL CUAL OTORGA EL MODELO BIS OTORGANDO SERVICIOS EDUCATIVOS DE CALIDAD CON ENFOQUE COMPETITIVO NACIONAL E INTERNACIONAL.
3	100-UNIVERSIDAD TECNOLÓGICA CIUDAD ACUÑA	DE EDUCACIÓN SUPERIOR TECNOLÓGICA ADMINISTRADA EN FORMA RACIONAL Y COMPETENTE	CONTAR CON PERSONAL ADMINISTRATIVO Y DOCENTE ALTAMENTE COMPETENTE, SERVICIOS E INFRAESTRUCTURA LA CUAL GARANTIZA LA FORMACIÓN DEL ALUMNO.
4			
5			
6			
7...			

Handwritten signatures and initials in blue ink, including a large signature at the top right, and several smaller initials and marks at the bottom right.

PROGRAMAS CON RECURSOS CONCURRENTES POR ORDEN DE GOBIERNO														
ENTIDAD PÚBLICA: Universidad Tecnológica de Ciudad Acuña														
EJERCICIO FISCAL: 2025														
A	B	C		D		E		F		G		H		K= D+H+I+J
		Federal		Estatal		Municipal		Otros		Dependencia		Aportación		
Clave	Nombre del Programa	Dependencia	Aportación	Dependencia	Aportación	Dependencia	Aportación	Dependencia	Aportación	Dependencia	Aportación	Dependencia	Aportación	Monito total
001	RECTORIA	RECTORIA	\$7,208,401.20	RECTORIA	\$7,208,401.20	RECTORIA	\$7,208,401.20	RECTORIA	\$7,208,401.20	RECTORIA	\$0.00	RECTORIA	\$2,847,407.30	\$17,264,209.70
														\$0.00
														\$0.00
														\$0.00
														\$0.00
	Total General		\$7,208,401.20		\$7,208,401.20		\$7,208,401.20		\$7,208,401.20		\$0.00		\$2,847,407.30	\$17,264,209.70

TABULADOR DE SALARIOS DE MANDOS MEDIOS Y SUPERIORES

Universidad Tecnológica de Ciudad Acuña

2025

ENTIDAD PÚBLICA:

EJERCICIO FISCAL:

PERIODICIDAD DE LOS MONTO:

Plaza/Puesto	Remuneraciones Base												Remuneraciones Adicionales y/o Especiales						Total Remuneraciones	
	Sueldo Base		Aguinaldo		Prima Vacacional		Prestaciones Sindicales		Otras Prestaciones		Hasta		De		Hasta		De			
	De	Hasta	De	Hasta	De	Hasta	De	Hasta	De	Hasta	De	Hasta	De	Hasta	De	Hasta	De	Hasta		
1 RECTOR	\$913,777.20	\$913,777.20	\$100,194.87	\$100,194.87	\$24,449.02	\$24,449.02	\$0.00	\$0.00	\$398,603.58	\$398,603.58	\$0.00	\$0.00	\$1,437,024.67	\$1,437,024.67						
2 SUBDIRECTOR DE ÁREA	\$972,241.20	\$972,241.20	\$106,605.39	\$106,605.39	\$27,453.43	\$27,453.43	\$0.00	\$0.00	\$212,053.24	\$212,053.24	\$0.00	\$0.00	\$1,318,353.27	\$1,318,353.27						
3 JEFE DE DEPARTAMENTO	\$1,059,755.04	\$1,059,755.04	\$120,507.90	\$120,507.90	\$29,924.60	\$29,924.60	\$0.00	\$0.00	\$154,093.78	\$154,093.78	\$0.00	\$0.00	\$1,364,281.32	\$1,364,281.32						
6 COORDINADORES	\$1,350,654.96	\$1,350,654.96	\$150,085.76	\$150,085.76	\$90,051.45	\$90,051.45	\$0.00	\$0.00	\$440,835.81	\$440,835.81	\$0.00	\$0.00	\$2,031,627.99	\$2,031,627.99						
1 SECRETARIA RECTOR	\$155,849.64	\$155,849.64	\$17,320.47	\$17,320.47	\$10,392.28	\$10,392.28	\$0.00	\$0.00	\$50,874.14	\$50,874.14	\$0.00	\$0.00	\$234,436.54	\$234,436.54						
2 SECRETARIAS SUBDIRECTOR AREA	\$298,902.24	\$298,902.24	\$33,216.32	\$33,216.32	\$19,929.79	\$19,929.79	\$0.00	\$0.00	\$97,563.83	\$97,563.83	\$0.00	\$0.00	\$449,612.17	\$449,612.17						
2 SECRETARIAS JEFE DE DEPARTAMENTO	\$443,981.88	\$443,981.88	\$49,312.11	\$49,312.11	29,587.26	29,587.26	\$0.00	\$0.00	\$144,848.55	\$144,848.55	\$0.00	\$0.00	\$667,729.80	\$667,729.80						
16 PROFESORES DE ASIGNATURA "B"	\$2,829,611.40	\$2,829,611.40	\$314,388.85	\$314,388.85	188,633.31	188,633.31	\$0.00	\$0.00	\$803,926.30	\$803,926.30	\$0.00	\$0.00	\$4,136,559.87	\$4,136,559.87						
4 PROFESORES ASOCIADOS "C"	\$1,271,136.00	\$1,271,136.00	\$141,247.17	\$141,247.17	84,748.30	84,748.30	\$0.00	\$0.00	\$354,898.24	\$354,898.24	\$0.00	\$0.00	\$1,852,029.70	\$1,852,029.70						
													\$0.00	\$0.00						
													\$0.00	\$0.00						
													\$0.00	\$0.00						
													\$0.00	\$0.00						
													\$0.00	\$0.00						
													\$0.00	\$0.00						
													\$0.00	\$0.00						
													\$0.00	\$0.00						
													\$0.00	\$0.00						
													\$0.00	\$0.00						
													\$0.00	\$0.00						

CLASIFICACIÓN DE EMPLEOS		
ENTIDAD PÚBLICA:	Universidad Tecnológica de Ciudad Acuña	
EJERCICIO FISCAL:	2025	
Unidad	Función	Plaza por Unidad
Rectoría	Rector	1
Rectoría	Subdirector	2
Rectoría	Jefe de departamento	3
Rectoría	Coordinador	6
Rectoría	Secretaria de Rector	1
Rectoría	Secretaria de Subdirector Area	2
Rectoría	Secretaria de Jefe de Departamento	2
Rectoría	Profesor de Asignatura "B"	20
		0
Total General		37

Handwritten signature

Handwritten signatures and marks:
 - A large, stylized signature resembling "Pac".
 - A signature resembling "Cmy".
 - A signature resembling "H".
 - A signature resembling "Pmm".
 - A signature resembling "J".
 - A signature resembling "K".

PROYECCIONES DE EGRESOS - LDF						
(PESOS)						
(CIFRAS NOMINALES)						
ENTIDAD PÚBLICA:	Universidad Tecnológica de Ciudad Acuña					
EJERCICIO FISCAL:	2025					
Concepto	2025	2026	2027	2028	2029	2030
	(de Proyecto de Presupuesto)					
1. Gasto No Etiquetado (1=A+B+C+D+E+F+G+H+I)	\$17,264,209.70	\$17,954,778.09	\$18,672,969.21	\$19,419,887.98	\$20,196,683.50	\$21,004,550.84
A. Servicios Personales	\$13,491,655.33	\$14,031,321.54	\$14,592,574.40	\$15,176,277.38	\$15,783,328.48	\$16,414,661.62
B. Materiales y Suministros	\$1,016,067.30	\$1,056,709.99	\$1,098,978.39	\$1,142,937.53	\$1,188,655.03	\$1,236,201.23
C. Servicios Generales	\$2,481,487.07	\$2,580,746.55	\$2,683,976.41	\$2,791,335.47	\$2,902,988.89	\$3,019,108.45
D. Transferencias, Asignaciones, Subsidios y Otras Ayudas	\$0.00	\$0.00	\$0.00	\$0.00	\$0.00	\$0.00
E. Bienes Muebles, Inmuebles e Intangibles	\$275,000.00	\$286,000.00	\$297,440.00	\$309,337.60	\$321,711.10	\$334,579.55
F. Inversión Pública	\$0.00	\$0.00	\$0.00	\$0.00	\$0.00	\$0.00
G. Inversiones Financieras y Otras Provisiones	\$0.00	\$0.00	\$0.00	\$0.00	\$0.00	\$0.00
H. Participaciones y Aportaciones	\$0.00	\$0.00	\$0.00	\$0.00	\$0.00	\$0.00
I. Deuda Pública	\$0.00	\$0.00	\$0.00	\$0.00	\$0.00	\$0.00
2. Gasto Etiquetado (2=A+B+C+D+E+F+G+H+I)	\$0.00	\$0.00	\$0.00	\$0.00	\$0.00	\$0.00
A. Servicios Personales	\$0.00	\$0.00	\$0.00	\$0.00	\$0.00	\$0.00
B. Materiales y Suministros	\$0.00	\$0.00	\$0.00	\$0.00	\$0.00	\$0.00
C. Servicios Generales	\$0.00	\$0.00	\$0.00	\$0.00	\$0.00	\$0.00
D. Transferencias, Asignaciones, Subsidios y Otras Ayudas	\$0.00	\$0.00	\$0.00	\$0.00	\$0.00	\$0.00
E. Bienes Muebles, Inmuebles e Intangibles	\$0.00	\$0.00	\$0.00	\$0.00	\$0.00	\$0.00
F. Inversión Pública	\$0.00	\$0.00	\$0.00	\$0.00	\$0.00	\$0.00
G. Inversiones Financieras y Otras Provisiones	\$0.00	\$0.00	\$0.00	\$0.00	\$0.00	\$0.00
H. Participaciones y Aportaciones	\$0.00	\$0.00	\$0.00	\$0.00	\$0.00	\$0.00
I. Deuda Pública	\$0.00	\$0.00	\$0.00	\$0.00	\$0.00	\$0.00
3. Total de Egresos Proyectados (3 = 1 + 2)	\$17,264,209.70	\$17,954,778.09	\$18,672,969.21	\$19,419,887.98	\$20,196,683.50	\$21,004,550.84

Comparativo

Monto COG-LDFEFM	\$17,264,209.70
Monto COG-CONAC	\$17,264,209.70
Diferencia	\$0.00

Handwritten signature

Handwritten signatures and initials: Ete, My, L, R, Amm

RESULTADOS DE EGRESOS - LDF						
(PESOS)						
ENTIDAD PÚBLICA:	Universidad Tecnológica de Ciudad Acuña					
EJERCICIO FISCAL:	2025					
Concepto	2019	2020	2021	2022	2023	2024
1. Gasto No Etiquetado (1=A+B+C+D+E+F+G+H+I)	\$11,581,579.00	\$11,739,954.66	\$12,114,291.01	\$13,687,299.03	\$14,729,141.68	\$14,267,607.87
A. Servicios Personales	\$7,763,413.00	\$9,625,564.45	\$10,098,499.87	\$10,434,423.86	\$10,829,381.33	\$10,744,997.43
B. Materiales y Suministros	\$1,150,627.00	\$461,012.95	\$490,539.09	\$638,687.73	\$1,058,521.12	\$762,456.61
C. Servicios Generales	\$2,390,140.00	\$1,551,041.32	\$1,491,298.05	\$2,277,248.44	\$2,628,007.96	\$2,572,518.63
D. Transferencias, Asignaciones, Subsidios y Otras Ayudas	\$0.00	\$0.00	\$0.00	\$0.00	\$0.00	\$0.00
E. Bienes Muebles, Inmuebles e Intangibles	\$277,399.00	\$102,335.94	\$33,954.00	\$336,939.00	\$213,231.27	\$187,635.20
F. Inversión Pública	\$0.00	\$0.00	\$0.00	\$0.00	\$0.00	\$0.00
G. Inversiones Financieras y Otras Provisiones	\$0.00	\$0.00	\$0.00	\$0.00	\$0.00	\$0.00
H. Participaciones y Aportaciones	\$0.00	\$0.00	\$0.00	\$0.00	\$0.00	\$0.00
I. Deuda Pública	\$0.00	\$0.00	\$0.00	\$0.00	\$0.00	\$0.00
2. Gasto Etiquetado (2=A+B+C+D+E+F+G+H+I)	\$0.00	\$0.00	\$0.00	\$0.00	\$0.00	\$0.00
A. Servicios Personales	\$0.00	\$0.00	\$0.00	\$0.00	\$0.00	\$0.00
B. Materiales y Suministros	\$0.00	\$0.00	\$0.00	\$0.00	\$0.00	\$0.00
C. Servicios Generales	\$0.00	\$0.00	\$0.00	\$0.00	\$0.00	\$0.00
D. Transferencias, Asignaciones, Subsidios y Otras Ayudas	\$0.00	\$0.00	\$0.00	\$0.00	\$0.00	\$0.00
E. Bienes Muebles, Inmuebles e Intangibles	\$0.00	\$0.00	\$0.00	\$0.00	\$0.00	\$0.00
F. Inversión Pública	\$0.00	\$0.00	\$0.00	\$0.00	\$0.00	\$0.00
G. Inversiones Financieras y Otras Provisiones	\$0.00	\$0.00	\$0.00	\$0.00	\$0.00	\$0.00
H. Participaciones y Aportaciones	\$0.00	\$0.00	\$0.00	\$0.00	\$0.00	\$0.00
I. Deuda Pública	\$0.00	\$0.00	\$0.00	\$0.00	\$0.00	\$0.00
3. Total del Resultado de Egresos (3=1+2)	\$11,581,579.00	\$11,739,954.66	\$12,114,291.01	\$13,687,299.03	\$14,729,141.68	\$14,267,607.87








Handwritten signature in blue ink.

Handwritten signature in blue ink.

Handwritten signature in blue ink.

Información adicional del Proyecto del Presupuesto de Egresos

Universidad Tecnológica de Ciudad Acuña Presupuesto de Egresos para el Ejercicio Fiscal 2025 Clasificador por Objeto del Gasto	Importe
Total	\$17,264,209.70
Servicios Personales	\$13,491,655.33
Remuneraciones al Personal de Carácter Permanente	\$9,295,909.56
Remuneraciones al Personal de Carácter Transitorio	\$0.00
Remuneraciones Adicionales y Especiales	\$1,538,048.29
Seguridad Social	\$2,052,050.92
Otras Prestaciones Sociales y Económicas	\$605,646.56
Previsiones	\$0.00
Pago de Estímulos a Servidores Públicos	\$0.00
Materiales y Suministros	\$1,016,067.30
Materiales de Administración, Emisión de Documentos y Artículos Oficiales	\$446,067.30
Alimentos y Utensilios	\$0.00
Materias Primas y Materiales de Producción y Comercialización	\$0.00
Materiales y Artículos de Construcción y de Reparación	\$175,000.00
Productos Químicos, Farmacéuticos y de Laboratorio	\$20,000.00
Combustibles, Lubricantes y Aditivos	\$80,000.00
Vestuario, Blancos, Prendas de Protección y Artículos Deportivos	\$195,000.00
Materiales y Suministros para Seguridad	\$0.00
Herramientas, Refacciones y Accesorios Menores	\$100,000.00
Servicios Generales	\$2,481,487.07
Servicios Básicos	\$403,000.00
Servicios de Arrendamiento	\$83,080.00
Servicios Profesionales, Científicos, Técnicos y Otros Servicios	\$688,700.00
Servicios Financieros, Bancarios y Comerciales	\$0.00
Servicios de Instalación, Reparación, Mantenimiento y Conservación	\$652,067.07
Servicios de Comunicación Social y Publicidad	\$164,640.00
Servicios de Traslado y Viáticos	\$200,000.00
Servicios Oficiales	\$100,000.00
Otros Servicios Generales	\$190,000.00
Transferencias, Asignaciones, Subsidios y Otras Ayudas	\$0.00
Transferencias Internas y Asignaciones al Sector Público	\$0.00
Transferencias al Resto del Sector Público	\$0.00
Subsidios y Subvenciones	\$0.00

Ayudas Sociales	\$0.00
Pensiones y Jubilaciones	\$0.00
Transferencias a Fideicomisos, Mandatos y Otros Análogos	\$0.00
Transferencias a la Seguridad Social	\$0.00
Donativos	\$0.00
Transferencias al Exterior	\$0.00
Bienes Muebles, Inmuebles e Intangibles	\$275,000.00
Mobiliario y Equipo de Administración	\$120,000.00
Mobiliario y Equipo Educativo y Recreativo	\$95,000.00
Equipo e Instrumental Médico y de Laboratorio	\$0.00
Vehículos y Equipo de Transporte	\$0.00
Equipo de Defensa y Seguridad	\$0.00
Maquinaria, Otros Equipos y Herramientas	\$40,000.00
Activos Biológicos	\$0.00
Bienes Inmuebles	\$0.00
Activos Intangibles	\$20,000.00
Inversión Pública	\$0.00
Obra Pública en Bienes de Dominio Público	\$0.00
Obra Pública en Bienes Propios	\$0.00
Proyectos Productivos y Acciones de Fomento	\$0.00
Inversiones Financieras y Otras Provisiones	\$0.00
Inversiones para el Fomento de Actividades Productivas	\$0.00
Acciones y Participaciones de Capital	\$0.00
Compra de Títulos y Valores	\$0.00
Concesión de Préstamos	\$0.00
Inversiones en Fideicomisos, Mandatos y Otros Análogos	\$0.00
Otras Inversiones Financieras	\$0.00
Provisiones para Contingencias y Otras Erogaciones Especiales	\$0.00
Participaciones y Aportaciones	\$0.00
Participaciones	\$0.00
Aportaciones	\$0.00
Convenios	\$0.00
Deuda Pública	\$0.00
Amortización de la Deuda Pública	\$0.00
Intereses de la Deuda Pública	\$0.00
Comisiones de la Deuda Pública	\$0.00
Gastos de la Deuda Pública	\$0.00
Costo por Coberturas	\$0.00
Apoyos Financieros	\$0.00
Adeudos de Ejercicios Fiscales Anteriores (ADEFAS)	\$0.00

Universidad Tecnológica de Ciudad Acuña	Importe
Presupuesto de Egresos para el Ejercicio Fiscal 2025	
Clasificación Administrativa	

Handwritten signatures and initials in blue ink, including a large signature at the top right and several smaller ones at the bottom right.

Total	\$17,264,209.70
Poder Ejecutivo	\$0.00
Poder Legislativo	\$0.00
Poder Judicial	\$0.00
Órganos Autónomos*	\$0.00
Otras Entidades Paraestatales y organismos	\$17,264,209.70

Universidad Tecnológica de Ciudad Acuña	Importe
Presupuesto de Egresos para el Ejercicio Fiscal 2025	
Clasificador Funcional del Gasto	
Total	\$17,264,209.70
Gobierno	\$0.00
Desarrollo Social	\$17,264,209.70
Desarrollo Económico	\$0.00
Otras no clasificadas en funciones anteriores	\$0.00

Universidad Tecnológica de Ciudad Acuña	Importe
Presupuesto de Egresos para el Ejercicio Fiscal 2025	
Clasificación por Tipo de Gasto	
Total	\$17,264,209.70
Gasto Corriente	\$16,989,209.70
Gasto de Capital	\$275,000.00
Amortización de la deuda y disminución de pasivos	\$0.00
Pensiones y Jubilaciones	\$0.00
Participaciones	\$0.00

Universidad Tecnológica de Ciudad Acuña
Presupuesto de Egresos para el Ejercicio Fiscal 2025
Prioridades de Gasto
ESTUDIANTES ATENDIDOS CON SERVICIOS EDUCATIVOS CON CALIDAD Y EXCELENCIA
BRINDAR SERVICIOS DE EDUCACION SUPERIOR TECNOLÓGICA CON FORMACION POR COMPETENCIAS, LAS CUALES DEMANDA EL SECTOR LABORAL
EDUCACIÓN SUPERIOR TECNOLÓGICA ADMINISTRADA EN FORMA RACIONAL Y COMPETENTE
0

Handwritten signature

Handwritten signatures and initials: PHE, RUC, and others.

Universidad Tecnológica de Ciudad Acuña
Presupuesto de Egresos para el Ejercicio Fiscal 2025
Programas y Proyectos
Rectoría

Universidad Tecnológica de Ciudad Acuña			
Análítico de plazas			
Plaza/puesto	Número de plazas	Remuneraciones	
		De	Hasta
1 RECTOR		\$1,437,024.67	\$1,437,024.67
2 SUBDIRECTOR DE ÁREA		\$1,318,353.27	\$1,318,353.27
3 JEFE DE DEPARTAMENTO		\$1,364,281.32	\$1,364,281.32
6 COORDINADORES		\$2,031,627.99	\$2,031,627.99
1 SECRETARIA RECTOR		\$234,436.54	\$234,436.54
2 SECRETARIAS SUBDIRECTOR AREA		\$449,612.17	\$449,612.17
2 SECRETARIAS JEFE DE DEPARTAMENTO		\$667,729.80	\$667,729.80
16 PROFESORES DE ASIGNATURA "B"		\$4,136,559.87	\$4,136,559.87
4 PROFESORES ASOCIADOS "C"		\$1,852,029.70	\$1,852,029.70

Handwritten signature

Handwritten signatures and marks:
 - A large diagonal line
 - A signature that looks like "Cose"
 - A signature that looks like "Tuc"
 - A signature that looks like "A."
 - A signature that looks like "K"
 - A signature that looks like "Jmm"

Calendario de egresos base mensual

Universidad Tecnológica de Ciudad Acuña													
Calendario de Presupuesto de Egresos del Ejercicio Fiscal 2025													
	Anual	Enero	Febrero	Marzo	Abril	Mayo	Junio	Julio	Agosto	Septiembre	Octubre	Noviembre	Diciembre
Total	\$17,264,209.70	\$1,438,684.12	\$1,438,684.04	\$1,438,684.04	\$1,438,684.04	\$1,438,684.04	\$1,438,684.04	\$1,438,684.04	\$1,438,684.04	\$1,438,684.04	\$1,438,684.04	\$1,438,684.04	\$1,438,685.21
Servicios Personales	\$13,491,655.33	\$1,124,304.65	\$1,124,304.61	\$1,124,304.61	\$1,124,304.61	\$1,124,304.61	\$1,124,304.61	\$1,124,304.61	\$1,124,304.61	\$1,124,304.61	\$1,124,304.61	\$1,124,304.61	\$1,124,304.61
Remuneraciones al Personal de Carácter Permanente	\$9,295,909.56	\$774,659.13	\$774,659.13	\$774,659.13	\$774,659.13	\$774,659.13	\$774,659.13	\$774,659.13	\$774,659.13	\$774,659.13	\$774,659.13	\$774,659.13	\$774,659.13
Remuneraciones al Personal de Carácter Transitorio	\$0.00	\$0.00	\$0.00	\$0.00	\$0.00	\$0.00	\$0.00	\$0.00	\$0.00	\$0.00	\$0.00	\$0.00	\$0.00
Remuneraciones Adicionales y Especiales	\$1,538,048.29	\$128,170.69	\$128,170.69	\$128,170.69	\$128,170.69	\$128,170.69	\$128,170.69	\$128,170.69	\$128,170.69	\$128,170.69	\$128,170.69	\$128,170.69	\$128,170.70
Seguridad Social	\$2,052,050.92	\$171,004.28	\$171,004.24	\$171,004.24	\$171,004.24	\$171,004.24	\$171,004.24	\$171,004.24	\$171,004.24	\$171,004.24	\$171,004.24	\$171,004.24	\$171,004.24
Otras Prestaciones Sociales y Económicas	\$605,646.56	\$50,470.55	\$50,470.55	\$50,470.55	\$50,470.55	\$50,470.55	\$50,470.55	\$50,470.55	\$50,470.55	\$50,470.55	\$50,470.55	\$50,470.55	\$50,470.54
Provisiones	\$0.00	\$0.00	\$0.00	\$0.00	\$0.00	\$0.00	\$0.00	\$0.00	\$0.00	\$0.00	\$0.00	\$0.00	\$0.00
Pago de Estímulos a Servidores Públicos	\$0.00	\$0.00	\$0.00	\$0.00	\$0.00	\$0.00	\$0.00	\$0.00	\$0.00	\$0.00	\$0.00	\$0.00	\$0.00
Materiales y Suministros	\$1,016,067.30	\$84,672.25	\$84,672.25	\$84,672.25	\$84,672.25	\$84,672.25	\$84,672.25	\$84,672.25	\$84,672.25	\$84,672.25	\$84,672.25	\$84,672.25	\$84,672.55
Materiales de Administración, Emisión de Documentos y Artículos Oficiales	\$446,067.30	\$37,172.27	\$37,172.27	\$37,172.27	\$37,172.27	\$37,172.27	\$37,172.27	\$37,172.27	\$37,172.27	\$37,172.27	\$37,172.27	\$37,172.27	\$37,172.33
Alimentos y Utensilios	\$0.00	\$0.00	\$0.00	\$0.00	\$0.00	\$0.00	\$0.00	\$0.00	\$0.00	\$0.00	\$0.00	\$0.00	\$0.00
Materias Primas y Materiales de Producción y Comercialización	\$0.00	\$0.00	\$0.00	\$0.00	\$0.00	\$0.00	\$0.00	\$0.00	\$0.00	\$0.00	\$0.00	\$0.00	\$0.00
Materiales y Artículos de Construcción y de Reparación	\$175,000.00	\$14,583.33	\$14,583.33	\$14,583.33	\$14,583.33	\$14,583.33	\$14,583.33	\$14,583.33	\$14,583.33	\$14,583.33	\$14,583.33	\$14,583.33	\$14,583.37
Productos Químicos, Farmacéuticos y de Laboratorio	\$20,000.00	\$1,666.66	\$1,666.66	\$1,666.66	\$1,666.66	\$1,666.66	\$1,666.66	\$1,666.66	\$1,666.66	\$1,666.66	\$1,666.66	\$1,666.66	\$1,666.74
Combustibles, Lubricantes y Aditivos	\$80,000.00	\$6,666.66	\$6,666.66	\$6,666.66	\$6,666.66	\$6,666.66	\$6,666.66	\$6,666.66	\$6,666.66	\$6,666.66	\$6,666.66	\$6,666.66	\$6,666.74
Vestuario, Blancos, Prendas de Protección y Artículos Deportivos	\$195,000.00	\$16,250.00	\$16,250.00	\$16,250.00	\$16,250.00	\$16,250.00	\$16,250.00	\$16,250.00	\$16,250.00	\$16,250.00	\$16,250.00	\$16,250.00	\$16,250.00
Materiales y Suministros para Seguridad	\$0.00	\$0.00	\$0.00	\$0.00	\$0.00	\$0.00	\$0.00	\$0.00	\$0.00	\$0.00	\$0.00	\$0.00	\$0.00
Herramientas, Refacciones y Accesorios Menores	\$100,000.00	\$8,333.33	\$8,333.33	\$8,333.33	\$8,333.33	\$8,333.33	\$8,333.33	\$8,333.33	\$8,333.33	\$8,333.33	\$8,333.33	\$8,333.33	\$8,333.37
Servicios Generales	\$2,481,487.07	\$206,790.60	\$206,790.56	\$206,790.56	\$206,790.56	\$206,790.56	\$206,790.56	\$206,790.56	\$206,790.56	\$206,790.56	\$206,790.56	\$206,790.56	\$206,790.87
Servicios Básicos	\$403,000.00	\$33,583.33	\$33,583.33	\$33,583.33	\$33,583.33	\$33,583.33	\$33,583.33	\$33,583.33	\$33,583.33	\$33,583.33	\$33,583.33	\$33,583.33	\$33,583.37







6. ASUNTOS GENERALES. –

La **Lic. Melissa Suárez Elguezabal** pregunta si ¿alguien tiene alguna pregunta duda o algún Asunto General que tratar?

No se tienen más asuntos generales que tratar.

7. Clausura de la Reunión.

Acto continuo la **Lic. Melissa Suárez Elguezabal**, agradece la participación de todos y sin otro asunto que tratar, da por terminada la Sesión, levantándose la presente acta para la debida constancia y efectos legales a que haya lugar, siendo las 12:35 horas del día 23 de enero del 2025.



LIC. MELISSA SUÁREZ ELGUEZABAL

SUBSECRETARIA DE EDUCACIÓN SUPERIOR, EN REPRESENTACIÓN
DEL **MTRO. EMANUEL JOSÉ DE JESÚS GARZA FISHBURN**,
SECRETARIO DE EDUCACIÓN DEL ESTADO DE COAHUILA DE
ZARAGOZA Y PRESIDENTE DEL H. CONSEJO DIRECTIVO.



C.P GABINO GREGORIO SALINAS SILVA

DIRECTOR DE CONTROL Y SEGUIMIENTO DE EDUCACIÓN SUPERIOR,
EN REPRESENTACIÓN DE LA **LIC. MELISSA SUÁREZ ELGUEZABAL**,
SUBSECRETARIA DE EDUCACION SUPERIOR.

Página 11

C.P. NANCY ALVISO MARTINEZ

DIRECTORA DE CONTABILIDAD DE ORGANISMOS, EN REPRESENTACIÓN DEL **ING. JOSÉ ANTONIO GUTIÉRREZ RODRÍGUEZ**, SECRETARIO DE FINANZAS DEL ESTADO DE COAHUILA.

LIC. JOSÉ DOMINGO HERNÁNDEZ SILVA

TITULAR DE LA OFICINA DE ENLACE EDUCATIVO EN EL ESTADO DE COAHUILA.




LIC. EDGAR MIGUEL SÁNCHEZ GARCÍA

SUBDIRECTOR DE FINANZAS EN REPRESENTACIÓN DE LA DIRECCIÓN GENERAL DE UNIVERSIDADES TECNOLÓGICAS Y POLITÉCNICAS.



C.P. JAVIER ARVIZU SERAPIO

JEFE DEL DEPARTAMENTO DE CONTROL FINANCIERO ATLÁNTICO, EN REPRESENTACIÓN DE LA DIRECCIÓN GENERAL DE UNIVERSIDADES TECNOLÓGICAS Y POLITÉCNICAS



Página 12






ING. HÉCTOR EDUARDO AROCHA GÓMEZ
PRIMER REGIDOR MUNICIPAL EN REPRESENTACIÓN, DEL LIC.
EMILIO ALEJANDRO DE HOYOS MONTEMAYOR, PRESIDENTE
MUNICIPAL DE CIUDAD ACUÑA.




LIC. CUAUHTÉMOC HERNÁNDEZ CASTILLA
DIRECTOR DE LA ASOCIACIÓN DE MAQUILADORAS DE ACUÑA




LIC. RUBEN VILLA CERDA
DIRECTOR GENERAL DE ATENCIÓN A AUDITORIAS FEDERALES, EN
REPRESENTACIÓN DE LA LIC. **ELMA MARISOL MARTÍNEZ GONZÁLEZ**,
SECRETARIA DE FISCALIZACIÓN Y RENDICIÓN DE CUENTAS DEL
ESTADO DE COAHUILA Y COMISARIA DEL H. CONSEJO DIRECTIVO

Página 13



LIC. HIPÓLITO I. GARCÍA MARTÍNEZ
TITULAR DEL ÓRGANO INTERNO DE CONTROL DE LA SECRETARÍA DE
EDUCACIÓN.



ING. LUIS MANUEL NAVARRO GALINDO
RECTOR DE LA UNIVERSIDAD TECNOLÓGICA DE CIUDAD
ACUÑA.

**ÚLTIMA HOJA CORRESPONDIENTE AL ACTA DE LA I SESIÓN
ORDINARIA DEL 2025 DE LA UNIVERSIDAD TECNOLÓGICA DE CIUDAD
ACUÑA, CELEBRADA EL DÍA 23 DE ENERO DE 2025.**

Página 14