



Estado de Coahuila

Secretaría de Educación

Universidad Tecnológica de Ciudad Acuña

ACUSE

Ciudad Acuña, Coahuila a 29 de julio del 2024

UTCA-REC/135/2024

Asunto: Segundo Trimestre de Informe Avance de Gestión Financiera de 2024

DIP. LUZ ELENA GUADALUPE MORALES NUÑEZ
PRESIDENTA DE LA JUNTA DE GOBIERNO DEL
CONGRESO DEL ESTADO.
PRESENTE. -

Por medio de la presente me permito enviarle la documentación e información, del Segundo Trimestre del Informe de Avance de Gestión Financiera del Ejercicio Fiscal 2024.

Lo anterior de conformidad con lo establecido en el art. 11, párrafo segundo de la Ley de Rendición de Cuentas y Fiscalización superior del Estado de Coahuila de Zaragoza y del art. 15 de la misma Ley, el cual establece que los Informes de Avance de Gestión Financiera deberán contener la información señalada en la Ley General de Contabilidad Gubernamental, además de la normatividad emitida por el Consejo Nacional de Armonización Contable del Estado de Coahuila de Zaragoza.

Se presenta en forma impresa y en archivo CD.

Derivado de lo que antecede, solicito se me dé por presentada la información referida.

Sin otro asunto a tratar quedo a sus órdenes

PODER LEGISLATIVO
AUDITORÍA SUPERIOR
del Estado de Coahuila
Oficialía de Partes

29 JUL 2024

Anexos: 2 cd

Hora: 11:45 hrs

Recibió: Kathia H

La Auditoría Superior del Estado se reserva la facultad de verificar que la documentación recibida, concuerde a la ofrecida por el presentante.

ATENTAMENTE
"SUFRAGIO EFECTIVO. NO REELECCION"

ING. LUIS MANUEL NAVARRO GALINDO
RECTOR

Carlos V. Hernandez
SEFIN 5/8/24

Miguel Angel
Moreno Mora
SEFIN R

ESTADO INDEPENDIENTE, LIBRE
Y SOBERANO DE COAHUILA
DE ZARAGOZA
PODER LEGISLATIVO
COAHUILA

29 JUL 2024 9:14

RECIBIDO
OFICIALIA MAYOR

- c.c.p. C.P. Manuel Ramírez Briones, Auditor Superior del Estado de Coahuila
- c.c.p. Lic. Elma Marisol Martínez González, Secretaria de Fiscalización y Rendición de Cuentas.
- c.c.p. Mtro. José Antonio Gutiérrez Rodríguez, Secretario de Finanzas
- c.c.p. Mtro. Emanuel José de Jesús Garza Fishburn, Secretario de Educación

AGM



Camino a la Universidad 2175
Col. Jabali Zorra 2175, C.P. 25309
Ciudad Acuña, Coahuila
Tel. (877) 772 9066
http://utca.mx

Mora Ortiz
Recibi: 2015
1 cuackmillo



Estado
de Coahuila

Secretaría de Educación

Universidad Tecnológica de Ciudad Acuña

Ciudad Acuña, Coahuila a 29 de julio del 2024

UTCA-REC/135/2024

Asunto: Segundo Trimestre de Informe Avance de
Gestión Financiera de 2024

DIP. LUZ ELENA GUADALUPE MORALES NUÑEZ
PRESIDENTA DE LA JUNTA DE GOBIERNO DEL
CONGRESO DEL ESTADO.
PRESENTE. -

Por medio de la presente me permito enviarle la documentación e información, del Segundo Trimestre del Informe de Avance de Gestión Financiera del Ejercicio Fiscal 2024.

Lo anterior de conformidad con lo establecido en el art. 11, párrafo segundo de la Ley de Rendición de Cuentas y Fiscalización superior del Estado de Coahuila de Zaragoza y del art. 15 de la misma Ley, el cual establece que los Informes de Avance de Gestión Financiera deberán contener la información señalada en la Ley General de Contabilidad Gubernamental, además de la normatividad emitida por el Consejo Nacional de Armonización Contable del Estado de Coahuila de Zaragoza.

Se presenta en forma impresa y en archivo CD.

Derivado de lo que antecede, solicito se me dé por presentada la información referida.

Sin otro asunto a tratar quedo a sus órdenes

ATENTAMENTE
"SUFRAGIO EFECTIVO. NO REELECCION"


ING. LUIS MANUEL NAVARRO GALINDO
RECTOR

c.c.p. C.P. Manuel Ramírez Briones, Auditor Superior del Estado de Coahuila
c.c.p. Lic. Elma Marisol Martínez González, Secretaria de Fiscalización y Rendición de Cuentas.
c.c.p. Mtro. José Antonio Gutiérrez Rodríguez, Secretario de Finanzas
c.c.p. Mtro. Emanuel José de Jesús Garza Fishburn, Secretario de Educación


AAM



Camino a la Universidad 2175
Col. Jabali Zorra 2175, C.P. 26309
Ciudad Acuña, Coahuila
Tel. (877) 772 9066
<http://utca.mx>



SEGUNDO INFORME DE AVANCE DE GESTIÓN FINANCIERA 2024

Índice

I. Información contable

- a) Estado de actividades del segundo trimestre de 2024; *(comparativo con el segundo trimestre del ejercicio anterior)*
- b) Estado de actividades acumulado del 01 de enero al 30 de junio de 2024; *(comparativo con el periodo del 01 de enero al 30 de junio del ejercicio anterior)*
- c) Estado de situación financiera al 30 de junio de 2024; *(comparativo al 31 de diciembre del ejercicio anterior)*
- d) Estado de variación en la hacienda pública del segundo trimestre de 2024;
- e) Estado de variación en la hacienda pública del 01 de enero al 30 de junio de 2024;
- f) Estado de cambios en la situación financiera del segundo trimestre de 2024;
- g) Estado de cambios en la situación financiera del 01 de enero al 30 de junio de 2024;
- h) Estado de flujos de efectivo del segundo trimestre de 2024; *(comparativo con el segundo trimestre del ejercicio anterior)*
- i) Estado de flujos de efectivo del 01 de enero al 30 de junio de 2024; *(comparativo con el ejercicio anterior)*
- j) Estado analítico del activo del segundo trimestre de 2024;
- k) Estado analítico del activo del 01 de enero al 30 de junio de 2024;
- l) Estado analítico de la deuda y otros pasivos del segundo trimestre de 2024;
- m) Estado analítico de la deuda y otros pasivos del 01 de enero al 30 de junio de 2024;
- n) Informe sobre pasivos contingentes al 30 de junio de 2024; *(formato libre)*
- o) Notas de gestión administrativa a los estados financieros del segundo trimestre de 2024; *(15 notas)*
- p) Notas de desglose a los estados financieros; *(24 notas)*

q) Notas de memoria a los estados financieros del 01 de enero al 30 de junio de 2024; (2 notas)

r) Balanza de comprobación detallada al cuarto nivel (cuenta) del segundo trimestre de 2024, incluyendo las cuentas de orden contables y presupuestarias;

s) Balanza de comprobación detallada al cuarto nivel (cuenta), acumulada del 01 de enero al 30 de junio de 2024, incluyendo las cuentas de orden contables y presupuestarias; e

t) Informe o dictamen de los profesionales de auditoría independientes o, en su caso, una declaratoria de los órganos internos de control, acerca de la situación que guarda el control interno, la situación financiera y el grado de colaboración de la entidad para el cumplimiento de los objetivos de la función de control gubernamental.

II. Información presupuestaria

a) Estado analítico de ingresos, del que se derivará la presentación en clasificación económica, incluyendo los ingresos excedentes generados, del 01 de enero al 30 de junio de 2024;

b) Estado analítico de ingresos, del que se derivará la presentación en clasificación por fuentes de financiamiento, incluyendo los ingresos excedentes generados, del 01 de enero al 30 de junio de 2024;

c) Estado analítico de ingresos, del que se derivará la presentación en clasificación por rubros de ingresos, incluyendo los ingresos excedentes generados, del 01 de enero al 30 de junio de 2024;

d) Estado analítico del ejercicio del presupuesto de egresos del 01 de enero al 30 de junio de 2024, por clasificación administrativa;

e) Estado analítico del ejercicio del presupuesto de egresos del 01 de enero al 30 de junio de 2024, por clasificación económica;

f) Estado analítico del ejercicio del presupuesto de egresos del 01 de enero al 30 de junio de 2024, por clasificación por objeto del gasto;

g) Estado analítico del ejercicio del presupuesto de egresos del 01 de enero al 30 de junio de 2024, por clasificación funcional;

h) Endeudamiento neto, financiamiento menos amortización del 01 de enero al 30 de junio de 2024;

i) Intereses de la deuda del 01 de enero al 30 de junio de 2024; y

j) Un flujo de fondos que resuma todas las operaciones del 01 de enero al 30 de junio de 2024.

III. Información programática

a) Gasto por categoría programática del 01 de enero al 30 de junio de 2024; *(el presupuesto de egresos aprobado se deberá revelar anual)*

b) Programas y proyectos de inversión del 01 de enero al 30 de junio de 2024; *(formato libre)*

c) La relación de sus programas presupuestarios con sus respectivos indicadores para resultados *(metodología de marco lógico)*;

d) El cumplimiento de los objetivos, metas y satisfacción de necesidades proyectados en los programas a cargo de la entidad de conformidad con los indicadores aprobados en los programas presupuestarios correspondientes; *(formato libre)*

e) El programa anual de evaluaciones correspondiente al ejercicio fiscal 2024; y

f) Los resultados de la evaluación del desempeño de los programas de la entidad federativa, así como los vinculados al ejercicio de los recursos federales que les hayan sido transferidos.

IV. Información adicional

a) La relación de bienes muebles que componen su patrimonio al 30 de junio de 2024, de conformidad con la estructura del formato emitido por el CONAC;

b)La relación de bienes inmuebles que componen su patrimonio al 30 de junio de 2024, de conformidad con la estructura del formato emitido por el CONAC;

c)El reporte de los esquemas bursátiles y de coberturas financieras del ente público;
(*formato libre*)

d)La información respecto al ejercicio y destino del gasto federalizado, así como respecto al reintegro de los recursos federales no devengados, correspondiente al segundo trimestre de 2024, de conformidad con la estructura del formato emitido por el CONAC;

e)El informe sobre la situación que guardan los proyectos de Asociaciones Público-Privadas (APP) celebrados y licitados por entidades estatales al amparo de la Ley de Asociaciones Público-Privadas para el Estado de Coahuila de Zaragoza y el avance de los proyectos APP correspondientes, durante el segundo trimestre de 2024; (*formato libre*)

f)En alcance al primer párrafo de la regla primera, se solicita el archivo electrónico que permita su uso informático y facilite su procesamiento pudiendo utilizar formato , que comprenderá la información del 01 de enero al 30 de junio de 2024 y deberá contener entre otros, lo siguiente:

Un respaldo de la información financiera que contiene el sistema de contabilidad que estén utilizando, mismo que deberá entregarse en archivo electrónico que permita su uso informático y facilite su procesamiento, pudiendo utilizar formato .DBF o .BAK.

Un respaldo de la información que contienen los sistemas de gestión y control de cobro de los ingresos, de acuerdo a la Ley de Ingresos aprobada, mismo que deberá entregarse en archivo electrónico que permita su uso informático y facilite su procesamiento, pudiendo utilizar formato .DBF o .BAK.

Un respaldo de la información que contienen los sistemas de nóminas que contenga los elementos, fórmulas de cálculo y de pagos efectuados a los trabajadores de la entidad, de acuerdo a la periodicidad (semanal, decenal, catorcena, quincena,

mensual) y la base acumulada al 30 de junio de 2024. Dicha información deberá entregarse en archivo electrónico que permita su uso informático y facilite su procesamiento, pudiendo utilizar formato .DBF o .BAK.

Un respaldo de la información que contienen los sistemas de gestión y control de las adquisiciones y de la obra pública. Dicha información deberá entregarse en archivo electrónico que permita su uso informático y facilite su procesamiento, pudiendo utilizar formato .DBF o .BAK.

La presente información deberá de ser acompañada por un documento impreso en el que se incluya una breve descripción del contenido de los archivos electrónicos descritos en los numerales del 1 al 4;

g)El cuadernillo del Informe de Avance de Gestión Financiera correspondiente al segundo trimestre del ejercicio fiscal 2024 entregado al Congreso del Estado de Coahuila, deberá adjuntarse en archivo digital en formato PDF. Lo anterior sin perjuicio de lo señalado en la regla tercera, la cual establece que se deberá presentar la información en formato Word y/o Excel;

h)Las conciliaciones bancarias de la totalidad de las cuentas bancarias propiedad de la entidad al 30 de junio de 2024, debidamente autorizadas por las autoridades correspondientes, así como los respectivos estados de cuenta bancarios, auxiliares de cuentas contables y demás anexos. La información deberá presentarse en archivo digital, ya sea en memoria extraíble (USB) o en disco compacto (CD); y

i)El acuse generado por el software administrativo "Mirador Coahuila", correspondiente a la recepción de información digital del Informe de Avance de Gestión Financiera correspondiente al segundo trimestre del ejercicio 2024.

V. Información derivada de la Ley de Disciplina Financiera de las Entidades Federativas y los Municipios

a)Estado de situación financiera detallado al 30 de junio de 2024; *(comparativo al 31 de diciembre del ejercicio anterior)*

- b) Informe analítico de la deuda pública y otros pasivos del 01 de enero al 30 de junio de 2024;
- c) Informe analítico de obligaciones diferentes de financiamientos del 01 de enero al 30 de junio de 2024;
- d) Balance presupuestario del 01 de enero al 30 de junio de 2024;
- e) Estado analítico de ingresos detallado del 01 de enero al 30 de junio de 2024;
- f) Estado analítico del ejercicio del presupuesto de egresos detallado del 01 de enero al 30 de junio de 2024, por clasificación por objeto del gasto;
- g) Estado analítico del ejercicio del presupuesto de egresos detallado del 01 de enero al 30 de junio de 2024, por clasificación administrativa;
- h) Estado analítico del ejercicio del presupuesto de egresos detallado del 01 de enero al 30 de junio de 2024, por clasificación funcional;
- i) Estado analítico del ejercicio del presupuesto de egresos detallado del 01 de enero al 30 de junio de 2024, por clasificación de servicios personales por categoría;
- j) El informe trimestral sobre el avance de las acciones para recuperar el Balance Presupuestario de Recursos Disponibles, en caso de que no le aplique deberá manifestarlo; *(formato libre)*
- k) Informar la fuente de los ingresos con la que se haya pagado el nuevo gasto (aumento o creación de gasto del Presupuesto de Egresos), distinguiendo el gasto etiquetado y no etiquetado; *(formato libre)* y
- l) La información relativa al cumplimiento de los convenios celebrados con la Secretaría de Hacienda y Crédito Público, en términos del Capítulo IV de la Ley de Disciplina Financiera de las Entidades Federativas y los Municipios.

I. INFORMACIÓN CONTABLE

INFORMACIÓN CONTABLE
I.- ESTADO DE ACTIVIDADES
TRIMESTRAL



Universidad Tecnológica de Ciudad Acuña

Estado de Actividades

Del 01 de abril al 30 de junio de 2024 y 2023

(Cifras en Pesos)

Concepto	2024	2023
INGRESOS Y OTROS BENEFICIOS		
Ingresos de Gestión	451,692.15	616,794.68
Impuestos	0.00	0.00
Cuotas y Aportaciones de Seguridad Social	0.00	0.00
Contribuciones de Mejoras	0.00	0.00
Derechos	0.00	0.00
Productos	10,136.95	0.00
Aprovechamientos	0.00	0.00
Ingresos por Venta de Bienes y Prestación de Servicios	441,555.20	616,794.68
Participaciones, Aportaciones, Convenios, Incentivos Derivados de la Colaboración Fiscal, Fondos Distintos de Aportaciones, Transferencias, Asignaciones, Subsidios y Subvenciones, y Pensiones y Jubilaciones	3,792,955.80	3,198,055.19
Participaciones, Aportaciones, Convenios, Incentivos Derivados de la Colaboración Fiscal y Fondos Distintos de Aportaciones	3,792,955.80	3,198,055.19
Transferencias, Asignaciones, Subsidios y Subvenciones, y Pensiones y Jubilaciones	0.00	0.00
Otros Ingresos y Beneficios	0.00	0.00
Ingresos Financieros	0.00	0.00
Incremento por Variación de Inventarios	0.00	0.00
Disminución del Exceso de Estimaciones por Pérdida o Deterioro u Obsolescencia	0.00	0.00
Disminución del Exceso de Provisiones	0.00	0.00
Otros Ingresos y Beneficios Varios	0.00	0.00
Total de Ingresos y Otros Beneficios	4,244,647.95	3,814,849.87
GASTOS Y OTRAS PÉRDIDAS		
Gastos de Funcionamiento	3,564,794.68	2,983,349.61
Servicios Personales	2,772,962.65	2,405,452.51
Materiales y Suministros	141,991.81	77,673.64
Servicios Generales	649,840.22	500,223.46
Transferencias, Asignaciones, Subsidios y Otras Ayudas	0.00	0.00
Transferencias Internas y Asignaciones al Sector Público	0.00	0.00
Transferencias al Resto del Sector Público	0.00	0.00
Subsidios y Subvenciones	0.00	0.00
Ayudas Sociales	0.00	0.00
Pensiones y Jubilaciones	0.00	0.00
Transferencias a Fideicomisos, Mandatos y Contratos Análogos	0.00	0.00
Transferencias a la Seguridad Social	0.00	0.00
Donativos	0.00	0.00
Transferencias al Exterior	0.00	0.00
Participaciones y Aportaciones	0.00	0.00
Participaciones	0.00	0.00
Aportaciones	0.00	0.00
Convenios	0.00	0.00
Intereses, Comisiones y Otros Gastos de la Deuda Pública	0.00	0.00
Intereses de la Deuda Pública	0.00	0.00
Comisiones de la Deuda Pública	0.00	0.00
Gastos de la Deuda Pública	0.00	0.00
Costo por Coberturas	0.00	0.00
Apoyos Financieros	0.00	0.00
Otros Gastos y Pérdidas Extraordinarias	0.00	0.00
Estimaciones, Depreciaciones, Deterioros, Obsolescencia y Amortizaciones	0.00	0.00
Provisiones	0.00	0.00
Disminución de Inventarios	0.00	0.00
Otros Gastos	0.00	0.00

Inversión Pública	0.00	0.00
Inversión Pública no Capitalizable	0.00	0.00
Total de Gastos y Otras Pérdidas	3,564,794.68	2,963,349.61
Resultados del Ejercicio (Ahorro/Desahorro)	679,853.27	831,500.26

Bajo protesta de decir verdad declaramos que los Estados Financieros y sus notas, son razonablemente correctos y son responsabilidad del emisor.



ING. LUIS MANUEL NAVARRO GALINDO
RECTOR



C.P. ALFONSO AVILA MENCHACA
CONTADOR GENERAL

INFORMACIÓN CONTABLE

II.- ESTADO DE ACTIVIDADES ACUMULADO

**Universidad Tecnológica de Ciudad Acuña**

Estado de Actividades


Del 01 de enero al 30 de junio de 2024 y 2023

(Cifras en Pesos)


Concepto	2024	2023
INGRESOS Y OTROS BENEFICIOS		
Ingresos de Gestión	1,027,308.26	1,291,458.97
Impuestos	0.00	0.00
Cuotas y Aportaciones de Seguridad Social	0.00	0.00
Contribuciones de Mejoras	0.00	0.00
Derechos	0.00	0.00
Productos	10,136.95	0.00
Apropiamientos	0.00	0.00
Ingresos por Venta de Bienes y Prestación de Servicios	1,017,171.31	1,291,458.97
Participaciones, Aportaciones, Convenios, Incentivos Derivados de la Colaboración Fiscal, Fondos Distintos de Aportaciones, Transferencias, Asignaciones, Subsidios y Subvenciones, y Pensiones y Jubilaciones	8,204,981.40	6,394,998.53
Participaciones, Aportaciones, Convenios, Incentivos Derivados de la Colaboración Fiscal y Fondos Distintos de Aportaciones	8,204,981.40	6,394,998.53
Transferencias, Asignaciones, Subsidios y Subvenciones, y Pensiones y Jubilaciones	0.00	0.00
Otros Ingresos y Beneficios	0.00	0.00
Ingresos Financieros	0.00	0.00
Incremento por Variación de Inventarios	0.00	0.00
Disminución del Exceso de Estimaciones por Pérdida o Deterioro u Obsolescencia	0.00	0.00
Disminución del Exceso de Provisiones	0.00	0.00
Otros Ingresos y Beneficios Varios	0.00	0.00
Total de Ingresos y Otros Beneficios	9,232,289.66	7,686,457.50
GASTOS Y OTRAS PÉRDIDAS		
Gastos de Funcionamiento	7,130,288.53	5,827,128.58
Servicios Personales	5,484,105.91	4,790,238.12
Materiales y Suministros	385,587.61	121,847.75
Servicios Generales	1,259,595.11	915,041.71
Transferencias, Asignaciones, Subsidios y Otras Ayudas	0.00	0.00
Transferencias Internas y Asignaciones al Sector Público	0.00	0.00
Transferencias al Resto del Sector Público	0.00	0.00
Subsidios y Subvenciones	0.00	0.00
Ayudas Sociales	0.00	0.00
Pensionamientos y Jubilaciones	0.00	0.00
Transferencias a Fideicomisos, Mandatos y Contratos Análogos	0.00	0.00
Transferencias a la Seguridad Social	0.00	0.00
Donativos	0.00	0.00
Transferencias al Exterior	0.00	0.00
Participaciones y Aportaciones	0.00	0.00
Participaciones	0.00	0.00
Aportaciones	0.00	0.00
Convenios	0.00	0.00
Intereses, Comisiones y Otros Gastos de la Deuda Pública	0.00	0.00
Intereses de la Deuda Pública	0.00	0.00
Comisiones de la Deuda Pública	0.00	0.00
Gastos de la Deuda Pública	0.00	0.00
Costo por Coberturas	0.00	0.00
Apoyos Financieros	0.00	0.00
Otros Gastos y Pérdidas Extraordinarias	0.00	0.00
Estimaciones, Depreciaciones, Deterioros, Obsolescencia y Amortizaciones	0.00	0.00
Provisiones	0.00	0.00
Disminución de Inventarios	0.00	0.00
Otros Gastos	0.00	0.00
Inversión Pública	0.00	0.00
Inversión Pública no Capitalizable	0.00	0.00

Total de Gastos y Otras Pérdidas	7,130,288.63	5,827,128.58
Resultados del Ejercicio (Ahorro/Desahorro)	2,102,001.03	1,859,328.92

Bajo protesta de decir verdad declaramos que los Estados Financieros y sus notas, son razonablemente correctos y son responsabilidad del emisor.



ING. LUIS MANUEL NAVARRO GALINDO
RECTOR



C.P. ALFONSO AVILA MENCHACA
CONTADOR GENERAL

INFORMACIÓN CONTABLE

III.- ESTADO DE SITUACIÓN FINANCIERA

**Universidad Tecnológica de Ciudad Acuña**

Estado de Situación Financiera

Al 30 de junio de 2024 y al 31 de diciembre de 2023

(Cifras en Pesos)

Concepto	2024	2023	Concepto	2024	2023
ACTIVO			PASIVO		
Activo Circulante			Pasivo Circulante		
Efectivo y Equivalentes	4,385,838.57	2,226,112.43	Cuentas por Pagar a Corto Plazo	332,398.46	259,069.81
Derechos a Recibir Efectivo o Equivalentes	0.00	0.00	Documentos por Pagar a Corto Plazo	0.00	0.00
Derechos a Recibir Bienes o Servicios	0.00	0.00	Porción a Corto Plazo de la Deuda Pública a Largo Plazo	0.00	0.00
Inventarios	0.00	0.00	Títulos y Valores a Corto Plazo	0.00	0.00
Almacenes	0.00	0.00	Pasivos Diferidos a Corto Plazo	0.00	0.00
Estimación por Pérdida o Deterioro de Activos Circulantes	0.00	0.00	Fondos y Bienes de Terceros en Garantía y/o Administración a Corto Plazo	0.00	0.00
Otros Activos Circulantes	0.00	0.00	Provisiones a Corto Plazo	100,135.00	100,135.00
Total de Activos Circulantes	4,385,838.57	2,226,112.43	Otros Pasivos a Corto Plazo	0.00	0.00
Activo No Circulante			Total de Pasivos Circulantes	432,534.46	359,234.81
Inversiones Financieras a Largo Plazo	0.00	0.00	Pasivo No Circulante		
Derechos a Recibir Efectivo o Equivalentes a Largo Plazo	0.00	0.00	Cuentas por Pagar a Largo Plazo	0.00	0.00
Bienes Inmuebles, Infraestructura y Construcciones en Proceso	55,142,202.52	55,142,202.52	Documentos por Pagar a Largo Plazo	0.00	0.00
Bienes Muebles	2,091,314.21	2,074,615.21	Deuda Pública a Largo Plazo	0.00	0.00
Activos Intangibles	497,142.86	497,142.86	Pasivos Diferidos a Largo Plazo	0.00	0.00
Depreciación, Deterioro y Amortización Acumulada de Bienes	-6,478,784.87	-6,478,784.87	Fondos y Bienes de Terceros en Garantía y/o Administración a Largo Plazo	0.00	0.00
Activos Diferidos	0.00	0.00	Provisiones a Largo Plazo	0.00	0.00
Estimación por Pérdida o Deterioro de Activos no Circulantes	0.00	0.00	Total de Pasivos No Circulantes	0.00	0.00
Otros Activos no Circulantes	0.00	0.00	Total del Pasivo	432,534.46	359,234.81
Total de Activos No Circulantes	51,251,874.72	51,235,175.72	HACIENDA PÚBLICA/PATRIMONIO		
Total del Activo	55,637,713.29	53,461,288.15	Hacienda Pública/Patrimonio Contribuido	55,142,202.52	55,142,202.52
			Aportaciones	0.00	0.00
			Donaciones de Capital	55,142,202.52	55,142,202.52
			Actualización de la Hacienda Pública/Patrimonio	0.00	0.00
			Hacienda Pública/Patrimonio Generado	62,976.31	-2,040,139.18
			Resultados del Ejercicio (Ahorro/Desahorro)	2,102,001.03	-194,695.08
			Resultados de Ejercicios Anteriores	-1,183,013.01	-988,117.93
			Revalúos	0.00	0.00
			Reservas	0.00	0.00
			Rectificaciones de Resultados de Ejercicios Anteriores	-856,011.71	-857,126.17
			Exceso o Insuficiencia en la Actualización de la Hacienda Pública/Patrimonio	0.00	0.00
			Resultado por Posición Monetaria	0.00	0.00
			Resultado por Tenencia de Activos no Monetarios	0.00	0.00
			Total Hacienda Pública/Patrimonio	55,205,178.83	53,102,063.34
			Total del Pasivo y Hacienda Pública/Patrimonio	55,637,713.29	53,461,288.15

Bajo protesta de decir verdad declaramos que los Estados Financieros y sus notas, son razonablemente exactos y son responsabilidad del emisor.

ING. LUIS MANDEL NAVARRO GALINDO
RECTORC.P. ALFONSO AVILA MENCHACA
CONTADOR GENERAL

INFORMACIÓN CONTABLE
IV.- ESTADO DE VARIACIÓN EN LA
HACIENDA PÚBLICA TRIMESTRAL



Universidad Tecnológica de Ciudad Acuña

Estado de Variación en la Hacienda Pública

Del 01 de abril al 30 de junio de 2024

(Cifras en Pesos)

Concepto	Hacienda Pública / Patrimonio Contribuido	Hacienda Pública / Patrimonio Generado de Ejercicios Anteriores	Hacienda Pública / Patrimonio Generado del Ejercicio	Exceso o Insuficiencia en la Actualización de la Hacienda Pública / Patrimonio	Total
Hacienda Pública/ Patrimonio Contribuido Neto de 2024	55,142,202.52				55,142,202.52
Aportaciones	0.00				0.00
Donaciones de Capital	55,142,202.52				55,142,202.52
Actualización de la Hacienda Pública/ Patrimonio	0.00				0.00
Hacienda Pública/ Patrimonio Generado Neto de 2024		-2,040,139.18	1,422,147.76		-617,991.42
Resultados del Ejercicio (Ahorro/Desahorro)		-1,183,013.01	1,422,147.76		1,422,147.76
Resultados de Ejercicios Anteriores		0.00			-1,183,013.01
Revalúos		0.00			0.00
Reservas		0.00			0.00
Rectificaciones de Resultados de Ejercicios Anteriores		-857,126.17			-857,126.17
Exceso o Insuficiencia en la Actualización de la Hacienda Pública/ Patrimonio Neto de 2024				0.00	0.00
Resultado por Posición Monetaria				0.00	0.00
Resultado por Tenencia de Activos no Monetarios				0.00	0.00
Hacienda Pública/ Patrimonio Neto Final al 31 de marzo de 2024	55,142,202.52	-2,040,139.18	1,422,147.76	0.00	54,524,211.10
Cambios en la Hacienda Pública/ Patrimonio Contribuido Neto de 2024	0.00				0.00
Aportaciones	0.00				0.00
Donaciones de Capital	0.00				0.00
Actualización de la Hacienda Pública/ Patrimonio	0.00				0.00
Variaciones de la Hacienda Pública/ Patrimonio Generado Neto de 2024		1,422,147.76	-741,186.03		680,961.73
Resultados del Ejercicio (Ahorro/Desahorro)		1,422,147.76	679,653.27		679,653.27
Resultados de Ejercicios Anteriores		0.00	-1,422,147.76		0.00
Revalúos		0.00			0.00
Reservas		0.00			0.00
Rectificaciones de Resultados de Ejercicios Anteriores			1,114.46		1,114.46
Cambios en el Exceso o Insuficiencia en la Actualización de la Hacienda Pública/ Patrimonio Neto de 2024				0.00	0.00
Resultado por Posición Monetaria				0.00	0.00
Resultado por Tenencia de Activos no Monetarios				0.00	0.00
Hacienda Pública/ Patrimonio Neto Final al 30 de junio de 2024	55,142,202.52	-617,991.42	680,961.73	0.00	55,205,176.83

Bajo protesta de decir verdad expusimos que los Estados Financieros y sus notas, son razonablemente correctos y fieles a la realidad del emisor.

C.P. ALFONSO AVILA MENCHACA
CONTADOR GENERAL

ING. LUIS MANUEL NAVARERO GALINDO
RECTOR

INFORMACIÓN CONTABLE
V.- ESTADO DE VARIACIÓN EN LA
HACIENDA PÚBLICA



Universidad Tecnológica de Ciudad Acuña

Estado de Variación en la Hacienda Pública
Del 01 de enero al 30 de junio de 2024

(Cifras en Pesos)

Concepto	Hacienda Pública / Patrimonio Contribuido	Hacienda Pública / Patrimonio Generado de Ejercicios Anteriores	Hacienda Pública / Patrimonio Generado del Ejercicio	Exceso o Insuficiencia en la Actualización de la Hacienda Pública / Patrimonio	Total
Hacienda Pública/ Patrimonio Contribuido Neto de 2023	55,142,202.52				55,142,202.52
Aportaciones	0.00				0.00
Donaciones de Capital	55,142,202.52				55,142,202.52
Actualización de la Hacienda Pública/ Patrimonio	0.00				0.00
Hacienda Pública/ Patrimonio Generado Neto de 2023		-1,845,244.10	-194,895.08	-2,040,139.18	-2,040,139.18
Resultados del Ejercicio (Ahorro/Desahorro)			-194,895.08	-194,895.08	-194,895.08
Resultados de Ejercicios Anteriores		-668,117.50		-668,117.50	-668,117.50
Revalúos		0.00		0.00	0.00
Reservas		0.00		0.00	0.00
Rectificaciones de Resultados de Ejercicios Anteriores		-457,126.17		-457,126.17	-457,126.17
Exceso o Insuficiencia en la Actualización de la Hacienda Pública/ Patrimonio Neto de 2023				0.00	0.00
Resultado por Posición Monetaria				0.00	0.00
Resultado por Tenencia de Activos no Monetarios				0.00	0.00
Hacienda Pública/ Patrimonio Neto Final de 2023	55,142,202.52	-1,845,244.10	-194,895.08	0.00	53,102,063.34
Cambios en la Hacienda Pública/ Patrimonio Contribuido Neto de 2024	0.00				0.00
Aportaciones	0.00				0.00
Donaciones de Capital	0.00				0.00
Actualización de la Hacienda Pública/ Patrimonio	0.00				0.00
Variaciones de la Hacienda Pública/ Patrimonio Generado Neto de 2024		-194,895.08	2,298,010.57	2,103,115.49	2,103,115.49
Resultados del Ejercicio (Ahorro/Desahorro)			2,298,010.57	2,298,010.57	2,298,010.57
Resultados de Ejercicios Anteriores		-194,895.08		-194,895.08	-194,895.08
Revalúos			0.00	0.00	0.00
Reservas			0.00	0.00	0.00
Rectificaciones de Resultados de Ejercicios Anteriores			1,114.46	1,114.46	1,114.46
Cambios en el Exceso o Insuficiencia en la Actualización de la Hacienda Pública/ Patrimonio Neto de 2024				0.00	0.00
Resultado por Posición Monetaria				0.00	0.00
Resultado por Tenencia de Activos no Monetarios				0.00	0.00
Hacienda Pública/ Patrimonio Neto Final al 30 de junio de 2024	55,142,202.52	-2,040,139.18	2,103,115.49	0.00	55,205,178.83

Bajo protesta de decir verdad declaramos que los Estados Financieros y sus notas son verdaderamente correctos y son responsabilidad del emisor.

ING. LUIS MANUEL NAVARRO GALINDO
RECTOR

C.P. ALFONSO AVILA MENCHACA
CONTADOR GENERAL

INFORMACIÓN CONTABLE
VI.- ESTADO DE CAMBIOS EN LA
SITUACIÓN FINANCIERA TRIMESTRAL

Concepto	Origen	Aplicación
ACTIVO	0.00	779,171.99
Activo Circulante	0.00	762,472.99
Efectivo y Equivalentes	0.00	762,472.99
Derechos a Recibir Efectivo o Equivalentes	0.00	0.00
Derechos a Recibir Bienes o Servicios	0.00	0.00
Inventarios	0.00	0.00
Almacenes	0.00	0.00
Estimación por Pérdida o Deterioro de Activos Circulantes	0.00	0.00
Otros Activos Circulantes	0.00	0.00
Activo No Circulante	0.00	16,699.00
Inversiones Financieras a Largo Plazo	0.00	0.00
Derechos a Recibir Efectivo o Equivalentes a Largo Plazo	0.00	0.00
Bienes Inmuebles, Infraestructura y Construcciones en Proceso	0.00	0.00
Bienes Muebles	0.00	16,699.00
Activos Intangibles	0.00	0.00
Depreciación, Deterioro y Amortización Acumulada de Bienes	0.00	0.00
Activos Diferidos	0.00	0.00
Estimación por Pérdida o Deterioro de Activos no Circulantes	0.00	0.00
Otros Activos no Circulantes	0.00	0.00
PASIVO	98,204.26	0.00
Pasivo Circulante	98,204.26	0.00
Cuentas por Pagar a Corto Plazo	98,204.26	0.00
Documentos por Pagar a Corto Plazo	0.00	0.00
Porción a Corto Plazo de la Deuda Pública a Largo Plazo	0.00	0.00
Títulos y Valores a Corto Plazo	0.00	0.00
Pasivos Diferidos a Corto Plazo	0.00	0.00
Fondos y Bienes de Terceros en Garantía y/o Administración a Corto Plazo	0.00	0.00
Provisiones a Corto Plazo	0.00	0.00
Otros Pasivos a Corto Plazo	0.00	0.00
Pasivo No Circulante	0.00	0.00
Cuentas por Pagar a Largo Plazo	0.00	0.00
Documentos por Pagar a Largo Plazo	0.00	0.00
Deuda Pública a Largo Plazo	0.00	0.00
Pasivos Diferidos a Largo Plazo	0.00	0.00
Fondos y Bienes de Terceros en Garantía y/o Administración a Largo Plazo	0.00	0.00
Provisiones a Largo Plazo	0.00	0.00
HACIENDA PÚBLICA/PATRIMONIO	680,967.73	0.00
Hacienda Pública/Patrimonio Contribuido	0.00	0.00
Aportaciones	0.00	0.00
Donaciones de Capital	0.00	0.00
Actualización de la Hacienda Pública/Patrimonio	0.00	0.00
Hacienda Pública/Patrimonio Generado	680,967.73	0.00
Resultados del Ejercicio (Ahorro/ Desahorro)	679,853.27	0.00
Resultados de Ejercicios Anteriores	0.00	0.00
Revalúos	0.00	0.00
Reservas	0.00	0.00
Rectificaciones de Resultados de Ejercicios Anteriores	1,114.46	0.00
Exceso o Insuficiencia en la Actualización de la Hacienda Pública/Patrimonio	0.00	0.00
Resultado por Posición Monetaria	0.00	0.00
Resultado por Tenencia de Activos no Monetarios	0.00	0.00

Bajo protesta de decir verdad declaramos que los Estados Financieros y sus notas, son razonablemente correctos y son responsabilidad del emisor.

ING. LUIS MANUEL NAVARRO GALINDO
RECTOR

C.P. ALFONSO AVILA MENCHACA
CONTADOR GENERAL

INFORMACIÓN CONTABLE
VII.- ESTADO DE CAMBIOS EN LA
SITUACIÓN FINANCIERA



Universidad Tecnológica de Ciudad Acuña

Estado de Cambios en la Situación Financiera

Del 01 de enero al 30 de junio de 2024

(Cifras en Pesos)

Concepto	Origen	Aplicación
ACTIVO	0.00	2,176,425.14
Activo Circulante	0.00	2,159,726.14
Efectivo y Equivalentes	0.00	2,159,726.14
Derechos a Recibir Efectivo o Equivalentes	0.00	0.00
Derechos a Recibir Bienes o Servicios	0.00	0.00
Inventarios	0.00	0.00
Almacenes	0.00	0.00
Estimación por Pérdida o Deterioro de Activos Circulantes	0.00	0.00
Otros Activos Circulantes	0.00	0.00
Activo No Circulante	0.00	14,699.00
Inversiones Financieras a Largo Plazo	0.00	0.00
Derechos a Recibir Efectivo o Equivalentes a Largo Plazo	0.00	0.00
Bienes Inmuebles, Infraestructura y Construcciones en Proceso	0.00	0.00
Bienes Muebles	0.00	14,699.00
Activos Intangibles	0.00	0.00
Depreciación, Deterioro y Amortización Acumulada de Bienes	0.00	0.00
Activos Diferidos	0.00	0.00
Estimación por Pérdida o Deterioro de Activos no Circulantes	0.00	0.00
Otros Activos no Circulantes	0.00	0.00
PASIVO	73,309.65	0.00
Pasivo Circulante	73,309.65	0.00
Cuentas por Pagar a Corto Plazo	73,309.65	0.00
Documentos por Pagar a Corto Plazo	0.00	0.00
Porción a Corto Plazo de la Deuda Pública a Largo Plazo	0.00	0.00
Títulos y Valores a Corto Plazo	0.00	0.00
Pasivos Diferidos a Corto Plazo	0.00	0.00
Fondos y Bienes de Terceros en Garantía y/o Administración a Corto Plazo	0.00	0.00
Provisiones a Corto Plazo	0.00	0.00
Otros Pasivos a Corto Plazo	0.00	0.00
Pasivo No Circulante	0.00	0.00
Cuentas por Pagar a Largo Plazo	0.00	0.00
Documentos por Pagar a Largo Plazo	0.00	0.00
Deuda Pública a Largo Plazo	0.00	0.00
Pasivos Diferidos a Largo Plazo	0.00	0.00
Fondos y Bienes de Terceros en Garantía y/o Administración a Largo Plazo	0.00	0.00
Provisiones a Largo Plazo	0.00	0.00
HACIENDA PÚBLICA/PATRIMONIO	2,298,010.57	0.00
Hacienda Pública/Patrimonio Contribuido	0.00	0.00
Aportaciones	0.00	0.00
Donaciones de Capital	0.00	0.00
Actualización de la Hacienda Pública/Patrimonio	0.00	0.00
Hacienda Pública/Patrimonio Generado	2,298,010.57	194,895.08
Resultados del Ejercicio (Ahorro/ Desahorro)	2,298,006.11	0.00
Resultados de Ejercicios Anteriores	0.00	194,895.08
Revalúos	0.00	0.00
Reservas	0.00	0.00
Rectificaciones de Resultados de Ejercicios Anteriores	1,114.46	0.00
Exceso o Insuficiencia en la Actualización de la Hacienda Pública/Patrimonio	0.00	0.00
Resultado por Posición Monetaria	0.00	0.00
Resultado por Tenencia de Activos no Monetarios	0.00	0.00

Bajo protesta de decir verdad declaramos que los Estados Financieros y sus notas, son razonablemente correctos y son responsabilidad del emisor.

ING. LUIS MANUEL NAVARRO GALINDO
SECTOR

C.P. ALFONSO AVILA MENCHACA
CONTADOR GENERAL

INFORMACIÓN CONTABLE
VIII.- ESTADO DE FLUJOS DE EFECTIVO
TRIMESTRAL



Universidad Tecnológica de Ciudad Acuña

Estado de Flujos de Efectivo

Del 01 de abril al 30 de junio de 2024 y 2023

(Cifras en Pesos)

Concepto	2024	2023
Flujos de Efectivo de las Actividades de Operación		
Origen	4,343,966.87	3,814,849.87
Impuestos	0.00	0.00
Cuotas y Aportaciones de Seguridad Social	0.00	0.00
Contribuciones de Mejoras	0.00	0.00
Derechos	0.00	0.00
Productos	10,136.95	0.00
Aprovechamientos	0.00	0.00
Ingresos por Venta de Bienes y Prestación de Servicios	441,555.20	616,794.68
Participaciones, Aportaciones, Convenios, Incentivos Derivados de la Colaboración Fiscal y Fondos Distintos de Aportaciones	3,792,956.80	3,198,055.19
Transferencias, Asignaciones, Subsidios y Subvenciones, y Penales y Jubilaciones	0.00	0.00
Otros Orígenes de Operación	99,318.72	0.00
Aplicación	3,564,794.65	2,986,554.00
Servicios Personales	2,772,962.65	2,405,452.51
Materiales y Suministros	141,991.81	77,673.64
Servicios Generales	649,840.22	500,223.46
Transferencias Internas y Asignaciones al Sector Público	0.00	0.00
Transferencias al resto del Sector Público	0.00	0.00
Subsidios y Subvenciones	0.00	0.00
Ayudas Sociales	0.00	0.00
Pensiones y Jubilaciones	0.00	0.00
Transferencias a Fideicomisos, Mandatos y Contratos Análogos	0.00	0.00
Transferencias a la Seguridad Social	0.00	0.00
Donativos	0.00	0.00
Transferencias al Exterior	0.00	0.00
Participaciones	0.00	0.00
Aportaciones	0.00	0.00
Convenios	0.00	0.00
Otras Aplicaciones de Operación	0.00	3,204.39
Flujos Netos de Efectivo por Actividades de Operación	779,171.99	828,295.87
Flujos de Efectivo de las Actividades de Inversión		
Origen	0.00	0.00
Bienes Inmuebles, Infraestructuras y Construcciones en Proceso	0.00	0.00
Bienes Muebles	0.00	0.00
Otros Orígenes de Inversión	0.00	0.00
Aplicación	16,699.00	49,175.88
Bienes Inmuebles, Infraestructura y Construcciones en Proceso	0.00	0.00
Bienes Muebles	16,699.00	0.00
Otras Aplicaciones de Inversión	0.00	49,175.88
Flujos Netos de Efectivo por Actividades de Inversión	-16,699.00	-49,175.88
Flujos de Efectivo de las Actividades de Financiamiento		
Origen	0.00	0.00
Endeudamiento Neto	0.00	0.00
Interno	0.00	0.00
Externo	0.00	0.00
Otros Orígenes de Financiamiento	0.00	0.00
Aplicación	0.00	0.00
Servicios de la Deuda	0.00	0.00
Interno	0.00	0.00
Externo	0.00	0.00
Otras Aplicaciones de Financiamiento	0.00	0.00
Flujos Netos de Efectivo por Actividades de Financiamiento	0.00	0.00
Incremento/Disminución Neta en el Efectivo y Equivalentes al Efectivo	762,472.99	779,119.99
Efectivo y Equivalentes al Efectivo al Inicio del Ejercicio	3,623,365.58	1,814,043.72
Efectivo y Equivalentes al Efectivo al Final del Ejercicio	4,385,838.57	2,393,163.71

Bajo protesta de decir verdad declaramos que los Estados Financieros y sus notas, son razonablemente correctos y son responsabilidad del emisor.


ING. LUIS MANUEL NAVARRO GALINDO
RECTOR

C.P. ALFONSO BYLA RENCHACA
CONTADOR GENERAL


INFORMACIÓN CONTABLE
IX.- ESTADO DE FLUJOS DE EFECTIVO

Concepto	2024	2023
Flujos de Efectivo de las Actividades de Operación		
Origen	9,306,713.77	16,283,808.08
Impuestos	0.00	0.00
Cuotas y Aportaciones de Seguridad Social	0.00	0.00
Contribuciones de Mejoras	0.00	0.00
Derechos	0.00	0.00
Productos	10,136.95	0.00
Aprovechamientos	0.00	0.00
Ingresos por Venta de Bienes y Prestación de Servicios	1,017,171.31	2,401,698.25
Participaciones, Aportaciones, Convenios, Incentivos Derivados de la Colaboración Fiscal y Fondos Distintos de Aportaciones	8,204,981.40	13,631,447.76
Transferencias, Asignaciones, Subsidios y Subvenciones, y Pensiones y Jubilaciones	0.00	0.00
Otros Orígenes de Operación	74,424.11	250,672.07
Aplicación	7,130,288.63	16,228,031.09
Servicios Personales	5,484,105.91	10,829,381.33
Materiales y Suministros	386,597.61	1,058,521.12
Servicios Generales	1,259,585.11	2,628,007.96
Transferencias Internas y Asignaciones al Sector Público	0.00	0.00
Transferencias al resto del Sector Público	0.00	0.00
Subsidios y Subvenciones	0.00	0.00
Ayudas Sociales	0.00	0.00
Pensionamientos y Jubilaciones	0.00	0.00
Transferencias a Fideicomisos, Mandatos y Contratos Análogos	0.00	0.00
Transferencias a la Seguridad Social	0.00	0.00
Donativos	0.00	0.00
Transferencias al Exterior	0.00	0.00
Participaciones	0.00	0.00
Aportaciones	0.00	0.00
Convenios	0.00	0.00
Otras Aplicaciones de Operación	0.00	1,712,120.68
Flujos Netos de Efectivo por Actividades de Operación	2,176,425.14	55,776.99
Flujos de Efectivo de las Actividades de Inversión		
Origen	0.00	1,515,417.82
Bienes Inmuebles, Infraestructura y Construcciones en Proceso	0.00	0.00
Bienes Muebles	0.00	0.00
Otros Orígenes de Inversión	0.00	1,515,417.82
Aplicación	16,699.00	16,528.41
Bienes Inmuebles, Infraestructura y Construcciones en Proceso	0.00	0.00
Bienes Muebles	16,699.00	16,528.41
Otras Aplicaciones de Inversión	0.00	0.00
Flujos Netos de Efectivo por Actividades de Inversión	-16,699.00	1,498,889.41
Flujos de Efectivo de las Actividades de Financiamiento		
Origen	0.00	0.00
Endeudamiento Neto	0.00	0.00
Interno	0.00	0.00
Externo	0.00	0.00
Otros Orígenes de Financiamiento	0.00	0.00
Aplicación	0.00	0.00
Servicios de la Deuda	0.00	0.00
Interno	0.00	0.00
Externo	0.00	0.00
Otras Aplicaciones de Financiamiento	0.00	0.00
Flujos Netos de Efectivo por Actividades de Financiamiento	0.00	0.00
Incremento/Disminución Neta en el Efectivo y Equivalentes al Efectivo	2,159,726.14	1,554,668.40
Efectivo y Equivalentes al Efectivo al Inicio del Ejercicio	2,226,112.43	671,446.03
Efectivo y Equivalentes al Efectivo al Final del Ejercicio	4,385,838.57	2,226,112.43

Bajo protesta de decir verdad declaramos que los Estados Financieros y sus notas, son razonablemente correctos y son responsabilidad del emisor.



ING. LUIS MANUEL NAVARRO GALINDO
RECTOR



C.P. ALFONSO AVILA MENCHACA
CONTADOR GENERAL

INFORMACIÓN CONTABLE
X.- ESTADO ANALÍTICO DEL ACTIVO
TRIMESTRAL



Universidad Tecnológica de Ciudad Acuña

Estado Analítico del Activo

Del 01 de abril al 30 de junio de 2024

(Cifras en Pesos)

Concepto	Saldo Inicial	Cargos del Periodo	Abonos del Periodo	Saldo Final	Variación del Periodo
ACTIVO	54,856,541.30	12,986,741.82	11,307,669.83	56,637,713.29	779,171.99
Activo Circulante	3,623,365.58	12,070,042.02	11,307,669.83	4,385,838.57	762,472.99
Efectivo y Equivalentes	3,623,365.58	7,805,225.47	7,042,752.48	4,385,838.57	762,472.99
Derechos a Recibir Efectivo o Equivalentes	0.00	4,264,817.35	4,264,817.35	0.00	0.00
Derechos a Recibir Bienes o Servicios	0.00	0.00	0.00	0.00	0.00
Inventarios	0.00	0.00	0.00	0.00	0.00
Anticipo	0.00	0.00	0.00	0.00	0.00
Estimación por Pérdida o Detenimiento de Activos Circulantes	0.00	0.00	0.00	0.00	0.00
Otros Activos Circulantes	0.00	0.00	0.00	0.00	0.00
Activo No Circulante	51,233,175.72	14,699.09	9.00	51,251,874.72	16,699.09
Inversiones Financieras a Largo Plazo	0.00	0.00	0.00	0.00	0.00
Derechos a Recibir Efectivo o Equivalentes a Largo Plazo	0.00	0.00	0.00	0.00	0.00
Bienes Inmuebles, Infraestructura y Construcciones en Proceso	55,142,202.52	0.00	0.00	55,142,202.52	0.00
Bienes Muebles	2,074,615.21	16,699.09	0.00	2,091,314.21	16,699.09
Activos Intangibles	497,142.88	0.00	0.00	497,142.88	0.00
Depreciación, Detenimiento y Amortización Acumulada de Bienes	-8,478,784.87	0.00	0.00	-8,478,784.87	0.00
Activos Diferidos	0.00	0.00	0.00	0.00	0.00
Estimación por Pérdida o Detenimiento de Activos no Circulantes	0.00	0.00	0.00	0.00	0.00
Otros Activos no Circulantes	0.00	0.00	0.00	0.00	0.00

Bajo protesta de decir verdad declaro que los Estados Financieros y sus notas, son razonablemente correctos y son responsabilidad del emisor.

ING. LUIS MANUEL TORIBIO GALINDO
RECTOR

C.P. ALFONSO AVILA MENCHACA
CONTADOR GENERAL

INFORMACIÓN CONTABLE

XI.- ESTADO ANALÍTICO DEL ACTIVO



Universidad Tecnológica de Ciudad Acuña

Estado Analítico del Activo

Del 01 de enero al 30 de junio de 2024

(Cifras en Pesos)

Concepto	Saldo Inicial	Cargos del Periodo	Abonos del Periodo	Saldo Final	Variación del Periodo
ACTIVO	53,461,286.16	25,604,987.53	23,428,572.39	55,637,713.28	2,176,426.14
Activo Circulante	2,226,112.43	26,688,298.53	23,428,572.39	4,385,638.57	2,169,726.14
Efectivo y Equivalentes	2,226,112.43	16,288,292.18	14,128,526.04	4,385,638.57	2,169,726.14
Derechos a Recibir Efectivo o Equivalentes	0.00	9,300,046.35	9,300,046.35	0.00	0.00
Derechos a Recibir Bienes o Servicios	0.00	0.00	0.00	0.00	0.00
Inventarios	0.00	0.00	0.00	0.00	0.00
Almacenes	0.00	0.00	0.00	0.00	0.00
Estimación por Pérdida o Deterioro de Activos Circulantes	0.00	0.00	0.00	0.00	0.00
Otros Activos Circulantes	0.00	0.00	0.00	0.00	0.00
Activo No Circulante	51,235,173.72	16,699.00	0.00	51,251,874.72	16,699.00
Inversiones Financieras a Largo Plazo	0.00	0.00	0.00	0.00	0.00
Derechos a Recibir Efectivo o Equivalentes a Largo Plazo	0.00	0.00	0.00	0.00	0.00
Bienes Inmuebles, Infraestructura y Construcciones en Proceso	55,142,202.52	0.00	0.00	55,142,202.52	0.00
Bienes Muebles	2,074,815.21	16,699.00	0.00	2,081,314.21	16,699.00
Activos Intangibles	497,142.86	0.00	0.00	497,142.86	0.00
Degradación, Deterioro y Amortización Acumulada de Bienes	-6,478,784.87	0.00	0.00	-6,478,784.87	0.00
Activos Diferidos	0.00	0.00	0.00	0.00	0.00
Estimación por Pérdida o Deterioro de Activos no Circulantes	0.00	0.00	0.00	0.00	0.00
Otros Activos no Circulantes	0.00	0.00	0.00	0.00	0.00

Bajo protesta de decir verdad declaramos que los Estados Financieros y sus notas, son razonablemente correctos y son responsabilidad del emisor.

ING. LUIS MANUEL NAVARRO GALINDO
RECTOR

C.P. ALFONSO AVILA MENDOZA
CONTADOR GENERAL

INFORMACIÓN CONTABLE
XII.- ESTADO ANALÍTICO DE LA DEUDA Y
OTROS PASIVOS TRIMESTRAL



Universidad Tecnológica de Ciudad Acuña
Estado Analítico de la Deuda y Otros Pasivos
Del 01 de abril al 30 de junio de 2024
(Cifras en Pesos)

Denominación de las Deudas	Moneda de Contratación	Institución o País Acreedor	Saldo Inicial del Periodo	Saldo Final del Periodo
DEUDA PÚBLICA				
Corto Plazo				
Deuda Interna			0.00	0.00
Instituciones de Crédito	Peso mexicano	México	0.00	0.00
Títulos y Valores	Peso mexicano	México	0.00	0.00
Arrendamientos Financieros	Peso mexicano	México	0.00	0.00
Deuda Externa			0.00	0.00
Organismos Financieros Internacionales	Peso mexicano	México	0.00	0.00
Deuda Bilateral	Peso mexicano	México	0.00	0.00
Títulos y Valores	Peso mexicano	México	0.00	0.00
Arrendamientos Financieros	Peso mexicano	México	0.00	0.00
Subtotal de Deuda Pública a Corto Plazo			0.00	0.00
Largo Plazo				
Deuda Interna			0.00	0.00
Instituciones de Crédito	Peso mexicano	México	0.00	0.00
Títulos y Valores	Peso mexicano	México	0.00	0.00
Arrendamientos Financieros	Peso mexicano	México	0.00	0.00
Deuda Externa			0.00	0.00
Organismos Financieros Internacionales	Peso mexicano	México	0.00	0.00
Deuda Bilateral	Peso mexicano	México	0.00	0.00
Títulos y Valores	Peso mexicano	México	0.00	0.00
Arrendamientos Financieros	Peso mexicano	México	0.00	0.00
Subtotal de Deuda Pública a Largo Plazo			0.00	0.00
Total de Otros Pasivos			334,330.20	432,534.46
Total de Deuda Pública y Otros Pasivos			334,330.20	432,534.46

Bajo protesta de decir verdad declaramos que los Estados Financieros y sus notas, son razonablemente correctos y son responsabilidad del emisor.

ING. LUIS MANUEL NAVARRO GALINDO
RECTOR

C.P. ALFONSO AVILA MENCHACA
CONTADOR GENERAL

INFORMACIÓN CONTABLE
XIII.- ESTADO ANALÍTICO DE LA DEUDA Y
OTROS PASIVOS



Universidad Tecnológica de Ciudad Acuña
Estado Analítico de la Deuda y Otros Pasivos
Del 01 de enero al 30 de junio de 2024
(Cifras en Pesos)

Denominación de las Deudas	Moneda de Contratación	Institución o País Acreedor	Saldo Inicial del Periodo	Saldo Final del Periodo
DEUDA PÚBLICA				
Corto Plazo				
Deuda Interna			0.00	0.00
Instituciones de Crédito	Peso mexicano	México	0.00	0.00
Títulos y Valores	Peso mexicano	México	0.00	0.00
Arrendamientos Financieros	Peso mexicano	México	0.00	0.00
Deuda Externa			0.00	0.00
Organismos Financieros Internacionales	Peso mexicano	México	0.00	0.00
Deuda Bilateral	Peso mexicano	México	0.00	0.00
Títulos y Valores	Peso mexicano	México	0.00	0.00
Arrendamientos Financieros	Peso mexicano	México	0.00	0.00
Subtotal de Deuda Pública a Corto Plazo			0.00	0.00
Largo Plazo				
Deuda Interna			0.00	0.00
Instituciones de Crédito	Peso mexicano	México	0.00	0.00
Títulos y Valores	Peso mexicano	México	0.00	0.00
Arrendamientos Financieros	Peso mexicano	México	0.00	0.00
Deuda Externa			0.00	0.00
Organismos Financieros Internacionales	Peso mexicano	México	0.00	0.00
Deuda Bilateral	Peso mexicano	México	0.00	0.00
Títulos y Valores	Peso mexicano	México	0.00	0.00
Arrendamientos Financieros	Peso mexicano	México	0.00	0.00
Subtotal de Deuda Pública a Largo Plazo			0.00	0.00
Total de Otros Pasivos			359,224.81	432,534.46
Total de Deuda Pública y Otros Pasivos			359,224.81	432,534.46

Bajo protesta de decir verdad declaramos que los Estados Financieros y sus notas, son razonablemente correctos y son responsabilidad del emisor.

ING. LUIS MANUEL NAVARRO GALINDO
RECTOR

C.P. ALFONSO ANILA MENCHACA
CONTADOR GENERAL

INFORMACIÓN CONTABLE
XIV.- INFORME SOBRE PASIVOS
CONTINGENTES



Universidad Tecnológica de Ciudad Acuña

Informe sobre Pasivos Contingentes

Al 30 de junio de 2024

DEMANDAS	0.00
JUICIOS	0.00
AVALES	0.00
OTRAS PROVISIONES (PRIMA DE ANTIGÜEDAD POR RETIRO, PRIMA DE ANTIGÜEDAD POR TERMINACION)	100,135.00
TOTAL	100,135.00

"Bajo protesta de decir verdad declaramos que los Estados Financieros y sus notas, son razonablemente correctos y son responsabilidad del emisor"

ING. LUIS MANUEL NAVARRO GALINDO
RECTOR

C.P. ALFONSO AVILA MENCHACA
CONTADOR GENERAL

INFORMACIÓN CONTABLE
XV.- NOTAS A LOS ESTADOS FINANCIEROS
NOTAS DE GESTIÓN ADMINISTRATIVA

a) NOTAS DE GESTIÓN ADMINISTRATIVA

Los Estados Financieros de la Universidad Tecnológica de Ciudad Acuña, generan información financiera a los principales usuarios de la Entidad, al Congreso del Estado y a los Ciudadanos.

El objetivo del presente documento es la revelación suficiente y competente de los rubros económicos y financieros más relevantes para la toma de decisiones del periodo y que se toman en cuenta la elaboración de los Estados Financieros.

De esta forma se informa y explica la respuesta del Gobierno a las condiciones relacionadas con la información financiera en cada periodo de gestión, así mismo se revelan aquellas políticas que podrían afectar la toma de decisiones en periodos posteriores.

1. Autorización e Historia

En los términos de los artículos 82 fracciones XVIII, 85 párrafo tercero de la Constitución política del Estado de Coahuila de Zaragoza; 2, 4, 6 y 9 apartado A fracciones XII y XIV de la Ley Orgánica de la Administración Pública del Estado de Coahuila de Zaragoza, constituida como un Organismo Público Descentralizado denominado Universidad Tecnológica de Ciudad Acuña, mediante Decreto con fecha del **30 de junio de 2017**, que se publicó en el Periódico Oficial primera sección del Órgano de Gobierno constitucional del estado independiente, libre y soberano de Coahuila de Zaragoza tomo CXXIV número 52.

Se encuentra representada por su Rector, quien cuenta con facultades suficientes para la celebración de lo que se acredita con la escritura pública 100 libro tercero (III) de fecha 22 de diciembre de 2017 otorgada ante la fe, el Lic. Isidro Vargas Campos notario público No. 6 con ejercicio legal en el Distrito Notarial de Río Grande con residencia en la Ciudad de Piedras Negras, Coahuila de Zaragoza.

Cuenta con un Consejo Directivo que es el Órgano Superior de Gobierno.

La plantilla docente y administrativa al cierre del 30 de junio de 2024 fue de 35 personas.

2. Panorama Económico y Financiero

La Universidad Tecnológica De Ciudad Acuña Se administra con Recursos Federales y Estatales, así como con la captación de Ingresos Propios, que recauda por concepto de la venta de los servicios escolares.

3. Organización y Objeto Social

Se informará sobre:

a) Objeto Social

Ofrecer programas cortos de educación superior, de tres años, con las características de intensidad, pertinencia, flexibilidad y calidad para formar a partir de egresados del bachillerato, Técnicos Superiores Universitarios aptos para la aplicación de conocimientos y la solución de problemas con un sentido de innovación en la incorporación de los avances científicos y tecnológicos; desarrollando estudios o proyectos en las áreas de su competencia, que se traduzcan en aportaciones concretas que contribuyan al mejoramiento y mayor eficiencia de la producción de bienes o servicios y a la elevación de la calidad de vida de la comunidad; promoviendo la cultura científica y tecnológico. La Universidad tiene como objetivo principal impulsar la Educación media superior tecnológica en Ciudad de Acuña, así como en la región norte del Estado, propiciando la calidad de la enseñanza y su vinculación con las necesidades del desarrollo regional, estatal y nacional.

b) Principal Actividad

Educación de nivel superior.

c)Ejercicio fiscal

2024

d) Régimen Jurídico

Personas Morales con fines no Lucrativos.

e) Consideraciones fiscales del ente: contribuciones que esté obligado a pagar o retener.

- ✓ Entero de retenciones mensuales de ISR por sueldos y salarios.
- ✓ Declaración Informativa de Operaciones con Terceros con periodicidad mensual.
- ✓ Entero de retención de ISR por servicios profesionales.
- ✓ Retención y entero de IMSS e INFONAVIT.

f) Estructura organizacional básica

Al cierre del 30 de junio de 2024, se cuenta con una estructura orgánica de 35 personas. De los cuales:

Rector, 2 subdirectores de área, 3 jefes de departamento, 6 coordinadores, 1 secretaria de Rectoría, 4 secretarios de departamento y 18 docentes.

g) Fideicomisos, mandatos y análogos de los cuales es fideicomitente o fideicomisario.

"Esta nota no le aplica al ente público" ya que no se cuenta con Fideicomisos en la Universidad Tecnológica de Ciudad Acuña.

4. Bases de Preparación de los Estados Financieros

- a) Se ha observado la normatividad conforme a las políticas emitidas por el Consejo Nacional de Armonización Contable CONAC, que le son aplicables, así como las normas de información financiera emitidas por el Consejo Mexicano para la Investigación y Desarrollo de Normas de Información Financiera.
- b) Los Estados financieros están preparados sobre la base del valor histórico original, conforme a las políticas emitidas por el Consejo Nacional de Armonización Contable CONAC, que le son aplicables y conforme a normas de información financiera, que son emitidas por el Consejo Mexicano para la Investigación y Desarrollo de Normas de Información Financiera.
- c) Postulados básicos de Contabilidad Gubernamental

1. Sustancia económica.

a) El SCG estará estructurado de tal manera que permita la captación de la esencia económica en

la delimitación y operación del ente público, apegándose a la normatividad emitida por el Consejo Nacional de Armonización Contable (CONAC).

b) Al reflejar la situación económica contable de las transacciones, se genera la información que proporciona los elementos necesarios para una adecuada toma de decisiones.

2. Entes públicos.

El ente público es establecido por un marco normativo específico, el cual determina sus objetivos, su

ámbito de acción y sus limitaciones; con atribuciones para asumir derechos y contraer obligaciones.

3. Existencia permanente

El sistema contable del ente público se establece considerando que el periodo de vida del mismo es indefinido.

4. Revelación suficiente

a) Como información financiera se considera la contable y presupuestaria y se presentará en

estados financieros, reportes e informes acompañándose, en su caso, de las notas explicativas y

de la información necesaria que sea representativa de la situación del ente público a una fecha

establecida.

b) Los estados financieros y presupuestarios con sus notas forman una unidad inseparable, por tanto, deben presentarse conjuntamente en todos los casos para una adecuada evaluación cuantitativa cumpliendo con las características de objetividad, verificabilidad y representatividad.

5. Importancia Relativa

La información financiera tiene importancia relativa si existe el riesgo de que su omisión o presentación errónea afecte la percepción de los usuarios en relación con la rendición de cuentas, la fiscalización y la toma de decisiones.

6. Registro e integración presupuestaria

a) El Sistema de Contabilidad Gubernamental (SCG) debe considerar cuentas de orden, para el registro del ingreso y el egreso, a fin de proporcionar información presupuestaria que permita evaluar los resultados obtenidos respecto de los presupuestos autorizados;

16

b) El SCG debe identificar la vinculación entre las cuentas de orden y las de balance o resultados;

c) La contabilización de los presupuestos deben seguir la metodología y registros equilibrados o igualados, representando las etapas presupuestarias de las transacciones a través de cuentas de orden del ingreso y del egreso; así como su efecto en la posición financiera y en los resultados;

d) El SCG debe permitir identificar de forma individual y agregada el registro de las operaciones en las cuentas de orden, de balance y de resultados correspondientes; así como generar registros a diferentes niveles de agrupación;

e) La clasificación de los egresos presupuestarios será al menos la siguiente: administrativa, conforme al Decreto del Presupuesto de Egresos, que es la que permite identificar quién gasta; funcional y programática, que indica para qué se gasta; y económica y por objeto del gasto que identifica en qué se gasta.

f) La integración presupuestaria se realizará sumando la información presupuestaria de entes independientes para presentar un solo informe.

7. Consolidación de la información financiera

a) Para los entes públicos la consolidación se lleva a cabo sumando aritméticamente la información patrimonial que se genera de la contabilidad del ente público, en los sistemas de registro que conforman el SCG,

considerando los efectos de eliminación de aquellas operaciones que dupliquen su efecto.

b) Corresponde a la instancia normativa a nivel federal, entidades federativas o municipal,

respectivamente, determinar la consolidación de las cuentas, así como de la información de los entes públicos y órganos sujetos a ésta, de acuerdo con los lineamientos que dicte el CONAC.

8. Devengo contable

a) Debe entenderse por realizado el ingreso derivado de contribuciones y participaciones cuando exista jurídicamente el derecho de cobro;

b) Los gastos se consideran devengados desde el momento que se formalizan las transacciones, mediante la recepción de los servicios o bienes a satisfacción, independientemente de la fecha de pago.

Periodo Contable

a) La vida del ente público se divide en periodos uniformes de un año calendario, para efectos de conocer en forma periódica la situación financiera a través del registro de sus operaciones y rendición de cuentas;

21

b) En lo que se refiere a la contabilidad gubernamental, el periodo relativo es de un año calendario, que comprende a partir del 1 de enero hasta el 31 de diciembre, y está directamente relacionado con la ejecución de la Ley de Ingresos y el ejercicio del presupuesto de egresos;

c) La necesidad de conocer los resultados de las operaciones y la situación financiera del ente público, hace indispensable dividir la vida continua del mismo en periodos uniformes permitiendo su comparabilidad;

d) En caso de que algún ente público inicie sus operaciones en el transcurso del año, el primer ejercicio contable abarcará a partir del inicio de éstas y hasta el 31 de diciembre; tratándose de entes públicos que dejen de existir durante el ejercicio, concluirán sus operaciones en esa fecha, e incluirán los resultados obtenidos en la cuenta pública anual correspondiente

e) Para efectos de evaluación y seguimiento de la gestión financiera, así como de la emisión de estados financieros para fines específicos se podrán presentar informes contables por periodos distintos, sin que esto signifique la ejecución de un cierre.

9. Valuación

a) El costo histórico de las operaciones corresponde al monto erogado para su adquisición

conforme a la documentación contable original justificativa y comprobatoria, o bien a su valor estimado o de avalúo en caso de ser producto de una donación, expropiación, adjudicación o dación en pago;

b) La información reflejada en los estados financieros deberá ser revaluada aplicando los métodos y lineamientos que para tal efecto emita el CONAC.

10. Dualidad Económica

a) Los activos representan recursos que fueron asignados y capitalizados por el ente público, en tanto que los pasivos y el patrimonio representan los financiamientos y los activos netos, respectivamente;

c) Las fuentes de los recursos están reconocidas dentro de los conceptos de la Ley de Ingresos.

11. Consistencia

a) Las políticas, métodos de cuantificación, procedimientos contables y ordenamientos normativos, deberán ser acordes para cumplir con lo dispuesto en la Ley de Contabilidad, con la finalidad de reflejar de una mejor forma, la sustancia económica de las operaciones realizadas por el ente público, debiendo aplicarse de manera uniforme a lo largo del tiempo;

b) Cuando por la emisión de una nueva norma, cambie el procedimiento de cuantificación, las políticas contables, los procedimientos de registro y la presentación de la información financiera que afecte la comparabilidad de la información, se deberá revelar claramente en los estados financieros el motivo, justificación y efecto;

c) Los estados financieros correspondientes a cada ejercicio seguirán los mismos criterios y métodos de valuación utilizados en ejercicios precedentes, salvo cambios en el modelo contable de aplicación general;

d) La observancia de este postulado no imposibilita el cambio en la aplicación de reglas,

lineamientos, métodos de cuantificación y procedimientos contables; sólo se exige, que cuando se efectúe una modificación que afecte la comparabilidad de la información, se deberá revelar claramente en los estados financieros: su motivo, justificación y efecto, con el fin de fortalecer la utilidad de la información. También, obliga al ente público a mostrar su situación financiera y resultados aplicando bases técnicas y jurídicas consistentes, que permitan la comparación con ella misma sobre la información de otros periodos y conocer su posición relativa con otros entes económicos similares.

d) Sin evidencia de aplicación de Normatividad supletoria.

e) La entidad cuenta con la evidencia en este punto.

- Revelar las nuevas políticas de reconocimiento;

- Su plan de implementación;

- Revelar los cambios en las políticas, la clasificación y medición de las mismas, así como su impacto en la información financiera, y

- Presentar los últimos estados financieros con la normatividad anteriormente utilizada con las nuevas políticas para fines de comparación en la transición al base devengado.

La Universidad Tecnológica de Ciudad Acuña, anteriormente ha implementado el base devengado, por lo cual no es primer vez aplicando y no existen nuevas políticas de reconocimiento, planes de implementación, cambios en políticas y últimos estados financieros con normatividad anteriormente utilizada.

5. Políticas de Contabilidad Significativas

a) Actualización: Los estados financieros de la Universidad Tecnológica de Ciudad Acuña están manifestados en pesos mexicanos. La política de actualización esta enfocada a que los registros de activos, pasivos, y

hacienda pública/patrimonio se encuentren alineadas al artículo 2 de la LGCG.

- b) La entidad no realiza operaciones en el extranjero
- c) La entidad no cuenta con inversión en acciones de compañías subsidiarias no consolidadas y asociadas, por lo tanto, esta nota no es aplicable
- d) La entidad no cuenta con inventarios, por lo tanto, esta nota correspondiente a sistemas y métodos de valuación de inventarios, así como el costo de lo vendido, no aplica.
- e) Beneficios a empleados: pagos por separación. Para el ejercicio fiscal 2018 se realizó un estudio de valuación actuarial, así como su respectivo registro, calculado bajo la NIF D3.
- f) Provisiones: para el ejercicio fiscal 2018 se realizó estudio de valuación actuarial, y su registro contable, calculado bajo la NIF D3.
- g) La entidad no cuenta con Reservas.
- h) En el periodo comprendido de enero – junio 2024, no realizó corrección de saldos ni cambios en políticas contables.
- i) Reclasificaciones: no hay movimientos durante el periodo de enero a junio 2024. Por lo tanto, no es aplicable.
- j) Durante el periodo de enero a junio 2024, no se realizó depuración de saldos en los registros contables.

6. Posición en Moneda Extranjera y Protección por Riesgo Cambiario

"Esta nota no es aplicable para el ente público" ya que:

- a) La entidad no cuenta con activos en moneda extranjera.
- b) La entidad no cuenta con pasivos en moneda extranjera.
- c) La entidad no cuenta con posición en moneda extranjera.
- d) La entidad no cuenta con tipo de cambio.
- e) La entidad no cuenta con equivalente en moneda nacional.

7. Reporte Analítico del Activo

Debe mostrar la siguiente información:

- a) La entidad cuenta con registro de depreciación de los rubros de activo, los cuales van en función de la vida útil, con fundamento en los artículos 11

Ley General de Contabilidad Gubernamental, artículo 12 fracción IV, así como el artículo 64 de la Secretaría de Hacienda Pública.

- b) No se han aplicado cambios en el porcentaje de depreciación o valor residual de los activos.
- c) La entidad no ha realizado gastos capitalizados en el ejercicio, tanto financieros como de investigación y desarrollo.
- d) La entidad no tiene riesgos con tipo de cambio o tipo de interés de inversiones financieras.
- e) La entidad no cuenta en el ejercicio de los bienes construidos por la entidad.
- f) La entidad no cuenta con otras circunstancias de carácter significativo que afecten el activo, tales como bienes en garantía, señalados en embargos, litigios, títulos de inversiones entregados en garantías, baja significativa del valor de inversiones financieras, etc.
- g) La entidad no cuenta con desmantelamiento de activos, procedimientos, implicaciones, efectos contables.
- h) Se cuenta con un módulo de activos dentro del sistema contable para el resguardo de bienes y se utiliza de manera efectiva.

Adicionalmente, se incluyen las explicaciones de las principales variaciones en el activo, en cuadros comparativos como sigue:

- a) La entidad no cuenta con inversiones en valores
- b) La entidad no cuenta con patrimonio de organismos descentralizados de control presupuestario indirecto.
- c) La entidad no cuenta con inversiones en empresas de participación mayoritaria.
- d) La entidad no cuenta con inversiones en empresas de participación minoritaria.
- e) Respecto al patrimonio de organismos descentralizados de control presupuestario directo, según corresponda. Se presenta el siguiente análisis:

Universidad Tecnológica de Ciudad Acuña

Estado Analítico del Activo

Del 01 de enero al 30 de junio de 2024

(Cifras en Pesos)

Concepto	Saldo Inicial	Cargos del Periodo	Abonos del Periodo	Saldo Final	Variación del Periodo
ACTIVO	53,461,288.15	25,604,997.53	23,428,572.39	55,637,713.29	2,176,425.14
Activo Circulante	2,226,112.43	25,588,298.53	23,428,572.39	4,385,838.57	2,159,726.14
Efectivo y Equivalentes	2,226,112.43	16,288,252.18	14,128,526.04	4,385,838.57	2,159,726.14
Derechos a Recibir Efectivo o Equivalentes	0.00	9,300,046.35	9,300,046.35	0.00	0.00
Derechos a Recibir Bienes o Servicios	0.00	0.00	0.00	0.00	0.00
Inventarios	0.00	0.00	0.00	0.00	0.00
Almacenes	0.00	0.00	0.00	0.00	0.00
Estimación por Pérdida o Deterioro de Activos Circulantes	0.00	0.00	0.00	0.00	0.00
Otros Activos Circulantes	0.00	0.00	0.00	0.00	0.00
Activo No Circulante	51,235,175.72	16,699.00	0.00	51,251,874.72	16,699.00
Inversiones					
Financieras a Largo Plazo	0.00	0.00	0.00	0.00	0.00
Derechos a Recibir Efectivo o Equivalentes a Largo Plazo	0.00	0.00	0.00	0.00	0.00
Bienes Inmuebles, Infraestructura y Construcciones en Proceso	55,142,202.52	0.00	0.00	55,142,202.52	0.00
Bienes Muebles	2,074,615.21	16,699.00	0.00	2,091,314.21	16,699.00
Activos Intangibles	497,142.86	0.00	0.00	497,142.86	0.00
Depreciación, Deterioro y Amortización Acumulada de Bienes	-6,478,784.87	0.00	0.00	-6,478,784.87	0.00
Activos Diferidos	0.00	0.00	0.00	0.00	0.00
Estimación por Pérdida o Deterioro de Activos no Circulantes	0.00	0.00	0.00	0.00	0.00
Otros Activos no Circulantes	0.00	0.00	0.00	0.00	0.00

8. Fideicomisos, Mandatos y Análogos

"Esta nota no le aplica al ente público", ya que:

- a) La entidad no cuenta con fideicomisos públicos debido a su naturaleza de creación, ya que los subsidios y aportaciones se reciben del gobierno federal, estatal y recursos propios.
- b) La entidad no cuenta con fideicomisos propios.

9. Reporte de la Recaudación

- a) Análisis del comportamiento de la recaudación correspondiente al ente público o cualquier tipo de ingreso, de forma separada los ingresos locales de los federales.

Comprende el periodo del 01 de enero al 30 de junio de 2024, con los siguientes rubros en cuanto a la recaudación:

Clasificador por rubro de Ingresos	Total
Impuestos	0.00
Cuotas y Aportaciones de Seguridad Social	0.00
Contribuciones de Mejoras	0.00
Derechos	0.00
Productos	10,136.95
Aprovechamientos	0.00
Ingresos por Venta de Bienes, Prestación de Servicios y Otros Ingresos	1,017,171.31
Participaciones, Aportaciones, Convenios, Incentivos Derivados de la Colaboración Fiscal y Fondos Distintos de Aportaciones	8,204,981.40
Transferencias, Asignaciones, Subsidios y Subvenciones, y Pensiones y Jubilaciones	0.00
Ingresos Derivados de Financiamientos	0.00
Total	9,232,289.66

Ingresos por Venta de Bienes y Prestación de Servicios		
Evento Especifico	Descripción	Importe
73010101	Examen Itep	109,100.00
73010102	Ficha de Examen de Admisión	138,820.00
73010105	Constancia de Estudios	50.00
73010107	Examen Extraordinario	1,000.00
73010108	Concesión Cafetería	18,500.00
73010110	Kardex	100.00
73010111	Derecho y Tramite de Titulación	207,700.00
73010113	Otros Ingresos	15,051.31
73010116	Aportación Escolar Nuevo Ingreso	62,300.00
73010117	Aportación Escolar-Reingreso	307,350.00
73010118	Aportación Voluntaria Ingenierías	154,300.00
73010119	Examen ITEP Plus para Ingeniería	2,400.00
73010120	Carta Pasante	500.00
	Total	1,017,171.31

Concepto	Importe
PARTICIPACIONES, APORTACIONES, TRANSFERENCIAS, ASIGNACIONES, SUBSIDIOS Y OTRAS AYUDAS	
CUENTAS DE REGISTRO	
CONVENIO ESTATAL	3,398,808.40
CONVENIO FEDERAL	4,806,173.00
Total	9,232,289.66

b) Proyección de la recaudación e ingresos en el mediano plazo.

Respecto a la proyección de los ingresos, lo correspondiente al convenio estatal y federal está definido en el Convenio Especifico para la Asignación de Recursos 2024. Respecto a la recaudación correspondiente a los ingresos propios, es en base a lo recaudado en la Universidad por diferentes conceptos de Ingresos por venta de bienes y servicios.

10. Información sobre la Deuda y el Reporte Analítico de la Deuda

- a) La entidad no tiene compromisos con indicadores, deuda respecto al PIB y deuda respecto a la recaudación tomando como mínimo un periodo igual o menor de 5 años.
- b) No se encuentra en registros contables que se consideren intereses, comisiones, tasa, perfil de vencimiento y otros gastos de la deuda.

11. Calificaciones otorgadas

Se informa que la Universidad no ha sido sujeta a una calificación crediticia.

12. Proceso de Mejora

Se informará de:

- a) En cuanto a las principales políticas de control interno, la Universidad Tecnológica de Ciudad Acuña, opera en base a su decreto de creación con fecha del 30 de junio de 2017 así como a la normatividad y legislación aplicable
- b) Respecto a las medidas de desempeño financiero, metas y alcance, la Universidad Tecnológica de Ciudad Acuña reporta a las diferentes entidades tales como ASEC, OIC, SEFIR los cuales miden indicadores de desempeño, metas y objetivos.

13. Información por Segmentos

Cuando se considere necesario se podrá revelar la información financiera de manera segmentada debido a la diversidad de las actividades y operaciones que realizan los entes públicos, ya que la misma proporciona información acerca de las diferentes actividades operativas en las cuales participa, de los productos o servicios que maneja, de las diferentes áreas geográficas, de los grupos homogéneos con el objetivo de entender el desempeño del ente, evaluar mejor los riesgos y beneficios del mismo, y entenderlo como un todo y sus partes integrantes. No aplica para esta Universidad.

14. Eventos Posteriores al Cierre

"Esta nota no aplica para este ente público", ya que la Universidad no presenta hechos o eventos ocurridos en el periodo posterior al que informa.

15. Partes Relacionadas

No existen partes relacionadas que pudieran ejercer influencia significativa sobre la toma de decisiones financieras y operativas de la Universidad.

Responsabilidad sobre la presentación razonable de la Información Contable

La información contable deberá estar firmada en cada página de la misma e incluir al final la siguiente leyenda "Bajo protesta de decir verdad declaramos que los Estados Financieros y sus notas, son razonablemente correctos y son responsabilidad del emisor".

Lo anterior, no será aplicable para la información contable consolidada.



ING. LUIS MANUEL NAVARRO GALINDO
RECTOR



C.P. ALFONSO AVILA MENCHACA
DIRECTOR DE ADMINISTRACIÓN Y FINANZAS

Nota de Gestión Administrativa 17

"Bajo protesta de decir verdad declaramos que los Estados Financieros y sus notas, son razonablemente correctos y son responsabilidad del emisor"


INFORMACIÓN CONTABLE
XVI.- NOTAS A LOS ESTADOS FINANCIEROS
NOTAS DE DESGLOSE




Universidad Tecnológica de Ciudad Acuña
Efectivo y Equivalentes

Concepto	Del 01 de abril al 30 de junio de 2024	Del 01 de abril al 30 de junio de 2023
Efectivo	10,000.00	10,000.00
Bancos/Tesorería	4,269,918.49	2,277,243.63
Bancos/Dependencias y Otros	0.00	0.00
Inversiones Temporales (Hasta 3 meses)	0.00	0.00
Fondos con Afectación Específica	0.00	0.00
Depósitos de Fondos de Terceros en Garantía y/o Administración	105,920.08	105,920.08
Otros Efectivos y Equivalentes	0.00	0.00
Total	4,385,838.57	2,393,163.71

"Bajo protesta de decir verdad declaramos que los Estados Financieros y sus notas, son razonablemente correctos y son responsabilidad del emisor"


ING. LUIS MANUEL NAVARRO GALINDO
RECTOR


C.P. ALFONSO AVILA MENCHACA
CONTADOR GENERAL



Universidad Tecnológica de Ciudad Acuña
Efectivo y Equivalentes

Concepto	Del 01 de enero al 30 de junio de 2024	Del 01 de enero al 31 de diciembre de 2023
Efectivo	10,000.00	0.00
Bancos/Tesorería	4,269,918.49	2,120,192.35
Bancos/Dependencias y Otros	0.00	0.00
Inversiones Temporales (Hasta 3 meses)	0.00	0.00
Fondos con Afectación Específica	0.00	0.00
Depósitos de Fondos de Terceros en Garantía y/o Administración	105,920.08	105,920.08
Otros Efectivos y Equivalentes	0.00	0.00
Total	4,385,838.57	2,226,112.43

"Bajo protesta de decir verdad declaramos que los Estados Financieros y sus notas, son razonablemente correctos y son responsabilidad del emisor"

ING. LUIS MANUEL NAVARRO GALINDO
RECTOR

C.P. ALFONSO AVILA MENCHACA
CONTADOR GENERAL



Universidad Tecnológica de Ciudad Acuña
Conciliación entre los Ingresos Presupuestarios y Contables
Del 01 de abril al 30 de junio de 2024
(Cifras en pesos)

Concepto	2024
1. Total de Ingresos Presupuestarios	4,244,647.95

2. Más Ingresos Contables No Presupuestarios	0.00
2.1 Ingresos Financieros	0.00
2.2 Incremento por Variación de Inventarios	0.00
2.3 Disminución del Exceso de Estimaciones por Pérdida o Deterioro u Obsolescencia	0.00
2.4 Disminución del Exceso de Provisiones	0.00
2.5 Otros Ingresos y Beneficios Varios	0.00
2.6 Otros Ingresos Contables No Presupuestarios	0.00

3. Menos Ingresos Presupuestarios No Contables	0.00
3.1 Aprovechamientos Patrimoniales	0.00
3.2 Ingresos Derivados de Financiamientos	0.00
3.3 Otros Ingresos Presupuestarios No Contables	0.00

4. Total de Ingresos Contables	4,244,647.95
---------------------------------------	---------------------

Universidad Tecnológica de Ciudad Acuña
Conciliación entre los Egresos Presupuestarios y los Gastos Contables
Del 01 de abril al 30 de junio de 2024
(Cifras en pesos)

Concepto	2024
1. Total de Egresos Presupuestarios	3,581,493.68

2. Menos Egresos Presupuestario No Contables	16,699.00
2.1 Materias Primas y Materiales de Producción y Comercialización	0.00
2.2 Materiales y Suministros	0.00
2.3 Mobiliario y Equipo de Administración	0.00
2.4 Mobiliario y Equipo Educacional y Recreativo	0.00
2.5 Equipo e Instrumental Médico y de Laboratorio	0.00
2.6 Vehículos y Equipo de Transporte	0.00
2.7 Equipo de Defensa y Seguridad	0.00
2.8 Maquinaria, Otros Equipos y Herramientas	16,699.00
2.9 Activos Biológicos	0.00
2.10 Bienes Inmuebles	0.00
2.11 Activos Intangibles	0.00
2.12 Obra Pública en Bienes de Dominio Público	0.00
2.13 Obra Pública en Bienes Propios	0.00
2.14 Acciones y Participaciones de Capital	0.00
2.15 Compra de Títulos y Valores	0.00

2.16	Concesión de Préstamos	0.00
2.17	Inversiones en Fideicomisos, Mandatos y Otros Análogos	0.00
2.18	Provisiones para Contingencias y Otras Erogaciones Especiales	0.00
2.19	Amortización de la Deuda Pública	0.00
2.20	Adeudos de Ejercicios Fiscales Anteriores (ADEFAS)	0.00
2.21	Otros Egresos Presupuestarios No Contables	0.00

3. Más Gastos Contables No Presupuestarios		0.00
3.1	Estimaciones, Depreciaciones, Deterioros, Obsolescencia y Amortizaciones	0.00
3.2	Provisiones	0.00
3.3	Disminución de Inventarios	0.00
3.4	Otros Gastos	0.00
3.5	Inversión Pública no Capitalizable	0.00
3.6	Materiales y Suministros (consumos)	0.00
3.7	Otros Gastos Contables No Presupuestarios	0.00


4. Total de Gastos Contables		3,564,794.68
-------------------------------------	--	---------------------

Bajo protesta de decir verdad declaramos que los Estados Financieros y sus notas, son razonablemente correctos y son responsabilidad del emisor.

ING. LUIS MANUEL NAVARRO GALINDO
RECTOR



C.P. ALFONSO AYLLA BENCHACA
CONTADOR GENERAL





Universidad Tecnológica de Ciudad Acuña
Conciliación entre los Ingresos Presupuestarios y Contables
Del 01 de enero al 30 de junio de 2024
(Cifras en pesos)

Concepto	2024
1. Total de Ingresos Presupuestarios	9,232,289.66
2. Más Ingresos Contables No Presupuestarios	0.00
2.1 Ingresos Financieros	0.00
2.2 Incremento por Variación de Inventarios	0.00
2.3 Disminución del Exceso de Estimaciones por Pérdida o Deterioro u Obsolescencia	0.00
2.4 Disminución del Exceso de Provisiones	0.00
2.5 Otros Ingresos y Beneficios Varios	0.00
2.6 Otros Ingresos Contables No Presupuestarios	0.00
3. Menos Ingresos Presupuestarios No Contables	0.00
3.1 Aprovechamientos Patrimoniales	0.00
3.2 Ingresos Derivados de Financiamientos	0.00
3.3 Otros Ingresos Presupuestarios No Contables	0.00
4. Total de Ingresos Contables	9,232,289.66

Universidad Tecnológica de Ciudad Acuña
Conciliación entre los Egresos Presupuestarios y los Gastos Contables
Del 01 de enero al 30 de junio de 2024
(Cifras en pesos)

Concepto	2024
1. Total de Egresos Presupuestarios	7,146,987.63
2. Menos Egresos Presupuestario No Contables	16,699.00
2.1 Materias Primas y Materiales de Producción y Comercialización	0.00
2.2 Materiales y Suministros	0.00
2.3 Mobiliario y Equipo de Administración	0.00
2.4 Mobiliario y Equipo Educativo y Recreativo	0.00
2.5 Equipo e Instrumental Médico y de Laboratorio	0.00
2.6 Vehículos y Equipo de Transporte	0.00
2.7 Equipo de Defensa y Seguridad	0.00
2.8 Maquinaria, Otros Equipos y Herramientas	16,699.00
2.9 Activos Biológicos	0.00
2.10 Bienes Inmuebles	0.00
2.11 Activos Intangibles	0.00
2.12 Obra Pública en Bienes de Dominio Público	0.00
2.13 Obra Pública en Bienes Propios	0.00
2.14 Acciones y Participaciones de Capital	0.00
2.15 Compra de Títulos y Valores	0.00

2.16	Concesión de Préstamos	0.00
2.17	Inversiones en Fideicomisos, Mandatos y Otros Análogos	0.00
2.18	Provisiones para Contingencias y Otras Erogaciones Especiales	0.00
2.19	Amortización de la Deuda Pública	0.00
2.20	Adeudos de Ejercicios Fiscales Anteriores (ADEFAS)	0.00
2.21	Otros Egresos Presupuestarios No Contables	0.00

3. Más Gastos Contables No Presupuestarios		0.00
3.1	Estimaciones, Depreciaciones, Deterioros, Obsolescencia y Amortizaciones	0.00
3.2	Provisiones	0.00
3.3	Disminución de Inventarios	0.00
3.4	Otros Gastos	0.00
3.5	Inversión Pública no Capitalizable	0.00
3.6	Materiales y Suministros (consumos)	0.00
3.7	Otros Gastos Contables No Presupuestarios	0.00

4. Total de Gastos Contables	7,130,288.63
-------------------------------------	---------------------

Bajo protesta de decir verdad declaramos que los Estados Financieros y sus notas, son razonablemente correctos y son responsabilidad del emisor.

ING. LUIS MANUEL NAVARRO GALINDO
RECTOR



C.P. ALONSO AVILA MENCHACA
CONTADOR GENERAL



b) NOTAS DE DESGLOSE

I) NOTAS AL ESTADO DE ACTIVIDADES

Ingresos y Otros Beneficios

EA 1 Trimestral

Los ingresos correspondientes al 15% del total del rubro 4.2.1 Participaciones, Aportaciones, Convenios, Incentivos Derivados de la Colaboración Fiscal y Fondos Distintos de Aportaciones del 01 de abril al 30 de junio de 2024, con un porcentaje del 89.36%. Desglosando lo anterior, los ingresos por Convenio Federal con un importe de \$2,059,788.00 y del Convenio Estatal por un importe de \$1,733,167.80, para totalizar 3,792,955.80 a nivel rubro.

El total de ingresos correspondiente al periodo de abril a junio de 2024 es de **\$4,244,647.95**

Del 01 de abril al 30 de junio de 2024

4.1 INGRESOS DE GESTIÓN			
4.1.5	Productos	10,136.95	0.24%
4.1.5.1	Productos	10,136.95	
4.1.7	Ingresos por venta de Bienes y prestación de Servicios	441,555.20	10.40%
4.1.7.3	Ingresos por Venta de Bienes y Prestación de Servicios de Entidades Paraestatales y Fideicomisos no Empresariales y no Financieros	441,555.20	
4.2 PARTICIPACIONES, APORTACIONES, CONVENIOS, INCENTIVOS DERIVADOS DE LA COLABORACIÓN FISCAL, FONDOS DISTINTOS DE APORTACIONES, TRANSFERENCIAS, ASIGNACIONES, SUBSIDIOS Y SUBVENCIONES, Y PENSIONES Y JUBILACIONES			
4.2.1	Participaciones, Aportaciones, Convenios, Incentivos Derivados de la Colaboración Fiscal y Fondos Distintos de Aportaciones	3,792,955.80	89.36%
4.2.1.3	Convenios	3,792,955.80	
	Total	4,244,647.95	

EA 1 Acumulativa

Los ingresos correspondientes al 15% del total del rubro 4.2.1 Participaciones, Aportaciones, Convenios, Incentivos Derivados de la Colaboración Fiscal y Fondos Distintos de Aportaciones del 01 de enero al 30 de junio de 2024, con un porcentaje del 88.87%. Desglosando lo anterior, los ingresos por Convenio Federal con un importe de \$4,806,173.00 y del Convenio Estatal por un importe de \$3,398,808.40 para totalizar \$8,204,981.40 a nivel rubro.

El total de ingresos correspondiente al periodo de abril a junio de 2024 es de **\$9,232,289.66**.

Del 01 de enero al 30 de junio de 2024

4.1 INGRESOS DE GESTIÓN			
4.1.5	Productos	10,136.95	0.11%
4.1.5.1	Productos	10,136.95	
4.1.7	Ingresos por venta de Bienes y prestación de Servicios	1,017,171.31	11.02%
4.1.7.3	Ingresos por Venta de Bienes y Prestación de Servicios de Entidades Paraestatales y Fideicomisos no Empresariales y no Financieros	1,017,171.31	
4.2 PARTICIPACIONES, APORTACIONES, CONVENIOS, INCENTIVOS DERIVADOS DE LA COLABORACIÓN FISCAL, FONDOS DISTINTOS DE APORTACIONES, TRANSFERENCIAS, ASIGNACIONES, SUBSIDIOS Y SUBVENCIONES, Y PENSIONES Y JUBILACIONES			
4.2.1	Participaciones, Aportaciones, Convenios, Incentivos Derivados de la Colaboración Fiscal y Fondos Distintos de Aportaciones	8,204,981.40	88.87%
4.2.1.3	Convenios	8,204,981.40	
	Total	9,232,289.66	

Gastos y otras Pérdidas

EA 2 Trimestral

A continuación, se presenta en forma pormenorizada y acorde a las reglas de presentación, únicamente los gastos que representan más del 15% respecto al total, de los cuales se menciona a continuación.

Se observa que en el rubro de servicios personales le corresponde un 70.64% a la cuenta **5111** Remuneraciones al personal de carácter permanente (sueldos base), 17.40% a Seguridad social (aportación IMSS, aportación al INFONAVIT, Aportación al Sistema de Ahorro para el retiro).

Respecto a Materiales y suministros un 65.78% a la cuenta **5121** Materiales de administración, emisión de documentos y artículos oficiales (materiales y útiles de oficina, materiales de impresión, material de limpieza, material didáctico, material para valores).

Finalmente, en el rubro de Servicios Generales respecto del total tenemos a 5131 Servicios básicos con un 16.19% (electricidad, agua, servicio telefónico), 51.33% 5133 Servicios Profesionales, Científicos y Tecnológicos 34.56% (servicio de auditoría, servicios de vigilancia, servicios de mantenimiento, maestrías, doctorados u otros), 5135 Servicios de instalación, reparación, mantenimiento y conservación con un 22.46% respecto del total del rubro (servicios de limpieza).

El total general del gasto durante el segundo trimestre fue de \$ 3,564,794.68..

Del 01 de abril al 30 de junio de 2024.

Universidad Tecnológica de Ciudad Acuña				
	CUENTA CONTABLE	CARGOS	% Respecto al rubro	
5.1	GASTOS DE FUNCIONAMIENTO	3,564,794.68		
5.1.1	SERVICIOS PERSONALES	2,772,962.65		
5.1.1.1	REMUNERACIONES AL PERSONAL DE CARÁCTER PERMANENTE	1,958,807.72	70.64	
5.1.1.2	REMUNERACIONES AL PERSONAL DE CARÁCTER TRANSITORIO	0.00	0.00	
5.1.1.3	REMUNERACIONES ADICIONALES Y ESPECIALES	241,777.90	8.72	
5.1.1.4	SEGURIDAD SOCIAL	482,597.66	17.40	
5.1.1.5	OTRAS PRESTACIONES SOCIALES Y ECONÓMICAS	89,779.37	3.24	
5.1.1.6	PAGO DE ESTÍMULOS A SERVIDORES PÚBLICOS	0.00	0.00	
5.1.2	MATERIALES Y SUMINISTROS	141,991.81		

5.1.2.1	MATERIALES DE ADMINISTRACIÓN, EMISIÓN DE DOCUMENTOS Y ARTÍCULOS OFICIALES	93,408.48	65.78	
5.1.2.2	ALIMENTOS Y UTENSILIOS	5,530.00	3.89	
5.1.2.3	MATERIAS PRIMAS Y MATERIALES DE PRODUCCIÓN Y COMERCIALIZACIÓN	0.00	0.00	
5.1.2.4	MATERIALES Y ARTÍCULOS DE CONSTRUCCIÓN Y DE REPARACIÓN	9,898.31	6.97	
5.1.2.5	PRODUCTOS QUÍMICOS, FARMACÉUTICOS Y DE LABORATORIO	0.00	0.00	
5.1.2.6	COMBUSTIBLES, LUBRICANTES Y ADITIVOS	11,000.00	7.75	
5.1.2.7	VESTUARIO, BLANCOS, PRENDAS DE PROTECCIÓN Y ARTÍCULOS DEPORTIVOS	9,396.00	6.62	
5.1.2.8	MATERIALES Y SUMINISTROS PARA SEGURIDAD	0.00	0.00	
5.1.2.9	HERRAMIENTAS, REFACCIONES Y ACCESORIOS MENORES	12,759.02	8.99	
5.1.3	SERVICIOS GENERALES	649,840.22		
5.1.3.1	SERVICIOS BÁSICOS	105,223.78	16.19	
5.1.3.2	SERVICIOS DE ARRENDAMIENTO	17,400.00	2.68	
5.1.3.3	SERVICIOS PROFESIONALES, CIENTÍFICOS Y TÉCNICOS Y OTROS SERVICIOS	224,590.79	34.56	
5.1.3.4	SERVICIOS FINANCIEROS, BANCARIOS Y COMERCIALES	1,881.76	0.29	
5.1.3.5	SERVICIOS DE INSTALACIÓN, REPARACIÓN, MANTENIMIENTO Y CONSERVACIÓN	145,986.00	22.46	
5.1.3.6	SERVICIOS DE COMUNICACIÓN SOCIAL Y PUBLICIDAD	0.00	0.00	
5.1.3.7	SERVICIOS DE TRASLADO Y VIÁTICOS	19,706.34	3.03	
5.1.3.8	SERVICIOS OFICIALES	62,406.55	9.60	
5.1.3.9	OTROS SERVICIOS GENERALES	72,645.00	11.18	

EA 2 Acumulativa

A continuación, se presenta en forma pormenorizada y acorde a las reglas de presentación, únicamente los gastos que representan más del 15% respecto al total, de los cuales se menciona a continuación.

Se observa que en el rubro de servicios personales le corresponde un 71.80% a la cuenta **5111** Remuneraciones al personal de carácter permanente (sueldos base), 20.47% a **5114** Seguridad social (aportación IMSS, aportación al INFONAVIT, Aportación al Sistema de Ahorro para el retiro). Respecto a Materiales y suministros un 59.03% a la cuenta **5121** Materiales de administración, emisión de documentos y artículos oficiales (materiales y útiles de oficina, materiales de impresión, material de limpieza, material didáctico, material para valores), y la cuenta **5124** Materiales y artículos de construcción y reparación un 22.85% (cemento y productos de concreto, material eléctrico y electrónico, artículos metálicos para construcción, otros materiales y artículos de construcción, materiales menores para jardinería) respecto del total del rubro.

Finalmente, en el rubro de Servicios Generales respecto del total tenemos a **5133** Servicios profesionales, científicos y técnicos y otros servicios con un 29.88% respecto al rubro (servicios de auditoría, servicios de mantenimiento de aplicaciones, maestrías, doctorados u otros estudios, servicios de vigilancia, impresiones de documentos oficiales), **5135** Servicios de instalación, reparación, mantenimiento y conservación con un 25.45% respecto del total del rubro (servicios de limpieza).

El total general del gasto durante el primer semestre fue de \$ 7,130,288.63.

Del 01 de enero al 30 de junio de 2024.

Universidad Tecnológica de Ciudad Acuña			
CÓDIGO	CUENTA CONTABLE	CARGOS	% Respecto al rubro
5	GASTOS Y OTRAS PERDIDAS	7,130,288.63	
5.1	GASTOS DE FUNCIONAMIENTO	7,130,288.63	
5.1.1	SERVICIOS PERSONALES	5,484,105.91	
5.1.1.1	REMUNERACIONES AL PERSONAL DE CARÁCTER PERMANENTE	3,937,403.58	71.80
5.1.1.2	REMUNERACIONES AL PERSONAL DE CARÁCTER TRANSITORIO	0.00	0.00
5.1.1.3	REMUNERACIONES ADICIONALES Y ESPECIALES	242,285.42	4.42
5.1.1.4	SEGURIDAD SOCIAL	1,122,592.41	20.47

5.1.1.5	OTRAS PRESTACIONES SOCIALES Y ECONÓMICAS	181,824.50	3.32
5.1.1.6	PAGO DE ESTÍMULOS A SERVIDORES PÚBLICOS	0.00	0.00
5.1.2	MATERIALES Y SUMINISTROS	386,597.61	
5.1.2.1	MATERIALES DE ADMINISTRACIÓN, EMISIÓN DE DOCUMENTOS Y ARTÍCULOS OFICIALES	228,193.07	59.03
5.1.2.2	ALIMENTOS Y UTENSILIOS	9,330.00	2.41
5.1.2.3	MATERIAS PRIMAS Y MATERIALES DE PRODUCCIÓN Y COMERCIALIZACIÓN	0.00	0.00
5.1.2.4	MATERIALES Y ARTÍCULOS DE CONSTRUCCIÓN Y DE REPARACIÓN	88,332.12	22.85
5.1.2.5	PRODUCTOS QUÍMICOS, FARMACÉUTICOS Y DE LABORATORIO	1,097.83	0.28
5.1.2.6	COMBUSTIBLES, LUBRICANTES Y ADITIVOS	22,000.00	5.69
5.1.2.7	VESTUARIO, BLANCOS, PRENDAS DE PROTECCIÓN Y ARTÍCULOS DEPORTIVOS	9,396.00	2.43
5.1.2.8	MATERIALES Y SUMINISTROS PARA SEGURIDAD	0.00	0.00
5.1.2.9	HERRAMIENTAS, REFACCIONES Y ACCESORIOS MENORES	28,248.59	7.31
5.1.3	SERVICIOS GENERALES	1,259,585.11	
5.1.3.1	SERVICIOS BÁSICOS	177,499.99	14.09
5.1.3.2	SERVICIOS DE ARRENDAMIENTO	42,360.00	3.36
5.1.3.3	SERVICIOS PROFESIONALES, CIENTÍFICOS Y TÉCNICOS Y OTROS SERVICIOS	376,314.17	29.88
5.1.3.4	SERVICIOS FINANCIEROS, BANCARIOS Y COMERCIALES	25,358.22	2.01
5.1.3.5	SERVICIOS DE INSTALACIÓN, REPARACIÓN, MANTENIMIENTO Y CONSERVACIÓN	320,573.24	25.45
5.1.3.6	SERVICIOS DE COMUNICACIÓN SOCIAL Y PUBLICIDAD	0.00	0.00
5.1.3.7	SERVICIOS DE TRASLADO Y VIÁTICOS	67,293.63	5.34
5.1.3.8	SERVICIOS OFICIALES	80,669.86	6.40
5.1.3.9	OTROS SERVICIOS GENERALES	169,516.00	13.46

II) NOTAS AL ESTADO DE SITUACIÓN FINANCIERA

Activo.

Efectivo y Equivalentes

ESF 1.

El saldo de esta cuenta refleja las cantidades de las cuales se dispone en efectivo en las Instituciones de crédito, que para tal efecto se abrieron por la Universidad Tecnológica de Ciudad Acuña.

Universidad Tecnológica de Ciudad Acuña		
Efectivo y Equivalentes		
Concepto	Del 01 de abril al 30 de junio de 2024	Del 01 de abril al 30 de junio de 2023
Efectivo	10,000.00	10,000.00
Bancos/Tesorería	4,269,918.49	2,277,243.63
Bancos/Dependencias y Otros	0.00	0.00
Inversiones Temporales (Hasta 3 meses)	0.00	0.00
Fondos con Afectación Específica	0.00	0.00
Depósitos de Fondos de Terceros en Garantía y/o Administración	105,920.08	105,920.08
Otros Efectivos y Equivalentes	0.00	0.00
Total	4,385,838.57	2,393,163.71

Bancos/Tesorería al 30 junio de 2024.

Descripción	Saldo al 30 de junio de 2024
BANORTE 354424068	37,169.42
BANORTE 366865413	222,969.10
BANORTE 1096319416	716,278.26
INBURSA 50058879597	1,191,994.37
BANORTE 1217725607	1,028.41
BANORTE 1255870077	2,100,478.93
TOTAL	4,269,918.49

Depósitos de Fondos de Terceros en Garantía y/o Administración

Descripción	Importe
1116 depósitos de Fondos de Terceros en Garantía y/o Administración	\$ 105,920.08
1116-001 CFE Suministrador de Servicios Básicos	\$ 105,920.08

Inversiones temporales

La Universidad Tecnológica de Ciudad Acuña no cuenta con inversiones temporales.

Fondos con afectación específica

La Universidad Tecnológica de Ciudad Acuña no cuenta con fondos con afectación específica.

Derechos a recibir Efectivo y Equivalentes y Bienes o Servicios

ESF 2.

Los saldos en estas cuentas revelan derechos de cobro pendientes de cobro y por recuperar.

Esta nota "No le aplica al ente público" ya que la Universidad no cuenta con montos pendientes de cobro hasta por cinco ejercicios anteriores.

Concepto	Al 30 de junio de 2024	Al 31 de diciembre de 2023
CUENTAS POR COBRAR A CORTO PLAZO	\$0.00	\$0.00
DEUDORES DIVERSOS POR COBRAR A CORTO PLAZO	\$0.00	\$0.00
OTROS DERECHOS A RECIBIR EFECTIVO O EQUIVALENTES A CORTO PLAZO	\$0.00	\$0.00
Suma	\$0.00	\$0.00

Cuentas por cobrar a corto plazo

Concepto	Al 30 de junio de 2024
Cuentas por cobrar a corto plazo	\$0.00
CUENTAS DE REGISTRO	
Suma	0.00

Deudores diversos por cobrar a corto plazo

Concepto	Al 30 de junio de 2024
Deudores diversos por cobrar a corto plazo	0.00
CUENTAS DE REGISTRO	
Suma	\$0.00

Otros derechos a recibir efectivo o equivalentes a corto plazo

Concepto	Al 30 de junio de 2024
Otros derechos a recibir efectivo o equivalentes a corto plazo	\$0.00
CUENTAS DE REGISTRO	
Subsidio para el empleo	\$0.00
Isr a favor	\$0.00
Suma	\$0.00

ESF 3.

Los saldos de esta cuenta, representan los derechos a recibir efectivo y equivalentes en el desarrollo de las actividades de la Universidad, de los cuales se espera una contraprestación representada en recursos, bienes o servicios y se integran de la siguiente manera.

Al 30 de junio de 2024.

ANTICIPO A PROVEEDORES POR ADQUISICIÓN DE BIENES Y PRESTACIÓN DE SERVICIOS A CORTO PLAZO					0.00
CUENTAS DE REGISTRO					
DERECHOS A RECIBIR BIENES O SERVICIOS	90 DIAS	180 DIAS	<=365	>365	
-	0.00	0.00	0.00		0.00
-	0.00	0.00	0.00		0.00
-	0.00	0.00	0.00		0.00
Suma	0.00	0.00	0.00		0.00

Esta nota "No le aplica al ente público" ya que la Universidad no cuenta con derechos a recibir efectivo y equivalentes y bienes o servicios.

Inventarios

ESF 4.

"Esta nota no le aplica al ente público", ya que la Universidad Tecnológica de Ciudad Acuña, no cuenta con bienes disponibles para la transformación en registros contables de la entidad, al cierre del 30 de junio de 2024.

Almacenes

ESF 5.

"Esta nota no le aplica al ente público", ya que la Universidad no cuenta con Almacén en registros contables de la entidad, al cierre del 30 de junio de 2024.

Inversiones Financieras

ESF 6.

"Esta nota no le aplica al ente público", ya que la Universidad no cuenta con Fideicomisos, Mandatos y Contratos Análogos en registros contables de la entidad. al cierre del 30 de junio de 2024.

ESF 7.

"Esta nota no le aplica al ente público", ya que no se cuenta con Participaciones y Aportaciones de Capital, Inversiones a Largo Plazo y Títulos y Valores a Largo Plazo en registros contables de la entidad al cierre del 30 de junio de 2024.

Bienes Muebles, Inmuebles e Intangibles

ESF 8.

El registro de los Bienes Muebles, Inmuebles e Intangibles es a costo de adquisición y se integra de la siguiente manera:

Concepto		Al 30 de junio de 2024	
BIENES INMUEBLES, INFRAESTRUCTURA Y CONSTRUCCIONES EN PROCESO		55,142,202.52	
BIENES MUEBLES		\$2,091,314.21	
ACTIVOS INTANGIBLES		\$497,142.86	
Total Bienes muebles, inmuebles e intangibles		\$57,730,659.59	
CUENTA		TASA	
BIENES INMUEBLES, INFRAESTRUCTURA Y CONSTRUCCIONES EN PROCESO			
CUENTAS DE REGISTRO			
TERRENOS	5,084,000.00	0%	
EDIFICIOS NO HABITACIONALES	50,058,202.52	3.30%	
Total, acumulado de depreciación Bienes inmuebles, infraestructura y Construcciones en proceso.	4,955,762.04	3.30%	

Cuenta Contable	Cuenta	Depreciación 2023	Depreciación ejercicios anteriores	Total
12612	Depreciación Acumulada de Edificios No Residenciales	1,651,920.68	3,303,841.36	4,955,762.04
12631	Depreciación Acumulada de Mobiliario y Equipo de Administración	39,569.42	881,322.94	920,892.36
12632	Depreciación Acumulada de Mobiliario y Equipo Educativo y Recreativo	0.00	147,811.13	147,811.13
12633	Depreciación Acumulada de Equipo e Instrumental Médico y de Laboratorio	1,641.60	4969.94	6,611.54
12634	Depreciación Acumulada de Equipo de Transporte	0.00	382,800.00	382,800.00
12636	Depreciación Acumulada de Maquinaria, Otro Equipo y Herramientas	18,988.98	45,918.82	64,907.80
	TOTAL DEPRECIACIÓN	1,712,120.68	4,766,664.19	6,478,784.87
	TOTAL CONSIDERANDO LA DEPRECIACIÓN			51,235,175.72

--	--	--	--	--

ESF 9.

Al cierre del 30 de junio de 2024, se ha realizado registro contable para un acumulado de **\$497,142.86** a la adquisición de software.

Estimaciones y Deterioros

ESF 10.

Al cierre de junio de 2024, no se cuenta con estimaciones, ya que "Esta nota no le aplica al ente público".

De cualquier forma, se hace mención que, al cierre de marzo de 2024, se tiene un registro acumulado por un monto de \$ 6,478,784.87. El cual corresponde a depreciación de los Activos propios de la Entidad, esto en base a Reglas de Registro de Valoración del patrimonio, emitidas por el Consejo Nacional de Armonización Contable.

Otros Activos

ESF 11.

"Esta nota no le aplica al ente público", ya que la entidad no cuenta en sus registros contables con Otros Activos, al cierre de junio de 2024.

Pasivo

Cuentas y Documentos por pagar

ESF 12.

Concepto	30 de junio de 2024	31 de diciembre de 2023
PASIVO CIRCULANTE	432,534.46	359,224.81
PASIVO NO CIRCULANTE	0.00	0.00
Suma de Pasivo	432,534.46	359,224.81

Pasivo Circulante

Destacan entre las principales partidas del Pasivo Circulante las siguientes:

Concepto	Importe
SERVICIOS PERSONALES POR PAGAR A CORTO PLAZO	0.00
PROVEEDORES POR PAGAR A CORTO PLAZO	0.00
RETENCIONES Y CONTRIBUCIONES POR PAGAR A CORTO PLAZO	332,399.46

OTRAS CUENTAS POR PAGAR A CORTO PLAZO	0.00
OTRAS PROVISIONES A CORTO PLAZO	100,135.00
Suma (2100)	432,534.46

Cuentas y documentos por pagar a corto plazo

Al 30 de junio de 2024		90 DIAS	180 DIAS	<=365	>365
211	Cuentas por pagar a corto plazo	332,399.46	0.00	0.00	0.00
2111	Servicios Personales por pagar a corto plazo	0.00	0.00	0.00	0.00
2112	Proveedores por pagar a Corto Plazo	0.00	0.00	0.00	0.00
2113	Contratistas por obras públicas por pagar a corto plazo	0.00	0.00	0.00	0.00
2114	Participaciones y aportaciones por pagar a corto plazo	0.00	0.00	0.00	0.00
2115	Transferencias otorgadas por pagar a corto plazo	0.00	0.00	0.00	0.00
2116	Intereses, comisiones y otros gastos e la deuda pública por pagar a corto plazo	0.00	0.00	0.00	0.00
2117	Retenciones y contribuciones por pagar a corto plazo	332,399.46	0.00	0.00	0.00
2118	Devoluciones de la ley de ingresos por pagar a corto plazo	0.00	0.00	0.00	0.00
2119	Otras cuentas por pagar a corto plazo	0.00	0.00	0.00	0.00
Documentos por pagar a corto plazo		90 DIAS	180 DIAS	<=365	>365
212	Documentos comerciales por pagar a corto plazo	0.00	0.00	0.00	>365
2121	Documentos con contratistas por Obras Públicas por pagar a corto plazo	0.00	0.00	0.00	0.00
2122	Otros documentos por pagar a corto plazo	0.00	0.00	0.00	0.00
2129	Otros documentos por pagar a corto plazo	0.00	0.00	0.00	0.00
					0.00

Concepto	Importe
RETENCION ISR	90,508.12
RETENCION IMSS	120,822.32
RETENCIONES INFONAVIT	121,035.75
RETENCIONES SEGURO DE DAÑOS INFONAVIT	0.00
RETENCIÓN ISR 1.25	33.27
RETENCIONES ISR HONORARIOS	0.00
RETENCION ISR ASIMILADOS A SALARIOS	0.00
TOTAL (2117)	332,399.46

Fondos y Bienes de Terceros en Garantía y/o Administración

ESF 13.

"Esta nota no le aplica al ente público", ya que, al cierre de junio de 2024, la entidad no cuenta en sus registros contables con Fondos de Bienes de Terceros en Garantía y/o Administración ni a corto ni a largo plazo.

Pasivos Diferidos

ESF 14.

"Esta nota no le aplica al ente público", ya que, al cierre de junio de 2024, la Universidad no cuenta con pasivos diferidos, en sus registros contables.

Provisiones

ESF 15.

En lo que respecta a Provisiones a corto plazo, se presenta el desglose al cierre del primer semestre de 2024.

Concepto	Importe
PROVISION	0.00
PRIMA DE ANTIGUEDAD POR RETIRO	12,669.00
PRIMA DE ANTIGUEDAD POR TERMINACION	87,466.00
	0.00
	0.00
TOTAL (2179)	100,135.00

Otros Pasivos

ESF 16.

"Esta nota no le aplica al ente público", ya que, al cierre de junio de 2024, la Universidad no cuenta con otros pasivos ya sea circulante y no circulante, en sus registros contables.

III) NOTAS AL ESTADO DE VARIACIÓN EN LA HACIENDA PÚBLICA

EVHP 1. Trimestral

Durante el periodo comprendido de abril a junio de 2024, no se presentan modificaciones o variaciones al patrimonio contribuido.

ABRIL A JUNIO 2024

CUENTA	
APORTACIONES	0.00
DONACIONES DE CAPITAL	0.00
ACTUALIZACION DE LA HACIENDA PÚBLICA / PATRIMONIO	0.00
CAMBIOS EN LA HACIENDA PÚBLICA/PATRIMONIO CONTRIBUIDO	0.00

Para robustecer lo anterior, se presenta el saldo final al cierre de junio de 2024, ya que, durante el periodo comprendido de abril a junio de 2024, no se presentaron modificaciones o variaciones al patrimonio contribuido.

AL CIERRE DEL DE JUNIO DE 2024

CUENTA	Junio 2024
APORTACIONES	0.00
DONACIONES DE CAPITAL	55,142,202.52
ACTUALIZACION DE LA HACIENDA PÚBLICA / PATRIMONIO	0.00
PATRIMONIO CONTRIBUIDO	55,142,202.52

EVHP 1. Acumulada

Durante el periodo comprendido de enero a junio de 2024, no se presentan modificaciones o variaciones al patrimonio contribuido.

ENERO A JUNIO 2024

CUENTA	
APORTACIONES	0.00
DONACIONES DE CAPITAL	0.00
ACTUALIZACION DE LA HACIENDA PÚBLICA / PATRIMONIO	0.00
CAMBIOS EN LA HACIENDA PÚBLICA/PATRIMONIO CONTRIBUIDO	0.00

Para robustecer lo anterior, se presenta el saldo final al cierre de junio de 2024, ya que, durante el periodo comprendido de abril a junio de 2024, no se presentaron modificaciones o variaciones al patrimonio contribuido.

AL CIERRE DEL DE JUNIO DE 2024

CUENTA	Junio 2024
APORTACIONES	0.00
DONACIONES DE CAPITAL	55,142,202.52
ACTUALIZACIÓN DE LA HACIENDA PÚBLICA / PATRIMONIO	0.00
PATRIMONIO CONTRIBUIDO	55,142,202.52

EVHP 2. Trimestral

Se presentan las modificaciones a la integración del patrimonio generado de abril a junio 2024, del cual hubo un Ahorro de \$679,853.27

DEL 01 DE ABRIL AL 30 DE JUNIO 2024

Variaciones de la Hacienda Pública/Patrimonio Generado Neto de 2024	1,422,147.76	-741,180.03	680,967.73
Resultados del Ejercicio (Ahorro/Desahorro)		679,853.27	679,853.27
Resultados de Ejercicios Anteriores	1,422,147.76	-1,422,147.76	0.00
Revalúos		0.00	0.00
Reservas		0.00	0.00
Rectificaciones de Resultados de Ejercicios Anteriores		1,114.46	1,114.46

EVHP 2. Acumulada

Se presentan las modificaciones a la integración del patrimonio generado de enero a junio 2024, del cual hubo un Ahorro de \$2,102,001.03

DEL 01 DE ENERO AL 30 DE JUNIO 2024

Variaciones de la Hacienda Pública/Patrimonio Generado Neto de 2024	-194,895.08	2,298,010.57	2,103,115.49
Resultados del Ejercicio (Ahorro/Desahorro)		2,102,001.03	2,102,001.03
Resultados de Ejercicios Anteriores	-194,895.08	194,895.08	0.00
Revalúos		0.00	0.00
Reservas		0.00	0.00
Rectificaciones de Resultados de Ejercicios Anteriores		1,114.46	1,114.46

IV) Notas al Estado de Flujos de Efectivo

EFE 1. Trimestral

El análisis de los saldos inicial y final que figuran en la última parte del Estado de Flujo de Efectivo del 01 de abril al 30 de junio de 2024, en la cuenta de efectivo y equivalentes es como sigue:

Universidad Tecnológica de Ciudad Acuña		
Efectivo y Equivalentes		
Concepto	Del 01 de abril al 30 de junio de 2024	Del 01 de abril al 30 de junio de 2023
Efectivo	10,000.00	10,000.00
Bancos/Tesorería	4,269,918.49	2,277,243.63
Bancos/Dependencias y Otros	0.00	0.00
Inversiones Temporales (Hasta 3 meses)	0.00	0.00
Fondos con Afectación Específica	0.00	0.00
Depósitos de Fondos de Terceros en Garantía y/o Administración	105,920.08	105,920.08
Otros Efectivos y Equivalentes	0.00	0.00
Total	4,385,838.57	2,393,163.71

EFE 1. Acumulada

El análisis de los saldos inicial y final que figuran en la última parte del Estado de Flujo de Efectivo del 01 de enero al 30 de junio de 2024, en la cuenta de efectivo y equivalentes es como sigue:

Universidad Tecnológica de Ciudad Acuña		
Efectivo y Equivalentes		
Concepto	Del 01 de enero al 30 de junio de 2024	Del 01 de enero al 31 de diciembre de 2023
Efectivo	10,000.00	0.00
Bancos/Tesorería	4,269,918.49	2,120,192.35
Bancos/Dependencias y Otros	0.00	0.00
Inversiones Temporales (Hasta 3 meses)	0.00	0.00
Fondos con Afectación Específica	0.00	0.00
Depósitos de Fondos de Terceros en Garantía y/o Administración	105,920.08	105,920.08
Otros Efectivos y Equivalentes	0.00	0.00
Total	4,385,838.57	2,226,112.43

EFE 2. Trimestral

Durante el segundo trimestre del ejercicio fiscal 2024 se contó con inversiones efectivamente pagadas tal como se describe a continuación:

Adquisiciones de Actividades de Inversión efectivamente pagadas		
Concepto	Del 01 de abril al 30 de junio de 2024.	Del 01 de abril al 30 de junio de 2023.
Bienes Inmuebles, Infraestructura y Construcciones en Proceso	0.00	0.00
Terrenos	0.00	0.00
Viviendas	0.00	0.00
Edificios no Habitacionales	0.00	0.00
Infraestructura	0.00	0.00
Construcciones en Proceso en Bienes de Dominio Público	0.00	0.00
Construcciones en Proceso en Bienes Propios	0.00	0.00
Otros Bienes Inmuebles	0.00	0.00
Bienes Muebles	16,699	0.00
Mobiliario y Equipo de Administración	0.00	0.00
Mobiliario y Equipo Educativo y Recreativo	0.00	0.00
Equipo e Instrumental Médico y de Laboratorio	0.00	0.00
Vehículos y Equipo de Transporte	0.00	0.00
Equipo de Defensa y Seguridad	0.00	0.00
Maquinaria, Otros Equipos y Herramientas	16,699	0.00
Colecciones, Obras de Arte y Objetos Valiosos	0.00	0.00
Activos Biológicos	0.00	0.00
Otras Inversiones	0.00	49,175.76
Total	-16,699.00	-49,175.76

EFE 2. Acumulada

Durante el primer semestre del ejercicio fiscal 2024 se contó con inversiones efectivamente pagadas tal como se describe a continuación:

Adquisiciones de Actividades de Inversión efectivamente pagadas		
Concepto	Del 01 de enero al 30 de junio de 2024.	Del 01 de enero al 31 de diciembre 2023.
Bienes Inmuebles, Infraestructura y Construcciones en Proceso	0.00	0.00
Terrenos	0.00	0.00
Viviendas	0.00	0.00
Edificios no Habitacionales	0.00	0.00
Infraestructura	0.00	0.00
Construcciones en Proceso en Bienes de Dominio Público	0.00	0.00

Construcciones en Proceso en Bienes Propios	0.00	0.00
Otros Bienes Inmuebles	0.00	0.00
Bienes Muebles	16,699	0.00
Mobiliario y Equipo de Administración	0.00	0.00
Mobiliario y Equipo Educativo y Recreativo	0.00	0.00
Equipo e Instrumental Médico y de Laboratorio	0.00	0.00
Vehículos y Equipo de Transporte	0.00	0.00
Equipo de Defensa y Seguridad	0.00	0.00
Maquinaria, Otros Equipos y Herramientas	16,699	16,528.41
Colecciones, Obras de Arte y Objetos Valiosos	0.00	0.00
Activos Biológicos	0.00	0.00
Otras Inversiones	0.00	0.00
Total	-16,699.00	-16,528.41

EFE 3.

CONCILIACIÓN DE FLUJOS DE EFECTIVO NETOS			
Concepto	Del 01 de enero al 30 de junio de 2024	Del 01 de abril al 30 de junio de 2024	Del 01 de enero al 31 de diciembre de 2023
Resultados del Ejercicio Ahorro/Desahorro	2,102,308.26	679,853.27	1,027,828.66
Movimientos de partidas (o rubros) que no afectan al efectivo	0.00	0.00	0.00
Depreciación	0.00	0.00	0.00
Amortización	0.00	0.00	0.00
Incrementos en las provisiones	0.00	0.00	0.00
Incremento en inversiones producido por revaluación	(0.00)	(0.00)	(0.00)
Ganancia/pérdida en venta de bienes muebles, inmuebles e intangibles	(0.00)	(0.00)	(0.00)
Incremento en cuentas por cobrar	(0.00)	(0.00)	(0.00)
Flujos de Efectivo Netos de las Actividades de Operación	2,176,425.14	779,171.99	991,773.45

V) Conciliación Entre Los Ingresos Presupuestarios y Contables, Así como Entre Los Egresos Presupuestarios y Los Gastos Contables

EA 3. Trimestral

La conciliación se presentará atendiendo a lo dispuesto por el "Acuerdo por el que se emite el formato de conciliación entre los ingresos presupuestarios y contables, así como entre los egresos presupuestarios y los gastos contables" y sus modificaciones.

Universidad Tecnológica de Ciudad Acuña Conciliación entre los Ingresos Presupuestarios y Contables Del 01 de abril al 30 de junio de 2024 (Cifras en pesos)	
Concepto	2024
1. Total de Ingresos Presupuestarios	4,244,647.95

2. Más Ingresos Contables No Presupuestarios	0.00
2.1 Ingresos Financieros	0.00
2.2 Incremento por Variación de Inventarios	0.00
2.3 Disminución del Exceso de Estimaciones por Pérdida o Deterioro u Obsolescencia	0.00
2.4 Disminución del Exceso de Provisiones	0.00
2.5 Otros Ingresos y Beneficios Varios	0.00
2.6 Otros Ingresos Contables No Presupuestarios	0.00

3. Menos Ingresos Presupuestarios No Contables	0.00
3.1 Aprovechamientos Patrimoniales	0.00
3.2 Ingresos Derivados de Financiamientos	0.00
3.3 Otros Ingresos Presupuestarios No Contables	0.00

4. Total de Ingresos Contables	4,244,647.95
---------------------------------------	---------------------

Universidad Tecnológica de Ciudad Acuña Conciliación entre los Egresos Presupuestarios y los Gastos Contables Del 01 de abril al 30 de junio de 2024 (Cifras en pesos)	
Concepto	2024
1. Total de Egresos Presupuestarios	3,581,493.68

2. Menos Egresos Presupuestario No Contables	16,699.00
2.1 Materias Primas y Materiales de Producción y Comercialización	0.00
2.2 Materiales y Suministros	0.00

2.3	Mobiliario y Equipo de Administración	0.00
2.4	Mobiliario y Equipo Educativo y Recreativo	0.00
2.5	Equipo e Instrumental Médico y de Laboratorio	0.00
2.6	Vehículos y Equipo de Transporte	0.00
2.7	Equipo de Defensa y Seguridad	0.00
2.8	Maquinaria, Otros Equipos y Herramientas	16,699.00
2.9	Activos Biológicos	0.00
2.10	Bienes Inmuebles	0.00
2.11	Activos Intangibles	0.00
2.12	Obra Pública en Bienes de Dominio Público	0.00
2.13	Obra Pública en Bienes Propios	0.00
2.14	Acciones y Participaciones de Capital	0.00
2.15	Compra de Títulos y Valores	0.00
2.16	Concesión de Préstamos	0.00
2.17	Inversiones en Fideicomisos, Mandatos y Otros Análogos	0.00
2.18	Provisiones para Contingencias y Otras Erogaciones Especiales	0.00
2.19	Amortización de la Deuda Pública	0.00
2.20	Adeudos de Ejercicios Fiscales Anteriores (ADEFAS)	0.00
2.21	Otros Egresos Presupuestarios No Contables	0.00

3. Más Gastos Contables No Presupuestarios		0.00
3.1	Estimaciones, Depreciaciones, Deterioros, Obsolescencia y Amortizaciones	0.00
3.2	Provisiones	0.00
3.3	Disminución de Inventarios	0.00
3.4	Otros Gastos	0.00
3.5	Inversión Pública no Capitalizable	0.00
3.6	Materiales y Suministros (consumos)	0.00
3.7	Otros Gastos Contables No Presupuestarios	0.00

4. Total de Gastos Contables	3,564,794.68
-------------------------------------	---------------------

Bajo protesta de decir verdad declaramos que los Estados Financieros y sus notas, son razonablemente correctos y son responsabilidad del emisor.

EA 3. Acumulada

La conciliación se presentará atendiendo a lo dispuesto por el "Acuerdo por el que se emite el formato de conciliación entre los ingresos presupuestarios y contables, así como entre los egresos presupuestarios y los gastos contables" y sus modificaciones.

Universidad Tecnológica de Ciudad Acuña	
Conciliación entre los Ingresos Presupuestarios y Contables	
Del 01 de enero al 30 de junio de 2024	
(Cifras en pesos)	
Concepto	2024
1. Total de Ingresos Presupuestarios	9,232,289.66

2. Más Ingresos Contables No Presupuestarios	0.00
2.1 Ingresos Financieros	0.00
2.2 Incremento por Variación de Inventarios	0.00
2.3 Disminución del Exceso de Estimaciones por Pérdida o Deterioro u Obsolescencia	0.00
2.4 Disminución del Exceso de Provisiones	0.00
2.5 Otros Ingresos y Beneficios Varios	0.00
2.6 Otros Ingresos Contables No Presupuestarios	0.00

3. Menos Ingresos Presupuestarios No Contables	0.00
3.1 Aprovechamientos Patrimoniales	0.00
3.2 Ingresos Derivados de Financiamientos	0.00
3.3 Otros Ingresos Presupuestarios No Contables	0.00

4. Total de Ingresos Contables	9,232,289.66
---------------------------------------	---------------------

Universidad Tecnológica de Ciudad Acuña	
Conciliación entre los Egresos Presupuestarios y los Gastos Contables	
Del 01 de enero al 30 de junio de 2024	
(Cifras en pesos)	
Concepto	2024
1. Total de Egresos Presupuestarios	7,146,987.63

2. Menos Egresos Presupuestario No Contables	16,699.00
2.1 Materias Primas y Materiales de Producción y Comercialización	0.00
2.2 Materiales y Suministros	0.00
2.3 Mobiliario y Equipo de Administración	0.00
2.4 Mobiliario y Equipo Educativo y Recreativo	0.00
2.5 Equipo e Instrumental Médico y de Laboratorio	0.00
2.6 Vehículos y Equipo de Transporte	0.00
2.7 Equipo de Defensa y Seguridad	0.00
2.8 Maquinaria, Otros Equipos y Herramientas	16,699.00

2.9	Activos Biológicos	0.00
2.10	Bienes Inmuebles	0.00
2.11	Activos Intangibles	0.00
2.12	Obra Pública en Bienes de Dominio Público	0.00
2.13	Obra Pública en Bienes Propios	0.00
2.14	Acciones y Participaciones de Capital	0.00
2.15	Compra de Títulos y Valores	0.00
2.16	Concesión de Préstamos	0.00
2.17	Inversiones en Fideicomisos, Mandatos y Otros Análogos	0.00
2.18	Provisiones para Contingencias y Otras Erogaciones Especiales	0.00
2.19	Amortización de la Deuda Pública	0.00
2.20	Adeudos de Ejercicios Fiscales Anteriores (ADEFAS)	0.00
2.21	Otros Egresos Presupuestarios No Contables	0.00

3. Más Gastos Contables No Presupuestarios	0.00	
3.1	Estimaciones, Depreciaciones, Deterioros, Obsolescencia y Amortizaciones	0.00
3.2	Provisiones	0.00
3.3	Disminución de Inventarios	0.00
3.4	Otros Gastos	0.00
3.5	Inversión Pública no Capitalizable	0.00
3.6	Materiales y Suministros (consumos)	0.00
3.7	Otros Gastos Contables No Presupuestarios	0.00

4. Total de Gastos Contables	7,130,288.63
-------------------------------------	---------------------

Bajo protesta de decir verdad declaramos que los Estados Financieros y sus notas, son razonablemente correctos y son responsabilidad del emisor.


ING. LUIS MANUEL NAVARRO GALINDO
RECTOR


C.P. ALFONSO AVILA MENCHACA
DIRECTOR DE ADMINISTRACIÓN Y FINANZAS

**INFORMACIÓN CONTABLE
XVII.- NOTAS A LOS ESTADOS
FINANCIEROS
NOTAS DE MEMORIA**



Universidad Tecnológica de Ciudad Acuña

Cuentas de Orden Contables

Del 01 de enero al 30 de junio de 2024

(Cifras en Pesos)

CUENTA	SALDO INICIAL	CARGOS	ABONOS	SALDO FINAL
7 CUENTAS DE ORDEN CONTABLES	0.00	0.00	0.00	0.00
7.1 VALORES	0.00	0.00	0.00	0.00
7.1.1 Valores en Custodia	0.00	0.00	0.00	0.00
7.1.2 Custodia de Valores	0.00	0.00	0.00	0.00
7.1.3 Instrumentos de Crédito Prestados a Formadores de Mercado	0.00	0.00	0.00	0.00
7.1.4 Préstamo de Instrumentos de Crédito a Formadores de Mercado y su Garantía	0.00	0.00	0.00	0.00
7.1.5 Instrumentos de Crédito Recibidos en Garantía de los Formadores de Mercado	0.00	0.00	0.00	0.00
7.1.6 Garantía de Créditos Recibidos de los Formadores de Mercado	0.00	0.00	0.00	0.00
7.2 EMISION DE OBLIGACIONES	0.00	0.00	0.00	0.00
7.2.1 Autorización para la Emisión de Bonos, Títulos y Valores de la Deuda Pública Interna	0.00	0.00	0.00	0.00
7.2.2 Autorización para la Emisión de Bonos, Títulos y Valores de la Deuda Pública Externa	0.00	0.00	0.00	0.00
7.2.3 Emisiones Autorizadas de la Deuda Pública Interna y Externa	0.00	0.00	0.00	0.00
7.2.4 Suscripción de Contratos de Préstamos y Otras Obligaciones de la Deuda Pública Interna	0.00	0.00	0.00	0.00
7.2.5 Suscripción de Contratos de Préstamos y Otras Obligaciones de la Deuda Pública Externa	0.00	0.00	0.00	0.00
7.2.6 Contratos de Préstamos y Otras Obligaciones de la Deuda Pública Interna y Externa	0.00	0.00	0.00	0.00
7.3 AVALES Y GARANTIAS	0.00	0.00	0.00	0.00
7.3.1 Avalés Autorizados	0.00	0.00	0.00	0.00
7.3.2 Avalés Firmados	0.00	0.00	0.00	0.00
7.3.3 Fianzas y Garantías Recibidas por Deudas a Cobrar	0.00	0.00	0.00	0.00
7.3.4 Fianzas y Garantías Recibidas	0.00	0.00	0.00	0.00
7.3.5 Fianzas Otorgadas para Respaldo Obligaciones no Fiscales del Gobierno	0.00	0.00	0.00	0.00
7.3.6 Fianzas Otorgadas del Gobierno para Respaldo Obligaciones no Fiscales	0.00	0.00	0.00	0.00
7.4 JUICIOS	0.00	0.00	0.00	0.00

7.4.1 Demandas Judiciales en Proceso de Resolución	0.00	0.00	0.00	0.00	0.00
7.4.2 Resolución de Demandas en Proceso Judicial	0.00	0.00	0.00	0.00	0.00
7.5 INVERSION MEDIANTE PROYECTOS PARA PRESTACION DE SERVICIOS (PPS) Y SIMILARES	0.00	0.00	0.00	0.00	0.00
7.5.1 Contratos para Inversión Mediante Proyectos para Prestación de Servicios (PPS) y Similares	0.00	0.00	0.00	0.00	0.00
7.5.2 Inversión Pública Contratada Mediante Proyectos para Prestación de Servicios (PPS) y Similares	0.00	0.00	0.00	0.00	0.00
7.6 BIENES CONCESIONADOS O EN COMODATO	0.00	0.00	0.00	0.00	0.00
7.6.1 Bienes Bajo Contrato en Concesión	0.00	0.00	0.00	0.00	0.00
7.6.2 Contrato de Concesión por Bienes	0.00	0.00	0.00	0.00	0.00
7.6.3 Bienes Bajo Contrato en Comodato	0.00	0.00	0.00	0.00	0.00
7.6.4 Contrato de Comodato por Bienes	0.00	0.00	0.00	0.00	0.00
7.7 PRESUPUESTO POR RECIBIR	0.00	0.00	0.00	0.00	0.00
7.7.3 Presupuesto por recibir	1,793,197.00	0.00	0.00	0.00	1,793,197.00
7.7.4 Presupuesto por disponer	-1,793,197.00	0.00	0.00	0.00	-1,793,197.00

Nota: Las cuentas de orden contables señaladas, se indican de manera enunciativa, por lo tanto, deberán informar sobre las cuentas de orden contable que utilice el ente público y que presenten saldos al periodo que se reporta

Bajo protesta de decir verdad declaramos que los Estados Financieros y sus notas, son razonablemente correctos y son responsabilidad del emisor.

Se informará al menos lo siguiente:

1. Los valores en custodia de instrumentos prestados a formadores de mercado e instrumentos de crédito recibidos en garantía de los formadores de mercado u otros.
La Universidad Tecnológica NO CUENTA con valores en custodia de instrumentos prestados o formadores de mercado e instrumentos de crédito recibidos en garantía de los formadores de mercado u otros
2. Por tipo de emisión de instrumento: monto, tasa y vencimiento.
La Universidad Tecnológica NO CUENTA con valores en custodia de instrumentos prestados o formadores de mercado e instrumentos de crédito recibidos en garantía de los formadores de mercado u otros, por lo tanto no aplica esta nota correspondiente a emisión de instrumento: monto, tasa y vencimiento.

3. Los contratos firmados de construcciones por tipo de contrato.
La Universidad Tecnológica de Ciudad Acuña no cuenta con contratos firmados de construcciones por tipo de contrato.

"Bajo protesta de decir verdad declaramos que los Estados Financieros y sus notas, son razonablemente correctos y son responsabilidad del emisor"



ING. LUIS MANUEL NAVARRO GALINDO
RECTOR



C.P. ALFONSO MULA MENCHACA
CONTADOR GENERAL

Universidad Tecnológica de Ciudad Acuña	
Concepto	Del 01 de enero al 30 de junio de 2024
Ley de Ingresos Estimada	23,704,258.08
Ley de Ingresos por Ejecutar	14,471,968.42
Modificaciones a la Ley de Ingresos Estimada	0.00
Ley de Ingresos Devengada	9,232,289.66
Ley de Ingresos Recaudada	9,232,289.66

Cuentas de Orden Presupuestarias de Egresos	
Concepto	Del 01 de enero al 30 de junio de 2024
Presupuesto de Egresos Aprobado	23,704,258.08
Presupuesto de Egresos por Ejercer	16,557,270.45
Modificaciones al Presupuesto de Egresos Aprobado	0.00
Presupuesto de Egresos Comprometido	7,146,987.63
Presupuesto de Egresos Devengado	7,146,987.63
Presupuesto de Egresos Ejercido	7,146,987.63
Presupuesto de Egresos Pagado	7,146,987.63

Bajo protesta de decir verdad declaramos que los Estados Financieros y sus notas, son razonablemente correctos y son responsabilidad del emisor.

"Bajo protesta de decir verdad declaramos que los Estados Financieros y sus notas, son razonablemente correctos y son responsabilidad del emisor"

ING. LUIS MANUEL NAVARRO GALINDO
RECTOR



C.P. ALFONSO AVILA MENCHACA
CONTADOR GENERAL



INFORMACIÓN CONTABLE
XVIII.- BALANZA DE COMPROBACIÓN
TRIMESTRAL



Universidad Tecnológica de Ciudad Acuña

Balanza de Comprobación
Del 01 de abril al 30 de junio de 2024
(Cifras en Pesos)

CÓDIGO	CUENTA CONTABLE	SALDO INICIAL	CARGOS	ABONOS	SALDO FINAL
1	ACTIVO	54,858,541.20	12,885,741.82	11,307,569.83	55,637,713.29
1.1	ACTIVO CIRCULANTE	3,823,365.58	12,879,842.82	11,307,569.83	4,385,838.57
1.1.1	EFFECTIVO Y EQUIVALENTES	3,823,365.58	7,805,225.47	7,042,752.48	4,385,838.57
1.1.1.1	EFFECTIVO	10,000.00	0.00	0.00	10,000.00
1.1.1.2	BANCOS/TESORERÍA	3,507,445.50	7,805,225.47	7,042,752.48	4,288,918.49
1.1.1.3	BANCOS/DEPENDENCIAS Y OTROS	0.00	0.00	0.00	0.00
1.1.1.4	INVERSIONES TEMPORALES (HASTA 3 MESES)	0.00	0.00	0.00	0.00
1.1.1.5	FONDOS CON AFECTACIÓN ESPECÍFICA	0.00	0.00	0.00	0.00
1.1.1.6	DEPÓSITOS DE FONDOS DE TERCEROS EN GARANTÍA Y/O ADMINISTRACIÓN	105,920.08	0.00	0.00	105,920.08
1.1.1.9	OTROS EFFECTIVOS Y EQUIVALENTES	0.00	0.00	0.00	0.00
1.1.2	DERECHOS A RECIBIR EFFECTIVO O EQUIVALENTES	0.00	4,264,817.35	4,264,817.35	0.00
1.1.2.1	INVERSIONES FINANCIERAS DE CORTO PLAZO	0.00	0.00	0.00	0.00
1.1.2.2	CUENTAS POR COBRAR A CORTO PLAZO	0.00	4,234,511.00	4,234,511.00	0.00
1.1.2.3	DEUDORES DIVERSOS POR COBRAR A CORTO PLAZO	0.00	20,169.40	20,169.40	0.00
1.1.2.4	INGRESOS POR RECUPERAR A CORTO PLAZO	0.00	10,138.95	10,138.95	0.00
1.1.2.5	DEUDORES POR ANTICIPOS DE LA TESORERÍA A CORTO PLAZO	0.00	0.00	0.00	0.00
1.1.2.6	PRESTAMOS OTORGADOS A CORTO PLAZO	0.00	0.00	0.00	0.00
1.1.2.9	OTROS DERECHOS A RECIBIR EFFECTIVO O EQUIVALENTES A CORTO PLAZO	0.00	0.00	0.00	0.00
1.1.3	DERECHOS A RECIBIR BIENES O SERVICIOS	0.00	0.00	0.00	0.00
1.1.3.1	ANTICIPO A PROVEEDORES POR ADQUISICIÓN DE BIENES Y PRESTACIÓN DE SERVICIOS A CORTO PLAZO	0.00	0.00	0.00	0.00
1.1.3.2	ANTICIPO A PROVEEDORES POR ADQUISICIÓN DE BIENES INMUEBLES Y MUEBLES A CORTO PLAZO	0.00	0.00	0.00	0.00
1.1.3.3	ANTICIPO A PROVEEDORES POR ADQUISICIÓN DE BIENES INTANGIBLES A CORTO PLAZO	0.00	0.00	0.00	0.00
1.1.3.4	ANTICIPO A CONTRATISTAS POR OBRAS PÚBLICAS A CORTO PLAZO	0.00	0.00	0.00	0.00
1.1.3.9	OTROS DERECHOS A RECIBIR BIENES O SERVICIOS A CORTO PLAZO	0.00	0.00	0.00	0.00
1.1.4	INVENTARIOS	0.00	0.00	0.00	0.00
1.1.4.1	INVENTARIO DE MERCANCIAS PARA VENTA	0.00	0.00	0.00	0.00
1.1.4.2	INVENTARIO DE MERCANCIAS TERMINADAS	0.00	0.00	0.00	0.00
1.1.4.3	INVENTARIO DE MERCANCIAS EN PROCESO DE ELABORACIÓN	0.00	0.00	0.00	0.00
1.1.4.4	INVENTARIO DE MATERIAS PRIMAS, MATERIALES Y SUMINISTROS PARA PRODUCCIÓN	0.00	0.00	0.00	0.00
1.1.4.5	BIENES EN TRÁNSITO	0.00	0.00	0.00	0.00
1.1.5	ALMACENES	0.00	0.00	0.00	0.00
1.1.5.1	ALMACÉN DE MATERIALES Y SUMINISTROS DE CONSUMO	0.00	0.00	0.00	0.00
1.1.6	ESTIMACIÓN POR PÉRDIDA O DETERIORO DE ACTIVOS CIRCULANTES	0.00	0.00	0.00	0.00
1.1.6.1	ESTIMACIONES PARA CUENTAS INCOBRABLES POR DERECHOS A RECIBIR EFFECTIVO O EQUIVALENTES	0.00	0.00	0.00	0.00
1.1.6.2	ESTIMACIÓN POR DETERIORO DE INVENTARIOS	0.00	0.00	0.00	0.00
1.1.9	OTROS ACTIVOS CIRCULANTES	0.00	0.00	0.00	0.00
1.1.9.1	VALORES EN GARANTÍA	0.00	0.00	0.00	0.00
1.1.9.2	BIENES EN GARANTÍA (EXCLUYE DEPÓSITOS DE FONDOS)	0.00	0.00	0.00	0.00
1.1.9.3	BIENES DERIVADOS DE EMBARGOS, DECOMISOS, ASEGURAMIENTOS Y DACIÓN EN PAGO	0.00	0.00	0.00	0.00
1.1.9.4	ADQUISICIÓN CON FONDOS DE TERCEROS	0.00	0.00	0.00	0.00
1.2	ACTIVO NO CIRCULANTE	51,235,175.72	16,899.00	0.00	51,251,874.72
1.2.1	INVERSIONES FINANCIERAS A LARGO PLAZO	0.00	0.00	0.00	0.00
1.2.1.1	INVERSIONES A LARGO PLAZO	0.00	0.00	0.00	0.00
1.2.1.2	TÍTULOS Y VALORES A LARGO PLAZO	0.00	0.00	0.00	0.00
1.2.1.3	FIDEICOMISOS, MANDATOS Y CONTRATOS ANÁLOGOS	0.00	0.00	0.00	0.00
1.2.1.4	PARTICIPACIONES Y APORTACIONES DE CAPITAL	0.00	0.00	0.00	0.00
1.2.2	DERECHOS A RECIBIR EFFECTIVO O EQUIVALENTES A LARGO PLAZO	0.00	0.00	0.00	0.00
1.2.2.1	DOCUMENTOS POR COBRAR A LARGO PLAZO	0.00	0.00	0.00	0.00
1.2.2.2	DEUDORES DIVERSOS A LARGO PLAZO	0.00	0.00	0.00	0.00
1.2.2.3	INGRESOS POR RECUPERAR A LARGO PLAZO	0.00	0.00	0.00	0.00
1.2.2.4	PRESTAMOS OTORGADOS A LARGO PLAZO	0.00	0.00	0.00	0.00
1.2.2.9	OTROS DERECHOS A RECIBIR EFFECTIVO O EQUIVALENTES A LARGO PLAZO	0.00	0.00	0.00	0.00
1.2.3	BIENES INMUEBLES, INFRAESTRUCTURA Y CONSTRUCCIONES EN PROCESO	55,142,202.52	0.00	0.00	55,142,202.52
1.2.3.1	TERRENOS	5,084,000.00	0.00	0.00	5,084,000.00
1.2.3.2	VIVIENDAS	0.00	0.00	0.00	0.00
1.2.3.3	EDIFICIOS NO HABITACIONALES	50,058,202.52	0.00	0.00	50,058,202.52
1.2.3.4	INFRAESTRUCTURA	0.00	0.00	0.00	0.00
1.2.3.5	CONSTRUCCIONES EN PROCESO EN BIENES DE DOMINIO PÚBLICO	0.00	0.00	0.00	0.00
1.2.3.6	CONSTRUCCIONES EN PROCESO EN BIENES PROPIOS	0.00	0.00	0.00	0.00
1.2.3.9	OTROS BIENES INMUEBLES	0.00	0.00	0.00	0.00
1.2.4	BIENES MUEBLES	2,074,615.21	16,899.00	0.00	2,091,314.21
1.2.4.1	MOBILIARIO Y EQUIPO DE ADMINISTRACIÓN	875,588.50	0.00	0.00	875,588.50
1.2.4.2	MOBILIARIO Y EQUIPO EDUCACIONAL Y RECREATIVO	323,272.85	0.00	0.00	323,272.85
1.2.4.3	EQUIPO E INSTRUMENTAL MÉDICO Y DE LABORATORIO	8,208.00	0.00	0.00	8,208.00
1.2.4.4	VEHÍCULOS Y EQUIPO DE TRANSPORTE	636,000.00	0.00	0.00	636,000.00
1.2.4.5	EQUIPO DE DEFENSA Y SEGURIDAD	0.00	0.00	0.00	0.00
1.2.4.6	MAQUINARIA, OTROS EQUIPOS Y HERRAMIENTAS	226,544.91	16,899.00	0.00	243,243.91
1.2.4.7	COLECCIONES, OBRAS DE ARTE Y OBJETOS VALIOSOS	0.00	0.00	0.00	0.00

1.2.4.8	ACTIVOS BIOLÓGICOS	0.00	0.00	0.00	0.00
1.2.5	ACTIVOS INTANGIBLES	497,142.86	0.00	0.00	497,142.86
1.2.5.1	SOFTWARE	497,142.86	0.00	0.00	497,142.86
1.2.5.2	PATENTES, MARCAS Y DERECHOS	0.00	0.00	0.00	0.00
1.2.5.3	CONCESIONES Y FRANQUICIAS	0.00	0.00	0.00	0.00
1.2.5.4	LICENCIAS	0.00	0.00	0.00	0.00
1.2.5.9	OTROS ACTIVOS INTANGIBLES	0.00	0.00	0.00	0.00
1.2.6	DEPRECIACIÓN, DETERIORO Y AMORTIZACIÓN ACUMULADA DE BIENES	-6,478,784.87	0.00	0.00	-6,478,784.87
1.2.6.1	DEPRECIACIÓN ACUMULADA DE BIENES INMUEBLES	-4,956,762.04	0.00	0.00	-4,956,762.04
1.2.6.2	DEPRECIACIÓN ACUMULADA DE INFRAESTRUCTURA	0.00	0.00	0.00	0.00
1.2.6.3	DEPRECIACIÓN ACUMULADA DE BIENES MUEBLES	-1,523,022.83	0.00	0.00	-1,523,022.83
1.2.6.4	DETERIORO ACUMULADO DE BIENES	0.00	0.00	0.00	0.00
1.2.6.5	AMORTIZACIÓN ACUMULADA DE ACTIVOS INTANGIBLES	0.00	0.00	0.00	0.00
1.2.7	ACTIVOS DIFERIDOS	0.00	0.00	0.00	0.00
1.2.7.1	ESTUDIOS, FORMULACIÓN Y EVALUACIÓN DE PROYECTOS	0.00	0.00	0.00	0.00
1.2.7.2	DERECHOS SOBRE BIENES EN RÉGIMEN DE ARRENDAMIENTO FINANCIERO	0.00	0.00	0.00	0.00
1.2.7.3	GASTOS PAGADOS POR ADELANTADO A LARGO PLAZO	0.00	0.00	0.00	0.00
1.2.7.4	ANTICIPOS A LARGO PLAZO	0.00	0.00	0.00	0.00
1.2.7.5	BENEFICIOS AL RETIRO DE EMPLEADOS PAGADOS POR ADELANTADO	0.00	0.00	0.00	0.00
1.2.7.9	OTROS ACTIVOS DIFERIDOS	0.00	0.00	0.00	0.00
1.2.8	ESTIMACIÓN POR PÉRDIDA O DETERIORO DE ACTIVOS NO CIRCULANTES	0.00	0.00	0.00	0.00
1.2.8.1	ESTIMACIONES POR PERDIDA DE CUENTAS INCOBRABLES DE DOCUMENTOS POR COBRAR A LARGO PLAZO	0.00	0.00	0.00	0.00
1.2.8.2	ESTIMACIONES POR PERDIDA DE CUENTAS INCOBRABLES DE DEUDORES DIVERSOS POR COBRAR A LARGO PLAZO	0.00	0.00	0.00	0.00
1.2.8.3	ESTIMACIONES POR PERDIDA DE CUENTAS INCOBRABLES DE INGRESOS POR COBRAR A LARGO PLAZO	0.00	0.00	0.00	0.00
1.2.8.4	ESTIMACIONES POR PERDIDA DE CUENTAS INCOBRABLES DE PRESTAMOS OTORGADOS A LARGO PLAZO	0.00	0.00	0.00	0.00
1.2.8.9	ESTIMACIONES POR PERDIDA DE OTRAS CUENTAS INCOBRABLES A LARGO PLAZO	0.00	0.00	0.00	0.00
1.2.9	OTROS ACTIVOS NO CIRCULANTES	0.00	0.00	0.00	0.00
1.2.9.1	BIENES EN CONCESIÓN	0.00	0.00	0.00	0.00
1.2.9.2	BIENES EN ARRENDAMIENTO FINANCIERO	0.00	0.00	0.00	0.00
1.2.9.3	BIENES EN COMODATO	0.00	0.00	0.00	0.00
2	PASIVO	334,330.20	3,483,455.41	3,581,659.67	432,534.46
2.1	PASIVO CIRCULANTE	334,330.20	3,483,455.41	3,581,659.67	432,534.46
2.1.1	CUENTAS POR PAGAR A CORTO PLAZO	234,195.20	3,483,455.41	3,581,659.67	332,399.46
2.1.1.1	SERVICIOS PERSONALES POR PAGAR A CORTO PLAZO	0.00	2,359,603.55	2,359,603.55	0.00
2.1.1.2	PROVEEDORES POR PAGAR A CORTO PLAZO	0.00	786,776.53	786,776.53	0.00
2.1.1.3	CONTRATISTAS POR OBRAS PÚBLICAS POR PAGAR A CORTO PLAZO	0.00	0.00	0.00	0.00
2.1.1.4	PARTICIPACIONES Y APORTACIONES POR PAGAR A CORTO PLAZO	0.00	0.00	0.00	0.00
2.1.1.5	TRANSFERENCIAS OTORGADAS POR PAGAR A CORTO PLAZO	0.00	0.00	0.00	0.00
2.1.1.6	INTERESES, COMISIONES Y OTROS GASTOS DE LA DEUDA PÚBLICA POR PAGAR A CORTO PLAZO	0.00	0.00	0.00	0.00
2.1.1.7	RETENCIONES Y CONTRIBUCIONES POR PAGAR A CORTO PLAZO	234,195.20	315,203.00	413,407.26	332,399.46
2.1.1.8	DEVOLUCIONES DE LA LEY DE INGRESOS POR PAGAR A CORTO PLAZO	0.00	0.00	0.00	0.00
2.1.1.9	OTRAS CUENTAS POR PAGAR A CORTO PLAZO	0.00	19,872.33	19,872.33	0.00
2.1.2	DOCUMENTOS POR PAGAR A CORTO PLAZO	0.00	0.00	0.00	0.00
2.1.2.1	DOCUMENTOS COMERCIALES POR PAGAR A CORTO PLAZO	0.00	0.00	0.00	0.00
2.1.2.2	DOCUMENTOS CON CONTRATISTAS POR OBRAS PÚBLICAS POR PAGAR A CORTO PLAZO	0.00	0.00	0.00	0.00
2.1.2.9	OTROS DOCUMENTOS POR PAGAR A CORTO PLAZO	0.00	0.00	0.00	0.00
2.1.3	PORCIÓN A CORTO PLAZO DE LA DEUDA PÚBLICA A LARGO PLAZO	0.00	0.00	0.00	0.00
2.1.3.1	PORCIÓN A CORTO PLAZO DE LA DEUDA PÚBLICA INTERNA	0.00	0.00	0.00	0.00
2.1.3.2	PORCIÓN A CORTO PLAZO DE LA DEUDA PÚBLICA EXTERNA	0.00	0.00	0.00	0.00
2.1.3.3	PORCIÓN A CORTO PLAZO DE ARRENDAMIENTO FINANCIERO	0.00	0.00	0.00	0.00
2.1.4	TÍTULOS Y VALORES A CORTO PLAZO	0.00	0.00	0.00	0.00
2.1.4.1	TÍTULOS Y VALORES DE LA DEUDA PÚBLICA INTERNA A CORTO PLAZO	0.00	0.00	0.00	0.00
2.1.4.2	TÍTULOS Y VALORES DE LA DEUDA PÚBLICA EXTERNA A CORTO PLAZO	0.00	0.00	0.00	0.00
2.1.5	PASIVOS DIFERIDOS A CORTO PLAZO	0.00	0.00	0.00	0.00
2.1.5.1	INGRESOS COBRADOS POR ADELANTADO A CORTO PLAZO	0.00	0.00	0.00	0.00
2.1.5.2	INTERESES COBRADOS POR ADELANTADO A CORTO PLAZO	0.00	0.00	0.00	0.00
2.1.5.9	OTROS PASIVOS DIFERIDOS A CORTO PLAZO	0.00	0.00	0.00	0.00
2.1.6	FONDOS Y BIENES DE TERCEROS EN GARANTÍA Y/O ADMINISTRACIÓN A CORTO PLAZO	0.00	0.00	0.00	0.00
2.1.6.1	FONDOS EN GARANTÍA A CORTO PLAZO	0.00	0.00	0.00	0.00
2.1.6.2	FONDOS EN ADMINISTRACIÓN A CORTO PLAZO	0.00	0.00	0.00	0.00
2.1.6.3	FONDOS CONTINGENTES A CORTO PLAZO	0.00	0.00	0.00	0.00
2.1.6.4	FONDOS DE FIDEICOMISOS, MANDATOS Y CONTRATOS ANALÓGOS A CORTO PLAZO	0.00	0.00	0.00	0.00
2.1.6.5	OTROS FONDOS DE TERCEROS EN GARANTÍA Y/O ADMINISTRACIÓN A CORTO PLAZO	0.00	0.00	0.00	0.00
2.1.6.6	VALORES Y BIENES EN GARANTÍA A CORTO PLAZO	0.00	0.00	0.00	0.00
2.1.7	PROVISIONES A CORTO PLAZO	100,135.00	0.00	0.00	100,135.00
2.1.7.1	PROVISIÓN PARA DEMANDAS Y JUICIOS A CORTO PLAZO	0.00	0.00	0.00	0.00
2.1.7.2	PROVISIÓN PARA CONTINGENCIAS A CORTO PLAZO	0.00	0.00	0.00	0.00
2.1.7.9	OTRAS PROVISIONES A CORTO PLAZO	100,135.00	0.00	0.00	100,135.00
2.1.9	OTROS PASIVOS A CORTO PLAZO	0.00	0.00	0.00	0.00
2.1.9.1	INGRESOS POR CLASIFICAR	0.00	0.00	0.00	0.00
2.1.9.2	RECAUDACIÓN POR PARTICIPAR	0.00	0.00	0.00	0.00
2.1.9.9	OTROS PASIVOS CIRCULANTES	0.00	0.00	0.00	0.00

2.2	PASIVO NO CIRCULANTE	0.00	0.00	0.00	0.00
2.2.1	CUENTAS POR PAGAR A LARGO PLAZO	0.00	0.00	0.00	0.00
2.2.1.1	PROVEEDORES POR PAGAR A LARGO PLAZO	0.00	0.00	0.00	0.00
2.2.1.2	CONTRATISTAS POR OBRAS PÚBLICAS POR PAGAR A LARGO PLAZO	0.00	0.00	0.00	0.00
2.2.2	DOCUMENTOS POR PAGAR A LARGO PLAZO	0.00	0.00	0.00	0.00
2.2.2.1	DOCUMENTOS COMERCIALES POR PAGAR A LARGO PLAZO	0.00	0.00	0.00	0.00
2.2.2.2	DOCUMENTOS CON CONTRATISTAS POR OBRAS PÚBLICAS POR PAGAR A LARGO PLAZO	0.00	0.00	0.00	0.00
2.2.2.9	OTROS DOCUMENTOS POR PAGAR A LARGO PLAZO	0.00	0.00	0.00	0.00
2.2.3	DEUDA PÚBLICA A LARGO PLAZO	0.00	0.00	0.00	0.00
2.2.3.1	TÍTULOS Y VALORES DE LA DEUDA PÚBLICA INTERNA A LARGO PLAZO	0.00	0.00	0.00	0.00
2.2.3.2	TÍTULOS Y VALORES DE LA DEUDA PÚBLICA EXTERNA A LARGO PLAZO	0.00	0.00	0.00	0.00
2.2.3.3	PRÉSTAMOS DE LA DEUDA PÚBLICA INTERNA POR PAGAR A LARGO PLAZO	0.00	0.00	0.00	0.00
2.2.3.4	PRÉSTAMOS DE LA DEUDA PÚBLICA EXTERNA POR PAGAR A LARGO PLAZO	0.00	0.00	0.00	0.00
2.2.3.5	ARRENDAMIENTO FINANCIERO POR PAGAR A LARGO PLAZO	0.00	0.00	0.00	0.00
2.2.4	PASIVOS DIFERIDOS A LARGO PLAZO	0.00	0.00	0.00	0.00
2.2.4.1	CRÉDITOS DIFERIDOS A LARGO PLAZO	0.00	0.00	0.00	0.00
2.2.4.2	INTERESES COBRADOS POR ADELANTADO A LARGO PLAZO	0.00	0.00	0.00	0.00
2.2.4.9	OTROS PASIVOS DIFERIDOS A LARGO PLAZO	0.00	0.00	0.00	0.00
2.2.5	FONDOS Y BIENES DE TERCEROS EN GARANTÍA Y/O ADMINISTRACIÓN A LARGO PLAZO	0.00	0.00	0.00	0.00
2.2.5.1	FONDOS EN GARANTÍA A LARGO PLAZO	0.00	0.00	0.00	0.00
2.2.5.2	FONDOS EN ADMINISTRACIÓN A LARGO PLAZO	0.00	0.00	0.00	0.00
2.2.5.3	FONDOS CONTINGENTES A LARGO PLAZO	0.00	0.00	0.00	0.00
2.2.5.4	FONDOS DE FIDEICOMISOS, MANDATOS Y CONTRATOS ANALÓGOS A LARGO PLAZO	0.00	0.00	0.00	0.00
2.2.5.5	OTROS FONDOS DE TERCEROS EN GARANTÍA Y/O ADMINISTRACIÓN A LARGO PLAZO	0.00	0.00	0.00	0.00
2.2.5.6	VALORES Y BIENES EN GARANTÍA A LARGO PLAZO	0.00	0.00	0.00	0.00
2.2.6	PROVISIONES A LARGO PLAZO	0.00	0.00	0.00	0.00
2.2.6.1	PROVISIÓN PARA DEMANDAS Y JUICIOS A LARGO PLAZO	0.00	0.00	0.00	0.00
2.2.6.2	PROVISIÓN PARA PENSIONES A LARGO PLAZO	0.00	0.00	0.00	0.00
2.2.6.3	PROVISIÓN PARA CONTINGENCIAS A LARGO PLAZO	0.00	0.00	0.00	0.00
2.2.6.9	OTRAS PROVISIONES A LARGO PLAZO	0.00	0.00	0.00	0.00
3	HACIENDA PÚBLICA/PATRIMONIO	53,102,063.34	0.00	1,114.46	53,103,177.80
3.1	HACIENDA PÚBLICA/PATRIMONIO CONTRIBUIDO	55,142,202.52	0.00	0.00	55,142,202.52
3.1.1	APORTACIONES	0.00	0.00	0.00	0.00
3.1.2	DONACIONES DE CAPITAL	55,142,202.52	0.00	0.00	55,142,202.52
3.1.3	ACTUALIZACIÓN DE LA HACIENDA PÚBLICA/PATRIMONIO	0.00	0.00	0.00	0.00
3.2	HACIENDA PÚBLICA/PATRIMONIO GENERADO	-2,040,139.18	0.00	1,114.46	-2,039,024.72
3.2.1	RESULTADOS DEL EJERCICIO (AHORRO/ DESAHORRO)	0.00	0.00	0.00	0.00
3.2.2	RESULTADOS DE EJERCICIOS ANTERIORES	-1,183,013.01	0.00	0.00	-1,183,013.01
3.2.3	REVALUOS	0.00	0.00	0.00	0.00
3.2.3.1	REVALUO DE BIENES INMUEBLES	0.00	0.00	0.00	0.00
3.2.3.2	REVALUO DE BIENES MUEBLES	0.00	0.00	0.00	0.00
3.2.3.3	REVALUO DE BIENES INTANGIBLES	0.00	0.00	0.00	0.00
3.2.3.9	OTROS REVALUOS	0.00	0.00	0.00	0.00
3.2.4	RESERVAS	0.00	0.00	0.00	0.00
3.2.4.1	RESERVAS DE PATRIMONIO	0.00	0.00	0.00	0.00
3.2.4.2	RESERVAS TERRITORIALES	0.00	0.00	0.00	0.00
3.2.4.3	RESERVAS POR CONTINGENCIAS	0.00	0.00	0.00	0.00
3.2.5	RECTIFICACIONES DE RESULTADOS DE EJERCICIOS ANTERIORES	-657,126.17	0.00	1,114.46	-656,011.71
3.2.5.1	CAMBIOS EN POLÍTICAS CONTABLES	48,909.03	0.00	0.00	48,909.03
3.2.5.2	CAMBIOS POR ERRORES CONTABLES	-906,035.20	0.00	1,114.46	-904,920.74
3.3	EXCESO O INSUFICIENCIA EN LA ACTUALIZACIÓN DE LA HACIENDA PÚBLICA/PATRIMONIO	0.00	0.00	0.00	0.00
3.3.1	RESULTADO POR POSICIÓN MONETARIA	0.00	0.00	0.00	0.00
3.3.2	RESULTADO POR TENENCIA DE ACTIVOS NO MONETARIOS	0.00	0.00	0.00	0.00
4	INGRESOS Y OTROS BENEFICIOS	4,967,641.71	0.00	4,744,647.35	5,232,289.86
4.1	INGRESOS DE GESTIÓN	575,618.11	0.00	451,892.15	1,027,509.26
4.1.1	IMPUESTOS	0.00	0.00	0.00	0.00
4.1.1.1	IMPUESTOS SOBRE LOS INGRESOS	0.00	0.00	0.00	0.00
4.1.1.2	IMPUESTOS SOBRE EL PATRIMONIO	0.00	0.00	0.00	0.00
4.1.1.3	IMPUESTOS SOBRE LA PRODUCCIÓN, EL CONSUMO Y LAS TRANSACCIONES	0.00	0.00	0.00	0.00
4.1.1.4	IMPUESTOS AL COMERCIO EXTERIOR	0.00	0.00	0.00	0.00
4.1.1.5	IMPUESTOS SOBRE NÓMINAS Y ASIMILABLES	0.00	0.00	0.00	0.00
4.1.1.6	IMPUESTOS ECOLÓGICOS	0.00	0.00	0.00	0.00
4.1.1.7	ACCESORIOS DE IMPUESTOS	0.00	0.00	0.00	0.00
4.1.1.8	IMPUESTOS NO COMPRENDIDOS EN LA LEY DE INGRESOS VIGENTE, CAUSADOS EN EJERCICIOS FISCALES ANTERIORES PENDIENTES DE LIQUIDACIÓN O PAGO	0.00	0.00	0.00	0.00
4.1.1.9	OTROS IMPUESTOS	0.00	0.00	0.00	0.00
4.1.2	CUOTAS Y APORTACIONES DE SEGURIDAD SOCIAL	0.00	0.00	0.00	0.00
4.1.2.1	APORTACIONES PARA FONDOS DE VIVIENDA	0.00	0.00	0.00	0.00
4.1.2.2	CUOTAS PARA LA SEGURIDAD SOCIAL	0.00	0.00	0.00	0.00
4.1.2.3	CUOTAS DE AHORRO PARA EL RETIRO	0.00	0.00	0.00	0.00
4.1.2.4	ACCESORIOS DE CUOTAS Y APORTACIONES DE SEGURIDAD SOCIAL	0.00	0.00	0.00	0.00
4.1.2.9	OTRAS CUOTAS Y APORTACIONES PARA LA SEGURIDAD SOCIAL	0.00	0.00	0.00	0.00
4.1.3	CONTRIBUCIONES DE MEJORAS	0.00	0.00	0.00	0.00
4.1.3.1	CONTRIBUCIONES DE MEJORAS POR OBRAS PÚBLICAS	0.00	0.00	0.00	0.00

4.1.3.2	CONTRIBUCIONES DE MEJORAS NO COMPRENDIDAS EN LA LEY DE INGRESOS VIGENTE, CAUSADAS EN EJERCICIOS FISCALES ANTERIORES PENDIENTES DE LIQUIDACIÓN O PAGO	0.00	0.00	0.00	0.00
4.1.4	DERECHOS	0.00	0.00	0.00	0.00
4.1.4.1	DERECHOS POR EL USO, GOCE, APROVECHAMIENTO O EXPLOTACION DE BIENES DE DOMINIO PÚBLICO	0.00	0.00	0.00	0.00
4.1.4.2	DERECHOS A LOS HIDROCARBUROS (DEROGADA)	0.00	0.00	0.00	0.00
4.1.4.3	DERECHOS POR PRESTACIÓN DE SERVICIOS	0.00	0.00	0.00	0.00
4.1.4.4	ACCESORIOS DE DERECHOS	0.00	0.00	0.00	0.00
4.1.4.5	DERECHOS NO COMPRENDIDOS EN LA LEY DE INGRESOS VIGENTE, CAUSADOS EN EJERCICIOS FISCALES ANTERIORES PENDIENTES DE LIQUIDACIÓN O PAGO	0.00	0.00	0.00	0.00
4.1.4.9	OTROS DERECHOS	0.00	0.00	0.00	0.00
4.1.5	PRODUCTOS	0.00	0.00	10,136.95	10,136.95
4.1.5.1	PRODUCTOS	0.00	0.00	10,136.95	10,136.95
4.1.5.2	ENAJENACIÓN DE BIENES MUEBLES NO SUJETOS A SER INVENTARIADOS (DEROGADA)	0.00	0.00	0.00	0.00
4.1.5.3	ACCESORIOS DE PRODUCTOS (DEROGADA)	0.00	0.00	0.00	0.00
4.1.5.4	PRODUCTOS NO COMPRENDIDOS EN LA LEY DE INGRESOS VIGENTE, CAUSADOS EN EJERCICIOS FISCALES ANTERIORES PENDIENTES DE LIQUIDACIÓN O PAGO	0.00	0.00	0.00	0.00
4.1.5.9	OTROS PRODUCTOS QUE GENERAN INGRESOS CORRIENTES (DEROGADA)	0.00	0.00	0.00	0.00
4.1.6	APROVECHAMIENTOS	0.00	0.00	0.00	0.00
4.1.6.1	INCENTIVOS DERIVADOS DE LA COLABORACIÓN FISCAL (DEROGADA)	0.00	0.00	0.00	0.00
4.1.6.2	MULTAS	0.00	0.00	0.00	0.00
4.1.6.3	INDEMNIZACIONES	0.00	0.00	0.00	0.00
4.1.6.4	REINTEGROS	0.00	0.00	0.00	0.00
4.1.6.5	APROVECHAMIENTOS PROVENIENTES DE OBRAS PÚBLICAS	0.00	0.00	0.00	0.00
4.1.6.6	APROVECHAMIENTOS NO COMPRENDIDOS EN LA LEY DE INGRESOS VIGENTE, CAUSADOS EN EJERCICIOS FISCALES ANTERIORES PENDIENTES DE LIQUIDACIÓN O PAGO	0.00	0.00	0.00	0.00
4.1.6.7	APROVECHAMIENTOS POR APORTACIONES Y COOPERACIONES (DEROGADA)	0.00	0.00	0.00	0.00
4.1.6.8	ACCESORIOS DE APROVECHAMIENTOS	0.00	0.00	0.00	0.00
4.1.6.9	OTROS APROVECHAMIENTOS	0.00	0.00	0.00	0.00
4.1.7	INGRESOS POR VENTA DE BIENES Y PRESTACIÓN DE SERVICIOS	575,616.11	0.00	441,555.20	1,017,171.31
4.1.7.1	INGRESOS POR VENTA DE BIENES Y PRESTACIÓN DE SERVICIOS DE INSTITUCIONES PÚBLICAS DE SEGURIDAD SOCIAL	0.00	0.00	0.00	0.00
4.1.7.2	INGRESOS POR VENTA DE BIENES Y PRESTACIÓN DE SERVICIOS DE EMPRESAS PRODUCTIVAS DEL ESTADO	0.00	0.00	0.00	0.00
4.1.7.3	INGRESOS POR VENTA DE BIENES Y PRESTACIÓN DE SERVICIOS DE ENTIDADES PARAESTATALES Y FIDEICOMISOS NO EMPRESARIALES Y NO FINANCIEROS	575,616.11	0.00	441,555.20	1,017,171.31
4.1.7.4	INGRESOS POR VENTA DE BIENES Y PRESTACIÓN DE SERVICIOS DE ENTIDADES PARAESTATALES EMPRESARIALES NO FINANCIERAS CON PARTICIPACIÓN ESTATAL MAYORITARIA	0.00	0.00	0.00	0.00
4.1.7.5	INGRESOS POR VENTA DE BIENES Y PRESTACIÓN DE SERVICIOS DE ENTIDADES PARAESTATALES EMPRESARIALES FINANCIERAS MONETARIAS CON PARTICIPACIÓN ESTATAL MAYORITARIA	0.00	0.00	0.00	0.00
4.1.7.6	INGRESOS POR VENTA DE BIENES Y PRESTACIÓN DE SERVICIOS DE ENTIDADES PARAESTATALES EMPRESARIALES FINANCIERAS NO MONETARIAS CON PARTICIPACIÓN ESTATAL MAYORITARIA	0.00	0.00	0.00	0.00
4.1.7.7	INGRESOS POR VENTA DE BIENES Y PRESTACIÓN DE SERVICIOS DE FIDEICOMISOS FINANCIEROS PÚBLICOS CON PARTICIPACIÓN ESTATAL MAYORITARIA	0.00	0.00	0.00	0.00
4.1.7.8	INGRESOS POR VENTA DE BIENES Y PRESTACIÓN DE SERVICIOS DE LOS PODERES LEGISLATIVO Y JUDICIAL Y DE LOS ÓRGANOS AUTÓNOMOS	0.00	0.00	0.00	0.00
4.1.9	INGRESOS NO COMPRENDIDOS EN LAS FRACCIONES DE LA LEY DE INGRESOS CAUSADOS EN EJERCICIOS FISCALES ANTERIORES PENDIENTES DE LIQUIDACIÓN O PAGO (DEROGADA)	0.00	0.00	0.00	0.00
4.1.9.1	IMPUESTOS NO COMPRENDIDOS EN LAS FRACCIONES DE LA LEY DE INGRESOS CAUSADOS EN EJERCICIOS FISCALES ANTERIORES PENDIENTES DE LIQUIDACIÓN O PAGO (DEROGADA)	0.00	0.00	0.00	0.00
4.1.9.2	CONTRIBUCIONES DE MEJORAS, DERECHOS, PRODUCTOS Y APROVECHAMIENTOS NO COMPRENDIDOS EN LAS FRACCIONES DE LA LEY DE INGRESOS CAUSADOS EN EJERCICIOS FISCALES ANTERIORES PENDIENTES DE LIQUIDACIÓN O PAGO (DEROGADA)	0.00	0.00	0.00	0.00
4.2	PARTICIPACIONES, APORTACIONES, CONVENIOS, INCENTIVOS DERIVADOS DE LA COLABORACIÓN FISCAL, FONDOS DISTINTOS DE APORTACIONES, TRANSFERENCIAS, ASIGNACIONES, SUBSIDIOS Y SUBVENCIONES, Y PENSIONES Y JUBILACIONES	4,412,025.60	0.00	3,792,955.80	8,204,981.40
4.2.1	PARTICIPACIONES, APORTACIONES, CONVENIOS, INCENTIVOS DERIVADOS DE LA COLABORACIÓN FISCAL Y FONDOS DISTINTOS DE APORTACIONES	4,412,025.60	0.00	3,792,955.80	8,204,981.40
4.2.1.1	PARTICIPACIONES	0.00	0.00	0.00	0.00
4.2.1.2	APORTACIONES	0.00	0.00	0.00	0.00
4.2.1.3	CONVENIOS	4,412,025.60	0.00	3,792,955.80	8,204,981.40
4.2.1.4	INCENTIVOS DERIVADOS DE LA COLABORACIÓN FISCAL	0.00	0.00	0.00	0.00
4.2.1.5	FONDOS DISTINTOS DE APORTACIONES	0.00	0.00	0.00	0.00
4.2.2	TRANSFERENCIAS, ASIGNACIONES, SUBSIDIOS Y SUBVENCIONES, Y PENSIONES Y JUBILACIONES	0.00	0.00	0.00	0.00
4.2.2.1	TRANSFERENCIAS Y ASIGNACIONES	0.00	0.00	0.00	0.00
4.2.2.2	TRANSFERENCIAS DEL SECTOR PÚBLICO (DEROGADA)	0.00	0.00	0.00	0.00
4.2.2.3	SUBSIDIOS Y SUBVENCIONES	0.00	0.00	0.00	0.00

4.2.4	AYUDAS SOCIALES (DEROGADA)	0.00	0.00	0.00	0.00
4.2.5	PENSIONES Y JUBILACIONES	0.00	0.00	0.00	0.00
4.2.6	TRANSFERENCIAS DEL EXTERIOR (DEROGADA)	0.00	0.00	0.00	0.00
4.2.7	TRANSFERENCIAS DEL FONDO MEXICANO DEL PETRÓLEO PARA LA ESTABILIZACIÓN Y EL DESARROLLO	0.00	0.00	0.00	0.00
4.3	OTROS INGRESOS Y BENEFICIOS	0.00	0.00	0.00	0.00
4.3.1	INGRESOS FINANCIEROS	0.00	0.00	0.00	0.00
4.3.1.1	INTERESES GANADOS DE TÍTULOS, VALORES Y DEMÁS INSTRUMENTOS FINANCIEROS	0.00	0.00	0.00	0.00
4.3.1.0	OTROS INGRESOS FINANCIEROS	0.00	0.00	0.00	0.00
4.3.2	INCREMENTO POR VARIACIÓN DE INVENTARIOS	0.00	0.00	0.00	0.00
4.3.2.1	INCREMENTO POR VARIACIÓN DE INVENTARIOS DE MERCANCIAS PARA VENTA	0.00	0.00	0.00	0.00
4.3.2.2	INCREMENTO POR VARIACIÓN DE INVENTARIOS DE MERCANCIAS TERMINADAS	0.00	0.00	0.00	0.00
4.3.2.3	INCREMENTO POR VARIACIÓN DE INVENTARIOS DE MERCANCIAS EN PROCESO DE ELABORACIÓN	0.00	0.00	0.00	0.00
4.3.2.4	INCREMENTO POR VARIACIÓN DE INVENTARIOS DE MATERIAS PRIMAS, MATERIALES Y SUMINISTROS PARA PRODUCCIÓN	0.00	0.00	0.00	0.00
4.3.2.5	INCREMENTO POR VARIACIÓN DE ALMACEN DE MATERIAS PRIMAS, MATERIALES Y SUMINISTROS DE CONSUMO	0.00	0.00	0.00	0.00
4.3.3	DISMINUCIÓN DEL EXCESO DE ESTIMACIONES POR PÉRDIDA O DETERIORO U OBSOLESCENCIA	0.00	0.00	0.00	0.00
4.3.3.1	DISMINUCIÓN DEL EXCESO DE ESTIMACIONES POR PÉRDIDA O DETERIORO U OBSOLESCENCIA	0.00	0.00	0.00	0.00
4.3.4	DISMINUCIÓN DEL EXCESO DE PROVISIONES	0.00	0.00	0.00	0.00
4.3.4.1	DISMINUCIÓN DEL EXCESO DE PROVISIONES	0.00	0.00	0.00	0.00
4.3.9	OTROS INGRESOS Y BENEFICIOS VARIOS	0.00	0.00	0.00	0.00
4.3.9.1	OTROS INGRESOS DE EJERCICIOS ANTERIORES (DEROGADA)	0.00	0.00	0.00	0.00
4.3.9.2	BONIFICACIONES Y DESCUENTOS OBTENIDOS	0.00	0.00	0.00	0.00
4.3.9.3	DIFERENCIAS POR TIPO DE CAMBIO A FAVOR	0.00	0.00	0.00	0.00
4.3.9.4	DIFERENCIAS DE COTIZACIONES A FAVOR EN VALORES NEGOCIABLES	0.00	0.00	0.00	0.00
4.3.9.5	RESULTADO POR POSICIÓN MONETARIA	0.00	0.00	0.00	0.00
4.3.9.6	UTILIDADES POR PARTICIPACIÓN PATRIMONIAL	0.00	0.00	0.00	0.00
4.3.9.7	DIFERENCIAS POR REESTRUCTURACIÓN DE DEUDA PÚBLICA A FAVOR	0.00	0.00	0.00	0.00
4.3.9.9	OTROS INGRESOS Y BENEFICIOS VARIOS	0.00	0.00	0.00	0.00
5	GASTOS Y OTRAS PERDIDAS	3,565,493.95	3,564,794.68	0.00	7,130,288.63
5.1	GASTOS DE FUNCIONAMIENTO	3,565,493.95	3,564,794.68	0.00	7,130,288.63
5.1.1	SERVICIOS PERSONALES	2,711,143.26	2,772,962.65	0.00	5,484,105.91
5.1.1.1	REMUNERACIONES AL PERSONAL DE CARÁCTER PERMANENTE	1,978,595.86	1,958,907.72	0.00	3,937,403.58
5.1.1.2	REMUNERACIONES AL PERSONAL DE CARÁCTER TRANSITORIO	0.00	0.00	0.00	0.00
5.1.1.3	REMUNERACIONES ADICIONALES Y ESPECIALES	507.52	241,777.90	0.00	242,285.42
5.1.1.4	SEGURIDAD SOCIAL	639,994.79	482,997.66	0.00	1,122,992.41
5.1.1.5	OTRAS PRESTACIONES SOCIALES Y ECONÓMICAS	92,045.13	89,779.37	0.00	181,824.50
5.1.1.6	PAGO DE ESTÍMULOS A SERVIDORES PÚBLICOS	0.00	0.00	0.00	0.00
5.1.7	MATERIALES Y SUMINISTROS	244,605.89	141,991.81	0.00	386,597.61
5.1.2.1	MATERIALES DE ADMINISTRACIÓN, EMISIÓN DE DOCUMENTOS Y ARTÍCULOS OFICIALES	134,784.99	93,408.48	0.00	228,193.07
5.1.2.2	ALIMENTOS Y UTENSILIOS	3,800.00	5,530.00	0.00	9,330.00
5.1.2.3	MATERIAS PRIMAS Y MATERIALES DE PRODUCCIÓN Y COMERCIALIZACIÓN	0.00	0.00	0.00	0.00
5.1.2.4	MATERIALES Y ARTÍCULOS DE CONSTRUCCIÓN Y DE REPARACIÓN	78,433.81	9,898.31	0.00	88,332.12
5.1.2.5	PRODUCTOS QUÍMICOS, FARMACÉUTICOS Y DE LABORATORIO	1,097.83	0.00	0.00	1,097.83
5.1.2.6	COMBUSTIBLES, LUBRICANTES Y ADITIVOS	11,000.00	11,000.00	0.00	22,000.00
5.1.2.7	VESTUARIO, BLANCOS, PRENDAS DE PROTECCIÓN Y ARTÍCULOS DEPORTIVOS	0.00	9,396.00	0.00	9,396.00
5.1.2.8	MATERIALES Y SUMINISTROS PARA SEGURIDAD	0.00	0.00	0.00	0.00
5.1.2.9	HERRAMIENTAS, REFACCIONES Y ACCESORIOS MENORES	15,488.57	12,759.02	0.00	28,248.99
5.1.3	SERVICIOS GENERALES	699,744.89	649,840.22	0.00	1,299,585.11
5.1.3.1	SERVICIOS BÁSICOS	72,276.21	105,223.78	0.00	177,499.99
5.1.3.2	SERVICIOS DE ARRENDAMIENTO	24,960.00	17,400.00	0.00	42,360.00
5.1.3.3	SERVICIOS PROFESIONALES, CIENTÍFICOS Y TÉCNICOS Y OTROS SERVICIOS	151,723.36	224,690.79	0.00	376,314.17
5.1.3.4	SERVICIOS FINANCIEROS, BANCARIOS Y COMERCIALES	23,476.46	1,861.76	0.00	25,338.22
5.1.3.5	SERVICIOS DE INSTALACIÓN, REPARACIÓN, MANTENIMIENTO Y CONSERVACIÓN	174,567.24	145,986.00	0.00	320,573.24
5.1.3.6	SERVICIOS DE COMUNICACIÓN SOCIAL Y PUBLICIDAD	0.00	0.00	0.00	0.00
5.1.3.7	SERVICIOS DE TRASLADO Y VIÁTICOS	47,587.29	19,708.34	0.00	67,295.63
5.1.3.8	SERVICIOS OFICIALES	18,293.31	62,400.50	0.00	80,693.86
5.1.3.9	OTROS SERVICIOS GENERALES	95,871.00	72,845.00	0.00	168,716.00
5.2	TRANSFERENCIAS, ASIGNACIONES, SUBSIDIOS Y OTRAS AYUDAS	0.00	0.00	0.00	0.00
5.2.1	TRANSFERENCIAS INTERNAS Y ASIGNACIONES AL SECTOR PÚBLICO	0.00	0.00	0.00	0.00
5.2.1.1	ASIGNACIONES AL SECTOR PÚBLICO	0.00	0.00	0.00	0.00
5.2.1.2	TRANSFERENCIAS INTERNAS AL SECTOR PÚBLICO	0.00	0.00	0.00	0.00
5.2.2	TRANSFERENCIAS AL RESTO DEL SECTOR PÚBLICO	0.00	0.00	0.00	0.00
5.2.2.1	TRANSFERENCIAS A ENTIDADES PARAESTATALES	0.00	0.00	0.00	0.00
5.2.2.2	TRANSFERENCIAS A ENTIDADES FEDERATIVAS Y MUNICIPIOS	0.00	0.00	0.00	0.00
5.2.3	SUBSIDIOS Y SUBVENCIONES	0.00	0.00	0.00	0.00
5.2.3.1	SUBSIDIOS	0.00	0.00	0.00	0.00
5.2.3.2	SUBVENCIONES	0.00	0.00	0.00	0.00
5.2.4	AYUDAS SOCIALES	0.00	0.00	0.00	0.00
5.2.4.1	AYUDAS SOCIALES A PERSONAS	0.00	0.00	0.00	0.00
5.2.4.2	BECAS	0.00	0.00	0.00	0.00

5.2.4.3	AYUDAS SOCIALES A INSTITUCIONES	0.00	0.00	0.00	0.00
5.2.4.4	AYUDAS SOCIALES POR DESASTRES NATURALES Y OTROS SINISTROS	0.00	0.00	0.00	0.00
5.2.5	PENSIONES Y JUBILACIONES	0.00	0.00	0.00	0.00
5.2.5.1	PENSIONES	0.00	0.00	0.00	0.00
5.2.5.2	JUBILACIONES	0.00	0.00	0.00	0.00
5.2.5.9	OTRAS PENSIONES Y JUBILACIONES	0.00	0.00	0.00	0.00
5.2.6	TRANSFERENCIAS A FIDEICOMISOS, MANDATOS Y CONTRATOS ANALOGOS	0.00	0.00	0.00	0.00
5.2.6.1	TRANSFERENCIAS A FIDEICOMISOS, MANDATOS Y CONTRATOS ANALOGOS AL GOBIERNO	0.00	0.00	0.00	0.00
5.2.6.2	TRANSFERENCIAS A FIDEICOMISOS, MANDATOS Y CONTRATOS ANALOGOS A ENTIDADES PARAESTATALES	0.00	0.00	0.00	0.00
5.2.7	TRANSFERENCIAS A LA SEGURIDAD SOCIAL	0.00	0.00	0.00	0.00
5.2.7.1	TRANSFERENCIAS POR OBLIGACIONES DE LEY	0.00	0.00	0.00	0.00
5.2.8	DONATIVOS	0.00	0.00	0.00	0.00
5.2.8.1	DONATIVOS A INSTITUCIONES SIN FINES DE LUCRO	0.00	0.00	0.00	0.00
5.2.8.2	DONATIVOS A ENTIDADES FEDERATIVAS Y MUNICIPIOS	0.00	0.00	0.00	0.00
5.2.8.3	DONATIVOS A FIDEICOMISO, MANDATOS Y CONTRATOS ANALOGOS PRIVADOS	0.00	0.00	0.00	0.00
5.2.8.4	DONATIVOS A FIDEICOMISO, MANDATOS Y CONTRATOS ANALOGOS ESTATALES	0.00	0.00	0.00	0.00
5.2.8.5	DONATIVOS INTERNACIONALES	0.00	0.00	0.00	0.00
5.2.9	TRANSFERENCIAS AL EXTERIOR	0.00	0.00	0.00	0.00
5.2.9.1	TRANSFERENCIAS AL EXTERIOR A GOBIERNOS EXTRANJEROS Y ORGANISMOS INTERNACIONALES	0.00	0.00	0.00	0.00
5.2.9.2	TRANSFERENCIAS AL SECTOR PRIVADO EXTERNO	0.00	0.00	0.00	0.00
5.3	PARTICIPACIONES Y APORTACIONES	0.00	0.00	0.00	0.00
5.3.1	PARTICIPACIONES	0.00	0.00	0.00	0.00
5.3.1.1	PARTICIPACIONES DE LA FEDERACION A ENTIDADES FEDERATIVAS Y MUNICIPIOS	0.00	0.00	0.00	0.00
5.3.1.2	PARTICIPACIONES DE LAS ENTIDADES FEDERATIVAS A LOS MUNICIPIOS	0.00	0.00	0.00	0.00
5.3.2	APORTACIONES	0.00	0.00	0.00	0.00
5.3.2.1	APORTACIONES DE LA FEDERACION A ENTIDADES FEDERATIVAS Y MUNICIPIOS	0.00	0.00	0.00	0.00
5.3.2.2	APORTACIONES DE LAS ENTIDADES FEDERATIVAS A LOS MUNICIPIOS	0.00	0.00	0.00	0.00
5.3.3	CONVENIOS	0.00	0.00	0.00	0.00
5.3.3.1	CONVENIOS DE REASIGNACION	0.00	0.00	0.00	0.00
5.3.3.2	CONVENIOS DE DESCENTRALIZACION Y OTROS	0.00	0.00	0.00	0.00
5.4	INTERESES, COMISIONES Y OTROS GASTOS DE LA DEUDA PUBLICA	0.00	0.00	0.00	0.00
5.4.1	INTERESES DE LA DEUDA PUBLICA	0.00	0.00	0.00	0.00
5.4.1.1	INTERESES DE LA DEUDA PUBLICA INTERNA	0.00	0.00	0.00	0.00
5.4.1.2	INTERESES DE LA DEUDA PUBLICA EXTERNA	0.00	0.00	0.00	0.00
5.4.2	COMISIONES DE LA DEUDA PUBLICA	0.00	0.00	0.00	0.00
5.4.2.1	COMISIONES DE LA DEUDA PUBLICA INTERNA	0.00	0.00	0.00	0.00
5.4.2.2	COMISIONES DE LA DEUDA PUBLICA EXTERNA	0.00	0.00	0.00	0.00
5.4.3	GASTOS DE LA DEUDA PUBLICA	0.00	0.00	0.00	0.00
5.4.3.1	GASTOS DE LA DEUDA PUBLICA INTERNA	0.00	0.00	0.00	0.00
5.4.3.2	GASTOS DE LA DEUDA PUBLICA EXTERNA	0.00	0.00	0.00	0.00
5.4.4	COSTO POR COBERTURAS	0.00	0.00	0.00	0.00
5.4.4.1	COSTO POR COBERTURAS	0.00	0.00	0.00	0.00
5.4.5	APOYOS FINANCIEROS	0.00	0.00	0.00	0.00
5.4.5.1	APOYOS FINANCIEROS A INTERMEDIARIOS	0.00	0.00	0.00	0.00
5.4.5.2	APOYO FINANCIEROS A AHORRADORES Y DEUDORES DEL SISTEMA FINANCIERO NACIONAL	0.00	0.00	0.00	0.00
5.5	OTROS GASTOS Y PERDIDAS EXTRAORDINARIAS	0.00	0.00	0.00	0.00
5.5.1	ESTIMACIONES, DEPRECIACIONES, DETERIOROS, OBSOLESCENCIA Y AMORTIZACIONES	0.00	0.00	0.00	0.00
5.5.1.1	ESTIMACIONES DE PERDIDA POR DETERIORO DE ACTIVOS CIRCULANTES	0.00	0.00	0.00	0.00
5.5.1.2	ESTIMACIONES DE PERDIDA POR DETERIORO DE ACTIVOS NO CIRCULANTES	0.00	0.00	0.00	0.00
5.5.1.3	DEPRECIACION DE BIENES INMUEBLES	0.00	0.00	0.00	0.00
5.5.1.4	DEPRECIACION DE INFRAESTRUCTURA	0.00	0.00	0.00	0.00
5.5.1.5	DEPRECIACION DE BIENES MUEBLES	0.00	0.00	0.00	0.00
5.5.1.6	DETERIORO DE BIENES	0.00	0.00	0.00	0.00
5.5.1.7	AMORTIZACION DE ACTIVOS INTANGIBLES	0.00	0.00	0.00	0.00
5.5.1.8	DISMINUCION DE BIENES POR PERDIDA U OBSOLESCENCIA	0.00	0.00	0.00	0.00
5.5.2	PROVISIONES	0.00	0.00	0.00	0.00
5.5.2.1	PROVISIONES DE PASIVOS A CORTO PLAZO	0.00	0.00	0.00	0.00
5.5.2.2	PROVISIONES DE PASIVOS A LARGO PLAZO	0.00	0.00	0.00	0.00
5.5.3	DISMINUCION DE INVENTARIOS	0.00	0.00	0.00	0.00
5.5.3.1	DISMINUCION DE INVENTARIOS DE MERCANCIAS PARA VENTA	0.00	0.00	0.00	0.00
5.5.3.2	DISMINUCION DE INVENTARIOS DE MERCANCIAS TERMINADAS	0.00	0.00	0.00	0.00
5.5.3.3	DISMINUCION DE INVENTARIOS DE MERCANCIAS EN PROCESO DE ELABORACION	0.00	0.00	0.00	0.00
5.5.3.4	DISMINUCION DE INVENTARIOS DE MATERIAS PRIMAS, MATERIALES Y SUMINISTROS PARA PRODUCCION	0.00	0.00	0.00	0.00
5.5.3.5	DISMINUCION DE ALMACEN DE MATERIALES Y SUMINISTROS DE CONSUMO	0.00	0.00	0.00	0.00
5.5.4	AUMENTO POR INSUFICIENCIA DE ESTIMACIONES POR PERDIDA O DETERIORO U OBSOLESCENCIA (DEROGADO)	0.00	0.00	0.00	0.00
5.5.4.1	AUMENTO POR INSUFICIENCIA DE ESTIMACIONES POR PERDIDA O DETERIORO U OBSOLESCENCIA (DEROGADA)	0.00	0.00	0.00	0.00
5.5.5	AUMENTO POR INSUFICIENCIA DE PROVISIONES (DEROGADO)	0.00	0.00	0.00	0.00

5.5.1	AUMENTO POR INSUFICIENCIA DE PROVISIONES (DEROGADA)	0.00	0.00	0.00	0.00
5.5	OTROS GASTOS	0.00	0.00	0.00	0.00
5.5.1	GASTOS DE EJERCICIOS ANTERIORES	0.00	0.00	0.00	0.00
5.5.2	PERDIDAS POR RESPONSABILIDADES	0.00	0.00	0.00	0.00
5.5.2	BONIFICACIONES Y DEBUCENTOS OTORGADOS	0.00	0.00	0.00	0.00
5.5.4	DIFERENCIAS POR TIPO DE CAMBIO NEGATIVAS	0.00	0.00	0.00	0.00
5.5.5	DIFERENCIAS DE COTIZACIONES NEGATIVAS EN VALORES NEGOCIABLES	0.00	0.00	0.00	0.00
5.5.6	RESULTADO POR POSICIÓN MONETARIA	0.00	0.00	0.00	0.00
5.5.7	PERDIDAS POR PARTICIPACIÓN PATRIMONIAL	0.00	0.00	0.00	0.00
5.5.8	DIFERENCIAS POR REESTRUCTURACIÓN DE DEUDA PÚBLICA NEGATIVAS	0.00	0.00	0.00	0.00
5.5.9	OTROS GASTOS VARIOS	0.00	0.00	0.00	0.00
5.6	INVERSIÓN PÚBLICA	0.00	0.00	0.00	0.00
5.6.1	INVERSIÓN PÚBLICA NO CAPITALIZABLE	0.00	0.00	0.00	0.00
5.6.1.1	CONSTRUCCIÓN EN BIENES NO CAPITALIZABLE	0.00	0.00	0.00	0.00
7	CUENTAS DE ORDEN CONTABLES	0.00	0.00	0.00	0.00
7.1	VALORES	0.00	0.00	0.00	0.00
7.1.1	VALORES EN CUSTODIA	0.00	0.00	0.00	0.00
7.1.2	CUSTODIA DE VALORES	0.00	0.00	0.00	0.00
7.1.3	INSTRUMENTOS DE CRÉDITO PRESTADOS A FORMADORES DE MERCADO	0.00	0.00	0.00	0.00
7.1.4	PRESTAMO DE INSTRUMENTOS DE CRÉDITO A FORMADORES DE MERCADO Y SU GARANTÍA	0.00	0.00	0.00	0.00
7.1.5	INSTRUMENTOS DE CRÉDITO RECIBIDOS EN GARANTÍA DE LOS FORMADORES DE MERCADO	0.00	0.00	0.00	0.00
7.1.6	GARANTÍA DE CRÉDITOS RECIBIDOS DE LOS FORMADORES DE MERCADO	0.00	0.00	0.00	0.00
7.2	EMISIÓN DE OBLIGACIONES	0.00	0.00	0.00	0.00
7.2.1	AUTORIZACIÓN PARA LA EMISIÓN DE BONOS, TÍTULOS Y VALORES DE LA DEUDA PÚBLICA INTERNA	0.00	0.00	0.00	0.00
7.2.2	AUTORIZACIÓN PARA LA EMISIÓN DE BONOS, TÍTULOS Y VALORES DE LA DEUDA PÚBLICA EXTERNA	0.00	0.00	0.00	0.00
7.2.3	EMISIONES AUTORIZADAS DE LA DEUDA PÚBLICA INTERNA Y EXTERNA	0.00	0.00	0.00	0.00
7.2.4	SUSCRIPCIÓN DE CONTRATOS DE PRESTAMOS Y OTRAS OBLIGACIONES DE LA DEUDA PÚBLICA INTERNA	0.00	0.00	0.00	0.00
7.2.5	SUSCRIPCIÓN DE CONTRATOS DE PRESTAMOS Y OTRAS OBLIGACIONES DE LA DEUDA PÚBLICA EXTERNA	0.00	0.00	0.00	0.00
7.2.6	CONTRATOS DE PRESTAMOS Y OTRAS OBLIGACIONES DE LA DEUDA PÚBLICA INTERNA Y EXTERNA	0.00	0.00	0.00	0.00
7.3	AVALES Y GARANTÍAS	0.00	0.00	0.00	0.00
7.3.1	AVALES AUTORIZADOS	0.00	0.00	0.00	0.00
7.3.2	AVALES FIRMADOS	0.00	0.00	0.00	0.00
7.3.3	FIANZAS Y GARANTÍAS RECIBIDAS POR DEUDAS A COBRAR	0.00	0.00	0.00	0.00
7.3.4	FIANZAS Y GARANTÍAS RECIBIDAS	0.00	0.00	0.00	0.00
7.3.5	FIANZAS OTORGADAS PARA RESPALDAR OBLIGACIONES NO FISCALES DEL GOBIERNO	0.00	0.00	0.00	0.00
7.3.6	FIANZAS OTORGADAS DEL GOBIERNO PARA RESPALDAR OBLIGACIONES NO FISCALES	0.00	0.00	0.00	0.00
7.4	JUICIOS	0.00	0.00	0.00	0.00
7.4.1	DEMANDAS JUDICIALES EN PROCESO DE RESOLUCIÓN	0.00	0.00	0.00	0.00
7.4.2	RESOLUCIÓN DE DEMANDAS EN PROCESO JUDICIAL	0.00	0.00	0.00	0.00
7.5	INVERSIÓN MEDIANTE PROYECTOS PARA PRESTACIÓN DE SERVICIOS (PPS) Y SIMILARES	0.00	0.00	0.00	0.00
7.5.1	CONTRATOS PARA INVERSIÓN MEDIANTE PROYECTOS PARA PRESTACIÓN DE SERVICIOS (PPS) Y SIMILARES	0.00	0.00	0.00	0.00
7.5.2	INVERSIÓN PÚBLICA CONTRATADA MEDIANTE PROYECTOS PARA PRESTACIÓN DE SERVICIOS (PPS) Y SIMILARES	0.00	0.00	0.00	0.00
7.6	BIENES CONCESIONADOS O EN COMODATO	0.00	0.00	0.00	0.00
7.6.1	BIENES BAJO CONTRATO EN CONCESIÓN	0.00	0.00	0.00	0.00
7.6.2	CONTRATO DE CONCESIÓN POR BIENES	0.00	0.00	0.00	0.00
7.6.3	BIENES BAJO CONTRATO EN COMODATO	0.00	0.00	0.00	0.00
7.6.4	CONTRATO DE COMODATO POR BIENES	0.00	0.00	0.00	0.00
7.7	PRESUPUESTO POR RECIBIR	0.00	0.00	0.00	0.00
7.7.3	PRESUPUESTO POR RECIBIR	1,793,197.00	0.00	0.00	1,793,197.00
7.7.4	PRESUPUESTO POR DISPONER	-1,793,197.00	0.00	0.00	-1,793,197.00

Bajo protesta de decir verdad declaramos que los Estados Financieros y sus notas, son razonablemente correctos y son responsabilidad del emisor.

ING. LUIS MANUEL NAVARRO GALINDO
RECTOR

C.P. ALFONSO VILCA MENCHACA
CONTADOR GENERAL



Universidad Tecnológica de Ciudad Acuña

Balanza de Comprobación

Del 01 de abril al 30 de junio de 2024

(Cifras en Pesos)

CÓDIGO	CUENTA CONTABLE	SALDO INICIAL	CARGOS	ABONOS	SALDO FINAL
8	CUENTAS DE ORDEN PRESUPUESTARIAS	0.00	49,622,870.56	49,622,870.56	0.00
8.1	LEY DE INGRESOS	0.00	8,489,295.90	8,489,295.90	0.00
8.1.1	LEY DE INGRESOS ESTIMADA	23,704,258.08	0.00	0.00	23,704,258.08
8.1.2	LEY DE INGRESOS POR EJECUTAR	18,716,616.37	4,244,647.95	0.00	14,471,968.42
8.1.3	MODIFICACIONES A LA LEY DE INGRESOS ESTIMADA	0.00	0.00	0.00	0.00
8.1.4	LEY DE INGRESOS DEVENGADA	0.00	4,244,647.95	4,244,647.95	0.00
8.1.5	LEY DE INGRESOS RECAUDADA	4,987,641.71	0.00	4,244,647.95	9,232,289.66
8.2	PRESUPUESTO DE EGRESOS	0.00	41,133,574.68	41,133,574.68	0.00
8.2.1	PRESUPUESTO DE EGRESOS APROBADO	23,704,258.08	0.00	0.00	23,704,258.08
8.2.2	PRESUPUESTO DE EGRESOS POR EJERCER	20,138,764.13	13,403,799.95	16,985,293.66	16,557,270.45
8.2.3	MODIFICACIONES AL PRESUPUESTO DE EGRESOS APROBADO	0.00	13,403,799.95	13,403,799.98	0.00
8.2.4	PRESUPUESTO DE EGRESOS COMPROMETIDO	0.00	3,581,493.68	3,581,493.68	0.00
8.2.5	PRESUPUESTO DE EGRESOS DEVENGADO	0.00	3,581,493.68	3,581,493.68	0.00
8.2.6	PRESUPUESTO DE EGRESOS EJERCIDO	0.00	3,581,493.68	3,581,493.68	0.00
8.2.7	PRESUPUESTO DE EGRESOS PAGADO	3,565,493.95	3,581,493.68	0.00	7,146,987.63

Bajo protesta de decir verdad declaramos que los Estados Financieros y sus notas, son razonablemente correctos y son responsabilidad del emisor.

ING. LUIS MANUEL NAVARRO GALINDO
RECTOR

C.P. ALFONSO AVILA MENDIACA
CONTADOR GENERAL

INFORMACIÓN CONTABLE

XIX.- BALANZA DE COMPROBACIÓN



Universidad Tecnológica de Ciudad Acuña

Balanza de Comprobación
Del 01 de enero al 30 de junio de 2024
(Cifras en Pesos)

CÓDIGO	CUENTA CONTABLE	SALDO INICIAL	CARGOS	ABONOS	SALDO FINAL
1	ACTIVO	53,461,288.15	25,604,997.53	23,428,572.39	55,637,713.29
1.1	ACTIVO CIRCULANTE	2,226,112.43	25,588,298.53	23,428,572.39	4,385,838.57
1.1.1	EFFECTIVO Y EQUIVALENTES	2,226,112.43	16,288,252.18	14,128,526.04	4,385,838.57
1.1.1.1	EFFECTIVO	0.00	10,000.00	0.00	10,000.00
1.1.1.2	BANCOS/TESORERÍA	2,120,182.35	16,278,252.18	14,128,526.04	4,269,918.48
1.1.1.3	BANCOS/DEPENDENCIAS Y OTROS	0.00	0.00	0.00	0.00
1.1.1.4	INVERSIONES TEMPORALES (HASTA 3 MESES)	0.00	0.00	0.00	0.00
1.1.1.5	FONDOS CON AFECTACIÓN ESPECÍFICA	0.00	0.00	0.00	0.00
1.1.1.6	DEPÓSITOS DE FONDOS DE TERCEROS EN GARANTÍA Y/O ADMINISTRACIÓN	105,920.08	0.00	0.00	105,920.08
1.1.1.9	OTROS EFFECTIVOS Y EQUIVALENTES	0.00	0.00	0.00	0.00
1.1.2	DERECHOS A RECIBIR EFFECTIVO O EQUIVALENTES	0.00	9,300,046.35	9,300,046.35	0.00
1.1.2.1	INVERSIONES FINANCIERAS DE CORTO PLAZO	0.00	0.00	0.00	0.00
1.1.2.2	CUENTAS POR COBRAR A CORTO PLAZO	0.00	9,232,152.71	9,232,152.71	0.00
1.1.2.3	DEUDORES DIVERSOS POR COBRAR A CORTO PLAZO	0.00	67,756.68	67,756.68	0.00
1.1.2.4	INGRESOS POR RECUPERAR A CORTO PLAZO	0.00	10,136.95	10,136.95	0.00
1.1.2.5	DEUDORES POR ANTICIPOS DE LA TESORERÍA A CORTO PLAZO	0.00	0.00	0.00	0.00
1.1.2.6	PRESTAMOS OTORGADOS A CORTO PLAZO	0.00	0.00	0.00	0.00
1.1.2.9	OTROS DERECHOS A RECIBIR EFFECTIVO O EQUIVALENTES A CORTO PLAZO	0.00	0.00	0.00	0.00
1.1.3	DERECHOS A RECIBIR BIENES O SERVICIOS	0.00	0.00	0.00	0.00
1.1.3.1	ANTICIPO A PROVEEDORES POR ADQUISICIÓN DE BIENES Y PRESTACIÓN DE SERVICIOS A CORTO PLAZO	0.00	0.00	0.00	0.00
1.1.3.2	ANTICIPO A PROVEEDORES POR ADQUISICIÓN DE BIENES INMUEBLES Y MUEBLES A CORTO PLAZO	0.00	0.00	0.00	0.00
1.1.3.3	ANTICIPO A PROVEEDORES POR ADQUISICIÓN DE BIENES INTANGIBLES A CORTO PLAZO	0.00	0.00	0.00	0.00
1.1.3.4	ANTICIPO A CONTRATISTAS POR OBRAS PÚBLICAS A CORTO PLAZO	0.00	0.00	0.00	0.00
1.1.3.9	OTROS DERECHOS A RECIBIR BIENES O SERVICIOS A CORTO PLAZO	0.00	0.00	0.00	0.00
1.1.4	INVENTARIOS	0.00	0.00	0.00	0.00
1.1.4.1	INVENTARIO DE MERCANCIAS PARA VENTA	0.00	0.00	0.00	0.00
1.1.4.2	INVENTARIO DE MERCANCIAS TERMINADAS	0.00	0.00	0.00	0.00
1.1.4.3	INVENTARIO DE MERCANCIAS EN PROCESO DE ELABORACIÓN	0.00	0.00	0.00	0.00
1.1.4.4	INVENTARIO DE MATERIAS PRIMAS, MATERIALES Y SUMINISTROS PARA PRODUCCIÓN	0.00	0.00	0.00	0.00
1.1.4.5	BIENES EN TRÁNSITO	0.00	0.00	0.00	0.00
1.1.5	ALMACENES	0.00	0.00	0.00	0.00
1.1.5.1	ALMACÉN DE MATERIALES Y SUMINISTROS DE CONSUMO	0.00	0.00	0.00	0.00
1.1.6	ESTIMACIÓN POR PÉRDIDA O DETERIORO DE ACTIVOS CIRCULANTES	0.00	0.00	0.00	0.00
1.1.6.1	ESTIMACIONES PARA CUENTAS INCOBRABLES POR DERECHOS A RECIBIR EFFECTIVO O EQUIVALENTES	0.00	0.00	0.00	0.00
1.1.6.2	ESTIMACIÓN POR DETERIORO DE INVENTARIOS	0.00	0.00	0.00	0.00
1.1.9	OTROS ACTIVOS CIRCULANTES	0.00	0.00	0.00	0.00
1.1.9.1	VALORES EN GARANTÍA	0.00	0.00	0.00	0.00
1.1.9.2	BIENES EN GARANTÍA (EXCLUYE DEPÓSITOS DE FONDOS)	0.00	0.00	0.00	0.00
1.1.9.3	BIENES DERIVADOS DE EMBARGOS, DECOMISOS, ASEGURAMIENTOS Y DACIÓN EN PAGO	0.00	0.00	0.00	0.00
1.1.9.4	ADQUISICIÓN CON FONDOS DE TERCEROS	0.00	0.00	0.00	0.00
1.2	ACTIVO NO CIRCULANTE	51,235,175.72	16,699.00	0.00	51,251,874.72
1.2.1	INVERSIONES FINANCIERAS A LARGO PLAZO	0.00	0.00	0.00	0.00
1.2.1.1	INVERSIONES A LARGO PLAZO	0.00	0.00	0.00	0.00
1.2.1.2	TÍTULOS Y VALORES A LARGO PLAZO	0.00	0.00	0.00	0.00
1.2.1.3	FIDEICOMISOS, MANDATOS Y CONTRATOS ANALÓGOS	0.00	0.00	0.00	0.00
1.2.1.4	PARTICIPACIONES Y APORTACIONES DE CAPITAL	0.00	0.00	0.00	0.00
1.2.2	DERECHOS A RECIBIR EFFECTIVO O EQUIVALENTES A LARGO PLAZO	0.00	0.00	0.00	0.00
1.2.2.1	DOCUMENTOS POR COBRAR A LARGO PLAZO	0.00	0.00	0.00	0.00
1.2.2.2	DEUDORES DIVERSOS A LARGO PLAZO	0.00	0.00	0.00	0.00
1.2.2.3	INGRESOS POR RECUPERAR A LARGO PLAZO	0.00	0.00	0.00	0.00
1.2.2.4	PRESTAMOS OTORGADOS A LARGO PLAZO	0.00	0.00	0.00	0.00
1.2.2.9	OTROS DERECHOS A RECIBIR EFFECTIVO O EQUIVALENTES A LARGO PLAZO	0.00	0.00	0.00	0.00
1.2.3	BIENES INMUEBLES, INFRAESTRUCTURA Y CONSTRUCCIONES EN PROCESO	55,142,202.52	0.00	0.00	55,142,202.52
1.2.3.1	TERRENOS	5,084,000.00	0.00	0.00	5,084,000.00
1.2.3.2	VIVIENDAS	0.00	0.00	0.00	0.00
1.2.3.3	EDIFICIOS NO HABITACIONALES	50,058,202.52	0.00	0.00	50,058,202.52
1.2.3.4	INFRAESTRUCTURA	0.00	0.00	0.00	0.00
1.2.3.5	CONSTRUCCIONES EN PROCESO EN BIENES DE DOMINIO PÚBLICO	0.00	0.00	0.00	0.00
1.2.3.6	CONSTRUCCIONES EN PROCESO EN BIENES PROPIOS	0.00	0.00	0.00	0.00
1.2.3.9	OTROS BIENES INMUEBLES	0.00	0.00	0.00	0.00
1.2.4	BIENES MUEBLES	2,074,615.21	16,699.00	0.00	2,091,314.21
1.2.4.1	MOBILIARIO Y EQUIPO DE ADMINISTRACIÓN	878,589.50	0.00	0.00	878,589.50
1.2.4.2	MOBILIARIO Y EQUIPO EDUCACIONAL Y RECREATIVO	323,272.80	0.00	0.00	323,272.80

1.2.4.3	EQUIPO E INSTRUMENTAL MÉDICO Y DE LABORATORIO	8,206.00	0.00	0.00	8,206.00
1.2.4.4	VEHÍCULOS Y EQUIPO DE TRANSPORTE	638,000.00	0.00	0.00	638,000.00
1.2.4.5	EQUIPO DE DEFENSA Y SEGURIDAD	0.00	0.00	0.00	0.00
1.2.4.6	MAQUINARIA, OTROS EQUIPOS Y HERRAMIENTAS	226,544.91	16,689.00	0.00	243,233.91
1.2.4.7	COLECCIONES, OBRAS DE ARTE Y OBJETOS VALIOSOS	0.00	0.00	0.00	0.00
1.2.4.8	ACTIVOS BIOLÓGICOS	0.00	0.00	0.00	0.00
1.2.5	ACTIVOS INTANGIBLES	497,142.86	0.00	0.00	497,142.86
1.2.5.1	SOFTWARE	497,142.86	0.00	0.00	497,142.86
1.2.5.2	PATENTES, MARCAS Y DERECHOS	0.00	0.00	0.00	0.00
1.2.5.3	CONCESIONES Y FRANQUICIAS	0.00	0.00	0.00	0.00
1.2.5.4	LICENCIAS	0.00	0.00	0.00	0.00
1.2.5.9	OTROS ACTIVOS INTANGIBLES	0.00	0.00	0.00	0.00
1.2.6	DEPRECIACIÓN, DETERIORO Y AMORTIZACIÓN ACUMULADA DE BIENES	-4,478,784.87	0.00	0.00	-4,478,784.87
1.2.6.1	DEPRECIACIÓN ACUMULADA DE BIENES INMUEBLES	-4,956,762.04	0.00	0.00	-4,956,762.04
1.2.6.2	DEPRECIACIÓN ACUMULADA DE INFRAESTRUCTURA	0.00	0.00	0.00	0.00
1.2.6.3	DEPRECIACIÓN ACUMULADA DE BIENES MUEBLES	-1,523,022.83	0.00	0.00	-1,523,022.83
1.2.6.4	DETERIORO ACUMULADO DE BIENES	0.00	0.00	0.00	0.00
1.2.6.5	AMORTIZACIÓN ACUMULADA DE ACTIVOS INTANGIBLES	0.00	0.00	0.00	0.00
1.2.7	ACTIVOS DIFERIDOS	0.00	0.00	0.00	0.00
1.2.7.1	ESTUDIOS, FORMULACIÓN Y EVALUACIÓN DE PROYECTOS	0.00	0.00	0.00	0.00
1.2.7.2	DERECHOS SOBRE BIENES EN RÉGIMEN DE ARRENDAMIENTO FINANCIERO	0.00	0.00	0.00	0.00
1.2.7.3	GASTOS PAGADOS POR ADELANTADO A LARGO PLAZO	0.00	0.00	0.00	0.00
1.2.7.4	ANTICIPOS A LARGO PLAZO	0.00	0.00	0.00	0.00
1.2.7.5	BENEFICIOS AL RETIRO DE EMPLEADOS PAGADOS POR ADELANTADO	0.00	0.00	0.00	0.00
1.2.7.9	OTROS ACTIVOS DIFERIDOS	0.00	0.00	0.00	0.00
1.2.8	ESTIMACIÓN POR PERDIDA O DETERIORO DE ACTIVOS NO CIRCULANTES	0.00	0.00	0.00	0.00
1.2.8.1	ESTIMACIONES POR PERDIDA DE CUENTAS INCOBRABLES DE DOCUMENTOS POR COBRAR A LARGO PLAZO	0.00	0.00	0.00	0.00
1.2.8.2	ESTIMACIONES POR PERDIDA DE CUENTAS INCOBRABLES DE DEUDORES DIVERSOS POR COBRAR A LARGO PLAZO	0.00	0.00	0.00	0.00
1.2.8.3	ESTIMACIONES POR PERDIDA DE CUENTAS INCOBRABLES DE INGRESOS POR COBRAR A LARGO PLAZO	0.00	0.00	0.00	0.00
1.2.8.4	ESTIMACIONES POR PERDIDA DE CUENTAS INCOBRABLES DE PRÉSTAMOS OTORGADOS A LARGO PLAZO	0.00	0.00	0.00	0.00
1.2.8.9	ESTIMACIONES POR PERDIDA DE OTRAS CUENTAS INCOBRABLES A LARGO PLAZO	0.00	0.00	0.00	0.00
1.2.9	OTROS ACTIVOS NO CIRCULANTES	0.00	0.00	0.00	0.00
1.2.9.1	BIENES EN CONCESIÓN	0.00	0.00	0.00	0.00
1.2.9.2	BIENES EN ARRENDAMIENTO FINANCIERO	0.00	0.00	0.00	0.00
1.2.9.3	BIENES EN COMODATO	0.00	0.00	0.00	0.00
2	PASIVO	359,224.81	7,073,843.97	7,147,153.62	432,534.46
2.1	PASIVO CIRCULANTE	359,224.81	7,073,843.97	7,147,153.62	432,534.46
2.1.1	CUENTAS POR PAGAR A CORTO PLAZO	259,089.81	7,073,843.97	7,147,153.62	332,399.46
2.1.1.1	SERVICIOS PERSONALES POR PAGAR A CORTO PLAZO	0.00	4,676,719.78	4,676,719.78	0.00
2.1.1.2	PROVEEDORES POR PAGAR A CORTO PLAZO	0.00	1,594,785.57	1,594,785.57	0.00
2.1.1.3	CONTRATISTAS POR OBRAS PÚBLICAS POR PAGAR A CORTO PLAZO	0.00	0.00	0.00	0.00
2.1.1.4	PARTICIPACIONES Y APORTACIONES POR PAGAR A CORTO PLAZO	0.00	0.00	0.00	0.00
2.1.1.5	TRANSFERENCIAS OTORGADAS POR PAGAR A CORTO PLAZO	0.00	0.00	0.00	0.00
2.1.1.6	INTERESES, COMISIONES Y OTROS GASTOS DE LA DEUDA PÚBLICA POR PAGAR A CORTO PLAZO	0.00	0.00	0.00	0.00
2.1.1.7	RETENCIONES Y CONTRIBUCIONES POR PAGAR A CORTO PLAZO	259,089.81	734,679.00	606,168.65	332,399.46
2.1.1.8	DEVOLUCIONES DE LA LEY DE INGRESOS POR PAGAR A CORTO PLAZO	0.00	0.00	0.00	0.00
2.1.1.9	OTRAS CUENTAS POR PAGAR A CORTO PLAZO	0.00	67,459.62	67,459.62	0.00
2.1.2	DOCUMENTOS POR PAGAR A CORTO PLAZO	0.00	0.00	0.00	0.00
2.1.2.1	DOCUMENTOS COMERCIALES POR PAGAR A CORTO PLAZO	0.00	0.00	0.00	0.00
2.1.2.2	DOCUMENTOS CON CONTRATISTAS POR OBRAS PÚBLICAS POR PAGAR A CORTO PLAZO	0.00	0.00	0.00	0.00
2.1.2.9	OTROS DOCUMENTOS POR PAGAR A CORTO PLAZO	0.00	0.00	0.00	0.00
2.1.3	PORCIÓN A CORTO PLAZO DE LA DEUDA PÚBLICA A LARGO PLAZO	0.00	0.00	0.00	0.00
2.1.3.1	PORCIÓN A CORTO PLAZO DE LA DEUDA PÚBLICA INTERNA	0.00	0.00	0.00	0.00
2.1.3.2	PORCIÓN A CORTO PLAZO DE LA DEUDA PÚBLICA EXTERNA	0.00	0.00	0.00	0.00
2.1.3.3	PORCIÓN A CORTO PLAZO DE ARRENDAMIENTO FINANCIERO	0.00	0.00	0.00	0.00
2.1.4	TÍTULOS Y VALORES A CORTO PLAZO	0.00	0.00	0.00	0.00
2.1.4.1	TÍTULOS Y VALORES DE LA DEUDA PÚBLICA INTERNA A CORTO PLAZO	0.00	0.00	0.00	0.00
2.1.4.2	TÍTULOS Y VALORES DE LA DEUDA PÚBLICA EXTERNA A CORTO PLAZO	0.00	0.00	0.00	0.00
2.1.5	PASIVOS DIFERIDOS A CORTO PLAZO	0.00	0.00	0.00	0.00
2.1.5.1	INGRESOS COBRADOS POR ADELANTADO A CORTO PLAZO	0.00	0.00	0.00	0.00
2.1.5.2	INTERESES COBRADOS POR ADELANTADO A CORTO PLAZO	0.00	0.00	0.00	0.00
2.1.5.9	OTROS PASIVOS DIFERIDOS A CORTO PLAZO	0.00	0.00	0.00	0.00
2.1.6	FONDOS Y BIENES DE TERCEROS EN GARANTÍA Y/O ADMINISTRACIÓN A CORTO PLAZO	0.00	0.00	0.00	0.00
2.1.6.1	FONDOS EN GARANTÍA A CORTO PLAZO	0.00	0.00	0.00	0.00
2.1.6.2	FONDOS EN ADMINISTRACIÓN A CORTO PLAZO	0.00	0.00	0.00	0.00
2.1.6.3	FONDOS CONTINGENTES A CORTO PLAZO	0.00	0.00	0.00	0.00

2.1.6.4	FONDOS DE FIDEICOMISOS, MANDATOS Y CONTRATOS ANALÓGOS A CORTO PLAZO	0.00	0.00	0.00	0.00
2.1.6.5	OTROS FONDOS DE TERCEROS EN GARANTÍA Y/O ADMINISTRACIÓN A CORTO PLAZO	0.00	0.00	0.00	0.00
2.1.6.6	VALORES Y BIENES EN GARANTÍA A CORTO PLAZO	0.00	0.00	0.00	0.00
2.1.7	PROVISIONES A CORTO PLAZO	100,135.00	0.00	0.00	100,135.00
2.1.7.1	PROVISIÓN PARA DEMANDAS Y JUICIOS A CORTO PLAZO	0.00	0.00	0.00	0.00
2.1.7.2	PROVISIÓN PARA CONTINGENCIAS A CORTO PLAZO	0.00	0.00	0.00	0.00
2.1.7.9	OTRAS PROVISIONES A CORTO PLAZO	100,135.00	0.00	0.00	100,135.00
2.1.9	OTROS PASIVOS A CORTO PLAZO	0.00	0.00	0.00	0.00
2.1.9.1	INGRESOS POR CLASIFICAR	0.00	0.00	0.00	0.00
2.1.9.2	RECAUDACIÓN POR PARTICIPAR	0.00	0.00	0.00	0.00
2.1.9.9	OTROS PASIVOS CIRCULANTES	0.00	0.00	0.00	0.00
2.2	PASIVO NO CIRCULANTE	0.00	0.00	0.00	0.00
2.2.1	CUENTAS POR PAGAR A LARGO PLAZO	0.00	0.00	0.00	0.00
2.2.1.1	PROVEEDORES POR PAGAR A LARGO PLAZO	0.00	0.00	0.00	0.00
2.2.1.2	CONTRATISTAS POR OBRAS PÚBLICAS POR PAGAR A LARGO PLAZO	0.00	0.00	0.00	0.00
2.2.2	DOCUMENTOS POR PAGAR A LARGO PLAZO	0.00	0.00	0.00	0.00
2.2.2.1	DOCUMENTOS COMERCIALES POR PAGAR A LARGO PLAZO	0.00	0.00	0.00	0.00
2.2.2.2	DOCUMENTOS CON CONTRATISTAS POR OBRAS PÚBLICAS POR PAGAR A LARGO PLAZO	0.00	0.00	0.00	0.00
2.2.2.9	OTROS DOCUMENTOS POR PAGAR A LARGO PLAZO	0.00	0.00	0.00	0.00
2.2.3	DEUDA PÚBLICA A LARGO PLAZO	0.00	0.00	0.00	0.00
2.2.3.1	TÍTULOS Y VALORES DE LA DEUDA PÚBLICA INTERNA A LARGO PLAZO	0.00	0.00	0.00	0.00
2.2.3.2	TÍTULOS Y VALORES DE LA DEUDA PÚBLICA EXTERNA A LARGO PLAZO	0.00	0.00	0.00	0.00
2.2.3.3	PRESTAMOS DE LA DEUDA PÚBLICA INTERNA POR PAGAR A LARGO PLAZO	0.00	0.00	0.00	0.00
2.2.3.4	PRESTAMOS DE LA DEUDA PÚBLICA EXTERNA POR PAGAR A LARGO PLAZO	0.00	0.00	0.00	0.00
2.2.3.5	ARRENDAMIENTO FINANCIERO POR PAGAR A LARGO PLAZO	0.00	0.00	0.00	0.00
2.2.4	PASIVOS DIFERIDOS A LARGO PLAZO	0.00	0.00	0.00	0.00
2.2.4.1	CRÉDITOS DIFERIDOS A LARGO PLAZO	0.00	0.00	0.00	0.00
2.2.4.2	INTERESES COBRADOS POR ADELANTADO A LARGO PLAZO	0.00	0.00	0.00	0.00
2.2.4.9	OTROS PASIVOS DIFERIDOS A LARGO PLAZO	0.00	0.00	0.00	0.00
2.2.5	FONDOS Y BIENES DE TERCEROS EN GARANTÍA Y/O ADMINISTRACIÓN A LARGO PLAZO	0.00	0.00	0.00	0.00
2.2.5.1	FONDOS EN GARANTÍA A LARGO PLAZO	0.00	0.00	0.00	0.00
2.2.5.2	FONDOS EN ADMINISTRACIÓN A LARGO PLAZO	0.00	0.00	0.00	0.00
2.2.5.3	FONDOS CONTINGENTES A LARGO PLAZO	0.00	0.00	0.00	0.00
2.2.5.4	FONDOS DE FIDEICOMISOS, MANDATOS Y CONTRATOS ANALÓGOS A LARGO PLAZO	0.00	0.00	0.00	0.00
2.2.5.5	OTROS FONDOS DE TERCEROS EN GARANTÍA Y/O ADMINISTRACIÓN A LARGO PLAZO	0.00	0.00	0.00	0.00
2.2.5.6	VALORES Y BIENES EN GARANTÍA A LARGO PLAZO	0.00	0.00	0.00	0.00
2.2.6	PROVISIONES A LARGO PLAZO	0.00	0.00	0.00	0.00
2.2.6.1	PROVISIÓN PARA DEMANDAS Y JUICIOS A LARGO PLAZO	0.00	0.00	0.00	0.00
2.2.6.2	PROVISIÓN PARA PENSIONES A LARGO PLAZO	0.00	0.00	0.00	0.00
2.2.6.3	PROVISIÓN PARA CONTINGENCIAS A LARGO PLAZO	0.00	0.00	0.00	0.00
2.2.6.9	OTRAS PROVISIONES A LARGO PLAZO	0.00	0.00	0.00	0.00
3	HACIENDA PÚBLICA/PATRIMONIO	53,102,063.34	0.00	1,114.46	53,103,177.80
3.1	HACIENDA PÚBLICA/PATRIMONIO CONTRIBUIDO	55,142,202.52	0.00	0.00	55,142,202.52
3.1.1	APORTACIONES	0.00	0.00	0.00	0.00
3.1.2	DONACIONES DE CAPITAL	55,142,202.52	0.00	0.00	55,142,202.52
3.1.3	ACTUALIZACIÓN DE LA HACIENDA PÚBLICA/PATRIMONIO	0.00	0.00	0.00	0.00
3.2	HACIENDA PÚBLICA/PATRIMONIO GENERADO	-2,040,139.18	0.00	1,114.46	-2,039,024.72
3.2.1	RESULTADOS DEL EJERCICIO (AHORRO/DESAHORRO)	0.00	0.00	0.00	0.00
3.2.2	RESULTADOS DE EJERCICIOS ANTERIORES	-1,183,013.01	0.00	0.00	-1,183,013.01
3.2.3	REVALUOS	0.00	0.00	0.00	0.00
3.2.3.1	REVALUO DE BIENES INMUEBLES	0.00	0.00	0.00	0.00
3.2.3.2	REVALUO DE BIENES MUEBLES	0.00	0.00	0.00	0.00
3.2.3.3	REVALUO DE BIENES INTANGIBLES	0.00	0.00	0.00	0.00
3.2.3.9	OTROS REVALUOS	0.00	0.00	0.00	0.00
3.2.4	RESERVAS	0.00	0.00	0.00	0.00
3.2.4.1	RESERVAS DE PATRIMONIO	0.00	0.00	0.00	0.00
3.2.4.2	RESERVAS TERRITORIALES	0.00	0.00	0.00	0.00
3.2.4.3	RESERVAS POR CONTINGENCIAS	0.00	0.00	0.00	0.00
3.2.5	RECTIFICACIONES DE RESULTADOS DE EJERCICIOS ANTERIORES	-857,126.17	0.00	1,114.46	-856,011.71
3.2.5.1	CAMBIOS EN POLÍTICAS CONTABLES	48,899.00	0.00	0.00	48,899.00
3.2.5.2	CAMBIOS POR ERRORES CONTABLES	-906,025.20	0.00	1,114.46	-904,910.74
3.3	EXCESO O INSUFICIENCIA EN LA ACTUALIZACIÓN DE LA HACIENDA PÚBLICA/PATRIMONIO	0.00	0.00	0.00	0.00
3.3.1	RESULTADO POR POSICIÓN MONETARIA	0.00	0.00	0.00	0.00
3.3.2	RESULTADO POR TENENCIA DE ACTIVOS NO MONETARIOS	0.00	0.00	0.00	0.00
4	INGRESOS Y OTROS BENEFICIOS	0.00	0.00	9,232,289.86	9,232,289.86
4.1	INGRESOS DE GESTIÓN	0.00	0.00	1,027,308.26	1,027,308.26
4.1.1	IMPUESTOS	0.00	0.00	0.00	0.00
4.1.1.1	IMPUESTOS SOBRE LOS INGRESOS	0.00	0.00	0.00	0.00
4.1.1.2	IMPUESTOS SOBRE EL PATRIMONIO	0.00	0.00	0.00	0.00
4.1.1.3	IMPUESTOS SOBRE LA PRODUCCIÓN, EL CONSUMO Y LAS TRANSACCIONES	0.00	0.00	0.00	0.00

4.1.1.4	IMPUESTOS AL COMERCIO EXTERIOR	0.00	0.00	0.00	0.00
4.1.1.5	IMPUESTOS SOBRE NÓMINAS Y ASIMILABLES	0.00	0.00	0.00	0.00
4.1.1.6	IMPUESTOS ECOLÓGICOS	0.00	0.00	0.00	0.00
4.1.1.7	ACCESORIOS DE IMPUESTOS	0.00	0.00	0.00	0.00
4.1.1.8	IMPUESTOS NO COMPRENDIDOS EN LA LEY DE INGRESOS VIGENTE, CAUSADOS EN EJERCICIOS FISCALES ANTERIORES PENDIENTES DE LIQUIDACIÓN O PAGO	0.00	0.00	0.00	0.00
4.1.1.9	OTROS IMPUESTOS	0.00	0.00	0.00	0.00
4.1.2	CUOTAS Y APORTACIONES DE SEGURIDAD SOCIAL	0.00	0.00	0.00	0.00
4.1.2.1	APORTACIONES PARA FONDOS DE VIVIENDA	0.00	0.00	0.00	0.00
4.1.2.2	CUOTAS PARA LA SEGURIDAD SOCIAL	0.00	0.00	0.00	0.00
4.1.2.3	CUOTAS DE AHORRO PARA EL RETIRO	0.00	0.00	0.00	0.00
4.1.2.4	ACCESORIOS DE CUOTAS Y APORTACIONES DE SEGURIDAD SOCIAL	0.00	0.00	0.00	0.00
4.1.2.9	OTRAS CUOTAS Y APORTACIONES PARA LA SEGURIDAD SOCIAL	0.00	0.00	0.00	0.00
4.1.3	CONTRIBUCIONES DE MEJORAS	0.00	0.00	0.00	0.00
4.1.3.1	CONTRIBUCIONES DE MEJORAS POR OBRAS PÚBLICAS	0.00	0.00	0.00	0.00
4.1.3.2	CONTRIBUCIONES DE MEJORAS NO COMPRENDIDAS EN LA LEY DE INGRESOS VIGENTE, CAUSADAS EN EJERCICIOS FISCALES ANTERIORES PENDIENTES DE LIQUIDACIÓN O PAGO	0.00	0.00	0.00	0.00
4.1.4	DERECHOS	0.00	0.00	0.00	0.00
4.1.4.1	DERECHOS POR EL USO, GOCE, APROVECHAMIENTO O EXPLOTACIÓN DE BIENES DE DOMINIO PÚBLICO	0.00	0.00	0.00	0.00
4.1.4.2	DERECHOS A LOS HIDROCARBUROS (DEROGADA)	0.00	0.00	0.00	0.00
4.1.4.3	DERECHOS POR PRESTACIÓN DE SERVICIOS	0.00	0.00	0.00	0.00
4.1.4.4	ACCESORIOS DE DERECHOS	0.00	0.00	0.00	0.00
4.1.4.5	DERECHOS NO COMPRENDIDOS EN LA LEY DE INGRESOS VIGENTE, CAUSADOS EN EJERCICIOS FISCALES ANTERIORES PENDIENTES DE LIQUIDACIÓN O PAGO	0.00	0.00	0.00	0.00
4.1.4.9	OTROS DERECHOS	0.00	0.00	0.00	0.00
4.1.5	PRODUCTOS	0.00	0.00	10,136.95	10,136.95
4.1.5.1	PRODUCTOS	0.00	0.00	10,136.95	10,136.95
4.1.5.2	ENAJENACIÓN DE BIENES MUEBLES NO SUJETOS A SER INVENTARIADOS (DEROGADA)	0.00	0.00	0.00	0.00
4.1.5.3	ACCESORIOS DE PRODUCTOS (DEROGADA)	0.00	0.00	0.00	0.00
4.1.5.4	PRODUCTOS NO COMPRENDIDOS EN LA LEY DE INGRESOS VIGENTE, CAUSADOS EN EJERCICIOS FISCALES ANTERIORES PENDIENTES DE LIQUIDACIÓN O PAGO	0.00	0.00	0.00	0.00
4.1.5.9	OTROS PRODUCTOS QUE GENERAN INGRESOS CORRIENTES (DEROGADA)	0.00	0.00	0.00	0.00
4.1.6	APROVECHAMIENTOS	0.00	0.00	0.00	0.00
4.1.6.1	INCENTIVOS DERIVADOS DE LA COLABORACIÓN FISCAL (DEROGADA)	0.00	0.00	0.00	0.00
4.1.6.2	MULTAS	0.00	0.00	0.00	0.00
4.1.6.3	INDEMNIZACIONES	0.00	0.00	0.00	0.00
4.1.6.4	REINTEGROS	0.00	0.00	0.00	0.00
4.1.6.5	APROVECHAMIENTOS PROVENIENTES DE OBRAS PÚBLICAS	0.00	0.00	0.00	0.00
4.1.6.6	APROVECHAMIENTOS NO COMPRENDIDOS EN LA LEY DE INGRESOS VIGENTE, CAUSADOS EN EJERCICIOS FISCALES ANTERIORES PENDIENTES DE LIQUIDACIÓN O PAGO	0.00	0.00	0.00	0.00
4.1.6.7	APROVECHAMIENTOS POR APORTACIONES Y COOPERACIONES (DEROGADA)	0.00	0.00	0.00	0.00
4.1.6.8	ACCESORIOS DE APROVECHAMIENTOS	0.00	0.00	0.00	0.00
4.1.6.9	OTROS APROVECHAMIENTOS	0.00	0.00	0.00	0.00
4.1.7	INGRESOS POR VENTA DE BIENES Y PRESTACIÓN DE SERVICIOS	0.00	0.00	1,017,171.31	1,017,171.31
4.1.7.1	INGRESOS POR VENTA DE BIENES Y PRESTACIÓN DE SERVICIOS DE INSTITUCIONES PÚBLICAS DE SEGURIDAD SOCIAL	0.00	0.00	0.00	0.00
4.1.7.2	INGRESOS POR VENTA DE BIENES Y PRESTACIÓN DE SERVICIOS DE EMPRESAS PRODUCTIVAS DEL ESTADO	0.00	0.00	0.00	0.00
4.1.7.3	INGRESOS POR VENTA DE BIENES Y PRESTACIÓN DE SERVICIOS DE ENTIDADES PARAESTATALES Y FIDEICOMISOS NO EMPRESARIALES Y NO FINANCIEROS	0.00	0.00	1,017,171.31	1,017,171.31
4.1.7.4	INGRESOS POR VENTA DE BIENES Y PRESTACIÓN DE SERVICIOS DE ENTIDADES PARAESTATALES EMPRESARIALES NO FINANCIERAS CON PARTICIPACIÓN ESTATAL MAYORITARIA	0.00	0.00	0.00	0.00
4.1.7.5	INGRESOS POR VENTA DE BIENES Y PRESTACIÓN DE SERVICIOS DE ENTIDADES PARAESTATALES EMPRESARIALES FINANCIERAS MONETARIAS CON PARTICIPACIÓN ESTATAL MAYORITARIA	0.00	0.00	0.00	0.00
4.1.7.6	INGRESOS POR VENTA DE BIENES Y PRESTACIÓN DE SERVICIOS DE ENTIDADES PARAESTATALES EMPRESARIALES FINANCIERAS NO MONETARIAS CON PARTICIPACIÓN ESTATAL MAYORITARIA	0.00	0.00	0.00	0.00
4.1.7.7	INGRESOS POR VENTA DE BIENES Y PRESTACIÓN DE SERVICIOS DE FIDEICOMISOS FINANCIEROS PÚBLICOS CON PARTICIPACIÓN ESTATAL MAYORITARIA	0.00	0.00	0.00	0.00
4.1.7.8	INGRESOS POR VENTA DE BIENES Y PRESTACIÓN DE SERVICIOS DE LOS PODERES LEGISLATIVO Y JUDICIAL, Y DE LOS ÓRGANOS AUTÓNOMOS	0.00	0.00	0.00	0.00
4.1.9	INGRESOS NO COMPRENDIDOS EN LAS FRACCIONES DE LA LEY DE INGRESOS CAUSADOS EN EJERCICIOS FISCALES ANTERIORES PENDIENTES DE LIQUIDACIÓN O PAGO (DEROGADO)	0.00	0.00	0.00	0.00
4.1.9.1	IMPUESTOS NO COMPRENDIDOS EN LAS FRACCIONES DE LA LEY DE INGRESOS CAUSADOS EN EJERCICIOS FISCALES ANTERIORES PENDIENTES DE LIQUIDACIÓN O PAGO (DEROGADA)	0.00	0.00	0.00	0.00

4.1.0.2	CONTRIBUCIONES DE MEJORAS, DERECHOS, PRODUCTOS Y APROVECHAMIENTOS NO COMPRENDIDOS EN LAS FRACCIONES DE LA LEY DE INGRESOS CAUSADOS EN EJERCICIOS FISCALES ANTERIORES PENDIENTES DE LIQUIDACIÓN O PAGO (DEROGADA)	0.00	0.00	0.00	0.00
4.2	PARTICIPACIONES, APORTACIONES, CONVENIOS, INCENTIVOS DERIVADOS DE LA COLABORACIÓN FISCAL, FONDOS DISTINTOS DE APORTACIONES, TRANSFERENCIAS, ASIGNACIONES, SUBSIDIOS Y SUBVENCIONES, Y PENSIONES Y JUBILACIONES	0.00	0.00	8,204,981.40	8,204,981.40
4.2.1	PARTICIPACIONES, APORTACIONES, CONVENIOS, INCENTIVOS DERIVADOS DE LA COLABORACIÓN FISCAL Y FONDOS DISTINTOS DE APORTACIONES	0.00	0.00	8,204,981.40	8,204,981.40
4.2.1.1	PARTICIPACIONES	0.00	0.00	0.00	0.00
4.2.1.2	APORTACIONES	0.00	0.00	0.00	0.00
4.2.1.3	CONVENIOS	0.00	0.00	8,204,981.40	8,204,981.40
4.2.1.4	INCENTIVOS DERIVADOS DE LA COLABORACIÓN FISCAL	0.00	0.00	0.00	0.00
4.2.1.5	FONDOS DISTINTOS DE APORTACIONES	0.00	0.00	0.00	0.00
4.2.2	TRANSFERENCIAS, ASIGNACIONES, SUBSIDIOS Y SUBVENCIONES, Y PENSIONES Y JUBILACIONES	0.00	0.00	0.00	0.00
4.2.2.1	TRANSFERENCIAS Y ASIGNACIONES	0.00	0.00	0.00	0.00
4.2.2.2	TRANSFERENCIAS DEL SECTOR PÚBLICO (DEROGADA)	0.00	0.00	0.00	0.00
4.2.2.3	SUBSIDIOS Y SUBVENCIONES	0.00	0.00	0.00	0.00
4.2.2.4	AYUDAS SOCIALES (DEROGADA)	0.00	0.00	0.00	0.00
4.2.2.5	PENSIONES Y JUBILACIONES	0.00	0.00	0.00	0.00
4.2.2.6	TRANSFERENCIAS DEL EXTERIOR (DEROGADA)	0.00	0.00	0.00	0.00
4.2.2.7	TRANSFERENCIAS DEL FONDO MEXICANO DEL PETRÓLEO PARA LA ESTABILIZACIÓN Y EL DESARROLLO	0.00	0.00	0.00	0.00
4.3	OTROS INGRESOS Y BENEFICIOS	0.00	0.00	0.00	0.00
4.3.1	INGRESOS FINANCIEROS	0.00	0.00	0.00	0.00
4.3.1.1	INTERESES GANADOS DE TÍTULOS, VALORES Y DEMÁS INSTRUMENTOS FINANCIEROS	0.00	0.00	0.00	0.00
4.3.1.9	OTROS INGRESOS FINANCIEROS	0.00	0.00	0.00	0.00
4.3.2	INCREMENTO POR VARIACIÓN DE INVENTARIOS	0.00	0.00	0.00	0.00
4.3.2.1	INCREMENTO POR VARIACIÓN DE INVENTARIOS DE MERCANCIAS PARA VENTA	0.00	0.00	0.00	0.00
4.3.2.2	INCREMENTO POR VARIACIÓN DE INVENTARIOS DE MERCANCIAS TERMINADAS	0.00	0.00	0.00	0.00
4.3.2.3	INCREMENTO POR VARIACIÓN DE INVENTARIOS DE MERCANCIAS EN PROCESO DE ELABORACIÓN	0.00	0.00	0.00	0.00
4.3.2.4	INCREMENTO POR VARIACIÓN DE INVENTARIOS DE MATERIAS PRIMAS, MATERIALES Y SUMINISTROS PARA PRODUCCIÓN	0.00	0.00	0.00	0.00
4.3.2.5	INCREMENTO POR VARIACIÓN DE ALMACEN DE MATERIAS PRIMAS, MATERIALES Y SUMINISTROS DE CONSUMO	0.00	0.00	0.00	0.00
4.3.3	DISMINUCIÓN DEL EXCESO DE ESTIMACIONES POR PÉRDIDA O DETERIORO U OBSOLESCENCIA	0.00	0.00	0.00	0.00
4.3.3.1	DISMINUCIÓN DEL EXCESO DE ESTIMACIONES POR PÉRDIDA O DETERIORO U OBSOLESCENCIA	0.00	0.00	0.00	0.00
4.3.4	DISMINUCIÓN DEL EXCESO DE PROVISIONES	0.00	0.00	0.00	0.00
4.3.4.1	DISMINUCIÓN DEL EXCESO DE PROVISIONES	0.00	0.00	0.00	0.00
4.3.9	OTROS INGRESOS Y BENEFICIOS VARIOS	0.00	0.00	0.00	0.00
4.3.9.1	OTROS INGRESOS DE EJERCICIOS ANTERIORES (DEROGADA)	0.00	0.00	0.00	0.00
4.3.9.2	BONIFICACIONES Y DESCUENTOS OBTENIDOS	0.00	0.00	0.00	0.00
4.3.9.3	DIFERENCIAS POR TIPO DE CAMBIO A FAVOR	0.00	0.00	0.00	0.00
4.3.9.4	DIFERENCIAS DE COTIZACIONES A FAVOR EN VALORES NEGOCIABLES	0.00	0.00	0.00	0.00
4.3.9.5	RESULTADO POR POSICIÓN MONETARIA	0.00	0.00	0.00	0.00
4.3.9.6	UTILIDADES POR PARTICIPACIÓN PATRIMONIAL	0.00	0.00	0.00	0.00
4.3.9.7	DIFERENCIAS POR REESTRUCTURACIÓN DE DEUDA PÚBLICA A FAVOR	0.00	0.00	0.00	0.00
4.3.9.9	OTROS INGRESOS Y BENEFICIOS VARIOS	0.00	0.00	0.00	0.00
5	GASTOS Y OTRAS PERDIDAS	0.00	7,130,288.63	0.00	7,130,288.63
5.1	GASTOS DE FUNCIONAMIENTO	0.00	7,130,288.63	0.00	7,130,288.63
5.1.1	SERVICIOS PERSONALES	0.00	5,484,105.91	0.00	5,484,105.91
5.1.1.1	REMUNERACIONES AL PERSONAL DE CARÁCTER PERMANENTE	0.00	3,937,403.58	0.00	3,937,403.58
5.1.1.2	REMUNERACIONES AL PERSONAL DE CARÁCTER TRANSITORIO	0.00	0.00	0.00	0.00
5.1.1.3	REMUNERACIONES ADICIONALES Y ESPECIALES	0.00	242,285.42	0.00	242,285.42
5.1.1.4	SEGURIDAD SOCIAL	0.00	1,122,592.41	0.00	1,122,592.41
5.1.1.5	OTRAS PRESTACIONES SOCIALES Y ECONÓMICAS	0.00	181,824.50	0.00	181,824.50
5.1.1.6	PAGO DE ESTÍMULOS A SERVIDORES PÚBLICOS	0.00	0.00	0.00	0.00
5.1.2	MATERIALES Y SUMINISTROS	0.00	386,597.61	0.00	386,597.61
5.1.2.1	MATERIALES DE ADMINISTRACIÓN, EMISIÓN DE DOCUMENTOS Y ARTÍCULOS OFICIALES	0.00	228,193.07	0.00	228,193.07
5.1.2.2	ALIMENTOS Y UTENSILIOS	0.00	9,330.00	0.00	9,330.00
5.1.2.3	MATERIAS PRIMAS Y MATERIALES DE PRODUCCIÓN Y COMERCIALIZACIÓN	0.00	0.00	0.00	0.00
5.1.2.4	MATERIALES Y ARTÍCULOS DE CONSTRUCCIÓN Y DE REPARACIÓN	0.00	88,332.12	0.00	88,332.12
5.1.2.5	PRODUCTOS QUÍMICOS, FARMACÉUTICOS Y DE LABORATORIO	0.00	1,097.83	0.00	1,097.83
5.1.2.6	COMBUSTIBLES, LUBRICANTES Y ADITIVOS	0.00	22,000.00	0.00	22,000.00
5.1.2.7	VESTUARIO, BLANCOS, PRENDAS DE PROTECCIÓN Y ARTÍCULOS DEPORTIVOS	0.00	9,396.00	0.00	9,396.00
5.1.2.8	MATERIALES Y SUMINISTROS PARA SEGURIDAD	0.00	0.00	0.00	0.00
5.1.2.9	HERRAMIENTAS, REPARACIONES Y ACCESORIOS MENORES	0.00	28,248.59	0.00	28,248.59

5.1	SERVICIOS GENERALES	0.00	1,259,585.11	0.00	1,259,585.11
5.1.1	SERVICIOS BÁSICOS	0.00	177,499.99	0.00	177,499.99
5.1.2	SERVICIOS DE ARRENDAMIENTO	0.00	42,360.00	0.00	42,360.00
5.1.3	SERVICIOS PROFESIONALES, CIENTÍFICOS Y TÉCNICOS Y OTROS SERVICIOS	0.00	376,314.17	0.00	376,314.17
5.1.4	SERVICIOS FINANCIEROS, BANCARIOS Y COMERCIALES	0.00	25,358.22	0.00	25,358.22
5.1.5	SERVICIOS DE INSTALACIÓN, REPARACIÓN, MANTENIMIENTO Y CONSERVACIÓN	0.00	320,573.24	0.00	320,573.24
5.1.6	SERVICIOS DE COMUNICACIÓN SOCIAL Y PUBLICIDAD	0.00	0.00	0.00	0.00
5.1.7	SERVICIOS DE TRASLADO Y VIÁTICOS	0.00	67,293.63	0.00	67,293.63
5.1.8	SERVICIOS OFICIALES	0.00	80,669.86	0.00	80,669.86
5.1.9	OTROS SERVICIOS GENERALES	0.00	160,516.00	0.00	160,516.00
5.2	TRANSFERENCIAS, ASIGNACIONES, SUBSIDIOS Y OTRAS AYUDAS	0.00	0.00	0.00	0.00
5.2.1	TRANSFERENCIAS INTERNAS Y ASIGNACIONES AL SECTOR PÚBLICO	0.00	0.00	0.00	0.00
5.2.1.1	ASIGNACIONES AL SECTOR PÚBLICO	0.00	0.00	0.00	0.00
5.2.1.2	TRANSFERENCIAS INTERNAS AL SECTOR PÚBLICO	0.00	0.00	0.00	0.00
5.2.2	TRANSFERENCIAS AL RESTO DEL SECTOR PÚBLICO	0.00	0.00	0.00	0.00
5.2.2.1	TRANSFERENCIAS A ENTIDADES PARAESTATALES	0.00	0.00	0.00	0.00
5.2.2.2	TRANSFERENCIAS A ENTIDADES FEDERATIVAS Y MUNICIPIOS	0.00	0.00	0.00	0.00
5.2.3	SUBSIDIOS Y SUBVENCIONES	0.00	0.00	0.00	0.00
5.2.3.1	SUBSIDIOS	0.00	0.00	0.00	0.00
5.2.3.2	SUBVENCIONES	0.00	0.00	0.00	0.00
5.2.4	AYUDAS SOCIALES	0.00	0.00	0.00	0.00
5.2.4.1	AYUDAS SOCIALES A PERSONAS	0.00	0.00	0.00	0.00
5.2.4.2	BECAS	0.00	0.00	0.00	0.00
5.2.4.3	AYUDAS SOCIALES A INSTITUCIONES	0.00	0.00	0.00	0.00
5.2.4.4	AYUDAS SOCIALES POR DESASTRES NATURALES Y OTROS SINIESTROS	0.00	0.00	0.00	0.00
5.2.5	PENSIONES Y JUBILACIONES	0.00	0.00	0.00	0.00
5.2.5.1	PENSIONES	0.00	0.00	0.00	0.00
5.2.5.2	JUBILACIONES	0.00	0.00	0.00	0.00
5.2.5.9	OTRAS PENSIONES Y JUBILACIONES	0.00	0.00	0.00	0.00
5.2.6	TRANSFERENCIAS A FIDEICOMISOS, MANDATOS Y CONTRATOS ANÁLOGOS	0.00	0.00	0.00	0.00
5.2.6.1	TRANSFERENCIAS A FIDEICOMISOS, MANDATOS Y CONTRATOS ANÁLOGOS AL GOBIERNO	0.00	0.00	0.00	0.00
5.2.6.2	TRANSFERENCIAS A FIDEICOMISOS, MANDATOS Y CONTRATOS ANÁLOGOS A ENTIDADES PARAESTATALES	0.00	0.00	0.00	0.00
5.2.7	TRANSFERENCIAS A LA SEGURIDAD SOCIAL	0.00	0.00	0.00	0.00
5.2.7.1	TRANSFERENCIAS POR OBLIGACIONES DE LEY	0.00	0.00	0.00	0.00
5.2.8	DONATIVOS	0.00	0.00	0.00	0.00
5.2.8.1	DONATIVOS A INSTITUCIONES SIN FINES DE LUCRO	0.00	0.00	0.00	0.00
5.2.8.2	DONATIVOS A ENTIDADES FEDERATIVAS Y MUNICIPIOS	0.00	0.00	0.00	0.00
5.2.8.3	DONATIVOS A FIDEICOMISO, MANDATOS Y CONTRATOS ANALOGOS PRIVADOS	0.00	0.00	0.00	0.00
5.2.8.4	DONATIVOS A FIDEICOMISO, MANDATOS Y CONTRATOS ANALOGOS ESTATALES	0.00	0.00	0.00	0.00
5.2.8.5	DONATIVOS INTERNACIONALES	0.00	0.00	0.00	0.00
5.2.9	TRANSFERENCIAS AL EXTERIOR	0.00	0.00	0.00	0.00
5.2.9.1	TRANSFERENCIAS AL EXTERIOR A GOBIERNOS EXTRANJEROS Y ORGANISMOS INTERNACIONALES	0.00	0.00	0.00	0.00
5.2.9.2	TRANSFERENCIAS AL SECTOR PRIVADO EXTERNO	0.00	0.00	0.00	0.00
5.3	PARTICIPACIONES Y APORTACIONES	0.00	0.00	0.00	0.00
5.3.1	PARTICIPACIONES	0.00	0.00	0.00	0.00
5.3.1.1	PARTICIPACIONES DE LA FEDERACIÓN A ENTIDADES FEDERATIVAS Y MUNICIPIOS	0.00	0.00	0.00	0.00
5.3.1.2	PARTICIPACIONES DE LAS ENTIDADES FEDERATIVAS A LOS MUNICIPIOS	0.00	0.00	0.00	0.00
5.3.2	APORTACIONES	0.00	0.00	0.00	0.00
5.3.2.1	APORTACIONES DE LA FEDERACIÓN A ENTIDADES FEDERATIVAS Y MUNICIPIOS	0.00	0.00	0.00	0.00
5.3.2.2	APORTACIONES DE LAS ENTIDADES FEDERATIVAS A LOS MUNICIPIOS	0.00	0.00	0.00	0.00
5.3.3	CONVENIOS	0.00	0.00	0.00	0.00
5.3.3.1	CONVENIOS DE REASIGNACIÓN	0.00	0.00	0.00	0.00
5.3.3.2	CONVENIOS DE DESCENTRALIZACIÓN Y OTROS	0.00	0.00	0.00	0.00
5.4	INTERESES, COMISIONES Y OTROS GASTOS DE LA DEUDA PÚBLICA	0.00	0.00	0.00	0.00
5.4.1	INTERESES DE LA DEUDA PÚBLICA	0.00	0.00	0.00	0.00
5.4.1.1	INTERESES DE LA DEUDA PÚBLICA INTERNA	0.00	0.00	0.00	0.00
5.4.1.2	INTERESES DE LA DEUDA PÚBLICA EXTERNA	0.00	0.00	0.00	0.00
5.4.2	COMISIONES DE LA DEUDA PÚBLICA	0.00	0.00	0.00	0.00
5.4.2.1	COMISIONES DE LA DEUDA PÚBLICA INTERNA	0.00	0.00	0.00	0.00
5.4.2.2	COMISIONES DE LA DEUDA PÚBLICA EXTERNA	0.00	0.00	0.00	0.00
5.4.3	GASTOS DE LA DEUDA PÚBLICA	0.00	0.00	0.00	0.00
5.4.3.1	GASTOS DE LA DEUDA PÚBLICA INTERNA	0.00	0.00	0.00	0.00
5.4.3.2	GASTOS DE LA DEUDA PÚBLICA EXTERNA	0.00	0.00	0.00	0.00
5.4.4	COSTO POR COBERTURAS	0.00	0.00	0.00	0.00
5.4.4.1	COSTO POR COBERTURAS	0.00	0.00	0.00	0.00
5.4.5	APOYOS FINANCIEROS	0.00	0.00	0.00	0.00
5.4.5.1	APOYOS FINANCIEROS A INTERMEDIARIOS	0.00	0.00	0.00	0.00
5.4.5.2	APOYO FINANCIEROS A AHORRADORES Y DEUDORES DEL SISTEMA FINANCIERO NACIONAL	0.00	0.00	0.00	0.00

5.5	OTROS GASTOS Y PERDIDAS EXTRAORDINARIAS	0.00	0.00	0.00	0.00
5.5.1	ESTIMACIONES, DEPRECIACIONES, DETERIOROS, OBSOLESCENCIA Y AMORTIZACIONES	0.00	0.00	0.00	0.00
5.5.1.1	ESTIMACIONES DE PERDIDA POR DETERIORO DE ACTIVOS CIRCULANTES	0.00	0.00	0.00	0.00
5.5.1.2	ESTIMACIONES DE PERDIDA POR DETERIORO DE ACTIVOS NO CIRCULANTES	0.00	0.00	0.00	0.00
5.5.1.3	DEPRECIACION DE BIENES INMUEBLES	0.00	0.00	0.00	0.00
5.5.1.4	DEPRECIACION DE INFRAESTRUCTURA	0.00	0.00	0.00	0.00
5.5.1.5	DEPRECIACION DE BIENES MUEBLES	0.00	0.00	0.00	0.00
5.5.1.6	DETERIORO DE BIENES	0.00	0.00	0.00	0.00
5.5.1.7	AMORTIZACION DE ACTIVOS INTANGIBLES	0.00	0.00	0.00	0.00
5.5.1.8	DISMINUCION DE BIENES POR PERDIDA U OBSOLESCENCIA	0.00	0.00	0.00	0.00
5.5.2	PROVISIONES	0.00	0.00	0.00	0.00
5.5.2.1	PROVISIONES DE PASIVOS A CORTO PLAZO	0.00	0.00	0.00	0.00
5.5.2.2	PROVISIONES DE PASIVOS A LARGO PLAZO	0.00	0.00	0.00	0.00
5.5.3	DISMINUCION DE INVENTARIOS	0.00	0.00	0.00	0.00
5.5.3.1	DISMINUCION DE INVENTARIOS DE MERCANCIAS PARA VENTA	0.00	0.00	0.00	0.00
5.5.3.2	DISMINUCION DE INVENTARIOS DE MERCANCIAS TERMINADAS	0.00	0.00	0.00	0.00
5.5.3.3	DISMINUCION DE INVENTARIOS DE MERCANCIAS EN PROCESO DE ELABORACION	0.00	0.00	0.00	0.00
5.5.3.4	DISMINUCION DE INVENTARIOS DE MATERIAS PRIMAS, MATERIALES Y SUMINISTROS PARA PRODUCCION	0.00	0.00	0.00	0.00
5.5.3.5	DISMINUCION DE ALMACEN DE MATERIALES Y SUMINISTROS DE CONSUMO	0.00	0.00	0.00	0.00
5.5.4	AUMENTO POR INSUFICIENCIA DE ESTIMACIONES POR PERDIDA O DETERIORO U OBSOLESCENCIA (DEROGADO)	0.00	0.00	0.00	0.00
5.5.4.1	AUMENTO POR INSUFICIENCIA DE ESTIMACIONES POR PERDIDA O DETERIORO U OBSOLESCENCIA (DEROGADA)	0.00	0.00	0.00	0.00
5.5.5	AUMENTO POR INSUFICIENCIA DE PROVISIONES (DEROGADO)	0.00	0.00	0.00	0.00
5.5.5.1	AUMENTO POR INSUFICIENCIA DE PROVISIONES (DEROGADA)	0.00	0.00	0.00	0.00
5.5.9	OTROS GASTOS	0.00	0.00	0.00	0.00
5.5.9.1	GASTOS DE EJERCICIOS ANTERIORES	0.00	0.00	0.00	0.00
5.5.9.2	PERDIDAS POR RESPONSABILIDADES	0.00	0.00	0.00	0.00
5.5.9.3	CONFINICACIONES Y DESCUENTOS OTORGADOS	0.00	0.00	0.00	0.00
5.5.9.4	DIFERENCIAS POR TIPO DE CAMBIO NEGATIVAS	0.00	0.00	0.00	0.00
5.5.9.5	DIFERENCIAS DE COTIZACIONES NEGATIVAS EN VALORES NEGOCIABLES	0.00	0.00	0.00	0.00
5.5.9.6	RESULTADO POR POSICION MONETARIA	0.00	0.00	0.00	0.00
5.5.9.7	PERDIDAS POR PARTICIPACION PATRIMONIAL	0.00	0.00	0.00	0.00
5.5.9.8	DIFERENCIAS POR REESTRUCTURACION DE DEUDA PUBLICA NEGATIVAS	0.00	0.00	0.00	0.00
5.5.9.9	OTROS GASTOS VARIOS	0.00	0.00	0.00	0.00
5.6	INVERSION PUBLICA	0.00	0.00	0.00	0.00
5.6.1	INVERSION PUBLICA NO CAPITALIZABLE	0.00	0.00	0.00	0.00
5.6.1.1	CONSTRUCCION EN BIENES NO CAPITALIZABLE	0.00	0.00	0.00	0.00
7	CUENTAS DE ORDEN CONTABLES	0.00	0.00	0.00	0.00
7.1	VALORES	0.00	0.00	0.00	0.00
7.1.1	VALORES EN CUSTODIA	0.00	0.00	0.00	0.00
7.1.2	CUSTODIA DE VALORES	0.00	0.00	0.00	0.00
7.1.3	INSTRUMENTOS DE CREDITO PRESTADOS A FORMADORES DE MERCADO	0.00	0.00	0.00	0.00
7.1.4	PRESTAMO DE INSTRUMENTOS DE CREDITO A FORMADORES DE MERCADO Y SU GARANTIA	0.00	0.00	0.00	0.00
7.1.5	INSTRUMENTOS DE CREDITO RECIBIDOS EN GARANTIA DE LOS FORMADORES DE MERCADO	0.00	0.00	0.00	0.00
7.1.6	GARANTIA DE CREDITOS RECIBIDOS DE LOS FORMADORES DE MERCADO	0.00	0.00	0.00	0.00
7.2	EMISION DE OBLIGACIONES	0.00	0.00	0.00	0.00
7.2.1	AUTORIZACION PARA LA EMISION DE BONOS, TITULOS Y VALORES DE LA DEUDA PUBLICA INTERNA	0.00	0.00	0.00	0.00
7.2.2	AUTORIZACION PARA LA EMISION DE BONOS, TITULOS Y VALORES DE LA DEUDA PUBLICA EXTERNA	0.00	0.00	0.00	0.00
7.2.3	EMISIONES AUTORIZADAS DE LA DEUDA PUBLICA INTERNA Y EXTERNA	0.00	0.00	0.00	0.00
7.2.4	SUSCRIPCION DE CONTRATOS DE PRESTAMOS Y OTRAS OBLIGACIONES DE LA DEUDA PUBLICA INTERNA	0.00	0.00	0.00	0.00
7.2.5	SUSCRIPCION DE CONTRATOS DE PRESTAMOS Y OTRAS OBLIGACIONES DE LA DEUDA PUBLICA EXTERNA	0.00	0.00	0.00	0.00
7.2.6	CONTRATOS DE PRESTAMOS Y OTRAS OBLIGACIONES DE LA DEUDA PUBLICA INTERNA Y EXTERNA	0.00	0.00	0.00	0.00
7.3	AVALES Y GARANTIAS	0.00	0.00	0.00	0.00
7.3.1	AVALES AUTORIZADOS	0.00	0.00	0.00	0.00
7.3.2	AVALES FIRMADOS	0.00	0.00	0.00	0.00
7.3.3	FIANZAS Y GARANTIAS RECIBIDAS POR DEUDAS A COBRAR	0.00	0.00	0.00	0.00
7.3.4	FIANZAS Y GARANTIAS RECIBIDAS	0.00	0.00	0.00	0.00
7.3.5	FIANZAS OTORGADAS PARA RESPALDAR OBLIGACIONES NO FISCALES DEL GOBIERNO	0.00	0.00	0.00	0.00
7.3.6	FIANZAS OTORGADAS DEL GOBIERNO PARA RESPALDAR OBLIGACIONES NO FISCALES	0.00	0.00	0.00	0.00
7.4	JUICIOS	0.00	0.00	0.00	0.00
7.4.1	DEMANDAS JUDICIALES EN PROCESO DE RESOLUCION	0.00	0.00	0.00	0.00
7.4.2	RESOLUCION DE DEMANDAS EN PROCESO JUDICIAL	0.00	0.00	0.00	0.00

7.5	INVERSIÓN MEDIANTE PROYECTOS PARA PRESTACIÓN DE SERVICIOS (PPS) Y SIMILARES	0.00	0.00	0.00	0.00
7.5.1	CONTRATOS PARA INVERSIÓN MEDIANTE PROYECTOS PARA PRESTACIÓN DE SERVICIOS (PPS) Y SIMILARES	0.00	0.00	0.00	0.00
7.5.2	INVERSIÓN PÚBLICA CONTRATADA MEDIANTE PROYECTOS PARA PRESTACIÓN DE SERVICIOS (PPS) Y SIMILARES	0.00	0.00	0.00	0.00
7.6	BIENES CONCESIONADOS O EN COMODATO	0.00	0.00	0.00	0.00
7.6.1	BIENES BAJO CONTRATO EN CONCESIÓN	0.00	0.00	0.00	0.00
7.6.2	CONTRATO DE CONCESIÓN POR BIENES	0.00	0.00	0.00	0.00
7.6.3	BIENES BAJO CONTRATO EN COMODATO	0.00	0.00	0.00	0.00
7.6.4	CONTRATO DE COMODATO POR BIENES	0.00	0.00	0.00	0.00
7.7	PRESUPUESTO POR RECIBIR	0.00	0.00	0.00	0.00
7.7.3	PRESUPUESTO POR RECIBIR	1,793,197.00	0.00	0.00	1,793,197.00
7.7.4	PRESUPUESTO POR DISPONER	-1,793,197.00	0.00	0.00	-1,793,197.00

Bajo protesta de decir verdad declaramos que los Estados Financieros y sus notas, son razonablemente correctos y son responsabilidad del emisor.

ING. LUIS MANUEL NAVARRO GAVINDO
RECTOR

C.P. ALFONSO ANILA MENCHACA
CONTADOR GENERAL



Universidad Tecnológica de Ciudad Acuña

Balanza de Comprobación

Del 01 de enero al 30 de junio de 2024

(Cifras en Pesos)

CÓDIGO	CUENTA CONTABLE	SALDO INICIAL	CARGOS	ABONOS	SALDO FINAL
8	CUENTAS DE ORDEN PRESUPUESTARIAS	0.00	132,884,942.02	132,884,942.02	0.00
8.1	LEY DE INGRESOS	0.00	42,168,837.40	42,168,837.40	0.00
8.1.1	LEY DE INGRESOS ESTIMADA	0.00	23,704,258.08	0.00	23,704,258.08
8.1.2	LEY DE INGRESOS POR EJECUTAR	0.00	9,232,289.66	23,704,258.08	14,471,968.42
8.1.3	MODIFICACIONES A LA LEY DE INGRESOS ESTIMADA	0.00	0.00	0.00	0.00
8.1.4	LEY DE INGRESOS DEVENGADA	0.00	9,232,289.66	9,232,289.66	0.00
8.1.5	LEY DE INGRESOS RECALDADA	0.00	0.00	9,232,289.66	9,232,289.66
8.2	PRESUPUESTO DE EGRESOS	0.00	90,716,104.62	90,716,104.62	0.00
8.2.1	PRESUPUESTO DE EGRESOS APROBADO	0.00	0.00	23,704,258.08	23,704,258.08
8.2.2	PRESUPUESTO DE EGRESOS POR EJERCER	0.00	42,916,206.08	26,368,935.64	16,557,270.45
8.2.3	MODIFICACIONES AL PRESUPUESTO DE EGRESOS APROBADO	0.00	19,211,948.01	19,211,948.01	0.00
8.2.4	PRESUPUESTO DE EGRESOS COMPROMETIDO	0.00	7,146,987.63	7,146,987.63	0.00
8.2.5	PRESUPUESTO DE EGRESOS DEVENGADO	0.00	7,146,987.63	7,146,987.63	0.00
8.2.6	PRESUPUESTO DE EGRESOS EJERCIDO	0.00	7,146,987.63	7,146,987.63	0.00
8.2.7	PRESUPUESTO DE EGRESOS PAGADO	0.00	7,146,987.63	0.00	7,146,987.63

Bajo protesta de decir verdad declaramos que los Estados Financieros y sus notas, son razonablemente correctos y son responsabilidad del emisor.

ING. LUIS MANUEL NAVARRO GALINDO
RECTOR

C.P. ALFONSO AVILA MENDEZ
CONTADOR GENERAL

INFORMACIÓN CONTABLE

XX.- INFORME O DICTAMEN DE LOS PROFESIONALES DE AUDITORÍA INDEPENDIENTES O, EN SU CASO, UNA DECLARATORIA DE LOS ÓRGANOS INTERNOS DE CONTROL

Dictamen Contable

Informe sobre la auditoría de los estados financieros

Lic. Elma Marisol Martínez González

Secretaría de Fiscalización y Rendición de Cuentas del Estado de Coahuila de Zaragoza.

Ing. Luis Manuel Navarro Galindo

Rector

Opinión

Hemos auditado los estados financieros de la **Universidad Tecnológica de Ciudad Acuña** que comprenden el estado de situación financiera e informe sobre pasivos contingentes por el periodo del 01 de Abril al 30 de Junio de 2024, el estado de actividades, estado de variación en la hacienda pública, estado de cambios en la situación financiera, estado de flujos de efectivo, estado analítico del activo, estado analítico de la deuda y otros pasivos, correspondientes al periodo terminado en dicha fecha, así como las notas explicativas de los estados financieros (desglose, memoria y gestión administrativa) que incluyen un resumen de las políticas contables significativas.

Nuestra responsabilidad consiste en informar el resultado parcial o avance de nuestra auditoría, ya que la revisión integral se considera por todo el ejercicio 2024.

Resultado parcial de la auditoría financiera

En nuestra opinión, los estados financieros contables adjuntos presentan fielmente, en todos los aspectos materiales, la situación financiera del ente público al 30 de Junio de 2024, así como de sus resultados, flujos de efectivo y la demás información contable correspondientes al periodo terminado en dicha fecha, de conformidad con la Ley General de Contabilidad Gubernamental y los acuerdos normativos emitidos por el Consejo Nacional de Armonización Contable (CONAC).

Fundamento de la opinión

Hemos llevado a cabo nuestra auditoría de conformidad con las Normas Profesionales de Auditoría del Sistema Nacional de Fiscalización (NPASNF). Nuestras responsabilidades de acuerdo con dichas normas se describen más adelante en la sección *responsabilidades del auditor en relación con la auditoría de los estados financieros* contables de nuestro informe. Somos independientes del ente público de conformidad con el Código de Ética junto con los requerimientos de ética que son aplicables a nuestra auditoría de los estados financieros y hemos cumplido las demás responsabilidades de ética de conformidad con esos requerimientos y con el Código de Ética Profesional del Sistema Nacional de Fiscalización (SNF). Consideramos que la evidencia de auditoría que hemos obtenido proporciona una base suficiente y adecuada para nuestra opinión.

Párrafo de énfasis

Llamamos la atención sobre la Nota GA-04 a los estados financieros adjuntos, en la que se describen las bases contables utilizadas para la preparación de los mismos. Dichos estados financieros fueron preparados para cumplir con los requerimientos normativos gubernamentales a que está sujeta la entidad, los cuales están presentados en los formatos que para tal efecto fueron



establecidos por la Auditoría Superior del Estado de Coahuila; consecuentemente, éstos pueden ser no apropiados para otra finalidad. Nuestra opinión no se modifica por esta cuestión.

Responsabilidades de la dirección y de los responsables del gobierno de la entidad en relación con los estados financieros

La dirección es responsable de la preparación y presentación razonable de los estados financieros adjuntos de conformidad con la Ley General de Contabilidad Gubernamental y los acuerdos normativos emitidos por el CONAC, y del control interno que la dirección considere necesario para permitir la preparación de estados financieros contables libres de incorrección material, debida a fraude o error.

En la preparación de los estados financieros contables, la dirección es responsable de la valoración de la capacidad del ente público de existencia permanente, revelando, según corresponda, las cuestiones relacionadas con la existencia permanente y utilizando el postulado básico de contabilidad gubernamental existencia permanente excepto por disposición legal en la que se especifique lo contrario, o bien no exista otra alternativa realista.

Los responsables del gobierno del ente público son responsables de la supervisión del proceso de información financiera del ente.

Responsabilidades del auditor en relación con la auditoría de los estados financieros

Nuestros objetivos son obtener una seguridad razonable de que los estados financieros contables en su conjunto están libres de incorrección material, debida a fraude o error, y emitir un informe de auditoría que contiene nuestra opinión. Seguridad razonable es un alto grado de seguridad, pero no garantiza que una auditoría realizada de conformidad con las NPASNF siempre detecte una incorrección material cuando existe. Las incorrecciones pueden deberse a fraude o error y se consideran materiales si, individualmente o de forma agregada, puede preverse razonablemente que influyan en las decisiones económicas que los usuarios toman basándose en los estados financieros.

OL Consultores & Auditores, S.C



C.P.C. Oscar Rolando Torres Caldera

Socio Director de Auditoría

Céd. Núm. 3663063 D.G.P.

Registro ASEC-RPI-044-2023

Boulevard Francisco I. Madero No. 600

Col. Guadalupe Monclova, Coahuila, C.P. 25750

08 de Julio de 2024.

II.
INFORMACIÓN
PRESUPUESTARIA

INFORMACIÓN PRESUPUESTARIA
I.- ESTADO ANALÍTICO DE INGRESOS POR
CLASIFICACIÓN ECONÓMICA



Universidad Tecnológica de Ciudad Acuña

Estado Analítico de Ingresos

Del 01 de enero al 30 de junio de 2024

Clasificación Económica	Ingreso					Diferencia (6= 5 - 1)
	Estimado	Ampliaciones y Reducciones	Modificado	Devengado	Recaudado	
	1	2	(3= 1 + 2)	4	5	
Ingresos Corrientes	23,704,258.08	0.00	23,704,258.08	9,232,289.66	9,232,289.66	-14,471,968.42
Ingresos de Capital	0.00	0.00	0.00	0.00	0.00	0.00
Financiamiento	0.00	0.00	0.00	0.00	0.00	0.00
Total	23,704,258.08	0.00	23,704,258.08	9,232,289.66	9,232,289.66	-14,471,968.42
				Ingresos excedentes		

"Bajo protesta de decir verdad declaramos que los Estados Financieros y sus notas, son razonablemente correctos y son responsabilidad del emisor"


ING. LUIS MANUEL NAVARRO GALINDO
RECTOR

C.P. ALFONSO AVILA MENDOZA
CONTADOR GENERAL

INFORMACIÓN PRESUPUESTARIA
II.- ESTADO ANALÍTICO DE INGRESOS POR
CLASIFICACIÓN POR FUENTES DE
FINANCIAMIENTO

Estado Analítico de Ingresos Por Fuente de Financiamiento	Ingreso					Diferencia (6= 5 - 1)
	Estimado	Ampliaciones y Reducciones	Modificado	Devengado	Recaudado	
	1	2	(3= 1 + 2)	4	5	
Ingresos del Poder Ejecutivo Federal o Estatal y de los Municipios	22,504,258.08	0.00	22,504,258.08	8,204,981.40	8,204,981.40	-14,299,276.68
Impuestos	0.00	0.00	0.00	0.00	0.00	0.00
Cuotas y Aportaciones de Seguridad Social	0.00	0.00	0.00	0.00	0.00	0.00
Contribuciones de Mejoras	0.00	0.00	0.00	0.00	0.00	0.00
Derechos	0.00	0.00	0.00	0.00	0.00	0.00
Productos	0.00	0.00	0.00	0.00	0.00	0.00
Aprovechamientos	0.00	0.00	0.00	0.00	0.00	0.00
Participaciones, Aportaciones, Convenios, Incentivos Derivados de la Colaboración Fiscal y Fondos Distintos de Aportaciones	22,504,258.08	0.00	22,504,258.08	8,204,981.40	8,204,981.40	-14,299,276.68
Transferencias, Asignaciones, Subsidios y Subvenciones, y Pensiones y Jubilaciones	0.00	0.00	0.00	0.00	0.00	0.00
Ingresos de los Entes Públicos de los Poderes Legislativo y Judicial, de los Órganos Autónomos y del Sector Paraestatal o Paramunicipal, así como de las Empresas Productivas del Estado	1,200,000.00	0.00	1,200,000.00	1,027,308.28	1,027,308.28	-172,691.74
Cuotas y Aportaciones de Seguridad Social	0.00	0.00	0.00	0.00	0.00	0.00
Productos	0.00	0.00	0.00	10,136.95	10,136.95	10,136.95
Ingresos por Venta de Bienes, Prestación de Servicios y Otros Ingresos	1,200,000.00	0.00	1,200,000.00	1,017,171.31	1,017,171.31	-182,828.69
Transferencias, Asignaciones, Subsidios y Subvenciones, y Pensiones y Jubilaciones	0.00	0.00	0.00	0.00	0.00	0.00
Ingresos Derivados de Financiamientos	0.00	0.00	0.00	0.00	0.00	0.00
Ingresos Derivados de Financiamientos	0.00	0.00	0.00	0.00	0.00	0.00
Total	23,704,258.08	0.00	23,704,258.08	9,232,289.68	9,232,289.68	-14,471,968.42
				Ingresos excedentes		

"Bajo protesta de decir verdad declaramos que los Estados Financieros y sus notas, son razonablemente correctos y son responsabilidad del emisor"



ING. LUIS MANUEL NAVARRO GALINDO
RECTOR



C.P. ALFONSO AVILA BENCHACA
CONTADOR GENERAL

INFORMACIÓN PRESUPUESTARIA
III.- ESTADO ANALÍTICO DE INGRESOS POR
CLASIFICACIÓN POR RUBROS DE
INGRESOS



Universidad Tecnológica de Ciudad Acuña

Estado Analítico de Ingresos

Del 01 de enero al 30 de junio de 2024

Rubro de Ingresos	Ingreso					Diferencia
	Estimado	Ampliaciones y Reducciones	Modificado	Devengado	Recaudado	
	1	2	(3= 1 + 2)	4	5	(6= 5 - 1)
Impuestos	0.00	0.00	0.00	0.00	0.00	0.00
Cuotas y Aportaciones de Seguridad Social	0.00	0.00	0.00	0.00	0.00	0.00
Contribuciones de Mejoras	0.00	0.00	0.00	0.00	0.00	0.00
Derechos	0.00	0.00	0.00	0.00	0.00	0.00
Productos	0.00	0.00	0.00	10,136.95	10,136.95	10,136.95
Aprovechamientos	0.00	0.00	0.00	0.00	0.00	0.00
Ingresos por Venta de Bienes, Prestación de Servicios y Otros Ingresos	1,200,000.00	0.00	1,200,000.00	1,017,171.31	1,017,171.31	-182,828.69
Participaciones, Aportaciones, Convenios, Incentivos Derivados de la Colaboración Fiscal y Fondos Distintos de Aportaciones	22,504,258.08	0.00	22,504,258.08	8,204,981.40	8,204,981.40	-14,299,276.68
Transferencias, Asignaciones, Subsidios y Subvenciones, y Pensiones y Jubilaciones	0.00	0.00	0.00	0.00	0.00	0.00
Ingresos Derivados de Financiamientos	0.00	0.00	0.00	0.00	0.00	0.00
Total	23,704,258.08	0.00	23,704,258.08	8,232,289.66	8,232,289.66	-14,471,968.42
				Ingresos excedentes		

"Bajo protesta de decir verdad declaramos que los Estados Financieros y sus notas, son razonablemente correctos y son responsabilidad del emisor"

ING. LUIS MANUEL NAVARRO GALINDO
RECTOR

C.P. ALFONSO AVILA MENDOZA
CONTADOR GENERAL

INFORMACIÓN PRESUPUESTARIA
IV.- ESTADO ANALÍTICO DEL EJERCICIO
DEL PRESUPUESTO DE EGRESOS POR
CLASIFICACIÓN ADMINISTRATIVA



Universidad Tecnológica de Ciudad Acuña
Estado Analítico del Ejercicio del Presupuesto de Egresos
Clasificación Administrativa
Del 01 de enero al 30 de junio de 2024

Concepto	Egresos					Subejercicio
	Aprobado	Ampliaciones/ (Reducciones)	Modificado	Devengado	Pagado	
	1	2	3 = (1 + 2)	4	5	
Universidad Tecnológica de Ciudad Acuña Rectoría	23,704,258.08	0.00	23,704,258.08	7,146,987.63	7,146,987.63	16,557,270.45
	0.00	0.00	0.00	0.00	0.00	0.00
	0.00	0.00	0.00	0.00	0.00	0.00
	0.00	0.00	0.00	0.00	0.00	0.00
	0.00	0.00	0.00	0.00	0.00	0.00
	0.00	0.00	0.00	0.00	0.00	0.00
	0.00	0.00	0.00	0.00	0.00	0.00
	0.00	0.00	0.00	0.00	0.00	0.00
Total del Gasto	23,704,258.08	0.00	23,704,258.08	7,146,987.63	7,146,987.63	16,557,270.45

"Bajo protesta de decir verdad declaramos que los Estados Financieros y sus notas, son razonablemente correctos y son responsabilidad del emisor"

ING. LUIS MANUEL NAVARRO GALINDO
RECTOR

C.P. ALFONSO AVILA MENCIA
CONTADOR GENERAL

**INFORMACIÓN PRESUPUESTARIA
V.- ESTADO ANALÍTICO DEL EJERCICIO
DEL PRESUPUESTO DE EGRESOS POR
CLASIFICACIÓN ECONÓMICA**



Universidad Tecnológica de Ciudad Acuña
Estado Analítico del Ejercicio del Presupuesto de Egresos
Clasificación Económica (por Tipo de Gasto)
Del 01 de enero al 30 de junio de 2024

Concepto	Egresos					
	Aprobado	Ampliaciones/ (Reducciones)	Modificado	Devengado	Pagado	Subejercicio
	1	2	3 = (1 + 2)	4	5	6 = (3 - 4)
Gasto Corriente	23,064,436.08	534,724.00	23,599,162.08	7,130,288.63	7,130,288.63	16,468,873.45
Gasto de Capital	639,820.00	-534,724.00	105,096.00	16,699.00	16,699.00	88,397.00
Amortización de la Deuda y Disminución de Pasivos	0.00	0.00	0.00	0.00	0.00	0.00
Pensiones y Jubilaciones	0.00	0.00	0.00	0.00	0.00	0.00
Participaciones	0.00	0.00	0.00	0.00	0.00	0.00
Total del Gasto	23,704,258.08	0.00	23,704,258.08	7,146,987.63	7,146,987.63	16,557,270.45

"Bajo protesta de decir verdad declaramos que los Estados Financieros y sus notas, son razonablemente correctos y son responsabilidad del emisor"

ING. LUIS MANUEL NAVARRO GALINDO
RECTOR

C.P. ALFONSO AVILA MENCHACA
CONTADOR GENERAL

INFORMACIÓN PRESUPUESTARIA
VI.- ESTADO ANALÍTICO DEL EJERCICIO
DEL PRESUPUESTO DE EGRESOS POR
CLASIFICACIÓN POR OBJETO DEL GASTO



Universidad Tecnológica de Ciudad Acuña
Estado Analítico del Ejercicio del Presupuesto de Egresos
Clasificación por Objeto del Gasto (Capítulo y Concepto)
Del 01 de enero al 30 de junio de 2024

Concepto	Egresos					Subejercicio 6 = (3 - 4)
	Aprobado	Ampliaciones/ (Reducciones)	Modificado	Devengado	Pagado	
	1	2	3 = (1 + 2)	4	5	
Servicios Personales	17,617,988.08	-180,552.00	17,437,436.08	5,484,105.91	5,484,105.91	11,953,330.17
Remuneraciones al Personal de Carácter Permanente	12,347,409.69	-725,585.00	11,621,824.69	3,937,403.58	3,937,403.58	7,684,421.11
Remuneraciones al Personal de Carácter Transitorio	0.00	0.00	0.00	0.00	0.00	0.00
Remuneraciones Adicionales y Especiales	2,090,666.72	197,099.00	2,287,665.72	242,285.42	242,285.42	2,045,380.30
Seguridad Social	2,657,031.54	379,914.00	3,036,945.54	1,122,592.41	1,122,592.41	1,914,353.13
Otras Prestaciones Sociales y Económicas	492,980.13	-31,980.00	461,000.13	161,824.50	161,824.50	279,175.63
Provisiones	0.00	0.00	0.00	0.00	0.00	0.00
Pago de Estímulos a Servidores Públicos	0.00	0.00	0.00	0.00	0.00	0.00
Materiales y Suministros	1,202,180.00	-67,381.61	1,134,798.39	386,597.61	386,597.61	748,200.78
Materiales de Administración, Emisión de Documentos y Artículos Oficiales	482,720.00	110,862.30	593,582.30	228,193.07	228,193.07	365,389.23
Alimentos y Utensilios	0.00	12,748.00	12,748.00	9,330.00	9,330.00	3,418.00
Materias Primas y Materiales de Producción y Comercialización	0.00	0.00	0.00	0.00	0.00	0.00
Materiales y Artículos de Construcción y de Reparación	172,410.00	-50,026.00	122,384.00	88,332.12	88,332.12	3,151.88
Productos Químicos, Farmacéuticos y de Laboratorio	84,000.00	0.00	84,000.00	1,097.83	1,097.83	82,902.17
Combustibles, Lubricantes y Aditivos	126,000.00	-22,716.00	103,284.00	22,000.00	22,000.00	81,284.00
Vestuario, Blancos, Prendas de Protección y Artículos Deportivos	202,230.00	-115,624.91	86,605.09	9,396.00	9,396.00	77,209.09
Materiales y Suministros Para Seguridad	0.00	0.00	0.00	0.00	0.00	0.00
Herramientas, Relaciones y Accesorios Menores	134,820.00	28,275.00	163,095.00	28,248.59	28,248.59	134,846.41
Servicios Generales	4,244,270.00	782,657.61	5,026,927.61	1,259,685.11	1,259,585.11	3,767,342.50
Servicios Básicos	821,000.00	97,707.00	918,707.00	177,499.99	177,499.99	741,207.01
Servicios de Arrendamiento	554,500.00	-29,940.00	524,560.00	42,360.00	42,360.00	482,200.00
Servicios Profesionales, Científicos, Técnicos y Otros Servicios	963,100.00	166,304.60	1,129,404.60	376,314.17	376,314.17	753,090.43
Servicios Financieros, Bancarios y Comerciales	0.00	34,500.00	34,500.00	25,358.22	25,358.22	9,141.78
Servicios de Instalación, Reparación, Mantenimiento y Conservación	968,600.00	337,101.31	1,305,701.31	320,573.24	320,573.24	985,128.07
Servicios de Comunicación Social y Publicidad	164,640.00	0.00	164,640.00	0.00	0.00	164,640.00
Servicios de Traslado y Viáticos	242,930.00	31,190.00	274,120.00	67,293.63	67,293.63	206,826.37
Servicios Oficiales	167,500.00	74,947.70	242,447.70	80,669.86	80,669.86	161,777.84
Otros Servicios Generales	362,000.00	70,847.00	432,847.00	169,516.00	169,516.00	263,331.00
Transferencias, Asignaciones, Subsidios y Otras	0.00	0.00	0.00	0.00	0.00	0.00
Transferencias Internas y Asignaciones al Sector Público	0.00	0.00	0.00	0.00	0.00	0.00
Transferencias al Resto del Sector Público	0.00	0.00	0.00	0.00	0.00	0.00
Subsidios y Subvenciones	0.00	0.00	0.00	0.00	0.00	0.00
Ayudas Sociales	0.00	0.00	0.00	0.00	0.00	0.00
Pensiones y Jubilaciones	0.00	0.00	0.00	0.00	0.00	0.00
Transferencias a Fideicomisos, Mandatos y Otros Análogos	0.00	0.00	0.00	0.00	0.00	0.00
Transferencias a la Seguridad Social	0.00	0.00	0.00	0.00	0.00	0.00
Donativos	0.00	0.00	0.00	0.00	0.00	0.00
Transferencias al Exterior	0.00	0.00	0.00	0.00	0.00	0.00
Bienes Muebles, Inmuebles e Intangibles	639,620.00	-534,724.00	105,096.00	16,699.00	16,699.00	88,397.00
Mobiliario y Equipo de Administración	298,320.00	-182,690.00	115,630.00	0.00	0.00	115,630.00
Mobiliario y Equipo Educativo y Recreativo	264,500.00	-259,941.00	4,559.00	0.00	0.00	4,559.00
Equipo e Instrumental Médico y de Laboratorio	0.00	0.00	0.00	0.00	0.00	0.00
Vehículos y Equipo de Transporte	0.00	0.00	0.00	0.00	0.00	0.00
Equipo de Defensa y Seguridad	0.00	0.00	0.00	0.00	0.00	0.00
Maquinaria, Otros Equipos y Herramientas	83,500.00	-45,800.00	37,700.00	16,699.00	16,699.00	21,001.00
Activos Biológicos	0.00	0.00	0.00	0.00	0.00	0.00
Bienes Inmuebles	0.00	0.00	0.00	0.00	0.00	0.00
Activos Intangibles	83,500.00	-46,293.00	37,207.00	0.00	0.00	37,207.00

Inversión Pública	0.00	0.00	0.00	0.00	0.00	0.00
Obra Pública en Bienes de Dominio Público	0.00	0.00	0.00	0.00	0.00	0.00
Obra Pública en Bienes Propios	0.00	0.00	0.00	0.00	0.00	0.00
Proyectos Productivos y Acciones de Fomento	0.00	0.00	0.00	0.00	0.00	0.00
Inversiones Financieras y Otras Provisiones	0.00	0.00	0.00	0.00	0.00	0.00
Inversiones Para el Fomento de Actividades Productivas	0.00	0.00	0.00	0.00	0.00	0.00
Acciones y Participaciones de Capital	0.00	0.00	0.00	0.00	0.00	0.00
Compra de Títulos y Valores	0.00	0.00	0.00	0.00	0.00	0.00
Concesión de Préstamos	0.00	0.00	0.00	0.00	0.00	0.00
Inversiones en Fideicomisos, Mandatos y Otros Análogos	0.00	0.00	0.00	0.00	0.00	0.00
Otras Inversiones Financieras	0.00	0.00	0.00	0.00	0.00	0.00
Provisiones para Contingencias y Otras Erogaciones Especiales	0.00	0.00	0.00	0.00	0.00	0.00
Participaciones y Aportaciones	0.00	0.00	0.00	0.00	0.00	0.00
Participaciones	0.00	0.00	0.00	0.00	0.00	0.00
Aportaciones	0.00	0.00	0.00	0.00	0.00	0.00
Convenios	0.00	0.00	0.00	0.00	0.00	0.00
Deuda Pública	0.00	0.00	0.00	0.00	0.00	0.00
Amortización de la Deuda Pública	0.00	0.00	0.00	0.00	0.00	0.00
Intereses de la Deuda Pública	0.00	0.00	0.00	0.00	0.00	0.00
Comisiones de la Deuda Pública	0.00	0.00	0.00	0.00	0.00	0.00
Gastos de la Deuda Pública	0.00	0.00	0.00	0.00	0.00	0.00
Costo por Coberturas	0.00	0.00	0.00	0.00	0.00	0.00
Apoyos Financieros	0.00	0.00	0.00	0.00	0.00	0.00
Adeudos de Ejercicios Fiscales Anteriores (Adefas)	0.00	0.00	0.00	0.00	0.00	0.00
Total del Gasto	23,704,258.08	0.00	23,704,258.08	7,146,987.63	7,146,987.63	16,557,270.45

*Bajo protesta de decir verdad declaramos que los Estados Financieros y sus notas, son razonablemente correctos y son responsabilidad del emisor

ING. LUIS MANUEL NAVARRO GALINDO
RECTOR

C.P. ALFONSO AVILA MENCHACA
CONTADOR GENERAL

INFORMACIÓN PRESUPUESTARIA
VII.- ESTADO ANALÍTICO DEL EJERCICIO
DEL PRESUPUESTO DE EGRESOS POR
CLASIFICACIÓN FUNCIONAL



Universidad Tecnológica de Ciudad Acuña
Estado Analítico del Ejercicio del Presupuesto de Egresos
Clasificación Funcional (Finalidad y Función)
Del 01 de enero al 30 de junio de 2024

Concepto	Egresos					Subejercicio 6 = (3 - 4)
	Aprobado	Ampliaciones/ (Reducciones)	Modificado	Devengado	Pagado	
	1	2	3 = (1 + 2)	4	5	
Gobierno	0.00	0.00	0.00	0.00	0.00	0.00
Legislación	0.00	0.00	0.00	0.00	0.00	0.00
Justicia	0.00	0.00	0.00	0.00	0.00	0.00
Coordinación de la Política de Gobierno	0.00	0.00	0.00	0.00	0.00	0.00
Relaciones Exteriores	0.00	0.00	0.00	0.00	0.00	0.00
Asuntos Financieros y Hacendarios	0.00	0.00	0.00	0.00	0.00	0.00
Seguridad Nacional	0.00	0.00	0.00	0.00	0.00	0.00
Asuntos de Orden Público y de Seguridad Interior	0.00	0.00	0.00	0.00	0.00	0.00
Otros Servicios Generales	0.00	0.00	0.00	0.00	0.00	0.00
Desarrollo Social	23,704,258.08	0.00	23,704,258.08	7,146,987.63	7,146,987.63	16,557,270.45
Protección Ambiental	0.00	0.00	0.00	0.00	0.00	0.00
Vivienda y Servicios a la Comunidad	0.00	0.00	0.00	0.00	0.00	0.00
Salud	0.00	0.00	0.00	0.00	0.00	0.00
Recreación, Cultura y Otras Manifestaciones Sociales	0.00	0.00	0.00	0.00	0.00	0.00
Educación	23,704,258.08	0.00	23,704,258.08	7,146,987.63	7,146,987.63	16,557,270.45
Protección Social	0.00	0.00	0.00	0.00	0.00	0.00
Otros Asuntos Sociales	0.00	0.00	0.00	0.00	0.00	0.00
Desarrollo Económico	0.00	0.00	0.00	0.00	0.00	0.00
Asuntos Económicos, Comerciales y Laborales en General	0.00	0.00	0.00	0.00	0.00	0.00
Agropecuaria, Silvicultura, Pesca y Caza	0.00	0.00	0.00	0.00	0.00	0.00
Combustibles y Energía	0.00	0.00	0.00	0.00	0.00	0.00
Minería, Manufacturas y Construcción	0.00	0.00	0.00	0.00	0.00	0.00
Transporte	0.00	0.00	0.00	0.00	0.00	0.00
Comunicaciones	0.00	0.00	0.00	0.00	0.00	0.00
Turismo	0.00	0.00	0.00	0.00	0.00	0.00
Ciencia, Tecnología e Innovación	0.00	0.00	0.00	0.00	0.00	0.00
Otras Industrias y Otros Asuntos Económicos	0.00	0.00	0.00	0.00	0.00	0.00
Otras no Clasificadas en Funciones Anteriores	0.00	0.00	0.00	0.00	0.00	0.00
Transacciones de la Deuda Pública / Costo Financiero de la Deuda	0.00	0.00	0.00	0.00	0.00	0.00
Transferencias, Participaciones y Aportaciones entre Diferentes Niveles y Ordenes de Gobierno	0.00	0.00	0.00	0.00	0.00	0.00
Saneamiento del Sistema Financiero	0.00	0.00	0.00	0.00	0.00	0.00
Adeudos de Ejercicios Fiscales Anteriores	0.00	0.00	0.00	0.00	0.00	0.00
Total del Gasto	23,704,258.08	0.00	23,704,258.08	7,146,987.63	7,146,987.63	16,557,270.45

"Bajo protesta de decir verdad declaramos que los Estados Financieros y sus notas, son razonablemente correctos y son responsabilidad del emisor"

ING. LUIS MANUEL NAVARRO GALINDO
RECTOR

C.P. ALFONSO AVILA MENCHACA
CONTADOR GENERAL

INFORMACIÓN PRESUPUESTARIA

VIII.- ENDEUDAMIENTO NETO

INFORMACIÓN PRESUPUESTARIA

IX.- INTERESES DE LA DEUDA

**INFORMACIÓN PRESUPUESTARIA
X.- UN FLUJO DE FONDOS QUE RESUMA
TODAS LAS OPERACIONES**



Universidad Tecnológica de Ciudad Acuña

Indicadores de Postura Fiscal

Del 01 de enero al 30 de junio de 2024

(Cifras en Pesos)

Concepto	Estimado/Aprobado	Devengado	Recaudado/Pagado
I. Ingresos Presupuestarios	23,704,258.08	9,232,289.66	9,232,289.66
1. Ingresos del Gobierno de la Entidad Federativa	0.00	0.00	0.00
2. Ingresos del Sector Paraestatal	23,704,258.08	9,232,289.66	9,232,289.66
II. Egresos Presupuestarios	23,704,258.08	7,146,987.63	7,146,987.63
3. Egresos del Gobierno de la Entidad Federativa	0.00	0.00	0.00
4. Egresos del Sector Paraestatal	23,704,258.08	7,146,987.63	7,146,987.63
III. Balance Presupuestario (Superávit o Déficit) (III = I - II)	0.00	2,085,302.03	2,085,302.03

Concepto	Estimado/Aprobado	Devengado	Recaudado/Pagado
III. Balance presupuestario (Superávit o Déficit)	0.00	2,085,302.03	2,085,302.03
IV. Intereses, Comisiones y Gastos de la Deuda	0.00	0.00	0.00
V. Balance Primario (Superávit o Déficit) (V= III + IV)	0.00	2,085,302.03	2,085,302.03

Concepto	Estimado/Aprobado	Devengado	Recaudado/Pagado
A. Financiamiento	0.00	0.00	0.00
B. Amortización de la deuda	0.00	0.00	0.00
C. Financiamiento Neto	0.00	0.00	0.00

1 Los ingresos que se presentan son los ingresos presupuestarios totales sin incluir los ingresos por financiamientos. Los ingresos del Gobierno de la Entidad Federativa corresponden a los del Poder Ejecutivo, Legislativo Judicial y Autónomos.

2 Los egresos que se presentan son los egresos presupuestarios totales sin incluir los egresos por amortización. Los egresos del Gobierno de la Entidad Federativa corresponden a los del Poder Ejecutivo, Legislativo, Judicial y Organos Autónomos.

3 Para Ingresos se reportan los ingresos recaudados; para egresos se reportan los egresos pagados.

"Bajo protesta de decir verdad declaramos que los Estados Financieros y sus notas, son razonablemente correctos y son responsabilidad del emisor"

ING. LUIS MANUEL NAVARRO GALINDO
RECTOR

C.P. ALFONSO AVILA MENCHACA
CONTADOR GENERAL

III.

INFORMACIÓN PROGRAMÁTICA

INFORMACIÓN PROGRAMÁTICA

I.- GASTO POR CATEGORÍA PROGRAMÁTICA



Universidad Tecnológica de Ciudad Acuña

Gasto por Categoría Programática

Del 01 de enero al 30 de junio de 2024

Concepto	Egresos					Subejercicio 6 = (3 - 4)
	Aprobado	Ampliaciones/ (Reducciones)	Modificado	Devengado	Pagado	
	1	2	3 = (1 + 2)	4	5	
Programas						
Subsidios: Sector Social y Privado o Entidades Federativas y Municipios	0.00	0.00	0.00	0.00	0.00	0.00
Sujetos a Reglas de Operación	0.00	0.00	0.00	0.00	0.00	0.00
Otros Subsidios	0.00	0.00	0.00	0.00	0.00	0.00
Desempeño de las Funciones	23,704,258.08	0.00	23,704,258.08	7,146,987.63	7,146,987.63	16,557,270.45
Prestación de Servicios Públicos	23,704,258.08	0.00	23,704,258.08	7,146,987.63	7,146,987.63	16,557,270.45
Provisión de Bienes Públicos	0.00	0.00	0.00	0.00	0.00	0.00
Planeación, seguimiento y evaluación de políticas públicas	0.00	0.00	0.00	0.00	0.00	0.00
Promoción y fomento	0.00	0.00	0.00	0.00	0.00	0.00
Regulación y supervisión	0.00	0.00	0.00	0.00	0.00	0.00
Funciones de las Fuerzas Armadas (Únicamente Gobierno Federal)	0.00	0.00	0.00	0.00	0.00	0.00
Específicos	0.00	0.00	0.00	0.00	0.00	0.00
Proyectos de Inversión	0.00	0.00	0.00	0.00	0.00	0.00
Administrativos y de Apoyo	0.00	0.00	0.00	0.00	0.00	0.00
Apoyo al proceso presupuestario y para mejorar la eficiencia institucional	0.00	0.00	0.00	0.00	0.00	0.00
Apoyo a la función pública y al mejoramiento de la gestión	0.00	0.00	0.00	0.00	0.00	0.00
Operaciones ajenas	0.00	0.00	0.00	0.00	0.00	0.00
Compromisos	0.00	0.00	0.00	0.00	0.00	0.00
Obligaciones de cumplimiento de resolución jurisdiccional	0.00	0.00	0.00	0.00	0.00	0.00
Desastres Naturales	0.00	0.00	0.00	0.00	0.00	0.00
Obligaciones	0.00	0.00	0.00	0.00	0.00	0.00
Pensiones y jubilaciones	0.00	0.00	0.00	0.00	0.00	0.00
Aportaciones a la seguridad social	0.00	0.00	0.00	0.00	0.00	0.00
Aportaciones a fondos de estabilización	0.00	0.00	0.00	0.00	0.00	0.00
Aportaciones a fondos de inversión y reestructura de pensiones	0.00	0.00	0.00	0.00	0.00	0.00
Programas de Gasto Federalizado (Gobierno Federal)	0.00	0.00	0.00	0.00	0.00	0.00
Gasto Federalizado	0.00	0.00	0.00	0.00	0.00	0.00
Participaciones a entidades federativas y municipios	0.00	0.00	0.00	0.00	0.00	0.00
Costo financiero, deuda o apoyos a deudores y ahorradores de la banca	0.00	0.00	0.00	0.00	0.00	0.00
Adeudos de ejercicios fiscales anteriores	0.00	0.00	0.00	0.00	0.00	0.00
Total del Gasto	23,704,258.08	0.00	23,704,258.08	7,146,987.63	7,146,987.63	16,557,270.45

"Bajo protesta de decir verdad declaramos que los Estados Financieros y sus notas, son razonablemente correctos y son responsabilidad del emisor"

ING. LUIS MANUEL NAVARRO GALINDO
RECTOR

C.P. ALFONSO AVILA MENCHACA
CONTADOR GENERAL

INFORMACIÓN PROGRAMÁTICA

II.- PROGRAMAS Y PROYECTOS DE INVERSIÓN

INFORMACIÓN PROGRAMÁTICA

PROGRAMAS Y PROYECTOS DE INVERSIÓN

UNIVERSIDAD TECNOLÓGICA DE CIUDAD ACUÑA		
PROGRAMAS Y PROYECTOS DE INVERSIÓN		
DEL 01 DE ENERO AL 30 DE JUNIO DE 2024		
001 RECTORÍA		
1246	MAQUINARIA OTROS EQUIPOS Y HERRAMIENTAS	
1246-56401	SISTEMAS DE AIRE ACONDICIONADO, CALEFACCIÓN Y DE REFRIGERACIÓN INDUSTRIAL Y COMERCIAL	\$16,699.00

TOTAL **\$ 16,699.00**



ING. LUIS MANUEL NAVARRO GALINDO
RECTOR



C.P. ALFONSO AVILA MENCHACA
DIRECTOR DE ADMINISTRACIÓN Y FINANZAS

INFORMACIÓN PROGRAMÁTICA
III.- LA RELACIÓN DE SUS PROGRAMAS
PRESUPUESTARIOS CON SUS
RESPECTIVOS INDICADORES PARA
RESULTADOS

UNIVERSIDAD TECNOLÓGICA DE CIUDAD ACUÑA
LA RELACION DE LOS PROGRAMAS PRESUPUESTARIOS CON SUS RESPECTIVOS INDICADORES PARA RESULTADOS



SEGUNDO TRIMESTRE 2024

1er. Trimestre 2024 3er. Trimestre 2024 4to. Trimestre 2024
 Trimestre 2024 Trimestre 2024 Trimestre 2024

Programa Presupuestario	Programa	Objetivo	Grado de Avance	Grado de Avance	Grado de Avance	Grado de Avance	Meta del indicador	Unidad de medida
Rectoría	Contribuir al desarrollo de la comunidad con la impartición de una educación superior de calidad para la formación de ciudadanos y profesionales de excelencia, altamente competitivos y con el conocimiento que dé respuesta efectiva y con visión tecnológica y de innovación a las necesidades de los diferentes sectores de la sociedad en general.	Movilidad Alumnos	0	0			1	Número de alumnos en movilidad
Rectoría	Contribuir al desarrollo de la comunidad con la impartición de una educación superior de calidad para la formación de ciudadanos y profesionales de excelencia, altamente competitivos y con el conocimiento que dé respuesta efectiva y con visión tecnológica y de innovación a las necesidades de los diferentes sectores de la sociedad en general.	Entorno de empleabilidad satisfactorio	35	35			1	Número de estados resueltos e implementados
Rectoría	Contribuir al desarrollo de la comunidad con la impartición de una educación superior de calidad para la formación de ciudadanos y profesionales de excelencia, altamente competitivos y con el conocimiento que dé respuesta efectiva y con visión tecnológica y de innovación a las necesidades de los diferentes sectores de la sociedad en general.	Realización del Consejo de Vinculación y Permanencia Educativa	100	100			1	Instalación del consejo
Rectoría	Contribuir al desarrollo de la comunidad con la impartición de una educación superior de calidad para la formación de ciudadanos y profesionales de excelencia, altamente competitivos y con el conocimiento que dé respuesta efectiva y con visión tecnológica y de innovación a las necesidades de los diferentes sectores de la sociedad en general.	Integración de los Corredores de Permanencia por Programa Educativo	25	25			1	Número de comités de permanencia integrados
Rectoría	Contribuir al desarrollo de la comunidad con la impartición de una educación superior de calidad para la formación de ciudadanos y profesionales de excelencia, altamente competitivos y con el conocimiento que dé respuesta efectiva y con visión tecnológica y de innovación a las necesidades de los diferentes sectores de la sociedad en general.	Diseño de la campaña de difusión	35	35			1	Número de campañas de difusión
Rectoría	Contribuir al desarrollo de la comunidad con la impartición de una educación superior de calidad para la formación de ciudadanos y profesionales de excelencia, altamente competitivos y con el conocimiento que dé respuesta efectiva y con visión tecnológica y de innovación a las necesidades de los diferentes sectores de la sociedad en general.	Infraestructura física suficiente	25	25			1	Número de obras calificadas
Rectoría	Contribuir al desarrollo de la comunidad con la impartición de una educación superior de calidad para la formación de ciudadanos y profesionales de excelencia, altamente competitivos y con el conocimiento que dé respuesta efectiva y con visión tecnológica y de innovación a las necesidades de los diferentes sectores de la sociedad en general.	Documentos y/o procesos elaborados de planeación	25	25			1	Número de documentos de planeación elaborados
Rectoría	Contribuir al desarrollo de la comunidad con la impartición de una educación superior de calidad para la formación de ciudadanos y profesionales de excelencia, altamente competitivos y con el conocimiento que dé respuesta efectiva y con visión tecnológica y de innovación a las necesidades de los diferentes sectores de la sociedad en general.	Documentos y/o procesos elaborados de evaluación	25	25			1	Número de documentos de evaluación elaborados

Rectoría	Contribuir al desarrollo de la comunidad con la impartición de una educación superior de calidad para la formación de ciudadanos y profesionales de excelencia, altamente competitivos y con el conocimiento que dé respuesta efectiva y con visión tecnológica y de innovación a las necesidades de los diferentes sectores de la sociedad en general.	Personal Docente capacitado	25	25	100%	Porcentaje de personal docente capacitado
Rectoría	Contribuir al desarrollo de la comunidad con la impartición de una educación superior de calidad para la formación de ciudadanos y profesionales de excelencia, altamente competitivos y con el conocimiento que dé respuesta efectiva y con visión tecnológica y de innovación a las necesidades de los diferentes sectores de la sociedad en general.	Personal Administrativo capacitado	25	25	100%	Porcentaje de personal administrativo capacitado
Rectoría	Contribuir al desarrollo de la comunidad con la impartición de una educación superior de calidad para la formación de ciudadanos y profesionales de excelencia, altamente competitivos y con el conocimiento que dé respuesta efectiva y con visión tecnológica y de innovación a las necesidades de los diferentes sectores de la sociedad en general.	Manual de organización actualizado	20	20	1	Manual de organización actualizado
Rectoría	Contribuir al desarrollo de la comunidad con la impartición de una educación superior de calidad para la formación de ciudadanos y profesionales de excelencia, altamente competitivos y con el conocimiento que dé respuesta efectiva y con visión tecnológica y de innovación a las necesidades de los diferentes sectores de la sociedad en general.	Estudio de ambiente laboral	0	0	1	Número de estudios realizados de ambiente laboral
Rectoría	Contribuir al desarrollo de la comunidad con la impartición de una educación superior de calidad para la formación de ciudadanos y profesionales de excelencia, altamente competitivos y con el conocimiento que dé respuesta efectiva y con visión tecnológica y de innovación a las necesidades de los diferentes sectores de la sociedad en general.	Implementación de un programa de actividades físicas y recreativas al personal	0	1		Número de programas de actividades físicas y recreativas realizadas
Rectoría	Contribuir al desarrollo de la comunidad con la impartición de una educación superior de calidad para la formación de ciudadanos y profesionales de excelencia, altamente competitivos y con el conocimiento que dé respuesta efectiva y con visión tecnológica y de innovación a las necesidades de los diferentes sectores de la sociedad en general.	Ampliar la cobertura en red telefónica e internet a internet en los edificios	25	25	100%	Porcentaje de cobertura de la red telefónica e internet
Rectoría	Contribuir al desarrollo de la comunidad con la impartición de una educación superior de calidad para la formación de ciudadanos y profesionales de excelencia, altamente competitivos y con el conocimiento que dé respuesta efectiva y con visión tecnológica y de innovación a las necesidades de los diferentes sectores de la sociedad en general.	Avances de gestión financiera trimestral	25	25	4	Número de avances de gestión financiera realizados
Rectoría	Contribuir al desarrollo de la comunidad con la impartición de una educación superior de calidad para la formación de ciudadanos y profesionales de excelencia, altamente competitivos y con el conocimiento que dé respuesta efectiva y con visión tecnológica y de innovación a las necesidades de los diferentes sectores de la sociedad en general.	Reporte de estado financiero	25	25	12	Número de reportes de estado financieros realizados
Rectoría	Contribuir al desarrollo de la comunidad con la impartición de una educación superior de calidad para la formación de ciudadanos y profesionales de excelencia, altamente competitivos y con el conocimiento que dé respuesta efectiva y con visión tecnológica y de innovación a las necesidades de los diferentes sectores de la sociedad en general.	Transparencia y rendición de cuentas	25	25		Número de programas de Transparencia y rendición de cuentas
Rectoría	Contribuir al desarrollo de la comunidad con la impartición de una educación superior de calidad para la formación de ciudadanos y profesionales de excelencia, altamente competitivos y con el conocimiento que dé respuesta efectiva y con visión tecnológica y de innovación a las necesidades de los diferentes sectores de la sociedad en general.	Implementación del sistema de control presupuestal	25	25	1	Indicador o implementación de un sistema de control presupuestal
Rectoría	Contribuir al desarrollo de la comunidad con la impartición de una educación superior de calidad para la formación de ciudadanos y profesionales de excelencia, altamente competitivos y con el conocimiento que dé respuesta efectiva y con visión tecnológica y de innovación a las necesidades de los diferentes sectores de la sociedad en general.	Actualización de la normatividad	25	25	300%	Porcentaje de actualización de la normatividad

Rectoría	Contribuir al desarrollo de la comunidad con la impartición de una educación superior de calidad para la formación de ciudadanos y profesionales de excelencia, altamente competitivos y con el conocimiento que da respuesta efectiva y con visión tecnológica y de innovación a las necesidades de los diferentes sectores de la sociedad en general.	Averiguar oportunamente todos los salubridades de apoyo y acciones jurídicas que requieren los años.	20	25	100%	Porcentaje de atención de solicitudes de apoyo y asesoría jurídica
Rectoría	Contribuir al desarrollo de la comunidad con la impartición de una educación superior de calidad para la formación de ciudadanos y profesionales de excelencia, altamente competitivos y con el conocimiento que da respuesta efectiva y con visión tecnológica y de innovación a las necesidades de los diferentes sectores de la sociedad en general.	Evaluación al docente por alumno	25	25	1	Número de evaluaciones a los docentes por los alumnos
Rectoría	Contribuir al desarrollo de la comunidad con la impartición de una educación superior de calidad para la formación de ciudadanos y profesionales de excelencia, altamente competitivos y con el conocimiento que da respuesta efectiva y con visión tecnológica y de innovación a las necesidades de los diferentes sectores de la sociedad en general.	Evaluaciones a los docentes por el director	25	25	1	Número de evaluaciones realizadas al docente por los directores de carrera
Rectoría	Contribuir al desarrollo de la comunidad con la impartición de una educación superior de calidad para la formación de ciudadanos y profesionales de excelencia, altamente competitivos y con el conocimiento que da respuesta efectiva y con visión tecnológica y de innovación a las necesidades de los diferentes sectores de la sociedad en general.	Reuniones de comité de pertinencia	88	88	3	Número de reuniones de los comités de pertinencia
Rectoría	Contribuir al desarrollo de la comunidad con la impartición de una educación superior de calidad para la formación de ciudadanos y profesionales de excelencia, altamente competitivos y con el conocimiento que da respuesta efectiva y con visión tecnológica y de innovación a las necesidades de los diferentes sectores de la sociedad en general.	Estudios de trayectorias educativas y de egresados	0	0	1	Número de estudios de trayectorias educativas y de egresados realizados
Rectoría	Contribuir al desarrollo de la comunidad con la impartición de una educación superior de calidad para la formación de ciudadanos y profesionales de excelencia, altamente competitivos y con el conocimiento que da respuesta efectiva y con visión tecnológica y de innovación a las necesidades de los diferentes sectores de la sociedad en general.	Análisis situacional del trabajo (AST)	23	23	1	Número de estudios de AST realizados
Rectoría	Contribuir al desarrollo de la comunidad con la impartición de una educación superior de calidad para la formación de ciudadanos y profesionales de excelencia, altamente competitivos y con el conocimiento que da respuesta efectiva y con visión tecnológica y de innovación a las necesidades de los diferentes sectores de la sociedad en general.	Estudios de factibilidad	0	0	1	Número de estudios de factibilidad realizados
Rectoría	Contribuir al desarrollo de la comunidad con la impartición de una educación superior de calidad para la formación de ciudadanos y profesionales de excelencia, altamente competitivos y con el conocimiento que da respuesta efectiva y con visión tecnológica y de innovación a las necesidades de los diferentes sectores de la sociedad en general.	Programas Educativos de TSU acreditados por COPAES	0	0	2	Número de Programas Educativos de TSU acreditados por COPAES
Rectoría	Contribuir al desarrollo de la comunidad con la impartición de una educación superior de calidad para la formación de ciudadanos y profesionales de excelencia, altamente competitivos y con el conocimiento que da respuesta efectiva y con visión tecnológica y de innovación a las necesidades de los diferentes sectores de la sociedad en general.	Alumnos de T.S.U.	100	100	446	Número de alumnos de TSU
Rectoría	Contribuir al desarrollo de la comunidad con la impartición de una educación superior de calidad para la formación de ciudadanos y profesionales de excelencia, altamente competitivos y con el conocimiento que da respuesta efectiva y con visión tecnológica y de innovación a las necesidades de los diferentes sectores de la sociedad en general.	Matrícula Total	100	300	446	Número de alumnos InMatr TSU
Rectoría	Contribuir al desarrollo de la comunidad con la impartición de una educación superior de calidad para la formación de ciudadanos y profesionales de excelencia, altamente competitivos y con el conocimiento que da respuesta efectiva y con visión tecnológica y de innovación a las necesidades de los diferentes sectores de la sociedad en general.	Programas Educativos de TSU	100	100	4	Número de Programas Educativos Acreditados de TSU

Rectoría	Contribuir al desarrollo de la comunidad con la impartición de una educación superior de calidad para la formación de ciudadanos y profesionales de excelencia, altamente competitivos y con el conocimiento que da respuesta efectiva y con visión tecnológica y de innovación a las necesidades de los diferentes sectores de la sociedad en general.	Reproducción TSU	25	4				Porcentaje de reproducción de TSU
Rectoría	Contribuir al desarrollo de la comunidad con la impartición de una educación superior de calidad para la formación de ciudadanos y profesionales de excelencia, altamente competitivos y con el conocimiento que da respuesta efectiva y con visión tecnológica y de innovación a las necesidades de los diferentes sectores de la sociedad en general.	Docencia TSU	25	4				Porcentaje de docencia de TSU
Rectoría	Contribuir al desarrollo de la comunidad con la impartición de una educación superior de calidad para la formación de ciudadanos y profesionales de excelencia, altamente competitivos y con el conocimiento que da respuesta efectiva y con visión tecnológica y de innovación a las necesidades de los diferentes sectores de la sociedad en general.	Implementación del programa de apoyos curriculares	25	25			1	Número de programas de apoyos curriculares implementados
Rectoría	Contribuir al desarrollo de la comunidad con la impartición de una educación superior de calidad para la formación de ciudadanos y profesionales de excelencia, altamente competitivos y con el conocimiento que da respuesta efectiva y con visión tecnológica y de innovación a las necesidades de los diferentes sectores de la sociedad en general.	Implementación del programa institucional de Tutorías y Asesorías	25	25			1	Número de asignaturas de tutorías y asesorías implementadas
Rectoría	Contribuir al desarrollo de la comunidad con la impartición de una educación superior de calidad para la formación de ciudadanos y profesionales de excelencia, altamente competitivos y con el conocimiento que da respuesta efectiva y con visión tecnológica y de innovación a las necesidades de los diferentes sectores de la sociedad en general.	Actualización de laboratorios de cómputo	25	25			100%	Porcentaje de actualización de los laboratorios de cómputo
Rectoría	Contribuir al desarrollo de la comunidad con la impartición de una educación superior de calidad para la formación de ciudadanos y profesionales de excelencia, altamente competitivos y con el conocimiento que da respuesta efectiva y con visión tecnológica y de innovación a las necesidades de los diferentes sectores de la sociedad en general.	Implementación del programa de apoyo pedagógico	0	0				Número de programas de apoyo pedagógico implementados
Rectoría	Contribuir al desarrollo de la comunidad con la impartición de una educación superior de calidad para la formación de ciudadanos y profesionales de excelencia, altamente competitivos y con el conocimiento que da respuesta efectiva y con visión tecnológica y de innovación a las necesidades de los diferentes sectores de la sociedad en general.	Servicio de Transporte	0	0				Número de servicios de transporte implementado
Rectoría	Contribuir al desarrollo de la comunidad con la impartición de una educación superior de calidad para la formación de ciudadanos y profesionales de excelencia, altamente competitivos y con el conocimiento que da respuesta efectiva y con visión tecnológica y de innovación a las necesidades de los diferentes sectores de la sociedad en general.	Servicio de Cafetería	1	1				Número de servicios de cafetería implementados
Rectoría	Contribuir al desarrollo de la comunidad con la impartición de una educación superior de calidad para la formación de ciudadanos y profesionales de excelencia, altamente competitivos y con el conocimiento que da respuesta efectiva y con visión tecnológica y de innovación a las necesidades de los diferentes sectores de la sociedad en general.	Servicio de Fotocopiado	1	1			1	Número de servicios de fotocopiado implementados
Rectoría	Contribuir al desarrollo de la comunidad con la impartición de una educación superior de calidad para la formación de ciudadanos y profesionales de excelencia, altamente competitivos y con el conocimiento que da respuesta efectiva y con visión tecnológica y de innovación a las necesidades de los diferentes sectores de la sociedad en general.	Alumnos becados	0	0			2%	Porcentaje de alumnos con beca
Rectoría	Contribuir al desarrollo de la comunidad con la impartición de una educación superior de calidad para la formación de ciudadanos y profesionales de excelencia, altamente competitivos y con el conocimiento que da respuesta efectiva y con visión tecnológica y de innovación a las necesidades de los diferentes sectores de la sociedad en general.	Conferencias enfocadas a prevención de daños contra la salud	0	7				Número de conferencias enfocadas a prevenir los daños contra la salud

Rectoría	Contribuir al desarrollo de la comunidad con la impartición de una educación superior de calidad para la formación de ciudadanos y profesionales de excelencia, altamente competitivos y con el compromiso que de respuesta efectiva y con visión tecnológica y de innovación a las necesidades de los diferentes sectores de la sociedad en general.	Campañas de salud sexual y reproductiva	0	1				Número de campañas de salud sexual y reproductiva
Rectoría	Contribuir al desarrollo de la comunidad con la impartición de una educación superior de calidad para la formación de ciudadanos y profesionales de excelencia, altamente competitivos y con el compromiso que de respuesta efectiva y con visión tecnológica y de innovación a las necesidades de los diferentes sectores de la sociedad en general.	Firma de convenios de empresas	0	3				Número de convenios firmados con el sector productivo
Rectoría	Contribuir al desarrollo de la comunidad con la impartición de una educación superior de calidad para la formación de ciudadanos y profesionales de excelencia, altamente competitivos y con el compromiso que de respuesta efectiva y con visión tecnológica y de innovación a las necesidades de los diferentes sectores de la sociedad en general.	Alumnos en estancias	0	33			100%	Porcentaje de alumnos en estancias

ING. LUIS MARCELO MENDOZA QUILINDO
RECTOR

C.P. ALFONSO ANAYA MENCHACA
DIRECTOR DE ADMINISTRACIÓN Y FINANZAS

INFORMACIÓN PROGRAMÁTICA
IV.- EL CUMPLIMIENTO DE LOS OBJETIVOS,
METAS Y SATISFACCIÓN DE NECESIDADES
PROYECTADOS EN LOS PROGRAMAS A
CARGO DE LA ENTIDAD DE CONFORMIDAD
CON LOS INDICADORES APROBADOS EN
LOS PROGRAMAS PRESUPUESTARIOS
CORRESPONDIENTES

UNIVERSIDAD TECNOLÓGICA DE CIUDAD ACUÑA

EL CUMPLIMIENTO DE LOS OBJETIVOS, METAS Y SATISFACCIÓN DE NECESIDADES PROYECTADOS

SEGUNDO TRIMESTRE 2024

1er. Trimestre 2024 2do. Trimestre 2024 3er. Trimestre 2024 4to. Trimestre 2024

Programa Presupuestario	Programa	Objetivo	Grado de Avance 2024	Grado de Avance 2024	Grado de Avance 2024	Grado de Avance 2024	Meta del Indicador	Unidad de medida
Rectoría	Contribuir al desarrollo de la comunidad con la impartición de una educación superior de calidad para la formación de ciudadanos y profesionistas de excelencia, altamente competitivos y con el conocimiento que dé respuesta efectiva y con visión sociológica y de innovación a las necesidades de los diferentes sectores de la sociedad en general.	Mobilidad Alumnos	0	0			1	Número de alumnos en movilidad
Rectoría	Contribuir al desarrollo de la comunidad con la impartición de una educación superior de calidad para la formación de ciudadanos y profesionistas de excelencia, altamente competitivos y con el conocimiento que dé respuesta efectiva y con visión sociológica y de innovación a las necesidades de los diferentes sectores de la sociedad en general.	Estudio de empleabilidad	25	25			1	Número de estudios realizados a empleadores
Rectoría	Contribuir al desarrollo de la comunidad con la impartición de una educación superior de calidad para la formación de ciudadanos y profesionistas de excelencia, altamente competitivos y con el conocimiento que dé respuesta efectiva y con visión sociológica y de innovación a las necesidades de los diferentes sectores de la sociedad en general.	Instalación del Consejo de Vinculación y Pertinencia	100	100			1	Instalación del consejo
Rectoría	Contribuir al desarrollo de la comunidad con la impartición de una educación superior de calidad para la formación de ciudadanos y profesionistas de excelencia, altamente competitivos y con el conocimiento que dé respuesta efectiva y con visión sociológica y de innovación a las necesidades de los diferentes sectores de la sociedad en general.	Integración de los Comités de Pertinencia por Programa Educativo	25	25			1	Número de comités de pertinencia integrados
Rectoría	Contribuir al desarrollo de la comunidad con la impartición de una educación superior de calidad para la formación de ciudadanos y profesionistas de excelencia, altamente competitivos y con el conocimiento que dé respuesta efectiva y con visión sociológica y de innovación a las necesidades de los diferentes sectores de la sociedad en general.	Diseño de la campaña de difusión	25	25			1	Número de campañas de difusión
Rectoría	Contribuir al desarrollo de la comunidad con la impartición de una educación superior de calidad para la formación de ciudadanos y profesionistas de excelencia, altamente competitivos y con el conocimiento que dé respuesta efectiva y con visión sociológica y de innovación a las necesidades de los diferentes sectores de la sociedad en general.	Infraestructura física	35	35			1	Número de obras iniciadas
Rectoría	Contribuir al desarrollo de la comunidad con la impartición de una educación superior de calidad para la formación de ciudadanos y profesionistas de excelencia, altamente competitivos y con el conocimiento que dé respuesta efectiva y con visión sociológica y de innovación a las necesidades de los diferentes sectores de la sociedad en general.	Documentos y/o procesos elaborados de planeación	25	25			1	Número de documentos de planeación elaborados
Rectoría	Contribuir al desarrollo de la comunidad con la impartición de una educación superior de calidad para la formación de ciudadanos y profesionistas de excelencia, altamente competitivos y con el conocimiento que dé respuesta efectiva y con visión sociológica y de innovación a las necesidades de los diferentes sectores de la sociedad en general.	Documentos y/o procesos elaborados de evaluación	25	25			1	Número de documentos de evaluación elaborados

Rectoría	Contribuir al desarrollo de la comunidad con la impartición de una educación superior de calidad para la formación de ciudadanos y profesionales de excelencia, altamente competitivos y con el conocimiento que de respuesta efectiva y con visión tecnológica y de innovación a las necesidades de los diferentes sectores de la sociedad en general.	Personal Docente (capítulo)	25	25	25	100%	Porcentaje de personal docente capacitado
Rectoría	Contribuir al desarrollo de la comunidad con la impartición de una educación superior de calidad para la formación de ciudadanos y profesionales de excelencia, altamente competitivos y con el conocimiento que de respuesta efectiva y con visión tecnológica y de innovación a las necesidades de los diferentes sectores de la sociedad en general.	Personal Administrativo (capítulo)	20	20	20	100%	Porcentaje de personal administrativo capacitado
Rectoría	Contribuir al desarrollo de la comunidad con la impartición de una educación superior de calidad para la formación de ciudadanos y profesionales de excelencia, altamente competitivos y con el conocimiento que de respuesta efectiva y con visión tecnológica y de innovación a las necesidades de los diferentes sectores de la sociedad en general.	Manual de organización actualizado	20	20	20	1	Manual de organización actualizado
Rectoría	Contribuir al desarrollo de la comunidad con la impartición de una educación superior de calidad para la formación de ciudadanos y profesionales de excelencia, altamente competitivos y con el conocimiento que de respuesta efectiva y con visión tecnológica y de innovación a las necesidades de los diferentes sectores de la sociedad en general.	Estudio de ambiente laboral	0	0	0	1	Número de estudios realizados de ambiente laboral
Rectoría	Contribuir al desarrollo de la comunidad con la impartición de una educación superior de calidad para la formación de ciudadanos y profesionales de excelencia, altamente competitivos y con el conocimiento que de respuesta efectiva y con visión tecnológica y de innovación a las necesidades de los diferentes sectores de la sociedad en general.	Implementación de un programa de actividades físicas y emocionales al personal	0	0	0	0	Número de programas de actividades físicas y emocionales realizados
Rectoría	Contribuir al desarrollo de la comunidad con la impartición de una educación superior de calidad para la formación de ciudadanos y profesionales de excelencia, altamente competitivos y con el conocimiento que de respuesta efectiva y con visión tecnológica y de innovación a las necesidades de los diferentes sectores de la sociedad en general.	Ampliar la cobertura en red inalámbrica y conexión a Internet en los edificios	20	20	20	100%	Porcentaje de cobertura de la red inalámbrica y conexión a Internet
Rectoría	Contribuir al desarrollo de la comunidad con la impartición de una educación superior de calidad para la formación de ciudadanos y profesionales de excelencia, altamente competitivos y con el conocimiento que de respuesta efectiva y con visión tecnológica y de innovación a las necesidades de los diferentes sectores de la sociedad en general.	Avances de gestión financiera trimestral	20	20	20	0	Número de avances de gestión financiera realizados
Rectoría	Contribuir al desarrollo de la comunidad con la impartición de una educación superior de calidad para la formación de ciudadanos y profesionales de excelencia, altamente competitivos y con el conocimiento que de respuesta efectiva y con visión tecnológica y de innovación a las necesidades de los diferentes sectores de la sociedad en general.	Reporte de estados financieros	20	20	20	0	Número de reportes de estados financieros realizados
Rectoría	Contribuir al desarrollo de la comunidad con la impartición de una educación superior de calidad para la formación de ciudadanos y profesionales de excelencia, altamente competitivos y con el conocimiento que de respuesta efectiva y con visión tecnológica y de innovación a las necesidades de los diferentes sectores de la sociedad en general.	Transparencia y rendición de cuentas	20	20	20	1	Número de programas de transparencia y rendición de cuentas
Rectoría	Contribuir al desarrollo de la comunidad con la impartición de una educación superior de calidad para la formación de ciudadanos y profesionales de excelencia, altamente competitivos y con el conocimiento que de respuesta efectiva y con visión tecnológica y de innovación a las necesidades de los diferentes sectores de la sociedad en general.	Implementación del sistema de control presupuestal	20	20	20	1	Iniciación e implementación de un sistema de control presupuestal
Rectoría	Contribuir al desarrollo de la comunidad con la impartición de una educación superior de calidad para la formación de ciudadanos y profesionales de excelencia, altamente competitivos y con el conocimiento que de respuesta efectiva y con visión tecnológica y de innovación a las necesidades de los diferentes sectores de la sociedad en general.	Actualización de la norma nivel	20	20	20	100%	Porcentaje de actualización de la norma nivel

Rectoría	Contribuir al desarrollo de la comunidad con la impartición de una educación superior de calidad para la formación de ciudadanos y profesionales de excelencia, altamente competitivos y con el conocimiento que da respuesta efectiva y con visión tecnológica y de innovación a las necesidades de los diferentes sectores de la sociedad en general.	Atender oportunamente todas las solicitudes de apoyo y asesoría jurídica.	25	25	100%	Porcentaje de atención de solicitudes de apoyo y asesoría jurídica.
Rectoría	Contribuir al desarrollo de la comunidad con la impartición de una educación superior de calidad para la formación de ciudadanos y profesionales de excelencia, altamente competitivos y con el conocimiento que da respuesta efectiva y con visión tecnológica y de innovación a las necesidades de los diferentes sectores de la sociedad en general.	Evaluación al docente por el año	25	25	1	Número de evaluaciones a los docentes por los alumnos.
Rectoría	Contribuir al desarrollo de la comunidad con la impartición de una educación superior de calidad para la formación de ciudadanos y profesionales de excelencia, altamente competitivos y con el conocimiento que da respuesta efectiva y con visión tecnológica y de innovación a las necesidades de los diferentes sectores de la sociedad en general.	Evaluaciones a los docentes por el rector	25	25	1	Número de evaluaciones realizadas al docente por los directores de carrera.
Rectoría	Contribuir al desarrollo de la comunidad con la impartición de una educación superior de calidad para la formación de ciudadanos y profesionales de excelencia, altamente competitivos y con el conocimiento que da respuesta efectiva y con visión tecnológica y de innovación a las necesidades de los diferentes sectores de la sociedad en general.	Reuniones de comité de paritancia	30	30	3	Número de reuniones de los comités de paritancia.
Rectoría	Contribuir al desarrollo de la comunidad con la impartición de una educación superior de calidad para la formación de ciudadanos y profesionales de excelencia, altamente competitivos y con el conocimiento que da respuesta efectiva y con visión tecnológica y de innovación a las necesidades de los diferentes sectores de la sociedad en general.	Estudios de trayectorias educativas y de egresados	0	0	1	Número de estudios de trayectorias educativas y de egresados realizados.
Rectoría	Contribuir al desarrollo de la comunidad con la impartición de una educación superior de calidad para la formación de ciudadanos y profesionales de excelencia, altamente competitivos y con el conocimiento que da respuesta efectiva y con visión tecnológica y de innovación a las necesidades de los diferentes sectores de la sociedad en general.	Análisis situacional del trabajo (AST)	25	25	1	Número de estudios de AST realizados.
Rectoría	Contribuir al desarrollo de la comunidad con la impartición de una educación superior de calidad para la formación de ciudadanos y profesionales de excelencia, altamente competitivos y con el conocimiento que da respuesta efectiva y con visión tecnológica y de innovación a las necesidades de los diferentes sectores de la sociedad en general.	Estudios de factibilidad	0	0	1	Número de estudios de factibilidad realizados.
Rectoría	Contribuir al desarrollo de la comunidad con la impartición de una educación superior de calidad para la formación de ciudadanos y profesionales de excelencia, altamente competitivos y con el conocimiento que da respuesta efectiva y con visión tecnológica y de innovación a las necesidades de los diferentes sectores de la sociedad en general.	Programas educativos de TSU, acreditados por COPAES	0	0	1	Número de Programas Educativos de TSU acreditados por COPAES.
Rectoría	Contribuir al desarrollo de la comunidad con la impartición de una educación superior de calidad para la formación de ciudadanos y profesionales de excelencia, altamente competitivos y con el conocimiento que da respuesta efectiva y con visión tecnológica y de innovación a las necesidades de los diferentes sectores de la sociedad en general.	Alumnos de TSU	100	100	445	Número de alumnos de TSU.
Rectoría	Contribuir al desarrollo de la comunidad con la impartición de una educación superior de calidad para la formación de ciudadanos y profesionales de excelencia, altamente competitivos y con el conocimiento que da respuesta efectiva y con visión tecnológica y de innovación a las necesidades de los diferentes sectores de la sociedad en general.	Matrícula Total	100	100	406	Número de alumnos totales TSU.
Rectoría	Contribuir al desarrollo de la comunidad con la impartición de una educación superior de calidad para la formación de ciudadanos y profesionales de excelencia, altamente competitivos y con el conocimiento que da respuesta efectiva y con visión tecnológica y de innovación a las necesidades de los diferentes sectores de la sociedad en general.	Programas Educativos de TSU	300	100	4	Número de Programas Educativos de TSU.

Rectoría	Contribuir al desarrollo de la comunidad con la impartición de una educación superior de calidad para la formación de ciudadanos y profesionales de excelencia, altamente competitivos y con el conocimiento que da respuesta efectiva y con visión tecnológica y de innovación a las necesidades de los diferentes sectores de la sociedad en general.	Reprobación TSU	25	0				Porcentaje de reprobación de TSU	
Rectoría	Contribuir al desarrollo de la comunidad con la impartición de una educación superior de calidad para la formación de ciudadanos y profesionales de excelencia, altamente competitivos y con el conocimiento que da respuesta efectiva y con visión tecnológica y de innovación a las necesidades de los diferentes sectores de la sociedad en general.	Reprobación TSU	35	0				Porcentaje de deserción de TSU	20%
Rectoría	Contribuir al desarrollo de la comunidad con la impartición de una educación superior de calidad para la formación de ciudadanos y profesionales de excelencia, altamente competitivos y con el conocimiento que da respuesta efectiva y con visión tecnológica y de innovación a las necesidades de los diferentes sectores de la sociedad en general.	Implementación del programa de apoyos curriculares	25	25				Número de programas de apoyos curriculares implementados	100%
Rectoría	Contribuir al desarrollo de la comunidad con la impartición de una educación superior de calidad para la formación de ciudadanos y profesionales de excelencia, altamente competitivos y con el conocimiento que da respuesta efectiva y con visión tecnológica y de innovación a las necesidades de los diferentes sectores de la sociedad en general.	Implementación del programa institucional de Tutorías y Asesorías	25	25				Número de programas de tutorías y asesorías implementados	1
Rectoría	Contribuir al desarrollo de la comunidad con la impartición de una educación superior de calidad para la formación de ciudadanos y profesionales de excelencia, altamente competitivos y con el conocimiento que da respuesta efectiva y con visión tecnológica y de innovación a las necesidades de los diferentes sectores de la sociedad en general.	Actualización de laboratorios de cómputo	20	25				Porcentaje de actualización de los laboratorios de cómputo	100%
Rectoría	Contribuir al desarrollo de la comunidad con la impartición de una educación superior de calidad para la formación de ciudadanos y profesionales de excelencia, altamente competitivos y con el conocimiento que da respuesta efectiva y con visión tecnológica y de innovación a las necesidades de los diferentes sectores de la sociedad en general.	Implementación del programa de apoyo psicopedagógico	0	0				Número de programas de apoyo psicopedagógico implementados	1
Rectoría	Contribuir al desarrollo de la comunidad con la impartición de una educación superior de calidad para la formación de ciudadanos y profesionales de excelencia, altamente competitivos y con el conocimiento que da respuesta efectiva y con visión tecnológica y de innovación a las necesidades de los diferentes sectores de la sociedad en general.	Servicio de Transporte	0	0				Número de servicios de transporte implementados	0
Rectoría	Contribuir al desarrollo de la comunidad con la impartición de una educación superior de calidad para la formación de ciudadanos y profesionales de excelencia, altamente competitivos y con el conocimiento que da respuesta efectiva y con visión tecnológica y de innovación a las necesidades de los diferentes sectores de la sociedad en general.	Servicio de Cafetería	1	1				Número de servicios de cafetería implementados	1
Rectoría	Contribuir al desarrollo de la comunidad con la impartición de una educación superior de calidad para la formación de ciudadanos y profesionales de excelencia, altamente competitivos y con el conocimiento que da respuesta efectiva y con visión tecnológica y de innovación a las necesidades de los diferentes sectores de la sociedad en general.	Servicio de Fotocopiado	1	1				Número de servicios de fotocopiado implementados	1
Rectoría	Contribuir al desarrollo de la comunidad con la impartición de una educación superior de calidad para la formación de ciudadanos y profesionales de excelencia, altamente competitivos y con el conocimiento que da respuesta efectiva y con visión tecnológica y de innovación a las necesidades de los diferentes sectores de la sociedad en general.	Asesorías técnicas	0	0				Porcentaje de alumnos con beca	4%
Rectoría	Contribuir al desarrollo de la comunidad con la impartición de una educación superior de calidad para la formación de ciudadanos y profesionales de excelencia, altamente competitivos y con el conocimiento que da respuesta efectiva y con visión tecnológica y de innovación a las necesidades de los diferentes sectores de la sociedad en general.	Conferencias enfocadas a prevención de daños contra la salud	0	2				Número de conferencias enfocadas a prevenir los daños contra la salud	2

Rectores	Contribuir al desarrollo de la comunidad con la impartición de una educación superior de calidad para la formación de cuadros y profesionistas de excelencia, altamente competitivos y con el conocimiento que de respuesta efectiva y con visión tecnológica y de innovación a las necesidades de los diferentes sectores de la sociedad es garante.	Campañas de salud sexual y reproductiva	0	1				Número de campañas de salud sexual y reproductiva
Rectores	Contribuir al desarrollo de la comunidad con la impartición de una educación superior de calidad para la formación de cuadros y profesionistas de excelencia, altamente competitivos y con el conocimiento que de respuesta efectiva y con visión tecnológica y de innovación a las necesidades de los diferentes sectores de la sociedad es garante.	Firma de convenios con empresas	0	2				Número de convenios firmados con el sector productivo
Rectores	Contribuir al desarrollo de la comunidad con la impartición de una educación superior de calidad para la formación de cuadros y profesionistas de excelencia, altamente competitivos y con el conocimiento que de respuesta efectiva y con visión tecnológica y de innovación a las necesidades de los diferentes sectores de la sociedad es garante.	Alumnos en estancias	0	33			300%	Porcentaje de alumnos en estancias

ING. LUIS MARCEL NAVARRO GALINDO
RECTOR

C. P. ALFONSO AVILA MARTINEZ
DIRECTOR DE ADMINISTRACIÓN Y FINANZAS

INFORMACIÓN PROGRAMÁTICA

V.- PROGRAMA ANUAL DE EVALUACIONES CORRESPONDIENTE AL EJERCICIO FISCAL 2024


Universidad Tecnológica de Ciudad Acuña

PROGRAMA ANUAL DE EVALUACIONES 2024

CALENDARIO DE REUNIONES EJERCICIO 2024

INSTITUCIÓN	PROGRAMA SUJETO A EVALUACIÓN	LUGAR	FECHA	HORA
UNIVERSIDAD TECNOLÓGICA DE CIUDAD ACUÑA	RECTORÍA	SALA DE JUNTAS CAMINO A LA UNIVERSIDAD 2175 COL. JABALI-ZORRA	22 DE ENERO DE 2024	11:30 HORAS TIEMPO FRONTERA
UNIVERSIDAD TECNOLÓGICA DE CIUDAD ACUÑA	RECTORÍA	SALA DE JUNTAS CAMINO A LA UNIVERSIDAD 2175 COL. JABALI-ZORRA	23 DE ABRIL DE 2024	11:30 HORAS TIEMPO FRONTERA
UNIVERSIDAD TECNOLÓGICA DE CIUDAD ACUÑA	RECTORÍA	SALA DE JUNTAS CAMINO A LA UNIVERSIDAD 2175 COL. JABALI-ZORRA	16 DE JULIO DE 2024	11:30 HORAS TIEMPO FRONTERA
UNIVERSIDAD TECNOLÓGICA DE CIUDAD ACUÑA	RECTORÍA	SALA DE JUNTAS CAMINO A LA UNIVERSIDAD 2175 COL. JABALI-ZORRA	22 DE OCTUBRE DE 2024	11:30 HORAS TIEMPO FRONTERA


ING. LUIS MANUEL NAVARRO GALINDO
RECTOR


C.P. ALFONSO AVILA MENCHACA
DIRECTOR DE ADMINISTRACIÓN Y FINANZAS

INFORMACIÓN PROGRAMÁTICA

VI.- LOS RESULTADOS DE LA EVALUACIÓN DEL DESEMPEÑO DE LOS PROGRAMAS DE LA ENTIDAD FEDERATIVA/MUNICIPALES, ASÍ COMO LOS VINCULADOS AL EJERCICIO DE LOS RECURSOS FEDERALES QUE LES HAYAN SIDO TRANSFERIDOS

Los resultados de la evaluación del desempeño

Los resultados de la evaluación del desempeño de los programas de la entidad federativa se encuentran vinculados con los indicadores y vinculados al programa de esta entidad el cual es "Rectoría", que en forma conjunta va de la mano con el ejercicio de los recursos federales transferidos durante el **segundo** trimestre del ejercicio fiscal 2024.



ING. LUIS MANUEL NAVARRO GALINDO
RECTOR



C.P. ALFONSO AVILA MENCHACA
DIRECTOR DE ADMINISTRACIÓN Y FINANZAS

MST Seguimiento de los Recursos Federales Transferidos

Ciclo: 2024 - Periodo: Segundo Trimestre (ABR-JUN)

Inicio del gasto

Plantillas Paso 2: Consulta información

antillaEG_2T2024.csv

realizado correctamente! No se detectaron errores por lo cual ya se puede realizar la carga de los registros.

130.

Limpiar

Fecha	Archivo	Estatus	Información	Archivos
	plantillaEG_2T2024.csv	Terminado	No disponible	
07/2024 01:08:51 PM	plantillaEG_Inf_Def_2023.csv	Terminado	> -> La verificación de registros se ha realizado correctamente! No se detectaron errores por lo cual ya se puede realizar la carga de los registros.	Descargar folios
04/2024 10:08:09 AM	plantillaEG_1T2024.csv	Terminado	> -> La verificación de registros se ha realizado correctamente! No se detectaron errores por lo cual ya se puede realizar la carga de los registros.	Descargar folios

Población escolar

inicio de cuatrimestre Mayo-Agosto 2024

435

Hombres= 255

Mujeres = 180



Técnico Superior Universitario

TSU Mecatrónica Área Sistemas de Manufactura Flexible	85	TSU Contaduría	48
TSU en Logística Área Cadena de Suministro	59	TSU Sistemas Automotrices	38



Licenciatura e Ingeniería

Lic. en Diseño y Gestión de Redes Lo...	78	Lic. Contaduría	32
Ing. en Mecatróni...	69	Ing. en Sistem...	26

Deserción o abandono escolar

TSU	Enero - Abril			Inicio de cuatrimestre Mayo - Agosto		
	2024			2024		
	H	M	TOTAL	H	M	TOTAL
Total de Bajas	8	7	15	6	0	6
TSU EN LOGÍSTICA ÁREA CADENA DE SUMINISTROS	2	4	6	1		
TSU EN MECATRÓNICA ÁREA SISTEMAS DE MANUFACTURA FLEXIBLE	2		2			
TSU EN SISTEMAS AUTOMOTRICES	3	1	4	4		
TSU EN CONTADURÍA	1	2	3	1		
reprobación						
Otros Motivos:	8	7	15	6	0	6

LICENCIATURA - INGENIERÍA	Enero - Abril			Inicio de cuatrimestre Mayo - Agosto		
	2024			2024		
	H	M	TOTAL	H	M	TOTAL
Total de Bajas	4	0	4	0	0	0
LICENCIATURA EN DISEÑO Y GESTION DE REDES LOGISTICAS	1					
INGENIERÍA EN MECATRÓNICA	3					
reprobación						
Otros Motivos:	4		4			

Desglose de la deserción por su causa

Técnico Superior Universitario


Causa	Enero - Abril 2024						Inicio cuatrimestre Mayo - Agosto 2024				
	LACDS	MASDMF	C	SA	Total		LACDS	MASDMF	C	SA	Total
Problemas económicos	2	1	1	2	6					1	1
Motivos Personales	2		1	1	4	1		1	2	4	
Problemas de trabajo	2		1	1	4				1	1	
Cambio de institución		1			1						
Total	6	2	3	4	15	1	1	1	4	6	

Ingeniería / Licenciatura


Causa	Enero - Abril 2024						Inicio cuatrimestre Mayo - Agosto 2024				
	LDGDRL	M	LC	SA	Total		LDGDRL	M	LC	SA	Total
Motivos Personales	1	2			3						
Cambio de residencia		1			1						
Total	1	3			4						

Aprovechamiento

88.3



Reprobación cuatrimestral



BECAS ESTUDIANTILES

Becas			
Becas por su tipo	Inicio de cuatrimestre Mayo - Agosto 2024		
	H	M	TOTAL
Alumnos con beca:			
Jóvenes Escribiendo el Futuro "Gobierno de México"	25	14	39
Fundación The hand of de niño	3	1	4
Tarjeta la "Mera mera mejorada" Programa Mejora Coahuila	80	81	161
«CONTIGO EN LA EDUCACIÓN» Gobierno Municipal de Ciudad Acuña	30	36	66
Totales:	138	132	270



Jóvenes
Escribiendo
el Futuro
BECA UNIVERSITARIA



PERSONAL DOCENTE Y ADMINISTRATIVO

Indicador	Enero - Abril			Inicio de cuatrimestre Mayo - Agosto		
	H	M	TOTAL	H	M	TOTAL
Profesor Asociado "C"	2	2	4	2	2	4
Profesor de Asignatura "B" (H/S/M)	14	6	20	13	6	19
Alumnos por personal docente (PA)	14	6	24/448 = 18.66	13	6	23/435 = 18.9
Docentes en Formación *Maestría	7	4	11	7	4	11
Docentes en cursos de Actualización	2	2	4	8	4	12
% de docentes evaluados	70%	30%	100%	N/A	N/A	N/A
Alumnos por personal administrativo	7	9	16/448 = 28	7	10	17/435 = 25.5
Personal administrativo	7	9	16	7	10	17
Alumnos por computadora	259	189	138/448 = 3.24	255	180	138/435 = 3.15

Grado de estudios del personal Docente

Periodo	Tipo de Profesor	TOTAL	Con Grado		Otros.
			Doctorado	Maestría Licenciatura	
Enero-Abril 2024	Tiempo Completo	4		4	
	Asignatura	16		2	14
Inicio de cuatrimestre Mayo- Agosto 2024	Tiempo Completo	4		4	
	Asignatura	15	2	13	

% ALUMNOS CON ACTIVIDADES DEPORTIVAS



154	Alumnos por actividades deportivas
6	Número de actividades deportivas

% DE ALUMNOS EN ACTIVIDADES CULTURALES



23	Alumnos en actividades culturales
2	Número de actividades culturales

EFICIENCIA TERMINAL

COHORTE GENERACIONAL 2023												
TÉCNICO SUPERIOR UNIVERSITARIO												
SEPTIEMBRE-DICIEMBRE 2021-SEPTIEMBRE-DICIEMBRE 2023												
CANTIDAD DE ALUMNOS	INICIO	BAJAS	BAJAS	BAJAS	BAJAS	BAJAS	BAJAS	BAJAS	BAJAS	BAJAS	BAJAS	EFICIENCIA TERMINAL
	0	1	2	3	4	5	6	TOTAL	PORCENTAJE			
TSU EN LOGÍSTICA ÁREA CADENA DE SUMINISTROS	45	2	5	3	4	0	1	30	66.7			
TSU EN MECATRÓNICA ÁREA SISTEMAS DE MANUFACTURA FLEXIBLE	42	4	8	0	1	1	2	26	61.9			
TSU EN SISTEMAS AUTOMOTRICES	36	3	12	1	2	1	1	16	44.4			
TSU EN CONTADURÍA	37	8	1	1	3	3	2	19	51.4			

COHORTE GENERACIONAL 2023												
INGENIERÍA/LICENCIATURA												
ENERO-ABRIL 2022- MAYO-AGOSTO 2023												
CANTIDAD DE ALUMNOS	INICIO	BAJAS	BAJAS	BAJAS	BAJAS	BAJAS	BAJAS	BAJAS	BAJAS	BAJAS	BAJAS	EFICIENCIA TERMINAL
	7	8	9	10	11	TOTAL	PORCENTAJE					
LICENCIATURA EN DISEÑO Y GESTION DE REDES LOGÍSTICAS	36	6	0	0	0	0	0	30	83.3			
INGENIERÍA EN MECATRÓNICA	29	4	0	0	4	0	0	21	72.4			
INGENIERÍA EN SISTEMAS AUTOMOTRICES	29	0	0	0	0	0	0	26	89.7			
LICENCIATURA EN CONTADURÍA	9	0	1	1	1	0	0	7	77.8			


Alumnos que continúan con su formación académica

Alumnos que continúan con su formación académica				
Generación	Carrera	Total de alumnos	Total de alumnos que realizaron su proceso de titulación	Porcentaje de Titulación
Quinta generación (septiembre 2021- diciembre 2023)	TSU Sistemas Automotrices	15	10	67%
	TSU Mecatrónica Área			
	Sistemas de Manufactura Flexible	27	13	48%
	TSU Contaduría	21	11	52%
	TSU Logística Área Cadena de Suministros	30	13	43%
	Total	93	47	

Alumnos que continúan con su formación académica				
Generación	Carrera	Total de alumnos	Total de alumnos que realizaron su proceso de titulación	Porcentaje de Titulación
Tercera generación (enero 2022-mayo 2023)	Ing. Sistemas Automotrices	29	13	45%
	Ing. Mecatrónica	21	16	76%
	Ing. Logística Internacional	30	22	73%
	Total	80	51	

Nivel de Inglés

■ CUATRIMESTRE ENERO-ABRIL ■ INICIO CUATRIMESTRE MAYO-AGOSTO



Principales indicadores de Vinculación

Seguimiento de Egresados INGENIERÍA - LICENCIATURA				
Egresados de ING - LIC (1°, 2° y 3° Generación)	MECATRÓNICA	CONTADURÍA	SISTEMAS A.	LOGÍSTICA
...que no trabajan	12%	25%	20%	16%
Porcentaje por PE de Egresados Trabajando/	88%	75%	80%	84%
Total de Egresados				
Seguimiento de Egresados TSU				
Egresados de TSU (8° cuatrimestre y en estadías Profesionales 11° cuatrimestre)	Mecatrónica Área Sistemas de Manufactura Flexible	CONTADURÍA	Sistemas Automotrices	Logística Área Cadena de Suministros
...que no trabajan	30%	30%	50%	40%
Porcentaje por PE de Egresados Trabajando/	70%	70%	50%	60%
Total de Egresados				

Estadías

INDICADOR	Enero - Abril 2024	Inicio Cuatrimestre Mayo - Agosto 2024
Alumnos en estadías TSU	N/A	N/A
Alumnos en estadías ING - LIC	N/A	123

Servicio Social % de alumnos en servicio social 76.42%

INDICADOR	Inicio Cuatrimestre Mayo - Agosto 2024
Alumnos con Servicio Social TSU	211
Alumnos con Servicio Social ING - LIC	152

Convenios

Convenio firmados	Inicio Cuatrimestre Mayo - Agosto 2024
* Por Actualización	3
* Convenios	13
* En proceso	5
Convenios firmados por sector :	
* Productivo	10
* Educativo	1
* Institucionales	2

Capacitaciones- Cursos

CURSOS					
No.	Capacitación /curso/taller	EMPRESA / DEPENDENCIA	FECHA	Modalidad	ASISTENTES
1	Estrategia en el aula: Prevención de adicciones. Guía para docentes	Instituto Mexicano del Seguro Social	08/03/2024	Virtual	2
2	Salud mental para todas la personas	Instituto Mexicano del Seguro Social	21/03/2024	Virtual	2
3	Salud mental y bienestar en las escuelas, en la nueva normalidad	Instituto Mexicano del Seguro Social	21/03/2024	Virtual	2
4	El calculo cuadratico	courseera	23/03/2024	virtual	1
5	consumo de sustancias psicoactivas en el entorno laboral	Instituto Mexicano del Seguro Social	08/04/2024	Virtual	1
6	APQP 3ER Ed/CP1	JAROPAMEX	13/04/2024	Presencial	1
7	Inglés para el desarrollo	Penn University of pennsylvania	18/04/2024	Virtual	1
8	Contribuciones en México	Universidad Americana del Noroeste	30/04/2024	Virtual	2
9	programador orientado a objetos	courseera	05/05/2024	virtual	1
10	English for career development	Penn University of pennsylvania	11/06/2024	Virtual	1
11	Material Behavior	Georgia Institute of technology	16/06/2024	Virtual	1
12	Violencia Vicaria	Instituto Nacional de las Mujeres	20/06/2024	Virtual	3
13	Estudio tiempos y movimientos	JAROPAMEX	21/06/2024	presencial	1
14	Formulación de presupuestos	Secretaría de Fiscalización y Rendición de Cuentas	24/06/2024	Presencial	1
15	Control Interno e Integridad	Secretaría de Fiscalización y Rendición de Cuentas	26/06/2024	Presencial	5
16	Ley Ingrid	Instituto Nacional de las Mujeres	27/06/2024	Virtual	3
17	Contabilidad Gubernamental	Colegio de Contadores Públicos de Saltillo A.C	11/06/2024- 13/08/2024	Virtual	8
18	cálculo diferencial	courseera	20/05/2024 - 11/08/2024	Virtual	1
19	El cálculo y otros modelos	courseera	27/05/2024 - 03/09/2024	virtual	1

Seguimiento de los Recursos Federales Transferidos

Ciclo: 2024 - Período: Segundo Trimestre (ABR-JUN)

alfonsoavilam

Inicio - Carga Ejercicio del Gasto

Tiempo restante: 1 día(s) 14:00 Hrs

Carga Ejercicio del Gasto

[Instrucciones y Cuidados](#) |
 [Paso 1: Carga de planillas](#) |
 [Paso 2: Consulta información](#)

Información de carga

- Inicio validación del archivo: planillaEG_2T2024.csv
- >La verificación de registros se ha realizado correctamente! No se detectaron errores por lo cual ya se puede realizar la carga de los registros.
- >Total de registros validados 1.
- >El identificador de carga es: 307,300.

Historial de cargas

Identificador	Fecha	Archivo	Estatus	Información	Archivos	Acción
307300	Hace un momento	planillaEG_2T2024.csv	Finalizado	No disponible		No disponible
307303	3/07/2024 01:06:51 PM	planillaEG Inf Del_2023.csv	Finalizado	->->La verificación de registros se ha realizado correctamente! No se detectaron errores por lo cual ya se puede realizar la carga de los registros. ->->Total de registros validados 1.	Ver archivo(s)	Eliminar
303770	10/04/2024 10:08:09 AM	planillaEG_1T2024.csv	Finalizado	->->La verificación de registros se ha realizado correctamente! No se detectaron errores por lo cual ya se puede realizar la carga de los registros.	Ver archivo(s)	Eliminar

IV. INFORMACIÓN ADICIONAL

INFORMACIÓN ADICIONAL
I.- LA RELACIÓN DE BIENES MUEBLES QUE
COMPONEN SU PATRIMONIO

**Ente Público: Universidad Tecnológica de Ciudad Acuña**

Relación de bienes muebles que componen su patrimonio

Al 30 de junio de 2024

Código	Descripción del Bien	Valor en libros
51101 3000130	MESA DE TRABAJO	8,190.54
51101 3000131	MESA DE TRABAJO	8,190.54
51101 3000132	MESA DE TRABAJO	8,190.54
51101 3000133	MESA DE TRABAJO	8,190.54
51101 3000134	MESA DE TRABAJO	8,190.54
51101 3000135	MESA DE TRABAJO	8,190.54
51101 3000136	MESA DE TRABAJO	8,190.54
51101 3000137	MESA DE TRABAJO	8,190.54
51101 3000138	MESA DE TRABAJO	8,190.54
51101 3000011	MOBILIARIO	9,798.00
51101 3000047	MOBILIARIO	1,364.30
51101 3000048	MOBILIARIO	1,364.30
51101 3000049	MOBILIARIO	1,364.30
51101 3000050	MOBILIARIO	1,364.30
51101 3000051	MOBILIARIO	1,364.30
51101 3000052	MOBILIARIO	2,659.30
51101 3000053	MOBILIARIO	2,659.30
51101 3000054	MOBILIARIO	3,429.30
51101 3000055	MOBILIARIO	3,074.00
51101 3000062	MOBILIARIO	8,352.00
51101 3000063	MOBILIARIO	1,160.00
51101 3000071	MOBILIARIO	3,198.99
51101 3000072	MOBILIARIO	7,300.00
51101 3000073	MOBILIARIO	2,000.00
51101 3000074	MOBILIARIO	8,498.00
51101 3000075	MOBILIARIO	3,998.00
51101 3000140	MOBILIARIO	3,799.00
51101 3000141	MOBILIARIO	3,799.00
51101 3000149	MOBILIARIO	4,355.10
51101 3000150	MOBILIARIO	1,844.10
51101 3000151	MOBILIARIO	965.52
51101 3000152	MOBILIARIO	965.52
51101 3000153	MOBILIARIO	4,369.00
51101 3000171	MOBILIARIO	3,949.00
51101 3000172	MOBILIARIO	3,949.00
51101 3000182	MOBILIARIO	4,249.00
51101 3000183	MOBILIARIO	3,149.00
51101 3000184	MOBILIARIO	3,149.00
51101 3000185	MOBILIARIO	3,149.00
51101 3000186	MOBILIARIO	3,499.00
51101 3000194	MOBILIARIO	1,589.99
51501 0003000198	SERVIDOR DE MULTIUSUARIO	20,199.00
51501 0003000196	UNIDAD DE ALMACENAMIENTO	4,949.00
51501 0003000206	BIENES INFORMÁTICOS	19,999.00
51501 3000012	BIENES INFORMÁTICOS	9,106.00
51501 3000017	BIENES INFORMÁTICOS	9,860.00
51501 3000018	BIENES INFORMÁTICOS	9,860.00
51501 3000019	BIENES INFORMÁTICOS	9,860.00
51501 3000020	BIENES INFORMÁTICOS	9,860.00
51501 3000021	BIENES INFORMÁTICOS	8,352.00
51501 3000022	BIENES INFORMÁTICOS	8,352.00
51501 3000039	BIENES INFORMÁTICOS	44,660.00

51501	3000056	BIENES INFORMÁTICOS	9,860.00
51501	3000057	BIENES INFORMÁTICOS	9,860.00
51501	3000058	BIENES INFORMÁTICOS	8,352.00
51501	3000059	BIENES INFORMÁTICOS	8,352.00
51501	3000060	BIENES INFORMÁTICOS	9,860.00
51501	3000065	BIENES INFORMÁTICOS	8,103.76
51501	3000066	BIENES INFORMÁTICOS	9,860.00
51501	3000067	BIENES INFORMÁTICOS	9,860.00
51501	3000068	BIENES INFORMÁTICOS	10,499.00
51501	3000069	BIENES INFORMÁTICOS	40,020.00
51501	3000076	BIENES INFORMÁTICOS	16,124.00
51501	3000081	BIENES INFORMÁTICOS	3,712.00
51501	3000082	BIENES INFORMÁTICOS	9,999.00
51501	3000083	BIENES INFORMÁTICOS	9,999.00
51501	3000085	BIENES INFORMÁTICOS	7,999.20
51501	3000086	BIENES INFORMÁTICOS	7,999.20
51501	3000087	BIENES INFORMÁTICOS	7,999.20
51501	3000088	BIENES INFORMÁTICOS	7,999.20
51501	3000089	BIENES INFORMÁTICOS	7,999.20
51501	3000090	BIENES INFORMÁTICOS	7,999.20
51501	3000092	BIENES INFORMÁTICOS	15,500.00
51501	3000093	BIENES INFORMÁTICOS	8,926.20
51501	3000094	BIENES INFORMÁTICOS	8,926.20
51501	3000095	BIENES INFORMÁTICOS	8,926.20
51501	3000096	BIENES INFORMÁTICOS	8,926.20
51501	3000097	BIENES INFORMÁTICOS	8,926.20
51501	3000098	BIENES INFORMÁTICOS	8,926.20
51501	3000099	BIENES INFORMÁTICOS	8,926.20
51501	3000100	BIENES INFORMÁTICOS	8,926.20
51501	3000101	BIENES INFORMÁTICOS	8,926.20
51501	3000102	BIENES INFORMÁTICOS	8,926.20
51501	3000103	BIENES INFORMÁTICOS	8,926.20
51501	3000104	BIENES INFORMÁTICOS	8,926.20
51501	3000105	BIENES INFORMÁTICOS	8,926.20
51501	3000106	BIENES INFORMÁTICOS	8,926.20
51501	3000107	BIENES INFORMÁTICOS	8,926.20
51501	3000108	BIENES INFORMÁTICOS	8,926.20
51501	3000109	BIENES INFORMÁTICOS	8,926.20
51501	3000110	BIENES INFORMÁTICOS	8,926.20
51501	3000111	BIENES INFORMÁTICOS	8,926.20
51501	3000112	BIENES INFORMÁTICOS	8,926.20
51501	3000113	BIENES INFORMÁTICOS	8,926.20
51501	3000114	BIENES INFORMÁTICOS	8,926.20
51501	3000115	BIENES INFORMÁTICOS	8,926.20
51501	3000116	BIENES INFORMÁTICOS	8,926.20
51501	3000117	BIENES INFORMÁTICOS	8,926.20
51501	3000118	BIENES INFORMÁTICOS	8,926.20
51501	3000119	BIENES INFORMÁTICOS	8,926.20
51501	3000120	BIENES INFORMÁTICOS	8,926.20
51501	3000139	BIENES INFORMÁTICOS	14,999.00
51501	0003000199	ANTENA PARABOLICA PARA SERVICIO DE INTERNET	11,060.73
51501	0003000200	ANTENA PARABOLICA PARA SERVICIO DE INTERNET	11,060.73
51901	0003000201	RELOJ CHECADOR CON TEMPERATURA	25,079.00
52101	3000010	EQUIPOS Y APARATOS AUDIOVISUALES	11,020.00


52101	3000042	EQUIPOS Y APARATOS AUDIOVISUALES	8,700.00
52101	3000043	EQUIPOS Y APARATOS AUDIOVISUALES	8,700.00
52101	3000044	EQUIPOS Y APARATOS AUDIOVISUALES	8,700.00
52101	3000045	EQUIPOS Y APARATOS AUDIOVISUALES	8,700.00
52101	3000046	EQUIPOS Y APARATOS AUDIOVISUALES	8,700.00
52101	3000078	EQUIPOS Y APARATOS AUDIOVISUALES	8,700.00
52101	3000079	EQUIPOS Y APARATOS AUDIOVISUALES	8,700.00
52101	3000080	EQUIPOS Y APARATOS AUDIOVISUALES	8,700.00
52101	3000175	EQUIPOS Y APARATOS AUDIOVISUALES	8,100.00
52101	3000187	EQUIPOS Y APARATOS AUDIOVISUALES	8,100.00
52101	3000188	EQUIPOS Y APARATOS AUDIOVISUALES	8,100.00
52101	3000189	EQUIPOS Y APARATOS AUDIOVISUALES	8,100.00
52101	3000190	EQUIPOS Y APARATOS AUDIOVISUALES	8,100.00
52101	3000192	EQUIPOS Y APARATOS AUDIOVISUALES	10,669.00
52101	3000193	EQUIPOS Y APARATOS AUDIOVISUALES	10,669.00
52301	3000061	CAMARAS FOTOGRAFICAS Y DE VIDEO	14,399.00
52301	3000176	CAMARAS FOTOGRAFICAS Y DE VIDEO	15,999.00
52901	3000001	OTRO MOBILIARIO Y EQUIPO EDUCACIONAL Y RECREATIVO	10,800.00
52901	3000002	OTRO MOBILIARIO Y EQUIPO EDUCACIONAL Y RECREATIVO	10,800.00
52901	3000003	OTRO MOBILIARIO Y EQUIPO EDUCACIONAL Y RECREATIVO	10,800.00
52901	3000004	OTRO MOBILIARIO Y EQUIPO EDUCACIONAL Y RECREATIVO	10,800.00
52901	3000005	OTRO MOBILIARIO Y EQUIPO EDUCACIONAL Y RECREATIVO	10,800.00
52901	3000006	OTRO MOBILIARIO Y EQUIPO EDUCACIONAL Y RECREATIVO	10,800.00
52901	3000007	OTRO MOBILIARIO Y EQUIPO EDUCACIONAL Y RECREATIVO	10,800.00
52901	3000008	OTRO MOBILIARIO Y EQUIPO EDUCACIONAL Y RECREATIVO	10,800.00
52901	3000009	OTRO MOBILIARIO Y EQUIPO EDUCACIONAL Y RECREATIVO	10,800.00
52901	3000013	OTRO MOBILIARIO Y EQUIPO EDUCACIONAL Y RECREATIVO	4,002.00
52901	3000014	OTRO MOBILIARIO Y EQUIPO EDUCACIONAL Y RECREATIVO	4,002.00
52901	3000015	OTRO MOBILIARIO Y EQUIPO EDUCACIONAL Y RECREATIVO	4,002.00
52901	3000016	OTRO MOBILIARIO Y EQUIPO EDUCACIONAL Y RECREATIVO	4,002.00
52901	3000023	OTRO MOBILIARIO Y EQUIPO EDUCACIONAL Y RECREATIVO	734.30
52901	3000024	OTRO MOBILIARIO Y EQUIPO EDUCACIONAL Y RECREATIVO	734.30
52901	3000025	OTRO MOBILIARIO Y EQUIPO EDUCACIONAL Y RECREATIVO	734.30

52901	3000026	OTRO MOBILIARIO Y EQUIPO EDUCACIONAL Y RECREATIVO	734.30
52901	3000027	OTRO MOBILIARIO Y EQUIPO EDUCACIONAL Y RECREATIVO	2,659.30
52901	3000028	OTRO MOBILIARIO Y EQUIPO EDUCACIONAL Y RECREATIVO	2,659.30
52901	3000029	OTRO MOBILIARIO Y EQUIPO EDUCACIONAL Y RECREATIVO	2,659.30
52901	3000030	OTRO MOBILIARIO Y EQUIPO EDUCACIONAL Y RECREATIVO	2,659.30
52901	3000031	OTRO MOBILIARIO Y EQUIPO EDUCACIONAL Y RECREATIVO	489.30
52901	3000032	OTRO MOBILIARIO Y EQUIPO EDUCACIONAL Y RECREATIVO	489.30
52901	3000033	OTRO MOBILIARIO Y EQUIPO EDUCACIONAL Y RECREATIVO	489.30
52901	3000034	OTRO MOBILIARIO Y EQUIPO EDUCACIONAL Y RECREATIVO	489.30
52901	3000035	OTRO MOBILIARIO Y EQUIPO EDUCACIONAL Y RECREATIVO	489.30
52901	3000036	OTRO MOBILIARIO Y EQUIPO EDUCACIONAL Y RECREATIVO	489.30
52901	3000037	OTRO MOBILIARIO Y EQUIPO EDUCACIONAL Y RECREATIVO	489.30
52901	3000038	OTRO MOBILIARIO Y EQUIPO EDUCACIONAL Y RECREATIVO	489.30
52901	3000064	OTRO MOBILIARIO Y EQUIPO EDUCACIONAL Y RECREATIVO	19,720.00
53101	0003000202	TERMONEBULIZADOR	8,207.98
54105	5000041	VEHICULOS Y EQUIPO TERRESTRES DESTINADOS A SERVIDORES PÚBLICOS.	257,000.00
54105	5000084	VEHICULOS Y EQUIPO TERRESTRES DESTINADOS A SERVIDORES PÚBLICOS.	381,000.00
56401	0003000205	SISTEMAS DE AIRE ACONDICIONADO, CALEFACCIÓN Y DE REFRIGERACIÓN INDUSTRIAL Y COMERCIAL	16,500.00
56401	3000157	SISTEMAS DE AIRE ACONDICIONADO, CALEFACCIÓN Y DE REFRIGERACIÓN INDUSTRIAL Y COMERCIAL	12,300.00
56401	3000158	SISTEMAS DE AIRE ACONDICIONADO, CALEFACCIÓN Y DE REFRIGERACIÓN INDUSTRIAL Y COMERCIAL	12,300.00
56401	3000168	SISTEMAS DE AIRE ACONDICIONADO, CALEFACCIÓN Y DE REFRIGERACIÓN INDUSTRIAL Y COMERCIAL	3,245.00
56401	3000169	SISTEMAS DE AIRE ACONDICIONADO, CALEFACCIÓN Y DE REFRIGERACIÓN INDUSTRIAL Y COMERCIAL	3,245.00
56401	3000170	SISTEMAS DE AIRE ACONDICIONADO, CALEFACCIÓN Y DE REFRIGERACIÓN INDUSTRIAL Y COMERCIAL	12,490.00
56401	3000195	SISTEMAS DE AIRE ACONDICIONADO, CALEFACCIÓN Y DE REFRIGERACIÓN INDUSTRIAL Y COMERCIAL	5,900.00
56501	3000142	EQUIPOS Y APARATOS DE COMUNICACIONES Y TELECOMUNICACIONES	2,856.58

56501	3000143	EQUIPOS Y APARATOS DE COMUNICACIONES Y TELECOMUNICACIONES	2,856.58
56501	3000144	EQUIPOS Y APARATOS DE COMUNICACIONES Y TELECOMUNICACIONES	9,546.84
56501	3000145	EQUIPOS Y APARATOS DE COMUNICACIONES Y TELECOMUNICACIONES	9,546.84
56501	3000146	EQUIPOS Y APARATOS DE COMUNICACIONES Y TELECOMUNICACIONES	1,177.61
56501	3000147	EQUIPOS Y APARATOS DE COMUNICACIONES Y TELECOMUNICACIONES	1,094.62
56501	3000148	EQUIPOS Y APARATOS DE COMUNICACIONES Y TELECOMUNICACIONES	1,094.62
56501	3000154	EQUIPOS Y APARATOS DE COMUNICACIONES Y TELECOMUNICACIONES	4,629.00
56501	3000159	EQUIPOS Y APARATOS DE COMUNICACIONES Y TELECOMUNICACIONES	3,879.01
56501	3000160	EQUIPOS Y APARATOS DE COMUNICACIONES Y TELECOMUNICACIONES	3,879.01
56501	3000161	EQUIPOS Y APARATOS DE COMUNICACIONES Y TELECOMUNICACIONES	3,879.01
56501	3000162	EQUIPOS Y APARATOS DE COMUNICACIONES Y TELECOMUNICACIONES	3,879.01
56501	3000163	EQUIPOS Y APARATOS DE COMUNICACIONES Y TELECOMUNICACIONES	3,879.01
56501	3000164	EQUIPOS Y APARATOS DE COMUNICACIONES Y TELECOMUNICACIONES	6,389.00
56501	3000167	EQUIPOS Y APARATOS DE COMUNICACIONES Y TELECOMUNICACIONES	3,910.90
56501	3000173	EQUIPOS Y APARATOS DE COMUNICACIONES Y TELECOMUNICACIONES	9,381.57
56501	3000174	EQUIPOS Y APARATOS DE COMUNICACIONES Y TELECOMUNICACIONES	9,063.85
56601	0003000197	PARARRAYOS Y APARTARRAYOS	21,779.48
56601	0003000204	PARARRAYOS Y APARTARRAYOS	26,448.00
56601	0030000207	INTERRUPTOR TERMOMAGNETICO	16,528.41
56701	3000191	HERRAMIENTAS Y MAQUINAS- HERRAMIENTA	7,360.00
56401	0003000208	SISTEMAS DE AIRE ACONDICIONADO, CALEFACCION Y DE REFRIGERACION INDUSTRIAL Y COMERCIAL	16,699.00
56701	0003000203	DESMALEZADORA	7,506.00
59101	00IN000041	SOFTWARE	300,440.00
59101	00IN000049	SOFTWARE	16,391.96
59101	00IN000051	SOFTWARE	16,391.76
59101	00IN000053	SOFTWARE	16,392.02
59101	00IN000042	ADQUISICION DE SOFTWARE	16,391.90
59101	00IN000043	ADQUISICION DE SOFTWARE	16,391.96

59101	00IN000044	ADQUISICION DE SOFTWARE	16,391.90
59101	00IN000045	ADQUISICION DE SOFTWARE	16,391.96
59101	00IN000046	ADQUISICION DE SOFTWARE	16,391.96
59101	00IN000047	ADQUISICION DE SOFTWARE	16,391.96
59101	00IN000048	ADQUISICION DE SOFTWARE	16,391.96
59101	00IN000050	ADQUISICION DE SOFTWARE	16,391.76
59101	00IN000052	ADQUISICION DE SOFTWARE	16,391.76
		Total	2,588,457.07

"Bajo protesta de decir verdad declaramos que los Estados Financieros y sus notas, son razonablemente correctos y son responsabilidad del emisor"


ING. LUIS MANUEL NAVARRO GALINDO
RECTOR


C.P. ALFONSO AVILA MENCHACA
CONTADOR GENERAL

INFORMACIÓN ADICIONAL
II.- LA RELACIÓN DE BIENES INMUEBLES
QUE COMPONEN SU PATRIMONIO



Ente Público: Universidad Tecnológica de Ciudad Acuña

Relación de bienes inmuebles que componen su patrimonio

Al 30 de junio de 2024

Código	Descripción del Bien	Valor en libros
581010000100BI000002	TERRENOS URBANIZADOS	2,288,329.04
581010000100BI000003	TERRENOS URBANIZADOS	2,815,870.86
583010000100BI000004	EDIFICIOS	19,948,141.27
583010000100BI000005	EDIFICIOS Y LOCALES	30,110,061.25
	TOTAL	55,142,202.52

"Bajo protesta de decir verdad declaramos que los Estados Financieros y sus notas, son razonablemente correctos y son responsabilidad del emisor"

ING. LUIS MANUEL NAVARRO GALINDO
RECTOR

C.P. ALFONSO AYALA BENCHACA
CONTADOR GENERAL


INFORMACIÓN ADICIONAL
III.- EL REPORTE DE LOS ESQUEMAS
BURSÁTILES Y DE COBERTURAS
FINANCIERAS DEL ENTE PÚBLICO

UNIVERSIDAD TECNOLÓGICA DE CIUDAD ACUÑA


EL REPORTE DE LOS ESQUEMAS BURSÁTILES Y DE COBERTURAS FINANCIERAS DEL ENTE PÚBLICO

Segundo trimestre de 2024

CUENTA	CONCEPTO	IMPORTE
<p>AL 30 DE JUNIO DE 2024, LA ENTIDAD NO CUENTA CON ESQUEMAS BURSÁTILES Y DE COBERTURAS FINANCIERAS DEL ENTE PÚBLICO.</p>		



ING. LUIS MANUEL NAVARRO GALINDO
RECTOR



C.P. ALFONSO AVILA MENCHACA
CONTADOR GENERAL

INFORMACIÓN ADICIONAL
IV.- LA INFORMACIÓN RESPECTO AL
EJERCICIO Y DESTINO DEL GASTO
FEDERALIZADO, ASÍ COMO RESPECTO AL
REINTEGRO DE LOS RECURSOS
FEDERALES NO DEVENGADOS



Universidad Tecnológica de Ciudad Acuña
Formato del ejercicio y destino del gasto federalizado y reintegros
Correspondiente al segundo trimestre de 2024

Programa o Fondo	Destino de los Recursos	Ejercicio		Reintegro
		DEVENGADO	PAGADO	
SUBSIDIOS FEDERALES PARA ORGANISMOS DESCENTRALIZADOS ESTATALES	ACUÑA, COAHUILA UNIVERSIDAD TECNOLÓGICA DE CIUDAD ACUÑA	2,907,402.48	2,907,402.48	0.00

"Bajo protesta de decir verdad declaramos que los Estados Financieros y sus notas, son razonablemente correctos y son responsabilidad del emisor"

ING. LUIS MANUEL NAVARRO GALINDO
RECTOR

C.P. ALFONSO AVILA MENDOZA
CONTADOR GENERAL

INFORMACIÓN ADICIONAL

V.- INFORME DE LOS PROYECTOS DE ASOCIACIONES PÚBLICO-PRIVADAS (APP)



UNIVERSIDAD TECNOLÓGICA DE CIUDAD ACUÑA

EL INFORME SOBRE LA SITUACIÓN QUE GUARDAN LOS PROYECTOS DE ASOCIACIONES PÚBLICO-PRIVADAS (APP) SEGUNDO TRIMESTRE DEL EJERCICIO FISCAL 2024.

ESTE INFORME NO APLICA PARA ESTA UNIVERSIDAD
TECNOLÓGICA DE CIUDAD ACUÑA

ING. LUIS MANUEL NAVARRO GALINDO
RECTOR

C.P. ALFONSO AVILA MENCHACA
CONTADOR GENERAL

INFORMACIÓN ADICIONAL
VI.- EL ARCHIVO ELECTRÓNICO DE DATOS
QUE PERMITA SU USO INFORMÁTICO Y
FACILITE SU PROCESAMIENTO



UNIVERSIDAD TECNOLÓGICA DE CIUDAD ACUÑA


**Asunto: Archivos electrónicos inciso f
Información Adicional**

**DIP. LUZ ELENA GUADALUPE MORALES NUÑEZ
PRESIDENTE DE LA JUNTA DE GOBIERNO DEL CONGRESO DEL ESTADO**

Por medio de la presente hago constar y respecto al inciso F de la Información Adicional que conforma el Informe de Avance de Gestión Financiera correspondiente a Segundo trimestre del ejercicio fiscal 2024, se tiene a bien anexar dvd con archivos electrónicos que conforman lo siguiente:

- Archivo electrónico con formato .bak el cual contiene respaldo de información correspondiente a los incisos 1,2,4, relativo al sistema de información financiera de contabilidad, sistemas de gestión y control de cobro de los ingresos y de control de adquisiciones.
- Archivo electrónico con información del respaldo del sistema de nómina, inciso 3.

Sin más por el momento me despido de usted quedando a la orden y entera disposición.


**ING. LUIS MANUEL NAVARRO GALINDO
RECTOR**


**C.P. ALFONSO AVILA MENCHACA
DIRECTOR DE ADMINISTRACIÓN Y FINANZAS**

INFORMACIÓN ADICIONAL
VII.- EL INFORME DE AVANCE DE GESTIÓN
FINANCIERA CORRESPONDIENTE AL
SEGUNDO TRIMESTRE DEL EJERCICIO
FISCAL 2024, EN ARCHIVO DIGITAL EN
FORMATO PDF

INFORMACIÓN ADICIONAL

VIII.- LAS CONCILIACIONES BANCARIAS

Conciliación bancaria

Cuenta de cheques No. 60058879597

Institución Bancaria: Banco Inbursa S.A. Institución de Banca Múltiple, Grupo Financiero Inbursa
Nombre cuenta: Recursos Propios

Período del 01 de junio al 30 de junio de 2024

Saldo según nuestros libros al 30 de junio de 2024	\$	1,191,994.37
Mas: Importe de cheques expedidos no cobrados hasta el 30 de junio de 2024	\$	-
Menos: cargos del Banco no correspondidos por nosotros	\$	-
Menos: Cargos nuestros no correspondidos por el Banco	\$	-
Mas: Abonos del Banco no correspondidos por nosotros	\$	-
Saldo según Estado de Cuenta del Banco al 30 de junio de 2024	\$	1,191,994.37

Autorizó:


C.P. Alfonso Avila Menchaca
Director de Administración y Finanzas



UNIVERSIDAD TECNOLÓGICA DE CIUDAD ACUÑA
 CAMINO A LA UNIVERSIDAD 2175
 JABALI ZORRA ACUÑA
 COAHUILA DE ZARAGOZA, MEX
 25309 198685-M

ESTADO DE CUENTA

Cliente Inbursa: 41131557
 RFC: UTC170701J2A



Centro de Atención
 Telefónica Inbursa

Centro de México y Área Metropolitana
55 5447 8000
 Línea de Costo 800 98 90000

www.inbursa.com

Cuentaefe Empresarial

RESUMEN DE SALDOS

CUENTA	50058879597	SUCURSAL	CD ACUÑA
CLABE	036062500588795970	MONEDA	MXN PESO MEXICANO
PERIODO	Del 01 Jun 2024 al 30 Jun 2024	FECHA DE CORTE	30 Jun 2024

SALDO ANTERIOR	1,115,622.81	DIAS DEL PERIODO	30	GAT	NO APLICA
ABONOS	78,409.94	TASA BRUTA	5.4933%	RENDIMIENTOS	5,309.94
CARGOS	2,038.38	TASA NETA	5.0015%	COMISIONES EFECTIVAMENTE COBRADAS	
SALDO ACTUAL	1,191,994.37	I.S.R.	0.5000%	EN EL PERIODO	0.00
SALDO PROMEDIO	1,159,939.08				

DETALLE DE MOVIMIENTOS

FECHA	REFERENCIA	CONCEPTO	CARGOS	ABONOS	SALDO
JUN 01		BALANCE INICIAL			1,115,622.81
JUN 05	3010308007	DEPOSITO EN CUENTA EFECTIVO 1,000.00		1,000.00	1,116,622.81
JUN 05	3010308878	DEPOSITO EN CUENTA EFECTIVO 2,700.00		2,700.00	1,119,322.81
JUN 05	3010309990	DEPOSITO EN CUENTA EFECTIVO 9,600.00		9,600.00	1,128,922.81
JUN 06	3011662953	DEPOSITO SPEI ISAAC LOPEZ NUNEZ STP 646731258610278888 6496253 Cuatrimestre Mayo-Agosto 2024 CLAVE DE RASTREO AMU0017177163560018032778		1,200.00	1,130,122.81
JUN 07	3011922659	STR*SIMAS ACUNA APP	1,543.00		1,128,579.81
JUN 07	3012788025	DEPOSITO EN CUENTA EFECTIVO 6,600.00		6,600.00	1,135,179.81
JUN 07	3012789305	DEPOSITO EN CUENTA EFECTIVO 1,350.00		1,350.00	1,136,529.81

- Tasas expresadas en términos anuales.
- A partir de la fecha de fin de periodo, tendrá 90 días para solicitar la reclamación correspondiente.
- En caso de robo o extravío de tarjeta, repórtela de inmediato al Centro de Atención a Clientes de Banco Inbursa.
- Le recordamos que Banco Inbursa no solicita actualizaciones de datos por medio de Internet.
- Rendimientos: Es el interés efectivo depositado en el periodo.



FECHA	REFERENCIA	CONCEPTO	CARGOS	ABONOS	SALDO
JUN 07	3012790210	DEPOSITO EN CUENTA EFECTIVO 7,500.00		7,500.00	1,144,009.81
JUN 07	3012791254	DEPOSITO EN CUENTA EFECTIVO 8,350.00		8,350.00	1,152,359.81
JUN 17	3023931360	DEPOSITO SPEI NAYDELIN XITLALY DOMINGUEZ GARCIA STP 646078146402240653 819177 Pago cuatrimestro CLAVE DE RASTREO COMPROMISO2024061718441583732		1,200.00	1,153,559.81
JUN 19	3025540115	DEPOSITO EN CUENTA EFECTIVO 7,500.00 DEP		7,500.00	1,161,059.81
JUN 19	3025541038	DEPOSITO EN CUENTA EFECTIVO 10,800.00 DEP		10,800.00	1,171,859.81
JUN 19	3025541812	DEPOSITO EN CUENTA EFECTIVO 3,000.00 DEP		3,000.00	1,174,859.81
JUN 19	3025542610	DEPOSITO EN CUENTA EFECTIVO 4,800.00 DEP		4,800.00	1,179,659.81
JUN 19	3025543518	DEPOSITO EN CUENTA EFECTIVO 7,500.00 DEP		7,500.00	1,187,159.81
JUN 30	3038400005	INTERESES GANADOS		5,109.94	1,192,269.75
JUN 30	3038400005	ISR RETENIDO	475.38		1,191,994.37

Si desea recibir pagos a través de transferencias bancarias electrónicas de fondos interbancarios, deberá hacer del conocimiento de la persona que le enviará el o los pagos respectivos, el número de cuenta que a continuación se indica: 036062500588795970 así como el nombre de este Banco. El nombre del beneficiario en una transferencia enviada es un dato no verificado por esta Institución. Clave de rastreo. Sirve para identificar una orden de transferencia.



ESTADO DE CUENTA

Cliente Inbursa: 41131557

RFC: UTC170701J2A

UNIVERSIDAD TECNOLÓGICA DE CIUDAD ACUÑA
CAMINO A LA UNIVERSIDAD 2175
JABALI ZORRA ACUÑA
COAHUILA DE ZARAGOZA, MEX
26309 198687-M

Tipo Comprobante: Ingreso

Versión: 4.0

Lugar de expedición: Código Postal, 26200

Expedido en: AVREFORMA ESQ GUERRERO 114 CENTRO PLAZA MA ISABELCD ACUÑA ACUÑA 26200 MEXICO
COAHUILA DE ZARAGOZA

Receptor(Desasociado o Razón Social sin Registro de Capital): UNIVERSIDAD TECNOLÓGICA DE CIUDAD ACUÑA

Regimen Fiscal Receptor: 603 Personas Morales con Fines no
Lucrativos

Domicilio Fiscal Receptor: C.P.26309

Uso del CFDI: 603 Gastos en general.

Fecha y Folio: JUN/2024 50058879597

Método de Pago: PUE Pago en una sola exhibición

Folio Fiscal(UUID): ac6bc130-67a8-44ac-905e-bebec94f55bd

Forma de pago: 03 Transferencia electrónica de fondos

Fecha de expedición del CFDI: 2024-07-02T20:49:30

Clave de unidad de medida: E48 Unidad de Servicio

Fecha y hora de Certificación: 2024-07-03T07:14:37

Clave de Productos y Servicios: 84121500 Instituciones Bancarias

Número de Serie del Certificado del Emisor: 00001000000505637074

Exportación: 01 No aplica

Número de Certificado del SAT: 00001000000505750848

R.F.C. del proveedor de certificación: AUR100128NN3

Sello digital del emisor

2suyXxQm50Xwlpk036DgWCP9R8UC0xWh/06817sGteUeJfDMKzu1140DcPJSEHpGc0k9kRq1gCkhDx64n38Rg6Dcy+/H2CNS/fv
w0VhZlcYSEKa3ps03o5X5DcWO2DhDen1l8osgo/mQWVxvszcdMx+LLZu43hQYUcFecYCT7Uk/TNw0GEEnfTKcmzyJ460u0wewQTkgA9/
76A0u9h0mDyuLcBbpY00T9/EwGaR679vdgIKFLVbR6v1+REhQnjER/CabOR6lvUOIOVXFJ2tdQv7hJ7KgcWkqNR7wh/BzrQ6DV2
Hh2yfgSQRN604pmzpb7cJbQv1+w==

Sello digital del SAT

YA2zQqVb1gfygWLVmFRx2EpdMJrGpqqTTYEc9nQnKqosh10F5F4/AMK0wbr5eQxcV0Xblu0gb1Qv2g88LWoRHRa4gsPTL5awcQQ
FZSAdgJ0KAXwXeSIANGUUS3Ug/ByPz9H0U0cUY0XpNWXyA1OZ50ae89fWkNX0KdZcQDRIn6Gwjavv68zG14E1ANHqyP8QBhTY8Uv
aInER/s9F/+NBKQIG0wZ15TzqgZ1UoFTCEck/dgcW0h4y3gOnZGx8RUJ+xY5G/lb52wCmu310kndkVFNWJubXc2zEKhoGg7kd88scY6P
bTMA4WHDJCSVauITdZaFOTgpkA==

Cadena original del complemento de certificación digital del SAT

111.11ec6bc130-67a8-44ac-905e-bebec94f55bd12024-07-03T07:14:371AUR100128NN312suyXxQm50Xwlpk036DgWCP9R8UC0
xWh/06817sGteUeJfDMKzu1140DcPJSEHpGc0k9kRq1gCkhDx64n38Rg6Dcy+/H2CNS/fv0VhZlcYSEKa3ps03o5X5DcWO2Dh
en1l8osgo/mQWVxvszcdMx+LLZu43hQYUcFecYCT7Uk/TNw0GEEnfTKcmzyJ460u0wewQTkgA9/76A0u9h0mDyuLcBbpY00T9/EwGaR
679vdgIKFLVbR6v1+REhQnjER/CabOR6lvUOIOVXFJ2tdQv7hJ7KgcWkqNR7wh/BzrQ6DV2Hh2yfgSQRN604pmzpb7cJbQv1+w==
100001000000050575084811

Este documento es una representación impresa de un CFDI. Para ver a su disposición el archivo XML correspondiente a este documento a través de www.inbursa.com o solicitarlo a través de nuestro Call Center



Objeto Imponible	Concepto	Ingreso	Documento	Valor rate
01	No objeto de impuesto	Servicios de facturación	0.01	0.00

*Se aplica este CFDI para los efectos de las reglas de carácter general de la Ley de la Resolución Miscelánea Fiscal vigente, en los términos del Apéndice de Preguntas y respuestas sobre el Anexo 20 versión 4.0. de la Guía de Bando de los Comprobantes Fiscales Digitales por Internet



RESUMEN GRAFICO DE SALDOS Y MOVIMIENTOS DEL PERIODO



ESTADO DE CUENTA

Cliente Inbursa: 41131557

RFC: UTC170701J2A

CONSULTAS Y RECLAMACIONES

Para cualquier solicitud, aclaración o reclamación derivada de los cargos señalados en el estado de cuenta, podrá, dentro del plazo de 90 (noventa) días naturales siguientes contados a partir de la fecha de corte, o en su caso, de la realización de la operación o del servicio (art. 23 Ley de Transparencia y Ordenamiento de los Servicios Financieros), presentar una solicitud de aclaración en cualquier sucursal de Banco Inbursa, S.A., Institución de Banca Múltiple, Grupo Financiero Inbursa ("Banco"), o cualquier otro medio con el que el Banco pueda comprobar fehacientemente la entrega de la solicitud.

Para cualquier consulta podrá contactarnos de lunes a domingo de 7:00 a 20:00 hrs. en los teléfonos:

- 55 54 478000 o Del Interior de la República 800 90 90000

Banco Inbursa, S.A., Institución de Banca Múltiple, Grupo Financiero Inbursa ("Banco") recibe las consultas, reclamaciones o aclaraciones, en su Unidad Especializada de Atención a Usuarios, ubicada en:

- Insurgentes Sur # 3500, Col. Peña Pobre, Municipio Tlalpan, C.P.14060, de lunes a viernes de 8:30 a 17:30 hrs.
- Correo electrónico: uniesp@inbursa.com,
- Vía telefónica: 55 52 38 06 49 y 800 849 1000,

Así como en cualquiera de sus Sucursales u Oficinas.

En caso de no obtener una respuesta satisfactoria, podrá acudir a la Comisión Nacional para la Protección y Defensa de los Usuarios de Servicios Financieros, (CONDUSEF), en:

- Insurgentes Sur 762, Colonia del Valle, Municipio Benito Juárez, C.P. 03100 México, Ciudad de México.
- ó comunicándose al Tel. 55 53400999 o Del Interior de la República 800 999 80 80
- Página web www.condusef.gob.mx.

GLOSARIO DE ABREVIATURAS

ATM	AUTOMATIC TELLER MACHINE	IDE	IMPUESTO DEPOSITO EFECTIVO
BCA	BANCA	IMP	IMPUESTOS
BCOS	BANCOS	INV	INVERSION
COM	COMISION	ISR	IMPUESTO SOBRE LA RENTA
CR	CENTRO DE REPARTO	IVA	IMPUESTO AL VALOR AGREGADO
CTA	CUENTA	M.N.	MONEDA NACIONAL
CTAS	CUENTAS	MOV	MOVIMIENTO
DEBIT	DEBITO	MOVS	MOVIMIENTOS
DLS	DOLARES	RFC	REGISTRO FEDERAL DE CONTRIBUYENTES
DLLS	DOLARES	SAT	SERVICIO DE ADMINISTRACION TRIBUTARIA
DOMI	DOMILIACION	SBC	SALVO BUEN COBRO
EDO	ESTADO	SPEI	SISTEMA DE PAGOS ELECTRONICOS INTERBANCARIOS
EDO DE CTA	ESTADO DE CUENTA	TEF	TRANSFERENCIA ELECTRONICA DE FONDOS
EMP	EMPRESARIAL	SPM	SALDO PROMEDIO MENSUAL
GAT	GANANCIA ANUAL TOTAL	UUID	UNIVERSALLY UNIQUE IDENTIFIER
UDI	UNIDADES DE INVERSION	XML	EXTENSIBLE MARKUP LANGUAGE
CFDI	COMPROBANTE FISCAL DIGITAL A TRAVES DE INTERNET	CLABE	CLAVE BÁSICA ESTANDARIZADA
GN	GAT NOMINAL	GR	GAT REAL
CP	CÓDIGO POSTAL	MXN	PESO MEXICANO
PAC	PROVEEDOR AUTORIZADO DE CERTIFICACIÓN	SA	SOCIEDAD ANÓNIMA
CV	CAPITAL VARIABLE		



El producto descrito se encuentra protegido por el Instituto para la Protección al Ahorro Bancario (IPAB) hasta por un monto equivalente de 400 mil Unidades de Inversión (UDI) por cliente e Institución, lo anterior de conformidad con las disposiciones legales que regula dicho Instituto www.ipab.org.mx

RECOMENDACIONES

Por su seguridad, para evitar una posible clonación de su tarjeta de débito en cajeros automáticos, le recomendamos cubrir con su mano el teclado mientras ingresa su NIP y acudir preferentemente a cajeros de Banco Inbursa.

Incumplir sus obligaciones le pueden generar comisiones e intereses moratorios.

Conciliación bancaria


Cuenta de cheques No. 0354424068

Institución Bancaria: Banco Mercantil del Norte S.A. Institución de Banca Múltiple Grupo Financiero Banorte
Nombre cuenta: Recursos Propios

Periodo del 01 de junio al 30 de junio de 2024.

Saldo según nuestros libros al 30 de junio de 2024	\$	37,169.42
Mas:		
Importe de cheques expedidos no cobrados hasta el 30 de junio de 2024	\$	-
Menos:		
cargos del Banco no correspondidos por nosotros	\$	-
Menos:		
Cargos nuestros no correspondidos por el Banco	\$	-
Mas:		
Abonos del Banco no correspondidos por nosotros	\$	-
Saldo según Estado de Cuenta del Banco al 30 de junio de 2024	\$	37,169.42

Autorizó:


C.P. Alfonso Avila Mendez
Director de Administración y Finanzas

RECURSOS PROPIOS
UNIVERSIDAD TECNOLÓGICA DE CIUDAD ACUÑA
CALLE CAMINO A LA UNIVERSIDAD 2175

JABALI ZORRA
ACUNA COAH. C.P. 26309
SUCURSAL: 1355 ACUÑA
TIPO DE ENVÍO: CORREO



NÚM. DE CLIENTE: 51434094
RFC: UTR1707012A

DATOS DE SUCURSAL:
PLAZA: 9868 PLAZA ACUÑA
DIRECCIÓN: ADOLFO LÓPEZ MATEOS 0000 BENITO JUÁREZ
TELÉFONO: 7725658

INFORMACIÓN DEL PERÍODO

Periodo Del 01/Junio/2024 al 30/Junio/2024
Fecha de corte 30/Junio/2024
Moneda PESOS

RESUMEN INTEGRAL

Producto	No. de Cuenta	CLABE	Saldo anterior	Saldo al corte
ENLACE GLOBAL PM S/INTERESES	0354424068	072 062 00354424068 7	\$118,025.65	\$37,169.42
INVERSION ENLACE NEGOCIOS	0364117435	072 062 00364117435 5	\$0.00	\$0.00
TOTAL			\$118,025.65	\$37,169.42

DETALLE ENLACE GLOBAL PM S/INT. ▾ INVERSION ENLACE NEGOCIOS ▾

Resumen del periodo	ENLACE GLOBAL PM S/INT.	INVERSION ENLACE NEGOCIOS
Saldo inicial del periodo	\$ 118,025.65	\$0.00
+ Total de depósitos	\$ 4,200.00	\$0.00
- Total de retiros	\$ 85,038.83	\$0.00
+ Intereses Netos Ganados	\$ 0.00	\$0.00
- Total de comisiones Cobradas / Pagadas	\$ 15.00	\$0.00
- IVA sobre comisiones (16%)	\$ 2.40	\$0.00
- Intereses Cobrados / Pagados	\$ 0.00	\$0.00
Saldo actual	\$ 37,169.42	\$0.00
Saldo disponible al día*	\$ 37,169.42	\$0.00

Saldo Promedio	ENLACE GLOBAL PM S/INT.	INVERSION ENLACE NEGOCIOS
Saldo promedio mínimo	\$ 0.00	\$0.00
En el Periodo 01 Jun al 30 Jun:	\$ 66,921.89	\$0.00
Días que comprende el periodo	30	30

Intereses devengados	ENLACE GLOBAL PM S/INT.	INVERSION ENLACE NEGOCIOS
Tasa Bruta Anual	0.00%	0.00%
Interés Tasa Bruta Anual	\$ 0.00	\$0.00
Retención de ISR	\$ 0.00	\$0.00
INTERESES NETOS GANADOS	\$ 0.00	\$0.00

Saldo no disponible al día	ENLACE GLOBAL PM S/INT.	INVERSION ENLACE NEGOCIOS
Depósitos de Cheques S.B.C.	\$0.00	
Ret. Garantía Líquida	\$0.00	
Comisiones pendientes de aplicar	\$0.00	
Compras no aplicadas	\$0.00	
TOTAL	\$0.00	

Resumen de comisiones	ENLACE GLOBAL PM S/INT.	INVERSION ENLACE NEGOCIOS
Cheques girados	0	
Cheques girados sin comisión	0	
Cheques girados con comisión	0	
Importe de la comisión	\$ 0.00	
Por cheques devueltos	\$ 0.00	
Otras comisiones	\$ 15.00	

ENLACE GLOBAL PM S/INTERESES
(Saldo inicial de \$118,025.65)


DEPÓSITOS	\$4,200.00
RETIROS	\$85,038.83
COMISIONES	\$15.00
OTROS CARGOS	\$2.40
SALDO FINAL	\$37,169.42

Línea Directa para su empresa:

Ciudad de México: (55) 5140 5640 | Monterrey: (81) 8156 9640 | Guadalajara: (33) 3669 9040 | Resto del país: 800 - DIRECTA (3473282) | Visita nuestra página: www.banorte.com
Banco Mercantil del Norte S.A. Institución de Banca Múltiple Grupo Financiero Banorte, Av. Revolución No. 3000, Colonia La Primavera C.P. 64830, Municipio Monterrey
Nuevo León: RFC: 64N930109927

DETALLE DE MOVIMIENTOS (PESOS) ▾				
Enlace Global Pm S/Intereses				
FECHA	DESCRIPCIÓN / ESTABLECIMIENTO	MONTO DEL DEPOSITO	MONTO DEL RETIRO	SALDO
31-MAY-24	SALDO ANTERIOR			118,025.65
03-JUN-24	DEPOSITO DE CUENTA DE TERCEROS DEPOSITO EFECTIVO SUC. WALMART 01557 REFERENCIA 060309562798	1,509.00		119,535.65
06-JUN-24	TRASPASO A CUENTA DE TERCEROS 000050624 IVA:0000000.00, A LA CUENTA: 1122547770 PAGO DE MAESTRIA EN DOCENCIA UTCA AL R.F.C. FIS180515M77		11,000.00	108,535.65
06-JUN-24	TRASPASO A CUENTA DE TERCEROS 000050623 IVA:00000315.20, A LA CUENTA: 0627390377 Pago de Fact 5782 AL R.F.C. CASE620914PMA		4,255.20	104,280.45
12-JUN-24	Deposito en efectivo en cajero Banorte. Te depositaron \$1,500.00 MXN a la tarjeta **0000 de UNIVERSIDAD TECNOLOGICA DE CIUDAD ACU A en el cajero de SUC ACU A 4 BOULEVARD ADOLFO LOPEZ MATE, ACU A a las 08:59 hrs. - N12398	1,500.00		105,780.45
13-JUN-24	TRASPASO A CUENTA DE TERCEROS 0000130624 IVA:00000373.85, A LA CUENTA: 0577434576 Pago de la fact 196151 AL R.F.C. EAC080602X2		5,047.00	100,733.45
13-JUN-24	TRASPASO A CUENTA DE TERCEROS 0000130624 IVA:00006638.40, A LA CUENTA: 0596539735 pago de la fact A6236 AL R.F.C. LAC180307T56		48,128.40	52,595.05
13-JUN-24	TRASPASO A CUENTA DE TERCEROS 0000130624 IVA:00000276.05, A LA CUENTA: 0351223596 CAJA CHICA AL R.F.C. CADG760919TF8		4,099.42	48,495.63
13-JUN-24	COMPRA ORDEN DE PAGO SPEI 0130624 =REFERENCIA CTA/CLABE: 014062605096693960, BEM SPEI BCO:014 BENEF:JOSE LUIS HÓLGUIN TINOC (DATO NO VERIF POR ESTA INST), Pago de la fact 62746 CVE RASTREO: 8846APR1202406133135342255 RFC: HOTL6103299UD IVA: 00000000220.80 SANTANDER HORA LIQ: 14:29:53		1,600.80	46,894.83
13-JUN-24	COMISION ORDEN DE PAGO SPEI REFERENCIA: 0130624		5.00	46,889.83
13-JUN-24	I.V.A. ORDEN DE PAGO SPEI REFERENCIA: 0130624		0.80	46,889.03
13-JUN-24	COMPRA ORDEN DE PAGO SPEI 0130624 =REFERENCIA CTA/CLABE: 014062605533434132, BEM SPEI BCO:014 BENEF:JOSE LUIS SILVA SOLAN (DATO NO VERIF POR ESTA INST), Pago de la fact A783 CVE RASTREO: 8846APR1202406133135342270 RFC: SESL7005146IG IVA: 00000000000.00 SANTANDER HORA LIQ: 14:29:54		1,027.00	45,862.03
13-JUN-24	COMISION ORDEN DE PAGO SPEI REFERENCIA: 0130624		5.00	45,857.03
13-JUN-24	I.V.A. ORDEN DE PAGO SPEI REFERENCIA: 0130624		0.80	45,856.23
14-JUN-24	PAGO DE IMPUESTOS FEDERALES 407120234724 ,RFC. UTC170701J2A CONCEPTO: Derechos, Productos y Aprovechamientos PERIODO: No Aplica AL R.F.C. SHC850101U37		1,212.00	44,644.23
14-JUN-24	PAGO DE IMPUESTOS FEDERALES 407120234824 ,RFC. UTC170701J2A CONCEPTO: Derechos, Productos y Aprovechamientos PERIODO: No Aplica AL R.F.C. SHC850101U37		1,212.00	43,432.23
14-JUN-24	PAGO DE IMPUESTOS FEDERALES 407120234924 ,RFC. UTC170701J2A CONCEPTO: Derechos, Productos y Aprovechamientos PERIODO: No Aplica AL R.F.C. SHC850101U37		1,212.00	42,220.23
14-JUN-24	PAGO DE IMPUESTOS FEDERALES 407120235024 ,RFC. UTC170701J2A CONCEPTO: Derechos, Productos y Aprovechamientos PERIODO: No Aplica AL R.F.C. SHC850101U37		1,212.00	41,008.23
14-JUN-24	PAGO DE IMPUESTOS FEDERALES 407120235124 ,RFC. UTC170701J2A CONCEPTO: Derechos, Productos y Aprovechamientos PERIODO: No Aplica AL R.F.C. SHC850101U37		1,212.00	39,796.23
14-JUN-24	COMPRA ORDEN DE PAGO SPEI 0140624 =REFERENCIA CTA/CLABE: 002062901289376917, BEM SPEI BCO:002 BENEF:JULIO CESAR LEANIS MARTINE (DATO NO VERIF POR ESTA INST), Pago de la fact 157 CVE RASTREO: 8846APR1202406143139650121 RFC: LEMJ881102C79IVA: 00000000064.00 BANAMEX HORA LIQ: 16:30:44		864.00	38,932.23
14-JUN-24	COMISION ORDEN DE PAGO SPEI REFERENCIA: 0140624		5.00	38,927.23
14-JUN-24	I.V.A. ORDEN DE PAGO SPEI REFERENCIA: 0140624		0.80	38,926.43
21-JUN-24	TRASPASO A CUENTA DE TERCEROS 0000210623 IVA:00000264.67, A LA CUENTA: 0351223596 PAGO DE CAJA CHICA AL R.F.C. CADG760919TF8		2,957.01	35,969.42
28-JUN-24	TRASPASO 0000240628, DE LA CUENTA: 0358589125 pago de colegiatura	1,200.00		37,169.42
INVERSION ENLACE NEGOCIOS				
FECHA	DESCRIPCIÓN / ESTABLECIMIENTO	MONTO DEL DEPOSITO	MONTO DEL RETIRO	SALDO
31-MAY-24	SALDO ANTERIOR			0.00
	SIN MOVIMIENTOS			

Línea Directa para su empresa:

Ciudad de México: (55) 5140 5640 | Monterrey: (81) 8156 9640 | Guadalajara: (33) 3669 9040 | Resto del país: 800 - DIRECTA (3473282) | Visita nuestra página: www.banorte.com
 Banco Mercantil del Norte S.A. Institución de Banca Múltiple Grupo Financiero Banorte, A.C. Revolución No. 1000, Colonia La Primavera C.P.64820, Municipio Monterrey, Nuevo León. RFC: BMM930209927

OTROS ▼				
Salvancia Anual Total (GAT)				
NO. DE CUENTA	GAT NOMINAL ¹	GAT REAL ²	(+) INTERESES APLICABLES	(-) TOTAL DE COMISIONES
0364117435	0.00 %	-3.71 %	\$0.00	\$0.00

¹ Antes de Impuestos

² La GAT REAL es el rendimiento que obtendría después de descontar la inflación estimada

**Advertencia: Incumplir sus obligaciones le puede generar comisiones.
El presente estado de cuenta no es un comprobante fiscal.**

La fecha de corte coincide con la fecha de terminación del periodo que se señala en el presente estado de cuenta. Las operaciones efectuadas durante los días no laborales o después de la hora de corte de fin de día serán consideradas en nuestra contabilidad como realizadas en el siguiente día hábil bancario. Usted dispone de 90 días después de la fecha de corte para objetar la información contenida en su estado de cuenta, de no hacerlo se asumirá su conformidad al respecto.

Cuando no reciba su estado de cuenta durante los 20 días siguientes de la fecha de corte, y no haya dado instrucciones para que no se le envíe, favor de solicitarlo en su sucursal.

En el caso de avisos de modificaciones al contrato de adhesión, recuerde que, si así lo decide, tiene derecho a solicitar la cancelación de su cuenta dentro de los 30 días naturales posteriores a la notificación recibida, sin responsabilidad alguna a su cargo cubriendo, en su caso, los adeudos que se hayan generado a la fecha.

Aviso de privacidad

Ponemos a su disposición el Aviso de Privacidad en www.banorte.com en el entendido de que su información será tratada con sujeción a los fines establecidos en el referido Aviso de Privacidad.

Consultas, Reclamaciones, y Aclaraciones

Banco Mercantil del Norte S.A. Institución de Banca Múltiple, Grupo Financiero Banorte recibe las consultas, reclamaciones o aclaraciones, a través de su Unidad Especializada de Atención a Usuarios (UNE), ubicada en Av. Paseo de la Reforma 195 Piso 1, Colonia Cuauhtémoc, C.P. 06500, Alcaldía Cuauhtémoc, Ciudad de México, Correo electrónico: unes@banorte.com, o al Teléfono: **800 627 2292** así como en cualquiera de sus sucursales. En el caso de no obtener una respuesta satisfactoria o en el caso de requerir consultar y/o comparar información sobre comisiones podrá acudir a la Comisión Nacional para la Protección y Defensa de los Usuarios de Servicios Financieros www.condusef.gob.mx con número telefónico de atención en la Ciudad de México (55) 5340 0999 y desde el interior de la República el **800 999 8000**.

Referencia de Abreviaturas

ABO	Abono	COM	Comisión	EDO	Estado	O/B	Otro Banco
ATM	Cajero Automático	CONS	Consulta	I.S.R	Impuesto Sobre la Renta	PZO	Plazo
BTE	Banorte	CPA	Compra	I.V.A	Impuesto al Valor Agregado	R.F.C	Registro Federal de Causantes
CAM	Cámara de compensación	CTA	Cuenta	INT	Interés (es)	REV	Reverso
CAP	Capital	DÉP	Depósito	INTBC	Interbancaria	S.B.C	Saldo salvo Buen Cobro
CHEQ/CHQ	Cheque	DEV	Devolución	INV	Inversión	VEN	Ventanilla
CLABE	Clave Bancaria Estandarizada	DISP	Disposición/Dispersión	LIQ	Liquidación (Pago)		



Los productos anteriormente descritos se encuentran protegidos por el Instituto para la Protección del Ahorro Bancario (IPAB) hasta por un monto equivalente a 400,000 UDI por cliente, por Institución. Lo anterior de conformidad con las disposiciones legales que rigen a dicho Instituto. Visite la página www.ipab.org.mx

Línea Directa para su empresa:

Ciudad de México: (55) 5140 5640 | Monterrey: (81) 8156 9640 | Guadalajara: (33) 3669 9040 | Resto del país: 800 - DIRECTA (3473282) | Visite nuestra página: www.banorte.com
 Banco Mercantil del Norte S.A. Institución de Banca Múltiple Grupo Financiero Banorte, Av. Revolución (ta. 3009), Colonia La Primavera C.P.04810, Municipio Monterrey, Nuevo León. RFC: BMM930209927

COMPROBANTE FISCAL DIGITAL ▼

0354424068 - ENLACE GLOBAL PM S/INTERESES

Folio Fiscal: 0045C567-D855-48DB-AA51-D7D783AF34DE
No de Serie del Certificado del SAT: 00001000000507237013
No de Serie del Certificado del Emisor: 00001000000504876057
Fecha y hora de certificación: 2024-07-01T17:13:24
Lugar y fecha de elaboración: 64830 2024-06-30
Forma de pago: 03-Transferencia electrónica de fondos

Sello Digital del CFDI:

XTKNNo2ey+hrFlvgNAW3O7l0qlxTatBd4tiz7ZLNQolhMbg3l3Phh95zTqFBWJ8z7abzUsvpoGBZhmoeQngKB12Hcl2QKWLChz4/iHube22LCia
 HixW06tjKbX9Y59lrGmPvXks7jxXzSHGM7AKGeZ0Gnw06Zpqkxp6DRqJABvtX5fmCHhRfTGxAv9uc7SM96oCjCz7/vcFpRsw9yIkCDwAwQDzb
 NYIN0FxyLSzVYBUiWxWnszS72it0SyPPiogXrwl86QsiQvGDUl8NrRv+8ToKVUVjYRe3MCgi+A30+HkPs3nQdKRTMLxFCx9COPQJpt95Zql62D
 CLvKedCwkOA==

Sello del SAT:

YyPBylVDHQ61pwBBGd7FIGV0B8DpWHXco4nEQ+T7tu2blYM7jtd/yCL85OLAXomFEvmmQ9RvStNhmzq/wQDZj6arboV8bbsWoErB9v92o
 YxNoLmn9BqwYBwdFP2tOUvSw/T1YUuA514LvY339TEjJWnzY0c9a9m8Orjxn5x2ORnx5Nllp955PikRiquNQNDLsXBBrtH7z/D16@ml+ZZO
 ZLuHNvWNz7ps1BQQTsE67D8NMoyUGh38hXyq1k/wovfytPMYwquJoCJ+FaoW5+tzNGExnFUDDW0yITVYgoFxrjO4DakQni8IdeS22XG2YDr
 TAyeAYR0N20KxbHw==

**Cadena original del complemento de certificación:**

||1.1|0045C567-D855-48DB-AA51-D7D783AF34DE|2024-07-
 01T17:13:24|DCD090706E42||XTKNNo2ey+hrFlvgNAW3O7l0qlxTatBd4tiz7ZLNQolhMbg3l3Phh95zTqFBWJ8z7abzUsvpoGBZhmoeQngKB12Hcl2QKWLChz4/iHube22LCiaHixW06tjKbX9Y59lrGmPvXks7jxXzSHGM7AKGeZ0Gnw0
 6Zpqkxp6DRqJABvtX5fmCHhRfTGxAv9uc7SM96oCjCz7/vcFpRsw9yIkCDwAwQDzbNYIN0FxyLSzVYBUiWxWnszS7
 2it0SyPPiogXrwl86QsiQvGDUl8NrRv+8ToKVUVjYRe3MCgi+A30+HkPs3nQdKRTMLxFCx9COPQJpt95Zql62DCLvK
 edCwkOA==|00001000000507237013||

Versión CFDI: 4.0**Importe Total:** DIECISIETE PESOS 40/100 M.N.**Unidad de Medida:** E48-Unidad de servicio**Método de Pago:** PUE-Pago en una sola exhibición**Lugar de Expedición:** 64830**Régimen Fiscal:** 601-General de Ley Personas Morales**Código Postal del Receptor:** 26309**Régimen Fiscal del Receptor:** 601-General de Ley Personas Morales**Uso del CFDI:** G03-Gastos en general

Este documento es una representación impresa de un CFDI

Línea Directa para su empresa:

Ciudad de México: (55) 5140 5640 | Monterrey: (81) 8156 9640 | Guadalajara: (33) 3669 9040 | Resto del país: 800 - DIRECTA (3473282) | Visita nuestra página: www.banorte.com
 Banco Mercantil del Norte S.A. Institución de Banca Múltiple Grupo Financiero Banorte, Av. Revolución No. 3000, Colonia La Primavera C.P.64830, Municipio Monterrey
 Nuevo León. RFC: BMN930209927

Conciliación bancaria

Cuenta de cheques No. 1096319416

Institución Bancaria: Banco Mercantil del Norte S.A. Institución de Banca Múltiple Grupo Financiero Banorte
Nombre cuenta: Gasto Federal

Periodo del 01 de junio al 30 de junio de 2024

Saldo según nuestros libros al 30 de junio de 2024	\$	716,278.26
Mas: Importe de cheques expedidos no cobrados hasta el 30 de junio de 2024	\$	-
Menos: cargos del Banco no correspondidos por nosotros	\$	-
Menos: Cargos nuestros no correspondidos por el Banco	\$	-
Mas: Ahorros del Banco no correspondidos por nosotros	\$	-
Saldo según Estado de Cuenta del Banco al 30 de junio de 2024	\$	716,278.26

Autorizó:


C.P. Alfonso Avila Merchante
Director de Administración y Finanzas

GASTO FEDERAL
UNIVERSIDAD TECNOLÓGICA DE CIUDAD ACUÑA
CALLE CAMINO A LA UNIVERSIDAD 2175

JABALI ZORRA
ACUÑA COAH. C.P. 26309
SUCURSAL: 1355 ACUÑA
TIPO DE ENVÍO: CORREO



NO. DE CLIENTE: 51434094
RFC: UTC37070112A

DATOS DE SUCURSAL:
PLAZA: 986B PLAZA ACUÑA
DIRECCIÓN: ADOLFO LÓPEZ MATEOS 0000 BENITO JUÁREZ
TELÉFONO: 7725658

INFORMACIÓN DEL PERIODO

Periodo Del 01/Junio/2024 al 30/Junio/2024
Fecha de corte 30/Junio/2024
Moneda PESOS

RESUMEN INTEGRAL

Producto	No. de Cuenta	CLABE	Saldo anterior	Saldo al corte
ENLACE GLOBAL PM S/INTERESES	1096319416	072 062 01096319416 1	\$1,500,719.80	\$716,278.26
INVERSION ENLACE NEGOCIOS	1118393813	072 062 01118393813 5	\$0.00	\$0.00
TOTAL			\$1,500,719.80	\$716,278.26

DETALLE
ENLACE GLOBAL PM S/INT. ▾ INVERSION ENLACE NEGOCIOS ▾

Resumen del periodo		
Saldo inicial del periodo	\$ 1,500,719.80	\$0.00
+ Total de depósitos	\$ 0.00	\$0.00
- Total de retiros	\$ 784,197.94	\$0.00
+ Intereses Netos Ganados	\$ 0.00	\$0.00
- Total de comisiones Cobradas / Pagadas	\$ 210.00	\$0.00
- IVA sobre comisiones (16%)	\$ 33.60	\$0.00
- Intereses Cobrados / Pagados	\$ 0.00	\$0.00
Saldo actual	\$ 716,278.26	\$0.00
Saldo disponible al día*	\$ 716,278.26	\$0.00

Saldo Promedio

Saldo promedio mínimo	\$ 0.00	\$0.00
En el Periodo 01 Jun al 30 Jun:	\$ 981,614.49	\$0.00
Días que comprende el periodo	30	30

Intereses devengados

Tasa Bruta Anual	0.00%	0.00%
Interés Tasa Bruta Anual	\$ 0.00	\$0.00
Retención de ISR	\$ 0.00	\$0.00
INTERESES NETOS GANADOS	\$ 0.00	\$0.00

Saldo no disponible al día

Depósitos de Cheques S.B.C.	\$0.00
Ret. Garantía Líquida	\$0.00
Comisiones pendientes de aplicar	\$0.00
Compras no aplicadas	\$0.00
TOTAL	\$0.00

Resumen de comisiones

Cheques girados	0
Cheques girados sin comisión	0
Cheques girados con comisión	0
Importe de la comisión	\$ 0.00
Por cheques devueltos	\$ 0.00
Otras comisiones	\$ 210.00

ENLACE GLOBAL PM S/INTERESES
(Saldo inicial de \$1,500,719.80)


DEPOSITOS	\$0.00
RETIROS	\$784,197.94
COMISIONES	\$210.00
OTROS CARGOS	\$33.60
SALDO FINAL	\$716,278.26

Línea Directa para su empresa:

Ciudad de México: (55) 5140 5640 | Monterrey: (81) 8156 9640 | Guadalajara: (33) 3669 9040 | Resto del país: 800 - DIRECTA (3473282) | Visita nuestra página: www.banorte.com
Banco Mercantil del Norte S.A. Institución de Banca Múltiple Grupo Financiero Banorte, Av. Revolución No. 3608, Colonia La Primavera C.P.64830, Municipio Monterrey, Nuevo León. RFC: BMM910209927

Consultas, Reclamaciones, y Aclaraciones

Banco Mercantil del Norte S.A. Institución de Banca Múltiple, Grupo Financiero Banorte recibe las consultas, reclamaciones o aclaraciones, a través de su **Unidad Especializada de Atención a Usuarios (UNE)**, ubicada en Av. Paseo de la Reforma 195 Piso 1, Colonia Cuauhtémoc, C.P. 06500, Alcaldía Cuauhtémoc, Ciudad de México. Correo electrónico: une@banorte.com, o al Teléfono: **800 627 2292** así como en cualquiera de sus sucursales. En el caso de no obtener una respuesta satisfactoria o en el caso de requerir consultar y/o comparar información sobre comisiones podrá acudir a la Comisión Nacional para la Protección y Defensa de los Usuarios de Servicios Financieros www.condusef.gob.mx con número telefónico de atención en la Ciudad de México (55) **5340 0999** y desde el interior de la República el **800 999 8080**.

Referencia de Abreviaturas

ABO	Abono	COM	Comisión	EDO	Estado	O/B	Otro Banco
ATM	Cajero Automático	CONS	Consulta	I.S.R	Impuesto Sobre la Renta	PZO	Plazo
BTE	Banorte	CPA	Compra	I.V.A	Impuesto al Valor Agregado	R.F.C	Registro Federal de Causantes
CAM	Cámara de compensación	CTA	Cuenta	INT	Interés (es)	REV	Reverso
CAP	Capital	DEP	Depósito	INTBC	Interbancaria	S.B.C	Saldo salvo Buen Cobro
CHEQ/CHQ	Cheque	DEV	Devolución	INV	Inversión	VEN	Ventanilla
CLABE	Clave Bancaria Estandarizada	DISP	Disposición/Dispersión	LIQ	Liquidación (Pago)		



Los productos anteriormente descritos se encuentran protegidos por el Instituto para la Protección del Ahorro Bancario (IPAB) hasta por un monto equivalente a 400,000 UDI por cliente, por institución. Lo anterior de conformidad con las disposiciones legales que regulan a dicho Instituto. Vista la página www.ipab.org.mx

Línea Directa para su empresa:

Ciudad de México: (55) 5140 5640 | Monterrey: (81) 8156 9640 | Guadalajara: (33) 3669 9040 | Resto del país: 800 - DIRECTA (3473282) | Visita nuestra página: www.banorte.com
 Banco Mercantil del Norte S.A. Institución de Banca Múltiple Grupo Financiero Banorte, Av. Revolución No. 3000, Colonia La Primavera C.P. 48100, Municipio Monterrey
 Nuevo León. RFC: 6649930209927

COMPROBANTE FISCAL DIGITAL ▼

3096319416 - ENLACE GLOBAL PM S/INTERESES

Folio Fiscal: 22400A92-DE3C-4F8D-8A9C-26EFC9D05AA5
No de Serie del Certificado del SAT: 00001000000507237013
No de Serie del Certificado del Emisor: 00001000000504876057
Fecha y hora de certificación: 2024-07-01T16:43:02
Lugar y fecha de elaboración: 64830 2024-06-30
Forma de pago: 03-Transferencia electrónica de fondos

Sello Digital del CFDI:

Jnn5nFVqOrULXg1/0u3ulO5wJmCu1xSr/MdEnb3HymK8zWqN9liRd25qwZV0I/IIZTS17ehaerSbVBCkmm1ontLfWnOmqlCGMedVFBHy1ugPPM+lhKtjEt45RREaf2vezrYfG3JqpB49x46po0bakTzNAexdy/ROxcrj3mmcbHq3I2DJVue5QvWrw9cGBXrbvNHv8GUDPSzrIEebjBWlBzmmUK9+sXpgjMVYH1aK1IGHBbKDWZFFiHCY4JuAfsH5bDwwS8mg11gUWMAvDXUvswLDzZsH25q6f+qXuVSR18gZjAEG0oFwxB2cTkn/T8pMHhQRRDqLggqRgGesg==

Sello del SAT:

Xim5WENxQ335WjTqB75ptGLJWa3feM4Z7k9z+bWQWNA4Zif8LuTdl/QRW8jVuGVXx/asLndbo1txV5MgVrYyZxJ5tNIXJCntseySeMY+nL9ip97itiCUHvxsDmixZfn4kxvP/i+V/kvpqtVpgcPdSkhwFBJ2XZ7nD5JqbSbIrTYZw2qrKz/I7pczgzTiWC2nDEkTxUaFacGIZ1zW4c9E/9QpNCj2evmYqDaVp+8KvcnPfsd39I83Mzf0mo84oGQnm5U6m14neZxWNGUm6G35dR+v3orr+hbCgdISpvexV53yHw6Yd/ZGHtdLKCTOXrPSyzTnE/SJtbGyFkOPUvGg==

**Cadena original del complemento de certificación:**

||1.1|22400A92-DE3C-4F8D-8A9C-26EFC9D05AA5|2024-07-01T16:43:02|DCD090706E42||Jnn5nFVqOrULXg1/0u3ulO5wJmCu1xSr/MdEnb3HymK8zWqN9liRd25qwZV0I/IIZTS17ehaerSbVBCkmm1ontLfWnOmqlCGMedVFBHy1ugPPM+lhKtjEt45RREaf2vezrYfG3JqpB49x46po0bakTzNAexdy/ROxcrj3mmcbHq3I2DJVue5QvWrw9cGBXrbvNHv8GUDPSzrIEebjBWlBzmmUK9+sXpgjMVYH1aK1IGHBbKDWZFFiHCY4JuAfsH5bDwwS8mg11gUWMAvDXUvswLDzZsH25q6f+qXuVSR18gZjAEG0oFwxB2cTkn/T8pMHhQRRDqLggqRgGesg==|00001000000507237013||

Versión CFDI: 4.0**Importe Total:** DOSCIENTOS CUARENTA Y TRES PESOS 60/100 M.N.**Unidad de Medida:** E48-Unidad de servicio**Método de Pago:** PUE-Pago en una sola exhibición**Lugar de Expedición:** 64830**Régimen Fiscal:** 601-General de Ley Personas Morales**Código Postal del Receptor:** 26309**Régimen Fiscal del Receptor:** 601-General de Ley Personas Morales**Uso del CFDI:** G03-Gastos en general

Este documento es una representación impresa de un CFDI

Línea Directa para su empresa:

Ciudad de México: (55) 5140 5640 | Monterrey: (81) 8156 9640 | Guadalajara: (33) 3669 9040 | Resto del país: 800 - DIRECTA (3473202) | Visita nuestra página: www.banorte.com
 Banco Mercantil del Norte S.A. Institución de Banca Múltiple Grupo Financiero Banorte, S.A. Invección No. 2006, Colonia La Primavera C.P.64830, Municipio Monterrey
 Nuevo León. RFC: BMM930109927

Conciliación bancaria

Cuenta de cheques No. 0366865413

Institución Bancaria: Banco Mercantil del Norte S.A. Institución de Banca Múltiple Grupo Financiero Banorte

Nombre cuenta: Recursos Estatales 2

Periodo del 01 de junio al 30 de junio de 2024

Saldo según nuestros libros al 30 de junio de 2024	\$	222,969.10
Mas: Importe de cheques expedidos no cobrados hasta el 30 de junio de 2024	\$	-
Menos: cargos del Banco no correspondidos por nosotros	\$	-
Menos: Cargos nuestros no correspondidos por el Banco	\$	-
Mas: Abonos del Banco no correspondidos por nosotros	\$	-
Saldo según Estado de Cuenta del Banco al 30 de junio de 2024	\$	222,969.10

Autorizó:

C.P Alfonso Avila Menthaca
Director de Administración y Finanzas

RECURSOS ESTATALES 2
UNIVERSIDAD TECNOLÓGICA DE CIUDAD ACUÑA
CALLE CAMINO A LA UNIVERSIDAD 2175

JABALI ZORRA
ACUÑA COAH. C.P. 26309
SUCURSAL: 1355 ACUÑA
TIPO DE ENVÍO: CORREO



NO. DE CLIENTE: 51434094
RFC: UTC170701J2A

DATOS DE SUCURSAL:
PLAZA: 9868 PLAZA ACUÑA
DIRECCIÓN: ADOLFO LÓPEZ MATEOS 0000 BENITO JUAREZ
TELÉFONO: 7725658

INFORMACIÓN DEL PERIODO

Periodo Del 01/Junio/2024 al 30/Junio/2024

Fecha de corte 30/Junio/2024

Moneda PESOS

RESUMEN INTEGRAL

Producto	No. de Cuenta	CLABE	Saldo anterior	Saldo al corte
ENLACE NEGOCIOS AVANZADA	0366865413	072 062 00366865413 3	\$318,185.11	\$222,969.10
INVERSION ENLACE NEGOCIOS	1000362745	072 062 01000362745 9	\$0.00	\$0.00
TOTAL			\$318,185.11	\$222,969.10

DETALLE ENLACE NEGOCIOS AVANZADA ▾ INVERSION ENLACE NEGOCIOS ▾

Resumen del periodo

Saldo inicial del periodo	\$ 318,185.11	\$0.00
+ Total de depósitos	\$ 463.06	\$0.00
- Total de retiros	\$ 95,679.07	\$0.00
+ Intereses Netos Ganados	\$ 0.00	\$0.00
- Total de comisiones Cobradas / Pagadas	\$ 0.00	\$0.00
- IVA sobre comisiones (16%)	\$ 0.00	\$0.00
- Intereses Cobrados / Pagados	\$ 0.00	\$0.00
Saldo actual	\$ 222,969.10	\$0.00
Saldo disponible al día*	\$ 222,969.10	\$0.00

Saldo Promedio

Saldo promedio mínimo	\$ 0.00	\$0.00
En el Periodo 01 Jun al 30 Jun:	\$ 265,485.95	\$0.00
Días que comprende el periodo	30	30

Intereses devengados

Tasa Bruta Anual	0.00%	0.00%
Interés Tasa Bruta Anual	\$ 0.00	\$0.00
Retención de ISR	\$ 0.00	\$0.00
INTERESES NETOS GANADOS	\$ 0.00	\$0.00

Saldo no disponible al día

Depósitos de Cheques S.B.C.	\$0.00
Ret. Garantía Liquida	\$0.00
Comisiones pendientes de aplicar	\$0.00
Compras no aplicadas	\$0.00
TOTAL	\$0.00

Resumen de comisiones

Cheques girados	0
Cheques girados sin comisión	0
Cheques girados con comisión	0
Importe de la comisión	\$ 0.00
Por cheques devueltos	\$ 0.00
Otras comisiones	\$ 0.00

ENLACE NEGOCIOS AVANZADA
(Saldo inicial de \$318,185.11)



DEPÓSITOS	\$463.06
RETIROS	\$95,679.07
COMISIONES	\$0.00
OTROS CARGOS	\$0.00
SALDO FINAL	\$222,969.10

Línea Directa para su empresa:

Ciudad de México: (55) 5140 5640 | Monterrey: (81) 8156 9640 | Guadalajara: (33) 3669 9040 | Resto del país: 800 - DIRECTA (3473282) | Visita nuestra página: www.banorte.com
Banco Mercantil del Norte S.A. Institución de Banca Multiple Grupo Financiero Banorte, Av. Revolución No. 3000, Colonia La Primavera C.P. 64830, Municipio Monterrey, Nuevo León, RFC: BWN930209927

DETALLE DE MOVIMIENTOS (PESOS) ▾				
Enlace Negocios Avanzada				
FECHA	DESCRIPCIÓN / ESTABLECIMIENTO	MONTO DEL DEPOSITO	MONTO DEL RETIRO	SALDO
31-MAY-24	SALDO ANTERIOR			318,185.11
13-JUN-24	TRASPASO A CUENTA DE TERCEROS 0000130624 IVA:00005776.34 , A LA CUENTA: 0424379267 Pago de la Fact 2072 AL R.F.C. SPV150223E96		41,878.47	276,306.64
13-JUN-24	TRASPASO A CUENTA DE TERCEROS 0000130624 IVA:00000800.00 , A LA CUENTA: 0135456462 Pago de la fact M9340 AL R.F.C. DPC000113T33		5,800.00	270,506.64
13-JUN-24	TRASPASO A CUENTA DE TERCEROS 0000130624 IVA:00000673.00 , A LA CUENTA: 4915669430185874 Viajeros #11 AL R.F.C. AIMA570629064		4,639.12	265,867.52
13-JUN-24	CARGO POR PAGO CONCENTRACION BEM TELEFONOS DE NE 8777729662 AL RFC TME840315KT6 RAS 88464165015284001310 FAC 001310		3,230.98	262,636.54
13-JUN-24	CARGO POR PAGO CONCENTRACION BEM TELEFONOS DE NE 87710797468 AL RFC TME840315KT6 RAS 88464165016918901310 FAC 001310		899.00	261,737.54
14-JUN-24	CARGO POR PAGO CONCENTRACION RECAUDACION ISN 0277167806838914297 AL RFC SNT100424P93 RAS 53394166753052064471 FAC 064471		26,839.00	234,898.54
14-JUN-24	TRASPASO A CUENTA DE TERCEROS 0000140624 IVA:00000067.40 , A LA CUENTA: 1209283205 Viajeros #10 AL R.F.C. CARN990808AC9		1,200.00	233,698.54
21-JUN-24	TRASPASO A CUENTA DE TERCEROS 0000210624 IVA:00000770.82 , A LA CUENTA: 4915669430185874 Viajeros #12 AL R.F.C. AIMA570629064		5,895.43	227,803.11
24-JUN-24	TRASPASO A CUENTA DE TERCEROS 0000002418 IVA:00000000.00 , A LA CUENTA: 4915669430185874 Ajuste Pago de viajeros 11 AL R.F.C. AIMA570629064		297.07	227,506.04
25-JUN-24	TRASPASO A CUENTA DE TERCEROS 0000250624 IVA:00000000.00 , A LA CUENTA: 0596539744 Tarjetas Neon 1000 Frontier 4000 AL R.F.C. DIE0809038E1		5,000.00	222,506.04
25-JUN-24	DEPERFECTIVO		463.06	222,042.98
INVERSION ENLACE NEGOCIOS				
FECHA	DESCRIPCIÓN / ESTABLECIMIENTO	MONTO DEL DEPOSITO	MONTO DEL RETIRO	SALDO
31-MAY-24	SALDO ANTERIOR			0.00
	SIN MOVIMIENTOS			
OTROS ▾				
Ganancia Anual Total (%GAT)				
NO. DE CUENTA	GAT NOMINAL ¹	GAT REAL ²	(+) INTERESES APLICABLES	(-) TOTAL DE COMISIONES
1000362745	0.00 %	-3.71 %	\$0.00	\$0.00

¹ Antes de Impuestos

² La GAT REAL es el rendimiento que obtendría después de descontar la inflación estimada

Advertencia: Incumplir sus obligaciones le puede generar comisiones.

El presente estado de cuenta no es un comprobante fiscal.

La fecha de corte coincide con la fecha de terminación del periodo que se señala en el presente estado de cuenta. Las operaciones efectuadas durante los días no laborales o después de la hora de corte de fin de día serán consideradas en nuestra contabilidad como realizadas en el siguiente día hábil bancario. Usted dispone de 90 días después de la fecha de corte para objetar la información contenida en su estado de cuenta, de no hacerlo se asumirá su conformidad al respecto.

Cuando no reciba su estado de cuenta durante los 20 días siguientes de la fecha de corte, y no haya dado instrucciones para que no se le envíe, favor de solicitarlo en su sucursal.

En el caso de avisos de modificaciones al contrato de adhesión, recuerde que, si así lo decide, tiene derecho a solicitar la cancelación de su cuenta dentro de los 30 días naturales posteriores a la notificación recibida, sin responsabilidad alguna a su cargo cubriendo, en su caso, los adeudos que se hayan generado a la fecha.

Línea Directa para su empresa:

Ciudad de México: (55) 5140 5640 | Monterrey: (81) 8156 9640 | Guadalajara: (33) 3669 9040 | Resto del país: 800 - DIRECTA (3473282) | Visita nuestra página: www.banorte.com
Banco Mercantil del Norte S.A. Institución de Banca Múltiple Grupo Financiero Banorte, S.A. Revolución No. 3000, Colonia La Primavera C.P. 64830, Municipio Monterrey, Nuevo León. RFC: BMN930209927

Aviso de privacidad

Ponemos a su disposición el Aviso de Privacidad en www.banorte.com en el entendido de que su información será tratada con sujeción a los fines establecidos en el referido Aviso de Privacidad.

Consultas, Reclamaciones, y Aclaraciones

Banca Mercantil del Norte S.A. Institución de Banca Múltiple, Grupo Financiero Banorte recibe las consultas, reclamaciones o aclaraciones, a través de su **Unidad Especializada de Atención a Usuarios (UNE)**, ubicada en Av. Paseo de la Reforma 195 Piso 1, Colonia Cuauhtémoc, C.P. 06500, Alcaldía Cuauhtémoc, Ciudad de México, Correo electrónico: une@banorte.com, o al Teléfono: **800 627 2292** así como en cualquiera de sus sucursales. En el caso de no obtener una respuesta satisfactoria o en el caso de requerir consultar y/o comparar información sobre comisiones podrá acudir a la Comisión Nacional para la Protección y Defensa de los Usuarios de Servicios Financieros www.condusef.gob.mx con número telefónico de atención en la Ciudad de México (55) 5340 9999 y desde el interior de la República el **800 999 8080**.

Referencia de Abreviaturas

ABO	Abono	COM	Comisión	EDO	Estado	O/B	Otro Banco
ATM	Cajero Automático	CONS	Consulta	I.S.R	Impuesto Sobre la Renta	PZO	Plazo
BTE	Banorte	CPA	Compra	I.V.A	Impuesto al Valor Agregado	R.F.C	Registro Federal de Causantes
CAM	Cámara de compensación	CTA	Cuenta	INT	Interés (es)	REV	Reverso
CAP	Capital	DEP	Depósito	INTBC	Interbancaria	S.B.C	Saldo salvo Buen Cobro
CHEQ/CHQ	Cheque	DEV	Devolución	INV	Inversión	VEN	Ventanilla
CLABE	Clave Bancaria Estandarizada	DISP	Disposición/Dispersión	LIQ	Liquidación (Pago)		



Los productos anteriormente descritos se encuentran protegidos por el Instituto para la Protección del Ahorro Bancario (IPAB) hasta por un monto equivalente a 400,000 UDI por cliente, por institución. Lo anterior de conformidad con las disposiciones legales que regulan a dicho Instituto. Vista la página www.ipab.org.mx

Línea Directa para su empresa:

Ciudad de México: (55) 5140 5640 | Monterrey: (81) 8156 9640 | Guadalajara: (33) 3669 9040 | Resto del país: 800 - DIRECTA (3473282) | Visita nuestra página: www.banorte.com
 Banca Mercantil del Norte S.A. Institución de Banca Múltiple Grupo Financiero Banorte, Av. Revolución No. 3000, Colonia La Primavera C.P.64850, Municipio Monterrey
 Nuevo León. RFC: BMM930209927

Conciliación bancaria


Cuenta de cheques No. 1217725607

Institución Bancaria: Banco Mercantil del Norte S.A. Institución de Banca Múltiple Grupo Financiero Banorte
Nombre cuenta: Subsidio Federal

Periodo del 01 de junio al 30 de junio de 2024

Saldo según nuestros libros al 30 de junio de 2024	\$	1,028.41
Mas: Importe de cheques expedidos no cobrados hasta el 30 de junio de 2024	\$	-
Menos: cargos del Banco no correspondidos por nosotros	\$	-
Menos: Cargos nuestros no correspondidos por el Banco	\$	-
Mas: Abonos del Banco no correspondidos por nosotros	\$	-
Saldo según Estado de Cuenta del Banco al 30 de junio de 2024	\$	1,028.41

Autorizó:


C.P. Alfonso Avila Mendez
Director de Administración y Finanzas

SUBSIDIO FEDERAL
UNIVERSIDAD TECNOLÓGICA DE CIUDAD ACUÑA
CALLE CAMINO A LA UNIVERSIDAD 2175

JABALI ZORRA
ACUÑA COAH. C.P. 26389
SUCURSAL: 1355 ACUÑA
TIPO DE ENVÍO: CORREO



NO. DE CUENTE: 51434094
RFC: UTC170701J2A

DATOS DE SUCURSAL:
PLAZA: 9868 PLAZA ACUÑA
DIRECCIÓN: ADOLFO LÓPEZ MATEOS 0500 BENITO JUAREZ
TELÉFONO: 7725658

INFORMACIÓN DEL PERIODO

Periodo Del 01/Junio/2024 al 30/Junio/2024
Fecha de corte 30/Junio/2024
Moneda PESOS

RESUMEN INTEGRAL

Producto	No. de Cuenta	CLABE	Saldo anterior	Saldo al corte
ENLACE GLOBAL PM C/INTERESES	1217725607	072 062 01217725607 1	\$1,028.41	\$1,028.41
INVERSIÓN ENLACE NEGOCIOS	1255871748	072 062 01255871748 5	\$0.00	\$0.00
TOTAL			\$1,028.41	\$1,028.41

DETALLE ENLACE GLOBAL PM C/INT. ▾ INVERSIÓN ENLACE NEGOCIOS ▾

Resumen del periodo

	ENLACE GLOBAL PM C/INT.	INVERSIÓN ENLACE NEGOCIOS
Saldo inicial del periodo	\$ 1,028.41	\$0.00
+ Total de depósitos	\$ 0.00	\$0.00
- Total de retiros	\$ 0.00	\$0.00
+ Intereses Netos Ganados	\$ 0.00	\$0.00
- Total de comisiones Cobradas / Pagadas	\$ 0.00	\$0.00
- IVA sobre comisiones (16%)	\$ 0.00	\$0.00
- Intereses Cobradas / Pagados	\$ 0.00	\$0.00
Saldo actual	\$ 1,028.41	\$0.00
Saldo disponible al día*	\$ 1,028.41	\$0.00

Saldo Promedio

Saldo promedio mínimo	\$ 0.00	\$0.00
En el Periodo 01 Jun al 30 Jun:	\$ 1,028.41	\$0.00
Días que comprende el periodo	30	30

Intereses devengados

Tasa Bruta Anual	0.00%	0.00%
Interés Tasa Bruta Anual	\$ 0.00	\$0.00
Retención de ISR	\$ 0.00	\$0.00
INTERESES NETOS GANADOS	\$ 0.00	\$0.00

Saldo no disponible al día

Depósitos de Cheques S.B.C.	\$0.00
Ret. Garantía Líquida	\$0.00
Comisiones pendientes de aplicar	\$0.00
Compras no aplicadas	\$0.00
TOTAL	\$0.00

Resumen de comisiones

Cheques girados	0
Cheques girados sin comisión	0
Cheques girados con comisión	0
Importe de la comisión	\$ 0.00
Por cheques devueltos	\$ 0.00
Otras comisiones	\$ 0.00

ENLACE GLOBAL PM C/INTERESES
(Saldo Inicial de \$1,028.41)


DEPÓSITOS	\$0.00
RETIROS	\$0.00
COMISIONES	\$0.00
OTROS CARGOS	\$0.00
SALDO FINAL	\$1,028.41

Línea Directa para su empresa:

Ciudad de México: (55) 5140 5640 | Monterrey: (81) 8156 9640 | Guadalajara: (33) 3669 9040 | Resto del país: 800 - DIRECTA (3473282) | Visita nuestra página: www.banorte.com
Banco Mercantil del Norte S.A. Institución de Banca Múltiple Grupo Financiero Banorte, Av. Revolución No. 3000, Colonia La Primavera C.P. 64830, Municipio Monterrey, Nuevo León. RFC: BMM930209927

DETALLE DE MOVIMIENTOS (PESOS) ▼				
Enlace Global Pm C/Intereses:				
FECHA	DESCRIPCIÓN / ESTABLECIMIENTO	MONTO DEL DEPOSITO	MONTO DEL RETIRO	SALDO
31-MAY-24	SALDO ANTERIOR			1,028.41
	SIN MOVIMIENTOS			
INVERSION ENLACE NEGOCIOS				
FECHA	DESCRIPCIÓN / ESTABLECIMIENTO	MONTO DEL DEPOSITO	MONTO DEL RETIRO	SALDO
31-MAY-24	SALDO ANTERIOR			0.00
	SIN MOVIMIENTOS			
OTROS ▼				
Ganancia Anual Total (GAT)				
NO. DE CUENTA	GAT NOMINAL ¹	GAT REAL ²	(+) INTERESES APLICABLES	(-) TOTAL DE COMISIONES
1255871748	0.00 %	-3.71 %	\$0.00	\$0.00

¹ Antes de Impuestos

² La GAT REAL es el rendimiento que obtendría después de descontar la inflación estimada

Advertencia: Incumplir sus obligaciones le puede generar comisiones.

El presente estado de cuenta no es un comprobante fiscal.

La fecha de corte coincide con la fecha de terminación del periodo que se señala en el presente estado de cuenta. Las operaciones efectuadas durante los días no laborales o después de la hora de corte de fin de día serán consideradas en nuestra contabilidad como realizadas en el siguiente día hábil bancario. Usted dispone de 90 días después de la fecha de corte para objetar la información contenida en su estado de cuenta, de no hacerlo se asumirá su conformidad al respecto.

Cuando no reciba su estado de cuenta durante los 20 días siguientes de la fecha de corte, y no haya dado instrucciones para que no se le envíe, favor de solicitarlo en su sucursal.

En el caso de avisos de modificaciones al contrato de adhesión, recuerde que, si así lo decide, tiene derecho a solicitar la cancelación de su cuenta dentro de los 30 días naturales posteriores a la notificación recibida, sin responsabilidad alguna a su cargo cubriendo, en su caso, los adeudos que se hayan generado a la fecha.

Aviso de privacidad

Ponemos a su disposición el Aviso de Privacidad en www.banorte.com en el entendido de que su información será tratada con sujeción a los fines establecidos en el referido Aviso de Privacidad.

Consultas, Reclamaciones, y Aclaraciones

Banco Mercantil del Norte S.A. Institución de Banca Múltiple, Grupo Financiero Banorte recibe las consultas, reclamaciones o aclaraciones, a través de su Unidad Especializada de Atención a Usuarios (UNE), ubicada en Av. Paseo de la Reforma 195 Piso 1, Colonia Cuauhtémoc, C.P. 06500, Alcaldía Cuauhtémoc, Ciudad de México, Correo electrónico: une@banorte.com, o al Teléfono: **800 627 2292** así como en cualquiera de sus sucursales. En el caso de no obtener una respuesta satisfactoria o en el caso de requerir consultar y/o comparar información sobre comisiones podrá acudir a la Comisión Nacional para la Protección y Defensa de los Usuarios de Servicios Financieros www.condusef.gob.mx con número telefónico de atención en la Ciudad de México (55) **5340 0999** y desde el interior de la República el **800 999 8080**.

Referencia de Abreviaturas

ABO	Abono	COM	Comisión	EDO	Estado	OVB	Otro Banco
ATM	Cajero Automático	CONS	Consulta	I.S.R	Impuesto Sobre la Renta	PZO	Plazo
BTE	Banorte	CPA	Compra	I.V.A	Impuesto al Valor Agregado	R.F.C	Registro Federal de Causantes
CAM	Cámara de compensación	CTA	Cuenta	INT	Interés (es)	REV	Reverso
CAP	Capital	DEP	Depósito	INTBC	Interbancaria	S.B.C	Saldo salvo Buen Cobro
CHEQ/CHQ	Cheque	DEV	Devolución	INV	Inversión	VEN	Ventanilla
CLABE	Clave Bancaria Estandarizada	DISP	Disposición/Dispersion	LIQ	Liquidación (Pago)		

Línea Directa para su empresa:

Ciudad de México: (55) 5140 5640 | Monterrey: (81) 8156 9640 | Guadalajara: (33) 3669 9040 | Resto del país: 800 - DIRECTA (3473282) | Visita nuestra página: www.banorte.com
 Banco Mercantil del Norte S.A. Institución de Banca Múltiple Grupo Financiero Banorte, Av. Revolución Nú. 3808, Colonia La Primavera C.P. 644630, Municipio Monterrey, Nuevo León, RFC BANN930209927



Los productos anteriormente descritos se encuentran protegidos por el Instituto para la Protección del Ahorro Bancario (IPAB) hasta por un monto equivalente a 400,000 UDI por cliente, por Institución. Lo anterior de conformidad con las disposiciones legales que regulan a dicho Instituto. Vista la página www.ipab.org.mx

Línea Directa para su empresa:

Ciudad de México: (55) 5140 5640 | Monterrey: (81) 8156 9640 | Guadalajara: (33) 3669 9040 | Resto del país: 800 - DIRECTA (3473282) | Visita nuestra página: www.banorte.com
Banco Mercantil del Norte S.A. Institución de Banca Múltiple Grupo Financiero Banorte, Av. Revolución No. 3000, Colonia La Primavera C.P.64833, Municipio Monterrey
Nuevo León. RFC: BMM930209927

Conciliación bancaria

Cuenta de cheques No. 1255870077

Institución Bancaria: Banco Mercantil del Norte S.A. Institución de Banca Múltiple Grupo Financiero Banorte
Nombre cuenta: Universidad Tecnológica de Ciudad Acuña

Periodo del 01 de junio al 30 de junio de 2024

Saldo según nuestros libros al 30 de junio de 2024	\$	2,100,478.93
Mas: Importe de cheques expedidos no cobrados hasta el 30 de junio de 2024	\$	-
Menos: cargos del Banco no correspondidos por nosotros	\$	-
Menos: Cargos nuestros no correspondidos por el Banco	\$	-
Mas: Abonos del Banco no correspondidos por nosotros	\$	-
Saldo según Estado de Cuenta del Banco al 30 de junio de 2024	\$	2,100,478.93

Autorizó:


C.P. Alfonso Avila Mancera
Director de Administración y Finanzas

UNIVERSIDAD TECNOLÓGICA DE CIUDAD ACUÑA
 CALLE CAMINO A LA UNIVERSIDAD 2175

 JABALI ZORRA
 ACUÑA COAH. C.P. 26309
 SUCURSAL: 1355 ACUÑA
 TIPO DE ENVÍO: CORREO

 NO. DE CLIENTE: 51434094
 RFC: UTC170701J2A

 DATOS DE SUCURSAL:
 PLAZA: 9868 PLAZA ACUÑA
 DIRECCIÓN: ADOLFO LOPEZ MATEOS 0000 BENTO JUAREZ
 TELÉFONO: 7725658

INFORMACIÓN DEL PERIODO

Periodo Del 01/Junio/2024 al 30/Junio/2024

Fecha de corte 30/Junio/2024

Moneda PESOS

RESUMEN INTEGRAL

Producto	No. de Cuenta	CLABE	Saldo anterior	Saldo al corte
ENLACE GLOBAL PM C/INTERESES	1255870077	072 062 01255870077 7	\$1,522,356.18	\$2,100,478.93
INVERSION ENLACE NEGOCIOS	1255870282	072 062 01255870282 7	\$0.00	\$0.00
TOTAL			\$1,522,356.18	\$2,100,478.93

DETALLE
Resumen del periodo

	ENLACE GLOBAL PM C/INT. ▼	INVERSION ENLACE NEGOCIOS ▼
Saldo inicial del periodo	\$ 1,522,356.18	\$0.00
+ Total de depósitos	\$ 577,722.60	\$0.00
- Total de retiros	\$ 0.00	\$0.00
+ Intereses Netos Ganados	\$ 400.15	\$0.00
- Total de comisiones Cobradas / Pagadas	\$ 0.00	\$0.00
- IVA sobre comisiones (16%)	\$ 0.00	\$0.00
- Intereses Cobrados / Pagados	\$ 0.00	\$0.00
Saldo actual	\$ 2,100,478.93	\$0.00
Saldo disponible al día*	\$ 2,100,478.93	\$0.00

Saldo Promedio		
Saldo promedio mínimo	\$ 0.00	\$0.00
En el Periodo 01 Jun al 30 Jun:	\$ 1,714,930.38	\$0.00
Días que comprende el periodo	30	30

Intereses devengados		
Tasa Bruta Anual	0.28%	0.00%
Interés Tasa Bruta Anual	\$ 400.15	\$0.00
Retención de ISR	\$ 0.00	\$0.00
INTERESES NETOS GANADOS	\$ 400.15	\$0.00

Saldo no disponible al día	
Depósitos de Cheques S.B.C.	\$0.00
Ret. Garantía Líquida	\$0.00
Comisiones pendientes de aplicar	\$0.00
Compras no aplicadas	\$0.00
TOTAL	\$0.00

Resumen de comisiones	
Cheques girados	0
Cheques girados sin comisión	0
Cheques girados con comisión	0
Importe de la comisión	\$ 0.00
Por cheques devueltos	\$ 0.00
Otras comisiones	\$ 0.00

ENLACE GLOBAL PM C/INTERESES

(Saldo inicial de \$1,522,356.18)



DEPÓSITOS	\$577,722.60
RETIROS	\$0.00
COMISIONES	\$0.00
OTROS CARGOS	\$0.00
SALDO FINAL	\$2,100,478.93

Línea Directa para su empresa:

 Ciudad de México: (55) 5140 5640 | Monterrey: (81) 8156 9640 | Guadalajara: (33) 3669 9040 | Resto del país: 800 - DIRECTA (3473282) | Visita nuestra página: www.banorte.com

Banco Mercantil del Norte S.A. Institución de Banca Múltiple Grupo Financiero Banorte, A.C. Blvd. Revolución No. 1000, Colonia La Primavera C.P.64830, Municipio Monterrey

Nuevo León, RFC: BANN930209927

DETALLE DE MOVIMIENTOS (PESOS) ▾				
Enlace Global Pm C/Intereses				
FECHA	DESCRIPCIÓN / ESTABLECIMIENTO	MONTO DEL DEPOSITO	MONTO DEL RETIRO	SALDO
31-MAY-24	SALDO ANTERIOR			1,522,356.18
14-JUN-24	DEPOSITO DE CUENTA DE TERCEROS 000030655 DE LA CUENTA 0829105089 Pago de la solicitud 30655	288,861.30		1,811,217.48
28-JUN-24	DEPOSITO DE CUENTA DE TERCEROS 000033572 DE LA CUENTA 0829105089 Pago de la solicitud 33572	288,861.30		2,100,078.78
28-JUN-24	LIQ.INT.S/TASA LIQ 2024-06-30		400.15	2,100,478.93
INVERSION ENLACE NEGOCIOS				
FECHA	DESCRIPCIÓN / ESTABLECIMIENTO	MONTO DEL DEPOSITO	MONTO DEL RETIRO	SALDO
31-MAY-24	SALDO ANTERIOR			0.00
	SIN MOVIMIENTOS			
OTROS ▾				
Ganancia Anual Total (GAT)				
NO. DE CUENTA	GAT NOMINAL ¹	GAT REAL ¹	(+) INTERESES APLICABLES	(-) TOTAL DE COMISIONES
1255870282	0.00 %	-3.71 %	\$0.00	\$0.00

¹ Antes de impuestos

¹ La GAT REAL es el rendimiento que obtendría después de descontar la inflación estimada

Advertencia: Incumplir sus obligaciones le puede generar comisiones.

El presente estado de cuenta no es un comprobante fiscal.

La fecha de corte coincide con la fecha de terminación del periodo que se señala en el presente estado de cuenta. Las operaciones efectuadas durante los días no laborales o después de la hora de corte de fin de día serán consideradas en nuestra contabilidad como realizadas en el siguiente día hábil bancario. Usted dispone de 90 días después de la fecha de corte para objetar la información contenida en su estado de cuenta, de no hacerlo se asumirá su conformidad al respecto.

Cuando no reciba su estado de cuenta durante los 20 días siguientes de la fecha de corte, y no haya dado instrucciones para que no se le envíe, favor de solicitarlo en su sucursal.

En el caso de avisos de modificaciones al contrato de adhesión, recuerde que, si así lo decide, tiene derecho a solicitar la cancelación de su cuenta dentro de los 30 días naturales posteriores a la notificación recibida, sin responsabilidad alguna a su cargo cubriendo, en su caso, los adeudos que se hayan generado a la fecha.

Aviso de privacidad

Ponemos a su disposición el Aviso de Privacidad en www.banorte.com en el entendido de que su información será tratada con sujeción a los fines establecidos en el referido Aviso de Privacidad.

Consultas, Reclamaciones, y Aclaraciones

Banco Mercantil del Norte S.A. Institución de Banca Múltiple, Grupo Financiero Banorte recibe las consultas, reclamaciones o aclaraciones, a través de su Unidad Especializada de Atención a Usuarios (UNE), ubicada en Av. Paseo de la Reforma 195 Piso 1, Colonia Cuauhtémoc, C.P. 06500, Alcaldía Cuauhtémoc, Ciudad de México. Correo electrónico: une@banorte.com, o al Teléfono: 800 627 2292 así como en cualquiera de sus sucursales. En el caso de no obtener una respuesta satisfactoria o en el caso de requerir consultar y/o comparar información sobre comisiones podrá acudir a la Comisión Nacional para la Protección y Defensa de los Usuarios de Servicios Financieros www.condusef.gob.mx con número telefónico de atención en la Ciudad de México (55) 5340 0999 y desde el interior de la República el 800 999 8080.

Línea Directa para su empresa:

Ciudad de México: (55) 5140 5640 | Monterrey: (81) 8156 9640 | Guadalajara: (33) 3669 9040 | Resto del país: 800 - DIRECTA (3473282) | Visita nuestra página: www.banorte.com
 Banco Mercantil del Norte S.A. Institución de Banca Múltiple Grupo Financiero Banorte, Av. Revolución No. 3000, Colonia La Primavera C.P. 954500, Municipio Monterrey, Nuevo León, RFC: GMMN930209927

Referencia de Abreviaturas

ABO	Abono	COM	Comisión	EDO	Estado	O/B	Otro Banco
ATM	Cajero Automático	CONS	Consulta	I.S.R	Impuesto Sobre la Renta	PZO	Plazo
BTE	Banorte	CPA	Compra	LVA	Impuesto al Valor Agregado	R.F.C	Registro Federal de Causantes
CAM	Cámara de compensación	CTA	Cuenta	INT	Interés (es)	REV	Reverso
CAP	Capital	DEP	Depósito	INTBC	Interbancaria	S.B.C	Saldo salvo Buen Cobro
CHEQ/CHQ	Cheque	DEV	Devolución	INV	Inversión	VEN	Ventanilla
CLABE	Clave Bancaria Estandarizada	DISP	Disposición/Dispersión	LIQ	Liquidación (Pago)		



Los productos anteriormente descritos se encuentran protegidos por el Instituto para la Protección del Ahorro Bancario (IPAB) hasta por un monto equivalente a 400,000 UDI por cliente, por institución. Lo anterior de conformidad con las disposiciones legales que regulan a dicho Instituto. Vista la página www.ipab.org.mx

COMPROBANTE FISCAL DIGITAL

1255870077 - ENLACE GLOBAL PM C/INTERESES

Folio Fiscal: 874F6052-6F0F-4968-86F1-EB0E2EC58731

No de Serie del Certificado del SAT: 00001000000507237013

No de Serie del Certificado del Emisor: 00001000000504876057

Fecha y hora de certificación: 2024-07-01T16:31:39

Lugar y fecha de elaboración: 64830 2024-06-30

Forma de pago: 03-Transferencia electrónica de fondos

Sello Digital del CFDI:

pQkoi2Nmj4WtVz5ct/0zT0trM1qAf2yvhNp/1PUcJ4vXYhRNDZzy2CMSU3o3vZ69jd+1YexWj4Q0Fd/1IA4P10PXlkeDk0t4WLF5vNLMsqQnDNJNMdJwnYD/7+mBQqsRSQ9/PuEAegNnNIS71i9L/E7KRMRJsw5VnN1kQ8nOdhE67leB/Xkauh+VBWUOIF1Mh26MVCq7JSVqK79sbJWr6VXvcLkb4KROw4YzkAHULJ2gCFxuyOsipMJKwJGBO2vg1ocHlw5UhrBPhCITS0VZEKRnGQVOB2VospBuiQZMNt3Mkx/w3gLhdGhxqG9uHGsxkFzBxPkvGI7KbZWw9BSjFw==

Sello del SAT:

NIllmHW5U/wH3AHHK6QnzFC/N2H7rWYkJTC2Y3esFMhN1iicvMslwtj3yeoblYr3DclrFkevRh7BwpoWNGnhun65CxKyoH6GTn+gmH8T2plQ Qgj/3JvXRtgJ2JQ00yKA+U5v0EqtldfdNqIbmKGITcVfUyOd+ergMv/G+M3IQTW0/5wyAhSpT892inp67nUt4Q805Tec3vTLbbdTxssKpEXRILoNr wQzIKScPZFRp7dtOYeMCCEjnwJSANr50AuAldAaOvqCJV1YLKME9OK3kBtrr/9nIXdTif11Zi8G5J3iQotvs6RX+sKd70C5vfn4nyfrDyIKCKST4oI4k Li1aw==



Cadena original del complemento de certificación:

||1.1|874F6052-6F0F-4968-86F1-EB0E2EC58731|2024-07-01T16:31:39|DCD090706E42||pQkoi2Nmj4WtVz5ct/0zT0trM1qAf2yvhNp/1PUcJ4vXYhRNDZzy2CMSU3o3vZ69jd+1YexWj4Q0Fd/1IA4P10PXlkeDk0t4WLF5vNLMsqQnDNJNMdJwnYD/7+mBQqsRSQ9/PuEAegNnNIS71i9L/E7KRM RJsw5VnN1kQ8nOdhE67leB/Xkauh+VBWUOIF1Mh26MVCq7JSVqK79sbJWr6VXvcLkb4KROw4YzkAHULJ2gCFxuyOsipMJKwJGBO2vg1ocHlw5UhrBPhCITS0VZEKRnGQVOB2VospBuiQZMNt3Mkx/w3gLhdGhxqG9uHGsxkFzBxPkvGI7KbZWw9BSjFw==|00001000000507237013||

Versión CFDI: 4.0

Importe Total: CERO PESOS 0/100 M.N.

Unidad de Medida: E48-Unidad de servicio

Método de Pago: PUE-Pago en una sola exhibición

Lugar de Expedición: 64830

Régimen Fiscal: 601-General de Ley Personas Morales

Código Postal del Receptor: 26309

Régimen Fiscal del Receptor: 601-General de Ley Personas Morales

Uso del CFDI: G03-Gastos en general

Este documento es una representación impresa de un CFDI

Línea Directa para su empresa:

Ciudad de México: (55) 5140 5640 | Monterrey: (81) 8156 9640 | Guadalajara: (33) 3669 9040 | Resto del país: 800 - DIRECTA (3471282) | Visita nuestra página: www.banorte.com
 Banca Mercantil del Norte S.A. Institución de Banca Múltiple Grupo Financiero Banorte, Av. Revolución No. 3005, Colonia La Primavera C.P.64830, Municipio Monterrey
 Nuevo León, RFC: BANNR30209927

UNIVERSIDAD TECNOLÓGICA DE CIUDAD ACUÑA
UNIVERSIDAD TECNOLÓGICA DE CIUDAD ACUÑA
AUXILIAR DE CUENTAS CONTABLES COLECTIVAS

Del 1 de Junio del 2024 al 30 de Junio del 2024

112105 Bancos Moneda Nacional - Cuentas Bancarias

Cuenta	Concepto	Saldo Inicial	Cargo	Abono	Saldo Final
CB00003	BANORTE 354424000	118,023.85	4,200.00	80,046.23	37,769.42
CB00005	BANORTE 365855413	318,185.11	463.08	95,679.07	222,968.10
CB00011	BANORTE 1096319416	1,500,719.80	0.00	784,441.54	716,278.26
CB00014	INEURSA 50058878987	1,115,622.81	77,934.56	1,563.00	1,191,994.87
CB00019	BANORTE 1211729607	1,028.41	0.00	0.00	1,028.41
CB00020	BANORTE 1255870077	1,522,358.18	578,122.75	0.00	2,100,478.03

TOTAL GENERAL:

Saldo Inicial	54,575,937.96
Cargo	660,726.37
Abono	996,739.84
Saldo Final	54,268,918.49



CONFIRMACIONES BANCARIAS

Muy señores nuestros:

1.- Este formulario contiene datos de la contabilidad

De esta oficina únicamente
 De toda la institución

De _____
 De _____

2.- Las firmas autorizadas para girar cheques son, según nuestros registros:

Firmas:	Nombres	Puede firmar cheques individualmente	Solo puede firmar mancomunadamente
1	Ing. Luis Manuel Navarro Galindo	X	X
2	_____	_____	_____
3	_____	_____	_____
4	_____	_____	_____

3.- Los saldos que muestran nuestros libros en las fechas indicada, son los siguientes:

	Núm.	Moneda	Firma 1,2,3,4	% Interes	SALDOS AL 30/06/2024	Se Acompaña Edo. De Cta.
Cuenta de cheques	1217725007	PESOS	_____	_____	\$ 1,020.41 ✓	<input checked="" type="checkbox"/>
Cuenta de cheques	1255870077	PESOS	_____	_____	\$ 2,100,479.01 ✓	<input checked="" type="checkbox"/>
Cuenta de cheques	354424068	PESOS	_____	_____	\$ 37,599.42 ✓	<input checked="" type="checkbox"/>
Cuenta de cheques	368865413	PESOS	_____	_____	\$ 121,988.10 ✓	<input checked="" type="checkbox"/>
Cuenta de cheques	1096339416	PESOS	_____	_____	\$ 716,278.25 ✓	<input checked="" type="checkbox"/>
Cuenta de ahorros	_____	_____	_____	_____	_____	<input type="checkbox"/>
Depositos a plazo	_____	_____	_____	_____	_____	<input type="checkbox"/>
Depositos en grtia	_____	_____	_____	_____	_____	<input type="checkbox"/>
Otros depósitos	_____	_____	_____	_____	_____	<input type="checkbox"/>

4.- La firma indicada en la referencia tenía a su cargo los saldos siguientes (incluyendo los documentos descontados con nuestro endoso)

Cuentas Deudoras	Fecha de vencimiento	% de Interes anual	SALDOS AL 30/06/2024	Se acompaña Edo. De Cta.
Descuentos	_____	_____	_____	<input type="checkbox"/>
Préstamos directos	_____	_____	_____	<input type="checkbox"/>
Préstamos prendarios	_____	_____	_____	<input type="checkbox"/>
Creditos simples en cuenta corriente	_____	_____	_____	<input type="checkbox"/>
Creditos relacionarios	_____	_____	_____	<input type="checkbox"/>
Creditos de habilitacion o aval	_____	_____	_____	<input type="checkbox"/>
Cartera vencida	_____	_____	_____	<input type="checkbox"/>

5.- En nuestras cuentas de orden figuran los saldos siguientes a la misma fecha indicada en el cuadro precedente:

Deudores por aval	_____	<input type="checkbox"/>
Aperturas de credito:	_____	<input type="checkbox"/>
Depositante en valores	En garantía _____	<input type="checkbox"/>
	En custodia _____	<input type="checkbox"/>
	En administrados _____	<input type="checkbox"/>
Fideicomisos	_____	<input type="checkbox"/>
Remitentes de cobranza	_____	<input type="checkbox"/>

6.- Adicionalmente a la información anterior, manifestamos a ustedes que en nuestros registros aparecen datos relacionados con la firma de referencia, al reverso

BANCO MERCANTIL DEL NORTE, S.A.

Cynthia Barro S.
 FIRMA AUTORIZADA

BANCO MERCANTIL DEL NORTE, S.A.
 Representado por Banco Mercantil

Ciudad Acuña, Coahuila a 03 de julio de 2024

UTCA-REC-122-2024

ASUNTO: Confirmación bancaria al 30 de junio de 2024

avila
BANORTE
Sucursal Acuña, Coahuila
A quien corresponda:

Se solicita confirmar saldos de cuentas bancarias a nombre de la Universidad Tecnológica de Ciudad Acuña, las cuales tenemos a bien en dicha Institución Bancaria, la información según formulario anexo con los datos al 30 de junio de 2024.


Favor de enviar el formulario según sus registros a la fecha citada vía Internet Información escaneada a los correos mnavarro@utca.mx y alfonso.avila@utca.mx.

- Si la respuesta a alguna(s) de las preguntas es "ninguno", favor de hacerlo constar así.
- Si los espacios son insuficientes, favor de indicar los totales y acompañar las relaciones correspondientes.
- En relación con las respuestas es de especial interés se anexen los estados y relaciones correspondientes a las cuentas y operaciones señalando con (X) en los párrafos 3, 4 y 5 según corresponda, a la fecha que indican las columnas de la derecha.

Agradeceremos su respuesta a la brevedad a nuestra solicitud dadas las circunstancias de Auditoría Externa y presentación del Informe de Avance de Gestión Financiera del segundo trimestre 2024, al Congreso del Estado.

Sin otro asunto en particular le envío un cordial saludo.

ATENTAMENTE
"SUFRAGIO EFECTIVO. NO REELECCIÓN"


ING. LUIS MANUEL NAVARRO GALINDO
RECTOR

c.c.p. Archivo
AAM

Cynthia Barrera S.

04-julio-2024

*JANIO MERCADERE DEL NOROCCIDENTE
-ESTADO DE COAHUILA-*

UNIVERSIDAD TECNOLÓGICA DE CIUDAD ACUÑA
 CALLE CARMINO A LA UNIVERSIDAD 2175

 MAPALI ZORRA
 ACUÑA COAH. C.P. 26309
 SUCURSAL: 1355 ACUÑA
 TIPO DE ENVÍO: CORREO

 NO. DE CUENTE: 59434094
 RFC: UTC17070102A

 DATOS DE SUCURSAL:
 PLAZA: 5868 PLAZA ACUÑA
 DIRECCIÓN: ADOLFO LOPEZ MATEOS 8000 BENITO JUAREZ
 TELÉFONO: 7725658

INFORMACIÓN DEL PERÍODO

 Período Del 01/Junio/2024 al 30/Junio/2024
 Fecha de corte 30/Junio/2024
 Moneda PESOS

RESUMEN INTEGRAL

Producto	No. de Cuenta	CLABE	Saldo anterior	Saldo al corte
ENLACE GLOBAL PM C/INTERESES	1255870077	072 062 01255870077	\$1,522,356.18	\$2,100,478.93
INVERSION ENLACE NEGOCIOS	1255870282	072 062 01255870282	\$0.00	\$0.00
TOTAL			\$1,522,356.18	\$2,100,478.93

DETALLE ENLACE GLOBAL PM C/INT. ▾ INVERSION ENLACE NEGOCIOS ▾

Resumen del período		
Saldo inicial del período	\$ 1,522,356.18	\$0.00
+ Total de depósitos	\$ 577,722.60	\$0.00
- Total de retiros	\$ 0.00	\$0.00
+ Intereses Netos Ganados	\$ 400.15	\$0.00
- Total de comisiones Cobradas / Pagadas	\$ 0.00	\$0.00
- IVA sobre comisiones (16%)	\$ 0.00	\$0.00
- Intereses Cobrados / Pagados	\$ 0.00	\$0.00
Saldo actual	\$ 2,100,478.93	\$0.00
Saldo disponible al día*	\$ 2,100,478.93	\$0.00

Saldo Promedio		
Saldo promedio mínimo	\$ 0.00	\$0.00
En el Período 01 Junio al 30 Jun	\$ 1,714,930.38	\$0.00
Días que comprende el período	30	30

Tasas e Intereses		
Tasa Bruta Anual	0.28%	0.00%
Interés Tasa Bruta Anual	\$ 400.15	\$0.00
Retención de ISR	\$ 0.00	\$0.00
INTERESES NETOS GANADOS	\$ 400.15	\$0.00

Saldo no disponible al día	
Depósitos de Cheques S.B.C.	\$0.00
Ret. Garantía Líquida	\$0.00
Comisiones pendientes de aplicar	\$0.00
Compras no aplicadas	\$0.00
TOTAL	\$0.00

Resumen de comisiones	
Cheques girados	0
Cheques girados sin comisión	0
Cheques girados con comisión	0
Importe de la comisión	\$ 0.00
Por cheques devueltos	\$ 0.00
Otras comisiones	\$ 0.00

 ENLACE GLOBAL PM C/INTERESES
 (Saldo inicial de \$1,522,356.18)


DEPOSITOS	\$577,722.60
RETIROS	\$0.00
COMISIONES	\$0.00
OTROS CARGOS	\$0.00
SALDO FINAL	\$2,100,478.93

Línea Directa para su empresa:

 Ciudad de México: (55) 5140 5640 | Monterrey: (81) 8156 9640 | Guadalajara: (33) 3669 9040 | Resto del país: 800 - DIRECTA (3473282) | Visita nuestra página: www.banorte.com
 Banco Mercantil del Norte S.A. Institución de Banca Múltiple Grupo Financiero Banorte. Av. Revolución No. 3300, Colonia La Primavera C.P.654030, Municipio Monterrey
 Nuevo León. RFC: DMN930109927

DETALLE DE MOVIMIENTOS (DEPOSITOS)				
FECHA	DESCRIPCIÓN / ESTABLECIMIENTO	MONTO DEL DEPOSITO	MONTO DEL RETIRO	SALDO
31-MAY-24	SALDO ANTERIOR			1,522,356.18
14-JUN-24	DEPOSITO DE CUENTA DE TERCEROS 0000330655 DE LA CUENTA 0829105089 Pago de la solicitud 30655	288,861.30		1,811,217.48
28-JUN-24	DEPOSITO DE CUENTA DE TERCEROS 0002033572 DE LA CUENTA 0829105089 Pago de la solicitud 33572	288,861.30		2,100,078.78
28-JUN-24	LIQ.INT.S/TASA LIQ 2024-06-30	406.15		2,100,478.93

DETALLE DE MOVIMIENTOS (RETIROS)				
FECHA	DESCRIPCIÓN / ESTABLECIMIENTO	MONTO DEL DEPOSITO	MONTO DEL RETIRO	SALDO
31-MAY-24	SALDO ANTERIOR			0.00
SIN MOVIMIENTOS				

RESUMEN DE GAT Y COMISIONES				
NO. DE CUENTA	GAT NOMINAL ¹	GAT REAL ²	(+) INTERESES APLICABLES	(-) TOTAL DE COMISIONES
1255870282	0.00 %	-3.71 %	\$0.00	\$0.00

¹ Antes de impuestos

² La GAT REAL es el rendimiento que obtendría después de descontar la inflación estimada

**Advertencia: Incumplir sus obligaciones le puede generar comisiones.
El presente estado de cuenta no es un comprobante fiscal.**

La fecha de corte coincide con la fecha de terminación del periodo que se señala en el presente estado de cuenta. Las operaciones efectuadas durante los días no laborales o después de la hora de corte de fin de día serán consideradas en nuestra contabilidad como realizadas en el siguiente día hábil bancario. Usted dispone de 90 días después de la fecha de corte para objetar la información contenida en su estado de cuenta, de no hacerlo se asumirá su conformidad al respecto.

Cuando no reciba su estado de cuenta durante los 20 días siguientes de la fecha de corte, y no haya dado instrucciones para que no se le envíe, favor de solicitarlo en su sucursal.

En el caso de avisos de modificaciones al contrato de adhesión, recuerde que, si así lo decide, tiene derecho a solicitar la cancelación de su cuenta dentro de los 30 días naturales posteriores a la notificación recibida, sin responsabilidad alguna a su cargo cubriendo, en su caso, los adeudos que se hayan generado a la fecha.

Aviso de privacidad

Ponemos a su disposición el Aviso de Privacidad en www.banorte.com en el entendido de que su información será tratada con sujeción a los fines establecidos en el referido Aviso de Privacidad.

Consultas, Reclamaciones, y Aclaraciones

Banco Mercantil del Norte S.A. Institución de Banca Múltiple, Grupo Financiero Banorte recibe las consultas, reclamaciones o aclaraciones, a través de su Unidad Especializada de Atención a Usuarios (UEA), ubicada en Av. Paseo de la Reforma 195 Piso 1, Colonia Cuauhtémoc, C.P. 06500, Alcaldía Cuauhtémoc, Ciudad de México, Correo electrónico: uea@banorte.com, o al Teléfono: 800 627 2292 así como en cualquiera de sus sucursales. En el caso de no obtener una respuesta satisfactoria o en el caso de requerir consultar y/o comparar información sobre comisiones podrá acudir a la Comisión Nacional para la Protección y Defensa de los Usuarios de Servicios Financieros www.condusef.gob.mx con número telefónico de atención en la Ciudad de México (55) 5340 0999 y desde el interior de la República el 800 999 8000.

Línea Directa para su empresa:

Ciudad de México: (55) 5140 5640 | Monterrey: (81) 8156 9640 | Guadalajara: (33) 3469 9040 | Resto del país: 800 - DIRECTA (3473282) | Visita nuestra página: www.banorte.com
 Banco Mercantil del Norte S.A. Institución de Banca Múltiple Grupo Financiero Banorte, Av. Revolución No. 3000, Colonia La Primavera C.P.04830, Municipio Monterrey
 Nuevo Lema. RFC: 08M930209927

Referencia de Abreviaturas

ABO	Abono	COM	Comisión	EDO	Estado	O/B	Otro Banco
ATM	Cajero Automático	CONS	Consulta	I.S.R	Impuesto Sobre la Renta	PZO	Plazo
BTE	Banorte	CFA	Compra	LVA	Impuesto al Valor Agregado	R.F.C	Registro Federal de Contribuyentes
CAM	Cámara de compensación	CTA	Cuenta	INT	Interés (es)	REV	Reverso
CAP	Capital	DEP	Depósito	INTBC	Interbancaria	S.B.C	Saldo salvo Buen Cobro
CHEQ/CHQ	Cheque	DEV	Devolución	INV	Inversión	VEN	Ventanilla
CLABE	Clave Bancaria Estandarizada	DISP	Disposición/Dispersión	LIQ	Liquidación (Pago)		



Los productos anteriormente descritos se encuentran protegidos por el Instituto para la Protección del Ahorro Bancario (IPAB) hasta por un monto equivalente a 400,000 UDI por cliente, por institución. Lo anterior de conformidad con las disposiciones legales que regulan a dicho Instituto. Visita la página www.ipab.org.mx

COMPROBANTE FISCAL DIGITAL

Folio Fiscal: B74F6052-6F0F-4968-B6F1-EB0E2ECS8731
No de Serie del Certificado del SAT: 00001000000507237013
No de Serie del Certificado del Emisor: 00001000000504876057
Fecha y hora de certificación: 2024-07-01T16:31:39
Lugar y fecha de elaboración: 64830 2024-06-30
Forma de pago: 03-Transferencia electrónica de fondos

Sello Digital del CFDI:

pQkoi2Nmj4WtVzSct/0zT0trM1qAf2yvhNp/1PUcJ4vXYhRNDZzy2CMSU3o3v269jd+1YexWj4Q0Fd/1IA4P10PXlkeDk0t4WLF5vNLMsqQn0NU
 NMDJwnYD/7+mBQqsRSQ9/PuEAegNnNIS71I9L/E7KRMRSw5VnN1kQ8nOdhE67leB/X0kauh+VBWUOIF1Mh26MVCq7J5VqK79sbJW6VXvc
 Lkb4KROw4YzkAHULJZgCFXuyOsiPmJKwJGBO2vg1ocHlw5UhrBPhCITS0VZEKRNQVQOB2VospBuiQZMNt3Mkx/w3gLhdGhxqG9uHGsxkFzBx
 PkvGf7KbZw985jFw==

Sello del SAT:

NLlImHWSU/wH3AHk6QnzFC/N2H7rWTyKjTc2V3esfMhN1licvMslwtj3yeoblyr3DclrfkevRh7BwpdWNGnhun65CkfoH6GTn+gmH8T2pIQ
 Qgj/3JvXRtgJ2JQ00yKA+U5vOEqtldfdNqjbmKGITcYfUyOd+ergMv/G+M3IQTW05wyAhSpT892inp67nJt4Q805Te3vTLbbdTxosKpEXRILoNr
 wQzIKScPZFRp7dtOYeMCCEjnwJ5ANr50AuAldAaOvqCJV1YLXME9OK3kBtr/9nIXdtIf11Zi8GSJ37Qotvs6RX+sKd70C5vfn4nyfrDyICk5T4cl4k
 Ltaw==



Cadena original del complemento de certificación:

||1.1|B74F6052-6F0F-4968-B6F1-EB0E2ECS8731|2024-07-01T16:31:39|DCD090706E42||pQkoi2Nmj4WtVzSct/0zT0trM1qAf2yvhNp/1PUcJ4vXYhRNDZzy2CMSU3o3v269jd+1YexWj4Q0Fd/1IA4P10PXlkeDk0t4WLF5vNLMsqQn0NU
 NMDJwnYD/7+mBQqsRSQ9/PuEAegNnNIS71I9L/E7KRMRSw5VnN1kQ8nOdhE67leB/X0kauh+VBWUOIF1Mh26MVCq7J5VqK79sbJW6VXvcLkb4KROw4YzkAHULJZgCFXuyOsiPmJKwJGBO2vg1ocHlw5UhrBPhCITS0VZEKRNQVQOB2VospBuiQZMNt3Mkx/w3gLhdGhxqG9uHGsxkFzBxPkvGf7KbZw985jFw==|00001000000507237013||

Versión CFDI: 4.0
Importe Total: CERO PESOS 0/100 M.N.
Unidad de Medida: E48-Unidad de servicio
Método de Pago: PUE-Pago en una sola exhibición
Lugar de Expedición: 64830
Régimen Fiscal: 601-General de Ley Personas Morales

Código Postal del Receptor: 26309
Régimen Fiscal del Receptor: 601-General de Ley Personas Morales
Uso del CFDI: G03-Gastos en general
 Este documento es una representación impresa de un CFDI

Línea Directa para su empresa:

Ciudad de México: (55) 5140 5640 | Monterrey: (81) 8156 9640 | Guadalajara: (33) 3669 9040 | Resto del país: 890 - DIRECTA (3473282) | Visita nuestra página: www.banorte.com
 Banco Nacional del Norte S.A., Institución de Banca Múltiple Grupo Financiero Banorte, S.A. Revolución No. 3002, Colonia La Primavera C.P.54830, Municipio Monterrey
 Nuevo León, RFC:BNM030209027

RECURSOS ESTATALES 2
UNIVERSIDAD TECNOLÓGICA DE CIUDAD ACUÑA
CALLE CAMINO A LA UNIVERSIDAD 2175

JABAN ZORRA
ACUÑA COAH. C.P. 26309
SUCURSAL: 1355 ACUÑA
TIPO DE CNPK: CORFEO



NO. DE CUENTA: 51434994
RFC: URC170701JZA

DATOS DE SUCURSAL:
PLAZA: 9063 PLAZA ACUÑA
DIRECCIÓN: ADOLFO LOPEZ MATEOS 0000 BENITO JUAREZ
TELÉFONO: 7725658

INFORMACION DEL PERIODO

Periodo Del 01/Junio/2024 al 30/Junio/2024
Fecha de corte 30/Junio/2024
Moneda PESOS

RESUMEN INTEGRAL

Producto	No. de Cuenta	CLABE	Saldo anterior	Saldo al corte
ENLACE NEGOCIOS AVANZADA	0366865413	072 062 00360865413 3	\$318,185.11	\$222,969.10
INVERSION ENLACE NEGOCIOS	1000362745	072 062 01000362745 9	\$0.00	\$0.00
TOTAL			\$318,185.11	\$222,969.10

DETALLE ENLACE NEGOCIOS AVANZADA ▾ INVERSION ENLACE NEGOCIOS ▾

Saldo inicial del periodo		
Saldo inicial del periodo	\$ 318,185.11	\$0.00
+ Total de depósitos	\$ 463.06	\$0.00
- Total de retiros	\$ 95,679.07	\$0.00
+ Intereses Netos Ganados	\$ 0.00	\$0.00
- Total de comisiones Cobradas / Pagadas	\$ 0.00	\$0.00
- IVA sobre comisiones (16%)	\$ 0.00	\$0.00
- Intereses Cobrados / Pagados	\$ 0.00	\$0.00
Saldo actual	\$ 222,969.10	\$0.00
Saldo disponible al día*	\$ 222,969.10	\$0.00

Saldo promedio máximo		
Saldo promedio máximo	\$ 0.00	\$0.00
En el Periodo 01 Jun al 30 Jun:	\$ 205,485.95	\$0.00
Días que comprende el periodo	31	31

Tasa Bruta Anual		
Tasa Bruta Anual	0.00%	0.00%
Interés Tasa Bruta Anual	\$ 0.00	\$0.00
Retención de ISR	\$ 0.00	\$0.00
INTERESES NETOS GANADOS	\$ 0.00	\$0.00

Saldo no disponible al día

Depósitos de Cheques S.B.C.	\$0.00
Ret. Garantía líquida	\$0.00
Comisiones pendientes de aplicar	\$0.00
Compras no aplicadas	\$0.00
TOTAL	\$0.00

Resumen de comisiones

Cheques girados	0
Cheques girados sin comisión	0
Cheques girados con comisión	0
Importe de la comisión	\$ 0.00
Por cheques devueltos	\$ 0.00
Otras comisiones	\$ 0.00

ENLACE NEGOCIOS AVANZADA
(Saldo inicial de \$318,185.11)



DEPÓSITOS	\$463.06
RETIROS	\$95,679.07
COMISIONES	\$0.00
OTROS CARGOS	\$0.00
SALDO FINAL	\$222,969.10

Línea Directa para su empresa:

Ciudad de México: (55) 5140 5640 | Monterrey: (81) 8156 9640 | Guadalajara: (33) 3669 9040 | Resto del país: 800 - DIRECTA (3473202) | Visita nuestra página: www.banorte.com
Banco Mercantil del Norte S.A. Institución de Banca Múltiple Grupo Financiero Banorte. Av. Revolución No. 3000, Colonia La Primavera C.P.46310, Municipio Nezahualcóyotl, Estado de México.
Nuevo León. RFC: BMNYS0209927

DETALLE DE MOVIMIENTOS (PESOS)				
Cuenta Negocios Avanzada				
FECHA	DESCRIPCIÓN / ESTABLECIMIENTO	MONTO DEL DEPOSITO	MONTO DEL RETIRO	SALDO
31-MAY-24	SALDO ANTERIOR			318,185.11
13-JUN-24	TRASPASO A CUENTA DE TERCEROS 0009130624 IVA:00005776.34, A LA CUENTA: 0424379267 Pago de la fact 2072 AL R.E.C. SPV150223096		41,878.42	276,306.69
13-JUN-24	TRASPASO A CUENTA DE TERCEROS 0009130624 IVA:00000000.00, A LA CUENTA: 0135460462 Pago de la fact M9340 AL R.F.C. OPC000113133		5,800.00	270,506.69
13-JUN-24	TRASPASO A CUENTA DE TERCEROS 0009130624 IVA:00000573.00, A LA CUENTA: 4915669430185874 Valtos #11 AL R.F.C. ANA570629064		4,639.12	265,867.57
13-JUN-24	CARGO POR PAGO CONCENTRACION BEN TELEFONOS DE ME 87777290662 AL RFC TME34031SK76 RAS 88464169015284001310 FAC 001310		3,230.98	262,636.59
13-JUN-24	CARGO POR PAGO CONCENTRACION BEN TELEFONOS DE ME 87710297468 AL RFC TME34031SK76 RAS 88464169016918001310 FAC 001310		890.00	261,746.59
14-JUN-24	CARGO POR PAGO CONCENTRACION RECAUDACION ISH 0277167906838914297 AL RFC SAT100424F93 RAS 52399166753052064471 FAC 064471		26,835.00	234,911.59
14-JUN-24	TRASPASO A CUENTA DE TERCEROS 0000140624 IVA:00000000.00, A LA CUENTA: 1209283205 Valtos #10 AL R.F.C. CATAR90808AC9		1,200.00	233,711.59
21-JUN-24	TRASPASO A CUENTA DE TERCEROS 0000210624 IVA:00000770.82, A LA CUENTA: 4915669430185874 Valtos #12 AL R.F.C. ANA570629064		5,805.43	227,906.16
24-JUN-24	TRASPASO A CUENTA DE TERCEROS 0000012418 IVA:00000000.00, A LA CUENTA: 4915669430185874 Ajuste Pago de vltos 11 AL R.F.C. ANA570629064		297.87	227,608.29
25-JUN-24	TRASPASO A CUENTA DE TERCEROS 0000250624 IVA:00000000.00, A LA CUENTA: 0596531744 Tarjetas Neon 1000 Frontier 4000 AL R.F.C. DIE080903811		5,000.00	222,608.29
25-JUN-24	DEFECTIVO	463.06		222,969.10
MOVIMIENTOS EN MONEDA EXTRANJERA				
FECHA	DESCRIPCIÓN / ESTABLECIMIENTO	MONTO DEL DEPOSITO	MONTO DEL RETIRO	SALDO
31-MAY-24	SALDO ANTERIOR			0.00
	SIN MOVIMIENTOS			0.00
OTROS				
Cuenta Negocios Avanzada				
NÚM. DE CUENTA	GAT NOMINAL ¹	GAT REAL ²	(+) INTERESES APLICABLES	(-) TOTAL DE COMISIONES
1000362745	0.00 %	-3.71 %	\$0.00	\$0.00

¹ Antes de impuestos

² La GAT REAL es el rendimiento que obtendría después de descontar la inflación estimada

Advertencia: Incumplir sus obligaciones le puede generar comisiones.
El presente estado de cuenta no es un comprobante fiscal.

La fecha de corte coincide con la fecha de terminación del periodo que se señala en el presente estado de cuenta. Las operaciones efectuadas durante los días no laborales o después de la hora de corte de fin de día serán consideradas en nuestra contabilidad como realizadas en el siguiente día hábil bancario. Usted dispone de 90 días después de la fecha de corte para objetar la información contenida en su estado de cuenta, de no hacerlo se asumirá su conformidad al respecto.

Cuando no reciba su estado de cuenta durante los 20 días siguientes de la fecha de corte, y no haya dado instrucciones para que no se le envíe, favor de solicitarlo en su sucursal.

En el caso de avisos de modificaciones al contrato de adhesión, recuerde que, si así lo deduce, tiene derecho a solicitar la cancelación de su cuenta dentro de los 30 días naturales posteriores a la notificación recibida, sin responsabilidad alguna a su cargo cubriendo, en su caso, los adeudos que se hayan generado a la fecha.

Línea Directa para su empresa:

Ciudad de México: (55) 5140 5640 | Monterrey: (81) 8156 9640 | Guadalajara: (33) 3669 9092 | Resto del país: 800 - DIRECTA (3473282) | Visita nuestra página: www.banorte.com
Banco Mercantil del Norte S.A. Institución de Banca Múltiple Grupo Financiero Banorte, S de RL de CV, Resolución No. 3008, Colonia La Primavera C.P.64810, Municipio Monterrey
Nuevo León. RFC 028N92009927

Aviso de privacidad

Ponemos a su disposición el Aviso de Privacidad en www.banorte.com en el entendido de que su información será tratada con sujeción a los fines establecidos en el referido Aviso de Privacidad.

Consultas, Reclamaciones, y Aclaraciones

Banco Mercantil del Norte S.A. Institución de Banca Múltiple, Grupo Financiero Banorte recibe las consultas, reclamaciones o aclaraciones, a través de su Unidad Especializada de Atención a Usuarios (UNE), ubicada en Av. Paseo de la Reforma 195 Piso 1, Colonia Cuauhtémoc, C.P. 06500, Alcaldía Cuauhtémoc, Ciudad de México, Correo electrónico: una@banorte.com, o al Teléfono: 800 627 2292 así como en cualquiera de sus sucursales. En el caso de no obtener una respuesta satisfactoria o en el caso de requerir consultar y/o comparar información sobre comisiones podrá acudir a la Comisión Nacional para la Protección y Defensa de los Usuarios de Servicios Financieros www.condusef.gob.mx con número telefónico de atención en la Ciudad de México (55) 5340 0999 y desde el interior de la República el 800 999 8000.

Referencia de Abreviaturas

ABO	Abono	COM	Comisión	EDO	Estado	OVB	Otro Banco
ATM	Cajero Automático	CONS	Consulta	LSR	Impuesto Sobre la Renta	PZO	Plazo
BTE	Banorte	CFA	Compra	LVA	Impuesto al Valor Agregado	R.F.C.	Registro Federal de Causantes
CAAM	Cámara de compensación	CTA	Cuenta	INT	Interés (es)	REV	Reverso
CAP	Capital	DEP	Depósito	INTBC	Interbancaria	S.B.C.	Saldo salvo Buen Cobro
CHEQ/CHQ	Cheque	DEV	Devolución	INV	Inversión	VEN	Vencanilla
CLABE	Clave Bancaria Estandarizada	DISP	Disposición/Dispersion	LIQ	Liquidación (Pago)		



Los productos y servicios descritos se encuentran protegidos por el Instituto para la Protección del Ahorro Bancario (IPAB) hasta por un monto equivalente a 400,000 UCI por cliente, por Institución. Lo anterior de conformidad con las disposiciones legales que regulan a dicho Instituto. Visita la página www.ipab.org.mx

Línea Directa para su empresa:

Ciudad de México: (55) 5140 5640 | Monterrey: (81) 8156 9640 | Guadalajara: (33) 3669 9040 | Resto del país: 800 - DIRECTA (3473282) | Visita nuestra página: www.banorte.com
 Banco Mercantil del Norte S.A. Institución de Banca Múltiple Grupo Financiero Banorte, Av. Revolución No. 3200, Colonia La Primavera C.P. 4830, Municipio Monterrey
 Nuevo León, RFC: BMMN30209927

SUBSIDIO FEDERAL
UNIVERSIDAD TECNOLÓGICA DE CIUDAD ACUÑA
CALLE CAMINO A LA UNIVERSIDAD 2175

JANUARI 2024
ACUÑA COAH. C.P. 26309
SUCURSAL: 1335 ACUÑA
TIPO DE ENVÍO: CORREO



NO. DE CUENTE: 51424094
RFC: UTC170701J2A

DATOS DE SUCURSAL:
PLAZA: 9868 PLAZA ACUÑA
DIRECCIÓN: ADOLFO LÓPEZ MATEOS OCHO BIENTO JUAREZ
TELÉFONO: 7725688

RESUMEN DEL PERÍODO

Período Del 01/Junio/2024 al 30/Junio/2024
Fecha de corte 30/Junio/2024
Moneda PESOS

Producto	No. de Cuenta	CLABE	Saldo anterior	Saldo al corte
ENLACE GLOBAL PM C/INTERESES	1217725687	072 062 01217725687 1	\$1,028.41	\$1,028.41
INVERSIÓN ENLACE NEGOCIOS	725371748	072 062 0125371748 5	\$0.00	\$0.00
TOTAL			\$1,028.41	\$1,028.41

DETALLE DE MOVIMIENTOS ENLACE GLOBAL PM C/INT. INVERSIÓN ENLACE NEGOCIOS

Descripción del movimiento	Saldo anterior	Saldo al corte
Saldo inicial del periodo	\$1,028.41	\$0.00
+ Total de depósitos	\$0.00	\$0.00
- Total de retiros	\$0.00	\$0.00
+ Intereses Netos Ganados	\$0.00	\$0.00
- Total de comisiones Cobradas / Pagadas	\$0.00	\$0.00
- IVA sobre comisiones (16%)	\$0.00	\$0.00
- Intereses Cobrados / Pagados	\$0.00	\$0.00
Saldo actual	\$1,028.41	\$0.00
Saldo disponible al día*	\$1,028.41	\$0.00

Saldo promedio	Saldo anterior	Saldo al corte
Saldo promedio mínimo	\$0.00	\$0.00
En el Periodo 01 Jun al 30 Jun	\$1,028.41	\$0.00
Días que comprende el periodo	30	30

Tasa Bruta Anual	0.00%	0.00%
Interés Tasa Bruta Anual	\$0.00	\$0.00
Retención de ISR	\$0.00	\$0.00
INTERESES NETOS GANADOS	\$0.00	\$0.00

Saldo no disponible al día	Saldo anterior	Saldo al corte
Depósitos de Cheques S.B.C.	\$0.00	\$0.00
Ret. Garantía Líquida	\$0.00	\$0.00
Comisiones pendientes de aplicar	\$0.00	\$0.00
Cargos no aplicados	\$0.00	\$0.00
TOTAL	\$0.00	\$0.00

Resumen de comisiones	Saldo anterior	Saldo al corte
Cheques girados	0	0
Cheques girados sin comisión	0	0
Cheques girados con comisión	0	0
Importe de la comisión	\$0.00	\$0.00
Por cheques devueltos	\$0.00	\$0.00
Otras comisiones	\$0.00	\$0.00

ENLACE GLOBAL PM C/INTERESES
(Saldo inicial de \$1,028.41)



DEPÓSITOS	\$0.00
RETIROS	\$0.00
COMISIONES	\$0.00
OTROS CARGOS	\$0.00
SALDO FINAL	\$1,028.41

Línea Directa para su empresa:

Ciudad de México: (55) 5140 5640 | Monterrey: (81) 8156 9640 | Guadalajara: (33) 3669 9040 | Resto del país: 800 - DIRECTA (3473282) | Visita nuestra página: www.banorte.com
Banco Mercantil del Norte S.A. Institución de Banca Múltiple Grupo Financiero Banorte, Av. Revolución No. 3000, Colonia La Primavera C.P. 64810, Municipio Monterrey
Nuevo León. RFC: BWN930109927

DETALLE DE MOVIMIENTOS (PESOS)				
Cuenta de Ahorro de Ahorro				
FECHA	DESCRIPCIÓN / ESTABLECIMIENTO	MONTO DEL DEPOSITO	MONTO DEL RETIRO	SALDO
31-MAY-24	SALDO ANTERIOR			1,028.41
	SIN MOVIMIENTOS			
Inversión en Cuentas de Ahorro				
FECHA	DESCRIPCIÓN / ESTABLECIMIENTO	MONTO DEL DEPOSITO	MONTO DEL RETIRO	SALDO
31-MAY-24	SALDO ANTERIOR			0.00
	SIN MOVIMIENTOS			
OTROS				
NO. DE CUENTA	GAT NOMINAL ¹	GAT REAL ²	(+) INTERESES APLICABLES	(-) TOTAL DE COMISIONES
1255811748	0.00 %	-3.71 %	\$0.00	\$0.00

¹ Antes de impuestos

² La GAT REAL es el rendimiento que obtendría después de descontar la inflación estimada

Advertencia: Incumplir sus obligaciones lo puede generar comisiones.
El presente estado de cuenta no es un comprobante fiscal.

La fecha de corte coincide con la fecha de terminación del periodo que se señala en el presente estado de cuenta. Las operaciones efectuadas durante los días no laborales o después de la hora de corte de fin de día serán consideradas en nuestra contabilidad como realizadas en el siguiente día hábil bancario. Usted dispone de 90 días después de la fecha de corte para objetar la información contenida en su estado de cuenta, de no hacerlo se asumirá su conformidad al respecto.

Cuando no reciba su estado de cuenta durante los 20 días siguientes de la fecha de corte, y no haya dado instrucciones para que no se le envíe, favor de solicitarlo en su sucursal.

En el caso de avisos de modificaciones al contrato de adhesión, recuerde que, si así lo decide, tiene derecho a solicitar la cancelación de su cuenta dentro de los 30 días naturales posteriores a la notificación recibida, sin responsabilidad alguna a su cargo cubriendo, en su caso, los adeudos que se hayan generado a la fecha.

Aviso de privacidad

Ponemos a su disposición el Aviso de Privacidad en www.banorte.com en el entendido de que su información será tratada con sujeción a los fines establecidos en el referido Aviso de Privacidad.

Consultas, Reclamaciones, y Aclaraciones

Banco Mercantil del Norte S.A. Institución de Banca Múltiple, Grupo Financiero Banorte recibe las consultas, reclamaciones o aclaraciones, a través de su Unidad Especializada de Atención a Usuarios (UNE), ubicada en Av. Paseo de la Reforma 195 Piso 1, Colonia Cuauhtémoc, C.P. 06500, Alcaldía Cuauhtémoc, Ciudad de México, Correo electrónico: une@banorte.com, o al Teléfono: 800 627 2292 así como en cualquiera de sus sucursales. En el caso de no obtener una respuesta satisfactoria o en el caso de requerir consultar y/o comparar información sobre comisiones podrá acudir a la Comisión Nacional para la Protección y Defensa de los Usuarios de Servicios Financieros www.condusef.gob.mx con número telefónico de atención en la Ciudad de México (55) 5348 0999 y desde el interior de la República el 800 999 8080.

Referencia de Abreviaturas

ABO	Abono	COM	Comisión	EDO	Estado	OVB	Otro Banco
ATM	Cajero Automático	CONS	Consulta	ISR	Impuesto Sobre la Renta	PZO	Plazo
BTE	Banorte	CPA	Compra	I.V.A	Impuesto al Valor Agregado	R.F.C	Registro Federal de Causantes
CAM	Cámara de compensación	CTA	Cuenta	INT	Interés (as)	REV	Reverso
CAP	Capital	DEP	Depósito	INTBC	Interbancaria	S.B.C	Saldo salvo Buen Cobro
CHEQ/CHQ	Cheque	DEV	Devolución	INV	Inversión	VEN	Ventanilla
CLABE	Clave Bancaria Estandarizada	DISP	Disposición/Dispersión	LIQ	Liquidación (Pago)		

Línea Directa para su empresa:

Ciudad de México: (55) 5140 5640 | Monterrey: (81) 8156 9640 | Guadalajara: (33) 3669 9040 | Resto del país: 800 - DIRECTA (3473282) | Visita nuestra página: www.banorte.com
Banco Mercantil del Norte S.A. Institución de Banca Múltiple Grupo Financiero Banorte, Av. Revolución No. 3080, Colonia La Princesa C.P. 64830, Municipio Monterrey
Nuevo León. RFC: BAN930209027



Los productos anteriormente descritos se encuentran protegidos por el Instituto para la Protección del Ahorro Bancario (IPAB) hasta por un monto equivalente a 400,000 UDE por cliente, por institución. Lo anterior de conformidad con las disposiciones legales que regulan a dicho instituto. Visita la página www.ipab.org.mx

Línea Directa para tu empresa:

Ciudad de México: (55) 5199 5640 | Monterrey: (81) 8156 9640 | Guadalajara: (33) 3650 9040 | Resto del país: 800 - DIRECTA (3473282) | Visita nuestra página: www.banorte.com
Banco Mercantil del Norte S.A. Institución de Banca Múltiple Grupo Financiero Banorte, Av. Revolución No. 3000, Colonia La Primavera C.P.64830, Municipio Monterrey
Nuevas Lemas: RFC: BNN930289927

GASTO FEDERAL
UNIVERSIDAD TECNOLOGICA DE CIUDAD ACUÑA
CALLE CAMINO A LA UNIVERSIDAD 2175

JABALI 20/07A
ACUÑA COAH. C.P. 26309
SUCURSAL: 1355 ACUÑA
TIPO DE DATO: CORRIENTE



NO. DE CLIENTE: 51434094
RFC: 07C17070112A

DADOS DE SUCURSAL:
PLAZA: 9866 PLAZA ACUÑA
DIRECCIÓN: ADOLFO LOPEZ MATEOS 0000 BEMITO JUAREZ
TELÉFONO: 7725658

INFORMACIÓN DEL PERÍODO

Periodo	Del 01/Junio/2024 al 30/Junio/2024
Fecha de corte	30/Junio/2024
Moneda	PESOS

RESUMEN INTEGRAL

Producto	No. de Cuenta	CLABE	Saldo anterior	Saldo al corte
ENLACE GLOBAL PM S/INTERESES	1096389416	072 062 0109631941 6 1	\$1,500,719.80	\$716,278.26
INVERSION ENLACE NEGOCIOS	1118393813	072 062 0111839381 3 5	\$0.00	\$0.00
TOTAL			\$1,500,719.80	\$716,278.26

DETALLE ENLACE GLOBAL PM S/INT. ▾ INVERSION ENLACE NEGOCIOS ▾

DESCRIPCIÓN	DEBITO	CREDITO
Saldo inicial del periodo	\$ 1,500,719.80	\$0.00
+ Total de depósitos	\$ 0.00	\$0.00
- Total de retiros	\$ 784,197.54	\$0.00
+ Intereses Netos Ganados	\$ 0.00	\$0.00
- Total de comisiones Cobradas / Pagadas	\$ 210.00	\$0.00
- IVA sobre comisiones (16%)	\$ 33.60	\$0.00
- Intereses Cobrados / Pagados	\$ 0.00	\$0.00
Saldo actual	\$ 716,278.26	\$0.00
Saldo disponible al día*	\$ 716,278.26	\$0.00

Saldo promedio mínimo	\$ 0.00	\$0.00
En el Periodo 01 Jun al 30 Jun	\$ 981,614.49	\$0.00
Días que comprende el periodo	30	30

Tasa Bruta Anual	0.00%	0.00%
Interés Tasa Bruta Anual	\$ 0.00	\$0.00
Retención de ISR	\$ 0.00	\$0.00
INTERESES NETOS GANADOS	\$ 0.00	\$0.00

RESUMEN DE COMISIONES	
Depósitos de Cheques S.B.C.	\$0.00
Ret. Garantía Líquida	\$0.00
Comisiones pendientes de aplicar	\$0.00
Congras no aplicadas	\$0.00
TOTAL	\$0.00

RESUMEN DE COMISIONES	
Cheques girados	0
Cheques girados sin comisión	0
Cheques girados con comisión	0
Importe de la comisión	\$ 0.00
Por cheques de envíos	\$ 0.00
Otras comisiones	\$ 210.00

ENLACE GLOBAL PM S/INTERESES
(Saldo inicial de \$1,500,719.80)



DEPÓSITOS	\$0.00
RETIROS	\$784,197.54
COMISIONES	\$210.00
OTROS CARGOS	\$33.60
SALDO FINAL	\$716,278.26

Línea Directa para su empresa:

Ciudad de México: (55) 5140 5640 | Monterrey: (81) 8156 0600 | Guadalajara: (33) 3669 9040 | Resto del país: 800 - DIRECTA (5473282) | Visita nuestra página: www.banorte.com
Banco Montañal del Norte S.A. Institución de Banca Múltiple Grupo Financiero Banorte, Av. Revolución No. 3100, Colonia La Primavera C.P.64830, Municipio Monterrey
Nuevo León, RFC: BMMR30209927

DETALLE DE MOVIMIENTOS DEPOSITO

FECHA	DESCRIPCIÓN / ESTABLECIMIENTO	MONTO DEL DEPOSITO	MONTO DEL RETIRO	SALDO
31-MAY-24	SALDO ANTERIOR			1,506,719.80
04-JUN-24	RETRO DEP ELECTRONICO DE LA EMISORA : 18534		263,238.88	1,237,488.92
04-JUN-24	COBRO COMISION 18534 062024		105.00	1,237,383.92
04-JUN-24	L.V.A.		16.80	1,237,367.12
06-JUN-24	CARGO POR PAGO CONCENTRACION BEM COMISION FEDERA 00000000001350190501319140613000527855 AL RFC CSS960330CP7 RAS 80460158016326088924 FAC 088924		52,785.00	1,184,582.12
14-JUN-24	PAGO REFERENCIADO 535876516624 Impuesto Deposito Referenciado		118,169.00	1,066,413.12
14-JUN-24	PAGO DE IDC ANSS ALDA: A0120C854C601751V5751004LX500000000000000000000000 PAGO: A1818486101202405133139 BOTAL: 000000007741697 RASTREO: 00000502		77,416.97	988,996.15
17-JUN-24	RETRO DEP ELECTRONICO DE LA EMISORA : 18534		272,596.89	716,400.06
17-JUN-24	COBRO COMISION 18534 062024		105.00	716,295.06
17-JUN-24	L.V.A.		16.80	716,278.26

IMPUESTO MEXICANO

FECHA	DESCRIPCIÓN / ESTABLECIMIENTO	MONTO DEL DEPOSITO	MONTO DEL RETIRO	SALDO
31-MAY-24	SALDO ANTERIOR			0.00
	SIN MOVIMIENTOS			

OTROS

Resumen de Análisis Total (GAT)				
NÚM. DE CUENTA	GAT NOMINAL ¹	GAT REAL ²	(+) INTERESES APLICABLES	(-) TOTAL DE COMISIONES
1116393813	0.00 %	-3.71 %	58.88	58.00

¹ Antes de Impuestos

² La GAT REAL es el rendimiento que obtendría después de descontar la inflación estimada

Advertencia: Incumplir sus obligaciones le puede generar comisiones.
El presente estado de cuenta no es un comprobante fiscal.

La fecha de corte coincide con la fecha de terminación del periodo que se señala en el presente estado de cuenta. Las operaciones efectuadas durante los días no laborales o después de la hora de corte de fin de día serán consideradas en nuestra contabilidad como realizadas en el siguiente día hábil bancario. Usted dispone de 90 días después de la fecha de corte para objetar la información contenida en su estado de cuenta, de no hacerlo se asumirá su conformidad al respecto.

Cuando no recibe su estado de cuenta durante los 20 días siguientes de la fecha de corte, y no haya dado instrucciones para que no se le envíe, favor de solicitarlo en su sucursal.

En el caso de avisos de modificaciones al contrato de adhesión, recuerde que, si así lo decide, tiene derecho a solicitar la cancelación de su cuenta dentro de los 30 días naturales posteriores a la notificación recibida, sin responsabilidad alguna a su cargo cubriendo, en su caso, los adeudos que se hayan generado a la fecha.

Aviso de privacidad

Ponemos a su disposición el **Aviso de Privacidad** en www.banorte.com en el entendido de que su información será tratada con sujeción a los fines establecidos en el referido Aviso de Privacidad.

Línea Directa para su empresa:

Ciudad de México: (55) 5140 5640 | Monterrey: (81) 8156 9640 | Guadalajara: (33) 3669 9840 | Resto del país: 800 - DIRECTA (3473282) | Vista nuestra página: www.banorte.com
Banco Mercantil del Norte S.A. Institución de Banca Múltiple Grupo Financiero Banorte, Av. Revolución No. 3090, Colonia La Primavera C.P. 04630, Municipio Monterrey
Nuevo León, RFC: BNR930209927

Consultas, Reclamaciones, y Aclaraciones

Banco Mercantil del Norte S.A. Institución de Banca Múltiple, Grupo Financiero Banorte recibe las consultas, reclamaciones o aclaraciones, a través de su Unidad Especializada de Atención a Usuarios (UNE), ubicada en Av. Paseo de la Reforma 195 Piso 1, Colonia Cuauhtémoc, C.P. 06500, Alcaldía Cuauhtémoc, Ciudad de México, Correo electrónico: une@banorte.com, o al Teléfono: 800 427 2292 así como en cualquiera de sus sucursales. En el caso de no obtener una respuesta satisfactoria o en el caso de requerir consultar y/o comparar información sobre comisiones podrá acudir a la Comisión Nacional para la Protección y Defensa de los Usuarios de Servicios Financieros www.condusef.gob.mx con número telefónico de atención en la Ciudad de México (55) 5340 0999 y desde el interior de la República el 800 999 8080.

Referencia de Abreviaturas

ABO	Abono	COM	Comisión	EDO	Estado	O/B	Otro Banco
ATM	Cajero Automático	CONS	Consulta	I.S.R	Impuesto Sobre la Renta	PZO	Plazo
BTE	Banorte	CPA	Compra	I.V.A	Impuesto al Valor Agregado	R.F.C	Registro Federal de Causantes
CAM	Cámara de compensación	CTA	Cuenta	INT	Interés (es)	REV	Reverso
CAP	Capital	DEP	Depósito	INTBC	Interbancaria	S.B.C	Saldo sobre Buen Cobro
CHEQ/CHQ	Cheque	DEV	Devolución	INV	Inversión	VEN	Ventanilla
CLABE	Clave Bancaria Estandarizada	DISP	Disposición/Dispersión	LQ	Liquidación (Pago)		



Los productos anteriormente descritos se encuentran protegidos por el Instituto para la Protección del Ahorro Bancario (IPAB) hasta por un monto equivalente a 400,000 UDI por cliente, por institución. Lo anterior de conformidad con las disposiciones legales que regulan a dicho Instituto. Visite la página www.ipab.org.mx

Línea Directa para tu empresa:

Ciudad de México: (55) 5140 3640 | Monterrey: (81) 8156 9640 | Guadalajara: (33) 3669 9090 | Resto del país: 800 - DIRECTA (3473282) | Visite nuestra página: www.banorte.com
 Banco Mercantil del Norte S.A. Institución de Banca Múltiple Grupo Financiero Banorte, Av. Revolución No. 3000, Colonia La Primavera C.P.64830, Municipio Monterrey
 Nuevo León, RFC: 09993020927

COMPROBANTE FISCAL ORIGINAL

Folio Fiscal: 22400A92-DE3C-4F8D-8A9C-26EFC9D05AAS
 No de Serie del Certificado del SAT: 00001000000507237013
 No de Serie del Certificado del Emisor: 00001000000504876057
 Fecha y hora de certificación: 2024-07-01T16:43:02
 Lugar y fecha de elaboración: 64830 2024-06-30
 Forma de pago: 03-Transferencia electrónica de fondos

Sello Digital del CFDI:

Jnn5nFVqOrULXg1/0u3ulO5wJmCu1x5r/MdEnb3HymK8zWqN9iRd25qwZV0l/IZTS17ehaerSbVBCkmm1ontLlWnOmQfCGMEdVFBHy1ugP
 PM+lhKtjEt4SRREaf2vezrYFG3JqpB49x46po0bakTzNAexdy/R0wcrj3mmbHq3I2D/Vue5QvWrw9cGBXbvNlv8GUdPSzrlEebjBwIbBzmMUK
 9+sXpgjMvYH1aK1IGHBbKDWZFFHCY4JuAfshHSbDwwS8mg11gUWMAvDXUvsvLdzZsHZ5q6f+qXuVSR18gLzJAEGCoFwx8ZcTkn/T8pMH
 hQRRDqLggqRgGesg==

Sello del SAT:

XlmsWENxQ335WJtqB7SpGLJWa3feM4Z7K9z+bWQWmZlly8LuTdlQRW8jVuGvXx/asLndbo1bxV5MgVryZxJ5tNDUCntseySeMY+nL9ip9
 7lGCUHvxsDmixZfm4kxvP/l+V/qKvpqVpgcPd58hwFBj2XZ7nD5JqB5blrTYZw2qKz/l7pczgzTWCznOEKtXaFacGIZ1zW4c9E/9QpNC2evmY
 qDaVp+BkvcnPfsd39I83Mzf0mo84oGQnm5U6m14neZxWNGUm6G35dR+vj3orr+hbCgdSpvexVS3yHw6Yd/ZGHxLKCTOXrPSyzTnE/SJtbGy
 FxOPUvVg==



Cadena original del complemento de certificación:

||1.1|22400A92-DE3C-4F8D-8A9C-26EFC9D05AAS|2024-07-
 01T16:43:02||DCD090706E42||Jnn5nFVqOrULXg1/0u3ulO5wJmCu1x5r/MdEnb3HymK8zWqN9iRd25qwZV0l/IZTS
 17ehaerSbVBCkmm1ontLlWnOmQfCGMEdVFBHy1ugPPM+lhKtjEt4SRREaf2vezrYFG3JqpB49x46po0bakTzNAexd
 y/R0wcrj3mmbHq3I2D/Vue5QvWrw9cGBXbvNlv8GUdPSzrlEebjBwIbBzmMUK9+sXpgjMvYH1aK1IGHBbKDWZ
 FFHCY4JuAfshHSbDwwS8mg11gUWMAvDXUvsvLdzZsHZ5q6f+qXuVSR18gLzJAEGCoFwx8ZcTkn/T8pMHhQRR
 DqLggqRgGesg==|00001000000507237013||

Versión CFDI: 4.0

Importe Total: DOSCIENTOS CUARENTA Y TRES PESOS 60/100 M.N.
Unidad de Medida: E48-Unidad de servicio
Método de Pago: PUE-Pago en una sola exhibición
Lugar de Expedición: 64830
Régimen Fiscal: 601-General de Ley Personas Morales

Código Postal del Receptor: 26309
Régimen Fiscal del Receptor: 601-General de Ley Personas Morales
Uso del CFDI: G03-Gastos en general
 Este documento es una representación impresa de un CFDI

Línea Directa para su empresa:

Ciudad de México: (55) 5140 5640 | Monterrey: (81) 8756 9640 | Guadalajara: (33) 3169 9040 | Resto del país: 800 - DIRECTA (3473282) | Visite nuestra página: www.banorte.com
 Banco Mercantil del Norte S.A. Institución de Banca Múltiple Grupo Financiero Banorte, S.C. Revolución No. 3000, Colonia La Primavera C.P.64830, Municipio Monterrey
 Nuevo León, RFC: DMN930209927

RECURSOS PROPIOS
UNIVERSIDAD TECNOLÓGICA DE CIUDAD ACUÑA
CALLE CAJON A LA UNIVERSIDAD 2175

JABALI ZORRA
ACUÑA COAH. C.P. 26329
SUCURSAL: 1355 ACUÑA
TIPO DE ENVÍO: CORREO



NO. DE CLIENTE: 51434094
RFC: UTC17090102A

DATOS DE SUCURSAL:
PLAZA: 9868 PLAZA ACUÑA
DIRECCIÓN: ADOLFO LOPEZ MATEOS 0000 BENITO JUAREZ
TELÉFONO: 7725658

INFORMACIÓN DEL PERÍODO

Periodo Del 01/Junio/2024 al 30/Junio/2024
Fecha de corte 30/Junio/2024
Moneda PESOS

Producto	No. de Cuenta	CLABE	Saldo anterior	Saldo al corte
ENLACE GLOBAL PM S/INTERESES	0354424068	072 062 00354424068 7	\$118,025.65	\$37,169.42
INVERSION ENLACE NEGOCIOS	0364117435	072 062 00364117435 5	\$0.00	\$0.00
TOTAL			\$118,025.65	\$37,169.42

ESTADO DE CUENTA ENLACE GLOBAL PM S/INTERESES INVERSION ENLACE NEGOCIOS

Saldo inicial del periodo	\$ 118,025.65	\$0.00
+ Total de depósitos	\$ 4,200.00	\$0.00
- Total de retiros	\$ 85,038.83	\$0.00
+ Intereses Netos Ganados	\$ 0.00	\$0.00
- Total de comisiones Cobradas / Pagados	\$ 15.00	\$0.00
- IVA sobre comisiones (16%)	\$ 2.40	\$0.00
- Intereses Cobrados / Pagados	\$ 0.00	\$0.00
Saldo actual	\$ 37,169.42	\$0.00
Saldo disponible al día*	\$ 37,169.42	\$0.00

Saldo promedio mínimo	\$ 0.00	\$0.00
En el Periodo 01 Jun al 30 Jun:	\$ 66,921.89	\$0.00
Días que comprende el periodo	30	30

Tasa Bruta Anual	0.00%	0.00%
Interés Tasa Bruta Anual	\$ 0.00	\$0.00
Retención de ISR	\$ 0.00	\$0.00
INTERESES NETOS GANADOS	\$ 0.00	\$0.00

Resumen de depósitos y retiros

Depósitos de Cheques S.B.C.	\$0.00
Ret. Garantía Líquida	\$0.00
Comisiones pendientes de aplicar	\$0.00
Compras no aplicadas	\$0.00
TOTAL	\$0.00

Resumen de comisiones

Cheques girados	0
Cheques girados sin comisión	0
Cheques girados con comisión	0
Importe de la comisión	\$ 0.00
Por cheques devueltos	\$ 0.00
Otras comisiones	\$ 15.00

ENLACE GLOBAL PM S/INTERESES
(Saldo inicial de \$118,025.65)



DEPOSITOS	\$4,200.00
RETIROS	\$85,038.83
COMISIONES	\$15.00
OTROS CARGOS	\$2.40
SALDO FINAL	\$37,169.42

Línea Directa para su empresa:

Ciudad de México: (55) 5140 5649 | Monterrey: (81) 8158 9640 | Guadalajara: (33) 3669 9040 | Resto del país: 800 - DIRECTA (3473282) | Visita nuestra página: www.banorte.com
Banco Mexcaatl del Norte S.A. Institución de Banca Múltiple Grupo Financiero Banorte, Av. Revolución No. 3000, Colonia La Primavera C.P. 64430, Municipio Monterrey
Nuevo León, RFC: BNM0910209027

NO. DE CUENTA	GAT NOMINAL ¹	GAT REAL ¹	(+) INTERESES APLICABLES	(-) TOTAL DE COMISIONES
0364117435	0.00 %	-3.71 %	50.00	50.00

¹ Antes de impuestos

¹ La GAT REAL es el rendimiento que obtendría después de descontar la inflación estimada

Advertencia: Incumplir sus obligaciones le puede generar comisiones.

El presente estado de cuenta no es un comprobante fiscal.

La fecha de corte coincide con la fecha de terminación del periodo que se señala en el presente estado de cuenta. Las operaciones efectuadas durante los días no laborales o después de la hora de corte de fin de día serán consideradas en nuestra contabilidad como realizadas en el siguiente día hábil bancario. Usted dispone de 90 días después de la fecha de corte para objetar la información contenida en su estado de cuenta, de no hacerlo se asumirá su conformidad al respecto.

Cuando no reciba su estado de cuenta durante los 20 días siguientes de la fecha de corte, y no haya dado instrucciones para que no se le envíe, favor de solicitarlo en su sucursal.

En el caso de avisos de modificaciones al contrato de adhesión, recuerde que, si así lo decide, tiene derecho a solicitar la cancelación de su cuenta dentro de los 30 días naturales posteriores a la notificación recibida, sin responsabilidad alguna a su cargo cubriendo, en su caso, los adeudos que se hayan generado a la fecha.

Aviso de privacidad

Ponemos a su disposición el Aviso de Privacidad en www.banorte.com en el entendido de que su información será tratada con sujeción a los fines establecidos en el referido Aviso de Privacidad.

Consultas, Reclamaciones, y Aclaraciones

Banco Mercantil del Norte S.A. Institución de Banca Múltiple, Grupo Financiero Banorte recibe las consultas, reclamaciones o aclaraciones, a través de su Unidad Especializada de Atención a Usuarios (UNE), ubicada en Av. Paseo de la Reforma 195 Piso 1, Colonia Cuauhtémoc, C.P. 06500, Alcaldía Cuauhtémoc, Ciudad de México, Correo electrónico: une@banorte.com, o al Teléfono: 800 627 2292 así como en cualquiera de sus sucursales. En el caso de no obtener una respuesta satisfactoria o en el caso de requerir consultar y/o comparar información sobre comisiones podrá acudir a la Comisión Nacional para la Protección y Defensa de los Usuarios de Servicios Financieros www.condusef.gob.mx con número telefónico de atención en la Ciudad de México (55) 5340 0999 y desde el interior de la República el 800 999 8088.

Referencia de Abreviaturas

ABO	Abono	COM	Comisión	EDO	Estado	OVB	Otro Banco
ATM	Cajero Automático	CONS	Consulta	I.S.R	Impuesto Sobre la Renta	PZO	Plazo
BTE	Banorte	CPA	Compra	LVA	Impuesto al Valor Agregado	R.F.C	Registro Federal de Causantes
CAM	Cámara de compensación	CTA	Cuenta	INT	Interés (es)	REV	Reverso
CAP	Capital	DEP	Depósito	INTBC	Interbancaria	S.B.C	Saldo salvo Buen Cobro
CHEQ/CHQ	Cheque	DEV	Devolución	INV	Inversión	VEN	Ventanilla
CLABE	Clave Bancaria Estandarizada	DISP	Disposición/Dispersion	LIQ	Liquidación (Pago)		



Los productos anteriormente descritos se encuentran protegidos por el Instituto para la Protección del Ahorro Bancario (IPAB) hasta por un monto equivalente a 400,000 UDI por cliente, por institución. Lo anterior de conformidad con las disposiciones legales que regulan a dicho Instituto. Visite la página www.ipab.org.mx.

Línea Directa para su empresa:

Ciudad de México: (55) 5140 5640 | Monterrey: (81) 8156 5640 | Guadalajara: (33) 3649 9040 | Resto del país: 800 - DIRECTA (3473282) | Visite nuestra página: www.banorte.com
 Banco Mercantil del Norte S.A. Institución de Banca Múltiple Grupo Financiero Banorte, Av. Revolución No. 3800, Colonia La Primavera C.P. 04890, Municipio Monterrey
 Nuevo Leon, RFC: BMRN930209927

COMPROBANTE FISCAL ORIGINAL

Folio Fiscal: 0045C567-D855-48DB-AA51-D7D783AF34DE
 No de Serie del Certificado del SAT: 00001000000507237013
 No de Serie del Certificado del Emisor: 00001000000504876057
 Fecha y hora de certificación: 2024-07-01T17:13:24
 Lugar y fecha de elaboración: 64830 2024-06-30
 Forma de pago: 03-Transferencia electrónica de fondos

Sello Digital del CFDI:

XTKNNo2ey+hrFvgnAW307I0qkTatBd4tiz7ZLNQolhMbg3I3Phh9SzTqFBWJ8z7abzIUsvpoGBZhmooQngKB12Hcd2QKWLChz4/HuBe22LCla
 HlxW06tjKbX9Y59rGmPvXks7jxXzSHGM7AKGeZ0Gnw06Zpqxp6DRqJABvtX5fmCHhRTGxAv9uc7SM96oCjCz7/vcFpRsw9yIkCDwAwQDzb
 NYINoFXyLSzVYBUiWXYWnsz572it0SYPPIogXrwl86QsiQvGDUi8NrVv+8ToKVUVjYRe3MCgl+A30+HKPs3nQdKRTMLxFCx9COPQJpt9S2q62D
 ClvKedCwkOA==

Sello del SAT:

YyPByfVDHQ61pwB86d7FIGV0B80pWHXco4nEQ+T7tu2bIYM7jD/yCL85OLAxomFExvrmQ9RvStNhmzq/wQDZKarbhoVBbpsWoEr89v92o
 YxNoLmn9BqwYBwdFP2tOUvSw/T1YUuA514Lvy339TEjqlWnzYDca9mBOrjxn5x2ORNxsNIllp95SPIKRiquNQNDLsXB8rTrH7z/D16llml+ZZO
 ZLuHhWwNz7ps1BQQTsE67D8NMoyUgh38hXyq1k/wovfytP1MYwquJoCJ+FaoWS+tzNGExnfUDDIW0yiTVYgoFxrjO4DakQni8IdeS2ZK62YDr
 TAyeAYRON2OKxbHw==



Cadena original del complemento de certificación:

||1.1|0045C567-D855-48DB-AA51-D7D783AF34DE|2024-07-
 01T17:13:24|DCD090706E42||XTKNNo2ey+hrFvgnAW307I0qkTatBd4tiz7ZLNQolhMbg3I3Phh9SzTqFBWJ8z7ab
 zIUsvpoGBZhmooQngKB12Hcd2QKWLChz4/HuBe22LClaHlxW06tjKbX9Y59rGmPvXks7jxXzSHGM7AKGeZ0Gnw0
 6Zpqxp6DRqJABvtX5fmCHhRTGxAv9uc7SM96oCjCz7/vcFpRsw9yIkCDwAwQDzbNYINoFXyLSzVYBUiWXYWnsz57
 2it0SYPPIogXrwl86QsiQvGDUi8NrVv+8ToKVUVjYRe3MCgl+A30+HKPs3nQdKRTMLxFCx9COPQJpt9S2q62DCLvK
 edCwkOA==|00001000000507237013||

Versión CFDI: 4.0

Importe Total: DIECISIETE PESOS 40/100 M.N.

Unidad de Medida: E48-Unidad de servicio

Método de Pago: PUE-Pago en una sola exhibición

Lugar de Expedición: 64830

Régimen Fiscal: 601-General de Ley Personas Morales

Código Postal del Receptor: 26309

Régimen Fiscal del Receptor: 601-General de Ley Personas Morales

Uso del CFDI: G03-Gastos en general

Este documento es una representación impresa de un CFDI

Línea Directa para su empresa:

Ciudad de México: (55) 5140 5640 | Monterrey: (81) 8156 9640 | Guadalajara: (33) 3669 9040 | Resto del país: 800 - DIRECTA (3473282) | Visite nuestra página: www.banorte.com
 Banco Mercantil del Norte S.A. Institución de Banca Múltiple Grupo Financiero Banorte, Av. Revolución No. 3000, Colonia La Primavera C.P. 64830, Municipio Monterrey
 Nuevo León, RFC BMR930209027



México, D. F. a 01 de julio de 2024

A quien Corresponda

Por medio del presente proporcionamos a usted la información que obra en nuestros archivos referente a la cuenta de cheques aperturada en esta institución el día 29/01/2021

Nombre o Razón Social	UNIVERSIDAD TECNOLOGICA DE CIUDAD ACUÑA
RFC	UTC170701JZA
Domicilio	Calle CAMINO A LA UNIVERSIDAD No. 2175 Col. JABALI ZORRA C.P. 26309 AGRUPADOR, COAHUILA DE ZARAGOZA
Número de Cuenta	50058879507
Clabe Interbancaria	036052500588795970
Tipo de Cuenta	CUENTA EFE EMPRESARIAL
Moneda	NACIONAL
Saldo de la Cuenta	\$691,994.37
Plaza de la Sucursal (sucursal de apertura)	COAHUILA CIUDAD ACUÑA
Numero de Sucursal	16404
Numero de Plaza	1350

Así mismo confirmamos que la cuenta se encuentra activa y ha mantenido un buen manejo y no presenta adeudo alguno a la fecha.

Se extiende la presente a petición del titular de la cuenta.

Sin más por el momento, quedo de usted para aclarar cualquier duda al respecto.

ERICK HERNANDEZ TISCAREÑO

COAHUILA CIUDAD ACUÑA

SERGIO SOSA PEREZ

§UBD. AUDITORIA CONTROL FINANCIERO

Av. Insurgentes Sur 3500, Col. Peña Pobre C.P. 14060 Ciudad de México
Tel. 5447 8000 ó 01 800 90 90000 www.inbursa.com

**INFORMACIÓN ADICIONAL
IX.- EL ACUSE DE RECEPCIÓN
CORRESPONDIENTE A LA CARGA DEL
INFORME DE AVANCE DE GESTIÓN
FINANCIERA DEL SEGUNDO TRIMESTRE
DEL EJERCICIO 2024**



Ente Público: Universidad Tecnológica de Ciudad Acuna

Periodo: 2do Trimestre 2024

Tipo de Acuse: Normal

Fecha de recepción: 2024/07/19

Hora de recepción: 13:46:07

La Auditoría Superior del Estado de Coahuila, se da por enterada de la recepción de la información digital presentada por el ente público, por tal motivo no se le exime la responsabilidad de presentarla de forma impresa.

Información Requerida	Cumple/Incumple
Estado de Actividades Trimestral	✓
Estado de Actividades	✓
Estado de Situación Financiera	✓
Estado de Variación en la Hacienda Pública Trimestral	✓
Estado de Variación en la Hacienda Pública	✓
Estado de Cambios en la Situación Financiera Trimestral	✓
Estado de Cambios en la Situación Financiera	✓
Estado de Flujos de Efectivo Trimestral	✓
Estado de Flujos de Efectivo	✓
Estado Analítico del Activo Trimestral	✓
Estado Analítico del Activo	✓
Estado Analítico de la Deuda y Otros Pasivos Trimestral	✓
Estado Analítico de la Deuda y Otros Pasivos	✓
Informe sobre Pasivos Contingentes	✓
Notas de Gestión Administrativa a los Estados Financieros	✓
Notas de Desglose a los Estados Financieros	✓
Notas de Memoria a los Estados Financieros	✓
Balanza de Comprobación Trimestral	✓
Balanza de Comprobación	✓
Dictamen de Auditoría Independiente	✓
Estado Analítico de Ingresos - CE	✓



Información Requerida	Cumple/Incumple
Estado Analítico de Ingresos - CFF	✓
Estado Analítico de Ingresos - CRI	✓
Estado Analítico del Ejercicio del Presupuesto de Egresos - CA	✓
Estado Analítico del Ejercicio del Presupuesto de Egresos - CE	✓
Estado Analítico del Ejercicio del Presupuesto de Egresos - COG	✓
Estado Analítico del Ejercicio del Presupuesto de Egresos - CF	✓
Endeudamiento Neto	✓
Intereses de la Deuda	✓
Flujo de Fondos (Indicadores de Postura Fiscal)	✓
Gasto por Categoría Programática	✓
Programas y Proyectos de Inversión	✓
La relación de sus programas presupuestarios con sus respectivos indicadores para resultados	✓
El cumplimiento de los objetivos, metas y satisfacción de necesidades proyectados en los programas	✓
El Programa Anual de Evaluaciones	✓
Los Resultados de la Evaluación del Desempeño	✓
Relación de bienes muebles que componen su patrimonio	✓
Relación de bienes inmuebles que componen su patrimonio	✓
Reporte de los Esquemas Bursátiles y de Coberturas Financieras	✓
Formato del Ejercicio y Destino del Gasto Federalizado y Reintegros	✓
Informe de los Proyectos de Asociaciones Público - Privadas	✓
El Informe de Avance de Gestión Financiera en archivo digital en formato PDF	✓
Estado de Situación Financiera Detallado - LDF	✓
Informe Analítico de la Deuda Pública y Otros Pasivos - LDF	✓
Informe Analítico de Obligaciones Diferentes de Financiamientos - LDF	✓



Cadena Original:

ID:::9363;;Entidad:::Universidad_Tecnologica_de_Ciudad_Acuana;;Estado:::Envio_al_congreso;;
Tipo_de_Acuse:::Normal;;Fecha_de_Generacion:::2024-07-19_19:46:07.391345;;Fecha_Inicial::
:False;;Fecha_Final:::False;;Notas:::Envio_al_Congreso;;Reportes:::331230---repcion_congre
so***331231---repcion_congreso***331232---repcion_congreso***331233---repcion_congre
so***331234---repcion_congreso***331235---repcion_congreso***331236---repcion_congre
so***331237---repcion_congreso***331238---repcion_congreso***331239---repcion_congre
so***331240---repcion_congreso***331241---repcion_congreso***331242---repcion_congre
so***331243---repcion_congreso***331244---repcion_congreso***331245---repcion_congre
so***331246---repcion_congreso***331247---repcion_congreso***331248---repcion_congre
so***331249---repcion_congreso***331250---repcion_congreso***331251---repcion_congre
so***331252---repcion_congreso***331253---repcion_congreso***331254---repcion_congre
so***331255---repcion_congreso***331256---repcion_congreso***331257---repcion_congre
so***331258---repcion_congreso***331259---repcion_congreso***331260---repcion_congre
so***331261---repcion_congreso***331262---repcion_congreso***331263---repcion_congre
so***331264---repcion_congreso***331265---repcion_congreso***331266---repcion_congre
so***331267---repcion_congreso***331268---repcion_congreso***331269---repcion_congre
so***331270---repcion_congreso***331271---repcion_congreso***331272---repcion_congre
so***331273---repcion_congreso***331274---repcion_congreso***331275---repcion_congre
so***331276---repcion_congreso***331277---repcion_congreso***331278---repcion_congre
so***331279---repcion_congreso***331280---repcion_congreso***331281---repcion_congre
so***331282---repcion_congreso***331283---repcion_congreso***



Sello Digital:

560df32e9dd8a9cca54abb0f8cb3784f948e2b27f6dce9d199486578d97ebb0021759d1b056d3158
3b00ceb0a5f19dee9f4433409cfdc9f911dbdaa5d9b496

V.

**INFORMACIÓN DERIVADA DE LA
LEY DE DISCIPLINA FINANCIERA
DE LAS ENTIDADES
FEDERATIVAS Y LOS
MUNICIPIOS**

I.- ESTADO DE SITUACIÓN FINANCIERA DETALLADO - LDF



Universidad Tecnológica de Ciudad Acuña

Estado de Situación Financiera Detallado - LDF

Al 31 de diciembre de 2023 y al 30 de junio de 2024 (b)

(PESOS)

Concepto (c)	30 de junio de 2024 (d)	31 de diciembre de 2023 (e)	Concepto (c)	30 de junio de 2024 (d)	31 de diciembre de 2023 (e)
ACTIVO			PASIVO		
Activo Circulante			Activo Circulante		
a. Efectivo y Equivalentes (a=a1+a2+a3+a4+a5+a6+a7)	4,366,836.57	2,226,112.43	a. Cuentas por Pagar a Corto Plazo (a=a1+a2+a3+a4+a5+a6+a7+a8+a9)	332,369.46	259,089.81
a1) Efectivo	10,000.00	0.00	a1) Servicios Personales por Pagar a Corto Plazo	0.00	0.00
a2) Bancos/Tesorería	4,269,918.49	2,120,192.35	a2) Proveedores por Pagar a Corto Plazo	0.00	0.00
a3) Bancos/Dependencias y Otros	0.00	0.00	a3) Contratistas por Obras Públicas por Pagar a Corto Plazo	0.00	0.00
a4) Inversiones Temporales (Hasta 3 meses)	0.00	0.00	a4) Participaciones y Aportaciones por Pagar a Corto Plazo	0.00	0.00
a5) Fondos con Afectación Específica	0.00	0.00	a5) Transferencias Otorgadas por Pagar a Corto Plazo	0.00	0.00
a6) Depósitos de Fondos de Terceros en Garantía y/o Administración	105,920.08	106,920.08	a6) Intereses, Comisiones y Otros Gastos de la Deuda Pública por Pagar a Corto Plazo	0.00	0.00
a7) Otros Efectivos y Equivalentes	0.00	0.00	a7) Retenciones y Contribuciones por Pagar a Corto Plazo	332,369.46	259,089.81
b. Derechos a Recibir Efectivo o Equivalentes (b=b1+b2+b3+b4+b5+b6+b7)	0.00	0.00	a8) Devoluciones de la Ley de Ingresos por Pagar a Corto Plazo	0.00	0.00
b1) Inversiones Financieras de Corto Plazo	0.00	0.00	a9) Otras Cuentas por Pagar a Corto Plazo	0.00	0.00
b2) Cuentas por Cobrar a Corto Plazo	0.00	0.00	b. Documentos por Pagar a Corto Plazo (b=b1+b2+b3)	0.00	0.00
b3) Deudores Diversos por Cobrar a Corto Plazo	0.00	0.00	b1) Documentos Comerciales por Pagar a Corto Plazo	0.00	0.00
b4) Ingresos por Recuperar a Corto Plazo	0.00	0.00	b2) Documentos con Contratistas por Obras Públicas por Pagar a Corto Plazo	0.00	0.00
b5) Deudores por Anticipos de la Tesorería a Corto Plazo	0.00	0.00	b3) Otros Documentos por Pagar a Corto Plazo	0.00	0.00
b6) Préstamos Otorgados a Corto Plazo	0.00	0.00	c. Porción a Corto Plazo de la Deuda Pública a Largo Plazo (c=c1+c2)	0.00	0.00
b7) Otros Derechos a Recibir Efectivo o Equivalentes a Corto Plazo	0.00	0.00	c1) Porción a Corto Plazo de la Deuda Pública	0.00	0.00
c. Derechos a Recibir Bienes o Servicios (c=c1+c2+c3+c4+c5)	0.00	0.00	c2) Porción a Corto Plazo de Arrendamiento Financiero	0.00	0.00
c1) Anticipo a Proveedores por Adquisición de Bienes y Prestación de Servicios a Corto Plazo	0.00	0.00	d. Títulos y Valores a Corto Plazo	0.00	0.00
c2) Anticipo a Proveedores por Adquisición de Bienes Inmuebles y Muebles a Corto Plazo	0.00	0.00	e. Pasivos Diferidos a Corto Plazo (e=e1+e2+e3)	0.00	0.00
c3) Anticipo a Proveedores por Adquisición de Bienes Intangibles a Corto Plazo	0.00	0.00	e1) Ingresos Cobrados por Adelantado a Corto Plazo	0.00	0.00
c4) Anticipo a Contratistas por Obras Públicas a Corto Plazo	0.00	0.00	e2) Intereses Cobrados por Adelantado a Corto Plazo	0.00	0.00
c5) Otros Derechos a Recibir Bienes o Servicios a Corto Plazo	0.00	0.00	e3) Otros Pasivos Diferidos a Corto Plazo	0.00	0.00
d. Inventarios (d=d1+d2+d3+d4+d5)	0.00	0.00	f. Fondos y Bienes de Terceros en Garantía y/o Administración a Corto Plazo (f=f1+f2+f3+f4+f5+f6)	0.00	0.00
d1) Inventario de Mercancías para Venta	0.00	0.00	f1) Fondos en Garantía a Corto Plazo	0.00	0.00
d2) Inventario de Mercancías Terminadas	0.00	0.00	f2) Fondos en Administración a Corto Plazo	0.00	0.00
d3) Inventario de Mercancías en Proceso de Elaboración	0.00	0.00	f3) Fondos Contingentes a Corto Plazo	0.00	0.00
d4) Inventario de Materias Primas, Materiales y Suministros para Producción	0.00	0.00	f4) Fondos de Fideicomisos, Mandatos y Contratos Análogos a Corto Plazo	0.00	0.00
d5) Bienes en Tránsito	0.00	0.00	f5) Otros Fondos de Terceros en Garantía y/o Administración a Corto Plazo	0.00	0.00
e. Almacenes	0.00	0.00	f6) Valores y Bienes en Garantía a Corto Plazo	0.00	0.00
f. Estimación por Pérdida o Deterioro de Activos Circulantes (f=f1+f2)	0.00	0.00	g. Provisiones a Corto Plazo (g=g1+g2+g3)	100,135.00	100,135.00
f1) Estimaciones para Cuentas Incobrables por Derechos a Recibir Efectivo o Equivalentes	0.00	0.00	g1) Provisión para Demandas y Juicios a Corto Plazo	0.00	0.00
f2) Estimación por Deterioro de Inventarios	0.00	0.00	g2) Provisión para Contingencias a Corto Plazo	0.00	0.00
g. Otros Activos Circulantes (g=g1+g2+g3+g4)	0.00	0.00	g3) Otras Provisiones a Corto Plazo	100,135.00	100,135.00
g1) Valores en Garantía	0.00	0.00	h. Otros Pasivos a Corto Plazo (h=h1+h2+h3)	0.00	0.00
g2) Bienes en Garantía (excluye depósitos de fondos)	0.00	0.00	h1) Ingresos por Clasificar	0.00	0.00

g3) Bienes Derivados de Embargos, Decomisos, Aseguramientos y Dación en Pago	0.00	0.00	h2) Recaudación por Participar	0.00	0.00
g4) Adquisición con Fondos de Terceros	0.00	0.00	h3) Otros Pasivos Circulantes	0.00	0.00
IA. Total de Activos Circulantes (IA = a + b + c + d + e + f + g)	4,385,838.57	2,228,112.43	IIA. Total de Pasivos Circulantes (IIA = a + b + c + d + e + f + g + h)	432,534.48	389,224.81
Activo No Circulante			Pasivo No Circulante		
a. Inversiones Financieras a Largo Plazo	0.00	0.00	a. Cuentas por Pagar a Largo Plazo	0.00	0.00
b. Derechos a Recibir Efectivo o Equivalentes a Largo Plazo	0.00	0.00	b. Documentos por Pagar a Largo Plazo	0.00	0.00
c. Bienes Inmuebles, Infraestructura y Construcciones en Proceso	55,142,202.52	55,142,202.52	c. Deuda Pública a Largo Plazo	0.00	0.00
d. Bienes Muebles	2,091,314.21	2,074,615.21	d. Pasivos Diferidos a Largo Plazo	0.00	0.00
e. Activos Intangibles	497,142.86	497,142.86	e. Fondos y Bienes de Terceros en Garantía y/o en Administración a Largo Plazo	0.00	0.00
f. Depreciación, Deterioro y Amortización Acumulada de Bienes	-6,478,784.67	-6,478,784.67	f. Provisiones a Largo Plazo	0.00	0.00
g. Activos Diferidos	0.00	0.00			
h. Estimación por Pérdida o Deterioro de Activos no Circulantes	0.00	0.00	IIIB. Total de Pasivos No Circulantes (IIIB = a + b + c + d + e + f)	0.00	0.00
i. Otros Activos no Circulantes	0.00	0.00			
IB. Total de Activos No Circulantes (IB = a + b + c + d + e + f + g + h + i)	51,251,674.72	51,235,175.72	II. Total del Pasivo (II = IIA + IIIB)	432,534.48	389,224.81
I. Total del Activo (I = IA + IB)	55,637,713.29	53,461,288.15			
			HACIENDA PÚBLICA/PATRIMONIO		
			IIIA. Hacienda Pública/Patrimonio Contribuido (IIIA = a + b + c)	55,142,202.52	55,142,202.52
			a. Aportaciones	0.00	0.00
			b. Donaciones de Capital	55,142,202.52	55,142,202.52
			c. Actualización de la Hacienda Pública/Patrimonio	0.00	0.00
			IIIB. Hacienda Pública/Patrimonio Generado (IIIB = a + b + c + d + e)	62,976.31	-2,040,139.18
			a. Resultados del Ejercicio (Ahorro/ Desahorro)	2,102,001.03	-194,895.08
			b. Resultados de Ejercicios Anteriores	-1,183,013.01	-988,117.83
			c. Revalúos	0.00	0.00
			d. Reservas	0.00	0.00
			e. Rectificaciones de Resultados de Ejercicios Anteriores	-856,011.71	-857,126.17
			IIIC. Exceso o Insuficiencia en la Actualización de la Hacienda Pública/Patrimonio (IIIC = a + b)	0.00	0.00
			a. Resultado por Posición Monetaria	0.00	0.00
			b. Resultado por Tenencia de Activos no Monetarios	0.00	0.00
			III. Total Hacienda Pública/Patrimonio (III = IIIA + IIIB + IIIC)	55,205,178.83	53,102,063.34
			IV. Total del Pasivo y Hacienda Pública/Patrimonio (IV = II + III)	55,637,713.29	53,461,288.15

"Bajo protesta de decir verdad declaramos que los Estados Financieros y sus notas, son razonablemente correctos y son responsabilidad del emisor"

ING. LUIS MANUEL NAVARRO GALINDO
RECTOR

C.P. ALFONSO AVILA MENDOZA
CONTADOR GENERAL

II.- INFORME ANALÍTICO DE LA DEUDA PÚBLICA Y OTROS PASIVOS - LDF



Universidad Tecnológica de Ciudad Acuña
Informe Analítico de la Deuda Pública y Otros Pasivos - LDF
Del 01 de enero al 30 de junio de 2024 (b)
(PESOS)

Denominación de la Deuda Pública y Otros Pasivos (c)	Saldo al 31 de diciembre de 2023 (d)	Disposiciones del Periodo (e)	Amortizaciones del Periodo (f)	Revaluaciones, Reclasificaciones y Otros Ajustes (g)	Saldo Final del Periodo (h) h=d+e-f+g	Pago de Intereses del Periodo (i)	Pago de Comisiones y demás costos asociados durante el Periodo (j)
1. Deuda Pública (1=A+B)	0.00	0.00	0.00	0.00	0.00	0.00	0.00
A. Corto Plazo (A=a1+a2+a3)	0.00	0.00	0.00	0.00	0.00	0.00	0.00
a1) Instituciones de Crédito	0.00	0.00	0.00	0.00	0.00	0.00	0.00
a2) Títulos y Valores	0.00	0.00	0.00	0.00	0.00	0.00	0.00
a3) Arrendamientos Financieros	0.00	0.00	0.00	0.00	0.00	0.00	0.00
B. Largo Plazo (B=b1+b2+b3)	0.00	0.00	0.00	0.00	0.00	0.00	0.00
b1) Instituciones de Crédito	0.00	0.00	0.00	0.00	0.00	0.00	0.00
b2) Títulos y Valores	0.00	0.00	0.00	0.00	0.00	0.00	0.00
b3) Arrendamientos Financieros	0.00	0.00	0.00	0.00	0.00	0.00	0.00
2. Otros Pasivos	359,224.81				432,534.46		
3. Total de la Deuda Pública y Otros Pasivos (3=1+2)	359,224.81	0.00	0.00	0.00	432,534.46	0.00	0.00
4. Deuda Contingente (Informativo)	100,135.00	0.00	0.00	0.00	100,135.00	0.00	0.00
A. Deuda Contingente 1	100,135.00	0.00	0.00	0.00	100,135.00	0.00	0.00
B. Deuda Contingente 2	0.00	0.00	0.00	0.00	0.00	0.00	0.00
C. Deuda Contingente XX	0.00	0.00	0.00	0.00	0.00	0.00	0.00
5. Valor de Instrumentos Bono Cupón Cero (Informativo)	0.00	0.00	0.00	0.00	0.00	0.00	0.00
A. Instrumento Bono Cupón Cero 1	0.00	0.00	0.00	0.00	0.00	0.00	0.00
B. Instrumento Bono Cupón Cero 2	0.00	0.00	0.00	0.00	0.00	0.00	0.00
C. Instrumento Bono Cupón Cero XX	0.00	0.00	0.00	0.00	0.00	0.00	0.00

Obligaciones a Corto Plazo (k)	Monto Contratado (l)	Plazo Pactado (m)	Tasa de Interés (n)	Comisiones y Costos Relacionados (o)	Tasa Efectiva (p)
6. Obligaciones a Corto Plazo (Informativo)	0.00		0.00%	0.00	0.00%
A. Crédito 1	0.00		0.00%	0.00	0.00%
B. Crédito 2	0.00		0.00%	0.00	0.00%
C. Crédito XX	0.00		0.00%	0.00	0.00%

"Bajo protesta de decir verdad declaramos que los Estados Financieros y sus notas, son razonablemente correctos y son responsabilidad del emisor"

ING. LUIS MANUEL NAVARRO GALINDO
RECTOR

C.P. ALFONSO AVILA MENDOZA
CONTADOR GENERAL

III.- INFORME ANALÍTICO DE OBLIGACIONES DIFERENTES DE FINANCIAMIENTOS – LDF



Universidad Tecnológica de Ciudad Acuña

Informe Analítico de Obligaciones Diferentes de Financiamientos - LDF

Del 01 de enero al 30 de junio de 2024 (b)

(PE\$05)

Denominación de las Obligaciones Diferentes de Financiamiento (C)	Fecha del Contrato (d)	Fecha de inicio de operación del proyecto (e)	Fecha de vencimiento (f)	Monto de la inversión pactado (g)	Plazo pactado (h)	Monto promedio mensual del pago de la contraprestación (i)	Monto promedio mensual del pago de la contraprestación correspondiente al pago de inversión (j)	Monto pagado de la inversión al 30 de junio de 2024 (k)	Monto pagado de la inversión actualizado al 30 de junio de 2024 (l)	Saldo pendiente por pagar de la inversión al 30 de junio de 2024 (m - g - l)
A. Asociaciones Público Privadas (APP's) (A-a+b+c+d)										
a) APP 1				0.00		0.00	0.00	0.00	0.00	0.00
b) APP 2				0.00		0.00	0.00	0.00	0.00	0.00
c) APP 3				0.00		0.00	0.00	0.00	0.00	0.00
d) APP XX				0.00		0.00	0.00	0.00	0.00	0.00
B. Otros Instrumentos (B=eb+c+d)										
a) Otro Instrumento 1				0.00		0.00	0.00	0.00	0.00	0.00
b) Otro Instrumento 2				0.00		0.00	0.00	0.00	0.00	0.00
c) Otro Instrumento 3				0.00		0.00	0.00	0.00	0.00	0.00
d) Otro Instrumento XX				0.00		0.00	0.00	0.00	0.00	0.00
C. Total de Obligaciones Diferentes de Financiamiento (C=A+B)				0.00		0.00	0.00	0.00	0.00	0.00

LA UNIVERSIDAD TECNOLÓGICA DE CIUDAD ACUÑA NO CUENTA CON OBLIGACIONES DIFERENTES DE FINANCIAMIENTOS, AL CIERRE DEL 30 DE JUNIO DE 2024.

Bajo protesta de decir verdad declaramos que los Estados Financieros y sus notas, son razonablemente correctos y son responsabilidad del emisor

ING. LUIS MANUEL NAVARRO GALINDO
RECTOR

C.P. ALFONSO MANUEL BENCHACK
CONTADOR GENERAL

IV.- BALANCE PRESUPUESTARIO - LDF

Universidad Tecnológica de Ciudad Acuña

Balance Presupuestario - LDF

Del 01 de enero al 30 de junio de 2024 (b)

(PESOS)



Concepto (c)	Estimado/ Aprobado (d)	Devengado	Recaudado/ Pagado
A. Ingresos Totales (A = A1+A2+A3)	23,704,258.08	9,232,289.66	9,232,289.66
A1. Ingresos de Libre Disposición	23,704,258.08	9,232,289.66	9,232,289.66
A2. Transferencias Federales Etiquetadas	0.00	0.00	0.00
A3. Financiamiento Neto	0.00	0.00	0.00
B. Egresos Presupuestarios¹ (B = B1+B2)	23,704,258.08	7,146,987.63	7,146,987.63
B1. Gasto No Etiquetado (sin incluir Amortización de la Deuda Pública)	23,704,258.08	7,146,987.63	7,146,987.63
B2. Gasto Etiquetado (sin incluir Amortización de la Deuda Pública)	0.00	0.00	0.00
C. Remanentes del Ejercicio Anterior (C = C1 + C2)		0.00	0.00
C1. Remanentes de Ingresos de Libre Disposición aplicados en el periodo		0.00	0.00
C2. Remanentes de Transferencias Federales Etiquetadas aplicados en el periodo		0.00	0.00
I. Balance Presupuestario (I = A - B + C)	0.00	2,085,302.03	2,085,302.03
II. Balance Presupuestario sin Financiamiento Neto (II = I - A3)	0.00	2,085,302.03	2,085,302.03
III. Balance Presupuestario sin Financiamiento Neto y sin Remanentes del Ejercicio Anterior (III= II - C)	0.00	2,085,302.03	2,085,302.03

Concepto	Aprobado	Devengado	Pagado
E. Intereses, Comisiones y Gastos de la Deuda (E = E1+E2)	0.00	0.00	0.00
E1. Intereses, Comisiones y Gastos de la Deuda con Gasto No Etiquetado	0.00	0.00	0.00
E2. Intereses, Comisiones y Gastos de la Deuda con Gasto Etiquetado	0.00	0.00	0.00
IV. Balance Primario (IV = III + E)	0.00	2,085,302.03	2,085,302.03

Concepto	Estimado/ Aprobado	Devengado	Recaudado/ Pagado
F. Financiamiento (F = F1 + F2)	0.00	0.00	0.00
F1. Financiamiento con Fuente de Pago de Ingresos de Libre Disposición	0.00	0.00	0.00
F2. Financiamiento con Fuente de Pago de Transferencias Federales Etiquetadas	0.00	0.00	0.00
G. Amortización de la Deuda (G = G1 + G2)	0.00	0.00	0.00
G1. Amortización de la Deuda Pública con Gasto No Etiquetado	0.00	0.00	0.00
G2. Amortización de la Deuda Pública con Gasto Etiquetado	0.00	0.00	0.00
A3. Financiamiento Neto (A3 = F - G)	0.00	0.00	0.00

Concepto	Estimado/ Aprobado	Devengado	Recaudado/ Pagado
A1. Ingresos de Libre Disposición	23,704,258.08	9,232,289.66	9,232,289.66
A3.1 Financiamiento Neto con Fuente de Pago de Ingresos de Libre Disposición (A3.1 = F1 - G1)	0.00	0.00	0.00
F1. Financiamiento con Fuente de Pago de Ingresos de Libre Disposición	0.00	0.00	0.00
G1. Amortización de la Deuda Pública con Gasto No Etiquetado	0.00	0.00	0.00
B1. Gasto No Etiquetado (sin incluir Amortización de la Deuda Pública)	23,704,258.08	7,146,987.63	7,146,987.63
C1. Remanentes de Ingresos de Libre Disposición aplicados en el periodo		0.00	0.00

V. Balance Presupuestario de Recursos Disponibles (V = A1 + A3.1 - B 1 + C1)	0.00	2,085,302.03	2,085,302.03
VI. Balance Presupuestario de Recursos Disponibles sin Financiamiento Neto (VI = V - A3.1)	0.00	2,085,302.03	2,085,302.03

Concepto	Estimado/ Aprobado	Devengado	Recaudado/ Pagado
A2. Transferencias Federales Etiquetadas	0.00	0.00	0.00
A3.2 Financiamiento Neto con Fuente de Pago de Transferencias Federales Etiquetadas (A3.2 = F2 - G2)	0.00	0.00	0.00
F2. Financiamiento con Fuente de Pago de Transferencias Federales Etiquetadas	0.00	0.00	0.00
G2. Amortización de la Deuda Pública con Gasto Etiquetado	0.00	0.00	0.00
B2. Gasto Etiquetado (sin incluir Amortización de la Deuda Pública)	0.00	0.00	0.00
C2. Remanentes de Transferencias Federales Etiquetadas aplicados en el periodo		0.00	0.00
VII. Balance Presupuestario de Recursos Etiquetados (VII = A2 + A3.2 - B2 + C2)	0.00	0.00	0.00
VIII. Balance Presupuestario de Recursos Etiquetados sin Financiamiento Neto (VIII = VII - A3.2)	0.00	0.00	0.00

Bajo protesta de decir verdad declaramos que los Estados Financieros y sus notas, son razonablemente correctos y son responsabilidad del emisor


 ING. LUIS MANUEL NAVARRO GALINDO
 RECTOR


 C.P. ALFONSO AVILA MENCHACA
 CONTADOR GENERAL

V.- ESTADO ANALÍTICO DE INGRESOS DETALLADO - LDF

b4) Otros Convenios y Subsidios	0.00	0.00	0.00	0.00	0.00	0.00
C. Fondos Distintos de Aportaciones (C=c1+c2)	0.00	0.00	0.00	0.00	0.00	0.00
c1) Fondo para Entidades Federativas y Municipios Productores de Hidrocarburos	0.00	0.00	0.00	0.00	0.00	0.00
c2) Fondo Minero	0.00	0.00	0.00	0.00	0.00	0.00
D. Transferencias, Asignaciones, Subsidios y Subvenciones, y Pensiones y Jubilaciones	0.00	0.00	0.00	0.00	0.00	0.00
E. Otras Transferencias Federales Etiquetadas	0.00	0.00	0.00	0.00	0.00	0.00
II. Total de Transferencias Federales Etiquetadas (E = A + B + C + D)	0.00	0.00	0.00	0.00	0.00	0.00
III. Ingresos Derivados de Financiamientos (III = A)	0.00	0.00	0.00	0.00	0.00	0.00
A. Ingresos Derivados de Financiamientos	0.00	0.00	0.00	0.00	0.00	0.00
IV. Total de Ingresos (IV = I + II + III)	23,704,268.08	0.00	23,704,268.08	9,232,289.66	9,232,289.66	-14,471,968.42
Datos Informativos						
1. Ingresos Derivados de Financiamientos con Fuente de Pago de Ingresos de Libre Disposición	0.00	0.00	0.00	0.00	0.00	0.00
2. Ingresos Derivados de Financiamientos con Fuente de Pago de Transferencias Federales Etiquetadas	0.00	0.00	0.00	0.00	0.00	0.00
3. Ingresos Derivados de Financiamientos (3 = 1 + 2)	0.00	0.00	0.00	0.00	0.00	0.00

Bajo protesta de decir verdad declaramos que los Estados Financieros y sus notas, son razonablemente correctos y son responsabilidad del emisor

ING. LUIS MANUEL NAVARRO GALINDO
RECTOR



C.P. ALFONSO AVILA MENCHACA
CONTADOR GENERAL



**VI.- ESTADO ANALÍTICO DEL EJERCICIO DEL
PRESUPUESTO DE EGRESOS DETALLADO
CLASIFICACIÓN POR OBJETO DEL GASTO -
LDF**

E. Bienes Muebles, Inmuebles e Intangibles (E=e1+e2+e3+e4+e5+e6+e7+e8+e9)	0.00	0.00	0.00	0.00	0.00	0.00
e1) Mobiliario y Equipo de Administración	0.00	0.00	0.00	0.00	0.00	0.00
e2) Mobiliario y Equipo Educativo y Recreativo	0.00	0.00	0.00	0.00	0.00	0.00
e3) Equipo e Instrumental Médico y de Laboratorio	0.00	0.00	0.00	0.00	0.00	0.00
e4) Vehículos y Equipo de Transporte	0.00	0.00	0.00	0.00	0.00	0.00
e5) Equipo de Defensa y Seguridad	0.00	0.00	0.00	0.00	0.00	0.00
e6) Maquinaria, Otros Equipos y Herramientas	0.00	0.00	0.00	0.00	0.00	0.00
e7) Activos Biológicos	0.00	0.00	0.00	0.00	0.00	0.00
e8) Bienes Inmuebles	0.00	0.00	0.00	0.00	0.00	0.00
e9) Activos Intangibles	0.00	0.00	0.00	0.00	0.00	0.00
F. Inversión Pública (F=f1+f2+f3)	0.00	0.00	0.00	0.00	0.00	0.00
f1) Obra Pública en Bienes de Dominio Público	0.00	0.00	0.00	0.00	0.00	0.00
f2) Obra Pública en Bienes Propios	0.00	0.00	0.00	0.00	0.00	0.00
f3) Proyectos Productivos y Acciones de Fomento	0.00	0.00	0.00	0.00	0.00	0.00
G. Inversiones Financieras y Otras Provisiones	0.00	0.00	0.00	0.00	0.00	0.00
g1) Inversiones Para el Fomento de Actividades Productivas	0.00	0.00	0.00	0.00	0.00	0.00
g2) Acciones y Participaciones de Capital	0.00	0.00	0.00	0.00	0.00	0.00
g3) Compra de Títulos y Valores	0.00	0.00	0.00	0.00	0.00	0.00
g4) Concesión de Préstamos	0.00	0.00	0.00	0.00	0.00	0.00
g5) Inversiones en Fideicomisos, Mandatos y Otros Análogos	0.00	0.00	0.00	0.00	0.00	0.00
Fideicomiso de Desastres Naturales (Informativo)	0.00	0.00	0.00	0.00	0.00	0.00
g6) Otras Inversiones Financieras	0.00	0.00	0.00	0.00	0.00	0.00
g7) Provisiones para Contingencias y Otras Erogaciones Especiales	0.00	0.00	0.00	0.00	0.00	0.00
H. Participaciones y Aportaciones (H=h1+h2+h3)	0.00	0.00	0.00	0.00	0.00	0.00
h1) Participaciones	0.00	0.00	0.00	0.00	0.00	0.00
h2) Aportaciones	0.00	0.00	0.00	0.00	0.00	0.00
h3) Convenios	0.00	0.00	0.00	0.00	0.00	0.00
I. Deuda Pública (I=i1+i2+i3+i4+i5+i6+i7)	0.00	0.00	0.00	0.00	0.00	0.00
i1) Amortización de la Deuda Pública	0.00	0.00	0.00	0.00	0.00	0.00
i2) Intereses de la Deuda Pública	0.00	0.00	0.00	0.00	0.00	0.00
i3) Comisiones de la Deuda Pública	0.00	0.00	0.00	0.00	0.00	0.00
i4) Gastos de la Deuda Pública	0.00	0.00	0.00	0.00	0.00	0.00
i5) Costo por Coberturas	0.00	0.00	0.00	0.00	0.00	0.00
i6) Apoyos Financieros	0.00	0.00	0.00	0.00	0.00	0.00
i7) Adeudos de Ejercicios Fiscales Anteriores (ADEFAS)	0.00	0.00	0.00	0.00	0.00	0.00
III. Total de Egresos (III = I + II)	23,704,268.88	0.00	23,704,268.88	7,146,967.63	7,146,967.63	16,567,270.45

Bajo protesta de decir verdad declaramos que los Estados Financieros y sus notas, son razonablemente correctos y son responsabilidad del emisor

ING. LUIS MANUEL NAVARRO GALINDO
RECTOR

C.P. ALFONSO AVILA MENCHACA
CONTADOR GENERAL

**VII.- ESTADO ANALÍTICO DEL EJERCICIO
DEL PRESUPUESTO DE EGRESOS
DETALLADO CLASIFICACIÓN
ADMINISTRATIVA - LDF**

VIII.- ESTADO ANALÍTICO DEL EJERCICIO DEL PRESUPUESTO DE EGRESOS DETALLADO CLASIFICACIÓN FUNCIONAL - LDF

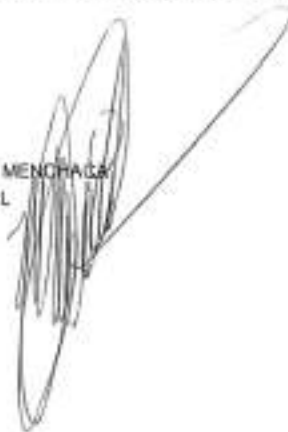
b4) Recreación, Cultura y Otras Manifestaciones Sociales	0.00	0.00	0.00	0.00	0.00	0.00
b5) Educación	0.00	0.00	0.00	0.00	0.00	0.00
b6) Protección Social	0.00	0.00	0.00	0.00	0.00	0.00
b7) Otros Asuntos Sociales	0.00	0.00	0.00	0.00	0.00	0.00
C. Desarrollo Económico (C=c1+c2+c3+c4+c5+c6+c7+c8+c9)	0.00	0.00	0.00	0.00	0.00	0.00
c1) Asuntos Económicos, Comerciales y Laborales en General	0.00	0.00	0.00	0.00	0.00	0.00
c2) Agropecuaria, Silvicultura, Pesca y Caza	0.00	0.00	0.00	0.00	0.00	0.00
c3) Combustibles y Energía	0.00	0.00	0.00	0.00	0.00	0.00
c4) Minería, Manufacturas y Construcción	0.00	0.00	0.00	0.00	0.00	0.00
c5) Transporte	0.00	0.00	0.00	0.00	0.00	0.00
c6) Comunicaciones	0.00	0.00	0.00	0.00	0.00	0.00
c7) Turismo	0.00	0.00	0.00	0.00	0.00	0.00
c8) Ciencia, Tecnología e Innovación	0.00	0.00	0.00	0.00	0.00	0.00
c9) Otras Industrias y Otros Asuntos Económicos	0.00	0.00	0.00	0.00	0.00	0.00
D. Otras No Clasificadas en Funciones Anteriores (D=d1+d2+d3+d4)	0.00	0.00	0.00	0.00	0.00	0.00
d1) Transacciones de la Deuda Pública / Costo Financiero de la Deuda	0.00	0.00	0.00	0.00	0.00	0.00
d2) Aportaciones, Contribuciones y Aportaciones Entre Diferentes Niveles y Ordenes de Gobierno	0.00	0.00	0.00	0.00	0.00	0.00
d3) saneamiento del Sistema Financiero	0.00	0.00	0.00	0.00	0.00	0.00
d4) Adeudos de Ejercicios Fiscales Anteriores	0.00	0.00	0.00	0.00	0.00	0.00
III. Total de Egresos (II = I + II)	23,704,258.08	0.00	23,704,258.08	7,146,987.63	7,146,987.63	16,557,270.45

"Bajo protesta de decir verdad declaramos que los Estados Financieros y sus notas, son razonablemente correctos y son responsabilidad del emisor"

ING. LUIS MANUEL NAVARRO GALINDO
RECTOR



C.P. ALFONSO AVILA MENCHACA
CONTADOR GENERAL



**IX.- ESTADO ANALÍTICO DEL EJERCICIO DEL
PRESUPUESTO DE EGRESOS DETALLADO
CLASIFICACIÓN DE SERVICIOS
PERSONALES POR CATEGORÍA - LDF**



Universidad Tecnológica de Ciudad Acuña
Estado Analítico del Ejercicio del Presupuesto de Egresos Detallado - LDF
Clasificación de Servicios Personales por Categoría
Del 01 de enero al 30 de junio de 2024 (b)
(PESOS)

Concepto (c)	Egresos					Subejercicio (e)
	Aprobado (d)	Ampliaciones/ (Reducciones)	Modificado	Devengado	Pagado	
I. Gasto No Etiquetado (I=A+B+C+D+E+F)	17,617,988.08	-180,552.00	17,437,436.08	5,484,105.91	5,484,105.91	11,953,330.17
A. Personal Administrativo y de Servicio Público	17,617,988.08	-180,552.00	17,437,436.08	5,484,105.91	5,484,105.91	11,953,330.17
B. Magisterio	0.00	0.00	0.00	0.00	0.00	0.00
C. Servicios de Salud (C=c1+c2)	0.00	0.00	0.00	0.00	0.00	0.00
c1) Personal Administrativo	0.00	0.00	0.00	0.00	0.00	0.00
c2) Personal Médico, Paramédico y afín	0.00	0.00	0.00	0.00	0.00	0.00
D. Seguridad Pública	0.00	0.00	0.00	0.00	0.00	0.00
E. Gastos asociados a la implementación de nuevas leyes federales o reformas a las mismas (E = e1 + e2)	0.00	0.00	0.00	0.00	0.00	0.00
e1) Nombre del Programa o Ley 1	0.00	0.00	0.00	0.00	0.00	0.00
e2) Nombre del Programa o Ley 2	0.00	0.00	0.00	0.00	0.00	0.00
F. Sentencias laborales definitivas	0.00	0.00	0.00	0.00	0.00	0.00
II. Gasto Etiquetado (II=A+B+C+D+E+F)	0.00	0.00	0.00	0.00	0.00	0.00
A. Personal Administrativo y de Servicio Público	0.00	0.00	0.00	0.00	0.00	0.00
B. Magisterio	0.00	0.00	0.00	0.00	0.00	0.00
C. Servicios de Salud (C=c1+c2)	0.00	0.00	0.00	0.00	0.00	0.00
c1) Personal Administrativo	0.00	0.00	0.00	0.00	0.00	0.00
c2) Personal Médico, Paramédico y afín	0.00	0.00	0.00	0.00	0.00	0.00
D. Seguridad Pública	0.00	0.00	0.00	0.00	0.00	0.00
E. Gastos asociados a la implementación de nuevas leyes federales o reformas a las mismas (E = e1 + e2)	0.00	0.00	0.00	0.00	0.00	0.00
e1) Nombre del Programa o Ley 1	0.00	0.00	0.00	0.00	0.00	0.00
e2) Nombre del Programa o Ley 2	0.00	0.00	0.00	0.00	0.00	0.00
F. Sentencias laborales definitivas	0.00	0.00	0.00	0.00	0.00	0.00
III. Total del Gasto en Servicios Personales (III = I + II)	17,617,988.08	-180,552.00	17,437,436.08	5,484,105.91	5,484,105.91	11,953,330.17

"Bajo protesta de decir verdad declaramos que los Estados Financieros y sus notas, son razonablemente correctos y son responsabilidad del emisor"

ING. LUIS MANUEL NAVARRO GALINDO
RECTOR

C.P. ALFONSO AVILA MENCHACA
CONTADOR GENERAL

**X.- INFORME TRIMESTRAL SOBRE EL
AVANCE DE LAS ACCIONES PARA
RECUPERAR EL BALANCE
PRESUPUESTARIO DE RECURSOS
DISPONIBLES**



UNIVERSIDAD TECNOLÓGICA DE CIUDAD ACUÑA

J) El Poder Ejecutivo a través de la secretaria de finanzas, reportará en los términos del artículo 6 de la Ley de Disciplina Financiera de las Entidades Federativas y los Municipios, el avance de las acciones, hasta en un tanto se recupere el presupuesto sostenible de recursos disponibles, y en su caso de que no le aplique deberá manifestarlo.

SEGUNDO TRIMESTRE 2024

NO APLICA A LA ENTIDAD

ING. LUIS MANUEL NAVARRO GALINDO
RECTOR

C.P. ALFONSO AVILA MENCHACA
CONTADOR GENERAL

**XI.- INFORMAR LA FUENTE DE LOS
INGRESOS CON LA QUE SE HAYA PAGADO
EL NUEVO GASTO (AUMENTO O CREACIÓN
DE GASTO DEL PRESUPUESTO DE
EGRESOS), DISTINGUIENDO EL GASTO
ETIQUETADO Y NO ETIQUETADO**



UNIVERSIDAD TECNOLÓGICA DE CIUDAD ACUÑA

K) Informar la fuente de los ingresos con la que se haya pagado el nuevo gasto (aumento o creación de gasto del Presupuesto de Egresos), distinguiendo el gasto etiquetado y no etiquetado.

SEGUNDO TRIMESTRE 2024

NO APLICA A LA ENTIDAD

ING. LUIS MANUEL NAVARRO GALINDO
RECTOR

C.P. ALFONSO AVILA MENCHACA
CONTADOR GENERAL

**XII.- LA INFORMACIÓN RELATIVA AL
CUMPLIMIENTO DE LOS CONVENIOS
CELEBRADOS, EN TÉRMINOS DEL
CAPÍTULO IV DE LA LEY DE DISCIPLINA
FINANCIERA DE LAS ENTIDADES
FEDERATIVAS Y LOS MUNICIPIOS**



UNIVERSIDAD TECNOLÓGICA DE CIUDAD ACUÑA

L) La información relativa al cumplimiento de los convenios celebrados con la Secretaría de Hacienda y Crédito Público, en términos del capítulo IV de la Ley de Disciplina Financiera de las Entidades Federativas y los Municipios

NO APLICA A LA ENTIDAD

**Al 30 de junio de 2024, la entidad no
cuenta con convenios con SHCP**

ING. LUIS MANUEL NAVARRO GALINDO
RECTOR

C.P. ALFONSO AVILA MENGHACA
CONTADOR GENERAL

**TERCERA.
DE LAS FORMALIDADES
EL INFORME DE AVANCE DE GESTIÓN EN
FORMATO ELECTRÓNICO WORD Y/O EXCEL**