



Estado de Coahuila

ACUSE

Secretaría de Educación

PODER LEGISLATIVO  
**AUDITORÍA SUPERIOR**  
 del Estado de Coahuila  
 Oficialía de Partes

**29 ENE 2024**

Anexos: \_\_\_\_\_  
 Hora: 11:34  
 Recibió: [Firma]

La Auditoría Superior del Estado se reserva la facultad de verificar que la documentación recibida, corresponda a la oficina por el promotor

Universidad Tecnológica de Ciudad Acuña

+ 2 DVD'S

Ciudad Acuña, Coahuila a 24 de enero del 2024

UTCA-REC/010/2024

Asunto: Cuarto Trimestre de Informe Avance de Gestión Financiera de 2023

DIP. LUZ ELENA GUADALUPE MORALES NUÑEZ  
PRESIDENTA DE LA JUNTA DE GOBIERNO DEL CONGRESO DEL ESTADO.  
PRESENTE. -

Por medio de la presente me permito enviarle la documentación e información, del Cuarto Trimestre del Informe de Avance de Gestión Financiera del Ejercicio Fiscal 2023.

Lo anterior de conformidad con lo establecido en el art. 11, párrafo segundo de la Ley de Rendición de Cuentas y Fiscalización superior del Estado de Coahuila de Zaragoza y del art. 15 de la misma Ley, el cual establece que los Informes de Avance de Gestión Financiera deberán contener la información señalada en la Ley General de Contabilidad Gubernamental, además de la normatividad emitida por el Consejo Nacional de Armonización Contable del Estado de Coahuila de Zaragoza.

Se presenta en forma impresa y en archivo CD.

Derivado de lo que antecede, solicito se me dé por presentada la información referida.

Sin otro asunto a tratar quedo a sus órdenes

Congreso del Estado de Coahuila  
**Oficialía Mayor**  
 2 CD'S  
 29 ENE 2024 9:54  
Manuela S.  
**RECIBIDO**

**ATENTAMENTE**  
**SUPRAGIO EFECTIVO. NO REELECCION"**

SECRETARIA DE FISCALIZACIÓN Y RENDICIÓN DE CUENTA DEL GOBIERNO DEL ESTADO DE COAHUILA DE ZARAGOZA

ING. LUIS MANUEL NAVARRO GALINDO  
 DIRECTOR  
**RECIBIDO**  
 CORRESPONDENCIA SALTILLO, COAHUILA

COAHUILA  
 SECRETARIA DE FINANZAS  
**RECIBIDO**  
 29 ENE. 2024  
 NOMBRE: [Firma]  
 HORA: 10:22  
 CONTROL DE CORRESPONDENCIA

c.c.p. C.P. Manuel Ramirez Briones, Auditor Superior del Estado de Coahuila  
c.c.p. Lic. Elma Marisol Martínez González, Secretaria de Fiscalización y Rendición de Cuentas  
c.c.p. Mtro. José Antonio Gutiérrez Rodríguez, Secretario de Finanzas  
c.c.p. Mtro. Emanuel José de Jesús Garza Fishburn, Secretario de Educación

AAM



Camino a la Universidad 2175  
Col. Jabell Zorra 2175, C.P. 26309  
Ciudad Acuña, Coahuila  
Tel. (877) 772 9066  
http://utca.mx





UNIVERSIDAD TECNOLÓGICA DE CIUDAD ACUÑA

# **UNIVERSIDAD TECNOLÓGICA DE CIUDAD ACUÑA**

## **CUARTO INFORME DE AVANCE DE GESTIÓN FINANCIERA 2023**



Estado  
de Coahuila

Secretaría de Educación

**Universidad Tecnológica de Ciudad Acuña**

Ciudad Acuña, Coahuila a 24 de enero del 2024

**UTCA-REC/010/2024**

**Asunto:** Cuarto Trimestre de Informe Avance de  
Gestión Financiera de 2023

**DIP. LUZ ELENA GUADALUPE MORALES NUÑEZ  
PRESIDENTA DE LA JUNTA DE GOBIERNO DEL  
CONGRESO DEL ESTADO.  
PRESENTE. -**

Por medio de la presente me permito enviarle la documentación e información, del Cuarto Trimestre del Informe de Avance de Gestión Financiera del Ejercicio Fiscal 2023.

Lo anterior de conformidad con lo establecido en el art. 11, párrafo segundo de la Ley de Rendición de Cuentas y Fiscalización superior del Estado de Coahuila de Zaragoza y del art. 15 de la misma Ley, el cual establece que los Informes de Avance de Gestión Financiera deberán contener la información señalada en la Ley General de Contabilidad Gubernamental, además de la normatividad emitida por el Consejo Nacional de Armonización Contable del Estado de Coahuila de Zaragoza.

Se presenta en forma impresa y en archivo CD.

Derivado de lo que antecede, solicito se me dé por presentada la información referida.

Sin otro asunto a tratar quedo a sus órdenes

**ATENTAMENTE  
"SUFRAGIO EFECTIVO. NO REELECCION"**

**ING. LUIS MANUEL NAVARRO GALINDO  
RECTOR**

c.c.p. C.P. Manuel Ramírez Briones, Auditor Superior del Estado de Coahuila  
c.c.p. Lic. Elma Marisol Martínez González, Secretaria de Fiscalización y Rendición de Cuentas.  
c.c.p. Mtro. José Antonio Gutiérrez Rodríguez, Secretario de Finanzas  
c.c.p. Mtro. Emanuel José de Jesús Garza Fishburn, Secretario de Educación

AAM



Camino a la Universidad 2175  
Col. Jabell Zorra 2175, C.P. 26309  
Ciudad Acuña, Coahuila  
Tel. (877) 772 9066  
<http://utca.mx>

## CONTENIDO DEL CUARTO INFORME DE AVANCE DE GESTIÓN FINANCIERA 2023

### I. Información contable

- a) Estado de situación financiera al 31 de diciembre de 2023; *(comparativo al 31 de diciembre del ejercicio anterior)*
- b) Estado de actividades del cuarto trimestre de 2023; *(comparativo con el cuarto trimestre del ejercicio anterior)*
- c) Estado de actividades acumulado del 01 de enero al 31 de diciembre de 2023; *(comparativo con el periodo del 01 de enero al 31 de diciembre del ejercicio anterior)*
- d) Estado de variación en la hacienda pública del cuarto trimestre de 2023;
- e) Estado de variación en la hacienda pública del 01 de enero al 31 de diciembre de 2023;
- f) Estado de cambios en la situación financiera del cuarto trimestre de 2023;
- g) Estado de cambios en la situación financiera del 01 de enero al 31 de diciembre de 2023;
- h) Estado de flujos de efectivo del cuarto trimestre de 2023; *(comparativo con el cuarto trimestre del ejercicio anterior)*
- i) Estado de flujos de efectivo del 01 de enero al 31 de diciembre de 2023; *(comparativo con el ejercicio anterior)*
- j) Estado analítico del activo del cuarto trimestre de 2023;
- k) Estado analítico del activo del 01 de enero al 31 de diciembre de 2023;
- l) Estado analítico de la deuda y otros pasivos del cuarto trimestre de 2023;
- m) Estado analítico de la deuda y otros pasivos del 01 de enero al 31 de diciembre de 2023;
- n) Informe sobre pasivos contingentes al 31 de diciembre de 2023; *(formato libre)*
- o) Notas de desglose a los estados financieros; *(23 notas)*
- p) Notas de memoria a los estados financieros del 01 de enero al 31 de diciembre de 2023; *(2 notas)*
- q) Notas de gestión administrativa a los estados financieros del cuarto trimestre de 2023; *(16 notas)*
- r) Balanza de comprobación detallada al cuarto nivel (cuenta) del cuarto trimestre de 2023, incluyendo las cuentas de orden contables y presupuestarias;
- s) Balanza de comprobación detallada al cuarto nivel (cuenta), acumulada del 01 de enero al 31 de diciembre de 2023, incluyendo las cuentas de orden contables y presupuestarias; e
- t) Informe o dictamen de los profesionales de auditoría independientes o, en su caso, una declaratoria de los órganos internos de control, acerca de la situación que guarda el control interno, la situación financiera y el grado de colaboración de la entidad para el cumplimiento de los objetivos de la función de control gubernamental.

### II. Información presupuestaria

- a) Estado analítico de ingresos, del que se derivará la presentación en clasificación económica, incluyendo los ingresos excedentes generados, del 01 de enero al 31 de diciembre de 2023;
- b) Estado analítico de ingresos, del que se derivará la presentación en clasificación por fuentes de financiamiento, incluyendo los ingresos excedentes generados, del 01 de enero al 31 de diciembre de 2023;

- c) Estado analítico de ingresos, del que se derivará la presentación en clasificación por rubros de ingresos, incluyendo los ingresos excedentes generados, del 01 de enero al 31 de diciembre de 2023;
- d) Estado analítico del ejercicio del presupuesto de egresos del 01 de enero al 31 de diciembre de 2023, por clasificación administrativa;
- e) Estado analítico del ejercicio del presupuesto de egresos del 01 de enero al 31 de diciembre de 2023, por clasificación económica;
- f) Estado analítico del ejercicio del presupuesto de egresos del 01 de enero al 31 de diciembre de 2023, por clasificación por objeto del gasto;
- g) Estado analítico del ejercicio del presupuesto de egresos del 01 de enero al 31 de diciembre de 2023, por clasificación funcional;
- h) Endeudamiento neto, financiamiento menos amortización del 01 de enero al 31 de diciembre de 2023;
- i) Intereses de la deuda del 01 de enero al 31 de diciembre de 2023; y
- j) Un flujo de fondos que resuma todas las operaciones del 01 de enero al 31 de diciembre de 2023.

### **III. Información programática**

- a) Gasto por categoría programática del 01 de enero al 31 de diciembre de 2023; *(el presupuesto de egresos aprobado se deberá revelar anual)*
- b) Programas y proyectos de inversión del 01 de enero al 31 de diciembre de 2023; *(formato libre)*
- c) La relación de sus programas presupuestarios con sus respectivos indicadores para resultados *(metodología de marco lógico)*;
- d) El cumplimiento de los objetivos, metas y satisfacción de necesidades proyectados en los programas a cargo de la entidad de conformidad con los indicadores aprobados en los programas presupuestarios correspondientes; *(formato libre)* y
- e) Los resultados de la evaluación del desempeño de los programas de la entidad federativa, así como los vinculados al ejercicio de los recursos federales que les hayan sido transferidos.

### **IV. Información adicional**

- a) La relación de bienes muebles que componen su patrimonio al 31 de diciembre de 2023, de conformidad con la estructura del formato emitido por el CONAC;
- b) La relación de bienes inmuebles que componen su patrimonio al 31 de diciembre de 2023, de conformidad con la estructura del formato emitido por el CONAC;
- c) El reporte de los esquemas bursátiles y de coberturas financieras del ente público; *(formato libre)*
- d) La información respecto al ejercicio y destino del gasto federalizado, así como respecto al reintegro de los recursos federales no devengados, correspondiente al cuarto trimestre de 2023, de conformidad con la estructura del formato emitido por el CONAC;
- e) El informe sobre la situación que guardan los proyectos de Asociaciones Público-Privadas (APP) celebrados y licitados por entidades estatales al amparo de la Ley de Asociaciones Público-Privadas para el Estado de Coahuila de Zaragoza y el avance de los proyectos APP correspondientes, durante el cuarto trimestre de 2023; *(formato libre)*

f) En alcance al primer párrafo de la regla primera, se solicita el archivo electrónico que permita su uso informático y facilite su procesamiento pudiendo utilizar formato .DBF o .BAK que comprenderá la información del 01 de enero al 31 de diciembre de 2023 y deberá contener entre otros, lo siguiente:

1. Un respaldo de la información financiera que contiene el sistema de contabilidad que estén utilizando, mismo que deberá entregarse en archivo electrónico que permita su uso informático y facilite su procesamiento, pudiendo utilizar formato .DBF o .BAK.
2. Un respaldo de la información que contienen los sistemas de gestión y control de cobro de los ingresos, de acuerdo a la Ley de Ingresos aprobada, mismo que deberá entregarse en archivo electrónico que permita su uso informático y facilite su procesamiento, pudiendo utilizar formato .DBF o .BAK.
3. Un respaldo de la información que contienen los sistemas de nóminas que contenga los elementos, fórmulas de cálculo y de pagos efectuados a los trabajadores de la entidad, de acuerdo a la periodicidad (semanal, decenal, catorcenal, quincenal, mensual) y la base acumulada al 31 de diciembre de 2023. Dicha información deberá entregarse en archivo electrónico que permita su uso informático y facilite su procesamiento, pudiendo utilizar formato .DBF o .BAK.
4. Un respaldo de la información que contienen los sistemas de gestión y control de las adquisiciones y de la obra pública. Dicha información deberá entregarse en archivo electrónico que permita su uso informático y facilite su procesamiento, pudiendo utilizar formato .DBF o .BAK.

La presente información deberá de ser acompañada por un documento impreso en el que se incluya una breve descripción del contenido de los archivos electrónicos descritos en los numerales del 1 al 4;

g) El cuadernillo del Informe de Avance de Gestión Financiera correspondiente al cuarto trimestre del ejercicio fiscal 2023, entregado al Congreso del Estado de Coahuila, deberá adjuntarse en archivo digital en formato PDF. Lo anterior sin perjuicio de lo señalado en la regla tercera, la cual establece que se deberá presentar la información en formato (Word y/o Excel);

h) Las conciliaciones bancarias de la totalidad de las cuentas bancarias propiedad de la entidad al 31 de diciembre de 2023, debidamente autorizadas por las autoridades correspondientes, así como los respectivos estados de cuenta bancarios, auxiliares de cuentas contables y demás anexos. La información deberá presentarse en archivo digital, ya sea en memoria extraíble (USB) o en disco compacto (CD); y

i) El acuse generado por el software administrativo "Mirador Coahuila", correspondiente a la recepción de información digital del Informe de Avance de Gestión Financiera correspondiente al cuarto trimestre del ejercicio 2023.

## **V. Información derivada de la Ley de Disciplina Financiera de las Entidades Federativas y los Municipios**

- a) Estado de situación financiera detallado al 31 de diciembre de 2023; *(comparativo al 31 de diciembre del ejercicio anterior)*
- b) Informe analítico de la deuda pública y otros pasivos del 01 de enero al 31 de diciembre de 2023;
- c) Informe analítico de obligaciones diferentes de financiamientos del 01 de enero al 31 de diciembre de 2023;
- d) Balance presupuestario del 01 de enero al 31 de diciembre de 2023;

- e) Estado analítico de ingresos detallado del 01 de enero al 31 de diciembre de 2023;
- f) Estado analítico del ejercicio del presupuesto de egresos detallado del 01 de enero al 31 de diciembre de 2023, por clasificación por objeto del gasto;
- g) Estado analítico del ejercicio del presupuesto de egresos detallado del 01 de enero al 31 de diciembre de 2023, por clasificación administrativa;
- h) Estado analítico del ejercicio del presupuesto de egresos detallado del 01 de enero al 31 de diciembre de 2023, por clasificación funcional;
- i) Estado analítico del ejercicio del presupuesto de egresos detallado del 01 de enero al 31 de diciembre de 2023, por clasificación de servicios personales por categoría;
- j) El Poder Ejecutivo a través de la secretaría de finanzas, reportará en los términos del artículo 6 de la Ley de Disciplina Financiera de las Entidades Federativas y los sostenibles de recursos disponibles, y en caso de que no le aplique deberá manifestarlo; *(formato libre)*
- k) Informar la fuente de los ingresos con la que se haya pagado el nuevo gasto (aumento o creación de gasto del Presupuesto de Egresos), distinguiendo el gasto etiquetado y no etiquetado; *(formato libre)* y
- l) La información relativa al cumplimiento de los convenios celebrados con la Secretaría de Hacienda y Crédito Público, en términos del Capítulo IV de la Ley de Disciplina Financiera de las Entidades Federativas y los Municipios.

# **I. INFORMACIÓN CONTABLE**



# **INFORMACIÓN CONTABLE**

## **I.- ESTADO DE SITUACIÓN FINANCIERA**

(Cifras en Pesos)

Concepto	2023	2022	Concepto	2023	2022
<b>ACTIVO</b>			<b>PASIVO</b>		
<b>Activo Circulante</b>			<b>Pasivo Circulante</b>		
Efectivo y Equivalentes	2,226,112.43	671,446.03	Cuentas por Pagar a Corto Plazo	259,089.81	242,819.27
Derechos a Recibir Efectivo o Equivalentes	0.00	0.00	Documentos por Pagar a Corto Plazo	0.00	0.00
Derechos a Recibir Bienes o Servicios	0.00	0.00	Porción a Corto Plazo de la Deuda Pública a Largo Plazo	0.00	0.00
Inventarios	0.00	0.00	Títulos y Valores a Corto Plazo	0.00	0.00
Almacenes	0.00	0.00	Pasivos Diferidos a Corto Plazo	0.00	0.00
Estimación por Pérdida o Deterioro de Activos Circulantes	0.00	0.00	Fondos y Bienes de Terceros en Garantía y/o Administración a Corto Plazo	0.00	0.00
Otros Activos Circulantes	0.00	0.00	Provisiones a Corto Plazo	100,135.00	100,135.00
<b>Total de Activos Circulantes</b>	<b>2,226,112.43</b>	<b>671,446.03</b>	Otros Pasivos a Corto Plazo	0.00	0.00
<b>Activo No Circulante</b>			<b>Total de Pasivos Circulantes</b>	<b>359,224.81</b>	<b>342,954.27</b>
Inversiones Financieras a Largo Plazo	0.00	0.00	<b>Pasivo No Circulante</b>		
Derechos a Recibir Efectivo o Equivalentes a Largo Plazo	0.00	0.00	Cuentas por Pagar a Largo Plazo	0.00	0.00
Bienes Inmuebles, Infraestructura y Construcciones en Proceso	55,142,202.52	55,142,202.52	Documentos por Pagar a Largo Plazo	0.00	0.00
Bienes Muebles	2,074,615.21	2,058,086.80	Deuda Pública a Largo Plazo	0.00	0.00
Activos Intangibles	497,142.86	300,440.00	Pasivos Diferidos a Largo Plazo	0.00	0.00
Depreciación, Deterioro y Amortización Acumulada de Bienes	-6,478,784.87	-4,766,664.19	Fondos y Bienes de Terceros en Garantía y/o Administración a Largo Plazo	0.00	0.00
Activos Diferidos	0.00	0.00	Provisiones a Largo Plazo	0.00	0.00
Estimación por Pérdida o Deterioro de Activos no Circulantes	0.00	0.00	<b>Total de Pasivos No Circulantes</b>	<b>0.00</b>	<b>0.00</b>
Otros Activos no Circulantes	0.00	0.00	<b>Total del Pasivo</b>	<b>359,224.81</b>	<b>342,954.27</b>
<b>Total de Activos No Circulantes</b>	<b>51,235,175.72</b>	<b>52,734,065.13</b>	<b>HACIENDA PÚBLICA/PATRIMONIO</b>		
<b>Total del Activo</b>	<b>53,461,288.15</b>	<b>53,405,511.16</b>	Hacienda Pública/Patrimonio Contribuido	55,142,202.52	55,142,202.52
			Aportaciones	0.00	0.00
			Donaciones de Capital	55,142,202.52	55,142,202.52
			Actualización de la Hacienda Pública/Patrimonio	0.00	0.00
			<b>Hacienda Pública/Patrimonio Generado</b>	<b>-2,040,139.18</b>	<b>-2,079,645.63</b>
			Resultados del Ejercicio (Ahora/ Desahora)	-194,895.08	-3,076,521.83
			Resultados de Ejercicios Anteriores	-988,117.03	2,088,403.90
			Revalúos	0.00	0.00
			Reservas	0.00	0.00
			Rectificaciones de Resultados de Ejercicios Anteriores	-857,126.17	-1,091,527.70
			<b>Exceso o Insuficiencia en la Actualización de la Hacienda Pública/Patrimonio</b>	<b>0.00</b>	<b>0.00</b>
			Resultado por Posición Monetaria	0.00	0.00
			Resultado por Tenencia de Activos no Monetarios	0.00	0.00
			<b>Total Hacienda Pública/Patrimonio</b>	<b>53,102,063.34</b>	<b>53,062,556.89</b>
			<b>Total del Pasivo y Hacienda Pública/Patrimonio</b>	<b>53,461,288.15</b>	<b>53,405,511.16</b>

Bajo protesta de decir verdad declaramos que los Estados Financieros y sus notas, son razonablemente correctos y son responsabilidad del emisor.

 ING. LUIS MANUEL NAVARRO GALINDO  
 RECTOR

 C.P. ALFONSO AVILA MENCHACA  
 CONTADOR GENERAL

**INFORMACIÓN CONTABLE  
II.- ESTADO DE ACTIVIDADES  
TRIMESTRAL**

Concepto	2023	2022
<b>INGRESOS Y OTROS BENEFICIOS</b>		
<b>Ingresos de Gestión</b>	<b>523,595.04</b>	<b>258,402.48</b>
Impuesto	0.00	0.00
Cuotas y Aportaciones de Seguridad Social	0.00	0.00
Contribuciones de Mejoras	0.00	0.00
Derechos	0.00	0.00
Productos	0.00	0.00
Aprovechamientos	0.00	0.00
Ingreso por Venta de Bienes y Prestación de Servicios	523,595.04	258,402.48
<b>Participaciones, Aportaciones, Convenios, Incentivos Derivados de la Colaboración Fiscal, Fondos Distintos de Aportaciones, Transferencias, Asignaciones, Subsidios y Subvenciones, y Pensiones y Jubilaciones</b>	<b>4,033,231.75</b>	<b>2,467,844.94</b>
Participaciones, Aportaciones, Convenios, Incentivos Derivados de la Colaboración Fiscal y Fondos Distintos de Aportaciones	4,033,231.75	2,467,844.94
Transferencias, Asignaciones, Subsidios y Subvenciones, y Pensiones y Jubilaciones	0.00	0.00
<b>Otros Ingresos y Beneficios</b>	<b>9.00</b>	<b>9.00</b>
Ingresos Financieros	0.00	0.00
Incremento por Variación de Inventarios	0.00	0.00
Disminución del Exceso de Estimaciones por Pérdida o Deterioro u Obsolescencia	0.00	0.00
Disminución del Exceso de Provisiones	0.00	0.00
Otros Ingresos y Beneficios Varios	0.00	0.00
<b>Total de Ingresos y Otros Beneficios</b>	<b>4,556,826.79</b>	<b>2,726,247.42</b>
<b>GASTOS Y OTRAS PÉRDIDAS</b>		
<b>Gastos de Funcionamiento</b>	<b>4,834,957.20</b>	<b>4,180,318.48</b>
Servicios Personales	3,136,717.85	3,124,405.12
Materiales y Suministros	650,903.16	292,820.73
Servicios Generales	1,047,336.19	763,092.63
<b>Transferencias, Asignaciones, Subsidios y Otras Ayudas</b>	<b>0.00</b>	<b>0.00</b>
Transferencias Internas y Asignaciones al Sector Público	0.00	0.00
Transferencias al Resto del Sector Público	0.00	0.00
Subsidios y Subvenciones	0.00	0.00
Ayudas Sociales	0.00	0.00
Pensiones y Jubilaciones	0.00	0.00
Transferencias a Fideicomisos, Mandatos y Contratos Análogos	0.00	0.00
Transferencias a la Seguridad Social	0.00	0.00
Donativos	0.00	0.00
Transferencias al Exterior	0.00	0.00
<b>Participaciones y Aportaciones</b>	<b>0.00</b>	<b>0.00</b>
Participaciones	0.00	0.00
Aportaciones	0.00	0.00
Convenios	0.00	0.00
<b>Intereses, Comisiones y Otros Gastos de la Deuda Pública</b>	<b>0.00</b>	<b>0.00</b>
Intereses de la Deuda Pública	0.00	0.00
Comisiones de la Deuda Pública	0.00	0.00
Gastos de la Deuda Pública	0.00	0.00
Costo por Coberturas	0.00	0.00
Apoyos Financieros	0.00	0.00
<b>Otros Gastos y Pérdidas Extraordinarias</b>	<b>1,712,120.68</b>	<b>1,851,056.02</b>
Estimaciones, Depreciaciones, Deterioros, Obsolescencia y Amortizaciones	1,712,120.68	1,851,056.02
Provisiones	0.00	0.00
Disminución de Inventarios	0.00	0.00
Otros Gastos	0.00	0.00
<b>Inversión Pública</b>	<b>0.00</b>	<b>0.00</b>
Inversión Pública no Capitalizable	0.00	0.00
<b>Total de Gastos y Otras Pérdidas</b>	<b>6,547,077.88</b>	<b>6,031,374.50</b>
<b>Resultados del Ejercicio (Ahorro/Desahorro)</b>	<b>-1,990,251.09</b>	<b>-3,305,127.08</b>

Bajo protesta de decir verdad declaramos que los Estados Financieros y sus notas, son razonablemente correctas y son responsabilidad de mis/ nuestros señores.

ING. LUIS MANUEL NAVARRO GALINDO  
RECTOR

C.P. ALFONSO AVILA MENCHACA  
CONTADOR GENERAL


**INFORMACIÓN CONTABLE**  
**III.- ESTADO DE ACTIVIDADES ACUMULADO**

Universidad Tecnológica de Ciudad Acuña

Estado de Actividades

Del 01 de enero al 31 de diciembre de 2023 y 2022

(Cifras en Pesos)



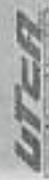

Concepto	2023	2022
<b>INGRESOS Y OTROS BENEFICIOS</b>		
<b>Ingresos de Gestión</b>	<b>2,401,688.25</b>	<b>1,777,602.24</b>
Impuestos	0.00	0.00
Cuotas y Aportaciones de Seguridad Social	0.00	0.00
Contribuciones de Mejoras	0.00	0.00
Derechos	0.00	0.00
Productos	0.00	0.00
Aprovechamientos	0.00	0.00
Ingresos por Venta de Bienes y Prestación de Servicios	2,401,688.25	1,777,602.24
<b>Participaciones, Aportaciones, Convenios, Incentivos Derivados de la Colaboración Fiscal, Fondos Distintos de Aportaciones, Transferencias, Asignaciones, Subsidios y Subvenciones, y Pensiones y Jubilaciones</b>	<b>13,631,447.76</b>	<b>10,360,720.32</b>
Participaciones, Aportaciones, Convenios, Incentivos Derivados de la Colaboración Fiscal y Fondos Distintos de Aportaciones	13,631,447.76	10,360,720.32
Transferencias, Asignaciones, Subsidios y Subvenciones, y Pensiones y Jubilaciones	0.00	0.00
<b>Otros Ingresos y Beneficios</b>	<b>0.00</b>	<b>0.00</b>
Ingresos Financieros	0.00	0.00
Incremento por Vastación de Inventarios	0.00	0.00
Disminución del Exceso de Estimaciones por Pérdida o Deterioro u Obsolescencia	0.00	0.00
Disminución del Exceso de Provisiones	0.00	0.00
Otros Ingresos y Beneficios Varios	0.00	0.00
<b>Total de Ingresos y Otros Beneficios</b>	<b>16,033,136.01</b>	<b>12,128,222.56</b>
<b>GASTOS Y OTRAS PÉRDIDAS</b>		
<b>Gastos de Funcionamiento</b>	<b>14,515,910.41</b>	<b>13,360,360.03</b>
Servicios Personales	10,829,381.33	10,434,423.88
Materiales y Suministros	1,058,521.12	638,687.73
Servicios Generales	2,628,007.96	2,277,248.44
<b>Transferencias, Asignaciones, Subsidios y Otras Ayudas</b>	<b>0.00</b>	<b>0.00</b>
Transferencias Internas y Asignaciones al Sector Público	0.00	0.00
Transferencias al Resto del Sector Público	0.00	0.00
Subsidios y Subvenciones	0.00	0.00
Ayudas Sociales	0.00	0.00
Pensiones y Jubilaciones	0.00	0.00
Transferencias a Fideicomisos, Mandatos y Contratos Análogos	0.00	0.00
Transferencias a la Seguridad Social	0.00	0.00
Donativos	0.00	0.00
Transferencias al Exterior	0.00	0.00
<b>Participaciones y Aportaciones</b>	<b>0.00</b>	<b>0.00</b>
Participaciones	0.00	0.00
Aportaciones	0.00	0.00
Convenios	0.00	0.00
<b>Intereses, Comisiones y Otros Gastos de la Deuda Pública</b>	<b>0.00</b>	<b>0.00</b>
Intereses de la Deuda Pública	0.00	0.00
Comisiones de la Deuda Pública	0.00	0.00
Gastos de la Deuda Pública	0.00	0.00
Costo por Coberturas	0.00	0.00
Apoyos Financieros	0.00	0.00
<b>Otros Gastos y Pérdidas Extraordinarias</b>	<b>1,712,120.68</b>	<b>1,854,384.36</b>
Estimaciones, Depreciaciones, Deterioros, Obsolescencia y Amortizaciones	1,712,120.68	1,854,384.36
Provisiones	0.00	0.00
Disminución de Inventarios	0.00	0.00
Otros Gastos	0.00	0.00
<b>Inversión Pública</b>	<b>0.00</b>	<b>0.00</b>
Inversión Pública no Capitalizable	0.00	0.00
<b>Total de Gastos y Otras Pérdidas</b>	<b>16,228,031.09</b>	<b>15,204,744.39</b>
<b>Resultados del Ejercicio (Ahorro/Desahorro)</b>	<b>-194,895.08</b>	<b>-3,076,521.83</b>

Bajo protesta de decir verdad declaramos que los Estados Financieros y sus notas, son razonablemente correctos y son responsabilidad de los suscritos.

ING. LUIS MANUEL NAVARRO GALINDO  
RECTOR

C.P. ALFONSO AVILA MENGHACA  
CONTADOR GENERAL

**INFORMACIÓN CONTABLE**  
**IV.- ESTADO DE VARIACIÓN EN LA**  
**HACIENDA PÚBLICA TRIMESTRAL**

<div style="display: flex; justify-content: space-between; align-items: center;">  <div style="text-align: center;"> <b>Universidad Tecnológica de Ciudad Acuña</b>  Estado de Variación en la Hacienda Pública  Del 01 de octubre al 31 de diciembre de 2023  (Cifras en Pesos) </div>  </div>					
Concepto	Hacienda Pública / Patrimonio Contribuido	Hacienda Pública / Patrimonio Generado de Ejercicios Anteriores	Hacienda Pública / Patrimonio Generado del Ejercicio	Exceso o Insuficiencia en la Actualización de la Hacienda Pública / Patrimonio	Total
Hacienda Pública / Patrimonio Contribuido Neto de 2023	55,142,202.52				55,142,202.52
Aportaciones	0.00				0.00
Donaciones de Capital	55,142,202.52				55,142,202.52
Actualización de la Hacienda Pública/Patrimonio	0.00				0.00
<b>Hacienda Pública / Patrimonio Generado Neto de 2023</b>		-2,379,356.63	1,795,356.61	-84,629.62	
Resultados del Ejercicio (Ahorro/Desahorro)		-668,117.95	1,795,356.61	1,795,356.61	
Resultados de Ejercicios Anteriores		0.00			-668,117.95
Reservas		0.00			0.00
Rectificaciones de Resultados de Ejercicios Anteriores		-1,591,267.70			-1,591,267.70
<b>Exceso o Insuficiencia en la Actualización de la Hacienda Pública / Patrimonio Neto de 2023</b>				0.00	0.00
Resultado por Posición Monetaria				0.00	0.00
Resultado por Tenencia de Activos no Monetarios				0.00	0.00
<b>Hacienda Pública / Patrimonio Neto Final al 30 de septiembre de 2023</b>	55,142,202.52	-2,379,356.63	1,795,356.61	0.00	54,858,172.50
<b>Cambios en la Hacienda Pública / Patrimonio Contribuido Neto de 2023</b>	0.00				0.00
Aportaciones	0.00				0.00
Donaciones de Capital	0.00				0.00
Actualización de la Hacienda Pública/Patrimonio	0.00				0.00
<b>Variaciones de la Hacienda Pública / Patrimonio Generado Neto de 2023</b>		1,795,356.61	-3,551,465.97	-1,756,109.56	
Resultados del Ejercicio (Ahorro/Desahorro)		-1,590,201.09	-1,590,201.09	-1,900,251.00	
Resultados de Ejercicios Anteriores		1,795,356.61	-1,795,356.61	0.00	0.00
Revalúos		0.00	0.00	0.00	0.00
Reservas					0.00
Rectificaciones de Resultados de Ejercicios Anteriores			234,141.53		234,141.53
<b>Cambios en el Exceso o Insuficiencia en la Actualización de la Hacienda Pública / Patrimonio Neto de 2023</b>				0.00	0.00
Resultado por Posición Monetaria				0.00	0.00
Resultado por Tenencia de Activos no Monetarios				0.00	0.00
<b>Hacienda Pública / Patrimonio Neto Final al 31 de diciembre de 2023</b>	55,142,202.52	-364,629.62	-1,756,109.56	0.00	53,112,663.34

Bajo protesta de decir verdad declaramos que los Estados Financieros y sus notas, son fielmente correctos y son veridicalidad del mismo.

  
**ING. LUIS MANUEL NAVARRO GALINDO**  
RECTOR

  
**C.P. ALFONSO AVILA MENCHACA**  
CONTADOR GENERAL



**INFORMACIÓN CONTABLE  
V.- ESTADO DE VARIACIÓN EN LA  
HACIENDA PÚBLICA**



Universidad Tecnológica de Ciudad Acuña

Estado de Verificación en la Hacienda Pública

Del 01 de enero al 31 de diciembre de 2023

(Cifras en Pesos)



Concepto	Hacienda Pública / Patrimonio Contribuido	Hacienda Pública / Patrimonio Generado de Ejercicios Anteriores	Hacienda Pública / Patrimonio Generado del Ejercicio	Exceso o Insuficiencia en la Actualización de la Hacienda Pública / Patrimonio	Total
Hacienda Pública / Patrimonio Contribuido Neto de 2022	55,142,202.52				55,142,202.52
Aportaciones	0.00				0.00
Donaciones de Capital	55,142,202.52				55,142,202.52
Actualización de la Hacienda Pública/Patrimonio	0.00				0.00
<b>Hacienda Pública / Patrimonio Generado Neto de 2022</b>		<b>996,876.20</b>	<b>-3,076,521.83</b>	<b>-2,079,645.63</b>	<b>-2,079,645.63</b>
Resultados del Ejercicio (Ahorro/Desahorro)			-3,076,521.83		-3,076,521.83
Resultados de Ejercicios Anteriores		2,088,403.90			2,088,403.90
Revalúos		0.00			0.00
Reservas		0.00			0.00
Rectificaciones de Resultados de Ejercicios Anteriores		-1,091,527.70			-1,091,527.70
<b>Exceso o Insuficiencia en la Actualización de la Hacienda Pública / Patrimonio Neto de 2022</b>				<b>0.00</b>	<b>0.00</b>
Resultado por Posición Monetaria				0.00	0.00
Resultado por Tenencia de Activos no Monetarios				0.00	0.00
<b>Hacienda Pública / Patrimonio Neto Final de 2022</b>	<b>55,142,202.52</b>	<b>996,876.20</b>	<b>-3,076,521.83</b>	<b>0.00</b>	<b>53,062,556.89</b>
<b>Cambios en la Hacienda Pública / Patrimonio Contribuido Neto de 2023</b>	<b>0.00</b>				<b>0.00</b>
Aportaciones	0.00				0.00
Donaciones de Capital	0.00				0.00
Actualización de la Hacienda Pública/Patrimonio	0.00				0.00
<b>Variaciones de la Hacienda Pública / Patrimonio Generado Neto de 2023</b>		<b>-3,076,521.83</b>	<b>3,116,428.28</b>	<b>39,596.45</b>	<b>-134,895.08</b>
Resultados del Ejercicio (Ahorro/Desahorro)			-184,895.00		-184,895.00
Resultados de Ejercicios Anteriores			3,076,521.83		3,076,521.83
Revalúos			0.00		0.00
Reservas			0.00		0.00
Rectificaciones de Resultados de Ejercicios Anteriores			294,401.53		294,401.53
<b>Cambios en el Exceso o Insuficiencia en la Actualización de la Hacienda Pública / Patrimonio Neto de 2023</b>				<b>0.00</b>	<b>0.00</b>
Resultado por Posición Monetaria				0.00	0.00
Resultado por Tenencia de Activos no Monetarios				0.00	0.00
<b>Hacienda Pública / Patrimonio Neto Final de 2023</b>	<b>55,142,202.52</b>	<b>-2,079,646.67</b>	<b>39,596.45</b>	<b>0.00</b>	<b>53,102,052.34</b>

Bajo protesta de ser verídica y correcta que los Estados Financieros y sus notas, son razonablemente correctos y son responsabilidad del emisor.

ING. LUIS MANUEL NAVARRO GALINDO  
RECTOR

C.P. ALFONSO AYLA MENCHACA  
CONTADOR GENERAL

**INFORMACIÓN CONTABLE**  
**VI.- ESTADO DE CAMBIOS EN LA SITUACIÓN**  
**FINANCIERA TRIMESTRAL**

Concepto	Origen	Aplicación
<b>ACTIVO</b>	<b>1,827,177.47</b>	<b>66,703.96</b>
<b>Activo Circulante</b>	<b>115,056.79</b>	<b>0.00</b>
Efectivo y Equivalentes	115,056.79	0.00
Derechos a Recibir Efectivo o Equivalentes	0.00	0.00
Derechos a Recibir Bienes o Servicios	0.00	0.00
Inventarios	0.00	0.00
Almacenes	0.00	0.00
Estimación por Pérdida o Deterioro de Activos Circulantes	0.00	0.00
Otros Activos Circulantes	0.00	0.00
<b>Activo No Circulante</b>	<b>1,712,120.68</b>	<b>66,703.96</b>
Inversiones Financieras a Largo Plazo	0.00	0.00
Derechos a Recibir Efectivo o Equivalentes a Largo Plazo	0.00	0.00
Bienes Inmuebles, Infraestructura y Construcciones en Proceso	0.00	0.00
Bienes Muebles	0.00	16,528.41
Activos Intangibles	0.00	49,175.54
Depreciación, Deterioro y Amortización Acumulada de Bienes	1,712,120.68	0.00
Activos Diferidos	0.00	0.00
Estimación por Pérdida o Deterioro de Activos no Circulantes	0.00	0.00
Otros Activos no Circulantes	0.00	0.00
<b>PASIVO</b>	<b>0.00</b>	<b>5,363.96</b>
<b>Pasivo Circulante</b>	<b>0.00</b>	<b>5,363.96</b>
Cuentas por Pagar a Corto Plazo	0.00	5,363.96
Documentos por Pagar a Corto Plazo	0.00	0.00
Porción a Corto Plazo de la Deuda Pública a Largo Plazo	0.00	0.00
Títulos y Valores a Corto Plazo	0.00	0.00
Pasivos Diferidos a Corto Plazo	0.00	0.00
Fondos y Bienes de Terceros en Garantía y/o Administración a Corto Plazo	0.00	0.00
Provisiones a Corto Plazo	0.00	0.00
Otros Pasivos a Corto Plazo	0.00	0.00
<b>Pasivo No Circulante</b>	<b>0.00</b>	<b>0.00</b>
Cuentas por Pagar a Largo Plazo	0.00	0.00
Documentos por Pagar a Largo Plazo	0.00	0.00
Deuda Pública a Largo Plazo	0.00	0.00
Pasivos Diferidos a Largo Plazo	0.00	0.00
Fondos y Bienes de Terceros en Garantía y/o en Administración a Largo Plazo	0.00	0.00
Provisiones a Largo Plazo	0.00	0.00
<b>HACIENDA PÚBLICA/PATRIMONIO</b>	<b>214,141.53</b>	<b>1,990,261.09</b>
<b>Hacienda Pública/Patrimonio Contribuido</b>	<b>0.00</b>	<b>0.00</b>
Aportaciones	0.00	0.00
Donaciones de Capital	0.00	0.00
Actualización de la Hacienda Pública/Patrimonio	0.00	0.00
<b>Hacienda Pública/Patrimonio Generado</b>	<b>214,141.53</b>	<b>1,990,261.09</b>
Resultados del Ejercicio (Ahorro/ Desahorro)	0.00	1,990,261.09
Resultados de Ejercicios Anteriores	0.00	0.00
Revalúos	0.00	0.00
Reservas	0.00	0.00
Rectificaciones de Resultados de Ejercicios Anteriores	214,141.53	0.00
<b>Exceso o Insuficiencia en la Actualización de la Hacienda Pública/Patrimonio</b>	<b>0.00</b>	<b>0.00</b>
Resultado por Posición Monetaria	0.00	0.00
Resultado por Tenencia de Activos no Monetarios	0.00	0.00

Bajo protesta de decir verdad declaramos que los Estados Financieros y sus notas, son razonablemente correctos y son responsabilidad del emisor.

ING. LUIS MANUEL NAVARRO GALINDO  
RECTOR

C.P. ALFONSO AVILA MENCHACA  
CONTADOR GENERAL


**INFORMACIÓN CONTABLE**  
**VII.- ESTADO DE CAMBIOS EN LA SITUACIÓN**  
**FINANCIERA**

Universidad Tecnológica de Ciudad Acuña

Estado de Cambios en la Situación Financiera

Del 01 de enero al 31 de diciembre de 2023

(Cifras en Pesos)



Concepto	Origen	Aplicación
<b>ACTIVO</b>	<b>1,712,120.68</b>	<b>1,767,897.67</b>
<b>Activo Circulante</b>	<b>0.00</b>	<b>1,554,686.40</b>
Efectivo y Equivalentes	0.00	1,554,686.40
Derechos a Recibir Efectivo o Equivalentes	0.00	0.00
Derechos a Recibir Bienes o Servicios	0.00	0.00
Inventarios	0.00	0.00
Almacenes	0.00	0.00
Estimación por Pérdida o Deterioro de Activos Circulantes	0.00	0.00
Otros Activos Circulantes	0.00	0.00
<b>Activo No Circulante</b>	<b>1,712,120.68</b>	<b>213,211.27</b>
Inversiones Financieras a Largo Plazo	0.00	0.00
Derechos a Recibir Efectivo o Equivalentes a Largo Plazo	0.00	0.00
Bienes Inmuebles, Infraestructura y Construcciones en Proceso	0.00	0.00
Bienes Muebles	0.00	16,028.41
Activos Intangibles	0.00	196,702.86
Depreciación, Deterioro y Amortización Acumulada de Bienes	1,712,120.68	0.00
Activos Diferidos	0.00	0.00
Estimación por Pérdida o Deterioro de Activos no Circulantes	0.00	0.00
Otros Activos no Circulantes	0.00	0.00
<b>PASIVO</b>	<b>16,270.54</b>	<b>0.00</b>
<b>Pasivo Circulante</b>	<b>16,270.54</b>	<b>0.00</b>
Cuentas por Pagar a Corto Plazo	16,270.54	0.00
Documentos por Pagar a Corto Plazo	0.00	0.00
Porción a Corto Plazo de la Deuda Pública a Largo Plazo	0.00	0.00
Títulos y Valores a Corto Plazo	0.00	0.00
Pasivos Diferidos a Corto Plazo	0.00	0.00
Fondos y Bienes de Terceros en Garantía y/o Administración a Corto Plazo	0.00	0.00
Provisiones a Corto Plazo	0.00	0.00
Otros Pasivos a Corto Plazo	0.00	0.00
<b>Pasivo No Circulante</b>	<b>0.00</b>	<b>0.00</b>
Cuentas por Pagar a Largo Plazo	0.00	0.00
Documentos por Pagar a Largo Plazo	0.00	0.00
Deuda Pública a Largo Plazo	0.00	0.00
Pasivos Diferidos a Largo Plazo	0.00	0.00
Fondos y Bienes de Terceros en Garantía y/o en Administración a Largo Plazo	0.00	0.00
Provisiones a Largo Plazo	0.00	0.00
<b>HACIENDA PÚBLICA/PATRIMONIO</b>	<b>3,116,028.28</b>	<b>3,076,521.83</b>
<b>Hacienda Pública/Patrimonio Contribuido</b>	<b>0.00</b>	<b>0.00</b>
Aportaciones	0.00	0.00
Donaciones de Capital	0.00	0.00
Actualización de la Hacienda Pública/Patrimonio	0.00	0.00
<b>Hacienda Pública/Patrimonio Generado</b>	<b>3,116,028.28</b>	<b>3,076,521.83</b>
Resultados del Ejercicio (Ahorro/ Desahorro)	2,881,626.75	0.00
Resultados de Ejercicios Anteriores	0.00	3,076,521.83
Revalúos	0.00	0.00
Reservas	0.00	0.00
Rectificaciones de Resultados de Ejercicios Anteriores	234,401.53	0.00
<b>Exceso o Insuficiencia en la Actualización de la Hacienda Pública/Patrimonio</b>	<b>0.00</b>	<b>0.00</b>
Resultado por Posición Monetaria	0.00	0.00
Resultado por Tenencia de Activos no Monetarios	0.00	0.00

Bajo protesta de decir verdad declaramos que los Estados Financieros y sus notas, son razonablemente correctos y son responsabilidad del emisor.

ING. LUIS MANUEL NAVARRO GALINDO  
RECTOR

C.P. ALFONSO AVILA MENCHACA  
CONTADOR GENERAL

**INFORMACIÓN CONTABLE**  
**VIII.- ESTADO DE FLUJOS DE EFECTIVO**  
**TRIMESTRAL**

Concepto	2023	2022
<b>Flujos de Efectivo de las Actividades de Operación</b>		
<b>Origen</b>	<b>4,790,968.32</b>	<b>2,980,122.66</b>
Impuestos	0.00	0.00
Cuotas y Aportaciones de Seguridad Social	0.00	0.00
Contribuciones de Mejoras	0.00	0.00
Derechos	0.00	0.00
Productos	0.00	0.00
Aprovechamientos	0.00	0.00
Ingresos por Venta de Bienes y Prestación de Servicios	523,595.04	258,402.48
Participaciones, Aportaciones, Convenios, Incentivos Derivados de la Colaboración Fiscal y Fondos Distintos de Aportaciones	4,033,231.75	2,487,844.94
Transferencias, Asignaciones, Subsidios y Subvenciones, y Pensiones y Jubilaciones	0.00	0.00
Otros Orígenes de Operación	234,141.53	253,875.24
<b>Aplicación</b>	<b>6,552,441.84</b>	<b>6,101,709.06</b>
Servicios Personales	3,136,717.85	3,124,400.12
Materiales y Suministros	650,903.18	292,820.73
Servicios Generales	1,047,336.19	763,092.63
Transferencias Internas y Asignaciones al Sector Público	0.00	0.00
Transferencias al resto del Sector Público	0.00	0.00
Subsidios y Subvenciones	0.00	0.00
Ayudas Sociales	0.00	0.00
Pensiones y Jubilaciones	0.00	0.00
Transferencias a Fideicomisos, Mandatos y Contratos Análogos	0.00	0.00
Transferencias a la Seguridad Social	0.00	0.00
Donativos	0.00	0.00
Transferencias al Exterior	0.00	0.00
Participaciones	0.00	0.00
Aportaciones	0.00	0.00
Convenios	0.00	0.00
Otras Aplicaciones de Operación	1,717,484.64	1,921,380.58
<b>Flujos Netos de Efectivo por Actividades de Operación</b>	<b>-1,761,473.52</b>	<b>-3,121,586.40</b>
<b>Flujos de Efectivo de las Actividades de Inversión</b>		
<b>Origen</b>	<b>1,662,945.14</b>	<b>1,851,066.02</b>
Bienes Inmuebles, Infraestructura y Construcciones en Proceso	0.00	0.00
Bienes Muebles	0.00	0.00
Otros Orígenes de Inversión	1,662,945.14	1,851,066.02
<b>Aplicación</b>	<b>16,528.41</b>	<b>0.00</b>
Bienes Inmuebles, Infraestructura y Construcciones en Proceso	0.00	0.00
Bienes Muebles	16,528.41	0.00
Otras Aplicaciones de Inversión	0.00	0.00
<b>Flujos Netos de Efectivo por Actividades de Inversión</b>	<b>1,646,416.73</b>	<b>1,851,066.02</b>
<b>Flujos de Efectivo de las Actividades de Financiamiento</b>		
<b>Origen</b>	<b>0.00</b>	<b>0.00</b>
Endeudamiento Neto	0.00	0.00
Interno	0.00	0.00
Externo	0.00	0.00
Otros Orígenes de Financiamiento	0.00	0.00
<b>Aplicación</b>	<b>0.00</b>	<b>0.00</b>
Servicios de la Deuda	0.00	0.00
Interno	0.00	0.00
Externo	0.00	0.00
Otras Aplicaciones de Financiamiento	0.00	0.00
<b>Flujos Netos de Efectivo por Actividades de Financiamiento</b>	<b>0.00</b>	<b>0.00</b>
<b>Incremento/Disminución Neta en el Efectivo y Equivalentes al Efectivo</b>	<b>-115,056.79</b>	<b>-1,270,530.38</b>
Efectivo y Equivalentes al Efectivo al Inicio del Ejercicio	2,341,659.22	1,941,976.41
Efectivo y Equivalentes al Efectivo al Final del Ejercicio	2,226,602.43	671,446.03

Bajo protesta de decir verdad declaramos que los Estados Financieros y sus notas, son razonablemente correctos y son responsabilidad del emisor.

ING. LUIS MANUEL NAVARRO GALINDO  
RECTOR

C.P. ALFONSO AVILA MENCHACA  
CONTADOR GENERAL



# INFORMACIÓN CONTABLE

## IX.- ESTADO DE FLUJOS DE EFECTIVO

Concepto	2023	2022
<b>Flujos de Efectivo de las Actividades de Operación</b>		
<b>Origen</b>	<b>16,283,806.00</b>	<b>12,384,386.77</b>
Impuestos	0.00	0.00
Cuentas y Aportaciones de Seguridad Social	0.00	0.00
Contribuciones de Mejoras	0.00	0.00
Derechos	0.00	0.00
Productos	0.00	0.00
Aprovechamientos	0.00	0.00
Ingresos por Venta de Bienes y Prestación de Servicios	2,401,868.25	1,777,502.24
Participaciones, Aportaciones, Convenios, Incentivos Derivadas de la Colaboración Fiscal y Fondos Distintos de Aportaciones	13,631,447.76	10,350,720.32
Transferencias, Asignaciones, Subsidios y Subvenciones, y Pensiones y Jubilaciones	0.00	0.00
Otros Orígenes de Operación	250,672.07	256,164.21
<b>Aplicación</b>	<b>16,228,031.09</b>	<b>15,204,744.39</b>
Servicios Personales	10,820,361.33	10,434,423.86
Materiales y Suministros	1,058,521.12	636,687.73
Servicios Generales	2,620,007.96	2,277,248.44
Transferencias Internas y Asignaciones al Sector Público	0.00	0.00
Transferencias al resto del Sector Público	0.00	0.00
Subsidios y Subvenciones	0.00	0.00
Ayudas Sociales	0.00	0.00
Pensiones y Jubilaciones	0.00	0.00
Transferencias a Fideicomisos, Mandatos y Contratos Análogos	0.00	0.00
Transferencias a la Seguridad Social	0.00	0.00
Donativos	0.00	0.00
Transferencias al Exterior	0.00	0.00
Participaciones	0.00	0.00
Aportaciones	0.00	0.00
Convenios	0.00	0.00
Otras Aplicaciones de Operación	1,712,120.68	1,854,384.36
<b>Flujos Netos de Efectivo por Actividades de Operación</b>	<b>65,776.99</b>	<b>-1,820,367.62</b>
<b>Flujos de Efectivo de las Actividades de Inversión</b>		
<b>Origen</b>	<b>1,515,417.82</b>	<b>1,553,944.36</b>
Bienes Inmuebles, Infraestructura y Construcciones en Proceso	0.00	0.00
Bienes Muebles	0.00	0.00
Otros Orígenes de Inversión	1,515,417.82	1,553,944.36
<b>Aplicación</b>	<b>16,628.41</b>	<b>38,499.00</b>
Bienes Inmuebles, Infraestructura y Construcciones en Proceso	0.00	0.00
Bienes Muebles	16,628.41	38,499.00
Otras Aplicaciones de Inversión	0.00	0.00
<b>Flujos Netos de Efectivo por Actividades de Inversión</b>	<b>1,498,889.41</b>	<b>1,517,445.36</b>
<b>Flujos de Efectivo de las Actividades de Financiamiento</b>		
<b>Origen</b>	<b>0.00</b>	<b>0.00</b>
Endeudamiento Neto	0.00	0.00
Interno	0.00	0.00
Externo	0.00	0.00
Otros Orígenes de Financiamiento	0.00	0.00
<b>Aplicación</b>	<b>0.00</b>	<b>0.00</b>
Servicios de la Deuda	0.00	0.00
Interno	0.00	0.00
Externo	0.00	0.00
Otras Aplicaciones de Financiamiento	0.00	0.00
<b>Flujos Netos de Efectivo por Actividades de Financiamiento</b>	<b>0.00</b>	<b>0.00</b>
<b>Incremento/Disminución Neta en el Efectivo y Equivalentes al Efectivo</b>	<b>1,564,666.40</b>	<b>-1,302,912.26</b>
<b>Efectivo y Equivalentes al Efectivo al Inicio del Ejercicio</b>	<b>671,446.03</b>	<b>1,974,368.29</b>
<b>Efectivo y Equivalentes al Efectivo al Final del Ejercicio</b>	<b>2,236,112.43</b>	<b>671,446.03</b>

Bajo protesta de decir verdad declaramos que los Estados financieros y sus notas, son razonablemente correctos y son responsabilidad del emisor.

ING. LUIS MANUEL NAVARRO GAUNDO  
RECTOR

C.P. ALFONSO AYLA MENCHACA  
CONTADOR GENERAL

**INFORMACIÓN CONTABLE**  
**X.- ESTADO ANALÍTICO DEL ACTIVO**  
**TRIMESTRAL**



# Universidad Tecnológica de Ciudad Acuña

## Estado Analítico del Activo

Del 01 de octubre al 31 de diciembre de 2023

(Cifras en Pesos)



Concepto	Saldo Inicial	Cargos del Periodo	Abonos del Periodo	Saldo Final	Variación del Periodo
<b>ACTIVO</b>	<b>55,222,791.67</b>	<b>15,413,667.78</b>	<b>17,175,141.30</b>	<b>53,461,268.15</b>	<b>-1,761,473.52</b>
<b>Activo Circulante</b>	<b>2,341,169.22</b>	<b>15,347,983.83</b>	<b>15,463,020.62</b>	<b>2,226,112.43</b>	<b>-115,056.79</b>
Efectivo y Equivalentes	2,341,169.22	10,744,335.21	10,859,392.00	2,226,112.43	-115,056.79
Derechos a Recibir Efectivo o Equivalentes	0.00	4,603,628.62	4,603,628.62	0.00	0.00
Derechos a Recibir Bienes o Servicios	0.00	0.00	0.00	0.00	0.00
Inventarios	0.00	0.00	0.00	0.00	0.00
Almacenes	0.00	0.00	0.00	0.00	0.00
Estimación por Pérdida o Deterioro de Activos Circulantes	0.00	0.00	0.00	0.00	0.00
Otros Activos Circulantes	0.00	0.00	0.00	0.00	0.00
<b>Activo No Circulante</b>	<b>52,881,592.45</b>	<b>65,703.95</b>	<b>1,712,120.68</b>	<b>51,235,176.72</b>	<b>-1,646,416.73</b>
Inversiones Financieras a Largo Plazo	0.00	0.00	0.00	0.00	0.00
Derechos a Recibir Efectivo o Equivalentes a Largo Plazo	0.00	0.00	0.00	0.00	0.00
Bienes Inmuebles, Infraestructura y Construcciones en Proceso	55,142,202.52	0.00	0.00	55,142,202.52	0.00
Bienes Muebles	2,058,086.80	16,528.41	0.00	2,074,615.21	16,528.41
Activos Intangibles	447,967.32	49,175.54	0.00	497,142.86	49,175.54
Depreciación, Deterioro y Amortización Acumulada de Bienes	-4,766,664.19	0.00	1,712,120.68	-6,478,784.87	-1,712,120.68
Activos Diferidos	0.00	0.00	0.00	0.00	0.00
Estimación por Pérdida o Deterioro de Activos no Circulantes	0.00	0.00	0.00	0.00	0.00
Otros Activos no Circulantes	0.00	0.00	0.00	0.00	0.00

Bajo protesta de decir verdad declaramos que los Estados Financieros y sus notas, son razonablemente correctos y son responsabilidad del emisor.

ING. LUIS MANUEL NAVARRO GALINDO  
RECTOR

C.P. ALFONSO AVILA MENDEZ  
CONTADOR GENERAL

# INFORMACIÓN CONTABLE

## XI.- ESTADO ANALÍTICO DEL ACTIVO

Universidad Tecnológica de Ciudad Acuña

Estado Analítico del Activo

Del 01 de enero al 31 de diciembre de 2023

(Cifras en Pesos)



Concepto	Saldo Inicial	Cargas del Periodo	Abance del Periodo	Saldo Final	Variación del Periodo
<b>ACTIVO</b>	<b>53,405,511.16</b>	<b>50,573,942.73</b>	<b>50,518,165.74</b>	<b>53,461,288.15</b>	<b>55,776.99</b>
<b>Activo Circulante</b>	<b>671,446.03</b>	<b>50,360,711.46</b>	<b>48,806,045.06</b>	<b>2,326,112.43</b>	<b>1,554,666.40</b>
Efectivo y Equivalentes	671,446.03	34,170,776.01	32,616,109.61	2,228,112.43	1,554,666.40
Derechos a Recibir Efectivo o Equivalentes	0.00	16,184,935.45	16,184,935.45	0.00	0.00
Derechos a Recibir Bienes o Servicios	0.00	5,000.00	5,000.00	0.00	0.00
Inventarios	0.00	0.00	0.00	0.00	0.00
Almacenes	0.00	0.00	0.00	0.00	0.00
Estimación por Pérdida o Deterioro de Activos Circulantes	0.00	0.00	0.00	0.00	0.00
Otros Activos Circulantes	0.00	0.00	0.00	0.00	0.00
<b>Activo No Circulante</b>	<b>52,734,065.13</b>	<b>213,231.27</b>	<b>1,712,120.68</b>	<b>51,235,175.72</b>	<b>-1,498,889.41</b>
Inversiones Financieras a Largo Plazo	0.00	0.00	0.00	0.00	0.00
Derechos a Recibir Efectivo o Equivalentes a Largo Plazo	0.00	0.00	0.00	0.00	0.00
Bienes Inmuebles, Infraestructura y Construcciones en Proceso	55,142,202.52	0.00	0.00	55,142,202.52	0.00
Bienes Muebles	2,059,085.80	16,526.41	0.00	2,074,612.21	16,526.41
Activos Intangibles	300,440.00	196,702.86	0.00	-497,142.86	196,702.86
Depreciación, Deterioro y Amortización Acumulada de Bienes	-4,769,684.19	0.00	1,712,120.68	-6,478,784.87	-1,712,120.68
Activos Diferidos	0.00	0.00	0.00	0.00	0.00
Estimación por Pérdida o Deterioro de Activos no Circulantes	0.00	0.00	0.00	0.00	0.00
Otros Activos no Circulantes	0.00	0.00	0.00	0.00	0.00

Bojo protesta de decir verdad declaramos que los Estados Financieros y sus notas, son razonablemente correctos y son responsabilidad del emisor.

ING. LUIS MANUEL NAVARRO GALINDO  
RECTOR

C.P. ALFONSO AVILA MENDOZA  
CONTADOR GENERAL

**INFORMACIÓN CONTABLE**  
**XII.- ESTADO ANALÍTICO DE LA DEUDA Y**  
**OTROS PASIVOS TRIMESTRAL**

Denominación de las Deudas	Moneda de Contratación	Institución o País Acreedor	Saldo Inicial del Periodo	Saldo Final del Periodo
<b>DEUDA PÚBLICA</b>				
<b>Corto Plazo</b>				
<b>Deuda Interna</b>			<b>0.00</b>	<b>0.00</b>
Instituciones de Crédito	Peso mexicano	México	0.00	0.00
Títulos y Valores	Peso mexicano	México	0.00	0.00
Arrendamientos Financieros	Peso mexicano	México	0.00	0.00
<b>Deuda Externa</b>			<b>0.00</b>	<b>0.00</b>
Organismos Financieros Internacionales	Peso mexicano	México	0.00	0.00
Deuda Bilateral	Peso mexicano	México	0.00	0.00
Títulos y Valores	Peso mexicano	México	0.00	0.00
Arrendamientos Financieros	Peso mexicano	México	0.00	0.00
<b>Subtotal de Deuda Pública a Corto Plazo</b>			<b>0.00</b>	<b>0.00</b>
<b>Largo Plazo</b>				
<b>Deuda Interna</b>			<b>0.00</b>	<b>0.00</b>
Instituciones de Crédito	Peso mexicano	México	0.00	0.00
Títulos y Valores	Peso mexicano	México	0.00	0.00
Arrendamientos Financieros	Peso mexicano	México	0.00	0.00
<b>Deuda Externa</b>			<b>0.00</b>	<b>0.00</b>
Organismos Financieros Internacionales	Peso mexicano	México	0.00	0.00
Deuda Bilateral	Peso mexicano	México	0.00	0.00
Títulos y Valores	Peso mexicano	México	0.00	0.00
Arrendamientos Financieros	Peso mexicano	México	0.00	0.00
<b>Subtotal de Deuda Pública a Largo Plazo</b>			<b>0.00</b>	<b>0.00</b>
<b>Total de Otros Pasivos</b>			<b>364,588.77</b>	<b>359,224.81</b>
<b>Total de Deuda Pública y Otros Pasivos</b>			<b>364,588.77</b>	<b>359,224.81</b>

Bajo protesta de decir verdad declaramos que los Estados Financieros y sus notas, son razonablemente correctos y son responsabilidad del emisor.

ING. LUIS MANUEL NAVARRO GALINDO  
 RECTOR

C.P. ALFONSO AVILA MENCHACA  
 CONTADOR GENERAL



**INFORMACIÓN CONTABLE**  
**XIII.- ESTADO ANALÍTICO DE LA DEUDA Y**  
**OTROS PASIVOS**

Denominación de las Deudas	Moneda de Contratación	Institución o País Acreedor	Saldo Inicial del Periodo	Saldo Final del Periodo
<b>DEUDA PÚBLICA</b>				
<b>Corto Plazo</b>				
<b>Deuda Interna</b>				
Instituciones de Crédito	Peso Mexicano	México	0.00	0.00
Títulos y Valores	Peso Mexicano	México	0.00	0.00
Arrendamientos Financieros	Peso Mexicano	México	0.00	0.00
<b>Deuda Externa</b>				
Organismos Financieros Internacionales	Peso Mexicano	México	0.00	0.00
Deuda Bilateral	Peso Mexicano	México	0.00	0.00
Títulos y Valores	Peso Mexicano	México	0.00	0.00
Arrendamientos Financieros	Peso Mexicano	México	0.00	0.00
<b>Subtotal de Deuda Pública a Corto Plazo</b>			<b>0.00</b>	<b>0.00</b>
<b>Largo Plazo</b>				
<b>Deuda Interna</b>				
Instituciones de Crédito	Peso Mexicano	México	0.00	0.00
Títulos y Valores	Peso Mexicano	México	0.00	0.00
Arrendamientos Financieros	Peso Mexicano	México	0.00	0.00
<b>Deuda Externa</b>				
Organismos Financieros Internacionales	Peso Mexicano	México	0.00	0.00
Deuda Bilateral	Peso Mexicano	México	0.00	0.00
Títulos y Valores	Peso Mexicano	México	0.00	0.00
Arrendamientos Financieros	Peso Mexicano	México	0.00	0.00
<b>Subtotal de Deuda Pública a Largo Plazo</b>			<b>0.00</b>	<b>0.00</b>
<b>Total de Otros Pasivos</b>			<b>342,954.27</b>	<b>359,224.81</b>
<b>Total de Deuda Pública y Otros Pasivos</b>			<b>342,954.27</b>	<b>359,224.81</b>

Bajo protesta de decir verdad declaramos que los Estados Financieros y sus notas, son razonablemente correctas y son responsabilidad del emisor.

  
 ING. LUIS MANUEL NAVARRO GALINDO  
 RECTOR

  
 C.P. ALFONSO AVILA NISHIQUACA  
 CONTADOR GENERAL

**INFORMACIÓN CONTABLE**  
**XIV.- INFORME SOBRE PASIVOS**  
**CONTINGENTES**

## Informe sobre Pasivos Contingentes

Al 31 de diciembre de 2023.

DEMANDAS	0.00
JUICIOS	0.00
AVALES	0.00
OTRAS PROVISIONES (PRIMA DE ANTIGÜEDAD POR RETIRO, PRIMA DE ANTIGÜEDAD POR TERMINACION)	100,135.00
<b>TOTAL</b>	<b>100,135.00</b>

ING. LUIS MANUEL NAVARRO GALINDO  
RECTOR

C.P. ALFONSO AVILA MENCHACA  
CONTADOR GENERAL



**INFORMACIÓN CONTABLE**  
**XV.- NOTAS A LOS ESTADOS FINANCIEROS**  
**NOTAS DE DESGLOSE**

Concepto	Del 01 de octubre al 31 de diciembre de 2023	Del 01 de octubre al 31 de diciembre de 2022
Efectivo	0.00	0.00
Bancos/Tesorería	2,120,192.35	565,526.95
Bancos/Dependencias y Otros	0.00	0.00
Inversiones Temporales (Hasta 3 meses)	0.00	0.00
Fondos con Afectación Específica	0.00	0.00
Depositos de Fondos de Terceros en Garantía y/o Administración	105,920.08	105,920.08
Otros Efectivos y Equivalentes	0.00	0.00
<b>Total de Efectivo y Equivalentes</b>	<b>2,226,112.43</b>	<b>671,446.03</b>


"Bajo protesta de decir verdad declaramos que los Estados Financieros y sus notas, son razonablemente correctos y son responsabilidad del emisor"

ING. LUIS MANUEL NAVARRO GALINDO  
RECTOR

C.P. ALFONSO AVILA MENCHACA  
CONTADOR GENERAL

 <b>Universidad Tecnológica de Ciudad Acuña</b> 		
EFE 01 - Efectivo y Equivalentes		
Concepto	Del 01 de enero al 31 de diciembre de 2023	Del 01 de enero al 31 de diciembre de 2022
Efectivo	0.00	0.00
Bancos/Tesorería	2,120,192.35	565,525.95
Bancos/Dependencias y Otros	0.00	0.00
Inversiones Temporales (Hasta 3 meses)	0.00	0.00
Fondos con Afectación Específica	0.00	0.00
Depositos de Fondos de Terceros en Garantía y/o Administración	105,920.08	105,920.08
Otros Efectivos y Equivalentes	0.00	0.00
<b>Total de Efectivo y Equivalentes</b>	<b>2,226,112.43</b>	<b>671,446.03</b>

"Bajo protesta de decir verdad declaramos que los Estados Financieros y sus notas, son razonablemente correctos y son responsabilidad del emisor"

  
 ING. LUIS MANUEL NAVARRO GALINDO  
 RECTOR.

  
 C.P. ALFONSO AVILA MENCHACA  
 CONTADOR GENERAL



**Universidad Tecnológica de Ciudad Acuña**  
Conciliación entre los Ingresos Presupuestarios y Contables  
Correspondiente del 01 de octubre al 31 de diciembre de 2023  
(Cifras en pesos)



<b>1. Total de Ingresos Presupuestarios</b>		<b>4,556,826.79</b>
---	--	---------------------

<b>2. Más Ingresos Contables No Presupuestarios</b>		<b>0.00</b>
---	--	-------------

2.1	Ingresos Financieros	0.00
2.2	Incremento por Variación de Inventarios	0.00
2.3	Disminución del Exceso de Estimaciones por Pérdida o Deterioro u Obsolescencia	0.00
2.4	Disminución del Exceso de Provisiones	0.00
2.5	Otros Ingresos y Beneficios Varios	0.00
2.6	Otros Ingresos Contables No Presupuestarios	0.00

<b>3. Menos Ingresos Presupuestarios No Contables</b>		<b>0.00</b>
---	--	-------------

3.1	Aprovechamientos Patrimoniales	0.00
3.2	Ingresos Derivados de Financiamientos	0.00
3.3	Otros Ingresos Presupuestarios No Contables	0.00

<b>4. Total de Ingresos Contables</b>		<b>4,556,826.79</b>
---------------------------------------	--	---------------------

**Universidad Tecnológica de Ciudad Acuña**  
Conciliación entre los Egresos Presupuestarios y los Gastos Contables  
Correspondiente del 01 de octubre al 31 de diciembre de 2023  
(Cifras en pesos)

<b>1. Total de Egresos Presupuestarios</b>		<b>4,900,661.15</b>
--	--	---------------------

<b>2. Menos Egresos Presupuestario No Contables</b>		<b>65,703.95</b>
---	--	------------------

2.1	Materias Primas y Materiales de Producción y Comercialización	0.00
2.2	Materiales y Suministros	0.00
2.3	Mobiliario y Equipo de Administración	0.00
2.4	Mobiliario y Equipo Educativo y Recreativo	0.00
2.5	Equipo e Instrumental Médico y de Laboratorio	0.00
2.6	Vehículos y Equipo de Transporte	0.00
2.7	Equipo de Defensa y Seguridad	0.00
2.8	Maquinaria, Otros Equipos y Herramientas	16,528.41
2.9	Activos Biológicos	0.00
2.10	Bienes Inmuebles	0.00
2.11	Activos Intangibles	49,175.54
2.12	Obra Pública en Bienes de Dominio Público	0.00
2.13	Obra Pública en Bienes Propios	0.00
2.14	Acciones y Participaciones de Capital	0.00
2.15	Compra de Títulos y Valores	0.00



2.16	Concesión de Préstamos	0.00
2.17	Inversiones en Fideicomisos, Mandatos y Otros Análogos	0.00
2.18	Provisiones para Contingencias y Otras Erogaciones Especiales	0.00
2.19	Amortización de la Deuda Pública	0.00
2.20	Adeudos de Ejercicios Fiscales Anteriores (ADEFAS)	0.00
2.21	Otros Egresos Presupuestales No Contables	0.00

<b>3. Más Gastos Contables No Presupuestarios</b>		<b>1,712,120.68</b>
3.1	Estimaciones, Depreciaciones, Deterioros, Obsolescencia y Amortizaciones	1,712,120.68
3.2	Provisiones	0.00
3.3	Disminución de Inventarios	0.00
3.4	Aumento por Insuficiencia de Estimaciones por Pérdida o Deterioro u Obsolescencia	0.00
3.5	Aumento por Insuficiencia de Provisiones	0.00
3.6	Otros Gastos	0.00
3.7	Otros Gastos Contables No Presupuestarios	0.00

**4. Total de Gastos Contables**

**6,547,077.88**

Bajo protesta de decir verdad declaramos que los Estados Financieros y sus notas, son razonablemente correctos y son responsabilidad del emisor.

ING. LUIS MANUEL NAVARRO GALINDO  
RECTOR

C.P. ALFONSO AVILA MENCHACA  
CONTADOR GENERAL



Universidad Tecnológica de Ciudad Acuña  
Conciliación entre los Ingresos Presupuestarios y Contables  
Correspondiente del 01 de enero al 31 de diciembre de 2023  
(Cifras en pesos)



<b>1. Total de Ingresos Presupuestarios</b>		<b>16,033,136.01</b>
<b>2. Más Ingresos Contables No Presupuestarios</b>		<b>0.00</b>
2.1 Ingresos Financieros	0.00	
2.2 Incremento por Variación de Inventarios	0.00	
2.3 Disminución del Exceso de Estimaciones por Pérdida o Deterioro u Obsolescencia	0.00	
2.4 Disminución del Exceso de Provisiones	0.00	
2.5 Otros Ingresos y Beneficios Varios	0.00	
2.6 Otros Ingresos Contables No Presupuestarios	0.00	
<b>3. Menos Ingresos Presupuestarios No Contables</b>		<b>0.00</b>
3.1 Aprovechamientos Patrimoniales	0.00	
3.2 Ingresos Derivados de Financiamientos	0.00	
3.3 Otros Ingresos Presupuestarios No Contables	0.00	
<b>4. Total de Ingresos Contables</b>		<b>16,033,136.01</b>

Universidad Tecnológica de Ciudad Acuña  
Conciliación entre los Egresos Presupuestarios y los Gastos Contables  
Correspondiente del 01 de enero al 31 de diciembre de 2023  
(Cifras en pesos)

<b>1. Total de Egresos Presupuestarios</b>		<b>14,729,141.68</b>
<b>2. Menos Egresos Presupuestario No Contables</b>		<b>213,231.27</b>
2.1 Materias Primas y Materiales de Producción y Comercialización	0.00	
2.2 Materiales y Suministros	0.00	
2.3 Mobiliario y Equipo de Administración	0.00	
2.4 Mobiliario y Equipo Educativo y Recreativo	0.00	
2.5 Equipo e Instrumental Médico y de Laboratorio	0.00	
2.6 Vehículos y Equipo de Transporte	0.00	
2.7 Equipo de Defensa y Seguridad	0.00	
2.8 Maquinaria, Otros Equipos y Herramientas	16,528.41	
2.9 Activos Biológicos	0.00	
2.10 Bienes Inmuebles	0.00	
2.11 Activos Intangibles	196,702.86	
2.12 Obra Pública en Bienes de Dominio Público	0.00	
2.13 Obra Pública en Bienes Propios	0.00	
2.14 Acciones y Participaciones de Capital	0.00	
2.15 Compra de Títulos y Valores	0.00	

2.16	Concesión de Préstamos	0.00
2.17	Inversiones en Fideicomisos, Mandatos y Otros Análogos	0.00
2.18	Provisiones para Contingencias y Otras Erogaciones Especiales	0.00
2.19	Amortización de la Deuda Pública	0.00
2.20	Adeudos de Ejercicios Fiscales Anteriores (ADEFAS)	0.00
2.21	Otros Egresos Presupuestales No Contables	0.00

<b>3. Más Gastos Contables No Presupuestarios</b>		<b>1,712,120.68</b>
3.1	Estimaciones, Depreciaciones, Deterioros, Obsolescencia y Amortizaciones	1,712,120.68
3.2	Provisiones	0.00
3.3	Disminución de Inventarios	0.00
3.4	Aumento por Insuficiencia de Estimaciones por Pérdida o Deterioro u Obsolescencia	0.00
3.5	Aumento por Insuficiencia de Provisiones	0.00
3.6	Otros Gastos	0.00
3.7	Otros Gastos Contables No Presupuestarios	0.00

**4. Total de Gastos Contables**

**16,228,031.09**

Bajo protesta de decir verdad declaramos que los Estados Financieros y sus notas, son razonablemente correctos y son responsabilidad del emisor.

ING. LUIS MANUEL NAVARRO GALINDO  
RECTOR



C.P. ALFONSO AVILA MENCHACA  
CONTADOR GENERAL



## a) NOTAS DE DESGLOSE

### I) NOTAS AL ESTADO DE SITUACIÓN FINANCIERA

#### Activo

#### Efectivo y Equivalentes

##### ESF 01.

El saldo de esta cuenta refleja las cantidades de las cuales se dispone en efectivo en las Instituciones de crédito, que para tal efecto se abrieron por la Universidad Tecnológica de Ciudad Acuña.

EFE 01 - Efectivo y Equivalentes		
Concepto	Del 01 de octubre al 31 de diciembre de 2023	Del 01 de octubre al 31 de diciembre de 2022
Efectivo	0.00	0.00
Bancos/Tesorería	2,120,192.35	565,525.95
Bancos/Dependencias y Otros	0.00	0.00
Inversiones Temporales (Hasta 3 meses)	0.00	0.00
Fondos con Afectación Específica	0.00	0.00
Depósitos de Fondos de Terceros en Garantía y/o Administración	105,920.08	105,920.08
Otros Efectivos y Equivalentes	0.00	0.00
<b>Total de Efectivo y Equivalentes</b>	<b>2,226,112.43</b>	<b>671,446.03</b>

Universidad Tecnológica de Ciudad Acuña		
EFE 01 - Efectivo y Equivalentes		
Concepto	Del 01 de enero al 31 de diciembre de 2023	Del 01 de enero al 31 de diciembre de 2022
Efectivo	0.00	0.00
Bancos/Tesorería	2,120,192.35	565,525.95
Bancos/Dependencias y Otros	0.00	0.00
Inversiones Temporales (Hasta 3 meses)	0.00	0.00
Fondos con Afectación Específica	0.00	0.00
Depósitos de Fondos de Terceros en Garantía y/o Administración	105,920.08	105,920.08
Otros Efectivos y Equivalentes	0.00	0.00
<b>Total de Efectivo y Equivalentes</b>	<b>2,226,112.43</b>	<b>671,446.03</b>

### Bancos/Tesorería al 31 diciembre 2023

Descripción	Saldo al 31 de diciembre de 2023
BANORTE 354424068	902,034.78
BANORTE 366865413	525,832.30
BANORTE 1096319416	0.00
INBURSA 50058879597	692,325.27
BANORTE 1174511930	0.00
BANORTE 1174511921	0.00
<b>TOTAL</b>	<b>2,120,192.35</b>

### Depósitos de Fondos de Terceros en Garantía y/o Administración

Descripción	Importe
1116 depósitos de Fondos de Terceros en Garantía y/o Administración	\$ 105,920.08
1116-001 CFE Suministrador de Servicios Básicos	\$ 105,920.08

### Inversiones temporales

La Universidad Tecnológica de Ciudad Acuña no cuenta con inversiones temporales.

### Fondos con afectación específica

La Universidad Tecnológica de Ciudad Acuña no cuenta con fondos con afectación específica.

### Derechos a recibir Efectivo y Equivalentes y Bienes o Servicios a Recibir ESF 02.

Los saldos en estas cuentas revelan derechos de cobro a favor del ente público.

Para robustecer lo plasmado, la Universidad no cuenta con montos pendientes de cobro hasta por cinco ejercicios anteriores.

Concepto	Al 31 de diciembre de 2023	Al 30 de septiembre de 2023
CUENTAS POR COBRAR A CORTO PLAZO	\$0.00	\$0.00
DEUDORES DIVERSOS POR COBRAR A CORTO PLAZO	\$0.00	\$0.00
OTROS DERECHOS A RECIBIR EFECTIVO O EQUIVALENTES A CORTO PLAZO	\$0.00	\$0.00
<b>Suma</b>	<b>\$0.00</b>	<b>\$0.00</b>

**Cuentas por cobrar a corto plazo**

Concepto	Al 31 de diciembre de 2023
Cuentas por cobrar a corto plazo	\$0.00
CUENTAS DE REGISTRO	
Suma	0.00

**Deudores diversos por cobrar a corto plazo**

Concepto	Al 31 de diciembre de 2023
Deudores diversos por cobrar a corto plazo	0.00
CUENTAS DE REGISTRO	
Suma	\$0.00

**Otros derechos a recibir efectivo o equivalentes a corto plazo**

Concepto	Al 31 de diciembre de 2023
Otros derechos a recibir efectivo o equivalentes a corto plazo	\$0.00
CUENTAS DE REGISTRO	
Subsidio para el empleo	\$0.00
Isr a favor	\$0.00
Suma	\$0.00

**ESF 03.**

Los saldos de esta cuenta, representan los derechos de cobro originados en el desarrollo de las actividades de la Universidad, de los cuales se espera una contraprestación representada en recursos, bienes o servicios y se integran de la siguiente manera:

**AL 31 de diciembre de 2023**

ANTICIPO A PROVEEDORES POR ADQUISICIÓN DE BIENES Y PRESTACIÓN DE SERVICIOS A CORTO PLAZO					0.00
CUENTAS DE REGISTRO					
DERECHOS A RECIBIR BIENES O SERVICIOS	90 DIAS	180 DIAS	<=365	>365	
-	0.00	0.00	0.00		0.00
-	0.00	0.00	0.00		0.00
-	0.00	0.00	0.00		0.00
Suma	0.00	0.00	0.00		0.00

**Bienes Disponibles para su Transformación o Consumo (inventarios)****ESF 04.**

La Universidad Tecnológica de Ciudad Acuña, no cuenta con bienes disponibles para la transformación en registros contables de la entidad, al cierre del 31 de diciembre de 2023.

**ESF 05.**

No se cuenta con Almacén en registros contables de la entidad, al cierre del 31 de diciembre de 2023.

**Inversiones Financieras****ESF 06.**

No se cuenta con Inversiones financieras en registros contables de la entidad, al cierre del 31 de diciembre de 2023.

**ESF 07.**

No se cuenta con Inversiones Financieras en registros contables de la entidad al cierre del 31 de diciembre de 2023.

**Bienes Muebles, Inmuebles e Intangibles****ESF 08.**

El registro de los Bienes Muebles, Inmuebles e Intangibles es a costo de adquisición y se integra de la siguiente manera:

Concepto	Al 31 de diciembre de 2023	
BIENES INMUEBLES, INFRAESTRUCTURA Y CONSTRUCCIONES EN PROCESO	55,142,202.52	
BIENES MUEBLES	\$2,074,615.21	
ACTIVOS INTANGIBLES	\$497,142.86	
<b>Total Bienes muebles, inmuebles e intangibles</b>	<b>\$57,713,960.59</b>	
<b>CUENTA</b>		<b>TASA</b>
BIENES INMUEBLES, INFRAESTRUCTURA Y CONSTRUCCIONES EN PROCESO		
<b>CUENTAS DE REGISTRO</b>		
TERRENOS	5,084,000.00	0%
EDIFICIOS NO HABITACIONALES	50,058,202.52	3.30%
Total, acumulado de depreciación Bienes inmuebles, infraestructura y Construcciones en proceso.	<b>4,955,762.04</b>	<b>3.30%</b>

Cuenta Contable	Cuenta	Depreciación 2023	Depreciación ejercicios anteriores	Total
12612	Depreciación Acumulada de Edificios No Residenciales	1,651,920.68	3,303,841.36	4,955,762.04
12631	Depreciación Acumulada de Mobiliario y Equipo de Administración	39,569.42	881,322.94	920,892.36
12632	Depreciación Acumulada de Mobiliario y Equipo Educativo y Recreativo	0.00	147,811.13	147,811.13
12633	Depreciación Acumulada de Equipo e Instrumental Médico y de Laboratorio	1,641.60	4969.94	6,611.54
12634	Depreciación Acumulada de Equipo de Transporte	0.00	382,800.00	382,800.00
12636	Depreciación Acumulada de Maquinaria, Otro Equipo y Herramientas	18,988.98	45,918.82	64,907.80
	<b>TOTAL DEPRECIACIÓN</b>	<b>1,712,120.68</b>	<b>4,766,664.19</b>	<b>6,478,784.87</b>
	<b>TOTAL CONSIDERANDO LA DEPRECIACIÓN</b>			<b>51,235,175.72</b>

#### **ESF 09.**

Al cierre del 31 de diciembre de 2023, se ha realizado registro contable por un importe de \$196,702.86 correspondiente de enero a diciembre de 2023, para un acumulado de **\$497,142.86** a la adquisición de software.

#### **Estimaciones y Deterioros**

##### **ESF 10.**

Al cierre de diciembre de 2023, no se cuenta con estimaciones, ya que no es aplicable. De cualquier forma, se hace mención que, al cierre de diciembre de 2023, se tiene un registro acumulado por un monto de \$ 6,478,784.87. El cual corresponde a depreciación de los Activos propios de la Entidad, esto en base a Reglas de Registro de Valoración del patrimonio, emitidas por el Consejo Nacional de Armonización Contable.

#### **Otros Activos**

##### **ESF 11.**

La entidad no cuenta en sus registros contables con Otros Activos, al cierre de diciembre de 2023.



**Pasivo<sup>2</sup>  
ESF 12.**

Concepto	31 de diciembre de 2023	30 de septiembre de 2023
PASIVO CIRCULANTE	359,224.81	303,694.67
PASIVO NO CIRCULANTE	0.00	0.00
<b>Suma de Pasivo</b>	<b>359,224.81</b>	<b>354,588.77</b>

**Pasivo Circulante**

Destacan entre las principales partidas del Pasivo Circulante las siguientes:

Concepto	Importe
SERVICIOS PERSONALES POR PAGAR A CORTO PLAZO	0.00
PROVEEDORES POR PAGAR A CORTO PLAZO	0.00
RETENCIONES Y CONTRIBUCIONES POR PAGAR A CORTO PLAZO	259,089.81
OTRAS CUENTAS POR PAGAR A CORTO PLAZO	0.00
OTRAS PROVISIONES A CORTO PLAZO	100,135.00
<b>Suma (2100)</b>	<b>359,224.81</b>

**Cuentas y documentos por pagar a corto plazo**

		Al 31 de diciembre de 2023			
		90 DIAS	180 DIAS	<=365	>365
211	Cuentas por pagar a corto plazo	259,224.81	0.00	0.00	0.00
2111	Servicios Personales por pagar a corto plazo	0.00	0.00	0.00	0.00
2112	Proveedores por pagar a Corto Plazo	0.00	0.00	0.00	0.00
2113	Contratistas por obras públicas por pagar a corto plazo	0.00	0.00	0.00	0.00
2114	Participaciones y aportaciones por pagar a corto plazo	0.00	0.00	0.00	0.00
2115	Transferencias otorgadas por pagar a corto plazo	0.00	0.00	0.00	0.00
2116	Intereses, comisiones y otros gastos e la deuda pública por pagar a corto plazo	0.00	0.00	0.00	0.00
2117	Retenciones y contribuciones por pagar a corto plazo	259,089.81	0.00	0.00	0.00

<sup>2</sup> Con respecto a la información de la deuda pública, ésta se incluye en el informe de deuda pública en la nota 11 "Información sobre la Deuda y el Reporte Analítico de la Deuda" de las notas de Gestión Administrativa.

2118	Devoluciones de la ley de ingresos por pagar a corto plazo	0.00	0.00	0.00	0.00
2119	Otras cuentas por pagar a corto plazo	0.00	0.00	0.00	0.00
<b>Documentos por pagar a corto plazo</b>		<b>90 DIAS</b>	<b>180 DIAS</b>	<b>&lt;=365</b>	
212	Documentos comerciales por pagar a corto plazo	0.00	0.00	0.00	>365
2121	Documentos con contratistas por Obras Publicas por pagar a corto plazo	0.00	0.00	0.00	0.00
2122	Otros documentos por pagar a corto plazo	0.00	0.00	0.00	0.00
2129	Otros documentos por pagar a corto plazo	0.00	0.00	0.00	0.00
					0.00

Concepto	Importe
RETENCION ISR	222,565.94
RETENCION IMSS	18,494.68
RETENCIONES INFONAVIT	18,018.44
RETENCIONES SEGURO DE DAÑOS INFONAVIT	0.00
RETENCIÓN ISR 1.25	10.75
RETENCIONES ISR HONORARIOS	0.00
RETENCION ISR ASIMILADOS A SALARIOS	0.00
<b>TOTAL (2117)</b>	<b>259,089.81</b>

#### ESF 13.

Al cierre de diciembre de 2023, la entidad no cuenta en sus registros contables con Fondos de Bienes de Terceros.

#### ESF 14.

Al cierre de diciembre de 2023, la Universidad no cuenta con pasivos diferidos, únicamente los comentados en los rubros anteriores.  
En lo que respecta a otros pasivos se presenta el desglose de Provisiones a corto plazo.

Concepto	Importe
PROVISION	0.00
PRIMA DE ANTIGUEDAD POR RETIRO	12,669.00
PRIMA DE ANTIGUEDAD POR TERMINACION	87,466.00

	0.00
	0.00
<b>TOTAL (2179)</b>	<b>100,135.00</b>

## II) NOTAS AL ESTADO DE ACTIVIDADES

### **Ingresos de Gestión**

#### **EA 1 Trimestral.**

Los ingresos totales de gestión del 01 de octubre al 31 de diciembre de 2023, corresponden en un 54.86% a las participaciones del gobierno federal, un 33.65% de las participaciones del gobierno estatal y a un 11.49% restante de los ingresos propios de la Universidad, derivados de los cobros realizados por concepto de aportación escolar, exámenes ITEP, etc. El total de ingresos del cuarto trimestre, corresponde al importe de \$4,556,826.79.

<b>Clasificador por rubro de ingresos</b>	<b>Total</b>
Impuestos	0.00
Cuotas y Aportaciones de Seguridad Social	0.00
Contribuciones de Mejoras	0.00
Derechos	0.00
Productos	0.00
Aprovechamientos	0.00
Ingresos por Venta de Bienes, Prestación de Servicios y Otros Ingresos	523,595.04
Participaciones, Aportaciones, Convenios, Incentivos Derivados de la Colaboración Fiscal y Fondos Distintos de Aportaciones	4,033,2531.75
Transferencias, Asignaciones, Subsidios y Subvenciones, y Pensiones y Jubilaciones	0.00
Ingresos Derivados de Financiamientos	0.00
<b>Total</b>	<b>4,556,826.79</b>

**Ingresos por venta de Bienes y servicios del 01 de octubre al 31 de diciembre de 2023**

Evento específico	Descripción	Importe
73010101	Examen Itep	84,900.00
73010105	Constancia de Estudios	100.00
73010107	Examen Extraordinario	400.00
73010108	Concesión Cafetería	7,400.00
73010111	Derecho y Tramite de Titulación	62,600.00
73010113	Otros Ingresos	6,245.04
73010115	Instalaciones para Capacitación	11,000.00
73010116	Aportación Escolar Nuevo Ingreso	21,100.00
73010117	Aportación Escolar-Reingreso	258,000.00
73010118	Aportación Voluntaria Ingenierías	69,850.00
	<b>TOTAL</b>	<b>523,595.04</b>

**Del 01 de octubre al 31 de diciembre de 2023.**

Concepto	Importe
PARTICIPACIONES, APORTACIONES, TRANSFERENCIAS, ASIGNACIONES, SUBSIDIOS Y OTRAS AYUDAS	
CUENTAS DE REGISTRO	
CONVENIO ESTATAL	1,533,440.90
CONVENIO FEDERAL	2,499,790.85
<b>TOTAL</b>	<b>4,033,231.75</b>

**EA 1 Acumulativa.**

Los ingresos totales de gestión del 01 de enero al 31 de diciembre de 2023, corresponden en un 46.83% a las participaciones del gobierno federal, a un 38.19% de las participaciones del gobierno estatal y a un 14.98% restante de los ingresos propios de la Universidad, derivados de los cobros realizados por concepto examen ITEP, fichas de admisión, aportación escolar, cafetería, derecho y trámite de titulación, etc.

El total de ingresos correspondiente al periodo de enero a diciembre de 2023 es de **\$16,033,136.01**

<b>Clasificador por rubro de Ingresos</b>	<b>Total</b>
Impuestos	0.00
Cuotas y Aportaciones de Seguridad Social	0.00
Contribuciones de Mejoras	0.00
Derechos	0.00
Productos	0.00
Aprovechamientos	0.00
Ingresos por Venta de Bienes, Prestación de Servicios y Otros Ingresos	2,401,688.25
Participaciones, Aportaciones, Convenios, Incentivos Derivados de la Colaboración Fiscal y Fondos Distintos de Aportaciones	13,631.447.76
Transferencias, Asignaciones, Subsidios y Subvenciones, y Pensiones y Jubilaciones	0.00
Ingresos Derivados de Financiamientos	0.00
<b>Total</b>	<b>16,033,136.01</b>

**DEL 01 DE ENERO AL 31 DE DICIEMBRE DE 2023.**

<b>Evento específico</b>	<b>Descripción</b>	<b>Importe</b>
73010101	Examen Itep	138,300.00
73010102	Ficha de Examen de Admisión	149,440.00
73010105	Constancia de Estudios	500.00
73010107	Examen Extraordinario	500.00
73010108	Concesión Cafetería	40,700.00
73010110	Kardex	1,300.00
73010111	Derecho y Tramite de Titulación	436,150.00
73010113	Otros Ingresos	24,788.25
73010115	Instalaciones para Capacitación	125,400.00
73010116	Aportación Escolar Nuevo Ingreso	169,300.00
73010117	Aportación Escolar-Reingreso	1,066,160.00
73010118	Aportación Voluntaria Ingenierías	247,650.00
73010119	Examen ITEP Plus para Ingeniería	1,500.00
	<b>TOTAL</b>	<b>2,401,688.25</b>

Concepto	Importe
PARTICIPACIONES, APORTACIONES, TRANSFERENCIAS, ASIGNACIONES, SUBSIDIOS Y OTRAS AYUDAS	
CUENTAS DE REGISTRO	
CONVENIO ESTATAL	6,122,344.89
CONVENIO FEDERAL	7,509,103.07
<b>Total</b>	<b>13,631,447.76</b>

**Participaciones, Aportaciones, Convenios, Incentivos Derivados de la Colaboración Fiscal, Fondos Distintos de Aportaciones, Transferencias, Asignaciones, Subsidios y Subvenciones, y Pensiones y Jubilaciones**

**EA 2 Trimestral.**

No se presentan Otros Ingresos en el periodo comprendido de octubre a diciembre de 2023, solo los correspondientes y mencionados en el apartado anterior.

Clasificador por rubro de ingresos	Total
Impuestos	0.00
Cuotas y Aportaciones de Seguridad Social	0.00
Contribuciones de Mejoras	0.00
Derechos	0.00
Productos	0.00
Aprovechamientos	0.00
Ingresos por Venta de Bienes, Prestación de Servicios y Otros Ingresos	523,595.04
<b>Participaciones, Aportaciones, Convenios, Incentivos Derivados de la Colaboración Fiscal y Fondos Distintos de Aportaciones</b>	<b>4,033,2531.75</b>
Transferencias, Asignaciones, Subsidios y Subvenciones, y Pensiones y Jubilaciones	0.00
Ingresos Derivados de Financiamientos	0.00
<b>Total</b>	<b>4,556,826.79</b>

Del 01 de octubre al 31 de diciembre de 2023.

Concepto	Importe
PARTICIPACIONES, APORTACIONES, TRANSFERENCIAS, ASIGNACIONES, SUBSIDIOS Y OTRAS AYUDAS	
CUENTAS DE REGISTRO	
CONVENIO ESTATAL	1,533,440.80
CONVENIO FEDERAL	2,499,790.85
<b>TOTAL</b>	<b>4,033,231.75</b>

## EA 2 Acumulativa.

No se presentan Otros Ingresos en el periodo comprendido enero a diciembre de 2023, solo los correspondientes y mencionados en el apartado anterior.

Clasificador por rubro de Ingresos	Total
Impuestos	0.00
Cuotas y Aportaciones de Seguridad Social	0.00
Contribuciones de Mejoras	0.00
Derechos	0.00
Productos	0.00
Aprovechamientos	0.00
Ingresos por Venta de Bienes, Prestación de Servicios y Otros Ingresos	2,401,688.25
Participaciones, Aportaciones, Convenios, Incentivos Derivados de la Colaboración Fiscal y Fondos Distintos de Aportaciones	13,631,447.76
Transferencias, Asignaciones, Subsidios y Subvenciones, y Pensiones y Jubilaciones	0.00
Ingresos Derivados de Financiamientos	0.00
<b>Total</b>	<b>16,033,136.01</b>

Concepto	Importe
PARTICIPACIONES, APORTACIONES, TRANSFERENCIAS, ASIGNACIONES, SUBSIDIOS Y OTRAS AYUDAS	
CUENTAS DE REGISTRO	
CONVENIO ESTATAL	6,122,344.69
CONVENIO FEDERAL	7,509,103.07
<b>Total</b>	<b>13,631,447.76</b>

## Otros Ingresos y Beneficios

### EA 3 Trimestral.

No se presentan Otros Ingresos en el periodo comprendido de octubre a diciembre de 2023, solo los correspondientes y mencionados en el apartado anterior.

### EA 3 Acumulativa.

No se presentan Otros Ingresos en el periodo comprendido de enero a diciembre de 2023, solo los correspondientes en el apartado anterior.

## Gastos y Otras Pérdidas:

### EA 4 Trimestral.

Del 01 de octubre al 31 de diciembre de 2023

GASTOS Y OTRAS PÉRDIDAS			
Gastos de Funcionamiento		4,834,957.20	%
	Servicios Personales	3,136,717.85	47.91
	Materiales y Suministros	650,903.16	9.95
	Servicios Generales	1,047,336.19	15.99
Transferencias, Asignaciones, Subsidios y Otras Ayudas		0.00	
	Transferencias Internas y Asignaciones al Sector Público	0.00	
	Transferencias al Resto del Sector Público	0.00	
	Subsidios y Subvenciones	0.00	
	Ayudas Sociales	0.00	
	Pensiones y Jubilaciones	0.00	
	Transferencias a Fideicomisos, Mandatos y Contratos Análogos	0.00	
	Transferencias a la Seguridad Social	0.00	
	Donativos	0.00	
	Transferencias al Exterior	0.00	
Participaciones y Aportaciones		0.00	
	Participaciones	0.00	
	Aportaciones	0.00	
	Convenios	0.00	
Intereses, Comisiones y Otros Gastos de la Deuda Pública		0.00	
	Intereses de la Deuda Pública	0.00	
	Comisiones de la Deuda Pública	0.00	
	Gastos de la Deuda Pública	0.00	



	Costo por Coberturas		0.00
	Apoyos Financieros		0.00
<b>Otros Gastos y Pérdidas Extraordinarias</b>			<b>1,712,120.68</b>
	Estimaciones, Depreciaciones, Deterioros, Obsolescencia y Amortizaciones		1,712,120.68
	Provisiones		0.00
	Disminución de Inventarios		0.00
	Otros Gastos		0.00
<b>Inversión Pública</b>			<b>0.00</b>
	Inversión Pública no Capitalizable		0.00
<b>Total de Gastos y Otras Pérdidas</b>			<b>6,547,077.88</b>

A continuación, se presenta en forma pormenorizada y acorde a las reglas de presentación, únicamente los gastos que representan más del 10% respecto al total, los cuales pertenecen al capítulo 1000 Servicios Personales, Capítulo 3000 Servicios Generales, así como Otros Gastos y Pérdidas extraordinarias.

El rubro de servicios personales le corresponde un 47.91% del total del gasto trimestral, Servicios generales un 15.99%, y un 26.15% Otros Gastos y pérdidas extraordinarias correspondiente a Depreciaciones.

Se adjunta el desglose en forma individual correspondiente.

		<b>Ejercido</b>	<b>%</b>
11301	Sueldos Base	1,867,383.82	28.52
12205	Vacaciones al Personal Eventual	67,409.24	1.03
13204	Prima Vacacional y Dominical	157,412.87	2.40
13206	Aguinaldo	565,122.79	8.63
14103	Aportaciones al Imss	208,266.83	3.18
14202	Aportaciones al Infonavit	79,910.21	1.22
14301	Aportaciones al Sistema de Ahorro para el Retiro	102,518.48	1.57
15903	Ayuda Despensa	88,693.61	1.35
	<b>Total Servicios Personales</b>	<b>3,136,717.85</b>	
31101	Energía Eléctrica	96,932.00	1.48
31301	Servicio de Agua	3,393.00	0.05
31401	Servicio Telefónico Convencional	12,603.00	0.19
31803	Servicio de Mensajería	2,397.09	0.04
32301	Arrendamiento de Equipo y Bienes Informáticos	67,532.32	1.03
32505	Arrendamiento de Vehículos Terrestres, Aéreos, Marítimos, Lacustres y Fluviales para Servidores Públicos.	2,592.00	0.04
32702	Arrendamiento Licencias de Software y Actualizaciones	4,015.00	0.06
32903	Otros Arrendamientos	14,840.00	0.23
33106	Servicios de Auditoría	46,153.80	0.70

33402	Maestrías, Doctorados u Otros Estudios y/o Capacitaciones	36,000.00	0.55
33801	Servicios de Vigilancia	161,071.04	2.46
34101	Servicios Financieros y Bancarios	1,632.12	0.02
34701	Fletes y Maniobras	560.02	0.01
35101	Mantenimiento y Conservación de Inmuebles	63,749.20	0.97
35501	Mtto y Conservación de Vehículos Terrestres, Aéreos, Marítimos, Lacustres y Fluviales	1,682.00	0.03
35701	Mantenimiento y Conservación de Maquinaria y Equipo	46,656.00	0.71
35801	Servicios de Lavandería, Limpieza, Higiene	140,433.66	2.14
36102	Otros Gastos de Publicación, Difusión e Información	138,989.45	2.12
37504	Viáticos Nacionales para Servidores Públicos en el Desempeño de Funciones Oficiales.	44,484.95	0.68
37602	Viáticos en el Extranjero para Servidores Públicos en el Desempeño de Comisiones y Funciones Oficiales	2,316.88	0.04
38201	Gastos de Orden Social	59,858.66	0.91
39203	Otros Impuestos y Derechos	3,033.00	0.05
39204	Derechos Cedula Profesional	62,217.00	0.95
39801	Impuesto sobre Nominas	34,194.00	0.52
	<b>Total Servicios Generales</b>	<b>1,047,336.19</b>	
	Depreciación	1,712,120.68	26.15
	<b>Total Estimaciones, Depreciaciones, Deterioro, Obsolescencia y Amortizaciones</b>	<b>1,712,120.68</b>	

Durante el cuarto trimestre de 2023, en lo concerniente al rubro de OTROS GASTOS Y PERDIDAS EXTRAORDINARIAS, se cuenta con un registro de 1,712,120.68 correspondiente a la depreciación de bienes muebles e inmuebles.

#### EA 4 Acumulativa.

Del 01 de enero al 31 de diciembre de 2023

GASTOS Y OTRAS PÉRDIDAS			
Gastos de Funcionamiento		14,515,910.41	%
	Servicios Personales	10,829,381.33	66.73
	Materiales y Suministros	1,058,521.12	6.52
	Servicios Generales	2,628,007.96	16.19
Transferencias, Asignaciones, Subsidios y Otras Ayudas		0.00	
	Transferencias Internas y Asignaciones al Sector Público	0.00	
	Transferencias al Resto del Sector Público	0.00	
	Subsidios y Subvenciones	0.00	
	Ayudas Sociales	0.00	
	Pensiones y Jubilaciones	0.00	
	Transferencias a Fideicomisos, Mandatos y Contratos Análogos	0.00	

	Transferencias a la Seguridad Social	0.00	
	Donativos	0.00	
	Transferencias al Exterior	0.00	
	<b>Participaciones y Aportaciones</b>	<b>0.00</b>	
	Participaciones	0.00	
	Aportaciones	0.00	
	Convenios	0.00	
	<b>Intereses, Comisiones y Otros Gastos de la Deuda Pública</b>	<b>0.00</b>	
	Intereses de la Deuda Pública	0.00	
	Comisiones de la Deuda Pública	0.00	
	Gastos de la Deuda Pública	0.00	
	Costo por Coberturas	0.00	
	Apoyos Financieros	0.00	
	<b>Otros Gastos y Pérdidas Extraordinarias</b>	<b>1,712,120.68</b>	
	Estimaciones, Depreciaciones, Deterioros, Obsolescencia y Amortizaciones	1,712,120.68	10.55
	Provisiones	0.00	
	Disminución de Inventarios	0.00	
	Otros Gastos	0.00	
	<b>Inversión Pública</b>	<b>0.00</b>	
	Inversión Pública no Capitalizable	0.00	
	<b>Total de Gastos y Otras Pérdidas</b>	<b>16,228,031.09</b>	

A continuación, se presenta en forma pormenorizada y acorde a las reglas de presentación, únicamente los gastos que representan más del 10% respecto al total, los cuales pertenecen al capítulo 1000 Servicios Personales, Capítulo 3000 Servicios Generales y Otros Gastos y Perdidas Extraordinarias.

El rubro de servicios personales le corresponde un 66.73% del total del gasto de enero a diciembre 2023, Servicios generales un 16.19% respecto del total, y la Depreciación del ejercicio 2023 correspondiente a Otros Gastos y Perdidas Extraordinarias con un 10.55% del total.

Se adjunta el desglose en forma individual correspondiente.

		<b>Ejercido</b>	<b>%</b>
11301	Sueldos Base	7,356,804.66	45.33
12205	Vacaciones al Personal Eventual	67,898.60	0.42
13204	Prima Vacacional y Dominical	397,849.50	2.45
13206	Aguinaldo	819,336.03	5.05
14103	Aportaciones al Imss	804,223.77	4.96
14202	Aportaciones al Infonavit	444,400.94	2.74
14301	Aportaciones al Sistema de Ahorro para el Retiro	585,573.51	3.61

15903	Ayuda Despensa	353,294.32	2.18
	<b>Total Servicios Personales</b>	<b>10,829,381.33</b>	
31101	Energía Eléctrica	302,183.00	1.86
31301	Servicio de Agua	10,814.00	0.07
31401	Servicio Telefónico Convencional	53,364.00	0.33
31703	Hospedaje y Resguardo de Información Digital	2,331.60	0.01
31704	Servicios de Internet	0.00	0.00
31803	Servicio de Mensajería	7,726.83	0.05
32301	Arrendamiento de Equipo y Bienes Informáticos	125,044.19	0.77
32502	Arrendamiento de Vehículos Terrestres, Aéreos, Marítimos, Lacustres y Fluviales para Servicios Públicos y la Operación de Programas Públicos.	0.00	0.00
32505	Arrendamiento de Vehículos Terrestres, Aéreos, Marítimos, Lacustres y Fluviales para Servidores Públicos.	2,592.00	0.02
32702	Arrendamiento Licencias de Software y Actualizaciones	4,015.00	0.02
32903	Otros Arrendamientos	14,840.00	0.09
32904	Arrendamiento Mobiliario, Blancos y Otros	1,209.60	0.01
33106	Servicios de Auditoría	161,538.40	1.00
33402	Maestrías, Doctorados u Otros Estudios y/o Capacitaciones	135,000.00	0.83
33603	Impresiones de Documentos Oficiales para la Prestación de Servicios Públicos, Identificación, Formatos Administrativos y Fiscales, Formas Valoradas, Certificadas y Títulos	10,244.00	0.06
33801	Servicios de Vigilancia	483,213.12	2.98
34101	Servicios Financieros y Bancarios	7,591.62	0.05
34502	Seguros y Fianzas	22,891.91	0.14
34701	Fletes y Maniobras	560.02	0.00
35101	Mantenimiento y Conservación de Inmuebles	63,749.20	0.39
35201	Mantenimiento y Conservación de Mobiliario y Equipo de Administración	0.00	0.00
35501	Mto y Conservación de Vehículos Terrestres, Aéreos, Marítimos, Lacustres y Fluviales	5,324.40	0.03
35701	Mantenimiento y Conservación de Maquinaria y Equipo	82,188.00	0.51
35705	Mantenimiento Líneas Hidráulicas, Drenaje, Etc.	6,328.80	0.04
35801	Servicios de Lavandería, Limpieza, Higiene	390,769.20	2.41
35901	Servicios de Jardinería y Fumigación	6,786.00	0.04
36102	Otros Gastos de Publicación, Difusión e Información	138,989.45	0.86
37504	Viáticos Nacionales para Servidores Públicos en el Desempeño de Funciones Oficiales.	147,687.37	0.91
37602	Viáticos en el Extranjero para Servidores Públicos en el Desempeño de Comisiones y Funciones Oficiales	2,316.88	0.01
38201	Gastos de Orden Social	126,404.37	0.78
39203	Otros Impuestos y Derechos	8,323.00	0.05

39204	Derechos Cedula Profesional	132,748.00	0.82
39801	Impuesto sobre Nominas	171,234.00	1.06
	<b>Total Servicios Generales</b>	<b>2,628,007.96</b>	
	Depreciación	1,712,120.68	10.55
	<b>Total Estimaciones, Depreciaciones, Deterioro, Obsolescencia y Amortizaciones</b>	<b>1,712,120.68</b>	

### III) NOTAS AL ESTADO DE VARIACIÓN EN LA HACIENDA PÚBLICA

#### EVHP 1 Trimestral

Patrimonio Contribuido.

Durante el periodo comprendido de octubre a diciembre de 2023, no se presentan modificaciones o variaciones al patrimonio contribuido.

#### OCTUBRE- DICIEMBRE 2023

CUENTA	Octubre- Diciembre 2023
APORTACIONES	0.00
DONACIONES DE CAPITAL	0.00
ACTUALIZACION DE LA HACIENDA PÚBLICA / PATRIMONIO	0.00
<b>CAMBIOS EN LA HACIENDA PÚBLICA/PATRIMONIO CONTRIBUTIDO</b>	<b>0.00</b>

#### EVHP 1 Acumulada

Durante el periodo comprendido de enero a diciembre de 2023, no se presentan modificaciones o variaciones al patrimonio contribuido.

#### ENERO AL 31 DE DICIEMBRE DE 2023

CUENTA	Enero- Diciembre 2023
APORTACIONES	0.00
DONACIONES DE CAPITAL	0.00
ACTUALIZACION DE LA HACIENDA PÚBLICA / PATRIMONIO	0.00
<b>CAMBIOS EN LA HACIENDA PÚBLICA/PATRIMONIO CONTRIBUTIDO</b>	<b>0.00</b>

Para robustecer lo anterior, se presenta el saldo final al cierre de diciembre de 2023, ya que, durante el periodo comprendido de enero a diciembre de 2023, no se presentan modificaciones o variaciones al patrimonio contribuido.

#### AL CIERRE DEL 31 DICIEMBRE DE 2023

CUENTA	Diciembre 2023
APORTACIONES	0.00
DONACIONES DE CAPITAL	55,142,202.52
ACTUALIZACION DE LA HACIENDA PÚBLICA / PATRIMONIO	0.00
<b>PATRIMONIO CONTRIBUTIDO</b>	<b>55,142,202.52</b>

**EVHP 2. Trimestral**

Se presentan las modificaciones a la integración del patrimonio generado, dentro del cuarto trimestre de 2023.

**DEL 01 DE OCTUBRE AL 31 DE DICIEMBRE DE 2023.**

Variaciones de la Hacienda Pública / Patrimonio Generado Neto de 2023		1,795,356.01	-3,551,465.57		-1,756,109.56
Resultados del Ejercicio (Ahorro/Desahorro)			-1,990,251.09		-1,990,251.09
Resultados de Ejercicios Anteriores		1,795,356.01	-1,795,356.01		0.00
Revalúos			0.00		0.00
Reservas			0.00		0.00
Rectificaciones de Resultados de Ejercicios Anteriores			234,141.53		234,141.53

**EVHP 2. Acumulada**

Se presentan las modificaciones a la integración del patrimonio generado de enero a diciembre de 2023.

**DEL 01 DE ENERO AL 31 DE DICIEMBRE DE 2023**

Variaciones de la Hacienda Pública / Patrimonio Generado Neto de 2023		-3,076,521.83	3,116,028.28		39,506.45
Resultados del Ejercicio (Ahorro/Desahorro)			-194,895.08		-194,895.08
Resultados de Ejercicios Anteriores		-3,076,521.83	3,076,521.83		0.00
Revalúos			0.00		0.00
Reservas			0.00		0.00
Rectificaciones de Resultados de Ejercicios Anteriores			234,401.53		234,401.53

#### IV) NOTAS AL ESTADO DE FLUJOS DE EFECTIVO

##### Efectivo y equivalentes

##### EFE 1 Trimestral.

El análisis de los saldos inicial y final que figuran en la última parte del Estado de Flujo de Efectivo del 01 de octubre al 31 de diciembre de 2023, en la cuenta de efectivo y equivalentes es como sigue:

Universidad Tecnológica de Ciudad Acuña		
EFE 01 - Efectivo y Equivalentes		
Concepto	Del 01 de octubre al 31 de diciembre de 2023	Del 01 de octubre al 31 de diciembre de 2022
Efectivo	0.00	0.00
Bancos/Tesorería	2,120,192.35	565,525.95
Bancos/Dependencias y Otros	0.00	0.00
Inversiones Temporales (Hasta 3 meses)	0.00	0.00
Fondos con Afectación Específica	0.00	0.00
Depósitos de Fondos de Terceros en Garantía y/o Administración	105,920.08	105,920.08
Otros Efectivos y Equivalentes	0.00	0.00
<b>Total de Efectivo y Equivalentes</b>	<b>2,226,112.43</b>	<b>671,446.03</b>

##### EFE 1 Acumulativa.

El análisis de los saldos inicial y final que figuran en la última parte del Estado de Flujo de Efectivo del 01 de enero al 31 de diciembre de 2023, en la cuenta de efectivo y equivalentes es como sigue:

Universidad Tecnológica de Ciudad Acuña		
EFE 01 - Efectivo y Equivalentes		
Concepto	Del 01 de enero al 31 de diciembre de 2023	Del 01 de enero al 31 de diciembre de 2022
Efectivo	0.00	0.00
Bancos/Tesorería	2,120,192.35	565,525.95
Bancos/Dependencias y Otros	0.00	0.00
Inversiones Temporales (Hasta 3 meses)	0.00	0.00
Fondos con Afectación Específica	0.00	0.00
Depósitos de Fondos de Terceros en Garantía y/o Administración	105,920.08	105,920.08
Otros Efectivos y Equivalentes	0.00	0.00
<b>Total de Efectivo y Equivalentes</b>	<b>2,226,112.43</b>	<b>671,446.03</b>

**EFE 2.**

Concepto	Del 01 de enero al 31 de diciembre de 2023	Del 01 de octubre al 31 de diciembre de 2023
Resultados del Ejercicio Ahorro/Desahorro	-194,895.08	-1,990,251.09
Movimientos de partidas (o rubros) que no afectan al efectivo	0.00	0.00
Depreciación	1,712,120.68	1,712,120.68
Amortización	0.00	0.00
Incrementos en las provisiones	0.00	0.00
Incremento en inversiones producido por revaluación	(0.00)	(0.00)
Ganancia/pérdida en venta de bienes muebles, inmuebles e intangibles	(0.00)	(0.00)
Incremento en cuentas por cobrar	(0.00)	(0.00)
<b>Flujos de Efectivo Netos de las Actividades de Operación</b>	<b>55,776.99</b>	<b>-1,761,473.52</b>

**V) CONCILIACIÓN ENTRE LOS INGRESOS PRESUPUESTARIOS Y CONTABLES, ASÍ COMO ENTRE LOS EGRESOS PRESUPUESTARIOS Y LOS GASTOS CONTABLES**

**EA 5 Trimestral.** La conciliación se presentará atendiendo a lo dispuesto por el Acuerdo por el que se emite el formato de conciliación entre los ingresos presupuestarios y contables, así como entre los egresos presupuestarios y los gastos contables.

Universidad Tecnológica de Ciudad Acuña Conciliación entre los Ingresos Presupuestarios y Contables Correspondiente del 01 de octubre al 31 de diciembre de 2023 (Cifras en pesos)		
<b>1. Total de Ingresos Presupuestarios</b>		<b>4,556,826.79</b>
<b>2. Más Ingresos Contables No Presupuestarios</b>		<b>0.00</b>
2.1 Ingresos Financieros	0.00	
2.2 Incremento por Variación de Inventarios	0.00	
2.3 Disminución del Exceso de Estimaciones por Pérdida o Deterioro u Obsolescencia	0.00	
2.4 Disminución del Exceso de Provisiones	0.00	
2.5 Otros Ingresos y Beneficios Varios	0.00	
2.6 Otros Ingresos Contables No Presupuestarios	0.00	
<b>3. Menos Ingresos Presupuestarios No Contables</b>		<b>0.00</b>
3.1 Aprovechamientos Patrimoniales	0.00	



3.2	Ingresos Derivados de Financiamientos	0.00
3.3	Otros Ingresos Presupuestarios No Contables	0.00

<b>4. Total de Ingresos Contables</b>	<b>4,556,826.79</b>
---------------------------------------	---------------------

<b>Universidad Tecnológica de Ciudad Acuña</b> <b>Conciliación entre los Egresos Presupuestarios y los Gastos Contables</b> <b>Correspondiente del 01 de octubre al 31 de diciembre de 2023</b> <b>(Cifras en pesos)</b>
---

<b>1. Total de Egresos Presupuestarios</b>	<b>4,900,661.15</b>
--	---------------------

<b>2. Menos Egresos Presupuestario No Contables</b>	<b>65,703.95</b>
---	------------------

2.1	Materias Primas y Materiales de Producción y Comercialización	0.00
2.2	Materiales y Suministros	0.00
2.3	Mobiliario y Equipo de Administración	0.00
2.4	Mobiliario y Equipo Educacional y Recreativo	0.00
2.5	Equipo e Instrumental Médico y de Laboratorio	0.00
2.6	Vehículos y Equipo de Transporte	0.00
2.7	Equipo de Defensa y Seguridad	0.00
2.8	Maquinaria, Otros Equipos y Herramientas	16,528.41
2.9	Activos Biológicos	0.00
2.10	Bienes Inmuebles	0.00
2.11	Activos Intangibles	49,175.54
2.12	Obra Pública en Bienes de Dominio Público	0.00
2.13	Obra Pública en Bienes Propios	0.00
2.14	Acciones y Participaciones de Capital	0.00
2.15	Compra de Títulos y Valores	0.00
2.16	Concesión de Préstamos	0.00
2.17	Inversiones en Fideicomisos, Mandatos y Otros Análogos	0.00
2.18	Provisiones para Contingencias y Otras Erogaciones Especiales	0.00
2.19	Amortización de la Deuda Pública	0.00
2.20	Adeudos de Ejercicios Fiscales Anteriores (ADEFAS)	0.00
2.21	Otros Egresos Presupuestales No Contables	0.00

<b>3. Más Gastos Contables No Presupuestarios</b>	<b>1,712,120.68</b>
---	---------------------

3.1	Estimaciones, Depreciaciones, Deterioros, Obsolescencia y Amortizaciones	1,712,120.68
-----	--	--------------

3.2	Provisiones	0.00
3.3	Disminución de Inventarios	0.00
3.4	Aumento por Insuficiencia de Estimaciones por Pérdida o Deterioro u Obsolescencia	0.00
3.5	Aumento por Insuficiencia de Provisiones	0.00
3.6	Otros Gastos	0.00
3.7	Otros Gastos Contables No Presupuestarios	0.00

**4. Total de Gastos Contables**

**6,547,077.88**

Bajo protesta de decir verdad declaramos que los Estados Financieros y sus notas, son razonablemente correctos y son responsabilidad del emisor.

**EA 5 Acumulada.** La conciliación se presentará atendiendo a lo dispuesto por el Acuerdo por el que se emite el formato de conciliación entre los ingresos presupuestarios y contables, así como entre los egresos presupuestarios y los gastos contables.

Universidad Tecnológica de Ciudad Acuña Conciliación entre los Ingresos Presupuestarios y Contables Correspondiente del 01 de enero al 31 de diciembre de 2023 (Cifras en pesos)		
<b>1. Total de Ingresos Presupuestarios</b>		<b>16,033,136.01</b>
<b>2. Más Ingresos Contables No Presupuestarios</b>		<b>0.00</b>
2.1	Ingresos Financieros	0.00
2.2	Incremento por Variación de Inventarios	0.00
2.3	Disminución del Exceso de Estimaciones por Pérdida o Deterioro u Obsolescencia	0.00
2.4	Disminución del Exceso de Provisiones	0.00
2.5	Otros Ingresos y Beneficios Varios	0.00
2.6	Otros Ingresos Contables No Presupuestarios	0.00
<b>3. Menos Ingresos Presupuestarios No Contables</b>		<b>0.00</b>
3.1	Aprovechamientos Patrimoniales	0.00
3.2	Ingresos Derivados de Financiamientos	0.00
3.3	Otros Ingresos Presupuestarios No Contables	0.00
<b>4. Total de Ingresos Contables</b>		<b>16,033,136.01</b>
Universidad Tecnológica de Ciudad Acuña		

**Conciliación entre los Egresos Presupuestarios y los Gastos Contables**  
**Correspondiente del 01 de enero al 31 de diciembre de 2023**  
(Cifras en pesos)

<b>1. Total de Egresos Presupuestarios</b>	<b>14,729,141.68</b>
--	----------------------

<b>2. Menos Egresos Presupuestario No Contables</b>	<b>213,231.27</b>
2.1 Materias Primas y Materiales de Producción y Comercialización	0.00
2.2 Materiales y Suministros	0.00
2.3 Mobiliario y Equipo de Administración	0.00
2.4 Mobiliario y Equipo Educativo y Recreativo	0.00
2.5 Equipo e Instrumental Médico y de Laboratorio	0.00
2.6 Vehículos y Equipo de Transporte	0.00
2.7 Equipo de Defensa y Seguridad	0.00
2.8 Maquinaria, Otros Equipos y Herramientas	16,528.41
2.9 Activos Biológicos	0.00
2.10 Bienes Inmuebles	0.00
2.11 Activos Intangibles	196,702.86
2.12 Obra Pública en Bienes de Dominio Público	0.00
2.13 Obra Pública en Bienes Propios	0.00
2.14 Acciones y Participaciones de Capital	0.00
2.15 Compra de Títulos y Valores	0.00
2.16 Concesión de Préstamos	0.00
2.17 Inversiones en Fideicomisos, Mandatos y Otros Análogos	0.00
2.18 Provisiones para Contingencias y Otras Erogaciones Especiales	0.00
2.19 Amortización de la Deuda Pública	0.00
2.20 Adeudos de Ejercicios Fiscales Anteriores (ADEFAS)	0.00
2.21 Otros Egresos Presupuestales No Contables	0.00

<b>3. Más Gastos Contables No Presupuestarios</b>	<b>1,712,120.68</b>
3.1 Estimaciones, Depreciaciones, Deterioros, Obsolescencia y Amortizaciones	1,712,120.68
3.2 Provisiones	0.00
3.3 Disminución de Inventarios	0.00
3.4 Aumento por Insuficiencia de Estimaciones por Pérdida o Deterioro u Obsolescencia	0.00
3.5 Aumento por Insuficiencia de Provisiones	0.00
3.6 Otros Gastos	0.00
3.7 Otros Gastos Contables No Presupuestarios	0.00

---

4. Total de Gastos Contables

16,228,031.09

Bajo protesta de decir verdad declaramos que los Estados Financieros y sus notas, son razonablemente correctos y son responsabilidad del emisor.

ING. LUIS MANUEL NAVARRO GALINDO  
RECTOR



C.P. ALFONSO AVILA MENCHACA  
DIRECTOR DE ADMINISTRACIÓN Y FINANZAS



**INFORMACIÓN CONTABLE**  
**XVI.- NOTAS A LOS ESTADOS FINANCIEROS**  
**NOTAS DE MEMORIA**

CUENTA	SALDO INICIAL	CARGOS	ABONOS	SALDO FINAL
7 CUENTAS DE ORDEN CONTABLES	0.00	0.00	0.00	0.00
7.1 VALORES	0.00	0.00	0.00	0.00
7.1.1 Valores en Custodia	0.00	0.00	0.00	0.00
7.1.2 Custodia de Valores	0.00	0.00	0.00	0.00
7.1.3 Instrumentos de Crédito Prestados a Formadores de Mercado	0.00	0.00	0.00	0.00
7.1.4 Préstamo de Instrumentos de Crédito a Formadores de Mercado y su Garantía	0.00	0.00	0.00	0.00
7.1.5 Instrumentos de Crédito Recibidos en Garantía de los Formadores de Mercado	0.00	0.00	0.00	0.00
7.1.6 Garantía de Créditos Recibidos de los Formadores de Mercado	0.00	0.00	0.00	0.00
7.2 EMISION DE OBLIGACIONES	0.00	0.00	0.00	0.00
7.2.1 Autorización para la Emisión de Bonos, Títulos y Valores de la Deuda Pública Interna	0.00	0.00	0.00	0.00
7.2.2 Autorización para la Emisión de Bonos, Títulos y Valores de la Deuda Pública Externa	0.00	0.00	0.00	0.00
7.2.3 Emisiones Autorizadas de la Deuda Pública Interna y Externa	0.00	0.00	0.00	0.00
7.2.4 Suscripción de Contratos de Préstamos y Otras Obligaciones de la Deuda Pública Interna	0.00	0.00	0.00	0.00
7.2.5 Suscripción de Contratos de Préstamos y Otras Obligaciones de la Deuda Pública Externa	0.00	0.00	0.00	0.00
7.2.6 Contratos de Préstamos y Otras Obligaciones de la Deuda Pública Interna y Externa	0.00	0.00	0.00	0.00
7.3 AVALES Y GARANTIAS	0.00	0.00	0.00	0.00
7.3.1 Avals Autorizados	0.00	0.00	0.00	0.00
7.3.2 Avals Firmados	0.00	0.00	0.00	0.00
7.3.3 Fianzas y Garantías Recibidas por Deudas a Cobrar	0.00	0.00	0.00	0.00
7.3.4 Fianzas y Garantías Recibidas	0.00	0.00	0.00	0.00
7.3.5 Fianzas Otorgadas para Respalda Obligaciones no Fiscales del Gobierno	0.00	0.00	0.00	0.00
7.3.6 Fianzas Otorgadas del Gobierno para Respalda Obligaciones no Fiscales	0.00	0.00	0.00	0.00
7.4 JUICIOS	0.00	0.00	0.00	0.00
7.4.1 Demandas Judiciales en Proceso de Resolución	0.00	0.00	0.00	0.00
7.4.2 Resolución de Demandas en Proceso Judicial	0.00	0.00	0.00	0.00
7.5 INVERSIÓN MEDIANTE PROYECTOS PARA PRESTACION DE SERVICIOS (PPS) Y SIMILARES	0.00	0.00	0.00	0.00
7.5.1 Contratos para Inversión Mediante Proyectos para Prestación de Servicios (PPS) y Similares	0.00	0.00	0.00	0.00
7.5.2 Inversión Pública Contratada Mediante Proyectos para Prestación de Servicios (PPS) y Similares	0.00	0.00	0.00	0.00
7.6 BIENES CONCESIONADOS O EN COMODATO	0.00	0.00	0.00	0.00
7.6.1 Bienes Bajo Contrato en Concesión	0.00	0.00	0.00	0.00
7.6.2 Contrato de Concesión por Bienes	0.00	0.00	0.00	0.00
7.6.3 Bienes Bajo Contrato en Comodato	0.00	0.00	0.00	0.00
7.6.4 Contrato de Comodato por Bienes	0.00	0.00	0.00	0.00
7.7 PRESUPUESTO POR RECIBIR	0.00	0.00	0.00	0.00
7.7.3 Presupuesto por recibir	1,793,197.00	0.00	0.00	1,793,197.00
7.7.4 Presupuesto por disponer	-1,793,197.00	0.00	0.00	-1,793,197.00

Nota 7: Las cuentas de orden contables señaladas en el recuadro, son las mínimas necesarias, se podrán abrir otras, de acuerdo con las necesidades de los entes sujetos, incluidas las cuentas de orden de los bienes arqueológicos, artísticos e históricos.

Bajo protesta de decir verdad declaramos que los Estados Financieros y sus notas, son razonablemente correctos y son responsabilidad del emisor.

ING. LUIS MANUEL NAVARRO GALINDO  
 RECTOR

C.P. ALFONSO AMLA MENCHACA  
 CONTADOR GENERAL

CUENTA	SALDO INICIAL	CARGOS	ABONOS	SALDO FINAL
8 CUENTAS DE ORDEN PRESUPUESTARIAS	0.00	289,823,432.83	289,823,432.83	0.00
8.1 LEY DE INGRESOS	0.00	54,548,359.82	54,548,359.82	0.00
8.1.1 Ley de Ingresos Estimada	0.00	22,482,087.80	0.00	22,482,087.80
8.1.2 Ley de Ingresos por Ejecutar	0.00	16,033,136.01	22,482,087.80	6,448,951.79
8.1.3 Modificaciones a la Ley de Ingresos Estimada	0.00	0.00	0.00	0.00
8.1.4 Ley de Ingresos Devengada	0.00	16,033,136.01	16,033,136.01	0.00
8.1.5 Ley de Ingresos Recaudada	0.00	0.00	16,033,136.01	16,033,136.01
8.2 PRESUPUESTO DE EGRESOS	0.00	235,275,073.01	235,275,073.01	0.00
8.2.1 Presupuesto de Egresos Aprobado	0.00	0.00	22,482,087.80	22,482,087.80
8.2.2 Presupuesto de Egresos por Ejercer	0.00	99,858,531.73	91,229,016.24	8,629,615.49
8.2.3 Modificaciones al Presupuesto de Egresos Aprobado	0.00	76,499,874.56	77,376,543.93	876,669.37
8.2.4 Presupuesto de Egresos Comprometido	0.00	14,729,141.68	14,729,141.68	0.00
8.2.5 Presupuesto de Egresos Devengado	0.00	14,729,141.68	14,729,141.68	0.00
8.2.6 Presupuesto de Egresos Ejercido	0.00	14,729,141.68	14,729,141.68	0.00
8.2.7 Presupuesto de Egresos Pagado	0.00	14,729,141.68	0.00	-14,729,141.68

Bajo protesta de decir verdad declaramos que los Estados Financieros y sus notas, son razonablemente correctos y son responsabilidad del emisor.

ING. LUIS MANUEL NAVARRO GALINDO  
RECTOR

C.P. ALFONSO AVILA MENCHACA  
CONTADOR GENERAL

Se informará, de manera agrupada, en las Notas a los Estados Financieros las cuentas de orden contables y cuentas de orden presupuestario, considerando al menos lo siguiente:

1. Los valores en custodia de instrumentos prestados a formadores de mercado e instrumentos de crédito recibidos en garantía de los formadores de mercado u otros.

La Universidad Tecnológica NO CUENTA con valores en custodia de instrumentos prestados o formadores de mercado e instrumentos de crédito recibidos en garantía de los formadores de mercado u otros.

2. Por tipo de emisión de instrumento: monto, tasa y vencimiento.

La Universidad Tecnológica NO CUENTA con valores en custodia de instrumentos prestados o formadores de mercado e instrumentos de crédito recibidos en garantía de los formadores de mercado u otros, por lo tanto no aplica esta nota correspondiente a emisión de instrumento: monto, tasa y vencimiento.

3. Los contratos firmados de construcciones por tipo de contrato.

La Universidad Tecnológica de Ciudad Acuña no cuenta con contratos firmados de construcciones por tipo de contrato.

4. El avance que se registra en los cuentas de orden presupuestarias, previo al cierre presupuestario de cada periodo que se reporte.

Se anexa, tal como lo indica la nota, el avance presupuestario correspondiente al periodo de enero-diciembre 2023.

<b>Universidad Tecnológica de Ciudad Acuña</b> Balanza de Comprobación Del 01 de enero al 31 de diciembre de 2023 (Cifras en Pesos)					
CÓDIGO	CUENTA CONTABLE	SALDO INICIAL	CARGOS	ABONOS	SALDO FINAL
8	CUENTAS DE ORDEN PRESUPUESTARIAS	0.00	289,823,432.83	289,823,432.83	0.00
8.1	LEY DE INGRESOS	0.00	54,548,359.82	54,548,359.82	0.00
8.1.1	LEY DE INGRESOS ESTIMADA	0.00	22,482,087.80	0.00	22,482,087.80
8.1.2	LEY DE INGRESOS POR EJECUTAR	0.00	16,033,136.01	22,482,087.80	6,448,951.79
8.1.3	MODIFICACIONES A LA LEY DE INGRESOS ESTIMADA	0.00	0.00	0.00	0.00
8.1.4	LEY DE INGRESOS DEVENGADA	0.00	16,033,136.01	16,033,136.01	0.00
8.1.5	LEY DE INGRESOS RECAUDADA	0.00	0.00	16,033,136.01	16,033,136.01
8.2	PRESUPUESTO DE EGRESOS	0.00	235,375,073.01	235,375,073.01	0.00
8.2.1	PRESUPUESTO DE EGRESOS APROBADO	0.00	0.00	22,482,087.80	22,482,087.80
8.2.2	PRESUPUESTO DE EGRESOS POR EJERCER	0.00	99,858,631.73	91,229,016.24	8,629,615.49
8.2.3	MODIFICACIONES AL PRESUPUESTO DE EGRESOS APROBADO	0.00	79,499,874.56	77,376,543.03	2,123,331.53
8.2.4	PRESUPUESTO DE EGRESOS COMPROMETIDO	0.00	14,729,141.68	14,729,141.68	0.00
8.2.5	PRESUPUESTO DE EGRESOS DEVENGADO	0.00	14,729,141.68	14,729,141.68	0.00
8.2.6	PRESUPUESTO DE EGRESOS EJERCIDO	0.00	14,729,141.68	14,729,141.68	0.00
8.2.7	PRESUPUESTO DE EGRESOS PAGADO	0.00	14,729,141.68	0.00	14,729,141.68

Bajo protesta de decir verdad declaramos que los Estados Financieros y sus notas, son razonablemente correctos y son responsabilidad del emisor.

ING. LUIS MANUEL NAVARRO GALINDO  
RECTOR

C.P. ALFONSO AYLA BENCHACA  
CONTADOR GENERAL



**INFORMACIÓN CONTABLE**  
**XVII.- NOTAS A LOS ESTADOS FINANCIEROS**  
**NOTAS DE GESTIÓN ADMINISTRATIVA**

## **c) NOTAS DE GESTIÓN ADMINISTRATIVA**

### **1. Introducción**

Los Estados Financieros de la UNIVERSIDAD TECNOLÓGICA DE CIUDAD ACUÑA, generan información financiera a los principales usuarios de la Entidad, al Congreso del Estado y a los Ciudadanos.

El objetivo del presente documento es la revelación suficiente y competente de los rubros económicos y financieros más relevantes para la toma de decisiones del periodo y que se toman en cuenta la elaboración de los Estados Financieros.

De esta forma se informa y explica la respuesta del Gobierno a las condiciones relacionadas con la información financiera en cada periodo de gestión, así mismo se revelan aquellas políticas que podrían afectar la toma de decisiones en periodos posteriores.

### **2. Panorama Económico y Financiero**

La UNIVERSIDAD TECNOLÓGICA DE CIUDAD ACUÑA Se administra con Recursos Federales y Estatales, así como con la captación de Ingresos Propios, que, por concepto de la venta de los servicios escolares se recauden.

### **3. Autorización e Historia**

En los términos de los artículos 82 fracciones XVIII, 85 párrafo tercero de la Constitución política del Estado de Coahuila de Zaragoza; 2, 4, 6 y 9 apartado A fracciones XII y XIV de la Ley Orgánica de la Administración Pública del Estado de Coahuila de Zaragoza, constituida como un Organismo Público Descentralizado denominado Universidad Tecnológica de Ciudad Acuña, mediante Decreto con fecha del 30 de junio de 2017, que se publicó en el Periódico Oficial primera sección del Órgano de Gobierno constitucional del estado independiente, libre y soberano de Coahuila de Zaragoza tomo CXXIV número 52.

Se encuentra representada por su Rector, quien cuenta con facultades suficientes para la calibración del presente contrato como se acredita con la escritura pública 100 libro tercero (III) de fecha 22 de diciembre de 2017 otorgada ante la fé del Lic. Isidro Vargas Campos notario público No. 6 con ejercicio legal en el Distrito Notarial de Río Grande con residencia en la Ciudad de Piedras Negras, Coahuila de Zaragoza.

Cuenta con un Consejo Directivo que es el Órgano Superior de Gobierno. La plantilla docente y administrativa al cierre del 31 de diciembre constaba de 33 personas.

#### **4. Organización y Objeto Social**

Se informará sobre:

a) **Objeto Social**

Ofrecer programas cortos de educación superior, de tres años, con las características de intensidad, pertinencia, flexibilidad y calidad para formar a partir de egresados del bachillerato, Técnicos Superiores Universitarios aptos para la aplicación de conocimientos y la solución de problemas con un sentido de innovación en la incorporación de los avances científicos y tecnológicos; desarrollando estudios o proyectos en las áreas de su competencia, que se traduzcan en aportaciones concretas que contribuyan al mejoramiento y mayor eficiencia de la producción de bienes o servicios y a la elevación de la calidad de vida de la comunidad; promoviendo la cultura científica y tecnológico. La Universidad tiene como objetivo principal impulsar la Educación media superior tecnológica en Ciudad de Acuña, así como en la región norte del Estado, propiciando la calidad de la enseñanza y su vinculación con las necesidades del desarrollo regional, estatal y nacional.

b) **Principal Actividad**

Educación de nivel superior.

c) **Ejercicio fiscal**

2023

d) **Régimen Jurídico**

Personas Morales con fines no Lucrativos.

e) **Consideraciones fiscales del ente:** contribuciones que esté obligado a pagar o retener.

Entero de retenciones mensuales de ISR por sueldos y salarios.

Declaración Informativa mensual de Proveedores.

Entero de retención de ISR por servicios profesionales.

Retención y entero de IMSS e INFONAVIT.

f) **Estructura organizacional básica:**

Rector, 2 subdirectores de área, 2 jefes de departamento, 4 coordinadores, 1 secretaria de Rectoría, 4 secretarios de departamento y 19 docentes.

g) **Fideicomisos, mandatos y análogos de los cuales es fideicomitente o fideicomisario.**

No se cuenta con Fideicomisos en la Universidad Tecnológica de Ciudad Acuña.

#### **5. Bases de Preparación de los Estados Financieros**

- a) Los Estados financieros están preparados sobre la base del valor histórico original, conforme a las políticas emitidas por el Consejo Nacional de Armonización

Contable que le son aplicables y conforme a normas de información financiera, que son emitidas por el Consejo Mexicano para la Investigación y Desarrollo de Normas de Información Financiera.

Los Estados financieros preparados por esta Universidad, no reflejan los efectos

- b) de la inflación en la información financiera, como lo estipulan las normas de información financiera.

Reconocimiento de ingresos y gastos: los ingresos se reconocen y registran como tales en el momento en que se reciben efectivamente y los gastos conforme se devengan. Activo Fijo: Las inversiones en muebles e inmuebles de acuerdo a los principios contables gubernamentales se aplican y registran afectando su rubro específico, sin realizar cálculo de depreciaciones.

- c) Sin evidencia de aplicación de Normatividad supletoria.

- e) La entidad cuenta con la evidencia en este punto.

- Revelar las nuevas políticas de reconocimiento;
- Su plan de implementación;
- Revelar los cambios en las políticas, la clasificación y medición de las mismas, así como su impacto en la información financiera, y
- Presentar los últimos estados financieros con la normatividad anteriormente utilizada con las nuevas políticas para fines de comparación en la transición al base devengado.

La Universidad Tecnológica de Ciudad Acuña, anteriormente ha implementado la base devengado, por lo cual no es primer vez aplicando y no existen nuevas políticas de reconocimiento, planes de implementación, cambios en políticas y últimos estados financieros con normatividad anteriormente utilizada.

## **6. Políticas de Contabilidad Significativas**

- a) La entidad no aplica ningún método para actualizar el valor de los activos, pasivos y hacienda pública/patrimonio.
- b) La entidad no realiza operaciones en el extranjero
- c) La entidad no cuenta con inversión en acciones de compañías subsidiarias no consolidadas y asociadas, por lo tanto, esta nota no es aplicable
- d) La entidad no cuenta con inventarios, por lo tanto, esta nota correspondiente a sistemas y métodos de valuación de inventarios, así como el costo de lo vendido, no aplica.
- e) Beneficios a empleados: pagos por separación. Para el ejercicio fiscal 2018 se realizó un estudio de valuación actuarial, así como su respectivo registro, calculado bajo la NIF D3.
- f) Provisiones: para el ejercicio fiscal 2018 se realizó estudio de valuación actuarial, y su registro contable, calculado bajo la NIF D3.

- g) La entidad no cuenta con Reservas.
- h) En el periodo comprendido de enero - diciembre de 2023, no realizo corrección de saldos ni cambios en políticas contables.
- i) Reclasificaciones: no hay movimientos durante el periodo de enero a diciembre de 2023. Por lo tanto, no es aplicable.
- j) Durante el periodo de enero a diciembre de 2023, no se realizó depuración de saldos en los registros contables.

#### **7. Posición en Moneda Extranjera y Protección por Riesgo Cambiario**

- a) La entidad no cuenta con activos en moneda extranjera.
- b) La entidad no cuenta con pasivos en moneda extranjera.
- c) La entidad no cuenta con posición en moneda extranjera.
- d) La entidad no cuenta con tipo de cambio.
- e) La entidad no cuenta con equivalente en moneda nacional.

#### **8. Reporte Analítico del Activo**

Debe mostrar la siguiente información:

- a) La entidad cuenta con registro de depreciación de los rubros de activo, los cuales van en función de la vida útil, con fundamento en los artículos 11 Ley General de Contabilidad Gubernamental, artículo 12 fracción IV, así como el artículo 64 de la Secretaría de Hacienda Pública.
- b) No se han aplicado cambios en el porcentaje de depreciación o valor residual de los activos.
- c) La entidad no ha realizado gastos capitalizados en el ejercicio, tanto financieros como de investigación y desarrollo.
- d) La entidad no tiene riesgos con tipo de cambio o tipo de interés de inversiones financieras.
- e) La entidad no cuenta en el ejercicio de los bienes construidos por la entidad.
- f) La entidad no cuenta con otras circunstancias de carácter significativo que afecten el activo, tales como bienes en garantía, señalados en embargos, litigios, títulos de inversiones entregados en garantías, baja significativa del valor de inversiones financieras, etc.
- g) La entidad no cuenta con desmantelamiento de activos, procedimientos, implicaciones, efectos contables.

- h) Se cuenta con un modulo de activos dentro del sistema contable para el resguardo de bienes y se utiliza de manera efectiva.

Adicionalmente, se incluyen las explicaciones de las principales variaciones en el activo, en cuadros comparativos como sigue:

- a) La entidad no cuenta con inversiones en valores  
 b) La entidad no cuenta con patrimonio de organismos descentralizados de control presupuestario indirecto.  
 c) La entidad no cuenta con inversiones en empresas de participación mayoritaria.  
 d) La entidad no cuenta con inversiones en empresas de participación minoritaria.  
 e) Respecto al patrimonio de organismos descentralizados de control presupuestario directo, según corresponda. Se presenta el siguiente análisis:

Universidad Tecnológica de Ciudad Acuña Estado Analítico del Activo Del 01 de enero al 31 de diciembre de 2023 (Cifras en Pesos)					
Concepto	Saldo Inicial	Cargos del Período	Abonos del Período	Saldo Final	Variación del Período
<b>ACTIVO</b>	<b>53,405,511.16</b>	<b>50,573,942.73</b>	<b>50,518,165.74</b>	<b>53,461,288.15</b>	<b>55,776.99</b>
<b>Activo Circulante</b>	<b>671,446.03</b>	<b>50,360,711.46</b>	<b>48,806,045.06</b>	<b>2,226,112.43</b>	<b>1,554,666.40</b>
Efectivo y Equivalentes	671,446.03	34,170,776.01	32,616,109.61	2,226,112.43	1,554,666.40
Derechos a Recibir Efectivo o Equivalentes	0.00	16,184,935.45	16,184,935.45	0.00	0.00
Derechos a Recibir Bienes o Servicios	0.00	5,000.00	5,000.00	0.00	0.00
Inventarios	0.00	0.00	0.00	0.00	0.00
Almacenes	0.00	0.00	0.00	0.00	0.00
Estimación por Pérdida o Deterioro de Activos Circulantes	0.00	0.00	0.00	0.00	0.00
Otros Activos Circulantes	0.00	0.00	0.00	0.00	0.00
<b>Activo No Circulante</b>	<b>52,734,065.13</b>	<b>213,231.27</b>	<b>1,712,120.68</b>	<b>51,235,175.72</b>	<b>1,498,889.41</b>
Inversiones Financieras a Largo Plazo	0.00	0.00	0.00	0.00	0.00
Derechos a Recibir Efectivo o Equivalentes a Largo Plazo	0.00	0.00	0.00	0.00	0.00
Bienes Inmuebles, Infraestructura y	55,142,202.52	0.00	0.00	55,142,202.52	0.00

Construcciones en Proceso					
Bienes Muebles	2,058,086.80	16,528.41	0.00	2,074,615.21	16,528.41
Activos Intangibles	300,440.00	196,702.86	0.00	497,142.86	196,702.86
Depreciación, Deterioro y Amortización Acumulada de Bienes	-4,766,664.19	0.00	1,712,120.68	-6,478,784.87	-
Activos Diferidos	0.00	0.00	0.00	0.00	0.00
Estimación por Pérdida o Deterioro de Activos no Circulantes	0.00	0.00	0.00	0.00	0.00
Otros Activos no Circulantes	0.00	0.00	0.00	0.00	0.00

## 9. Fideicomisos, Mandatos y Análogos

- La entidad no cuenta con fideicomisos públicos debido a su naturaleza de creación, ya que los subsidios y aportaciones se reciben del gobierno federal, estatal y recursos propios.
- La entidad no cuenta con fideicomisos propios.

## 10. Reporte de la Recaudación

- Análisis del comportamiento de la recaudación correspondiente al ente público o cualquier tipo de ingreso, de forma separada los ingresos locales de los federales.

Comprende el periodo del 01 de octubre al 31 de diciembre de 2023, con los siguientes rubros en cuanto a la recaudación:

Clasificador por rubro de ingresos	Total
Impuestos	0.00
Cuotas y Aportaciones de Seguridad Social	0.00
Contribuciones de Mejoras	0.00
Derechos	0.00
Productos	0.00
Aprovechamientos	0.00
Ingresos por Venta de Bienes, Prestación de Servicios y Otros Ingresos	523,595.04
Participaciones, Aportaciones, Convenios, Incentivos Derivados de la Colaboración Fiscal y Fondos Distintos de Aportaciones	4,033,2531.75

Transferencias, Asignaciones, Subsidios y Subvenciones, y Pensiones y Jubilaciones	0.00
Ingresos Derivados de Financiamientos	0.00
<b>Total</b>	<b>4,556,826.79</b>

Evento específico	Descripción	Importe
73010101	Examen Itep	84,900.00
73010105	Constancia de Estudios	100.00
73010107	Examen Extraordinario	400.00
73010108	Concesión Cafetería	7,400.00
73010111	Derecho y Trámite de Titulación	62,600.00
73010113	Otros Ingresos	8,245.04
73010115	Instalaciones para Capacitación	11,000.00
73010116	Aportación Escolar Nuevo Ingreso	21,100.00
73010117	Aportación Escolar-Reingreso	258,000.00
73010118	Aportación Voluntaria Ingenierías	69,850.00
	<b>T O T A L</b>	<b>523,595.04</b>

**Del 01 de octubre al 31 de diciembre de 2023.**

Concepto	Importe
PARTICIPACIONES, APORTACIONES, TRANSFERENCIAS, ASIGNACIONES, SUBSIDIOS Y OTRAS AYUDAS	
CUENTAS DE REGISTRO	
CONVENIO ESTATAL	1,533,440.90
CONVENIO FEDERAL	2,499,790.85
<b>T O T A L</b>	<b>4,033,231.75</b>

b) Proyección de la recaudación e ingresos en el mediano plazo. Respecto a la proyección de los ingresos, en el convenio estatal y federal está definido en los convenios específicos. En cuanto a la recaudación correspondiente a los ingresos propios, es en base a lo recaudado en la Universidad por diferentes conceptos de Ingresos por venta de bienes y servicios.

## **11. Información sobre la Deuda y el Reporte Analítico de la Deuda**

- a) La entidad no tiene compromisos con indicadores, deuda respecto al PIB y deuda respecto a la recaudación tomando como mínimo un periodo igual o menor de 5 años.



- b) No se encuentra en registros contables que se consideren intereses, comisiones, tasa, perfil de vencimiento y otros gastos de la deuda.

## **12. Calificaciones otorgadas**

Se informa que la Universidad no ha sido sujeta a una calificación crediticia.

## **13. Proceso de Mejora**

Se informará de:

- a) En cuanto a las principales políticas de control interno, la Universidad Tecnológica de Ciudad Acuña, opera en base a su decreto de creación con fecha del 30 de junio de 2017 así como a la normatividad y legislación aplicable
- b) Respecto a las medidas de desempeño financiero, metas y alcance, la Universidad Tecnológica de Ciudad Acuña reporta a las diferentes entidades tales como ASEC, OIC, SEFIR los cuales miden indicadores de desempeño, metas y objetivos.

## **14. Información por Segmentos**

Cuando se considere necesario se podrá revelar la información financiera de manera segmentada debido a la diversidad de las actividades y operaciones que realizan los entes públicos, ya que la misma proporciona información acerca de las diferentes actividades operativas en las cuales participa, de los productos o servicios que maneja, de las diferentes áreas geográficas, de los grupos homogéneos con el objetivo de entender el desempeño del ente, evaluar mejor los riesgos y beneficios del mismo, y entenderlo como un todo y sus partes integrantes.

No aplica para esta Universidad.

## **15. Eventos Posteriores al Cierre**


Se informa que la Universidad no presenta hechos o eventos ocurridos en el periodo posterior al que informa.

## **16. Partes Relacionadas**

No existen partes relacionadas que pudieran ejercer influencia significativa sobre la toma de decisiones financieras y operativas de la Universidad.

## **17. Responsabilidad sobre la presentación razonable de la Información Contable**

La información contable deberá estar firmada en cada página de la misma e incluir al final la siguiente leyenda "Bajo protesta de decir verdad declaramos que los Estados Financieros y sus notas, son razonablemente correctos y son responsabilidad del emisor". Lo anterior, no será aplicable para la información contable consolidada.



ING. LUIS MANUEL NAVARRO GALINDO  
RECTOR



C.P. ALFONSO AVILA MENCHACA  
DIRECTOR DE ADMINISTRACIÓN Y FINANZAS

**Nota de Gestión Administrativa 17**

"Bajo protesta de decir verdad declaramos que los Estados Financieros y sus notas, son razonablemente correctos y son responsabilidad del emisor"


**INFORMACIÓN CONTABLE**  
**XVIII.- BALANZA DE COMPROBACIÓN**  
**TRIMESTRAL**

**Universidad Tecnológica de Ciudad Acuña**

Balanza de Comprobación

Del 01 de octubre al 31 de diciembre de 2023

(Cifras en Pesos)



CÓDIGO	CUENTA CONTABLE	SALDO INICIAL	CARGOS	ABONOS	SALDO FINAL
1	ACTIVO	55,222,761.67	15,413,667.78	17,175,141.30	53,461,239.15
1.1	ACTIVO CIRCULANTE	2,341,169.22	15,347,963.63	15,463,920.62	2,229,112.43
1.1.1	EFFECTIVO Y EQUIVALENTES	2,341,169.22	10,744,335.21	10,359,392.00	2,229,112.43
1.1.1.1	EFFECTIVO	10,000.00	0.00	10,000.00	0.00
1.1.1.2	BANCOS/TESORERÍA	2,225,249.14	10,744,335.21	10,349,392.00	2,120,192.95
1.1.1.3	BANCOS/DEPENDENCIAS Y OTROS	0.00	0.00	0.00	0.00
1.1.1.4	INVERSIONES TEMPORALES (HASTA 3 MESES)	0.00	0.00	0.00	0.00
1.1.1.5	FONDOS CON AFECTACIÓN ESPECÍFICA	0.00	0.00	0.00	0.00
1.1.1.6	DEPÓSITOS DE FONDOS DE TERCEROS EN GARANTÍA Y/O ADMINISTRACIÓN	105,920.08	0.00	0.00	105,920.08
1.1.1.9	OTROS EFFECTIVOS Y EQUIVALENTES	0.00	0.00	0.00	0.00
1.1.2	DERECHOS A RECIBIR EFFECTIVO O EQUIVALENTES	0.00	4,603,629.62	4,603,629.62	0.00
1.1.2.1	INVERSIONES FINANCIERAS DE CORTO PLAZO	0.00	0.00	0.00	0.00
1.1.2.2	CUENTAS POR COBRAR A CORTO PLAZO	0.00	4,556,826.79	4,556,826.79	0.00
1.1.2.3	DEUDORES DIVERSOS POR COBRAR A CORTO PLAZO	0.00	46,801.83	46,801.83	0.00
1.1.2.4	INGRESOS POR RECUPERAR A CORTO PLAZO	0.00	0.00	0.00	0.00
1.1.2.6	DEUDORES POR ANTICIPOS DE LA TESORERÍA A CORTO PLAZO	0.00	0.00	0.00	0.00
1.1.2.6	PRESTAMOS OTORGADOS A CORTO PLAZO	0.00	0.00	0.00	0.00
1.1.2.9	OTROS DERECHOS A RECIBIR EFFECTIVO O EQUIVALENTES A CORTO PLAZO	0.00	0.00	0.00	0.00
1.1.3	DERECHOS A RECIBIR BIENES O SERVICIOS	0.00	0.00	0.00	0.00
1.1.3.1	ANTICIPO A PROVEEDORES POR ADQUISICIÓN DE BIENES Y PRESTACIÓN DE SERVICIOS A CORTO PLAZO	0.00	0.00	0.00	0.00
1.1.3.2	ANTICIPO A PROVEEDORES POR ADQUISICIÓN DE BIENES INMUEBLES Y MUEBLES A CORTO PLAZO	0.00	0.00	0.00	0.00
1.1.3.3	ANTICIPO A PROVEEDORES POR ADQUISICIÓN DE BIENES INTANGIBLES A CORTO PLAZO	0.00	0.00	0.00	0.00
1.1.3.4	ANTICIPO A CONTRATISTAS POR OBRAS PÚBLICAS A CORTO PLAZO	0.00	0.00	0.00	0.00
1.1.3.9	OTROS DERECHOS A RECIBIR BIENES O SERVICIOS A CORTO PLAZO	0.00	0.00	0.00	0.00
1.1.4	INVENTARIOS	0.00	0.00	0.00	0.00
1.1.4.1	INVENTARIO DE MERCANCIAS PARA VENTA	0.00	0.00	0.00	0.00
1.1.4.2	INVENTARIO DE MERCANCIAS TERMINADAS	0.00	0.00	0.00	0.00
1.1.4.3	INVENTARIO DE MERCANCIAS EN PROCESO DE ELABORACIÓN	0.00	0.00	0.00	0.00
1.1.4.4	INVENTARIO DE MATERIAS PRIMAS, MATERIALES Y SUMINISTROS PARA PRODUCCIÓN	0.00	0.00	0.00	0.00
1.1.4.5	BIENES EN TRANSITO	0.00	0.00	0.00	0.00
1.1.5	ALMACENES	0.00	0.00	0.00	0.00
1.1.5.1	ALMACEN DE MATERIALES Y SUMINISTROS DE CONSUMO	0.00	0.00	0.00	0.00
1.1.6	ESTIMACIÓN POR PÉRDIDA O DETERIORO DE ACTIVOS CIRCULANTES	0.00	0.00	0.00	0.00
1.1.6.1	ESTIMACIONES PARA CUENTAS INCOBRABLES POR DERECHOS A RECIBIR EFFECTIVO O EQUIVALENTES	0.00	0.00	0.00	0.00
1.1.6.2	ESTIMACIÓN POR DETERIORO DE INVENTARIOS	0.00	0.00	0.00	0.00
1.1.9	OTROS ACTIVOS CIRCULANTES	0.00	0.00	0.00	0.00
1.1.9.1	VALORES EN GARANTÍA	0.00	0.00	0.00	0.00
1.1.9.2	BIENES EN GARANTÍA (EXCLUYE DEPÓSITOS DE FONDOS)	0.00	0.00	0.00	0.00
1.1.9.3	BIENES DERIVADOS DE EMBARGOS, DECOMISOS, ASEGURAMIENTOS Y DACIÓN EN PAGO	0.00	0.00	0.00	0.00
1.1.9.4	ADQUISICIÓN CON FONDOS DE TERCEROS	0.00	0.00	0.00	0.00
1.2	ACTIVO NO CIRCULANTE	52,881,592.45	45,705.95	1,712,120.68	51,235,175.71
1.2.1	INVERSIONES FINANCIERAS A LARGO PLAZO	0.00	0.00	0.00	0.00
1.2.1.1	INVERSIONES A LARGO PLAZO	0.00	0.00	0.00	0.00
1.2.1.2	TÍTULOS Y VALORES A LARGO PLAZO	0.00	0.00	0.00	0.00
1.2.1.3	FIDEICOMISOS, MANDATOS Y CONTRATOS ANÁLOGOS	0.00	0.00	0.00	0.00
1.2.1.4	PARTICIPACIONES Y APORTACIONES DE CAPITAL	0.00	0.00	0.00	0.00
1.2.2	DERECHOS A RECIBIR EFFECTIVO O EQUIVALENTES A LARGO PLAZO	0.00	0.00	0.00	0.00
1.2.2.1	DOCUMENTOS POR COBRAR A LARGO PLAZO	0.00	0.00	0.00	0.00
1.2.2.2	DEUDORES DIVERSOS A LARGO PLAZO	0.00	0.00	0.00	0.00
1.2.2.3	INGRESOS POR RECUPERAR A LARGO PLAZO	0.00	0.00	0.00	0.00
1.2.2.4	PRESTAMOS OTORGADOS A LARGO PLAZO	0.00	0.00	0.00	0.00
1.2.2.9	OTROS DERECHOS A RECIBIR EFFECTIVO O EQUIVALENTES A LARGO PLAZO	0.00	0.00	0.00	0.00
1.2.3	BIENES INMUEBLES, INFRAESTRUCTURA Y CONSTRUCCIONES EN PROCESO	55,142,292.52	0.00	0.00	55,142,292.52
1.2.3.1	TERRENCOS	5,064,000.00	0.00	0.00	5,064,000.00
1.2.3.2	VIVIENDAS	0.00	0.00	0.00	0.00
1.2.3.3	EDIFICIOS NO HABITACIONALES	50,058,292.52	0.00	0.00	50,058,292.52
1.2.3.4	INFRAESTRUCTURA	0.00	0.00	0.00	0.00
1.2.3.5	CONSTRUCCIONES EN PROCESO EN BIENES DE DOMINIO PÚBLICO	0.00	0.00	0.00	0.00
1.2.3.6	CONSTRUCCIONES EN PROCESO EN BIENES PROPIOS	0.00	0.00	0.00	0.00
1.2.3.9	OTROS BIENES INMUEBLES	0.00	0.00	0.00	0.00
1.2.4	BIENES MUEBLES	2,056,366.40	14,523.41	0.00	2,074,615.21
1.2.4.1	MOBILIARIO Y EQUIPO DE ADMINISTRACIÓN	678,589.50	0.00	0.00	678,589.50
1.2.4.2	MOBILIARIO Y EQUIPO EDUCACIONAL Y RECREATIVO	323,272.80	0.00	0.00	323,272.80
1.2.4.3	EQUIPO E INSTRUMENTAL MÉDICO Y DE LABORATORIO	6,208.30	0.00	0.00	6,208.00
1.2.4.4	VEHÍCULOS Y EQUIPO DE TRANSPORTE	638,000.00	0.00	0.00	638,000.00
1.2.4.5	EQUIPO DE DEFENSA Y SEGURIDAD	0.00	0.00	0.00	0.00
1.2.4.6	MAQUINARIA, OTROS EQUIPOS Y HERRAMIENTAS	210,316.50	14,523.41	0.00	228,544.91
1.2.4.7	COLECCIONES, OBRAS DE ARTE Y OBJETOS VALIOSOS	0.00	0.00	0.00	0.00
1.2.4.8	ACTIVOS BIOLÓGICOS	0.00	0.00	0.00	0.00
1.2.5	ACTIVOS INTANGIBLES	447,367.32	49,175.54	0.00	497,142.88
1.2.5.1	SOFTWARE	447,367.32	49,175.54	0.00	497,142.88

1.2.3.2	PATENTES, MARCAS Y DERECHOS	0.00	0.00	0.00	0.00
1.2.3.3	CONCESIONES Y FRANQUICIAS	0.00	0.00	0.00	0.00
1.2.3.4	LICENCIAS	0.00	0.00	0.00	0.00
1.2.3.9	OTROS ACTIVOS INTANGIBLES	0.00	0.00	0.00	0.00
1.2.9	DEPRECIACIÓN, DETERIORO Y AMORTIZACIÓN ACUMULADA DE BIENES	-4,766,664.19	0.00	1,712,120.68	-6,478,784.87
1.2.9.1	DEPRECIACIÓN ACUMULADA DE BIENES INMUEBLES	-3,303,841.36	0.00	1,851,920.68	-4,955,762.04
1.2.9.2	DEPRECIACIÓN ACUMULADA DE INFRAESTRUCTURA	0.00	0.00	0.00	0.00
1.2.9.3	DEPRECIACIÓN ACUMULADA DE BIENES MUEBLES	-1,462,822.83	0.00	60,200.00	-1,523,022.83
1.2.9.4	DETERIORO ACUMULADO DE BIENES	0.00	0.00	0.00	0.00
1.2.9.5	AMORTIZACIÓN ACUMULADA DE ACTIVOS INTANGIBLES	0.00	0.00	0.00	0.00
1.2.7	ACTIVOS DIFERIDOS	0.00	0.00	0.00	0.00
1.2.7.1	ESTUDIOS, FORMULACIÓN Y EVALUACIÓN DE PROYECTOS	0.00	0.00	0.00	0.00
1.2.7.2	DERECHOS SOBRE BIENES EN REGIMEN DE ARRENDAMIENTO FINANCIERO	0.00	0.00	0.00	0.00
1.2.7.3	GASTOS PAGADOS POR ADELANTADO A LARGO PLAZO	0.00	0.00	0.00	0.00
1.2.7.4	ANTICIPOS A LARGO PLAZO	0.00	0.00	0.00	0.00
1.2.7.5	BENEFICIOS AL RETIRO DE EMPLEADOS PAGADOS POR ADELANTADO	0.00	0.00	0.00	0.00
1.2.7.9	OTROS ACTIVOS DIFERIDOS	0.00	0.00	0.00	0.00
1.2.8	ESTIMACIÓN POR PÉRDIDA O DETERIORO DE ACTIVOS NO CIRCULANTES	0.00	0.00	0.00	0.00
1.2.8.1	ESTIMACIONES POR PÉRDIDA DE CUENTAS INCOBRABLES DE DOCUMENTOS POR COBRAR A LARGO PLAZO	0.00	0.00	0.00	0.00
1.2.8.2	ESTIMACIONES POR PÉRDIDA DE CUENTAS INCOBRABLES DE DEUDORES DIVERSOS POR COBRAR A LARGO PLAZO	0.00	0.00	0.00	0.00
1.2.8.3	ESTIMACIONES POR PÉRDIDA DE CUENTAS INCOBRABLES DE INGRESOS POR COBRAR A LARGO PLAZO	0.00	0.00	0.00	0.00
1.2.8.4	ESTIMACIONES POR PÉRDIDA DE CUENTAS INCOBRABLES DE PRESTAMOS OTORGADOS A LARGO PLAZO	0.00	0.00	0.00	0.00
1.2.8.9	ESTIMACIONES POR PÉRDIDA DE OTRAS CUENTAS INCOBRABLES A LARGO PLAZO	0.00	0.00	0.00	0.00
1.2.9	OTROS ACTIVOS NO CIRCULANTES	0.00	0.00	0.00	0.00
1.2.9.1	BIENES EN CONCESIÓN	0.00	0.00	0.00	0.00
1.2.9.2	BIENES EN ARRENDAMIENTO FINANCIERO	0.00	0.00	0.00	0.00
1.2.9.3	BIENES EN COMODATO	0.00	0.00	0.00	0.00
2	PASIVO	364,588.77	4,906,057.37	4,900,693.41	359,224.81
2.1	PASIVO CIRCULANTE	364,588.77	4,906,057.37	4,900,693.41	359,224.81
2.1.1	CUENTAS POR PAGAR A CORTO PLAZO	364,588.77	4,906,057.37	4,900,693.41	359,089.81
2.1.1.1	SERVICIOS PERSONALES POR PAGAR A CORTO PLAZO	0.00	2,662,087.15	2,662,087.15	0.00
2.1.1.2	PROVEEDORES POR PAGAR A CORTO PLAZO	0.00	1,716,983.60	1,716,983.60	0.00
2.1.1.3	CONTRATISTAS POR OBRAS PÚBLICAS POR PAGAR A CORTO PLAZO	0.00	0.00	0.00	0.00
2.1.1.4	PARTICIPACIONES Y APORTACIONES POR PAGAR A CORTO PLAZO	0.00	0.00	0.00	0.00
2.1.1.5	TRANSFERENCIAS OTORGADAS POR PAGAR A CORTO PLAZO	0.00	0.00	0.00	0.00
2.1.1.6	INTERESES, COMISIONES Y OTROS GASTOS DE LA DEUDA PÚBLICA POR PAGAR A CORTO PLAZO	0.00	0.00	0.00	0.00
2.1.1.7	RETENCIONES Y CONTRIBUCIONES POR PAGAR A CORTO PLAZO	264,453.77	480,184.79	474,820.83	259,089.81
2.1.1.8	DEVOLUCIONES DE LA LEY DE INGRESOS POR PAGAR A CORTO PLAZO	0.00	0.00	0.00	0.00
2.1.1.9	OTRAS CUENTAS POR PAGAR A CORTO PLAZO	0.00	46,801.83	46,801.83	0.00
2.1.2	DOCUMENTOS POR PAGAR A CORTO PLAZO	0.00	0.00	0.00	0.00
2.1.2.1	DOCUMENTOS COMERCIALES POR PAGAR A CORTO PLAZO	0.00	0.00	0.00	0.00
2.1.2.2	DOCUMENTOS CON CONTRATISTAS POR OBRAS PÚBLICAS POR PAGAR A CORTO PLAZO	0.00	0.00	0.00	0.00
2.1.2.9	OTROS DOCUMENTOS POR PAGAR A CORTO PLAZO	0.00	0.00	0.00	0.00
2.1.3	PORCIÓN A CORTO PLAZO DE LA DEUDA PÚBLICA A LARGO PLAZO	0.00	0.00	0.00	0.00
2.1.3.1	PORCIÓN A CORTO PLAZO DE LA DEUDA PÚBLICA INTERNA	0.00	0.00	0.00	0.00
2.1.3.2	PORCIÓN A CORTO PLAZO DE LA DEUDA PÚBLICA EXTERNA	0.00	0.00	0.00	0.00
2.1.3.3	PORCIÓN A CORTO PLAZO DE ARRENDAMIENTO FINANCIERO	0.00	0.00	0.00	0.00
2.1.4	TÍTULOS Y VALORES A CORTO PLAZO	0.00	0.00	0.00	0.00
2.1.4.1	TÍTULOS Y VALORES DE LA DEUDA PÚBLICA INTERNA A CORTO PLAZO	0.00	0.00	0.00	0.00
2.1.4.2	TÍTULOS Y VALORES DE LA DEUDA PÚBLICA EXTERNA A CORTO PLAZO	0.00	0.00	0.00	0.00
2.1.5	PASIVOS DIFERIDOS A CORTO PLAZO	0.00	0.00	0.00	0.00
2.1.5.1	INGRESOS COBRADOS POR ADELANTADO A CORTO PLAZO	0.00	0.00	0.00	0.00
2.1.5.2	INTERESES COBRADOS POR ADELANTADO A CORTO PLAZO	0.00	0.00	0.00	0.00
2.1.5.9	OTROS PASIVOS DIFERIDOS A CORTO PLAZO	0.00	0.00	0.00	0.00
2.1.6	FONDOS Y BIENES DE TERCEROS EN GARANTÍA Y/O ADMINISTRACIÓN A CORTO PLAZO	0.00	0.00	0.00	0.00
2.1.6.1	FONDOS EN GARANTÍA A CORTO PLAZO	0.00	0.00	0.00	0.00
2.1.6.2	FONDOS EN ADMINISTRACIÓN A CORTO PLAZO	0.00	0.00	0.00	0.00
2.1.6.3	FONDOS CONTINGENTES A CORTO PLAZO	0.00	0.00	0.00	0.00
2.1.6.4	FONDOS DE FIDEICOMISOS, MANDATOS Y CONTRATOS ANALÓGOS A CORTO PLAZO	0.00	0.00	0.00	0.00
2.1.6.5	OTROS FONDOS DE TERCEROS EN GARANTÍA Y/O ADMINISTRACIÓN A CORTO PLAZO	0.00	0.00	0.00	0.00
2.1.6.6	VALORES Y BIENES EN GARANTÍA A CORTO PLAZO	0.00	0.00	0.00	0.00
2.1.7	PROVISIONES A CORTO PLAZO	100,135.00	0.00	0.00	100,135.00
2.1.7.1	PROMISIÓN PARA DEMANDAS Y JUICIOS A CORTO PLAZO	0.00	0.00	0.00	0.00
2.1.7.2	PROMISIÓN PARA CONTINGENCIAS A CORTO PLAZO	0.00	0.00	0.00	0.00
2.1.7.9	OTRAS PROVISIONES A CORTO PLAZO	100,135.00	0.00	0.00	100,135.00
2.1.8	OTROS PASIVOS A CORTO PLAZO	0.00	0.00	0.00	0.00
2.1.8.1	INGRESOS POR CLASIFICAR	0.00	0.00	0.00	0.00
2.1.8.2	RECAUDACIÓN POR PARTICIPAR	0.00	0.00	0.00	0.00
2.1.8.9	OTROS PASIVOS CIRCULANTES	0.00	0.00	0.00	0.00
2.2	PASIVO NO CIRCULANTE	0.00	0.00	0.00	0.00
2.2.1	CUENTAS POR PAGAR A LARGO PLAZO	0.00	0.00	0.00	0.00
2.2.1.1	PROVEEDORES POR PAGAR A LARGO PLAZO	0.00	0.00	0.00	0.00
2.2.1.2	CONTRATISTAS POR OBRAS PÚBLICAS POR PAGAR A LARGO PLAZO	0.00	0.00	0.00	0.00

2.2	DOCUMENTOS POR PAGAR A LARGO PLAZO	0.00	0.00	0.00	0.00
2.2.1	DOCUMENTOS COMERCIALES POR PAGAR A LARGO PLAZO	0.00	0.00	0.00	0.00
2.2.1.2	DOCUMENTOS CON CONTRATISTAS POR OBRAS PUBLICAS POR PAGAR A LARGO PLAZO	0.00	0.00	0.00	0.00
2.2.9	OTROS DOCUMENTOS POR PAGAR A LARGO PLAZO	0.00	0.00	0.00	0.00
2.3	DEUDA PUBLICA A LARGO PLAZO	0.00	0.00	0.00	0.00
2.3.1	TITULOS Y VALORES DE LA DEUDA PUBLICA INTERNA A LARGO PLAZO	0.00	0.00	0.00	0.00
2.3.2	TITULOS Y VALORES DE LA DEUDA PUBLICA EXTERNA A LARGO PLAZO	0.00	0.00	0.00	0.00
2.3.3	PRESTAMOS DE LA DEUDA PUBLICA INTERNA POR PAGAR A LARGO PLAZO	0.00	0.00	0.00	0.00
2.3.4	PRESTAMOS DE LA DEUDA PUBLICA EXTERNA POR PAGAR A LARGO PLAZO	0.00	0.00	0.00	0.00
2.3.5	ARRENDAMIENTO FINANCIERO POR PAGAR A LARGO PLAZO	0.00	0.00	0.00	0.00
2.4	PASIVOS DIFERIDOS A LARGO PLAZO	0.00	0.00	0.00	0.00
2.4.1	CREDITOS DIFERIDOS A LARGO PLAZO	0.00	0.00	0.00	0.00
2.4.2	INTERESES COBRADOS POR ADELANTADO A LARGO PLAZO	0.00	0.00	0.00	0.00
2.4.9	OTROS PASIVOS DIFERIDOS A LARGO PLAZO	0.00	0.00	0.00	0.00
2.5	FONDOS Y BIENES DE TERCEROS EN GARANTIA Y/O ADMINISTRACION A LARGO PLAZO	0.00	0.00	0.00	0.00
2.5.1	FONDOS EN GARANTIA A LARGO PLAZO	0.00	0.00	0.00	0.00
2.5.2	FONDOS EN ADMINISTRACION A LARGO PLAZO	0.00	0.00	0.00	0.00
2.5.3	FONDOS CONTINGENTES A LARGO PLAZO	0.00	0.00	0.00	0.00
2.5.4	FONDOS DE FIDEICOMISOS, MANDATOS Y CONTRATOS ANALOGOS A LARGO PLAZO	0.00	0.00	0.00	0.00
2.5.5	OTROS FONDOS DE TERCEROS EN GARANTIA Y/O ADMINISTRACION A LARGO PLAZO	0.00	0.00	0.00	0.00
2.5.6	VALORES Y BIENES EN GARANTIA A LARGO PLAZO	0.00	0.00	0.00	0.00
2.6	PROVISIONES A LARGO PLAZO	0.00	0.00	0.00	0.00
2.6.1	PROVISION PARA DEMANDAS Y JUICIOS A LARGO PLAZO	0.00	0.00	0.00	0.00
2.6.2	PROVISION PARA PENSIONES A LARGO PLAZO	0.00	0.00	0.00	0.00
2.6.3	PROVISION PARA CONTINGENCIAS A LARGO PLAZO	0.00	0.00	0.00	0.00
2.6.9	OTRAS PROVISIONES A LARGO PLAZO	0.00	0.00	0.00	0.00
3	HACIENDA PUBLICA/PATRIMONIO	54,656,172.90	6,547,110.14	4,791,000.58	53,102,063.34
3.1	HACIENDA PUBLICA/PATRIMONIO CONTRIBUIDO	55,142,202.52	0.00	0.00	55,142,202.52
3.1.1	APORTACIONES	0.00	0.00	0.00	0.00
3.1.2	DONACIONES DE CAPITAL	55,142,202.52	0.00	0.00	55,142,202.52
3.1.3	ACTUALIZACION DE LA HACIENDA PUBLICA/PATRIMONIO	0.00	0.00	0.00	0.00
3.2	HACIENDA PUBLICA/PATRIMONIO GENERADO	-284,029.62	6,547,110.14	4,791,000.58	-2,040,139.18
3.2.1	RESULTADOS DEL EJERCICIO (AHORRO/DESAHORRO)	1,795,356.01	6,547,077.88	4,556,826.79	-194,895.08
3.2.2	RESULTADOS DE EJERCICIOS ANTERIORES	-986,117.93	0.00	0.00	-986,117.93
3.2.3	REVALUOS	0.00	0.00	0.00	0.00
3.2.3.1	REVALUO DE BIENES INMUEBLES	0.00	0.00	0.00	0.00
3.2.3.2	REVALUO DE BIENES MUEBLES	0.00	0.00	0.00	0.00
3.2.3.3	REVALUO DE BIENES INTANGIBLES	0.00	0.00	0.00	0.00
3.2.3.9	OTROS REVALUOS	0.00	0.00	0.00	0.00
3.2.4	RESERVAS	0.00	0.00	0.00	0.00
3.2.4.1	RESERVAS DE PATRIMONIO	0.00	0.00	0.00	0.00
3.2.4.2	RESERVAS TERRITORIALES	0.00	0.00	0.00	0.00
3.2.4.3	RESERVAS POR CONTINGENCIAS	0.00	0.00	0.00	0.00
3.2.5	RECTIFICACIONES DE RESULTADOS DE EJERCICIOS ANTERIORES	-1,991,267.70	32.26	234,173.79	-857,156.17
3.2.5.1	CAMBIOS EN POLITICAS CONTABLES	48,899.03	0.00	0.00	48,899.03
3.2.5.2	CAMBIOS POR ERRORES CONTABLES	-1,140,106.73	32.26	234,173.79	-906,025.20
3.3	EXCESO O INSUFICIENCIA EN LA ACTUALIZACION DE LA HACIENDA PUBLICA/PATRIMONIO	0.00	0.00	0.00	0.00
3.3.1	RESULTADO POR POSICION MONETARIA	0.00	0.00	0.00	0.00
3.3.2	RESULTADO POR TENENCIA DE ACTIVOS NO MONETARIOS	0.00	0.00	0.00	0.00
4	INGRESOS Y OTROS BENEFICIOS	0.00	4,556,826.79	4,556,826.79	0.00
4.1	INGRESOS DE GESTION	0.00	523,595.04	523,595.04	0.00
4.1.1	IMPUESTOS	0.00	0.00	0.00	0.00
4.1.1.1	IMPUESTOS SOBRE LOS INGRESOS	0.00	0.00	0.00	0.00
4.1.1.2	IMPUESTOS SOBRE EL PATRIMONIO	0.00	0.00	0.00	0.00
4.1.1.3	IMPUESTOS SOBRE LA PRODUCCION, EL CONSUMO Y LAS TRANSACCIONES	0.00	0.00	0.00	0.00
4.1.1.4	IMPUESTOS AL COMERCIO EXTERIOR	0.00	0.00	0.00	0.00
4.1.1.5	IMPUESTOS SOBRE NOMINAS Y ASIMILABLES	0.00	0.00	0.00	0.00
4.1.1.6	IMPUESTOS ECOLÓGICOS	0.00	0.00	0.00	0.00
4.1.1.7	ACCESORIOS DE IMPUESTOS	0.00	0.00	0.00	0.00
4.1.1.8	IMPUESTOS NO COMPRENDIDOS EN LA LEY DE INGRESOS VIGENTE, CAUSADOS EN EJERCICIOS FISCALES ANTERIORES PENDIENTES DE LIQUIDACION O PAGO	0.00	0.00	0.00	0.00
4.1.1.9	OTROS IMPUESTOS	0.00	0.00	0.00	0.00
4.1.2	CUOTAS Y APORTACIONES DE SEGURIDAD SOCIAL	0.00	0.00	0.00	0.00
4.1.2.1	APORTACIONES PARA FONDOS DE VIVIENDA	0.00	0.00	0.00	0.00
4.1.2.2	CUOTAS PARA LA SEGURIDAD SOCIAL	0.00	0.00	0.00	0.00
4.1.2.3	CUOTAS DE AHORRO PARA EL RETIRO	0.00	0.00	0.00	0.00
4.1.2.4	ACCESORIOS DE CUOTAS Y APORTACIONES DE SEGURIDAD SOCIAL	0.00	0.00	0.00	0.00
4.1.2.9	OTRAS CUOTAS Y APORTACIONES PARA LA SEGURIDAD SOCIAL	0.00	0.00	0.00	0.00
4.1.3	CONTRIBUCIONES DE MEJORAS	0.00	0.00	0.00	0.00
4.1.3.1	CONTRIBUCIONES DE MEJORAS POR OBRAS PUBLICAS	0.00	0.00	0.00	0.00
4.1.3.2	CONTRIBUCIONES DE MEJORAS NO COMPRENDIDAS EN LA LEY DE INGRESOS VIGENTE, CAUSADAS EN EJERCICIOS FISCALES ANTERIORES PENDIENTES DE LIQUIDACION O PAGO	0.00	0.00	0.00	0.00
4.1.4	DERECHOS	0.00	0.00	0.00	0.00
4.1.4.1	DERECHOS POR EL USO, GOCE, APROVECHAMIENTO O EXPLOTACION DE BIENES DE DOMINIO PÚBLICO	0.00	0.00	0.00	0.00

4.1.4.2	DERECHOS A LOS HIDROCARBUROS (DEROGADA)	0.00	0.00	0.00	0.00
4.1.4.3	DERECHOS POR PRESTACION DE SERVICIOS	0.00	0.00	0.00	0.00
4.1.4.4	ACCESORIOS DE DERECHOS	0.00	0.00	0.00	0.00
4.1.4.5	DERECHOS NO COMPRENDIDOS EN LA LEY DE INGRESOS VIGENTE, CAUSADOS EN EJERCICIOS FISCALES ANTERIORES PENDIENTES DE LIQUIDACION O PAGO	0.00	0.00	0.00	0.00
4.1.4.9	OTROS DERECHOS	0.00	0.00	0.00	0.00
4.1.5	PRODUCTOS	0.00	0.00	0.00	0.00
4.1.5.1	PRODUCTOS	0.00	0.00	0.00	0.00
4.1.5.2	ENAJENACION DE BIENES MUEBLES NO SUJETOS A SER INVENTARIADOS (DEROGADA)	0.00	0.00	0.00	0.00
4.1.5.3	ACCESORIOS DE PRODUCTOS (DEROGADA)	0.00	0.00	0.00	0.00
4.1.5.4	PRODUCTOS NO COMPRENDIDOS EN LA LEY DE INGRESOS VIGENTE, CAUSADOS EN EJERCICIOS FISCALES ANTERIORES PENDIENTES DE LIQUIDACION O PAGO	0.00	0.00	0.00	0.00
4.1.5.9	OTROS PRODUCTOS QUE GENERAN INGRESOS CORRIENTES (DEROGADA)	0.00	0.00	0.00	0.00
4.1.6	APROVECHAMIENTOS	0.00	0.00	0.00	0.00
4.1.6.1	INCENTIVOS DERIVADOS DE LA COLABORACION FISCAL (DEROGADA)	0.00	0.00	0.00	0.00
4.1.6.2	MULTAS	0.00	0.00	0.00	0.00
4.1.6.3	INDEMNIZACIONES	0.00	0.00	0.00	0.00
4.1.6.4	REINTEGROS	0.00	0.00	0.00	0.00
4.1.6.5	APROVECHAMIENTOS PROVENIENTES DE OBRAS PUBLICAS	0.00	0.00	0.00	0.00
4.1.6.6	APROVECHAMIENTOS NO COMPRENDIDOS EN LA LEY DE INGRESOS VIGENTE, CAUSADOS EN EJERCICIOS FISCALES ANTERIORES PENDIENTES DE LIQUIDACION O PAGO	0.00	0.00	0.00	0.00
4.1.6.7	APROVECHAMIENTOS POR APORTACIONES Y COOPERACIONES (DEROGADA)	0.00	0.00	0.00	0.00
4.1.6.8	ACCESORIOS DE APROVECHAMIENTOS	0.00	0.00	0.00	0.00
4.1.6.9	OTROS APROVECHAMIENTOS	0.00	0.00	0.00	0.00
4.1.7	INGRESOS POR VENTA DE BIENES Y PRESTACION DE SERVICIOS	0.00	523,595.04	523,595.04	0.00
4.1.7.1	INGRESOS POR VENTA DE BIENES Y PRESTACION DE SERVICIOS DE INSTITUCIONES PUBLICAS DE SEGURIDAD SOCIAL	0.00	0.00	0.00	0.00
4.1.7.2	INGRESOS POR VENTA DE BIENES Y PRESTACION DE SERVICIOS DE EMPRESAS PRODUCTIVAS DEL ESTADO	0.00	0.00	0.00	0.00
4.1.7.3	INGRESOS POR VENTA DE BIENES Y PRESTACION DE SERVICIOS DE ENTIDADES PARAESTATALES Y FIDEICOMISOS NO EMPRESARIALES Y NO FINANCIEROS	0.00	523,595.04	523,595.04	0.00
4.1.7.4	INGRESOS POR VENTA DE BIENES Y PRESTACION DE SERVICIOS DE ENTIDADES PARAESTATALES EMPRESARIALES NO FINANCIERAS CON PARTICIPACION ESTATAL MAYORITARIA	0.00	0.00	0.00	0.00
4.1.7.5	INGRESOS POR VENTA DE BIENES Y PRESTACION DE SERVICIOS DE ENTIDADES PARAESTATALES EMPRESARIALES FINANCIERAS MONETARIAS CON PARTICIPACION ESTATAL MAYORITARIA	0.00	0.00	0.00	0.00
4.1.7.6	INGRESOS POR VENTA DE BIENES Y PRESTACION DE SERVICIOS DE ENTIDADES PARAESTATALES EMPRESARIALES FINANCIERAS NO MONETARIAS CON PARTICIPACION ESTATAL MAYORITARIA	0.00	0.00	0.00	0.00
4.1.7.7	INGRESOS POR VENTA DE BIENES Y PRESTACION DE SERVICIOS DE FIDEICOMISOS FINANCIEROS PUBLICOS CON PARTICIPACION ESTATAL MAYORITARIA	0.00	0.00	0.00	0.00
4.1.7.8	INGRESOS POR VENTA DE BIENES Y PRESTACION DE SERVICIOS DE LOS PODERES LEGISLATIVO Y JUDICIAL, Y DE LOS ORGANOS AUTONOMOS	0.00	0.00	0.00	0.00
4.1.9	INGRESOS NO COMPRENDIDOS EN LAS FRACCIONES DE LA LEY DE INGRESOS CAUSADOS EN EJERCICIOS FISCALES ANTERIORES PENDIENTES DE LIQUIDACION O PAGO (DEROGADO)	0.00	0.00	0.00	0.00
4.1.9.1	IMPUESTOS NO COMPRENDIDOS EN LAS FRACCIONES DE LA LEY DE INGRESOS CAUSADOS EN EJERCICIOS FISCALES ANTERIORES PENDIENTES DE LIQUIDACION O PAGO (DEROGADA)	0.00	0.00	0.00	0.00
4.1.9.2	CONTRIBUCIONES DE MEJORAS, DERECHOS, PRODUCTOS Y APROVECHAMIENTOS NO COMPRENDIDOS EN LAS FRACCIONES DE LA LEY DE INGRESOS CAUSADOS EN EJERCICIOS FISCALES ANTERIORES PENDIENTES DE LIQUIDACION O PAGO (DEROGADA)	0.00	0.00	0.00	0.00
4.2	PARTICIPACIONES, APORTACIONES, CONVENIOS, INCENTIVOS DERIVADOS DE LA COLABORACION FISCAL, FONDOS DISTINTOS DE APORTACIONES, TRANSFERENCIAS, ASIGNACIONES, SUBSIDIOS Y SUBVENCIONES, Y PENSIONES Y JUBILACIONES	0.00	4,033,231.75	4,033,231.75	0.00
4.2.1	PARTICIPACIONES, APORTACIONES, CONVENIOS, INCENTIVOS DERIVADOS DE LA COLABORACION FISCAL Y FONDOS DISTINTOS DE APORTACIONES	0.00	4,033,231.75	4,033,231.75	0.00
4.2.1.1	PARTICIPACIONES	0.00	0.00	0.00	0.00
4.2.1.2	APORTACIONES	0.00	0.00	0.00	0.00
4.2.1.3	CONVENIOS	0.00	4,033,231.75	4,033,231.75	0.00
4.2.1.4	INCENTIVOS DERIVADOS DE LA COLABORACION FISCAL	0.00	0.00	0.00	0.00
4.2.1.5	FONDOS DISTINTOS DE APORTACIONES	0.00	0.00	0.00	0.00
4.2.2	TRANSFERENCIAS, ASIGNACIONES, SUBSIDIOS Y SUBVENCIONES, Y PENSIONES Y JUBILACIONES	0.00	0.00	0.00	0.00
4.2.2.1	TRANSFERENCIAS Y ASIGNACIONES	0.00	0.00	0.00	0.00
4.2.2.2	TRANSFERENCIAS DEL SECTOR PUBLICO (DEROGADA)	0.00	0.00	0.00	0.00
4.2.2.3	SUBSIDIOS Y SUBVENCIONES	0.00	0.00	0.00	0.00
4.2.2.4	AYUDAS SOCIALES (DEROGADA)	0.00	0.00	0.00	0.00
4.2.2.5	PENSIONES Y JUBILACIONES	0.00	0.00	0.00	0.00
4.2.2.6	TRANSFERENCIAS DEL EXTERIOR (DEROGADA)	0.00	0.00	0.00	0.00
4.2.2.7	TRANSFERENCIAS DEL FONDO MEXICANO DEL PETROLEO PARA LA ESTABILIZACION Y EL DESARROLLO	0.00	0.00	0.00	0.00
4.3	OTROS INGRESOS Y BENEFICIOS	0.00	0.00	0.00	0.00
4.3.1	INGRESOS FINANCIEROS	0.00	0.00	0.00	0.00

4.3.1.1	INTERESES GANADOS DE TITULOS, VALORES Y DEMAS INSTRUMENTOS FINANCIEROS	0.00	0.00	0.00	0.00
4.3.1.9	OTROS INGRESOS FINANCIEROS	0.00	0.00	0.00	0.00
4.3.2	INCREMENTO POR VARIACION DE INVENTARIOS	0.00	0.00	0.00	0.00
4.3.2.1	INCREMENTO POR VARIACION DE INVENTARIOS DE MERCANCIAS PARA VENTA	0.00	0.00	0.00	0.00
4.3.2.2	INCREMENTO POR VARIACION DE INVENTARIOS DE MERCANCIAS TERMINADAS	0.00	0.00	0.00	0.00
4.3.2.3	INCREMENTO POR VARIACION DE INVENTARIOS DE MERCANCIAS EN PROCESO DE ELABORACION	0.00	0.00	0.00	0.00
4.3.2.4	INCREMENTO POR VARIACION DE INVENTARIOS DE MATERIAS PRIMAS, MATERIALES Y SUMINISTROS PARA PRODUCCION	0.00	0.00	0.00	0.00
4.3.2.5	INCREMENTO POR VARIACION DE ALMACEN DE MATERIAS PRIMAS, MATERIALES Y SUMINISTROS DE CONSUMO	0.00	0.00	0.00	0.00
4.3.3	DISMINUCION DEL EXCESO DE ESTIMACIONES POR PERDIDA O DETERIORO U OBSOLESCENCIA	0.00	0.00	0.00	0.00
4.3.3.1	DISMINUCION DEL EXCESO DE ESTIMACIONES POR PERDIDA O DETERIORO U OBSOLESCENCIA	0.00	0.00	0.00	0.00
4.3.4	DISMINUCION DEL EXCESO DE PROVISIONES	0.00	0.00	0.00	0.00
4.3.4.1	DISMINUCION DEL EXCESO DE PROVISIONES	0.00	0.00	0.00	0.00
4.3.5	OTROS INGRESOS Y BENEFICIOS VARIOS	0.00	0.00	0.00	0.00
4.3.5.1	OTROS INGRESOS DE EJERCICIOS ANTERIORES (DEROGADA)	0.00	0.00	0.00	0.00
4.3.5.2	BONIFICACIONES Y DESCUENTOS OBTENIDOS	0.00	0.00	0.00	0.00
4.3.5.3	DIFERENCIAS POR TIPO DE CAMBIO A FAVOR	0.00	0.00	0.00	0.00
4.3.5.4	DIFERENCIAS DE COTIZACIONES A FAVOR EN VALORES NEGOCIABLES	0.00	0.00	0.00	0.00
4.3.5.5	RESULTADO POR POSICION MONETARIA	0.00	0.00	0.00	0.00
4.3.5.6	UTILIDADES POR PARTICIPACION PATRIMONIAL	0.00	0.00	0.00	0.00
4.3.5.7	DIFERENCIAS POR REESTRUCTURACION DE DEUDA PUBLICA A FAVOR	0.00	0.00	0.00	0.00
4.3.5.8	OTROS INGRESOS Y BENEFICIOS VARIOS	0.00	0.00	0.00	0.00
5	GASTOS Y OTRAS PERDIDAS	0.00	8,547,077.88	8,547,077.88	0.00
5.1	GASTOS DE FUNCIONAMIENTO	0.00	4,834,957.20	4,834,957.20	0.00
5.1.1	SERVICIOS PERSONALES	0.00	3,136,717.85	3,136,717.85	0.00
5.1.1.1	REMUNERACIONES AL PERSONAL DE CARACTER PERMANENTE	0.00	1,867,363.82	1,867,363.82	0.00
5.1.1.2	REMUNERACIONES AL PERSONAL DE CARACTER TRANSITORIO	0.00	67,409.24	67,409.24	0.00
5.1.1.3	REMUNERACIONES ADICIONALES Y ESPECIALES	0.00	722,536.66	722,536.66	0.00
5.1.1.4	SEGURIDAD SOCIAL	0.00	390,696.52	390,696.52	0.00
5.1.1.5	OTRAS PRESTACIONES SOCIALES Y ECONOMICAS	0.00	88,693.61	88,693.61	0.00
5.1.1.6	PAGO DE ESTIMULOS A SERVIDORES PUBLICOS	0.00	0.00	0.00	0.00
5.1.2	MATERIALES Y SUMINISTROS	0.00	650,903.16	650,903.16	0.00
5.1.2.1	MATERIALES DE ADMINISTRACION, EMISION DE DOCUMENTOS Y ARTICULOS OFICIALES	0.00	348,292.92	348,292.92	0.00
5.1.2.2	ALIMENTOS Y UTENSILIOS	0.00	6,935.20	6,935.20	0.00
5.1.2.3	MATERIAS PRIMAS Y MATERIALES DE PRODUCCION Y COMERCIALIZACION	0.00	0.00	0.00	0.00
5.1.2.4	MATERIALES Y ARTICULOS DE CONSTRUCCION Y DE REPARACION	0.00	77,629.51	77,629.51	0.00
5.1.2.5	PRODUCTOS QUIMICOS, FARMACEUTICOS Y DE LABORATORIO	0.00	0.00	0.00	0.00
5.1.2.6	COMBUSTIBLES, LUBRICANTES Y ADITIVOS	0.00	22,000.00	22,000.00	0.00
5.1.2.7	VESTUARIO, BLANCOS, PRENDAS DE PROTECCION Y ARTICULOS DEPORTIVOS	0.00	163,597.60	163,597.60	0.00
5.1.2.8	MATERIALES Y SUMINISTROS PARA SEGURIDAD	0.00	0.00	0.00	0.00
5.1.2.9	HERRAMIENTAS, REFACCIONES Y ACCESORIOS MEHORES	0.00	32,547.93	32,547.93	0.00
5.1.3	SERVICIOS GENERALES	0.00	1,047,336.19	1,047,336.19	0.00
5.1.3.1	SERVICIOS BASICOS	0.00	115,325.09	115,325.09	0.00
5.1.3.2	SERVICIOS DE ARRENDAMIENTO	0.00	85,979.32	85,979.32	0.00
5.1.3.3	SERVICIOS PROFESIONALES, CIENTIFICOS Y TECNICOS Y OTROS SERVICIOS	0.00	243,224.84	243,224.84	0.00
5.1.3.4	SERVICIOS FINANCIEROS, BANCARIOS Y COMERCIALES	0.00	2,192.14	2,192.14	0.00
5.1.3.5	SERVICIOS DE INSTALACION, REPARACION, MANTENIMIENTO Y CONSERVACION	0.00	252,520.86	252,520.86	0.00
5.1.3.6	SERVICIOS DE COMUNICACION SOCIAL Y PUBLICIDAD	0.00	138,989.45	138,989.45	0.00
5.1.3.7	SERVICIOS DE TRASLADO Y VIATICOS	0.00	46,801.83	46,801.83	0.00
5.1.3.8	SERVICIOS OFICIALES	0.00	59,858.66	59,858.66	0.00
5.1.3.9	OTROS SERVICIOS GENERALES	0.00	99,444.00	99,444.00	0.00
5.2	TRANSFERENCIAS, ASIGNACIONES, SUBSIDIOS Y OTRAS AYUDAS	0.00	0.00	0.00	0.00
5.2.1	TRANSFERENCIAS INTERNAS Y ASIGNACIONES AL SECTOR PUBLICO	0.00	0.00	0.00	0.00
5.2.1.1	ASIGNACIONES AL SECTOR PUBLICO	0.00	0.00	0.00	0.00
5.2.1.2	TRANSFERENCIAS INTERNAS AL SECTOR PUBLICO	0.00	0.00	0.00	0.00
5.2.2	TRANSFERENCIAS AL RESTO DEL SECTOR PUBLICO	0.00	0.00	0.00	0.00
5.2.2.1	TRANSFERENCIAS A ENTIDADES PARAESTATALES	0.00	0.00	0.00	0.00
5.2.2.2	TRANSFERENCIAS A ENTIDADES FEDERATIVAS Y MUNICIPIOS	0.00	0.00	0.00	0.00
5.2.3	SUBSIDIOS Y SUBVENCIONES	0.00	0.00	0.00	0.00
5.2.3.1	SUBSIDIOS	0.00	0.00	0.00	0.00
5.2.3.2	SUBVENCIONES	0.00	0.00	0.00	0.00
5.2.4	AYUDAS SOCIALES	0.00	0.00	0.00	0.00
5.2.4.1	AYUDAS SOCIALES A PERSONAS	0.00	0.00	0.00	0.00
5.2.4.2	BECAS	0.00	0.00	0.00	0.00
5.2.4.3	AYUDAS SOCIALES A INSTITUCIONES	0.00	0.00	0.00	0.00
5.2.4.4	AYUDAS SOCIALES POR DESASTRES NATURALES Y OTROS SINIESTROS	0.00	0.00	0.00	0.00
5.2.5	PENSIONES Y JUBILACIONES	0.00	0.00	0.00	0.00
5.2.5.1	PENSIONES	0.00	0.00	0.00	0.00
5.2.5.2	JUBILACIONES	0.00	0.00	0.00	0.00
5.2.5.9	OTRAS PENSIONES Y JUBILACIONES	0.00	0.00	0.00	0.00
5.2.6	TRANSFERENCIAS A FIDUCIOMISOS, MANDATOS Y CONTRATOS ANALOGOS	0.00	0.00	0.00	0.00



5.2.6.1	TRANSFERENCIAS A FIDEICOMISOS, MANDATOS Y CONTRATOS ANALOGOS AL GOBIERNO	0.00	0.00	0.00	0.00
5.2.6.2	TRANSFERENCIAS A FIDEICOMISOS, MANDATOS Y CONTRATOS ANALOGOS A ENTIDADES PARAESTATALES	0.00	0.00	0.00	0.00
5.2.7	TRANSFERENCIAS A LA SEGURIDAD SOCIAL	0.00	0.00	0.00	0.00
5.2.7.1	TRANSFERENCIAS POR OBLIGACIONES DE LEY	0.00	0.00	0.00	0.00
5.2.8	DONATIVOS	0.00	0.00	0.00	0.00
5.2.8.1	DONATIVOS A INSTITUCIONES SIN FINES DE LUJRO	0.00	0.00	0.00	0.00
5.2.8.2	DONATIVOS A ENTIDADES FEDERATIVAS Y MUNICIPIOS	0.00	0.00	0.00	0.00
5.2.8.3	DONATIVOS A FIDEICOMISO, MANDATOS Y CONTRATOS ANALOGOS PRIVADOS	0.00	0.00	0.00	0.00
5.2.8.4	DONATIVOS A FIDEICOMISO, MANDATOS Y CONTRATOS ANALOGOS ESTATALES	0.00	0.00	0.00	0.00
5.2.8.5	DONATIVOS INTERNACIONALES	0.00	0.00	0.00	0.00
5.2.9	TRANSFERENCIAS AL EXTERIOR	0.00	0.00	0.00	0.00
5.2.9.1	TRANSFERENCIAS AL EXTERIOR A GOBIERNOS EXTRANJEROS Y ORGANISMOS INTERNACIONALES	0.00	0.00	0.00	0.00
5.2.9.2	TRANSFERENCIAS AL SECTOR PRIVADO EXTERNO	0.00	0.00	0.00	0.00
5.3	PARTICIPACIONES Y APORTACIONES	0.00	0.00	0.00	0.00
5.3.1	PARTICIPACIONES	0.00	0.00	0.00	0.00
5.3.1.1	PARTICIPACIONES DE LA FEDERACIÓN A ENTIDADES FEDERATIVAS Y MUNICIPIOS	0.00	0.00	0.00	0.00
5.3.1.2	PARTICIPACIONES DE LAS ENTIDADES FEDERATIVAS A LOS MUNICIPIOS	0.00	0.00	0.00	0.00
5.3.2	APORTACIONES	0.00	0.00	0.00	0.00
5.3.2.1	APORTACIONES DE LA FEDERACIÓN A ENTIDADES FEDERATIVAS Y MUNICIPIOS	0.00	0.00	0.00	0.00
5.3.2.2	APORTACIONES DE LAS ENTIDADES FEDERATIVAS A LOS MUNICIPIOS	0.00	0.00	0.00	0.00
5.3.3	CONVENIOS	0.00	0.00	0.00	0.00
5.3.3.1	CONVENIOS DE REASIGNACION	0.00	0.00	0.00	0.00
5.3.3.2	CONVENIOS DE DESCENTRALIZACIÓN Y OTROS	0.00	0.00	0.00	0.00
5.4	INTERESES, COMISIONES Y OTROS GASTOS DE LA DEUDA PUBLICA	0.00	0.00	0.00	0.00
5.4.1	INTERESES DE LA DEUDA PUBLICA	0.00	0.00	0.00	0.00
5.4.1.1	INTERESES DE LA DEUDA PUBLICA INTERNA	0.00	0.00	0.00	0.00
5.4.1.2	INTERESES DE LA DEUDA PUBLICA EXTERNA	0.00	0.00	0.00	0.00
5.4.2	COMISIONES DE LA DEUDA PUBLICA	0.00	0.00	0.00	0.00
5.4.2.1	COMISIONES DE LA DEUDA PUBLICA INTERNA	0.00	0.00	0.00	0.00
5.4.2.2	COMISIONES DE LA DEUDA PUBLICA EXTERNA	0.00	0.00	0.00	0.00
5.4.3	GASTOS DE LA DEUDA PUBLICA	0.00	0.00	0.00	0.00
5.4.3.1	GASTOS DE LA DEUDA PUBLICA INTERNA	0.00	0.00	0.00	0.00
5.4.3.2	GASTOS DE LA DEUDA PUBLICA EXTERNA	0.00	0.00	0.00	0.00
5.4.4	COSTO POR COBERTURAS	0.00	0.00	0.00	0.00
5.4.4.1	COSTO POR COBERTURAS	0.00	0.00	0.00	0.00
5.4.5	APOYOS FINANCIEROS	0.00	0.00	0.00	0.00
5.4.5.1	APOYOS FINANCIEROS A INTERMEDIARIOS	0.00	0.00	0.00	0.00
5.4.5.2	APOYO FINANCIEROS A AHORRADORES Y DEUDORES DEL SISTEMA FINANCIERO NACIONAL	0.00	0.00	0.00	0.00
5.5	OTROS GASTOS Y PERDIDAS EXTRAORDINARIAS	0.00	1,712,120.68	1,712,120.68	0.00
5.5.1	ESTIMACIONES, DEPRECIACIONES, DETERIOROS, OBSOLESCENCIA Y AMORTIZACIONES	0.00	1,712,120.68	1,712,120.68	0.00
5.5.1.1	ESTIMACIONES DE PÉRDIDA POR DETERIORO DE ACTIVOS CIRCULANTES	0.00	0.00	0.00	0.00
5.5.1.2	ESTIMACIONES DE PÉRDIDA POR DETERIORO DE ACTIVOS NO CIRCULANTES	0.00	0.00	0.00	0.00
5.5.1.3	DEPRECIACION DE BIENES INMUEBLES	0.00	1,651,920.68	1,651,920.68	0.00
5.5.1.4	DEPRECIACION DE INFRAESTRUCTURA	0.00	0.00	0.00	0.00
5.5.1.5	DEPRECIACION DE BIENES MUEBLES	0.00	60,200.00	60,200.00	0.00
5.5.1.6	DETERIORO DE BIENES	0.00	0.00	0.00	0.00
5.5.1.7	AMORTIZACION DE ACTIVOS INTANGIBLES	0.00	0.00	0.00	0.00
5.5.1.8	DISMINUCIÓN DE BIENES POR PÉRDIDA U OBSOLESCENCIA	0.00	0.00	0.00	0.00
5.5.2	PROVISIONES	0.00	0.00	0.00	0.00
5.5.2.1	PROVISIONES DE PASIVOS A CORTO PLAZO	0.00	0.00	0.00	0.00
5.5.2.2	PROVISIONES DE PASIVOS A LARGO PLAZO	0.00	0.00	0.00	0.00
5.5.3	DISMINUCIÓN DE INVENTARIOS	0.00	0.00	0.00	0.00
5.5.3.1	DISMINUCIÓN DE INVENTARIOS DE MERCANCIAS PARA VENTA	0.00	0.00	0.00	0.00
5.5.3.2	DISMINUCIÓN DE INVENTARIOS DE MERCANCIAS TERMINADAS	0.00	0.00	0.00	0.00
5.5.3.3	DISMINUCIÓN DE INVENTARIOS DE MERCANCIAS EN PROCESO DE ELABORACION	0.00	0.00	0.00	0.00
5.5.3.4	DISMINUCIÓN DE INVENTARIOS DE MATERIAS PRIMAS, MATERIALES Y SUMINISTROS PARA PRODUCCIÓN	0.00	0.00	0.00	0.00
5.5.3.5	DISMINUCIÓN DE ALMACEN DE MATERIALES Y SUMINISTROS DE CONSUMO	0.00	0.00	0.00	0.00
5.5.4	AUMENTO POR INSUFICIENCIA DE ESTIMACIONES POR PÉRDIDA O DETERIORO U OBSOLESCENCIA (DEROGADO)	0.00	0.00	0.00	0.00
5.5.4.1	AUMENTO POR INSUFICIENCIA DE ESTIMACIONES POR PÉRDIDA O DETERIORO U OBSOLESCENCIA (DEROGADA)	0.00	0.00	0.00	0.00
5.5.5	AUMENTO POR INSUFICIENCIA DE PROVISIONES (DEROGADO)	0.00	0.00	0.00	0.00
5.5.5.1	AUMENTO POR INSUFICIENCIA DE PROVISIONES (DEROGADA)	0.00	0.00	0.00	0.00
5.5.6	OTROS GASTOS	0.00	0.00	0.00	0.00
5.5.6.1	GASTOS DE EJERCICIOS ANTERIORES	0.00	0.00	0.00	0.00
5.5.6.2	PÉRDIDAS POR RESPONSABILIDADES	0.00	0.00	0.00	0.00
5.5.6.3	SCRIFICACIONES Y DESCUENTOS OTORGADOS	0.00	0.00	0.00	0.00
5.5.6.4	DIFERENCIAS POR TIPO DE CAMBIO NEGATIVAS	0.00	0.00	0.00	0.00
5.5.6.5	DIFERENCIAS DE COTIZACIONES NEGATIVAS EN VALORES NEGOCIABLES	0.00	0.00	0.00	0.00
5.5.6.6	RESULTADO POR POSICIÓN MONETARIA	0.00	0.00	0.00	0.00
5.5.6.7	PERDIDAS POR PARTICIPACIÓN PATRIMONIAL	0.00	0.00	0.00	0.00

5.5.9.8	DIFERENCIAS POR REESTRUCTURACION DE DEUDA PUBLICA NEGATIVAS	0.00	0.00	0.00	0.00
5.5.9.9	OTROS GASTOS VARIOS	0.00	0.00	0.00	0.00
5.6	INVERSION PUBLICA	0.00	0.00	0.00	0.00
5.6.1	INVERSION PUBLICA NO CAPITALIZABLE	0.00	0.00	0.00	0.00
5.6.1.1	CONSTRUCCION EN BIENES NO CAPITALIZABLE	0.00	0.00	0.00	0.00
7	CUENTAS DE ORDEN CONTABLES	0.00	0.00	0.00	0.00
7.1	VALORES	0.00	0.00	0.00	0.00
7.1.1	VALORES EN CUSTODIA	0.00	0.00	0.00	0.00
7.1.2	CUSTODIA DE VALORES	0.00	0.00	0.00	0.00
7.1.3	INSTRUMENTOS DE CREDITO PRESTADOS A FORMADORES DE MERCADO	0.00	0.00	0.00	0.00
7.1.4	PRESTAMO DE INSTRUMENTOS DE CREDITO A FORMADORES DE MERCADO Y SU GARANTIA	0.00	0.00	0.00	0.00
7.1.5	INSTRUMENTOS DE CREDITO RECIBIDOS EN GARANTIA DE LOS FORMADORES DE MERCADO	0.00	0.00	0.00	0.00
7.1.6	GARANTIA DE CREDITOS RECIBIDOS DE LOS FORMADORES DE MERCADO	0.00	0.00	0.00	0.00
7.2	EMISION DE OBLIGACIONES	0.00	0.00	0.00	0.00
7.2.1	AUTORIZACION PARA LA EMISION DE BONOS, TITULOS Y VALORES DE LA DEUDA PUBLICA INTERNA	0.00	0.00	0.00	0.00
7.2.2	AUTORIZACION PARA LA EMISION DE BONOS, TITULOS Y VALORES DE LA DEUDA PUBLICA EXTERNA	0.00	0.00	0.00	0.00
7.2.3	EMISIONES AUTORIZADAS DE LA DEUDA PUBLICA INTERNA Y EXTERNA	0.00	0.00	0.00	0.00
7.2.4	SUSCRIPCION DE CONTRATOS DE PRESTAMOS Y OTRAS OBLIGACIONES DE LA DEUDA PUBLICA INTERNA	0.00	0.00	0.00	0.00
7.2.5	SUSCRIPCION DE CONTRATOS DE PRESTAMOS Y OTRAS OBLIGACIONES DE LA DEUDA PUBLICA EXTERNA	0.00	0.00	0.00	0.00
7.2.6	CONTRATOS DE PRESTAMOS Y OTRAS OBLIGACIONES DE LA DEUDA PUBLICA INTERNA Y EXTERNA	0.00	0.00	0.00	0.00
7.3	AVALES Y GARANTIAS	0.00	0.00	0.00	0.00
7.3.1	AVALES AUTORIZADOS	0.00	0.00	0.00	0.00
7.3.2	AVALES FIRMADOS	0.00	0.00	0.00	0.00
7.3.3	FIANZAS Y GARANTIAS RECIBIDAS POR DEUDAS A COBRAR	0.00	0.00	0.00	0.00
7.3.4	FIANZAS Y GARANTIAS RECIBIDAS	0.00	0.00	0.00	0.00
7.3.5	FIANZAS OTORGADAS PARA RESPALDAR OBLIGACIONES NO FISCALES DEL GOBIERNO	0.00	0.00	0.00	0.00
7.3.6	FIANZAS OTORGADAS DEL GOBIERNO PARA RESPALDAR OBLIGACIONES NO FISCALES	0.00	0.00	0.00	0.00
7.4	JUICIOS	0.00	0.00	0.00	0.00
7.4.1	DEMANDAS JUDICIALES EN PROCESO DE RESOLUCION	0.00	0.00	0.00	0.00
7.4.2	RESOLUCION DE DEMANDAS EN PROCESO JUDICIAL	0.00	0.00	0.00	0.00
7.5	INVERSION MEDIANTE PROYECTOS PARA PRESTACION DE SERVICIOS (PPS) Y SIMILARES	0.00	0.00	0.00	0.00
7.5.1	CONTRATOS PARA INVERSION MEDIANTE PROYECTOS PARA PRESTACION DE SERVICIOS (PPS) Y SIMILARES	0.00	0.00	0.00	0.00
7.5.2	INVERSION PUBLICA CONTRATADA MEDIANTE PROYECTOS PARA PRESTACION DE SERVICIOS (PPS) Y SIMILARES	0.00	0.00	0.00	0.00
7.6	BIENES CONCESIONADOS O EN COMODATO	0.00	0.00	0.00	0.00
7.6.1	BIENES BAJO CONTRATO EN CONCESION	0.00	0.00	0.00	0.00
7.6.2	CONTRATO DE CONCESION POR BIENES	0.00	0.00	0.00	0.00
7.6.3	BIENES BAJO CONTRATO EN COMODATO	0.00	0.00	0.00	0.00
7.6.4	CONTRATO DE COMODATO POR BIENES	0.00	0.00	0.00	0.00
7.7	PRESUPUESTO POR RECIBIR	0.00	0.00	0.00	0.00
7.7.3	PRESUPUESTO POR RECIBIR	1,793,197.00	0.00	0.00	1,793,197.00
7.7.4	PRESUPUESTO POR DISPONER	-1,793,197.00	0.00	0.00	-1,793,197.00

Bajo protesta de decir verdad declaramos que los Estados Financieros y sus notas, son razonablemente correctos y son responsabilidad del emisor.

ING. LUIS MANUEL NAVARRO GALINDO  
RECTOR

C.P. ALFONSO AVILA MENCHACA  
CONTADOR GENERAL

CÓDIGO	CUENTA CONTABLE	SALDO INICIAL	CARGOS	ABONOS	SALDO FINAL
8	CUENTAS DE ORDEN PRESUPUESTARIAS	0.00	90,874,866.43	90,874,866.43	0.00
8.1	LEY DE INGRESOS	0.00	9,113,653.58	9,113,653.58	0.00
8.1.1	LEY DE INGRESOS ESTIMADA	22,482,087.80	0.00	0.00	22,482,087.80
8.1.2	LEY DE INGRESOS POR EJECUTAR	11,005,778.58	4,558,826.79	0.00	6,448,951.79
8.1.3	MODIFICACIONES A LA LEY DE INGRESOS ESTIMADA	0.00	0.00	0.00	0.00
8.1.4	LEY DE INGRESOS DEVENGADA	0.00	4,558,826.79	4,558,826.79	0.00
8.1.5	LEY DE INGRESOS RECAUDADA	11,476,309.22	0.00	4,558,826.79	16,033,136.01
8.2	PRESUPUESTO DE EGRESOS	0.00	81,551,202.85	81,551,202.85	0.00
8.2.1	PRESUPUESTO DE EGRESOS APROBADO	22,482,087.80	0.00	0.00	22,482,087.80
8.2.2	PRESUPUESTO DE EGRESOS POR EJERCER	12,826,843.27	31,330,896.81	35,528,223.59	8,629,515.49
8.2.3	MODIFICACIONES AL PRESUPUESTO DE EGRESOS APROBADO	173,236.00	30,827,582.44	31,330,896.81	870,869.37
8.2.4	PRESUPUESTO DE EGRESOS COMPROMETIDO	0.00	4,900,661.15	4,900,661.15	0.00
8.2.5	PRESUPUESTO DE EGRESOS DEVENGADO	0.00	4,900,661.15	4,900,661.15	0.00
8.2.6	PRESUPUESTO DE EGRESOS EJERCIDO	0.00	4,900,661.15	4,900,661.15	0.00
8.2.7	PRESUPUESTO DE EGRESOS PAGADO	9,828,480.53	4,900,661.15	0.00	14,729,141.68

Bajo protesta de decir verdad declaramos que los Estados Financieros y sus notas, son razonablemente correctos y son responsabilidad del emisor.

ING. LUIS MANUEL NAVARRO GALINDO  
RECTOR

C.P. ALFONSO AVILA MENCHACA  
CONTADOR GENERAL


# **INFORMACIÓN CONTABLE**

## **XIX.- BALANZA DE COMPROBACIÓN**



# Universidad Tecnológica de Ciudad Acuña

Balanza de Comprobación  
Del 01 de enero al 31 de diciembre de 2023  
(Cifras en Pesos)



CÓDIGO	CUENTA CONTABLE	SALDO INICIAL	CARGOS	ABONOS	SALDO FINAL
<b>1</b>	<b>ACTIVO</b>	<b>53,405,511.16</b>	<b>50,573,942.73</b>	<b>50,518,165.74</b>	<b>53,461,288.15</b>
1.1	ACTIVO CIRCULANTE	671,446.03	50,360,711.45	48,806,848.86	2,226,112.43
1.1.1	EFFECTIVO Y EQUIVALENTES	671,446.03	34,170,776.01	32,616,109.61	2,226,112.43
1.1.1.1	EFFECTIVO	0.00	16,681.09	16,681.85	0.00
1.1.1.2	BANCOS/TESORERIA	565,525.95	34,154,094.12	32,599,427.72	2,120,192.35
1.1.1.3	BANCOS/DEPENDENCIAS Y OTROS	0.00	0.00	0.00	0.00
1.1.1.4	INVERSIONES TEMPORALES (HASTA 3 MESES)	0.00	0.00	0.00	0.00
1.1.1.5	FONDOS CON AFECTACIÓN ESPECÍFICA	0.00	0.00	0.00	0.00
1.1.1.6	DEPÓSITOS DE FONDOS DE TERCEROS EN GARANTÍA Y/O ADMINISTRACIÓN	105,920.08	0.00	0.00	105,920.08
1.1.1.9	OTROS EFFECTIVOS Y EQUIVALENTES	0.00	0.00	0.00	0.00
1.1.2	DERECHOS A RECIBIR EFFECTIVO O EQUIVALENTES	0.00	16,184,935.45	16,184,938.45	0.00
1.1.2.1	INVERSIONES FINANCIERAS DE CORTO PLAZO	0.00	0.00	0.00	0.00
1.1.2.2	CUENTAS POR COBRAR A CORTO PLAZO	0.00	16,033,136.01	16,033,136.01	0.00
1.1.2.3	DEUDORES DIVERSOS POR COBRAR A CORTO PLAZO	0.00	151,799.44	151,799.44	0.00
1.1.2.4	INGRESOS POR RECUPERAR A CORTO PLAZO	0.00	0.00	0.00	0.00
1.1.2.5	DEUDORES POR ANTICIPOS DE LA TESORERÍA A CORTO PLAZO	0.00	0.00	0.00	0.00
1.1.2.6	PRÉSTAMOS OTORGADOS A CORTO PLAZO	0.00	0.00	0.00	0.00
1.1.2.9	OTROS DERECHOS A RECIBIR EFFECTIVO O EQUIVALENTES A CORTO PLAZO	0.00	0.00	0.00	0.00
1.1.3	DERECHOS A RECIBIR BIENES O SERVICIOS	0.00	5,000.00	5,000.00	0.00
1.1.3.1	ANTICIPO A PROVEEDORES POR ADQUISICIÓN DE BIENES Y PRESTACIÓN DE SERVICIOS A CORTO PLAZO	0.00	5,000.00	5,000.00	0.00
1.1.3.2	ANTICIPO A PROVEEDORES POR ADQUISICIÓN DE BIENES INMUEBLES Y MUEBLES A CORTO PLAZO	0.00	0.00	0.00	0.00
1.1.3.3	ANTICIPO A PROVEEDORES POR ADQUISICIÓN DE BIENES INTANGIBLES A CORTO PLAZO	0.00	0.00	0.00	0.00
1.1.3.4	ANTICIPO A CONTRATISTAS POR OBRAS PÚBLICAS A CORTO PLAZO	0.00	0.00	0.00	0.00
1.1.3.9	OTROS DERECHOS A RECIBIR BIENES O SERVICIOS A CORTO PLAZO	0.00	0.00	0.00	0.00
1.1.4	INVENTARIOS	0.00	0.00	0.00	0.00
1.1.4.1	INVENTARIO DE MERCANCIAS PARA VENTA	0.00	0.00	0.00	0.00
1.1.4.2	INVENTARIO DE MERCANCIAS TERMINADAS	0.00	0.00	0.00	0.00
1.1.4.3	INVENTARIO DE MERCANCIAS EN PROCESO DE ELABORACIÓN	0.00	0.00	0.00	0.00
1.1.4.4	INVENTARIO DE MATERIAS PRIMAS, MATERIALES Y SUMINISTROS PARA PRODUCCIÓN	0.00	0.00	0.00	0.00
1.1.4.5	BIENES EN TRÁNSITO	0.00	0.00	0.00	0.00
1.1.5	ALMACENES	0.00	0.00	0.00	0.00
1.1.5.1	ALMACÉN DE MATERIALES Y SUMINISTROS DE CONSUMO	0.00	0.00	0.00	0.00
1.1.6	ESTIMACIÓN POR PÉRDIDA O DETERIORO DE ACTIVOS CIRCULANTES	0.00	0.00	0.00	0.00
1.1.6.1	ESTIMACIONES PARA CUENTAS INCOBRABLES POR DERECHOS A RECIBIR EFFECTIVO O EQUIVALENTES	0.00	0.00	0.00	0.00
1.1.6.2	ESTIMACIÓN POR DETERIORO DE INVENTARIOS	0.00	0.00	0.00	0.00
1.1.9	OTROS ACTIVOS CIRCULANTES	0.00	0.00	0.00	0.00
1.1.9.1	VALORES EN GARANTÍA	0.00	0.00	0.00	0.00
1.1.9.2	BIENES EN GARANTÍA (EXCLUYE DEPÓSITOS DE FONDOS)	0.00	0.00	0.00	0.00
1.1.9.3	BIENES DERIVADOS DE EMBARGOS, DECOMISOS, ASEGURAMIENTOS Y DACIÓN EN PAGO	0.00	0.00	0.00	0.00
1.1.9.4	ADQUISICIÓN CON FONDOS DE TERCEROS	0.00	0.00	0.00	0.00
1.2	ACTIVO NO CIRCULANTE	52,734,065.13	213,231.27	1,712,120.68	51,235,175.72
1.2.1	INVERSIONES FINANCIERAS A LARGO PLAZO	0.00	0.00	0.00	0.00
1.2.1.1	INVERSIONES A LARGO PLAZO	0.00	0.00	0.00	0.00
1.2.1.2	TÍTULOS Y VALORES A LARGO PLAZO	0.00	0.00	0.00	0.00
1.2.1.3	FIDEICOMISOS, MANDATOS Y CONTRATOS ANALÓGOS	0.00	0.00	0.00	0.00
1.2.1.4	PARTICIPACIONES Y APORTACIONES DE CAPITAL	0.00	0.00	0.00	0.00
1.2.2	DERECHOS A RECIBIR EFFECTIVO O EQUIVALENTES A LARGO PLAZO	0.00	0.00	0.00	0.00
1.2.2.1	DOCUMENTOS POR COBRAR A LARGO PLAZO	0.00	0.00	0.00	0.00
1.2.2.2	DEUDORES DIVERSOS A LARGO PLAZO	0.00	0.00	0.00	0.00
1.2.2.3	INGRESOS POR RECUPERAR A LARGO PLAZO	0.00	0.00	0.00	0.00
1.2.2.4	PRESTAMOS OTORGADOS A LARGO PLAZO	0.00	0.00	0.00	0.00
1.2.2.9	OTROS DERECHOS A RECIBIR EFFECTIVO O EQUIVALENTES A LARGO PLAZO	0.00	0.00	0.00	0.00
1.2.3	BIENES INMUEBLES, INFRAESTRUCTURA Y CONSTRUCCIONES EN PROCESO	55,142,202.52	0.00	0.00	55,142,202.52
1.2.3.1	TERRENOS	5,084,000.00	0.00	0.00	5,084,000.00
1.2.3.2	VIVIENDAS	0.00	0.00	0.00	0.00
1.2.3.3	EDIFICIOS NO HABITACIONALES	50,058,202.52	0.00	0.00	50,058,202.52
1.2.3.4	INFRAESTRUCTURA	0.00	0.00	0.00	0.00
1.2.3.5	CONSTRUCCIONES EN PROCESO EN BIENES DE DOMINIO PÚBLICO	0.00	0.00	0.00	0.00

1.2.3.6	CONSTRUCCIONES EN PROCESO EN BIENES PROPIOS	0.00	0.00	0.00	0.00
1.2.3.9	OTROS BIENES INMUEBLES	0.00	0.00	0.00	0.00
<b>1.2.4</b>	<b>BIENES MUEBLES</b>	<b>2,068,086.80</b>	<b>16,528.41</b>	<b>0.00</b>	<b>2,074,615.21</b>
1.2.4.1	MOBLIARIO Y EQUIPO DE ADMINISTRACIÓN	878,589.50	0.00	0.00	878,589.50
1.2.4.2	MOBLIARIO Y EQUIPO EDUCACIONAL Y RECREATIVO	323,272.80	0.00	0.00	323,272.80
1.2.4.3	EQUIPO E INSTRUMENTAL MÉDICO Y DE LABORATORIO	8,208.00	0.00	0.00	8,208.00
1.2.4.4	VEHÍCULOS Y EQUIPO DE TRANSPORTE	638,000.00	0.00	0.00	638,000.00
1.2.4.5	EQUIPO DE DEFENSA Y SEGURIDAD	0.00	0.00	0.00	0.00
1.2.4.6	MAQUINARIA, OTROS EQUIPOS Y HERRAMIENTAS	210,016.50	16,528.41	0.00	226,544.91
1.2.4.7	COLECCIONES, OBRAS DE ARTE Y OBJETOS VALIOSOS	0.00	0.00	0.00	0.00
1.2.4.8	ACTIVOS BIOLÓGICOS	0.00	0.00	0.00	0.00
<b>1.2.5</b>	<b>ACTIVOS INTANGIBLES</b>	<b>300,440.00</b>	<b>196,702.86</b>	<b>0.00</b>	<b>497,142.86</b>
1.2.5.1	SOFTWARE	300,440.00	196,702.86	0.00	497,142.86
1.2.5.2	PATENTES, MARCAS Y DERECHOS	0.00	0.00	0.00	0.00
1.2.5.3	CONCESIONES Y FRANQUICIAS	0.00	0.00	0.00	0.00
1.2.5.4	LICENCIAS	0.00	0.00	0.00	0.00
1.2.5.8	OTROS ACTIVOS INTANGIBLES	0.00	0.00	0.00	0.00
<b>1.2.6</b>	<b>DEPRECIACIÓN, DETERIORO Y AMORTIZACIÓN ACUMULADA DE BIENES</b>	<b>-4,756,864.19</b>	<b>0.00</b>	<b>1,712,120.68</b>	<b>-4,478,734.87</b>
1.2.6.1	DEPRECIACIÓN ACUMULADA DE BIENES INMUEBLES	-3,303,841.38	0.00	1,651,920.68	-4,955,762.04
1.2.6.2	DEPRECIACIÓN ACUMULADA DE INFRAESTRUCTURA	0.00	0.00	0.00	0.00
1.2.6.3	DEPRECIACIÓN ACUMULADA DE BIENES MUEBLES	-1,462,822.83	0.00	60,200.00	-1,523,022.83
1.2.6.4	DETERIORO ACUMULADO DE BIENES	0.00	0.00	0.00	0.00
1.2.6.5	AMORTIZACIÓN ACUMULADA DE ACTIVOS INTANGIBLES	0.00	0.00	0.00	0.00
<b>1.2.7</b>	<b>ACTIVOS DIFERIDOS</b>	<b>0.00</b>	<b>0.00</b>	<b>0.00</b>	<b>0.00</b>
1.2.7.1	ESTUDIOS, FORMULACIÓN Y EVALUACIÓN DE PROYECTOS	0.00	0.00	0.00	0.00
1.2.7.2	DERECHOS SOBRE BIENES EN RÉGIMEN DE ARRENDAMIENTO FINANCIERO	0.00	0.00	0.00	0.00
1.2.7.3	GASTOS PAGADOS POR ADELANTADO A LARGO PLAZO	0.00	0.00	0.00	0.00
1.2.7.4	ANTICIPOS A LARGO PLAZO	0.00	0.00	0.00	0.00
1.2.7.5	BENEFICIOS AL RETIRO DE EMPLEADOS PAGADOS POR ADELANTADO	0.00	0.00	0.00	0.00
1.2.7.9	OTROS ACTIVOS DIFERIDOS	0.00	0.00	0.00	0.00
<b>1.2.8</b>	<b>ESTIMACIÓN POR PÉRDIDA O DETERIORO DE ACTIVOS NO CIRCULANTES</b>	<b>0.00</b>	<b>0.00</b>	<b>0.00</b>	<b>0.00</b>
1.2.8.1	ESTIMACIONES POR PÉRDIDA DE CUENTAS INCOBRABLES DE DOCUMENTOS POR COBRAR A LARGO PLAZO	0.00	0.00	0.00	0.00
1.2.8.2	ESTIMACIONES POR PÉRDIDA DE CUENTAS INCOBRABLES DE DEUDORES DIVERSOS POR COBRAR A LARGO PLAZO	0.00	0.00	0.00	0.00
1.2.8.3	ESTIMACIONES POR PÉRDIDA DE CUENTAS INCOBRABLES DE INGRESOS POR COBRAR A LARGO PLAZO	0.00	0.00	0.00	0.00
1.2.8.4	ESTIMACIONES POR PÉRDIDA DE CUENTAS INCOBRABLES DE PRÉSTAMOS OTORGADOS A LARGO PLAZO	0.00	0.00	0.00	0.00
1.2.8.8	ESTIMACIONES POR PÉRDIDA DE OTRAS CUENTAS INCOBRABLES A LARGO PLAZO	0.00	0.00	0.00	0.00
<b>1.2.9</b>	<b>OTROS ACTIVOS NO CIRCULANTES</b>	<b>0.00</b>	<b>0.00</b>	<b>0.00</b>	<b>0.00</b>
1.2.9.1	BIENES EN CONCESIÓN	0.00	0.00	0.00	0.00
1.2.9.2	BIENES EN ARRENDAMIENTO FINANCIERO	0.00	0.00	0.00	0.00
1.2.9.3	BIENES EN COMODATO	0.00	0.00	0.00	0.00
<b>2</b>	<b>PASIVO</b>	<b>342,964.27</b>	<b>14,722,903.40</b>	<b>14,739,173.94</b>	<b>359,224.61</b>
<b>2.1</b>	<b>PASIVO CIRCULANTE</b>	<b>342,964.27</b>	<b>14,722,903.40</b>	<b>14,739,173.94</b>	<b>359,224.61</b>
<b>2.1.1</b>	<b>CUENTAS POR PAGAR A CORTO PLAZO</b>	<b>242,819.27</b>	<b>14,722,903.40</b>	<b>14,739,173.94</b>	<b>289,089.81</b>
2.1.1.1	SERVICIOS PERSONALES POR PAGAR A CORTO PLAZO	0.00	9,375,342.75	9,375,342.75	0.00
2.1.1.2	PROVEEDORES POR PAGAR A CORTO PLAZO	0.00	3,747,730.42	3,747,730.42	0.00
2.1.1.3	CONTRATISTAS POR OBRAS PÚBLICAS POR PAGAR A CORTO PLAZO	0.00	0.00	0.00	0.00
2.1.1.4	PARTICIPACIONES Y APORTACIONES POR PAGAR A CORTO PLAZO	0.00	0.00	0.00	0.00
2.1.1.5	TRANSFERENCIAS OTORGADAS POR PAGAR A CORTO PLAZO	0.00	0.00	0.00	0.00
2.1.1.6	INTERESES, COMISIONES Y OTROS GASTOS DE LA DEUDA PÚBLICA POR PAGAR A CORTO PLAZO	0.00	0.00	0.00	0.00
2.1.1.7	RETENCIONES Y CONTRIBUCIONES POR PAGAR A CORTO PLAZO	242,819.27	1,438,030.79	1,454,301.33	258,089.81
2.1.1.8	DEVOLUCIONES DE LA LEY DE INGRESOS POR PAGAR A CORTO PLAZO	0.00	0.00	0.00	0.00
2.1.1.9	OTRAS CUENTAS POR PAGAR A CORTO PLAZO	0.00	161,799.44	161,799.44	0.00
<b>2.1.2</b>	<b>DOCUMENTOS POR PAGAR A CORTO PLAZO</b>	<b>0.00</b>	<b>0.00</b>	<b>0.00</b>	<b>0.00</b>
2.1.2.1	DOCUMENTOS COMERCIALES POR PAGAR A CORTO PLAZO	0.00	0.00	0.00	0.00
2.1.2.2	DOCUMENTOS CON CONTRATISTAS POR OBRAS PÚBLICAS POR PAGAR A CORTO PLAZO	0.00	0.00	0.00	0.00
2.1.2.8	OTROS DOCUMENTOS POR PAGAR A CORTO PLAZO	0.00	0.00	0.00	0.00
<b>2.1.3</b>	<b>PORCIÓN A CORTO PLAZO DE LA DEUDA PÚBLICA A LARGO PLAZO</b>	<b>0.00</b>	<b>0.00</b>	<b>0.00</b>	<b>0.00</b>
2.1.3.1	PORCIÓN A CORTO PLAZO DE LA DEUDA PÚBLICA INTERNA	0.00	0.00	0.00	0.00
2.1.3.2	PORCIÓN A CORTO PLAZO DE LA DEUDA PÚBLICA EXTERNA	0.00	0.00	0.00	0.00
2.1.3.3	PORCIÓN A CORTO PLAZO DE ARRENDAMIENTO FINANCIERO	0.00	0.00	0.00	0.00
<b>2.1.4</b>	<b>TÍTULOS Y VALORES A CORTO PLAZO</b>	<b>0.00</b>	<b>0.00</b>	<b>0.00</b>	<b>0.00</b>
2.1.4.1	TÍTULOS Y VALORES DE LA DEUDA PÚBLICA INTERNA A CORTO PLAZO	0.00	0.00	0.00	0.00

2.1.4.2	TÍTULOS Y VALORES DE LA DEUDA PÚBLICA EXTERNA A CORTO PLAZO	0.00	0.00	0.00	0.00
<b>2.1.5</b>	<b>PASIVOS DIFERIDOS A CORTO PLAZO</b>	<b>0.00</b>	<b>0.00</b>	<b>0.00</b>	<b>0.00</b>
2.1.5.1	INGRESOS COBRADOS POR ADELANTADO A CORTO PLAZO	0.00	0.00	0.00	0.00
2.1.5.2	INTERESES COBRADOS POR ADELANTADO A CORTO PLAZO	0.00	0.00	0.00	0.00
2.1.5.9	OTROS PASIVOS DIFERIDOS A CORTO PLAZO	0.00	0.00	0.00	0.00
<b>2.1.6</b>	<b>FONDOS Y BIENES DE TERCEROS EN GARANTÍA Y/O ADMINISTRACIÓN A CORTO PLAZO</b>	<b>0.00</b>	<b>0.00</b>	<b>0.00</b>	<b>0.00</b>
2.1.6.1	FONDOS EN GARANTÍA A CORTO PLAZO	0.00	0.00	0.00	0.00
2.1.6.2	FONDOS EN ADMINISTRACIÓN A CORTO PLAZO	0.00	0.00	0.00	0.00
2.1.6.3	FONDOS CONTINGENTES A CORTO PLAZO	0.00	0.00	0.00	0.00
2.1.6.4	FONDOS DE FIDEICOMISOS, MANDATOS Y CONTRATOS ANÁLOGOS A CORTO PLAZO	0.00	0.00	0.00	0.00
2.1.6.5	OTROS FONDOS DE TERCEROS EN GARANTÍA Y/O ADMINISTRACIÓN A CORTO PLAZO	0.00	0.00	0.00	0.00
2.1.6.8	VALORES Y BIENES EN GARANTÍA A CORTO PLAZO	0.00	0.00	0.00	0.00
<b>2.1.7</b>	<b>PROVISIONES A CORTO PLAZO</b>	<b>100,135.00</b>	<b>0.00</b>	<b>0.00</b>	<b>100,135.00</b>
2.1.7.1	PROVISIÓN PARA DEMANDAS Y JUICIOS A CORTO PLAZO	0.00	0.00	0.00	0.00
2.1.7.2	PROVISIÓN PARA CONTINGENCIAS A CORTO PLAZO	0.00	0.00	0.00	0.00
2.1.7.9	OTRAS PROVISIONES A CORTO PLAZO	100,135.00	0.00	0.00	100,135.00
<b>2.1.8</b>	<b>OTROS PASIVOS A CORTO PLAZO</b>	<b>0.00</b>	<b>0.00</b>	<b>0.00</b>	<b>0.00</b>
2.1.8.1	INGRESOS POR CLASIFICAR	0.00	0.00	0.00	0.00
2.1.8.2	RECAUDACIÓN POR PARTICIPAR	0.00	0.00	0.00	0.00
2.1.8.9	OTROS PASIVOS CIRCULANTES	0.00	0.00	0.00	0.00
<b>2.2</b>	<b>PASIVO NO CIRCULANTE</b>	<b>0.00</b>	<b>0.00</b>	<b>0.00</b>	<b>0.00</b>
<b>2.2.1</b>	<b>CUENTAS POR PAGAR A LARGO PLAZO</b>	<b>0.00</b>	<b>0.00</b>	<b>0.00</b>	<b>0.00</b>
2.2.1.1	PROVEEDORES POR PAGAR A LARGO PLAZO	0.00	0.00	0.00	0.00
2.2.1.2	CONTRATISTAS POR OBRAS PÚBLICAS POR PAGAR A LARGO PLAZO	0.00	0.00	0.00	0.00
<b>2.2.2</b>	<b>DOCUMENTOS POR PAGAR A LARGO PLAZO</b>	<b>0.00</b>	<b>0.00</b>	<b>0.00</b>	<b>0.00</b>
2.2.2.1	DOCUMENTOS COMERCIALES POR PAGAR A LARGO PLAZO	0.00	0.00	0.00	0.00
2.2.2.2	DOCUMENTOS CON CONTRATISTAS POR OBRAS PÚBLICAS POR PAGAR A LARGO PLAZO	0.00	0.00	0.00	0.00
2.2.2.9	OTROS DOCUMENTOS POR PAGAR A LARGO PLAZO	0.00	0.00	0.00	0.00
<b>2.2.3</b>	<b>DEUDA PÚBLICA A LARGO PLAZO</b>	<b>0.00</b>	<b>0.00</b>	<b>0.00</b>	<b>0.00</b>
2.2.3.1	TÍTULOS Y VALORES DE LA DEUDA PÚBLICA INTERNA A LARGO PLAZO	0.00	0.00	0.00	0.00
2.2.3.2	TÍTULOS Y VALORES DE LA DEUDA PÚBLICA EXTERNA A LARGO PLAZO	0.00	0.00	0.00	0.00
2.2.3.3	PRÉSTAMOS DE LA DEUDA PÚBLICA INTERNA POR PAGAR A LARGO PLAZO	0.00	0.00	0.00	0.00
2.2.3.4	PRÉSTAMOS DE LA DEUDA PÚBLICA EXTERNA POR PAGAR A LARGO PLAZO	0.00	0.00	0.00	0.00
2.2.3.5	ARRENDAMIENTO FINANCIERO POR PAGAR A LARGO PLAZO	0.00	0.00	0.00	0.00
<b>2.2.4</b>	<b>PASIVOS DIFERIDOS A LARGO PLAZO</b>	<b>0.00</b>	<b>0.00</b>	<b>0.00</b>	<b>0.00</b>
2.2.4.1	CREDITOS DIFERIDOS A LARGO PLAZO	0.00	0.00	0.00	0.00
2.2.4.2	INTERESES COBRADOS POR ADELANTADO A LARGO PLAZO	0.00	0.00	0.00	0.00
2.2.4.9	OTROS PASIVOS DIFERIDOS A LARGO PLAZO	0.00	0.00	0.00	0.00
<b>2.2.5</b>	<b>FONDOS Y BIENES DE TERCEROS EN GARANTÍA Y/O ADMINISTRACIÓN A LARGO PLAZO</b>	<b>0.00</b>	<b>0.00</b>	<b>0.00</b>	<b>0.00</b>
2.2.5.1	FONDOS EN GARANTÍA A LARGO PLAZO	0.00	0.00	0.00	0.00
2.2.5.2	FONDOS EN ADMINISTRACIÓN A LARGO PLAZO	0.00	0.00	0.00	0.00
2.2.5.3	FONDOS CONTINGENTES A LARGO PLAZO	0.00	0.00	0.00	0.00
2.2.5.4	FONDOS DE FIDEICOMISOS, MANDATOS Y CONTRATOS ANÁLOGOS A LARGO PLAZO	0.00	0.00	0.00	0.00
2.2.5.5	OTROS FONDOS DE TERCEROS EN GARANTÍA Y/O ADMINISTRACIÓN A LARGO PLAZO	0.00	0.00	0.00	0.00
2.2.5.6	VALORES Y BIENES EN GARANTÍA A LARGO PLAZO	0.00	0.00	0.00	0.00
<b>2.2.6</b>	<b>PROVISIONES A LARGO PLAZO</b>	<b>0.00</b>	<b>0.00</b>	<b>0.00</b>	<b>0.00</b>
2.2.6.1	PROVISIÓN PARA DEMANDAS Y JUICIOS A LARGO PLAZO	0.00	0.00	0.00	0.00
2.2.6.2	PROVISIÓN PARA PENSIONES A LARGO PLAZO	0.00	0.00	0.00	0.00
2.2.6.3	PROVISIÓN PARA CONTINGENCIAS A LARGO PLAZO	0.00	0.00	0.00	0.00
2.2.6.9	OTRAS PROVISIONES A LARGO PLAZO	0.00	0.00	0.00	0.00
<b>3</b>	<b>HACIENDA PÚBLICA/PATRIMONIO</b>	<b>53,062,558.89</b>	<b>16,228,093.35</b>	<b>16,267,569.80</b>	<b>53,102,063.34</b>
<b>3.1</b>	<b>HACIENDA PÚBLICA/PATRIMONIO CONTRIBUIDO</b>	<b>55,142,202.62</b>	<b>0.00</b>	<b>0.00</b>	<b>55,142,202.62</b>
3.1.1	APORTACIONES	0.00	0.00	0.00	0.00
3.1.2	DONACIONES DE CAPITAL	55,142,202.62	0.00	0.00	55,142,202.62
3.1.3	ACTUALIZACIÓN DE LA HACIENDA PÚBLICA/PATRIMONIO	0.00	0.00	0.00	0.00
<b>3.2</b>	<b>HACIENDA PÚBLICA/PATRIMONIO GENERADO</b>	<b>-2,079,645.63</b>	<b>16,228,093.35</b>	<b>16,267,569.80</b>	<b>-2,040,139.18</b>
3.2.1	RESULTADOS DEL EJERCICIO (AHORRO/ DESAHORRO)	0.00	16,228,031.09	16,033,136.01	-194,895.08
3.2.2	RESULTADOS DE EJERCICIOS ANTERIORES	-988,117.93	0.00	0.00	-988,117.93
3.2.3	REVALUOS	0.00	0.00	0.00	0.00
3.2.3.1	REVALUO DE BIENES INMUEBLES	0.00	0.00	0.00	0.00
3.2.3.2	REVALUO DE BIENES MUEBLES	0.00	0.00	0.00	0.00
3.2.3.3	REVALUO DE BIENES INTANGIBLES	0.00	0.00	0.00	0.00
3.2.3.9	OTROS REVALUOS	0.00	0.00	0.00	0.00
3.2.4	RESERVAS	0.00	0.00	0.00	0.00

3.2.4.1	RESERVAS DE PATRIMONIO	0.00	0.00	0.00	0.00
3.2.4.2	RESERVAS TERRITORIALES	0.00	0.00	0.00	0.00
3.2.4.3	RESERVAS POR CONTINGENCIAS	0.00	0.00	0.00	0.00
3.2.5	RECTIFICACIONES DE RESULTADOS DE EJERCICIOS ANTERIORES	-1,091,627.79	32.26	234,433.79	-857,126.17
3.2.5.1	CAMBIOS EN POLÍTICAS CONTABLES	48,899.03	0.00	0.00	48,899.03
3.2.5.2	CAMBIOS POR ERRORES CONTABLES	-1,140,426.73	32.26	234,433.79	-896,025.20
3.3	EXCESO O INSUFICIENCIA EN LA ACTUALIZACIÓN DE LA HACIENDA PÚBLICA/PATRIMONIO	0.00	0.00	0.00	0.00
3.3.1	RESULTADO POR POSICIÓN MONETARIA	0.00	0.00	0.00	0.00
3.3.2	RESULTADO POR TENENCIA DE ACTIVOS NO MONETARIOS	0.00	0.00	0.00	0.00
4	INGRESOS Y OTROS BENEFICIOS	0.00	15,033,136.01	15,033,136.01	0.00
4.1	INGRESOS DE GESTIÓN	0.00	2,401,688.25	2,401,688.25	0.00
4.1.1	IMPUESTOS	0.00	0.00	0.00	0.00
4.1.1.1	IMPUESTOS SOBRE LOS INGRESOS	0.00	0.00	0.00	0.00
4.1.1.2	IMPUESTOS SOBRE EL PATRIMONIO	0.00	0.00	0.00	0.00
4.1.1.3	IMPUESTOS SOBRE LA PRODUCCIÓN, EL CONSUMO Y LAS TRANSACCIONES	0.00	0.00	0.00	0.00
4.1.1.4	IMPUESTOS AL COMERCIO EXTERIOR	0.00	0.00	0.00	0.00
4.1.1.5	IMPUESTOS SOBRE NÓMINAS Y ASIMILABLES	0.00	0.00	0.00	0.00
4.1.1.6	IMPUESTOS ECOLÓGICOS	0.00	0.00	0.00	0.00
4.1.1.7	ACCESORIOS DE IMPUESTOS	0.00	0.00	0.00	0.00
4.1.1.8	IMPUESTOS NO COMPRENDIDOS EN LA LEY DE INGRESOS VIGENTE, CAUSADOS EN EJERCICIOS FISCALES ANTERIORES PENDIENTES DE LIQUIDACIÓN O PAGO	0.00	0.00	0.00	0.00
4.1.1.9	OTROS IMPUESTOS	0.00	0.00	0.00	0.00
4.1.2	CUOTAS Y APORTACIONES DE SEGURIDAD SOCIAL	0.00	0.00	0.00	0.00
4.1.2.1	APORTACIONES PARA FONDOS DE VIVIENDA	0.00	0.00	0.00	0.00
4.1.2.2	CUOTAS PARA LA SEGURIDAD SOCIAL	0.00	0.00	0.00	0.00
4.1.2.3	CUOTAS DE AHORRO PARA EL RETIRO	0.00	0.00	0.00	0.00
4.1.2.4	ACCESORIOS DE CUOTAS Y APORTACIONES DE SEGURIDAD SOCIAL	0.00	0.00	0.00	0.00
4.1.2.9	OTRAS CUOTAS Y APORTACIONES PARA LA SEGURIDAD SOCIAL	0.00	0.00	0.00	0.00
4.1.3	CONTRIBUCIONES DE MEJORAS	0.00	0.00	0.00	0.00
4.1.3.1	CONTRIBUCIONES DE MEJORAS POR OBRAS PÚBLICAS	0.00	0.00	0.00	0.00
4.1.3.2	CONTRIBUCIONES DE MEJORAS NO COMPRENDIDAS EN LA LEY DE INGRESOS VIGENTE, CAUSADAS EN EJERCICIOS FISCALES ANTERIORES PENDIENTES DE LIQUIDACIÓN O PAGO	0.00	0.00	0.00	0.00
4.1.4	DERECHOS	0.00	0.00	0.00	0.00
4.1.4.1	DERECHOS POR EL USO, GOCE, APROVECHAMIENTO O EXPLOTACIÓN DE BIENES DE DOMINIO PÚBLICO	0.00	0.00	0.00	0.00
4.1.4.2	DERECHOS A LOS HIDROCARBUROS (DEROGADA)	0.00	0.00	0.00	0.00
4.1.4.3	DERECHOS POR PRESTACIÓN DE SERVICIOS	0.00	0.00	0.00	0.00
4.1.4.4	ACCESORIOS DE DERECHOS	0.00	0.00	0.00	0.00
4.1.4.5	DERECHOS NO COMPRENDIDOS EN LA LEY DE INGRESOS VIGENTE, CAUSADOS EN EJERCICIOS FISCALES ANTERIORES PENDIENTES DE LIQUIDACIÓN O PAGO	0.00	0.00	0.00	0.00
4.1.4.9	OTROS DERECHOS	0.00	0.00	0.00	0.00
4.1.5	PRODUCTOS	0.00	0.00	0.00	0.00
4.1.5.1	PRODUCTOS	0.00	0.00	0.00	0.00
4.1.5.2	ENAJENACIÓN DE BIENES MUEBLES NO SUJETOS A SER INVENTARIADOS (DEROGADA)	0.00	0.00	0.00	0.00
4.1.5.3	ACCESORIOS DE PRODUCTOS (DEROGADA)	0.00	0.00	0.00	0.00
4.1.5.4	PRODUCTOS NO COMPRENDIDOS EN LA LEY DE INGRESOS VIGENTE, CAUSADOS EN EJERCICIOS FISCALES ANTERIORES PENDIENTES DE LIQUIDACIÓN O PAGO	0.00	0.00	0.00	0.00
4.1.5.9	OTROS PRODUCTOS QUE GENERAN INGRESOS CORRIENTES (DEROGADA)	0.00	0.00	0.00	0.00
4.1.6	APROVECHAMIENTOS	0.00	0.00	0.00	0.00
4.1.6.1	INCENTIVOS DERIVADOS DE LA COLABORACIÓN FISCAL (DEROGADA)	0.00	0.00	0.00	0.00
4.1.6.2	MULTAS	0.00	0.00	0.00	0.00
4.1.6.3	INDEMNIZACIONES	0.00	0.00	0.00	0.00
4.1.6.4	REINTEGROS	0.00	0.00	0.00	0.00
4.1.6.5	APROVECHAMIENTOS PROVENIENTES DE OBRAS PÚBLICAS	0.00	0.00	0.00	0.00
4.1.6.6	APROVECHAMIENTOS NO COMPRENDIDOS EN LA LEY DE INGRESOS VIGENTE, CAUSADOS EN EJERCICIOS FISCALES ANTERIORES PENDIENTES DE LIQUIDACIÓN O PAGO	0.00	0.00	0.00	0.00
4.1.6.7	APROVECHAMIENTOS POR APORTACIONES Y COOPERACIONES (DEROGADA)	0.00	0.00	0.00	0.00
4.1.6.8	ACCESORIOS DE APROVECHAMIENTOS	0.00	0.00	0.00	0.00
4.1.6.9	OTROS APROVECHAMIENTOS	0.00	0.00	0.00	0.00
4.1.7	INGRESOS POR VENTA DE BIENES Y PRESTACIÓN DE SERVICIOS	0.00	2,401,688.25	2,401,688.25	0.00
4.1.7.1	INGRESOS POR VENTA DE BIENES Y PRESTACIÓN DE SERVICIOS DE INSTITUCIONES PÚBLICAS DE SEGURIDAD SOCIAL	0.00	0.00	0.00	0.00
4.1.7.2	INGRESOS POR VENTA DE BIENES Y PRESTACIÓN DE SERVICIOS DE EMPRESAS PRODUCTIVAS DEL ESTADO	0.00	0.00	0.00	0.00



4.1.7.3	INGRESOS POR VENTA DE BIENES Y PRESTACIÓN DE SERVICIOS DE ENTIDADES PARAESTATALES Y FIDEICOMISOS NO EMPRESARIALES Y NO FINANCIEROS	0.00	2,401,688.25	2,401,688.25	0.00
4.1.7.4	INGRESOS POR VENTA DE BIENES Y PRESTACIÓN DE SERVICIOS DE ENTIDADES PARAESTATALES EMPRESARIALES NO FINANCIERAS CON PARTICIPACIÓN ESTATAL MAYORITARIA	0.00	0.00	0.00	0.00
4.1.7.5	INGRESOS POR VENTA DE BIENES Y PRESTACIÓN DE SERVICIOS DE ENTIDADES PARAESTATALES EMPRESARIALES FINANCIERAS MONETARIAS CON PARTICIPACIÓN ESTATAL MAYORITARIA	0.00	0.00	0.00	0.00
4.1.7.6	INGRESOS POR VENTA DE BIENES Y PRESTACIÓN DE SERVICIOS DE ENTIDADES PARAESTATALES EMPRESARIALES FINANCIERAS NO MONETARIAS CON PARTICIPACIÓN ESTATAL MAYORITARIA	0.00	0.00	0.00	0.00
4.1.7.7	INGRESOS POR VENTA DE BIENES Y PRESTACIÓN DE SERVICIOS DE FIDEICOMISOS FINANCIEROS PUBLICOS CON PARTICIPACIÓN ESTATAL MAYORITARIA	0.00	0.00	0.00	0.00
4.1.7.8	INGRESOS POR VENTA DE BIENES Y PRESTACIÓN DE SERVICIOS DE LOS PODERES LEGISLATIVO Y JUDICIAL, Y DE LOS ÓRGANOS AUTÓNOMOS	0.00	0.00	0.00	0.00
4.1.8	INGRESOS NO COMPRENDIDOS EN LAS FRACCIONES DE LA LEY DE INGRESOS CAUSADOS EN EJERCICIOS FISCALES ANTERIORES PENDIENTES DE LIQUIDACIÓN O PAGO (DEROGADO)	0.00	0.00	0.00	0.00
4.1.8.1	IMPUESTOS NO COMPRENDIDOS EN LAS FRACCIONES DE LA LEY DE INGRESOS CAUSADOS EN EJERCICIOS FISCALES ANTERIORES PENDIENTES DE LIQUIDACIÓN O PAGO (DEROGADA)	0.00	0.00	0.00	0.00
4.1.8.2	CONTRIBUCIONES DE MEJORAS, DERECHOS, PRODUCTOS Y APROVECHAMIENTOS NO COMPRENDIDOS EN LAS FRACCIONES DE LA LEY DE INGRESOS CAUSADOS EN EJERCICIOS FISCALES ANTERIORES PENDIENTES DE LIQUIDACIÓN O PAGO (DEROGADA)	0.00	0.00	0.00	0.00
4.2	PARTICIPACIONES, APORTACIONES, CONVENIOS, INCENTIVOS DERIVADOS DE LA COLABORACIÓN FISCAL, FONDOS DISTINTOS DE APORTACIONES, TRANSFERENCIAS, ASIGNACIONES, SUBSIDIOS Y SUBVENCIONES, Y PENSIONES Y JUBILACIONES	0.00	13,631,447.76	13,631,447.76	0.00
4.2.1	PARTICIPACIONES, APORTACIONES, CONVENIOS, INCENTIVOS DERIVADOS DE LA COLABORACIÓN FISCAL Y FONDOS DISTINTOS DE APORTACIONES	0.00	13,631,447.76	13,631,447.76	0.00
4.2.1.1	PARTICIPACIONES	0.00	0.00	0.00	0.00
4.2.1.2	APORTACIONES	0.00	0.00	0.00	0.00
4.2.1.3	CONVENIOS	0.00	13,631,447.76	13,631,447.76	0.00
4.2.1.4	INCENTIVOS DERIVADOS DE LA COLABORACIÓN FISCAL	0.00	0.00	0.00	0.00
4.2.1.5	FONDOS DISTINTOS DE APORTACIONES	0.00	0.00	0.00	0.00
4.2.2	TRANSFERENCIAS, ASIGNACIONES, SUBSIDIOS Y SUBVENCIONES, Y PENSIONES Y JUBILACIONES	0.00	0.00	0.00	0.00
4.2.2.1	TRANSFERENCIAS Y ASIGNACIONES	0.00	0.00	0.00	0.00
4.2.2.2	TRANSFERENCIAS DEL SECTOR PUBLICO (DEROGADA)	0.00	0.00	0.00	0.00
4.2.2.3	SUBSIDIOS Y SUBVENCIONES	0.00	0.00	0.00	0.00
4.2.2.4	AYUDAS SOCIALES (DEROGADA)	0.00	0.00	0.00	0.00
4.2.2.5	PENSIONES Y JUBILACIONES	0.00	0.00	0.00	0.00
4.2.2.6	TRANSFERENCIAS DEL EXTERIOR (DEROGADA)	0.00	0.00	0.00	0.00
4.2.2.7	TRANSFERENCIAS DEL FONDO MEXICANO DEL PETROLEO PARA LA ESTABILIZACIÓN Y EL DESARROLLO	0.00	0.00	0.00	0.00
4.3	OTROS INGRESOS Y BENEFICIOS	0.00	0.00	0.00	0.00
4.3.1	INGRESOS FINANCIEROS	0.00	0.00	0.00	0.00
4.3.1.1	INTERESES GANADOS DE TITULOS, VALORES Y DEMÁS INSTRUMENTOS FINANCIEROS	0.00	0.00	0.00	0.00
4.3.1.8	OTROS INGRESOS FINANCIEROS	0.00	0.00	0.00	0.00
4.3.2	INCREMENTO POR VARIACIÓN DE INVENTARIOS	0.00	0.00	0.00	0.00
4.3.2.1	INCREMENTO POR VARIACIÓN DE INVENTARIOS DE MERCANCIAS PARA VENTA	0.00	0.00	0.00	0.00
4.3.2.2	INCREMENTO POR VARIACIÓN DE INVENTARIOS DE MERCANCIAS TERMINADAS	0.00	0.00	0.00	0.00
4.3.2.3	INCREMENTO POR VARIACIÓN DE INVENTARIOS DE MERCANCIAS EN PROCESO DE ELABORACIÓN	0.00	0.00	0.00	0.00
4.3.2.4	INCREMENTO POR VARIACIÓN DE INVENTARIOS DE MATERIAS PRIMAS, MATERIALES Y SUMINISTROS PARA PRODUCCIÓN	0.00	0.00	0.00	0.00
4.3.2.5	INCREMENTO POR VARIACIÓN DE ALMACÉN DE MATERIAS PRIMAS, MATERIALES Y SUMINISTROS DE CONSUMO	0.00	0.00	0.00	0.00
4.3.3	DISMINUCIÓN DEL EXCESO DE ESTIMACIONES POR PÉRDIDA O DETERIORO U OBSOLESCENCIA	0.00	0.00	0.00	0.00
4.3.3.1	DISMINUCIÓN DEL EXCESO DE ESTIMACIONES POR PÉRDIDA O DETERIORO U OBSOLESCENCIA	0.00	0.00	0.00	0.00
4.3.4	DISMINUCIÓN DEL EXCESO DE PROVISIONES	0.00	0.00	0.00	0.00
4.3.4.1	DISMINUCIÓN DEL EXCESO DE PROVISIONES	0.00	0.00	0.00	0.00
4.3.5	OTROS INGRESOS Y BENEFICIOS VARIOS	0.00	0.00	0.00	0.00
4.3.5.1	OTROS INGRESOS DE EJERCICIOS ANTERIORES (DEROGADA)	0.00	0.00	0.00	0.00
4.3.5.2	BONIFICACIONES Y DESCUENTOS OBTENIDOS	0.00	0.00	0.00	0.00
4.3.5.3	DIFERENCIAS POR TIPO DE CAMBIO A FAVOR	0.00	0.00	0.00	0.00

4.3.3.4	DIFERENCIAS DE COTIZACIONES A FAVOR EN VALORES NEGOCIABLES	0.00	0.00	0.00	0.00
4.3.3.5	RESULTADO POR POSICIÓN MONETARIA	0.00	0.00	0.00	0.00
4.3.3.6	UTILIDADES POR PARTICIPACIÓN PATRIMONIAL	0.00	0.00	0.00	0.00
4.3.3.7	DIFERENCIAS POR REESTRUCTURACIÓN DE DEUDA PÚBLICA A FAVOR	0.00	0.00	0.00	0.00
4.3.3.9	OTROS INGRESOS Y BENEFICIOS VARIOS	0.00	0.00	0.00	0.00
<b>5</b>	<b>GASTOS Y OTRAS PERDIDAS</b>	<b>0.00</b>	<b>15,225,031.09</b>	<b>16,228,031.09</b>	<b>0.00</b>
<b>5.1</b>	<b>GASTOS DE FUNCIONAMIENTO</b>	<b>0.00</b>	<b>14,515,910.41</b>	<b>14,515,910.41</b>	<b>0.00</b>
<b>5.1.1</b>	<b>SERVICIOS PERSONALES</b>	<b>0.00</b>	<b>10,829,381.33</b>	<b>10,829,381.33</b>	<b>0.00</b>
5.1.1.1	REMUNERACIONES AL PERSONAL DE CARÁCTER PERMANENTE	0.00	7,356,804.66	7,356,804.66	0.00
5.1.1.2	REMUNERACIONES AL PERSONAL DE CARÁCTER TRANSITORIO	0.00	67,898.60	67,898.60	0.00
5.1.1.3	REMUNERACIONES ADICIONALES Y ESPECIALES	0.00	1,217,185.63	1,217,185.63	0.00
5.1.1.4	SEGURIDAD SOCIAL	0.00	1,834,198.22	1,834,198.22	0.00
5.1.1.5	OTRAS PRESTACIONES SOCIALES Y ECONÓMICAS	0.00	353,294.32	353,294.32	0.00
5.1.1.6	PAGO DE ESTÍMULOS A SERVIDORES PÚBLICOS	0.00	0.00	0.00	0.00
<b>5.1.2</b>	<b>MATERIALES Y SUMINISTROS</b>	<b>0.00</b>	<b>1,058,521.12</b>	<b>1,058,521.12</b>	<b>0.00</b>
5.1.2.1	MATERIALES DE ADMINISTRACIÓN, EMISIÓN DE DOCUMENTOS Y ARTÍCULOS OFICIALES	0.00	528,386.14	528,386.14	0.00
5.1.2.2	ALIMENTOS Y UTENSILIOS	0.00	22,988.12	22,988.12	0.00
5.1.2.3	MATERIAS PRIMAS Y MATERIALES DE PRODUCCIÓN Y COMERCIALIZACIÓN	0.00	0.00	0.00	0.00
5.1.2.4	MATERIALES Y ARTÍCULOS DE CONSTRUCCIÓN Y DE REPARACIÓN	0.00	215,230.01	215,230.01	0.00
5.1.2.5	PRODUCTOS QUÍMICOS, FARMACÉUTICOS Y DE LABORATORIO	0.00	701.42	701.42	0.00
5.1.2.6	COMBUSTIBLES, LUBRICANTES Y ADITIVOS	0.00	51,679.00	51,679.00	0.00
5.1.2.7	VESTUARIO, BLANCOS, PRENDAS DE PROTECCIÓN Y ARTÍCULOS DEPORTIVOS	0.00	175,499.20	175,499.20	0.00
5.1.2.8	MATERIALES Y SUMINISTROS PARA SEGURIDAD	0.00	0.00	0.00	0.00
5.1.2.9	HERRAMIENTAS, REFACCIONES Y ACCESORIOS MENORES	0.00	64,037.23	64,037.23	0.00
<b>5.1.3</b>	<b>SERVICIOS GENERALES</b>	<b>0.00</b>	<b>2,628,007.96</b>	<b>2,628,007.96</b>	<b>0.00</b>
5.1.3.1	SERVICIOS BÁSICOS	0.00	376,419.43	376,419.43	0.00
5.1.3.2	SERVICIOS DE ARRENDAMIENTO	0.00	147,700.79	147,700.79	0.00
5.1.3.3	SERVICIOS PROFESIONALES, CIENTÍFICOS Y TÉCNICOS Y OTROS SERVICIOS	0.00	789,995.52	789,995.52	0.00
5.1.3.4	SERVICIOS FINANCIEROS, BANCARIOS Y COMERCIALES	0.00	31,043.55	31,043.55	0.00
5.1.3.5	SERVICIOS DE INSTALACIÓN, REPARACIÓN, MANTENIMIENTO Y CONSERVACIÓN	0.00	555,145.60	555,145.60	0.00
5.1.3.6	SERVICIOS DE COMUNICACIÓN SOCIAL Y PUBLICIDAD	0.00	138,989.45	138,989.45	0.00
5.1.3.7	SERVICIOS DE TRASLADO Y VIÁTICOS	0.00	150,004.25	150,004.25	0.00
5.1.3.8	SERVICIOS OFICIALES	0.00	126,404.37	126,404.37	0.00
5.1.3.9	OTROS SERVICIOS GENERALES	0.00	312,305.00	312,305.00	0.00
<b>5.2</b>	<b>TRANSFERENCIAS, ASIGNACIONES, SUBSIDIOS Y OTRAS AYUDAS</b>	<b>0.00</b>	<b>0.00</b>	<b>0.00</b>	<b>0.00</b>
<b>5.2.1</b>	<b>TRANSFERENCIAS INTERNAS Y ASIGNACIONES AL SECTOR PÚBLICO</b>	<b>0.00</b>	<b>0.00</b>	<b>0.00</b>	<b>0.00</b>
5.2.1.1	ASIGNACIONES AL SECTOR PÚBLICO	0.00	0.00	0.00	0.00
5.2.1.2	TRANSFERENCIAS INTERNAS AL SECTOR PÚBLICO	0.00	0.00	0.00	0.00
<b>5.2.2</b>	<b>TRANSFERENCIAS AL RESTO DEL SECTOR PÚBLICO</b>	<b>0.00</b>	<b>0.00</b>	<b>0.00</b>	<b>0.00</b>
5.2.2.1	TRANSFERENCIAS A ENTIDADES PARAESTATALES	0.00	0.00	0.00	0.00
5.2.2.2	TRANSFERENCIAS A ENTIDADES FEDERATIVAS Y MUNICIPIOS	0.00	0.00	0.00	0.00
<b>5.2.3</b>	<b>SUBSIDIOS Y SUBVENCIONES</b>	<b>0.00</b>	<b>0.00</b>	<b>0.00</b>	<b>0.00</b>
5.2.3.1	SUBSIDIOS	0.00	0.00	0.00	0.00
5.2.3.2	SUBVENCIONES	0.00	0.00	0.00	0.00
<b>5.2.4</b>	<b>AYUDAS SOCIALES</b>	<b>0.00</b>	<b>0.00</b>	<b>0.00</b>	<b>0.00</b>
5.2.4.1	AYUDAS SOCIALES A PERSONAS	0.00	0.00	0.00	0.00
5.2.4.2	BECAS	0.00	0.00	0.00	0.00
5.2.4.3	AYUDAS SOCIALES A INSTITUCIONES	0.00	0.00	0.00	0.00
5.2.4.4	AYUDAS SOCIALES POR DESASTRES NATURALES Y OTROS SINISTROS	0.00	0.00	0.00	0.00
<b>5.2.5</b>	<b>PENSIONES Y JUBILACIONES</b>	<b>0.00</b>	<b>0.00</b>	<b>0.00</b>	<b>0.00</b>
5.2.5.1	PENSIONES	0.00	0.00	0.00	0.00
5.2.5.2	JUBILACIONES	0.00	0.00	0.00	0.00
5.2.5.3	OTRAS PENSIONES Y JUBILACIONES	0.00	0.00	0.00	0.00
<b>5.2.6</b>	<b>TRANSFERENCIAS A FIDEICOMISOS, MANDATOS Y CONTRATOS ANÁLOGOS</b>	<b>0.00</b>	<b>0.00</b>	<b>0.00</b>	<b>0.00</b>
5.2.6.1	TRANSFERENCIAS A FIDEICOMISOS, MANDATOS Y CONTRATOS ANÁLOGOS AL GOBIERNO	0.00	0.00	0.00	0.00
5.2.6.2	TRANSFERENCIAS A FIDEICOMISOS, MANDATOS Y CONTRATOS ANÁLOGOS A ENTIDADES PARAESTATALES	0.00	0.00	0.00	0.00
<b>5.2.7</b>	<b>TRANSFERENCIAS A LA SEGURIDAD SOCIAL</b>	<b>0.00</b>	<b>0.00</b>	<b>0.00</b>	<b>0.00</b>
5.2.7.1	TRANSFERENCIAS POR OBLIGACIONES DE LEY	0.00	0.00	0.00	0.00
<b>5.2.8</b>	<b>DONATIVOS</b>	<b>0.00</b>	<b>0.00</b>	<b>0.00</b>	<b>0.00</b>
5.2.8.1	DONATIVOS A INSTITUCIONES SIN FINES DE LUCRO	0.00	0.00	0.00	0.00
5.2.8.2	DONATIVOS A ENTIDADES FEDERATIVAS Y MUNICIPIOS	0.00	0.00	0.00	0.00
5.2.8.3	DONATIVOS A FIDEICOMISO, MANDATOS Y CONTRATOS ANÁLOGOS PRIVADOS	0.00	0.00	0.00	0.00

5.2.6.4	DONATIVOS A FIDEICOMISO, MANDATOS Y CONTRATOS ANALOGOS ESTATALES	0.00	0.00	0.00	0.00
5.2.6.5	DONATIVOS INTERNACIONALES	0.00	0.00	0.00	0.00
5.2.9	TRANSFERENCIAS AL EXTERIOR	0.00	0.00	0.00	0.00
5.2.9.1	TRANSFERENCIAS AL EXTERIOR A GOBIERNOS EXTRANJEROS Y ORGANISMOS INTERNACIONALES	0.00	0.00	0.00	0.00
5.2.9.2	TRANSFERENCIAS AL SECTOR PRIVADO EXTERNO	0.00	0.00	0.00	0.00
5.3	PARTICIPACIONES Y APORTACIONES	0.00	0.00	0.00	0.00
5.3.1	PARTICIPACIONES	0.00	0.00	0.00	0.00
5.3.1.1	PARTICIPACIONES DE LA FEDERACIÓN A ENTIDADES FEDERATIVAS Y MUNICIPIOS	0.00	0.00	0.00	0.00
5.3.1.2	PARTICIPACIONES DE LAS ENTIDADES FEDERATIVAS A LOS MUNICIPIOS	0.00	0.00	0.00	0.00
5.3.2	APORTACIONES	0.00	0.00	0.00	0.00
5.3.2.1	APORTACIONES DE LA FEDERACION A ENTIDADES FEDERATIVAS Y MUNICIPIOS	0.00	0.00	0.00	0.00
5.3.2.2	APORTACIONES DE LAS ENTIDADES FEDERATIVAS A LOS MUNICIPIOS	0.00	0.00	0.00	0.00
5.3.3	CONVENIOS	0.00	0.00	0.00	0.00
5.3.3.1	CONVENIOS DE REASIGNACIÓN	0.00	0.00	0.00	0.00
5.3.3.2	CONVENIOS DE DESCENTRALIZACIÓN Y OTROS	0.00	0.00	0.00	0.00
5.4	INTERESES, COMISIONES Y OTROS GASTOS DE LA DEUDA PUBLICA	0.00	0.00	0.00	0.00
5.4.1	INTERESES DE LA DEUDA PUBLICA	0.00	0.00	0.00	0.00
5.4.1.1	INTERESES DE LA DEUDA PUBLICA INTERNA	0.00	0.00	0.00	0.00
5.4.1.2	INTERESES DE LA DEUDA PUBLICA EXTERNA	0.00	0.00	0.00	0.00
5.4.2	COMISIONES DE LA DEUDA PUBLICA	0.00	0.00	0.00	0.00
5.4.2.1	COMISIONES DE LA DEUDA PUBLICA INTERNA	0.00	0.00	0.00	0.00
5.4.2.2	COMISIONES DE LA DEUDA PUBLICA EXTERNA	0.00	0.00	0.00	0.00
5.4.3	GASTOS DE LA DEUDA PUBLICA	0.00	0.00	0.00	0.00
5.4.3.1	GASTOS DE LA DEUDA PUBLICA INTERNA	0.00	0.00	0.00	0.00
5.4.3.2	GASTOS DE LA DEUDA PUBLICA EXTERNA	0.00	0.00	0.00	0.00
5.4.4	COSTO POR COBERTURAS	0.00	0.00	0.00	0.00
5.4.4.1	COSTO POR COBERTURAS	0.00	0.00	0.00	0.00
5.4.5	APOYOS FINANCIEROS	0.00	0.00	0.00	0.00
5.4.5.1	APOYOS FINANCIEROS A INTERMEDIARIOS	0.00	0.00	0.00	0.00
5.4.5.2	APOYO FINANCIEROS A AHORRADORES Y DEUDORES DEL SISTEMA FINANCIERO NACIONAL	0.00	0.00	0.00	0.00
5.5	OTROS GASTOS Y PERDIDAS EXTRAORDINARIAS	0.00	1,712,120.68	1,712,120.68	0.00
5.5.1	ESTIMACIONES, DEPRECIACIONES, DETERIOROS, OBSOLESCENCIA Y AMORTIZACIONES	0.00	1,712,120.68	1,712,120.68	0.00
5.5.1.1	ESTIMACIONES DE PERDIDA POR DETERIORO DE ACTIVOS CIRCULANTES	0.00	0.00	0.00	0.00
5.5.1.2	ESTIMACIONES DE PÉRDIDA POR DETERIORO DE ACTIVOS NO CIRCULANTES	0.00	0.00	0.00	0.00
5.5.1.3	DEPRECIACIÓN DE BIENES INMUEBLES	0.00	1,651,920.68	1,651,920.68	0.00
5.5.1.4	DEPRECIACIÓN DE INFRAESTRUCTURA	0.00	0.00	0.00	0.00
5.5.1.5	DEPRECIACIÓN DE BIENES MUEBLES	0.00	60,200.00	60,200.00	0.00
5.5.1.6	DETERIORO DE BIENES	0.00	0.00	0.00	0.00
5.5.1.7	AMORTIZACIÓN DE ACTIVOS INTANGIBLES	0.00	0.00	0.00	0.00
5.5.1.8	DISMINUCIÓN DE BIENES POR PÉRDIDA U OBSOLESCENCIA	0.00	0.00	0.00	0.00
5.5.2	PROVISIONES	0.00	0.00	0.00	0.00
5.5.2.1	PROVISIONES DE PASIVOS A CORTO PLAZO	0.00	0.00	0.00	0.00
5.5.2.2	PROVISIONES DE PASIVOS A LARGO PLAZO	0.00	0.00	0.00	0.00
5.5.3	DISMINUCIÓN DE INVENTARIOS	0.00	0.00	0.00	0.00
5.5.3.1	DISMINUCIÓN DE INVENTARIOS DE MERCANCIAS PARA VENTA	0.00	0.00	0.00	0.00
5.5.3.2	DISMINUCIÓN DE INVENTARIOS DE MERCANCIAS TERMINADAS	0.00	0.00	0.00	0.00
5.5.3.3	DISMINUCIÓN DE INVENTARIOS DE MERCANCIAS EN PROCESO DE ELABORACIÓN	0.00	0.00	0.00	0.00
5.5.3.4	DISMINUCIÓN DE INVENTARIOS DE MATERIAS PRIMAS, MATERIALES Y SUMINISTROS PARA PRODUCCIÓN	0.00	0.00	0.00	0.00
5.5.3.5	DISMINUCIÓN DE ALMACEN DE MATERIALES Y SUMINISTROS DE CONSUMO	0.00	0.00	0.00	0.00
5.5.4	AUMENTO POR INSUFICIENCIA DE ESTIMACIONES POR PÉRDIDA O DETERIORO U OBSOLESCENCIA (DEROGADO)	0.00	0.00	0.00	0.00
5.5.4.1	AUMENTO POR INSUFICIENCIA DE ESTIMACIONES POR PÉRDIDA O DETERIORO U OBSOLESCENCIA (DEROGADA)	0.00	0.00	0.00	0.00
5.5.5	AUMENTO POR INSUFICIENCIA DE PROVISIONES (DEROGADO)	0.00	0.00	0.00	0.00
5.5.5.1	AUMENTO POR INSUFICIENCIA DE PROVISIONES (DEROGADA)	0.00	0.00	0.00	0.00
5.5.9	OTROS GASTOS	0.00	0.00	0.00	0.00
5.5.9.1	GASTOS DE EJERCICIOS ANTERIORES	0.00	0.00	0.00	0.00
5.5.9.2	PÉRDIDAS POR RESPONSABILIDADES	0.00	0.00	0.00	0.00
5.5.9.3	BONIFICACIONES Y DESCUENTOS OTORGADOS	0.00	0.00	0.00	0.00
5.5.9.4	DIFERENCIAS POR TIPO DE CAMBIO NEGATIVAS	0.00	0.00	0.00	0.00
5.5.9.5	DIFERENCIAS DE COTIZACIONES NEGATIVAS EN VALORES NEGOCIABLES	0.00	0.00	0.00	0.00
5.5.9.6	RESULTADO POR POSICIÓN MONETARIA	0.00	0.00	0.00	0.00
5.5.9.7	PÉRDIDAS POR PARTICIPACIÓN PATRIMONIAL	0.00	0.00	0.00	0.00

5.6.9.8	DIFERENCIAS POR REESTRUCTURACIÓN DE DEUDA PÚBLICA NEGATIVAS	0.00	0.00	0.00	0.00
5.6.9.9	OTROS GASTOS VARIOS	0.00	0.00	0.00	0.00
<b>5.6</b>	<b>INVERSIÓN PÚBLICA</b>	<b>0.00</b>	<b>0.00</b>	<b>0.00</b>	<b>0.00</b>
<b>5.6.1</b>	<b>INVERSIÓN PÚBLICA NO CAPITALIZABLE</b>	<b>0.00</b>	<b>0.00</b>	<b>0.00</b>	<b>0.00</b>
5.6.1.1	CONSTRUCCIÓN EN BIENES NO CAPITALIZABLE	0.00	0.00	0.00	0.00
<b>7</b>	<b>CUENTAS DE ORDEN CONTABLES</b>	<b>0.00</b>	<b>0.00</b>	<b>0.00</b>	<b>0.00</b>
<b>7.1</b>	<b>VALORES</b>	<b>0.00</b>	<b>0.00</b>	<b>0.00</b>	<b>0.00</b>
7.1.1	VALORES EN CUSTODIA	0.00	0.00	0.00	0.00
7.1.2	CUSTODIA DE VALORES	0.00	0.00	0.00	0.00
7.1.3	INSTRUMENTOS DE CRÉDITO PRESTADOS A FORMADORES DE MERCADO	0.00	0.00	0.00	0.00
7.1.4	PRESTAMO DE INSTRUMENTOS DE CRÉDITO A FORMADORES DE MERCADO Y SU GARANTÍA	0.00	0.00	0.00	0.00
7.1.5	INSTRUMENTOS DE CRÉDITO RECIBIDOS EN GARANTÍA DE LOS FORMADORES DE MERCADO	0.00	0.00	0.00	0.00
7.1.6	GARANTÍA DE CRÉDITOS RECIBIDOS DE LOS FORMADORES DE MERCADO	0.00	0.00	0.00	0.00
<b>7.2</b>	<b>EMISIÓN DE OBLIGACIONES</b>	<b>0.00</b>	<b>0.00</b>	<b>0.00</b>	<b>0.00</b>
7.2.1	AUTORIZACIÓN PARA LA EMISIÓN DE BONOS, TÍTULOS Y VALORES DE LA DEUDA PÚBLICA INTERNA	0.00	0.00	0.00	0.00
7.2.2	AUTORIZACIÓN PARA LA EMISIÓN DE BONOS, TÍTULOS Y VALORES DE LA DEUDA PÚBLICA EXTERNA	0.00	0.00	0.00	0.00
7.2.3	EMISIONES AUTORIZADAS DE LA DEUDA PÚBLICA INTERNA Y EXTERNA	0.00	0.00	0.00	0.00
7.2.4	SUSCRIPCIÓN DE CONTRATOS DE PRÉSTAMOS Y OTRAS OBLIGACIONES DE LA DEUDA PÚBLICA INTERNA	0.00	0.00	0.00	0.00
7.2.5	SUSCRIPCIÓN DE CONTRATOS DE PRÉSTAMOS Y OTRAS OBLIGACIONES DE LA DEUDA PÚBLICA EXTERNA	0.00	0.00	0.00	0.00
7.2.6	CONTRATOS DE PRÉSTAMOS Y OTRAS OBLIGACIONES DE LA DEUDA PÚBLICA INTERNA Y EXTERNA	0.00	0.00	0.00	0.00
<b>7.3</b>	<b>AVALES Y GARANTÍAS</b>	<b>0.00</b>	<b>0.00</b>	<b>0.00</b>	<b>0.00</b>
7.3.1	AVALES AUTORIZADOS	0.00	0.00	0.00	0.00
7.3.2	AVALES FIRMADOS	0.00	0.00	0.00	0.00
7.3.3	FIANZAS Y GARANTÍAS RECIBIDAS POR DEUDAS A COBRAR	0.00	0.00	0.00	0.00
7.3.4	FIANZAS Y GARANTÍAS RECIBIDAS	0.00	0.00	0.00	0.00
7.3.5	FIANZAS OTORGADAS PARA RESPALDAR OBLIGACIONES NO FISCALES DEL GOBIERNO	0.00	0.00	0.00	0.00
7.3.6	FIANZAS OTORGADAS DEL GOBIERNO PARA RESPALDAR OBLIGACIONES NO FISCALES	0.00	0.00	0.00	0.00
<b>7.4</b>	<b>JUICIOS</b>	<b>0.00</b>	<b>0.00</b>	<b>0.00</b>	<b>0.00</b>
7.4.1	DEMANDAS JUDICIALES EN PROCESO DE RESOLUCIÓN	0.00	0.00	0.00	0.00
7.4.2	RESOLUCIÓN DE DEMANDAS EN PROCESO JUDICIAL	0.00	0.00	0.00	0.00
<b>7.5</b>	<b>INVERSIÓN MEDIANTE PROYECTOS PARA PRESTACIÓN DE SERVICIOS (PPS) Y SIMILARES</b>	<b>0.00</b>	<b>0.00</b>	<b>0.00</b>	<b>0.00</b>
7.5.1	CONTRATOS PARA INVERSIÓN MEDIANTE PROYECTOS PARA PRESTACIÓN DE SERVICIOS (PPS) Y SIMILARES	0.00	0.00	0.00	0.00
7.5.2	INVERSIÓN PÚBLICA CONTRATADA MEDIANTE PROYECTOS PARA PRESTACIÓN DE SERVICIOS (PPS) Y SIMILARES	0.00	0.00	0.00	0.00
<b>7.6</b>	<b>BIENES CONCESIONADOS O EN COMODATO</b>	<b>0.00</b>	<b>0.00</b>	<b>0.00</b>	<b>0.00</b>
7.6.1	BIENES BAJO CONTRATO EN CONCESIÓN	0.00	0.00	0.00	0.00
7.6.2	CONTRATO DE CONCESIÓN POR BIENES	0.00	0.00	0.00	0.00
7.6.3	BIENES BAJO CONTRATO EN COMODATO	0.00	0.00	0.00	0.00
7.6.4	CONTRATO DE COMODATO POR BIENES	0.00	0.00	0.00	0.00
<b>7.7</b>	<b>PRESUPUESTO POR RECIBIR</b>	<b>0.00</b>	<b>0.00</b>	<b>0.00</b>	<b>0.00</b>
7.7.3	PRESUPUESTO POR RECIBIR	1,793,197.00	0.00	0.00	1,793,197.00
7.7.4	PRESUPUESTO POR DISPONER	-1,793,197.00	0.00	0.00	-1,793,197.00

Bajo protesta de decir verdad declaramos que los Estados Financieros y sus notas, son razonablemente correctos y son responsabilidad del emisor.

ING. LUIS MANUEL NAVARRO GALINDO  
RECTOR

C.P. ALFONSO AVILA MENCHACA  
CONTADOR GENERAL

CÓDIGO	CUENTA CONTABLE	SALDO INICIAL	CARGOS	ABONOS	SALDO FINAL
8	CUENTAS DE ORDEN PRESUPUESTARIAS	0.00	289,823,432.83	289,823,432.83	0.00
8.1	LEY DE INGRESOS	0.00	54,548,359.82	54,548,359.82	0.00
8.1.1	LEY DE INGRESOS ESTIMADA	0.00	22,482,287.80	0.00	22,482,087.80
8.1.2	LEY DE INGRESOS POR EJECUTAR	0.00	16,033,136.01	22,482,087.80	6,448,951.79
8.1.3	MODIFICACIONES A LA LEY DE INGRESOS ESTIMADA	0.00	0.00	0.00	0.00
8.1.4	LEY DE INGRESOS DEVENGADA	0.00	16,033,136.01	16,033,136.01	0.00
8.1.5	LEY DE INGRESOS RECAUDADA	0.00	0.00	16,033,136.01	16,033,136.01
8.2	PRESUPUESTO DE EGRESOS	0.00	235,275,073.01	235,275,073.01	0.00
8.2.1	PRESUPUESTO DE EGRESOS APROBADO	0.00	0.00	22,482,087.80	22,482,087.80
8.2.2	PRESUPUESTO DE EGRESOS POR EJERCER	0.00	99,658,631.73	91,229,016.24	8,629,615.49
8.2.3	MODIFICACIONES AL PRESUPUESTO DE EGRESOS APROBADO	0.00	76,499,874.56	77,376,543.93	876,660.37
8.2.4	PRESUPUESTO DE EGRESOS COMPROMETIDO	0.00	14,729,141.68	14,729,141.68	0.00
8.2.5	PRESUPUESTO DE EGRESOS DEVENGADO	0.00	14,729,141.68	14,729,141.68	0.00
8.2.6	PRESUPUESTO DE EGRESOS EJERCIDO	0.00	14,729,141.68	14,729,141.68	0.00
8.2.7	PRESUPUESTO DE EGRESOS PAGADO	0.00	14,729,141.68	0.00	14,729,141.68

Bajo protesta de decir verdad declaramos que los Estados Financieros y sus notas, son razonablemente correctos y son responsabilidad del emisor.

ING. LUIS MANUEL NAVARRO GALINDO  
RECTOR

C.P. ALFONSO AVILA MENCHACA  
CONTADOR GENERAL

## **INFORMACIÓN CONTABLE**

### **XX.- INFORME O DICTAMEN DE LOS PROFESIONALES DE AUDITORÍA INDEPENDIENTES O, EN SU CASO, UNA DECLARATORIA DE LOS ÓRGANOS INTERNOS DE CONTROL**

## Dictamen Contable

### Informe sobre la auditoría de los estados financieros

Lic. Elma Marisol Martínez González

Secretario de Fiscalización y Rendición de Cuentas del Estado de Coahuila de Zaragoza.

Ing. Luis Manuel Navarro Galindo

Rector

## Opinión

Hemos auditado los estados financieros de la **Universidad Tecnológica de Ciudad Acuña** que comprenden el estado de situación financiera e informe sobre pasivos contingentes por el periodo del 01 de Octubre al 31 de Diciembre de 2023, el estado de actividades, estado de variación en la hacienda pública, estado de cambios en la situación financiera, estado de flujos de efectivo, estado analítico del activo, estado analítico de la deuda y otros pasivos, correspondientes al ejercicio terminado en dicha fecha, así como las notas explicativas de los estados financieros (desglose, memoria y gestión administrativa) que incluyen un resumen de las políticas contables significativas.

Nuestra responsabilidad consiste en informar el resultado parcial o avance de nuestra auditoría, ya que la revisión integral se considera por todo el ejercicio 2023.

## Resultado parcial de la auditoría financiera

En nuestra opinión, los estados financieros contables adjuntos presentan fielmente, en todos los aspectos materiales, la situación financiera del ente público al 31 de Diciembre de 2023, así como de sus resultados, flujos de efectivo y la demás información contable correspondientes al ejercicio terminado en dicha fecha, de conformidad con la Ley General de Contabilidad Gubernamental y los acuerdos normativos emitidos por el Consejo Nacional de Armonización Contable (CONAC).

## Fundamento de la opinión

Hemos llevado a cabo nuestra auditoría de conformidad con las Normas Profesionales de Auditoría del Sistema Nacional de Fiscalización (NPASNF). Nuestras responsabilidades de acuerdo con dichas normas se describen más adelante en la sección *responsabilidades del auditor en relación con la auditoría de los estados financieros* contables de nuestro informe. Somos independientes del ente público de conformidad con el Código de Ética junto con los requerimientos de ética que son aplicables a nuestra auditoría de los estados financieros y hemos cumplido las demás responsabilidades de ética de conformidad con esos requerimientos y con el Código de Ética Profesional del Sistema Nacional de Fiscalización (SNF). Consideramos que la evidencia de auditoría que hemos obtenido proporciona una base suficiente y adecuada para nuestra opinión.

## Párrafo de énfasis

Llamamos la atención sobre la Nota GA-05 a los estados financieros adjuntos, en la que se describen las bases contables utilizadas para la preparación de los mismos. Dichos estados financieros fueron preparados para cumplir con los requerimientos normativos gubernamentales a que está sujeta la entidad, los cuales están presentados en los formatos que para tal efecto fueron

establecidos por la Auditoría Superior del Estado de Coahuila; consecuentemente, éstos pueden ser no apropiados para otra finalidad. Nuestra opinión no se modifica por esta cuestión.

#### **Responsabilidades de la dirección y de los responsables del gobierno de la entidad en relación con los estados financieros**

La dirección es responsable de la preparación y presentación razonable de los estados financieros adjuntos de conformidad con la Ley General de Contabilidad Gubernamental y los acuerdos normativos emitidos por el CONAC, y del control interno que la dirección considere necesario para permitir la preparación de estados financieros contables libres de incorrección material, debida a fraude o error.

En la preparación de los estados financieros contables, la dirección es responsable de la valoración de la capacidad del ente público de existencia permanente, revelando, según corresponda, las cuestiones relacionadas con la existencia permanente y utilizando el postulado básico de contabilidad gubernamental existencia permanente excepto por disposición legal en la que se especifique lo contrario, o bien no exista otra alternativa realista.

Los responsables del gobierno del ente público son responsables de la supervisión del proceso de información financiera del ente.

#### **Responsabilidades del auditor en relación con la auditoría de los estados financieros**

Nuestros objetivos son obtener una seguridad razonable de que los estados financieros contables en su conjunto están libres de incorrección material, debida a fraude o error, y emitir un informe de auditoría que contiene nuestra opinión. Seguridad razonable es un alto grado de seguridad, pero no garantiza que una auditoría realizada de conformidad con las NPASNf siempre detecte una incorrección material cuando existe. Las incorrecciones pueden deberse a fraude o error y se consideran materiales si, individualmente o de forma agregada, puede preverse razonablemente que influyan en las decisiones económicas que los usuarios toman basándose en los estados financieros.

OL Consultores & Auditores, S.C

C.P.C. Oscar Rolando Torres Caldera  
Socio Director de Auditoría  
Céd.Núm.3663063 D.G.P.  
Registro ASEC-RPI-044-2023  
Boulevard Francisco I. Madero No. 600  
Col. Guadalupe Monclova, Coahuila, C.P 25750  
15 de Enero de 2024





## **II. INFORMACIÓN PRESUPUESTARIA**

**INFORMACIÓN PRESUPUESTARIA**  
**I.- ESTADO ANALÍTICO DE INGRESOS POR**  
**CLASIFICACIÓN ECONÓMICA**



# Universidad Tecnológica de Ciudad Acuña

Estado Analítico de Ingresos

Del 01 de enero al 31 de diciembre de 2023



Clasificación Económica	Ingreso					Diferencia
	Estimado	Ampliaciones y Reducciones	Modificado	Devengado	Recaudado	
	1	2	(3= 1 + 2)	4	5	
Ingresos Corrientes	22,482,087.80	0.00	22,482,087.80	16,033,136.01	16,033,136.01	-6,448,951.79
Ingresos de Capital	0.00	0.00	0.00	0.00	0.00	0.00
Financiamiento	0.00	0.00	0.00	0.00	0.00	0.00
<b>Total</b>	<b>22,482,087.80</b>	<b>0.00</b>	<b>22,482,087.80</b>	<b>16,033,136.01</b>	<b>16,033,136.01</b>	<b>-6,448,951.79</b>
				Ingresos excedentes		

"Bajo protesta de decir verdad declaramos que los Estados Financieros y sus notas, son razonablemente correctos y son responsabilidad del emisor"

ING. LUIS MANUEL NAVARRO GALINDO  
RECTOR

C.P. ALFONSO AVILA MENCHAGA  
CONTADOR GENERAL

**INFORMACIÓN PRESUPUESTARIA**  
**II.- ESTADO ANALÍTICO DE INGRESOS POR**  
**CLASIFICACIÓN POR FUENTES DE**  
**FINANCIAMIENTO**

Estado Analítico de Ingresos Por Fuente de Financiamiento	Ingreso					Diferencia (6= 5 - 1)
	Estimado	Ampliaciones y Reducciones	Modificado	Devengado	Recaudado	
	1	2	(3= 1 + 2)	4	5	
<b>Ingresos del Poder Ejecutivo Federal o Estatal y de los Municipios</b>	21,482,067.80	0.00	21,482,067.80	13,631,447.76	13,631,447.76	-7,850,640.04
Impuestos	0.00	0.00	0.00	0.00	0.00	0.00
Cuentas y Aportaciones de Seguridad Social	0.00	0.00	0.00	0.00	0.00	0.00
Contribuciones de Mejoras	0.00	0.00	0.00	0.00	0.00	0.00
Derechos	0.00	0.00	0.00	0.00	0.00	0.00
Productos	0.00	0.00	0.00	0.00	0.00	0.00
Aprovechamientos	0.00	0.00	0.00	0.00	0.00	0.00
Participaciones, Aportaciones, Convenios, Incentivos Derivados de la Colaboración Fiscal y Fondos Distintos de Aportaciones	21,482,067.80	0.00	21,482,067.80	13,631,447.76	13,631,447.76	-7,850,640.04
Transferencias, Asignaciones, Subsidios y Subvenciones, y Pensiones y Jubilaciones	0.00	0.00	0.00	0.00	0.00	0.00
<b>Ingresos de los Entes Públicos de los Poderes Legislativo y Judicial, de los Órganos Autónomos y del Sector Paraestatal o Paramunicipal, así como de las Empresas Productivas del Estado</b>	1,000,000.00	0.00	1,000,000.00	2,401,688.25	2,401,688.25	1,401,688.25
Cuentas y Aportaciones de Seguridad Social	0.00	0.00	0.00	0.00	0.00	0.00
Productos	0.00	0.00	0.00	0.00	0.00	0.00
Ingresos por Venta de Bienes, Prestación de Servicios y Otros Ingresos	1,000,000.00	0.00	1,000,000.00	2,401,688.25	2,401,688.25	1,401,688.25
Transferencias, Asignaciones, Subsidios y Subvenciones, y Pensiones y Jubilaciones	0.00	0.00	0.00	0.00	0.00	0.00
<b>Ingresos Derivados de Financiamientos</b>	0.00	0.00	0.00	0.00	0.00	0.00
Ingresos Derivados de Financiamientos	0.00	0.00	0.00	0.00	0.00	0.00
<b>Total</b>	22,482,067.80	0.00	22,482,067.80	16,033,136.01	16,033,136.01	-6,448,931.79
				Ingresos excedentes		

"Bajo protesta de decir verdad declaramos que los Estados Financieros y sus notas, son razonablemente correctos y son responsabilidad del emisor"

ING. LUIS MANUEL NAVARRO GALINDO  
RECTOR

C.P. ALFONSO AVILA MENCHACA  
CONTADOR GENERAL

**INFORMACIÓN PRESUPUESTARIA**  
**III.- ESTADO ANALÍTICO DE INGRESOS POR**  
**CLASIFICACIÓN POR RUBROS DE**  
**INGRESOS**

Rubro de Ingresos	Ingreso					Diferencia (8= 5 - 1)
	Estimado	Ampliaciones y Reducciones	Modificado	Devengado	Recaudado	
	1	2	(3= 1 + 2)	4	5	
Impuestos	0.00	0.00	0.00	0.00	0.00	0.00
Cuotas y Aportaciones de Seguridad Social	0.00	0.00	0.00	0.00	0.00	0.00
Contribuciones de Mejoras	0.00	0.00	0.00	0.00	0.00	0.00
Derechos	0.00	0.00	0.00	0.00	0.00	0.00
Productos	0.00	0.00	0.00	0.00	0.00	0.00
Aprovechamientos	0.00	0.00	0.00	0.00	0.00	0.00
Ingresos por Venta de Bienes, Prestación de Servicios y Otros Ingresos	1,000,000.00	0.00	1,000,000.00	2,401,688.25	2,401,688.25	1,401,688.25
Participaciones, Aportaciones, Convenios, Incentivos Derivados de la Colaboración Fiscal y Fondos Distintos de Aportaciones	21,482,087.80	0.00	21,482,087.80	13,631,447.78	13,631,447.78	-7,850,640.04
Transferencias, Asignaciones, Subsidios y Subvenciones, y Pensiones y Jubilaciones	0.00	0.00	0.00	0.00	0.00	0.00
Ingresos Derivados de Financiamientos	0.00	0.00	0.00	0.00	0.00	0.00
<b>Total</b>	<b>22,482,087.80</b>	<b>0.00</b>	<b>22,482,087.80</b>	<b>16,033,136.01</b>	<b>16,033,136.01</b>	<b>-6,448,951.79</b>
				<b>Ingresos excedentes</b>		

"Bajo protesta de decir verdad declaramos que los Estados Financieros y sus notas, son razonablemente correctos y son responsabilidad del emisor"

ING. LUIS MANUEL NAVARRO GALINDO  
RECTOR


C.P. ALFONSO AVILA MENCHACA  
CONTADOR GENERAL

**INFORMACIÓN PRESUPUESTARIA**  
**IV.- ESTADO ANALÍTICO DEL EJERCICIO DEL**  
**PRESUPUESTO DE EGRESOS POR**  
**CLASIFICACIÓN ADMINISTRATIVA**





Universidad Tecnológica de Ciudad Acuña  
Estado Analítico del Ejercicio del Presupuesto de Egresos  
Clasificación Administrativa  
Del 01 de enero al 31 de diciembre de 2023



Concepto	Egresos					Subejercicio
	Aprobado	Ampliaciones/ (Reducciones)	Modificado	Devengado	Pagado	
	1	2	3 = (1 + 2)	4	5	
Universidad Tecnológica de Ciudad Acuña Rectoría	22,482,087.00	876,869.37	23,358,957.17	14,729,141.66	14,729,141.66	8,629,815.49
	0.00	0.00	0.00	0.00	0.00	0.00
	0.00	0.00	0.00	0.00	0.00	0.00
	0.00	0.00	0.00	0.00	0.00	0.00
	0.00	0.00	0.00	0.00	0.00	0.00
	0.00	0.00	0.00	0.00	0.00	0.00
	0.00	0.00	0.00	0.00	0.00	0.00
	0.00	0.00	0.00	0.00	0.00	0.00
	0.00	0.00	0.00	0.00	0.00	0.00
<b>Total del Gasto</b>	<b>22,482,087.00</b>	<b>876,869.37</b>	<b>23,358,957.17</b>	<b>14,729,141.66</b>	<b>14,729,141.66</b>	<b>8,629,815.49</b>

"Bajo protesta de decir verdad declaramos que los Estados Financieros y sus notas, son razonablemente correctos y son responsabilidad del emisor"

ING. LUIS MANUEL NAVARRO GALINDO  
RECTOR

C.P. ALFONSO AVILA MENCHACA  
CONTADOR GENERAL

**INFORMACIÓN PRESUPUESTARIA  
V.- ESTADO ANALÍTICO DEL EJERCICIO DEL  
PRESUPUESTO DE EGRESOS POR  
CLASIFICACIÓN ECONÓMICA**

Concepto	Egresos					Subejercicio
	Aprobado	Ampliaciones/ (Reducciones)	Modificado	Devengado	Pagado	
	1	2	3 = (1 + 2)	4	5	
Gasto Corriente	21,885,267.80	1,257,786.51	23,143,054.31	14,515,910.41	14,515,910.41	8,627,143.00
Gasto de Capital	596,820.00	-381,117.14	215,702.86	213,231.27	213,231.27	2,471.59
Amortización de la Deuda y Disminución de Pasivos	0.00	0.00	0.00	0.00	0.00	0.00
Pensiones y Jubilaciones	0.00	0.00	0.00	0.00	0.00	0.00
Participaciones	0.00	0.00	0.00	0.00	0.00	0.00
<b>Total del Gasto</b>	<b>22,482,087.80</b>	<b>876,669.37</b>	<b>23,358,757.17</b>	<b>14,729,141.68</b>	<b>14,729,141.68</b>	<b>8,629,615.49</b>

"Bajo protesta de decir verdad declaramos que los Estados Financieros y sus notas, son razonablemente correctos y son responsabilidad del emisor"

ING. LUIS MANUEL NAVARRO GALINDO  
RECTOR

C.P. ALFONSO AVILA MENCHACA  
CONTADOR GENERAL

**INFORMACIÓN PRESUPUESTARIA**  
**VI.- ESTADO ANALÍTICO DEL EJERCICIO DEL**  
**PRESUPUESTO DE EGRESOS POR**  
**CLASIFICACIÓN POR OBJETO DEL GASTO**



Provisiones para Contingencias y Otras Erogaciones Especiales	0.00	0.00	0.00	0.00	0.00	0.00
<b>Participaciones y Aportaciones</b>	<b>0.00</b>	<b>0.00</b>	<b>0.00</b>	<b>0.00</b>	<b>0.00</b>	<b>0.00</b>
Participaciones	0.00	0.00	0.00	0.00	0.00	0.00
Aportaciones	0.00	0.00	0.00	0.00	0.00	0.00
Convenios	0.00	0.00	0.00	0.00	0.00	0.00
<b>Deuda Pública</b>	<b>0.00</b>	<b>0.00</b>	<b>0.00</b>	<b>0.00</b>	<b>0.00</b>	<b>0.00</b>
Amortización de la Deuda Pública	0.00	0.00	0.00	0.00	0.00	0.00
Intereses de la Deuda Pública	0.00	0.00	0.00	0.00	0.00	0.00
Comisiones de la Deuda Pública	0.00	0.00	0.00	0.00	0.00	0.00
Gastos de la Deuda Pública	0.00	0.00	0.00	0.00	0.00	0.00
Costo por Coberturas	0.00	0.00	0.00	0.00	0.00	0.00
Apoyos Financieros	0.00	0.00	0.00	0.00	0.00	0.00
Adeudos de Ejercicios Fiscales Anteriores (Adefas)	0.00	0.00	0.00	0.00	0.00	0.00
<b>Total del Gasto</b>	<b>22,482,087.30</b>	<b>876,669.37</b>	<b>23,358,757.17</b>	<b>14,729,141.68</b>	<b>14,729,141.68</b>	<b>8,629,615.49</b>

\*Bajo protesta de decir verdad declaramos que los Estados Financieros y sus notas, son razonablemente correctos y son responsabilidad del emisor\*

ING. LUIS MANUEL NAVARRO GALINDO  
RECTOR

C.P. ALFONSO AVILA MENDOZA  
CONTADOR GENERAL

**INFORMACIÓN PRESUPUESTARIA**  
**VII.- ESTADO ANALÍTICO DEL EJERCICIO**  
**DEL PRESUPUESTO DE EGRESOS POR**  
**CLASIFICACIÓN FUNCIONAL**

Concepto	Egresos					Subejercicio
	Aprobado	Ampliaciones/ (Reducciones)	Modificado	Devengado	Pagado	
	1	2	3 = (1 + 2)	4	5	
<b>Gobierno</b>	0.00	0.00	0.00	0.00	0.00	0.00
Legislación	0.00	0.00	0.00	0.00	0.00	0.00
Justicia	0.00	0.00	0.00	0.00	0.00	0.00
Coordinación de la Política de Gobierno	0.00	0.00	0.00	0.00	0.00	0.00
Relaciones Exteriores	0.00	0.00	0.00	0.00	0.00	0.00
Asuntos Financieros y Hacendarios	0.00	0.00	0.00	0.00	0.00	0.00
Seguridad Nacional	0.00	0.00	0.00	0.00	0.00	0.00
Asuntos de Orden Público y de Seguridad Interior	0.00	0.00	0.00	0.00	0.00	0.00
Otros Servicios Generales	0.00	0.00	0.00	0.00	0.00	0.00
<b>Desarrollo Social</b>	<b>22,482,087.80</b>	<b>876,669.37</b>	<b>23,358,757.17</b>	<b>14,729,141.68</b>	<b>14,729,141.68</b>	<b>8,629,615.49</b>
Protección Ambiental	0.00	0.00	0.00	0.00	0.00	0.00
Vivienda y Servicios a la Comunidad	0.00	0.00	0.00	0.00	0.00	0.00
Salud	0.00	0.00	0.00	0.00	0.00	0.00
Recreación, Cultura y Otras Manifestaciones Sociales	0.00	0.00	0.00	0.00	0.00	0.00
Educación	22,482,087.80	876,669.37	23,358,757.17	14,729,141.68	14,729,141.68	8,629,615.49
Protección Social	0.00	0.00	0.00	0.00	0.00	0.00
Otros Asuntos Sociales	0.00	0.00	0.00	0.00	0.00	0.00
<b>Desarrollo Económico</b>	<b>0.00</b>	<b>0.00</b>	<b>0.00</b>	<b>0.00</b>	<b>0.00</b>	<b>0.00</b>
Asuntos Económicos, Comerciales y Laborales en General	0.00	0.00	0.00	0.00	0.00	0.00
Agropecuarias, Silvicultura, Pesca y Caza	0.00	0.00	0.00	0.00	0.00	0.00
Combustibles y Energía	0.00	0.00	0.00	0.00	0.00	0.00
Minería, Manufacturas y Construcción	0.00	0.00	0.00	0.00	0.00	0.00
Transporte	0.00	0.00	0.00	0.00	0.00	0.00
Comunicaciones	0.00	0.00	0.00	0.00	0.00	0.00
Turismo	0.00	0.00	0.00	0.00	0.00	0.00
Ciencia, Tecnología e Innovación	0.00	0.00	0.00	0.00	0.00	0.00
Otras Industrias y Otros Asuntos Económicos	0.00	0.00	0.00	0.00	0.00	0.00
<b>Otras no Clasificadas en Funciones Anteriores</b>	<b>0.00</b>	<b>0.00</b>	<b>0.00</b>	<b>0.00</b>	<b>0.00</b>	<b>0.00</b>
Transacciones de la Deuda Pública / Costo Financiero de la Deuda	0.00	0.00	0.00	0.00	0.00	0.00
Transferencias, Participaciones y Aportaciones entre Diferentes Niveles y Órdenes de Gobierno	0.00	0.00	0.00	0.00	0.00	0.00
Saneariento del Sistema Financiero	0.00	0.00	0.00	0.00	0.00	0.00
Adjudos de Ejercicios Fiscales Anteriores	0.00	0.00	0.00	0.00	0.00	0.00
<b>Total del Gasto</b>	<b>22,482,087.80</b>	<b>876,669.37</b>	<b>23,358,757.17</b>	<b>14,729,141.68</b>	<b>14,729,141.68</b>	<b>8,629,615.49</b>

"Bajo protesta de decir verdad declaramos que los Estados Financieros y sus notas, son razonablemente correctos y son responsabilidad del emisor."

ING. LUIS MANUEL NAVARRO GALINDO  
RECTOR

C.P. ALFONSO AVILA MENDRACA  
CONTADOR GENERAL



# **INFORMACIÓN PRESUPUESTARIA**

## **VIII.- ENDEUDAMIENTO NETO**



# **INFORMACIÓN PRESUPUESTARIA**

## **IX.- INTERESES DE LA DEUDA**



**INFORMACIÓN PRESUPUESTARIA  
X.- UN FLUJO DE FONDOS QUE RESUMA  
TODAS LAS OPERACIONES**

Concepto	Estimado/Aprobado	Devengado	Recaudado/Pagado
<b>I. Ingresos Presupuestarios</b>	22,482,087.80	16,033,136.01	16,033,136.01
1. Ingresos del Gobierno de la Entidad Federativa	0.00	0.00	0.00
2. Ingresos del Sector Paraestatal	22,482,087.80	16,033,136.01	16,033,136.01
<b>II. Egresos Presupuestarios</b>	22,482,087.80	14,729,141.68	14,729,141.68
3. Egresos del Gobierno de la Entidad Federativa	0.00	0.00	0.00
4. Egresos del Sector Paraestatal	22,482,087.80	14,729,141.68	14,729,141.68
<b>III. Balance Presupuestario (Superávit o Déficit) (III = I - II)</b>	0.00	1,303,994.33	1,303,994.33

Concepto	Estimado/Aprobado	Devengado	Recaudado/Pagado
<b>III. Balance presupuestario (Superávit o Déficit)</b>	0.00	1,303,994.33	1,303,994.33
<b>IV. Intereses, Comisiones y Gastos de la Deuda</b>	0.00	0.00	0.00
<b>V. Balance Primario (Superávit o Déficit) (V= III + IV)</b>	0.00	1,303,994.33	1,303,994.33

Concepto	Estimado/Aprobado	Devengado	Recaudado/Pagado
<b>A. Financiamiento</b>	0.00	0.00	0.00
<b>B. Amortización de la deuda</b>	0.00	0.00	0.00
<b>C. Financiamiento Neto</b>	0.00	0.00	0.00

\*Bajo protesta de decir verdad declaramos que los Estados Financieros y sus notas, son razonablemente correctos y son responsabilidad del emisor\*

ING. LUIS MANUEL NAVARRO GALINDO  
RECTOR

C.P. ALFONSO AVILA MENCHACA  
CONTADOR GENERAL

# **III. INFORMACIÓN PROGRAMÁTICA**

# INFORMACIÓN PROGRAMÁTICA

## I.- GASTO POR CATEGORÍA PROGRAMÁTICA



Concepto	Egresos					Subejercicio
	Aprobado	Ampliaciones/ (Reducciones)	Modificado	Devengado	Pagado	
	1	2	3 = (1 + 2)	4	5	
<b>Programas</b>						
Subsidios Sector Social y Privado o Entidades Federativas y Municipios	0.00	0.00	0.00	0.00	0.00	0.00
Sujetos a Reglas de Operación	0.00	0.00	0.00	0.00	0.00	0.00
Otros Subsidios	0.00	0.00	0.00	0.00	0.00	0.00
<b>Desempeño de las Funciones</b>	<b>22,482,087.80</b>	<b>876,669.37</b>	<b>23,358,757.17</b>	<b>14,729,141.68</b>	<b>14,729,141.68</b>	<b>8,629,615.49</b>
Prestación de Servicios Públicos	22,482,087.80	876,669.37	23,358,757.17	14,729,141.68	14,729,141.68	8,629,615.49
Provisión de Bienes Públicos	0.00	0.00	0.00	0.00	0.00	0.00
Planeación, seguimiento y evaluación de políticas públicas	0.00	0.00	0.00	0.00	0.00	0.00
Promoción y fomento	0.00	0.00	0.00	0.00	0.00	0.00
Regulación y supervisión	0.00	0.00	0.00	0.00	0.00	0.00
Funciones de las Fuerzas Armadas (Únicamente Gobierno Federal)	0.00	0.00	0.00	0.00	0.00	0.00
Específicos	0.00	0.00	0.00	0.00	0.00	0.00
Proyectos de Inversión	0.00	0.00	0.00	0.00	0.00	0.00
<b>Administrativos y de Apoyo</b>	<b>0.00</b>	<b>0.00</b>	<b>0.00</b>	<b>0.00</b>	<b>0.00</b>	<b>0.00</b>
Apoyo al proceso presupuestario y para mejorar la eficiencia institucional	0.00	0.00	0.00	0.00	0.00	0.00
Apoyo a la función pública y al mejoramiento de la gestión	0.00	0.00	0.00	0.00	0.00	0.00
Operaciones ajenas	0.00	0.00	0.00	0.00	0.00	0.00
<b>Compromisos</b>	<b>0.00</b>	<b>0.00</b>	<b>0.00</b>	<b>0.00</b>	<b>0.00</b>	<b>0.00</b>
Obligaciones de cumplimiento de resolución jurisdiccional	0.00	0.00	0.00	0.00	0.00	0.00
Devoluciones Naturales	0.00	0.00	0.00	0.00	0.00	0.00
<b>Obligaciones</b>	<b>0.00</b>	<b>0.00</b>	<b>0.00</b>	<b>0.00</b>	<b>0.00</b>	<b>0.00</b>
Pensiones y jubilaciones	0.00	0.00	0.00	0.00	0.00	0.00
Aportaciones a la seguridad social	0.00	0.00	0.00	0.00	0.00	0.00
Aportaciones a fondos de estabilización	0.00	0.00	0.00	0.00	0.00	0.00
Aportaciones a fondos de inversión y reestructura de pensiones	0.00	0.00	0.00	0.00	0.00	0.00
<b>Programas de Gasto Federalizado (Gobierno Federal)</b>	<b>0.00</b>	<b>0.00</b>	<b>0.00</b>	<b>0.00</b>	<b>0.00</b>	<b>0.00</b>
Gasto Federalizado	0.00	0.00	0.00	0.00	0.00	0.00
Participaciones a entidades federativas y municipios	0.00	0.00	0.00	0.00	0.00	0.00
Costo financiero, deuda o apoyos a deudores y ahorradores de la banca	0.00	0.00	0.00	0.00	0.00	0.00
Adeudos de ejercicios fiscales anteriores	0.00	0.00	0.00	0.00	0.00	0.00
<b>Total del Gasto</b>	<b>22,482,087.80</b>	<b>876,669.37</b>	<b>23,358,757.17</b>	<b>14,729,141.68</b>	<b>14,729,141.68</b>	<b>8,629,615.49</b>

\*Bajo protesta de decir verdad declaramos que los Estados Financieros y sus notas, son razonablemente correctos y son responsabilidad del emisor\*

ING. LUIS MANUEL NAVARRO GALINDO  
RECTOR

C.P. ALFONSO AVILA MENCHACA  
CONTADOR GENERAL

# **INFORMACIÓN PROGRAMÁTICA**

## **II.- PROGRAMAS Y PROYECTOS DE INVERSIÓN**

# INFORMACIÓN PROGRAMÁTICA

## PROGRAMAS Y PROYECTOS DE INVERSIÓN

UNIVERSIDAD TECNOLÓGICA DE CIUDAD ACUÑA		
PROGRAMAS Y PROYECTOS DE INVERSIÓN		
DEL 01 DE ENERO AL 31 DE DICIEMBRE DE 2023		
<b>001 RECTORÍA</b>		
<b>1246</b> 1246-58601	<b>EQUIPOS DE GENERACIÓN ELÉCTRICA, APARATOS Y ACCESORIOS ELÉCTRICOS</b> MAQUINARIA Y EQUIPO ELÉCTRICO Y ELECTRÓNICO	\$16,528.41
<b>1251</b> 1251-59101	<b>SOFTWARE</b> SOFTWARE	\$196,702.86
<b>TOTAL</b>		<b>\$ 213,231.27</b>



ING. LUIS MANUEL NAVARRO GALINDO  
RECTOR



C.P. ALFONSO AVILA MENCHACA  
DIRECTOR DE ADMINISTRACIÓN Y FINANZAS

**INFORMACIÓN PROGRAMÁTICA**  
**III.- LA RELACIÓN DE SUS PROGRAMAS**  
**PRESUPUESTARIOS CON SUS**  
**RESPECTIVOS INDICADORES PARA**  
**RESULTADOS**



**UNIVERSIDAD TECNOLÓGICA DE CIUDAD ACUÑA**  
**LA RELACION DE LOS PROGRAMAS PRESUPUESTARIOS CON SUS RESPECTIVOS INDICADORES PARA RESULTADOS**

1er. Trimestre 2023      2do. Trimestre 2023      3er. Trimestre 2023      4to. Trimestre 2023

Programa Presupuestario	Programa	Objetivo	Grado de Avance	Grado de Avance	Grado de Avance	Grado de Avance	MHA del indicador	Unidad de medida
Rectoría	Contribuir al desarrollo de la comunidad con la impartición de una educación superior de calidad para la formación de ciudadanos y profesionales de excelencia, altamente competitivos y con el conocimiento que dé respuesta efectiva y con visión tecnológica y de innovación a las necesidades de los diferentes sectores de la sociedad en general.	Mobilidad Humana	0	9	9	0	1	Número de alumnos en movilidad
Rectoría	Contribuir al desarrollo de la comunidad con la impartición de una educación superior de calidad para la formación de ciudadanos y profesionales de excelencia, altamente competitivos y con el conocimiento que dé respuesta efectiva y con visión tecnológica y de innovación a las necesidades de los diferentes sectores de la sociedad en general.	Estudio de empleabilidad sectoriales	25	25	25	25	1	Número de estudios realizados a empleabilidad
Rectoría	Contribuir al desarrollo de la comunidad con la impartición de una educación superior de calidad para la formación de ciudadanos y profesionales de excelencia, altamente competitivos y con el conocimiento que dé respuesta efectiva y con visión tecnológica y de innovación a las necesidades de los diferentes sectores de la sociedad en general.	Instalación del Consejo de Vinculación y Participación	100	100	100	100	1	Instalación del consejo
Rectoría	Contribuir al desarrollo de la comunidad con la impartición de una educación superior de calidad para la formación de ciudadanos y profesionales de excelencia, altamente competitivos y con el conocimiento que dé respuesta efectiva y con visión tecnológica y de innovación a las necesidades de los diferentes sectores de la sociedad en general.	Integración de los Comités de Participación por Programa Educativo	25	25	25	25	1	Número de comités de participación integrados
Rectoría	Contribuir al desarrollo de la comunidad con la impartición de una educación superior de calidad para la formación de ciudadanos y profesionales de excelencia, altamente competitivos y con el conocimiento que dé respuesta efectiva y con visión tecnológica y de innovación a las necesidades de los diferentes sectores de la sociedad en general.	Diseño de la campaña de difusión	25	25	25	25	1	Número de campañas de difusión
Rectoría	Contribuir al desarrollo de la comunidad con la impartición de una educación superior de calidad para la formación de ciudadanos y profesionales de excelencia, altamente competitivos y con el conocimiento que dé respuesta efectiva y con visión tecnológica y de innovación a las necesidades de los diferentes sectores de la sociedad en general.	Infraestructura física solicitada	26	26	26	26	1	Número de obras solicitadas
Rectoría	Contribuir al desarrollo de la comunidad con la impartición de una educación superior de calidad para la formación de ciudadanos y profesionales de excelencia, altamente competitivos y con el conocimiento que dé respuesta efectiva y con visión tecnológica y de innovación a las necesidades de los diferentes sectores de la sociedad en general.	Documentos y/o procesos elaborados en plenarios	25	25	25	25	1	Número de documentos de planeación elaborados
Rectoría	Contribuir al desarrollo de la comunidad con la impartición de una educación superior de calidad para la formación de ciudadanos y profesionales de excelencia, altamente competitivos y con el conocimiento que dé respuesta efectiva y con visión tecnológica y de innovación a las necesidades de los diferentes sectores de la sociedad en general.	Documentos y/o procesos elaborados de evaluación	25	25	25	25	1	Número de documentos de evaluación elaborados
Rectoría	Contribuir al desarrollo de la comunidad con la impartición de una educación superior de calidad para la formación de ciudadanos y profesionales de excelencia, altamente competitivos y con el conocimiento que dé respuesta efectiva y con visión tecnológica y de innovación a las necesidades de los diferentes sectores de la sociedad en general.	Personal Docente capacitado	25	25	25	25	100%	Porcentaje de personal docente capacitado

Rectoría	Contribuir al desarrollo de la comunidad con la impartición de una educación superior de calidad para la formación de ciudadanos y profesionales de excelencia, altamente competitivos y con el conocimiento que da respuesta efectiva y con visión tecnológica y de innovación a las necesidades de los diferentes sectores de la sociedad en general.	Personal Administrativo contratado	25	25	25	25	25	100%	Porcentaje de personal administrativo contratado
Rectoría	Contribuir al desarrollo de la comunidad con la impartición de una educación superior de calidad para la formación de ciudadanos y profesionales de excelencia, altamente competitivos y con el conocimiento que da respuesta efectiva y con visión tecnológica y de innovación a las necesidades de los diferentes sectores de la sociedad en general.	Manual de organización actualizado	25	25	25	25	25	1	Manual de organización actualizado
Rectoría	Contribuir al desarrollo de la comunidad con la impartición de una educación superior de calidad para la formación de ciudadanos y profesionales de excelencia, altamente competitivos y con el conocimiento que da respuesta efectiva y con visión tecnológica y de innovación a las necesidades de los diferentes sectores de la sociedad en general.	Estado de ambiente laboral	0	0	0	0	0	1	Número de estudios realizados de ambiente laboral
Rectoría	Contribuir al desarrollo de la comunidad con la impartición de una educación superior de calidad para la formación de ciudadanos y profesionales de excelencia, altamente competitivos y con el conocimiento que da respuesta efectiva y con visión tecnológica y de innovación a las necesidades de los diferentes sectores de la sociedad en general.	Implementación de un programa de actividades físicas y emocionales al personal	0	0	0	0	0	0	Número de programas de actividades físicas y emocionales realizados
Rectoría	Contribuir al desarrollo de la comunidad con la impartición de una educación superior de calidad para la formación de ciudadanos y profesionales de excelencia, altamente competitivos y con el conocimiento que da respuesta efectiva y con visión tecnológica y de innovación a las necesidades de los diferentes sectores de la sociedad en general.	Ampliar la cobertura en red (sitios) y conexión a Internet en los edificios	25	25	25	25	25	0	Porcentaje de cobertura de la red inalámbrica y conexión a Internet
Rectoría	Contribuir al desarrollo de la comunidad con la impartición de una educación superior de calidad para la formación de ciudadanos y profesionales de excelencia, altamente competitivos y con el conocimiento que da respuesta efectiva y con visión tecnológica y de innovación a las necesidades de los diferentes sectores de la sociedad en general.	Avances de gestión financiera trimestral	25	25	25	25	25	100%	Número de Avances de gestión financiera realizados
Rectoría	Contribuir al desarrollo de la comunidad con la impartición de una educación superior de calidad para la formación de ciudadanos y profesionales de excelencia, altamente competitivos y con el conocimiento que da respuesta efectiva y con visión tecnológica y de innovación a las necesidades de los diferentes sectores de la sociedad en general.	Reporte de estado financiero	25	25	25	25	25	4	Número de reportes de estado financiero realizados
Rectoría	Contribuir al desarrollo de la comunidad con la impartición de una educación superior de calidad para la formación de ciudadanos y profesionales de excelencia, altamente competitivos y con el conocimiento que da respuesta efectiva y con visión tecnológica y de innovación a las necesidades de los diferentes sectores de la sociedad en general.	Transparencia y rendición de cuentas	25	25	26	25	25	11	Número de programas de Transparencia y rendición de cuentas
Rectoría	Contribuir al desarrollo de la comunidad con la impartición de una educación superior de calidad para la formación de ciudadanos y profesionales de excelencia, altamente competitivos y con el conocimiento que da respuesta efectiva y con visión tecnológica y de innovación a las necesidades de los diferentes sectores de la sociedad en general.	Implementación del sistema de control presupuestal	25	25	25	25	25	1	Instalación e implementación de un sistema de control presupuestal
Rectoría	Contribuir al desarrollo de la comunidad con la impartición de una educación superior de calidad para la formación de ciudadanos y profesionales de excelencia, altamente competitivos y con el conocimiento que da respuesta efectiva y con visión tecnológica y de innovación a las necesidades de los diferentes sectores de la sociedad en general.	Actualización de la normatividad	25	25	25	25	25	100%	Porcentaje de actualización de la normatividad
Rectoría	Contribuir al desarrollo de la comunidad con la impartición de una educación superior de calidad para la formación de ciudadanos y profesionales de excelencia, altamente competitivos y con el conocimiento que da respuesta efectiva y con visión tecnológica y de innovación a las necesidades de los diferentes sectores de la sociedad en general.	Atender oportunamente todas las solicitudes de apoyo y asesoría jurídica que requieren los áreas.	25	25	25	25	25	100%	Porcentaje de atención de solicitudes de apoyo y asesoría jurídica

Rectoría	Contribuir al desarrollo de la comunidad con la impartición de una educación superior de calidad para la formación de ciudadanos y profesionales de excelencia, altamente competitivos y con el conocimiento que dé respuesta efectiva y con visión tecnológica y de innovación a las necesidades de los diferentes sectores de la sociedad en general.	Evaluación al docente por alumno	25	25	25	25	25	25	1	Número de evaluaciones a los docentes por los alumnos
Rectoría	Contribuir al desarrollo de la comunidad con la impartición de una educación superior de calidad para la formación de ciudadanos y profesionales de excelencia, altamente competitivos y con el conocimiento que dé respuesta efectiva y con visión tecnológica y de innovación a las necesidades de los diferentes sectores de la sociedad en general.	Evaluaciones a los docentes por el director	25	25	25	25	25	25	1	Número de evaluaciones realizadas al docente por los directores de carrera
Rectoría	Contribuir al desarrollo de la comunidad con la impartición de una educación superior de calidad para la formación de ciudadanos y profesionales de excelencia, altamente competitivos y con el conocimiento que dé respuesta efectiva y con visión tecnológica y de innovación a las necesidades de los diferentes sectores de la sociedad en general.	Reuniones de comités de gestión	33	33	33	33	33	33	3	Número de reuniones de los comités de pertinencia
Rectoría	Contribuir al desarrollo de la comunidad con la impartición de una educación superior de calidad para la formación de ciudadanos y profesionales de excelencia, altamente competitivos y con el conocimiento que dé respuesta efectiva y con visión tecnológica y de innovación a las necesidades de los diferentes sectores de la sociedad en general.	Estudios de trayectorias educativas y de egresados	0	0	0	0	0	0	1	Número de estudios de trayectorias educativas y de egresados realizados
Rectoría	Contribuir al desarrollo de la comunidad con la impartición de una educación superior de calidad para la formación de ciudadanos y profesionales de excelencia, altamente competitivos y con el conocimiento que dé respuesta efectiva y con visión tecnológica y de innovación a las necesidades de los diferentes sectores de la sociedad en general.	Análisis situacional del trabajo (AST)	25	25	25	25	25	25	1	Número de estudios de AST realizados
Rectoría	Contribuir al desarrollo de la comunidad con la impartición de una educación superior de calidad para la formación de ciudadanos y profesionales de excelencia, altamente competitivos y con el conocimiento que dé respuesta efectiva y con visión tecnológica y de innovación a las necesidades de los diferentes sectores de la sociedad en general.	Estudios de factibilidad	0	0	0	0	0	0	1	Número de estudios de factibilidad realizados
Rectoría	Contribuir al desarrollo de la comunidad con la impartición de una educación superior de calidad para la formación de ciudadanos y profesionales de excelencia, altamente competitivos y con el conocimiento que dé respuesta efectiva y con visión tecnológica y de innovación a las necesidades de los diferentes sectores de la sociedad en general.	Programas Educativos de TSU acreditados por COPAES	0	0	0	0	0	0	2	Número de Programas Educativos de TSU acreditados por COPAES
Rectoría	Contribuir al desarrollo de la comunidad con la impartición de una educación superior de calidad para la formación de ciudadanos y profesionales de excelencia, altamente competitivos y con el conocimiento que dé respuesta efectiva y con visión tecnológica y de innovación a las necesidades de los diferentes sectores de la sociedad en general.	Alumnos de T.S.U.	100	100	100	100	100	100	334	Número de alumnos de TSU
Rectoría	Contribuir al desarrollo de la comunidad con la impartición de una educación superior de calidad para la formación de ciudadanos y profesionales de excelencia, altamente competitivos y con el conocimiento que dé respuesta efectiva y con visión tecnológica y de innovación a las necesidades de los diferentes sectores de la sociedad en general.	Matrícula Total	100	100	100	100	100	100	394	Número de alumnos Totales TSU
Rectoría	Contribuir al desarrollo de la comunidad con la impartición de una educación superior de calidad para la formación de ciudadanos y profesionales de excelencia, altamente competitivos y con el conocimiento que dé respuesta efectiva y con visión tecnológica y de innovación a las necesidades de los diferentes sectores de la sociedad en general.	Programas Educativos de TSU	100	100	100	100	100	100	4	Número de Programas Educativos ofertados de TSU
Rectoría	Contribuir al desarrollo de la comunidad con la impartición de una educación superior de calidad para la formación de ciudadanos y profesionales de excelencia, altamente competitivos y con el conocimiento que dé respuesta efectiva y con visión tecnológica y de innovación a las necesidades de los diferentes sectores de la sociedad en general.	Reprobados TSU	25	25	25	25	25	25	20%	Porcentaje de reprobación de TSU

Rectoría	Contribuir al desarrollo de la comunidad con la impartición de una educación superior de calidad para la formación de ciudadanos y profesionales de excelencia, altamente competitivos y con el conocimiento que dé respuesta efectiva y con visión tecnológica y de innovación a las necesidades de los diferentes sectores de la sociedad en general.	Descripción TSU	25	25	25	25	25	10%	Porcentaje de docentes de TSU
Rectoría	Contribuir al desarrollo de la comunidad con la impartición de una educación superior de calidad para la formación de ciudadanos y profesionales de excelencia, altamente competitivos y con el conocimiento que dé respuesta efectiva y con visión tecnológica y de innovación a las necesidades de los diferentes sectores de la sociedad en general.	Implementación del programa de apoyo curricular	20	25	25	25	25	1	Número de programas de apoyo curricular implementados
Rectoría	Contribuir al desarrollo de la comunidad con la impartición de una educación superior de calidad para la formación de ciudadanos y profesionales de excelencia, altamente competitivos y con el conocimiento que dé respuesta efectiva y con visión tecnológica y de innovación a las necesidades de los diferentes sectores de la sociedad en general.	Implementación del programa Institucional de Tutorías y Asesorías	20	25	25	25	25	1	Número de programas de tutorías y asesorías implementados
Rectoría	Contribuir al desarrollo de la comunidad con la impartición de una educación superior de calidad para la formación de ciudadanos y profesionales de excelencia, altamente competitivos y con el conocimiento que dé respuesta efectiva y con visión tecnológica y de innovación a las necesidades de los diferentes sectores de la sociedad en general.	Actualización de laboratorios de cómputo	20	25	25	25	25	200%	Porcentaje de actualización de los laboratorios de cómputo
Rectoría	Contribuir al desarrollo de la comunidad con la impartición de una educación superior de calidad para la formación de ciudadanos y profesionales de excelencia, altamente competitivos y con el conocimiento que dé respuesta efectiva y con visión tecnológica y de innovación a las necesidades de los diferentes sectores de la sociedad en general.	Implementación del programa de apoyo psicopedagógico	0	0	0	0	0	1	Número de programas de apoyo psicopedagógico implementados
Rectoría	Contribuir al desarrollo de la comunidad con la impartición de una educación superior de calidad para la formación de ciudadanos y profesionales de excelencia, altamente competitivos y con el conocimiento que dé respuesta efectiva y con visión tecnológica y de innovación a las necesidades de los diferentes sectores de la sociedad en general.	Servicio de Transparencia	0	0	0	0	0	0	Número de servicios de transparencia implementados
Rectoría	Contribuir al desarrollo de la comunidad con la impartición de una educación superior de calidad para la formación de ciudadanos y profesionales de excelencia, altamente competitivos y con el conocimiento que dé respuesta efectiva y con visión tecnológica y de innovación a las necesidades de los diferentes sectores de la sociedad en general.	Servicio de Cafetería	1	1	1	1	1	1	Número de servicios de cafetería implementados
Rectoría	Contribuir al desarrollo de la comunidad con la impartición de una educación superior de calidad para la formación de ciudadanos y profesionales de excelencia, altamente competitivos y con el conocimiento que dé respuesta efectiva y con visión tecnológica y de innovación a las necesidades de los diferentes sectores de la sociedad en general.	Servicio de Fomento	1	1	1	1	1	1	Número de servicios de fomento implementados
Rectoría	Contribuir al desarrollo de la comunidad con la impartición de una educación superior de calidad para la formación de ciudadanos y profesionales de excelencia, altamente competitivos y con el conocimiento que dé respuesta efectiva y con visión tecnológica y de innovación a las necesidades de los diferentes sectores de la sociedad en general.	Beccas	0	0	0	0	0	4%	Porcentaje de alumnos con beca
Rectoría	Contribuir al desarrollo de la comunidad con la impartición de una educación superior de calidad para la formación de ciudadanos y profesionales de excelencia, altamente competitivos y con el conocimiento que dé respuesta efectiva y con visión tecnológica y de innovación a las necesidades de los diferentes sectores de la sociedad en general.	Conferencias enfocadas a prevención de daños contra la salud	0	0	0	0	0	1	Número de conferencias enfocadas a prevenir los daños contra la salud
Rectoría	Contribuir al desarrollo de la comunidad con la impartición de una educación superior de calidad para la formación de ciudadanos y profesionales de excelencia, altamente competitivos y con el conocimiento que dé respuesta efectiva y con visión tecnológica y de innovación a las necesidades de los diferentes sectores de la sociedad en general.	Campañas de salud sexual y reproductiva	0	0	0	0	0	1	Número de campañas de salud sexual y reproductiva



Rectoría	Contribuir al desarrollo de la comunidad con la impartición de una educación superior de calidad para la formación de ciudadanos y profesionales de excelencia, altamente competentes y con el conocimiento que dé respuesta efectiva y con visión tecnológica y de innovación a las necesidades de los diferentes sectores de la sociedad en general.	Firma de exámenes con empresas	0	0	0	0	0	Números de convenios firmados con el sector productivo
Rectoría	Contribuir al desarrollo de la comunidad con la impartición de una educación superior de calidad para la formación de ciudadanos y profesionales de excelencia, altamente competentes y con el conocimiento que dé respuesta efectiva y con visión tecnológica y de innovación a las necesidades de los diferentes sectores de la sociedad en general.	Alumnos en estadías	0	25	25	50	2	Porcentaje de alumnos en estadías 100%

  
**ING. LUIS MANUEL NAVARRO GALINDO**  
 RECTOR

  
**C.P. ALFONSO MÉNDEZ MÉNDEZ**  
 DIRECTOR DE ADMINISTRACIÓN Y FINANZAS

**INFORMACIÓN PROGRAMÁTICA**  
**IV.- EL CUMPLIMIENTO DE LOS OBJETIVOS,**  
**METAS Y SATISFACCIÓN DE NECESIDADES**  
**PROYECTADOS EN LOS PROGRAMAS A**  
**CARGO DE LA ENTIDAD DE CONFORMIDAD**  
**CON LOS INDICADORES APROBADOS EN**  
**LOS PROGRAMAS PRESUPUESTARIOS**  
**CORRESPONDIENTES**

# UNIVERSIDAD TECNOLÓGICA DE CIUDAD ACUÑA

El cumplimiento de los objetivos, metas y satisfacción de necesidades proyectados en los programas



1er. Trimestre 2023      2do. Trimestre 2023      3er. Trimestre 2023      4to. Trimestre 2023

Programa Presupuestario	Programa	Objetivo	Grado de Avance	Grado de Avance	Grado de Avance	Grado de Avance	Meta del indicador	Unidad de medida
Recursos	Contribuir al desarrollo de la comunidad con la impartición de una educación superior de calidad para la formación de ciudadanos y profesionales de excelencia, altamente competitivos y con el conocimiento que dé respuesta efectiva y con visión tecnológica y de innovación a las necesidades de los diferentes sectores de la sociedad en general.	Novedad alumnos	0	0	0	0	1	Número de alumnos en matrícula
Recursos	Contribuir al desarrollo de la comunidad con la impartición de una educación superior de calidad para la formación de ciudadanos y profesionales de excelencia, altamente competitivos y con el conocimiento que dé respuesta efectiva y con visión tecnológica y de innovación a las necesidades de los diferentes sectores de la sociedad en general.	Estado de empleadores satisfechos	25	25	25	25	1	Número de estudios realizados a empleadores
Recursos	Contribuir al desarrollo de la comunidad con la impartición de una educación superior de calidad para la formación de ciudadanos y profesionales de excelencia, altamente competitivos y con el conocimiento que dé respuesta efectiva y con visión tecnológica y de innovación a las necesidades de los diferentes sectores de la sociedad en general.	Instalación del Consejo de Vinculación e Pertinencia	100	100	100	100	1	Instalación del consejo
Recursos	Contribuir al desarrollo de la comunidad con la impartición de una educación superior de calidad para la formación de ciudadanos y profesionales de excelencia, altamente competitivos y con el conocimiento que dé respuesta efectiva y con visión tecnológica y de innovación a las necesidades de los diferentes sectores de la sociedad en general.	Integración de los Comités de Vinculación por Programa Educativo	25	25	25	25	1	Número de comités de pertinencia integrados
Recursos	Contribuir al desarrollo de la comunidad con la impartición de una educación superior de calidad para la formación de ciudadanos y profesionales de excelencia, altamente competitivos y con el conocimiento que dé respuesta efectiva y con visión tecnológica y de innovación a las necesidades de los diferentes sectores de la sociedad en general.	Diseño de la campaña de difusión	35	35	35	35	1	Número de campañas de difusión
Recursos	Contribuir al desarrollo de la comunidad con la impartición de una educación superior de calidad para la formación de ciudadanos y profesionales de excelencia, altamente competitivos y con el conocimiento que dé respuesta efectiva y con visión tecnológica y de innovación a las necesidades de los diferentes sectores de la sociedad en general.	Infraestructura física adecuada	25	25	25	25	1	Número de obras realizadas
Recursos	Contribuir al desarrollo de la comunidad con la impartición de una educación superior de calidad para la formación de ciudadanos y profesionales de excelencia, altamente competitivos y con el conocimiento que dé respuesta efectiva y con visión tecnológica y de innovación a las necesidades de los diferentes sectores de la sociedad en general.	Documentos y/o proyectos elaborados de planeación	25	25	25	25	1	Número de documentos de planeación elaborados
Recursos	Contribuir al desarrollo de la comunidad con la impartición de una educación superior de calidad para la formación de ciudadanos y profesionales de excelencia, altamente competitivos y con el conocimiento que dé respuesta efectiva y con visión tecnológica y de innovación a las necesidades de los diferentes sectores de la sociedad en general.	Documentos y/o anexos elaborados de evaluación	25	25	25	25	1	Número de documentos de evaluación elaborados
Recursos	Contribuir al desarrollo de la comunidad con la impartición de una educación superior de calidad para la formación de ciudadanos y profesionales de excelencia, altamente competitivos y con el conocimiento que dé respuesta efectiva y con visión tecnológica y de innovación a las necesidades de los diferentes sectores de la sociedad en general.	Personal Docente capacitado	25	25	25	25	100%	Porcentaje de personal docente capacitado

Rectora	Contribuir al desarrollo de la comunidad con la impartición de una educación superior de calidad para la formación de ciudadanos y profesionales de excelencia, altamente competitivos y con el conocimiento que de respuesta efectiva y con visión tecnológica y de innovación a las necesidades de los diferentes sectores de la sociedad en general.	Personel Administrativo capacitado	25	20	20	20	20	25	100%	Porcentaje de personal administrativo capacitado
Rectora	Contribuir al desarrollo de la comunidad con la impartición de una educación superior de calidad para la formación de ciudadanos y profesionales de excelencia, altamente competitivos y con el conocimiento que de respuesta efectiva y con visión tecnológica y de innovación a las necesidades de los diferentes sectores de la sociedad en general.	Manual de organización actualizado	20	20	20	20	20	20	1	Manual de organización actualizado
Rectora	Contribuir al desarrollo de la comunidad con la impartición de una educación superior de calidad para la formación de ciudadanos y profesionales de excelencia, altamente competitivos y con el conocimiento que de respuesta efectiva y con visión tecnológica y de innovación a las necesidades de los diferentes sectores de la sociedad en general.	Estudio de ambiente laboral	20	20	20	20	20	20	1	Número de estudios realizados de ambiente laboral
Rectora	Contribuir al desarrollo de la comunidad con la impartición de una educación superior de calidad para la formación de ciudadanos y profesionales de excelencia, altamente competitivos y con el conocimiento que de respuesta efectiva y con visión tecnológica y de innovación a las necesidades de los diferentes sectores de la sociedad en general.	Implementación de un programa de actividades físicas y emocionales al personal	20	20	20	20	20	20	0	Número de programas de actividades físicas y emocionales realizadas
Rectora	Contribuir al desarrollo de la comunidad con la impartición de una educación superior de calidad para la formación de ciudadanos y profesionales de excelencia, altamente competitivos y con el conocimiento que de respuesta efectiva y con visión tecnológica y de innovación a las necesidades de los diferentes sectores de la sociedad en general.	Analizar la cobertura en red académica y conectar a internet en los edificios	25	25	25	25	25	25	100%	Porcentaje de cobertura de la red académica y conexión a internet
Rectora	Contribuir al desarrollo de la comunidad con la impartición de una educación superior de calidad para la formación de ciudadanos y profesionales de excelencia, altamente competitivos y con el conocimiento que de respuesta efectiva y con visión tecnológica y de innovación a las necesidades de los diferentes sectores de la sociedad en general.	Avances de gestión financiera trimestral	25	25	25	25	25	25	4	Número de Avances de gestión financiera realizados
Rectora	Contribuir al desarrollo de la comunidad con la impartición de una educación superior de calidad para la formación de ciudadanos y profesionales de excelencia, altamente competitivos y con el conocimiento que de respuesta efectiva y con visión tecnológica y de innovación a las necesidades de los diferentes sectores de la sociedad en general.	Reporte de estados financieros	20	20	20	20	20	20	1	Número de reportes de estados financieros realizados
Rectora	Contribuir al desarrollo de la comunidad con la impartición de una educación superior de calidad para la formación de ciudadanos y profesionales de excelencia, altamente competitivos y con el conocimiento que de respuesta efectiva y con visión tecnológica y de innovación a las necesidades de los diferentes sectores de la sociedad en general.	Transparencia y rendición de cuentas	25	25	25	25	25	25	12	Número de programas de Transparencia y rendición de cuentas
Rectora	Contribuir al desarrollo de la comunidad con la impartición de una educación superior de calidad para la formación de ciudadanos y profesionales de excelencia, altamente competitivos y con el conocimiento que de respuesta efectiva y con visión tecnológica y de innovación a las necesidades de los diferentes sectores de la sociedad en general.	Implementación del sistema de control de gestión	25	25	25	25	25	25	1	Instalación e implementación de un sistema de control de gestión
Rectora	Contribuir al desarrollo de la comunidad con la impartición de una educación superior de calidad para la formación de ciudadanos y profesionales de excelencia, altamente competitivos y con el conocimiento que de respuesta efectiva y con visión tecnológica y de innovación a las necesidades de los diferentes sectores de la sociedad en general.	Actualización de la normatividad	25	25	25	25	25	25	100%	Porcentaje de actualización de la normatividad
Rectora	Contribuir al desarrollo de la comunidad con la impartición de una educación superior de calidad para la formación de ciudadanos y profesionales de excelencia, altamente competitivos y con el conocimiento que de respuesta efectiva y con visión tecnológica y de innovación a las necesidades de los diferentes sectores de la sociedad en general.	Atender oportunamente todas las solicitudes de apoyo y asesoría jurídica que requieren los áreas	25	25	25	25	25	25	100%	Porcentaje de atención de solicitudes de apoyo y asesoría jurídica

Resulto	Contribuir al desarrollo de la comunidad con la impartición de una educación superior de calidad para la formación de ciudadanos y profesionales de excelencia, altamente competitivos y con el conocimiento que dé respuesta efectiva y con visión tecnológica y de innovación a las necesidades de los diferentes sectores de la sociedad en general.	20	20	20	20	20	35	1	Número de evaluaciones a los docentes por los alumnos
Resulto	Contribuir al desarrollo de la comunidad con la impartición de una educación superior de calidad para la formación de ciudadanos y profesionales de excelencia, altamente competitivos y con el conocimiento que dé respuesta efectiva y con visión tecnológica y de innovación a las necesidades de los diferentes sectores de la sociedad en general.	20	20	20	20	20	25	1	Número de evaluaciones realizadas al docente por los directores de carrera
Resulto	Contribuir al desarrollo de la comunidad con la impartición de una educación superior de calidad para la formación de ciudadanos y profesionales de excelencia, altamente competitivos y con el conocimiento que dé respuesta efectiva y con visión tecnológica y de innovación a las necesidades de los diferentes sectores de la sociedad en general.	30	30	30	30	30	30	3	Número de reuniones de los comités de planeación
Resulto	Contribuir al desarrollo de la comunidad con la impartición de una educación superior de calidad para la formación de ciudadanos y profesionales de excelencia, altamente competitivos y con el conocimiento que dé respuesta efectiva y con visión tecnológica y de innovación a las necesidades de los diferentes sectores de la sociedad en general.	0	0	0	0	0	3	1	Número de estudios de proyectos educativos y de egresados realizados
Resulto	Contribuir al desarrollo de la comunidad con la impartición de una educación superior de calidad para la formación de ciudadanos y profesionales de excelencia, altamente competitivos y con el conocimiento que dé respuesta efectiva y con visión tecnológica y de innovación a las necesidades de los diferentes sectores de la sociedad en general.	25	25	25	25	25	25	1	Número de estudios de AET realizados
Resulto	Contribuir al desarrollo de la comunidad con la impartición de una educación superior de calidad para la formación de ciudadanos y profesionales de excelencia, altamente competitivos y con el conocimiento que dé respuesta efectiva y con visión tecnológica y de innovación a las necesidades de los diferentes sectores de la sociedad en general.	0	0	0	0	0	0	1	Número de estudios de factibilidad realizados
Resulto	Contribuir al desarrollo de la comunidad con la impartición de una educación superior de calidad para la formación de ciudadanos y profesionales de excelencia, altamente competitivos y con el conocimiento que dé respuesta efectiva y con visión tecnológica y de innovación a las necesidades de los diferentes sectores de la sociedad en general.	0	0	0	0	0	0	1	Número de Programas Educativos de TSU acreditados por COPAES
Resulto	Contribuir al desarrollo de la comunidad con la impartición de una educación superior de calidad para la formación de ciudadanos y profesionales de excelencia, altamente competitivos y con el conocimiento que dé respuesta efectiva y con visión tecnológica y de innovación a las necesidades de los diferentes sectores de la sociedad en general.	100	100	100	100	100	100	584	Número de alumnos de TSU
Resulto	Contribuir al desarrollo de la comunidad con la impartición de una educación superior de calidad para la formación de ciudadanos y profesionales de excelencia, altamente competitivos y con el conocimiento que dé respuesta efectiva y con visión tecnológica y de innovación a las necesidades de los diferentes sectores de la sociedad en general.	100	100	100	100	100	100	384	Número de alumnos de los TSU
Resulto	Contribuir al desarrollo de la comunidad con la impartición de una educación superior de calidad para la formación de ciudadanos y profesionales de excelencia, altamente competitivos y con el conocimiento que dé respuesta efectiva y con visión tecnológica y de innovación a las necesidades de los diferentes sectores de la sociedad en general.	100	100	100	100	100	100	4	Número de Programas Educativos ofertados de TSU
Resulto	Contribuir al desarrollo de la comunidad con la impartición de una educación superior de calidad para la formación de ciudadanos y profesionales de excelencia, altamente competitivos y con el conocimiento que dé respuesta efectiva y con visión tecnológica y de innovación a las necesidades de los diferentes sectores de la sociedad en general.	25	25	25	25	25	25	20%	Porcentaje de reproducción de TSU



Resulta	Contribuir al desarrollo de la comunidad de la impartición de una educación superior de calidad para la formación de ciudadanos y profesionales de excelencia, altamente competitivos e con el conocimiento que da respuesta efectiva y con visión tecnológica y de innovación a las necesidades de los diferentes sectores de la sociedad en general.	Firma de conciliación con empresas	3	0	0	0	0	3	Número de convenios firmados con el sector productivo
Resulta	Contribuir al desarrollo de la comunidad de la impartición de una educación superior de calidad para la formación de ciudadanos y profesionales de excelencia, altamente competitivos e con el conocimiento que da respuesta efectiva y con visión tecnológica y de innovación a las necesidades de los diferentes sectores de la sociedad en general.	Alumnos en prácticas	3	25	25	50	100%	Porcentaje de alumnos en prácticas	

  
 ING. LUIS MANUEL NAVARRO GALINDO  
 RECTOR

  
 CFI ALBENSO AVILA MENCHACA  
 DIRECTOR DE ADMINISTRACIÓN Y FINANZAS

## **INFORMACIÓN PROGRAMÁTICA**

**V.- LOS RESULTADOS DE LA EVALUACIÓN  
DEL DESEMPEÑO DE LOS PROGRAMAS DE  
LA ENTIDAD FEDERATIVA/MUNICIPALES;  
ASÍ COMO LOS VINCULADOS AL EJERCICIO  
DE LOS RECURSOS FEDERALES  
TRANSFERIDOS**



Los indicadores correspondientes indican la generación y evaluación del programa de esta entidad, en este caso Rectoría, el cual se encuentra vinculado al ejercicio de los recursos federales transferidos.

# Universidad Tecnológica de Ciudad Acuña

## Indicadores

Indicador	Cuatrimestre enero - abril 2024	Status
Población escolar	496	
Técnico Superior Universitario en Logística Área Cadena de Suministro	73	
Técnico Superior Universitario en Mecatrónica Área Sistemas de Manufactura Flexible	96	
Técnico Superior Universitario en Contaduría	61	
Técnico Superior Universitario en Sistemas Automotrices	48	
Licenciatura en Contaduría	32	
Licenciatura en Diseño y Gestión de Redes Logísticas	82	
Ingeniería en Mecatrónica	75	
Ingeniería en Sistemas Automotrices	29	
Aprovechamiento	89	
S-D 2022	90	
E-A 2023	91	
M-A 2023	90	
S-D 2023	85	
% de deserción o abandono escolar		

# Universidad Tecnológica de Ciudad Acuña

## Indicadores

Indicador	Cuatrimestre enero - abril 2024	Status
S-D 2023	3.22%	16 BAJAS DE 496 ALUMNOS
Técnico Superior Universitario en Logística Área Cadena de Suministro	2.73	2 BAJAS DE 73 ALUMNOS
Técnico Superior Universitario en Mecatrónica Área Sistemas de Manufactura Flexible	4.16	4 BAJAS DE 95 ALUMNOS
Técnico Superior Universitario en Contaduría	6.55	4 BAJAS DE 61 ALUMNOS
Técnico Superior Universitario en Sistemas Automotrices	6.25	3 BAJAS DE 48 ALUMNOS
Licenciatura en Contaduría	0	0 BAJAS DE 32 ALUMNOS
Licenciatura en Diseño y Gestión de Redes Logísticas	0	0 BAJAS DE 82 ALUMNOS
Ingeniería en Mecatrónica	3.65	3 BAJAS DE 75 ALUMNOS
Ingeniería en Sistemas Automotrices	0	0 BAJAS DE 29 ALUMNOS
% de reprobación cuatrimestral	9.55%	
S-D 2022	13.0%	64 ALUMNOS REPROBADOS
E-A 2023	6.10%	29 ALUMNOS REPROBADOS
M-A 2023	2.7%	13 ALUMNOS REPROBADOS
S-D 2023	3.92	20 ALUMNOS REPROBADOS
% de becas	0.00	
S-D 2022	0	

# Universidad Tecnológica de Ciudad Acuña

## Indicadores

Indicador	Cuatrimestre enero - abril 2024	Status
E-A 2023	0.00	
M-A 2023	0.00	
S-D 2023	7.86	39 ALUMNOS ACEPTADOS PARA BECA SUBES DE 496 ALUMNOS
Satisfacción de Empleadores		
Número de alumnos por personal docente (PA)	26	
PTC		
PA	19	
TOTAL		
Docentes en cursos de Formación		
Docentes en cursos de Actualización		
% de docentes evaluados	100	
Número de docentes ( PA)	18	
Número de docentes con posgrado	4	MAESTRIAS
% alumnos con actividades deportivas	49.07%	
Alumnos por actividades deportivas	238	
Número de actividades deportivas	12	

# Universidad Tecnológica de Ciudad Acuña

## Indicadores

Indicador	Cuatrimestre enero - abril 2024	Status
% de alumnos en actividades culturales	27.83%	
Alumnos en actividades culturales	135	
Número de actividades culturales	6	
% de eficiencia terminal (terminación general de bsu )	53.5	
TSU MATRICULA INICIAL ATENDIDA	170	INGRESARON TSU QUINTA GENERACIÓN (generación Septiembre 2021)
TSU MATRICULA DE EGRESO	91	EGRESARON DE TSU QUINTA GENERACIÓN (Diciembre 2023)
% de eficiencia terminal (terminación general de ing)	100.00	
ING MATRICULA INICIAL ATENDIDA	82	INGRESARON A ING. TERCERA GENERACIÓN (ENERO-2022- MAYO 2023)
ING MATRICULA EGRESO	82	EGRESARON DE ING. TERCERA GENERACIÓN (ENERO-2022- MAYO 2023)

# Universidad Tecnológica de Ciudad Acuña

## Indicadores

Indicador	Cuatrimestre enero - abril 2024	Status
% de Alumnos que continúan con su formación académica	55.35%	
TSU MATRICULA/(ALUMNOS EN LISTA DE TITULACION)	127	127 ALUMNOS (generación Septiembre 2020- Diciembre 2022)
TSU EGRESO/(ALUMNOS QUE REALIZARON PROCESO DE TITULACION)	48.81%	4ta. Generación 62 Alumnos titulados (generación Sep 2020- Dic 2022).
Técnico Superior Universitario en Logística Área Cadena de Suministro	40.38%	21 alumnos se titularon y 31 alumnos continuaron con su formación académica
Técnico Superior Universitario en Mecatrónica Área Sistemas de Manufactura Flexible	65.30%	32 alumnos se titularon y 17 alumnos continuaron con su formación académica
Técnico Superior Universitario en Contaduría	23.07%	3 alumnos se titularon y 10 alumnos continuaron con su formación académica
Técnico Superior Universitario en Sistemas Automotrices	46.15%	6 alumnos se titularon y 7 alumnos continuaron con su formación académica
ING MATRICULA/(ALUMNOS EN LISTAS DE TITULACION)	38	segunda generación 82 (ENERO-2022- MAYO 2023)
Ingeniería en Logística Internacional	52%	16 alumnos se titularon y 15 alumnos están en proceso de titulación
Ingeniería en Mecatrónica	57%	13 alumnos se titularon y 10 alumnos están en proceso de titulación
Ingeniería en Sistemas Automotrices	21%	9 alumnos se titularon y 19 alumnos están en proceso de titulación
ING. EGRESO/(ALUMNOS QUE REALIZARON PROCESO DE TITULACION)	38	
% egresados en el sector laboral	103	
ALUMNOS TRABAJANDO TSU	91	91 alumnos trabajan de 91

# Universidad Tecnológica de Ciudad Acuña

## Indicadores

Indicador	Cuatrimestre enero - abril 2024	Status
ALUMNOS TRABAJANDO ING	82	82 alumnos trabajan de 82
TOTAL	173	
% de cobertura de entorno		
ALUMNOS DE NUEVO INGRESO	162	
% de (aulas ocupadas) Capacidad Física Instalada		
CAPACIDAD FÍSICA INSTALADA		
Número de alumnos por computadora	3.59	496 ALUMNOS QUE CONTINUARON ESTUDIANDO ENTRE LAS 133 COMPUTADORAS
COMPUTADORAS	138	
% de distribución del equipo de cómputo		
% de alumnos en servicio social	76.42%	(EL OTRO 23.58% TIENE 50% DE PROCESO PARA PODER LIBERAR SUSERVICIO
TSU SERVICIO SOCIAL TERMINADO	211	
ING. SERVICIO SOCIAL TERMINADO	152	
TOTAL		

# Universidad Tecnológica de Ciudad Acuña

## Indicadores

Indicador	Cuatrimestre enero - abril 2024	Status
% eficiencia de convenios de colaboración	100	
NÚMERO DE CONVENIOS	13	
Procesos Certificados ISO 9001-2015		
Número de alumnos por personal administrativo	41	496 ALUMNOS ENTRE LOS 12 ADMINISTRATIVOS
PERSONAL ADMINISTRATIVO	12	
Costo por alumnos		
% alumnos participantes en estadías profesionales	101	101 ESTAN HACIENDO ESTADIAS DE TSUING DE 101 ALUMNOS EN LISTAS (generación septiembre-diciembre 2021- septiembre-diciembre 2023)
% de docentes en programas de estímulos (PRODEP)		
PROGRAMAS		
Número de volúmenes por alumno		
% de participantes en capacitaciones administrativas		



# Universidad Tecnológica de Ciudad Acuña

## Indicadores

Indicador	Cuatrimestre enero - abril 2024	Status
Número de alumnos y docentes en movilidad nacional		
Número de alumnos y docentes en movilidad nacional e internacional		
% de alumnos Aprobados en inglés (Instituciones BIS)	37	13 (11 de TSU y 2 de INGENIERÍA), ALUMNOS REPROBADOS DE 496



## **IV. INFORMACIÓN ADICIONAL**

**INFORMACIÓN ADICIONAL**  
**I.- LA RELACIÓN DE BIENES MUEBLES QUE**  
**COMPONEN SU PATRIMONIO**

**Ente Público: Universidad Tecnológica de Ciudad Acuña**

Relación de bienes muebles que componen su patrimonio

Al 31 de diciembre de 2023



Código	Descripción del Bien	Valor en libros
51101 3000130	MESA DE TRABAJO	8,190.54
51101 3000131	MESA DE TRABAJO	8,190.54
51101 3000132	MESA DE TRABAJO	8,190.54
51101 3000133	MESA DE TRABAJO	8,190.54
51101 3000134	MESA DE TRABAJO	8,190.54
51101 3000135	MESA DE TRABAJO	8,190.54
51101 3000136	MESA DE TRABAJO	8,190.54
51101 3000137	MESA DE TRABAJO	8,190.54
51101 3000138	MESA DE TRABAJO	8,190.54
51101 3000011	MOBILIARIO	9,798.00
51101 3000047	MOBILIARIO	1,364.30
51101 3000048	MOBILIARIO	1,364.30
51101 3000049	MOBILIARIO	1,364.30
51101 3000050	MOBILIARIO	1,364.30
51101 3000051	MOBILIARIO	1,364.30
51101 3000052	MOBILIARIO	2,659.30
51101 3000053	MOBILIARIO	2,659.30
51101 3000054	MOBILIARIO	3,429.30
51101 3000055	MOBILIARIO	3,074.00
51101 3000062	MOBILIARIO	8,352.00
51101 3000063	MOBILIARIO	1,160.00
51101 3000071	MOBILIARIO	3,198.99
51101 3000072	MOBILIARIO	7,300.00
51101 3000073	MOBILIARIO	2,000.00
51101 3000074	MOBILIARIO	8,498.00
51101 3000075	MOBILIARIO	3,998.00
51101 3000140	MOBILIARIO	3,799.00
51101 3000141	MOBILIARIO	3,799.00
51101 3000149	MOBILIARIO	4,355.10
51101 3000150	MOBILIARIO	1,844.10
51101 3000151	MOBILIARIO	965.52
51101 3000152	MOBILIARIO	965.52
51101 3000153	MOBILIARIO	4,369.00
51101 3000171	MOBILIARIO	3,949.00
51101 3000172	MOBILIARIO	3,949.00
51101 3000182	MOBILIARIO	4,249.00
51101 3000183	MOBILIARIO	3,149.00
51101 3000184	MOBILIARIO	3,149.00
51101 3000185	MOBILIARIO	3,149.00
51101 3000186	MOBILIARIO	3,499.00
51101 3000194	MOBILIARIO	1,589.99
51501 0003000198	SERVIDOR DE MULTIUSUARIO	20,199.00
51501 0003000196	UNIDAD DE ALMACENAMIENTO	4,949.00

51501	0003000206	BIENES INFORMÁTICOS	19,999.00
51501	3000012	BIENES INFORMÁTICOS	9,106.00
51501	3000017	BIENES INFORMÁTICOS	9,860.00
51501	3000018	BIENES INFORMÁTICOS	9,860.00
51501	3000019	BIENES INFORMÁTICOS	9,860.00
51501	3000020	BIENES INFORMÁTICOS	9,860.00
51501	3000021	BIENES INFORMÁTICOS	8,352.00
51501	3000022	BIENES INFORMÁTICOS	8,352.00
51501	3000039	BIENES INFORMÁTICOS	44,660.00
51501	3000056	BIENES INFORMÁTICOS	9,860.00
51501	3000057	BIENES INFORMÁTICOS	9,860.00
51501	3000058	BIENES INFORMÁTICOS	8,352.00
51501	3000059	BIENES INFORMÁTICOS	8,352.00
51501	3000060	BIENES INFORMÁTICOS	9,860.00
51501	3000065	BIENES INFORMÁTICOS	8,103.76
51501	3000066	BIENES INFORMÁTICOS	9,860.00
51501	3000067	BIENES INFORMÁTICOS	9,860.00
51501	3000068	BIENES INFORMÁTICOS	10,499.00
51501	3000069	BIENES INFORMÁTICOS	40,020.00
51501	3000076	BIENES INFORMÁTICOS	16,124.00
51501	3000081	BIENES INFORMÁTICOS	3,712.00
51501	3000082	BIENES INFORMÁTICOS	9,999.00
51501	3000083	BIENES INFORMÁTICOS	9,999.00
51501	3000085	BIENES INFORMÁTICOS	7,999.20
51501	3000086	BIENES INFORMÁTICOS	7,999.20
51501	3000087	BIENES INFORMÁTICOS	7,999.20
51501	3000088	BIENES INFORMÁTICOS	7,999.20
51501	3000089	BIENES INFORMÁTICOS	7,999.20
51501	3000090	BIENES INFORMÁTICOS	7,999.20
51501	3000092	BIENES INFORMÁTICOS	15,500.00
51501	3000093	BIENES INFORMÁTICOS	8,926.20
51501	3000094	BIENES INFORMÁTICOS	8,926.20
51501	3000095	BIENES INFORMÁTICOS	8,926.20
51501	3000096	BIENES INFORMÁTICOS	8,926.20
51501	3000097	BIENES INFORMÁTICOS	8,926.20
51501	3000098	BIENES INFORMÁTICOS	8,926.20
51501	3000099	BIENES INFORMÁTICOS	8,926.20
51501	3000100	BIENES INFORMÁTICOS	8,926.20
51501	3000101	BIENES INFORMÁTICOS	8,926.20
51501	3000102	BIENES INFORMÁTICOS	8,926.20
51501	3000103	BIENES INFORMÁTICOS	8,926.20
51501	3000104	BIENES INFORMÁTICOS	8,926.20
51501	3000105	BIENES INFORMÁTICOS	8,926.20
51501	3000106	BIENES INFORMÁTICOS	8,926.20
51501	3000107	BIENES INFORMÁTICOS	8,926.20
51501	3000108	BIENES INFORMÁTICOS	8,926.20
51501	3000109	BIENES INFORMÁTICOS	8,926.20
51501	3000110	BIENES INFORMÁTICOS	8,926.20
51501	3000111	BIENES INFORMÁTICOS	8,926.20

51501	3000112	BIENES INFORMÁTICOS	8,926.20
51501	3000113	BIENES INFORMÁTICOS	8,926.20
51501	3000114	BIENES INFORMÁTICOS	8,926.20
51501	3000115	BIENES INFORMÁTICOS	8,926.20
51501	3000116	BIENES INFORMÁTICOS	8,926.20
51501	3000117	BIENES INFORMÁTICOS	8,926.20
51501	3000118	BIENES INFORMÁTICOS	8,926.20
51501	3000119	BIENES INFORMÁTICOS	8,926.20
51501	3000120	BIENES INFORMÁTICOS	8,926.20
51501	3000139	BIENES INFORMÁTICOS	14,999.00
51501	0003000199	ANTENA PARABOLICA PARA SERVICI	11,060.73
51501	0003000200	ANTENA PARABOLICA PARA SERVICI	11,060.73
51901	0003000201	RELOJ CHECADOR CON TEMPERATU	25,079.00
52101	3000010	EQUIPOS Y APARATOS AUDIOVISUA	11,020.00
52101	3000042	EQUIPOS Y APARATOS AUDIOVISUA	8,700.00
52101	3000043	EQUIPOS Y APARATOS AUDIOVISUA	8,700.00
52101	3000044	EQUIPOS Y APARATOS AUDIOVISUA	8,700.00
52101	3000045	EQUIPOS Y APARATOS AUDIOVISUA	8,700.00
52101	3000046	EQUIPOS Y APARATOS AUDIOVISUA	8,700.00
52101	3000078	EQUIPOS Y APARATOS AUDIOVISUA	8,700.00
52101	3000079	EQUIPOS Y APARATOS AUDIOVISUA	8,700.00
52101	3000080	EQUIPOS Y APARATOS AUDIOVISUA	8,700.00
52101	3000175	EQUIPOS Y APARATOS AUDIOVISUA	8,100.00
52101	3000187	EQUIPOS Y APARATOS AUDIOVISUA	8,100.00
52101	3000188	EQUIPOS Y APARATOS AUDIOVISUA	8,100.00
52101	3000189	EQUIPOS Y APARATOS AUDIOVISUA	8,100.00
52101	3000190	EQUIPOS Y APARATOS AUDIOVISUA	8,100.00
52101	3000192	EQUIPOS Y APARATOS AUDIOVISUA	10,669.00
52101	3000193	EQUIPOS Y APARATOS AUDIOVISUA	10,669.00
52301	3000061	CÁMARAS FOTOGRÁFICAS Y DE VIDE	14,399.00
52301	3000176	CÁMARAS FOTOGRÁFICAS Y DE VIDE	15,999.00
52901	3000001	OTRO MOBILIARIO Y EQUIPO EDUCA	10,800.00
52901	3000002	OTRO MOBILIARIO Y EQUIPO EDUCA	10,800.00
52901	3000003	OTRO MOBILIARIO Y EQUIPO EDUCA	10,800.00
52901	3000004	OTRO MOBILIARIO Y EQUIPO EDUCA	10,800.00
52901	3000005	OTRO MOBILIARIO Y EQUIPO EDUCA	10,800.00
52901	3000006	OTRO MOBILIARIO Y EQUIPO EDUCA	10,800.00
52901	3000007	OTRO MOBILIARIO Y EQUIPO EDUCA	10,800.00
52901	3000008	OTRO MOBILIARIO Y EQUIPO EDUCA	10,800.00
52901	3000009	OTRO MOBILIARIO Y EQUIPO EDUCA	10,800.00
52901	3000013	OTRO MOBILIARIO Y EQUIPO EDUCA	4,002.00
52901	3000014	OTRO MOBILIARIO Y EQUIPO EDUCA	4,002.00
52901	3000015	OTRO MOBILIARIO Y EQUIPO EDUCA	4,002.00
52901	3000016	OTRO MOBILIARIO Y EQUIPO EDUCA	4,002.00
52901	3000023	OTRO MOBILIARIO Y EQUIPO EDUCA	734.30
52901	3000024	OTRO MOBILIARIO Y EQUIPO EDUCA	734.30
52901	3000025	OTRO MOBILIARIO Y EQUIPO EDUCA	734.30
52901	3000026	OTRO MOBILIARIO Y EQUIPO EDUCA	734.30
52901	3000027	OTRO MOBILIARIO Y EQUIPO EDUCA	2,659.30

52901	3000028	OTRO MOBILIARIO Y EQUIPO EDUCA	2,659.30
52901	3000029	OTRO MOBILIARIO Y EQUIPO EDUCA	2,659.30
52901	3000030	OTRO MOBILIARIO Y EQUIPO EDUCA	2,659.30
52901	3000031	OTRO MOBILIARIO Y EQUIPO EDUCA	489.30
52901	3000032	OTRO MOBILIARIO Y EQUIPO EDUCA	489.30
52901	3000033	OTRO MOBILIARIO Y EQUIPO EDUCA	489.30
52901	3000034	OTRO MOBILIARIO Y EQUIPO EDUCA	489.30
52901	3000035	OTRO MOBILIARIO Y EQUIPO EDUCA	489.30
52901	3000036	OTRO MOBILIARIO Y EQUIPO EDUCA	489.30
52901	3000037	OTRO MOBILIARIO Y EQUIPO EDUCA	489.30
52901	3000038	OTRO MOBILIARIO Y EQUIPO EDUCA	489.30
52901	3000064	OTRO MOBILIARIO Y EQUIPO EDUCA	19,720.00
53101	0003000202	TERMONEBULIZADOR	8,208.00
54105	5000041	VEHICULOS Y EQUIPO TERRESTRES	257,000.00
54105	5000084	VEHICULOS Y EQUIPO TERRESTRES	381,000.00
56401	0003000205	SISTEMAS DE AIRE ACONDICIONADO	16,500.00
56401	3000157	SISTEMAS DE AIRE ACONDICIONADO	12,300.00
56401	3000158	SISTEMAS DE AIRE ACONDICIONADO	12,300.00
56401	3000168	SISTEMAS DE AIRE ACONDICIONADO	3,245.00
56401	3000169	SISTEMAS DE AIRE ACONDICIONADO	3,245.00
56401	3000170	SISTEMAS DE AIRE ACONDICIONADO	12,490.00
56401	3000195	SISTEMAS DE AIRE ACONDICIONADO	5,900.00
56501	3000142	EQUIPOS Y APARATOS DE COMUNIC	2,856.58
56501	3000143	EQUIPOS Y APARATOS DE COMUNIC	2,856.58
56501	3000144	EQUIPOS Y APARATOS DE COMUNIC	9,546.84
56501	3000145	EQUIPOS Y APARATOS DE COMUNIC	9,546.84
56501	3000146	EQUIPOS Y APARATOS DE COMUNIC	1,177.61
56501	3000147	EQUIPOS Y APARATOS DE COMUNIC	1,094.62
56501	3000148	EQUIPOS Y APARATOS DE COMUNIC	1,094.62
56501	3000154	EQUIPOS Y APARATOS DE COMUNIC	4,629.00
56501	3000159	EQUIPOS Y APARATOS DE COMUNIC	3,879.01
56501	3000160	EQUIPOS Y APARATOS DE COMUNIC	3,879.01
56501	3000161	EQUIPOS Y APARATOS DE COMUNIC	3,879.01
56501	3000162	EQUIPOS Y APARATOS DE COMUNIC	3,879.01
56501	3000163	EQUIPOS Y APARATOS DE COMUNIC	3,879.01
56501	3000164	EQUIPOS Y APARATOS DE COMUNIC	6,389.00
56501	3000167	EQUIPOS Y APARATOS DE COMUNIC	3,910.90
56501	3000173	EQUIPOS Y APARATOS DE COMUNIC	9,381.57
56501	3000174	EQUIPOS Y APARATOS DE COMUNIC	9,063.81
56601	0003000197	PARARRAYOS Y APARTARRAYOS	21,779.48
56601	0003000204	PARARRAYOS Y APARTARRAYOS	26,448.00
56601	0030000207	INTERRUPTOR TERMOMAGNETICO	16,528.41
56701	3000191	HERRAMIENTAS Y MÁQUINAS-HERR	7,360.00
56701	0003000203	DESMALEZADORA	7,506.00
59101	00IND000041	SOFTWARE	300,440.00
59101	00IND000049	SOFTWARE	16,391.90
59101	00IND000051	SOFTWARE	16,391.76
59101	00IND000053	SOFTWARE	16,392.02
59101	00IND000042	ADQUISICION DE SOFTWARE	16,391.96



59101	00IN000043	ADQUISICION DE SOFTWARE	16,391.90
59101	00IN000044	ADQUISICION DE SOFTWARE	16,391.96
59101	00IN000045	ADQUISICION DE SOFTWARE	16,391.96
59101	00IN000046	ADQUISICION DE SOFTWARE	16,391.96
59101	00IN000047	ADQUISICION DE SOFTWARE	16,391.96
59101	00IN000048	ADQUISICION DE SOFTWARE	16,391.96
59101	00IN000050	ADQUISICION DE SOFTWARE	16,391.76
59101	00IN000052	ADQUISICION DE SOFTWARE	16,391.76
		<b>Total</b>	<b>2,571,758.07</b>

"Bajo protesta de decir verdad declaramos que los Estados Financieros y sus notas, son razonablemente correctos y son responsabilidad del emisor"

ING. LUIS MANUEL NAVARRO GALINDO  
RECTOR

C.P. ALFONSO AVILA MENCHACA  
CONTADOR GENERAL

**INFORMACIÓN ADICIONAL**  
**II.- LA RELACIÓN DE BIENES INMUEBLES**  
**QUE COMPONEN SU PATRIMONIO**

 <b>Ente Público: Universidad Tecnológica de Ciudad Acuña</b> 		
Relación de bienes inmuebles que componen su patrimonio Al 31 de diciembre de 2023		
Código	Descripción del Bien	Valor en libros
581010000100B1000002	TERRENOS URBANIZADOS	2,268,329.04
581010000100B1000003	TERRENOS URBANIZADOS	2,815,670.98
583010000100B1000004	EDIFICIOS	19,948,141.27
583010000100B1000005	EDIFICIOS Y LOCALES	30,110,061.25
	<b>T O T A L</b>	<b>65,142,202.52</b>

\*Bajo protesta de decir verdad declaramos que los Estados Financieros y sus notas, son razonablemente correctos y son responsabilidad del emisor\*

ING. LUIS MANUEL NAVARRO GALINDO  
RECTOR



C.P. ALFONSO AVILA MENCHACA  
CONTADOR GENERAL



**INFORMACIÓN ADICIONAL**  
**III.- EL REPORTE DE LOS ESQUEMAS**  
**BURSÁTILES Y DE COBERTURAS**  
**FINANCIERAS DEL ENTE PÚBLICO**

# UNIVERSIDAD TECNOLÓGICA DE CIUDAD ACUÑA

## EL REPORTE DE LOS ESQUEMAS BURSÁTILES Y DE COBERTURAS FINANCIERAS DEL ENTE PÚBLICO

CUENTA	CONCEPTO	IMPORTE
<p><b>AL 31 DE DICIEMBRE DE 2023, LA ENTIDAD NO CUENTA CON ESQUEMAS BURSÁTILES Y DE COBERTURAS FINANCIERAS DEL ENTE PÚBLICO.</b></p>		



ING. LUIS MANUEL NAVARRO GALINDO  
RECTOR



C.P. ALFONSO AVILA MENCHACA  
CONTADOR GENERAL

**INFORMACIÓN ADICIONAL**  
**IV.- LA INFORMACIÓN RESPECTO AL**  
**EJERCICIO Y DESTINO DEL GASTO**  
**FEDERALIZADO, ASÍ COMO RESPECTO AL**  
**REINTEGRO DE LOS RECURSOS**  
**FEDERALES NO DEVENGADOS**



Universidad Tecnológica de Ciudad Acuña  
Formato del ejercicio y destino del gasto federalizado y reintegros  
Correspondiente al cuarto trimestre de 2023



Programa o Fondo	Destino de los Recursos	Ejercicio		Reintegro
		DEVENGADO	PAGADO	
SUBSIDIOS FEDERALES PARA ORGANISMOS DESCENTRALIZADOS ESTATALES	ACUÑA, COAHUILA UNIVERSIDAD TECNOLÓGICA DE CIUDAD ACUÑA	2,943,064.35	2,943,064.35	0.00

"Bajo protesta de decir verdad declaramos que los Estados Financieros y sus notas, son razonablemente correctos y son responsabilidad del emisor"

ING. LUIS MANUEL NAVARRO GALINDO  
RECTOR

C.P. ALFONSO AVILA MENCHACA  
CONTADOR GENERAL

# **INFORMACIÓN ADICIONAL**

## **V.- INFORME DE LOS PROYECTOS DE ASOCIACIONES PÚBLICO-PRIVADAS (APP)**





# UNIVERSIDAD TECNOLÓGICA DE CIUDAD ACUÑA

## EL INFORME SOBRE LA SITUACIÓN QUE GUARDAN LOS PROYECTOS DE ASOCIACIONES PÚBLICO-PRIVADAS (APP) CUARTO TRIMESTRE DEL EJERCICIO FISCAL 2023.

ESTE INFORME NO APLICA PARA ESTA UNIVERSIDAD  
TECNOLÓGICA DE CIUDAD ACUÑA

---

ING. LUIS MANUEL NAVARRO GALINDO  
RECTOR

---

C.P. ALFONSO AYALA MENCHACA  
CONTADOR GENERAL

**INFORMACIÓN ADICIONAL**  
**VI.- EL ARCHIVO ELECTRÓNICO DE DATOS**  
**QUE PERMITA SU USO INFORMÁTICO Y**  
**FACILITE SU PROCESAMIENTO**

**Asunto: Archivos electrónicos inciso f  
Información Adicional**

**DIP. LUZ ELENA GUADALUPE MORALES NUÑEZ  
PRESIDENTE DE LA JUNTA DE GOBIERNO DEL CONGRESO DEL ESTADO**

Por medio de la presente hago constar y respecto al inciso F de la Información Adicional que conforma el Informe de Avance de Gestión Financiera correspondiente al cuarto trimestre del ejercicio fiscal 2023, se tiene a bien anexar dvd con archivos electrónicos que conforman lo siguiente:

- Archivo electrónico con formato .bak el cual contiene respaldo de información correspondiente a los incisos 1,2,4, relativo al sistema de información financiera de contabilidad, sistemas de gestión y control de cobro de los ingresos y de control de adquisiciones.
- Archivo electrónico con información del respaldo del sistema de nómina, inciso 3.

Sin más por el momento me despido de usted quedando a la orden y entera disposición.

  
**ING. LUIS MANUEL NAVARRO GALINDO  
RECTOR**

  
**C.P. ALFONSO AVILA MENCHACA  
DIRECTOR DE ADMINISTRACIÓN Y FINANZAS**

**INFORMACIÓN ADICIONAL**  
**VII.- EL INFORME DE AVANCE DE GESTIÓN**  
**FINANCIERA CORRESPONDIENTE AL**  
**CUARTO TRIMESTRE DEL EJERCICIO**  
**FISCAL 2023, EN ARCHIVO DIGITAL EN**  
**FORMATO PDF**

**INFORMACIÓN ADICIONAL**

**VIII.- LAS CONCILIACIONES BANCARIAS DE LA TOTALIDAD DE LAS CUENTAS BANCARIAS PROPIEDAD DE LA ENTIDAD, DEBIDAMENTE AUTORIZADAS POR LAS AUTORIDADES CORRESPONDIENTES, ASÍ COMO LOS RESPECTIVOS ESTADOS DE CUENTA BANCARIOS, AUXILIARES DE CUENTAS CONTABLES Y DEMÁS ANEXOS**

# **CONCILIACIONES**

**UNIVERSIDAD TECNOLÓGICA DE CIUDAD ACUÑA**

<b>Conciliación de la cuenta Bancaria de cheques No. 150058179597 INBURSA</b>		
Periodo del 01 de diciembre al 31 de diciembre de 2023		
Saldo según nuestros libros al 31 de diciembre de 2023	\$	692,325.27
Mas: Importe de cheques expedidos no cobrados hasta el 31 de diciembre de 2023	\$	-
Menos: Cargos del Banco no correspondidos por nosotros	\$	-
Menos: Cargos nuestros no correspondidos por el Banco	\$	-
Mas: Abonos del Banco no correspondidos por nosotros	\$	-
Saldo según Estado de Cuenta del Banco al 31 de diciembre de 2023	\$	692,325.27

Autorizo:

C.P. Alfonso A. Hernández  
Director de Administración y Finanzas



UNIVERSIDAD TECNOLÓGICA DE CIUDAD ACUÑA  
CAMINO A LA UNIVERSIDAD 2175  
JABALI ZORRA ACUÑA  
COAHUILA DE ZARAGOZA, MEX.  
26309 203691-M

# ESTADO DE CUENTA

Cliente Inbursa: 41131557  
RFC: UTC170701J2A



Centro de Atención  
Teléfono Inbursa  
Ciudad de México y Área Metropolitana  
**55 5447 8000**  
Línea de Cero 800 90 9000  
[www.inbursa.com](http://www.inbursa.com)

## Cuentaefe Empresarial

### RESUMEN DE SALDOS

CUENTA	50058879597	SUCURSAL	CD ACUÑA
CLABE	036062500588795970	MONEDA	MXN PESO MEXICANO
PERIODO	Del 01 Dic 2023 al 31 Dic 2023	FECHA DE CORTE	31 Dic 2023

SALDO ANTERIOR	404,955.00	DIAS DEL PERIODO	31	GAT	NO APLICA
ABONOS	287,444.60	TASA BRUTA	5.5621%	RENDIMIENTOS	2,794.60
CARGOS	74.33	TASA NETA	5.4142%	COMISIONES EFECTIVAMENTE COBRADAS EN EL PERIODO	0.00
SALDO ACTUAL	692,325.27	I.S.R.	0.1500%		
SALDO PROMEDIO	583,474.35				

### DETALLE DE MOVIMIENTOS

FECHA	REFERENCIA	CONCEPTO	CARGOS	ABONOS	SALDO
DIC 01		BALANCE INICIAL			404,955.00
DIC 04	2808726765	DEPOSITO SPEI RAQUEL QUIROZ PINAL STP 646010206882158490 6728101 MERCADO+PAGO CLAVE DE RASTREO CPO67936487551		750.00	405,705.00
DIC 04	2808729663	DEPOSITO SPEI RAQUEL QUIROZ PINAL STP 646010206882158490 7996715 MERCADO+PAGO CLAVE DE RASTREO CPO68123883878		750.00	406,455.00
DIC 04	2809127331	DEPOSITO EN CUENTA EFECTIVO 3,800.00 DEP		3,800.00	410,255.00
DIC 04	2809136946	DEPOSITO EN CUENTA EFECTIVO 10,150.00 DEP		10,150.00	420,405.00

Las instituciones que componen el Sistema Financiero que efectúen pagos por intereses, deberán retener y enterar el impuesto aplicando la tasa que señaló el Congreso de la Unión para el ejercicio que se trate en la Ley de Ingresos de la Federación sobre el monto del capital que dé lugar al pago de los intereses, como pago provisional. La tasa anual de retención del I.S.R. cambió del 0.15 % al 0.50% con vigencia del 1 de enero al 31 de diciembre de 2024, y se aplicará en la fecha del vencimiento de la inversión a plazo o en la fecha del pago de los intereses.

- Tasas expresadas en términos anuales.
- A partir de la fecha de fin de periodo, tendrá 90 días para solicitar la reclamación correspondiente.
- En caso de robo o extravío de tarjeta, repórtela de inmediato al Centro de Atención a Clientes de Banco Inbursa.
- Le recordamos que Banco Inbursa no solicita actualizaciones de datos por medio de Internet.
- Rendimientos: Es el interés efectivo depositado en el periodo.





FECHA	REFERENCIA	CONCEPTO	CARGOS	ABONOS	SALDO
DIC 04	2809138462	DEPOSITO EN CUENTA EFECTIVO 3,100.00 DEP		3,100.00	423,505.00
DIC 04	2809139980	DEPOSITO EN CUENTA EFECTIVO 7,400.00 DEP		7,400.00	430,905.00
DIC 07	2812695681	DEPOSITO SPEI AMERICA MILIXA MONTOYA GARCIA BBVA MEXICO 012180015730503990 712230 Pago cuatrí 9no CLAVE DE RASTRED MBANO1002312070086686469		1,200.00	432,705.00
DIC 07	2812760897	DEPOSITO SPEI KATE LIZHET OSORIO PEREZ STP 646078146401639566 485063 Extras u1 y u2 CLAVE DE RASTRED COMPROPAGO2023120710292024257		100.00	432,205.00
DIC 07	2813029089	DEPOSITO SPEI JOACHIN RODRIGUEZ JATNIEL HARI SCOTIABANK 044062256049752714 71223 Transferencia a camacho CLAVE DE RASTRED 2023120740044B36L0000268366853		150.00	432,355.00
DIC 08	2814817088	DEPOSITO SPEI ADOLFO NICOLAS LOPEZ ESQUIVEL SANTANDER 014075250183237231 1777370 TRANSFERENCIA A UTCA CLAVE DE RASTRED 2023120840014TRAPO020459911300		1,200.00	433,555.00
DIC 08	2814938432	DEPOSITO SPEI CLAUDIA ABIGAIL HERNANDEZ ESPARZA BBVA MEXICO 012180015860771663 812230 ITEP CLAVE DE RASTRED MBANO1002312110092706932		400.00	433,955.00
DIC 11	2816603025	DEPOSITO SPEI NORMA DANIELA, NEGRETE/SOLORIO BANAMEX 002062701744302231 111223 gerardo mtz negrete CLAVE DE RASTRED 085907731700334531		4,500.00	438,455.00
DIC 11	2817389245	DEPOSITO SPEI KARLA DEYANIRA CHAVARRIA OVIEDO STP 646078146403159837 860304 Pago del cuatrimestre CLAVE DE RASTRED COMPROPAGO2023121113253218443		1,500.00	420,955.00
DIC 11	2817471369	DEPOSITO EN CUENTA EFECTIVO 1,600.00		1,600.00	441,555.00
DIC 11	2817472867	DEPOSITO EN CUENTA EFECTIVO 1,200.00		1,200.00	442,755.00
DIC 11	2817474376	DEPOSITO EN CUENTA EFECTIVO 9,200.00		9,200.00	451,955.00
DIC 11	2817475802	DEPOSITO EN CUENTA EFECTIVO 1,600.00		1,600.00	453,555.00
DIC 11	2817477306	DEPOSITO EN CUENTA EFECTIVO 5,700.00		5,700.00	459,255.00
DIC 11	2817478458	DEPOSITO EN CUENTA EFECTIVO 6,900.00		6,900.00	466,155.00
DIC 11	2817682865	DEPOSITO SPEI ADOLFO NICOLAS LOPEZ ESQUIVEL SANTANDER 014075250183237231 6158219 TRANSFERENCIA A UTCA 210019 CLAVE DE RASTRED 2023121140014TRAPO020421437820		1,200.00	467,355.00

BIB-344



UNIVERSIDAD TECNOLÓGICA DE CIUDAD ACUÑA  
CAMINO A LA UNIVERSIDAD 2175  
JABALI ZORRA ACUÑA  
COAHUILA DE ZARAGOZA, MEX  
26309 203693-M

## ESTADO DE CUENTA

Cliente Inbursa: 41131557

RFC: UTC170701J2A

FECHA	REFERENCIA	CONCEPTO	CARGOS	ABONOS	BALDO
DIC 11	2817709511	DEPOSITO SPEI AMALIA HERNANDEZ MARCIAL BANORTE 072062001898094743 231211 abono CLAVE DE RASTREO 3843CP01202312112712317407		2,400.00	469,755.00
DIC 12	2818065352	DEPOSITO SPEI DANIELA MICHELLE ESPARZA PONCE BBVA MEXICO 012180015916645546 1212230 reinscripcion CLAVE DE RASTREO MBANO1002312130053313830		1,500.00	471,255.00
DIC 12	2818084309	DEPOSITO SPEI EMMANUEL RAMOS CAMARGO BANORTE 072062012497186193 231212 Pago Reinscripcion CLAVE DE RASTREO 3843CP04202312122713643325		1,200.00	472,455.00
DIC 12	2818092057	DEPOSITO SPEI CASTELLANOS GUERRA JESUS EFRAIN AZTECA 127062013278810493 150484 pag de cuatrimestre universitario CLAVE DE RASTREO 2312130716671548451		1,500.00	473,955.00
DIC 12	2818121090	DEPOSITO SPEI KARINA GARCIA ALVARADO BANORTE 072062003574187875 231212 reinscripcion CLAVE DE RASTREO 3843CP02202312122713800708		1,500.00	475,455.00
DIC 12	2818442957	DEPOSITO SPEI GERMAIN GONZALEZ LOPEZ BBVA MEXICO 012060014443791288 1212230 pago cuatrimestre Wendolee Gonzalez Delg CLAVE DE RASTREO MBANO1002312130054791890		3,000.00	478,455.00
DIC 12	2818518112	DEPOSITO SPEI LUIS ANTONIO DIAZ PEREZ BANORTE 072062012120075597 231212 Pago extras CLAVE DE RASTREO 3843CP05202312122714735446		150.00	478,605.00
DIC 13	2819244601	DEPOSITO SPEI ERNESTO GALLEGOS ORTIZ BANORTE 072062011425230261 231213 pago de la escuela CLAVE DE RASTREO 3843CP02202312132715627500		1,500.00	480,105.00
DIC 13	2819308487	DEPOSITO EN CUENTA EFECTIVO 19,200.00 DEP		19,200.00	499,305.00
DIC 13	2819310459	DEPOSITO EN CUENTA EFECTIVO 21,300.00 DEP		21,300.00	520,605.00
DIC 13	2819312788	DEPOSITO EN CUENTA EFECTIVO 22,500.00 DEP		22,500.00	543,105.00





FECHA	REFERENCIA	CONCEPTO	CARGOS	ABONOS	SALDO
DIC 13	2819381469	DEPOSITO SPEI CARLOS FABIAN CONTRERAS GONZALEZ BBVA MEXICO 012180015986059175 1312230 Cuern CLAVE DE RASTREO MBANO1002312130056757765		1,500.00	544,605.00
DIC 13	2819464220	DEPOSITO SPEI GLIZMAN GUEVARA JUAN ANGEL SCOTIABANK 044062194019132989 131223 Transferencia a universidad CLAVE DE RASTREO 2023121340044B36L0000269454039		1,500.00	546,105.00
DIC 13	2819502810	DEPOSITO SPEI SALINAS CAMPOS JADE AZTECA 127062013089236677 150484 Reinscripcin Jade Salinas Campos CLAVE DE RASTREO 2312130116797539131		1,500.00	547,605.00
DIC 14	2820316201	DEPOSITO SPEI YAZMIN GUADALUPE GARDEA GARCIA BBVA MEXICO 012180015795556306 1412230 Cuern 6 CLAVE DE RASTREO MBANO1002312140059442142		1,200.00	548,805.00
DIC 14	2820449347	DEPOSITO SPEI TOTER DE MEXICO S DE RL DE CV BANORTE 072062010372633349 141223 TOTER MEXICO CLAVE DE RASTREO 8846APR1202312142718517908		11,000.00	559,805.00
DIC 14	2820517032	DEPOSITO EN CUENTA EFECTIVO 18,000.00 DEP		18,000.00	577,805.00
DIC 14	2820522657	DEPOSITO EN CUENTA EFECTIVO 1,600.00 DEP		1,600.00	579,405.00
DIC 14	2820523989	DEPOSITO EN CUENTA EFECTIVO 2,400.00 DEP		2,400.00	581,805.00
DIC 14	2820525303	DEPOSITO EN CUENTA EFECTIVO 7,600.00 DEP		7,600.00	589,405.00
DIC 14	2820527231	DEPOSITO EN CUENTA EFECTIVO 22,050.00 DEP		22,050.00	611,455.00
DIC 14	2820528659	DEPOSITO EN CUENTA EFECTIVO 22,800.00 DEP		22,800.00	634,255.00
DIC 14	2820550900	DEPOSITO SPEI RAQUEL QUIROZ PINAL HSBC 021062065846224976 141223 Transferencia SPEI CLAVE DE RASTREO HSBC4139466		400.00	634,655.00
DIC 14	2820594720	DEPOSITO SPEI GABRIELA GUADALUPE MANDUJANO TORRES STP 646078146403279762 591398 Spin de gabriela guadalupe mandujano tor CLAVE DE RASTREO COMPROPAGO2023121412553700899		1,500.00	636,155.00
DIC 14	2820598006	DEPOSITO SPEI GABRIELA GUADALUPE MANDUJANO TORRES STP 646078146403279762 181792 Itep CLAVE DE RASTREO COMPROPAGO2023121412583820775		400.00	636,555.00

BIN-744



UNIVERSIDAD TECNOLOGICA DE CIUDAD ACUÑA  
 CAMINO A LA UNIVERSIDAD 2175  
 JABALI ZORRA ACUÑA  
 COAHUILA DE ZARAGOZA, MEX  
 26309 203695-M

## ESTADO DE CUENTA

Cliente Inbursa: 41131557

RFC: UTC170701J2A

FECHA	REFERENCIA	CONCEPTO	CARGOS	ABONOS	BALDO
DIC 14	2820602647	DEPOSITO SPEI NAYDELIN XITLALY DOMINGUEZ GARCIA STP 646078146402240653 413288 Abono del cuatrimestre licenciatura nayd CLAVE DE RASTREO COMPROPAGO2023121413024934734		600.00	437,155.00
DIC 15	2821960322	DEPOSITO SPEI FEDERICO ELVIREZ BARRADAS BANORTE 072062004975094977 231215 220114 Elvirez Castillo Contaduria CLAVE DE RASTREO 3843CPO4202312152722207932		1,500.00	638,655.00
DIC 15	2822187483	DEPOSITO EN CUENTA EFECTIVO 24,550.00 DEP		24,550.00	663,205.00
DIC 15	2822547382	DEPOSITO EN CUENTA EFECTIVO 17,400.00		17,400.00	680,605.00
DIC 15	2822549304	DEPOSITO EN CUENTA EFECTIVO 5,600.00		5,600.00	686,205.00
DIC 15	2822550367	DEPOSITO EN CUENTA EFECTIVO 400.00		400.00	686,605.00
DIC 18	2825032678	DEPOSITO SPEI ABISAI VILLA LOPEZ BANORTE 072062012133140493 231218 pago re inscripción de carrera CLAVE DE RASTREO 3843CPO1202312182730038119		1,300.00	688,905.00
DIC 19	2826539196	DEPOSITO SPEI JUAN ALEJANDRO GORDILLO MONTELANGO SANTANDER 014813567196795877 1111111 TRANSFERENCIA A UNIVERSIDAD UTCA CLAVE DE RASTREO 2023121940014TRAP0020459986990		1,500.00	685,605.00
DIC 31	2839401417	INTERESES GANADOS		2,704.60	692,399.60
DIC 31	2839401417	ISR RETENIDO	74.33		692,325.27

Si desea recibir pagos a través de transferencias bancarias electrónicas de fondos interbancarios, deberá hacer del conocimiento de la persona que le enviará el o los pagos respectivos, el número de cuenta que a continuación se indica: 036062500588795970 así como el nombre de este Banco. El nombre del beneficiario en una transferencia enviada es un dato no verificado por esta Institución.  
 Clave de rastreo. Sirve para identificar una orden de transferencia.



Tipo Comprobante: Ingreso		Versión: 4.0
Lugar de expedición: Código Postal: 26200		
Expedido en: AVREFORMA ESQ CUERRERO 114 CENTRO PLAZA MA ISABELCD ACUÑA ACUÑA 26200 MEXICO COAHUILA DE ZARAGOZA		
Receptor (Denominación o Razón Social de Régimen de Capital): UNIVERSIDAD TECNOLOGICA DE CIUDAD ACUÑA		
Regimen Fiscal Receptor: 603 Personas Morales con Fines no Lucrativos	Domicilio Fiscal Receptor: C.P.26309	
Uso del CFDI: 003 Gastos en general	Serie y Folio: DIC74111 50058879597	
Método de Pago: PUE Pago en una sola exhibición	Folio Fiscal (UUID): f03dd5c1-f6b1-4b87-98f2-d400b6db742	
Forma de pago: 03 Transferencia electrónica de fondos	Fecha de expedición del CFDI: 2024-01-02T06:39:28	
Clave de unidad de medida: E48 Unidad de Servicio	Fecha y hora de Certificación: 2024-01-02T13:26:50	
Clave de Productos y Servicios: 84121500 Instituciones Bancarias	Número de Serie del Certificado del Emisor: 00001000000505637074	
Exportación: 01 No aplica	Número de Certificado del SAT: 00001000000505750848	
R.F.C. del proveedor de certificación: AJR100128NN31		
Sello digital del emisor		
YZOBKuE7qpsUraatF7A4L7hk6ENEbIafNRBoswEkdS3MTLCCAgCdoQyxOqWHCw75Lpz07F20k6uPYh2IZPK/v3uHtoRwocK058WBEIVuB1a2OW4abns0PaaVaF1HMvqNgM/+HMaXm3PhkyY5HkqR6gmCWW+YVscuBKvdrtASaPvAdpQPsdBMQLF1obqP47ry5IM2Oe5YJ DpESA003LZhPhNs23+6RzNzwOsk+u4sm3vQpKgcKd109ORF8270umlgVBnKHgMxA2Y5Z/EEu/K1Sp2ye5kBgD8UNadFXCjHjRnM5ve JDtXBZpUJZUcpHwA4Wj/yjCA==		
Sello digital del SAT		
e4716huPAP9oiyprv2510M5kaJsuFHQszOM4fyafUZSZb1XXPeI3KMyRP4IeAoY8AI4qrOe2dhwHbA/+I8vj+Fw6UTy2HMvs KfdMY8hpsUu2sbqkZNsueBc8a8QVELIRthK5D04LzEJhwEwTH/ImDs5V5toOxU5kqUod/FHF8pukJDBA8B2SXT0ChzTJMn5j vD+5Z19G9H5CK6S3Bn4vHdLU8QGdvAc63VpoteR0SC3pyscvK5AZ7eEchvMP1uwn46JxhBV48SICQ/ZJx/h0J4ZfAv7sEuS 04nK2OMPaDm+juBpY0WwuhwQ==		
Cadena original del complemento de certificación digital del SAT		
1.1  f03dd5c1-f6b1-4b87-98f2-d400b6db742 2024-01-02T13:26:50 AJR100128NN31 YZOBKuE7qpsUraatF7A4L7hk6EN EblafNRBoswEkdS3MTLCCAgCdoQyxOqWHCw75Lpz07F20k6uPYh2IZPK/v3uHtoRwocK058WBEIVuB1a2OW4abns0PaaVaF1HMvqNgM/+HMaXm3PhkyY5HkqR6gmCWW+YVscuBKvdrtASaPvAdpQPsdBMQLF1obqP47ry5IM2Oe5YJDpESA003LZhPhNs23+6RzNzwOsk+u4sm3vQpKgcKd109ORF8270umlgVBnKHgMxA2Y5Z/EEu/K1Sp2ye5kBgD8UNadFXCjHjRnM5veJDtXBZpUJZUcpHwA4Wj/yjCA==  00001000000505750848		

Este documento es una representación impresa de un CFDI.  
Para más información al respecto consulte el sitio web correspondiente a este documento a través de [www.sat.gob.mx](http://www.sat.gob.mx) o solicítelo a través de nuestro Call Center.



Se acepta este CFDI para los efectos a que se refiere la regla 2.7.1.20 de la Resolución Miscelánea vigente, en los términos del Acuerdo / Preguntas y Respuestas sobre el Anexo 20 versión 1.5 de la Guía de llenado de los comprobantes fiscales digitales por internet.

Código Impuesto	Concepto	Ingreso	Descuento	Valor neto
01	No objeto de impuesto	Servicios de facturación	0.01	0.00

RESUMEN GRAFICO DE SALDOS Y MOVIMIENTOS DEL PERIODO



001/314

**ESTADO DE CUENTA**

Cliente Inbursa: 41131557

RFC: UTC170701J2A

**CONSULTAS Y RECLAMACIONES**

Para cualquier solicitud, aclaración o reclamación derivada de los cargos señalados en el estado de cuenta, podrá, dentro del plazo de 90 (noventa) días naturales siguientes contados a partir de la fecha de corte, o en su caso, de la realización de la operación o del servicio (art. 23 Ley de Transparencia y Ordenamiento de los Servicios Financieros), presentar una solicitud de aclaración en cualquier sucursal de Banco Inbursa, S.A., Institución de Banca Múltiple, Grupo Financiero Inbursa ("Banco"), o cualquier otro medio con el que el Banco pueda comprobar fehacientemente la entrega de la solicitud.

Para cualquier consulta podrá contactarnos de lunes a domingo de 7:00 a 20:00 hrs en los teléfonos:

- 55 54 478000 o Del Interior de la República 800 90 90000

Banco Inbursa, S.A., Institución de Banca Múltiple, Grupo Financiero Inbursa ("Banco") recibe las consultas, reclamaciones o aclaraciones, en su Unidad Especializada de Atención a Usuarios, ubicada en:

- Insurgentes Sur # 3500, Cal. Peña Pobre, Municipio Tlalpan, C.P.14060, de lunes a viernes de 8:30 a 17:30 hrs.
- Correo electrónico: [uniesp@inbursa.com](mailto:uniesp@inbursa.com),
- Vía telefónica: 55 52 38 06 49 y 800 849 1000.

Así como en cualquiera de sus Sucursales u Oficinas.

En caso de no obtener una respuesta satisfactoria, podrá acudir a la Comisión Nacional para la Protección y Defensa de los Usuarios de Servicios Financieros, (CONDUSEF), en:

- Insurgentes Sur 762, Colonia del Valle, Municipio Benito Juárez, C.P. 03100 México, Ciudad de México.
- o comunicándose al Tel. 55 53400999 o Del Interior de la República 800 999 80 80
- Página web [www.condusef.gob.mx](http://www.condusef.gob.mx).

**GLOSARIO DE ABREVIATURAS**

ATM	AUTOMATIC TELLER MACHINE	IDE	IMPUESTO DEPOSITO EFECTIVO
BCA	BANCA	IMP	IMPUESTOS
BCOS	BANCOS	INV	INVERSION
COM	COMISION	ISR	IMPUESTO SOBRE LA RENTA
CR	CENTRO DE REPARTO	IVA	IMPUESTO AL VALOR AGREGADO
CTA	CUENTA	M.N.	MONEDA NACIONAL
CTAS	CUENTAS	MOV	MOVIMIENTO
DEBIT	DEBITO	MOVS	MOVIMIENTOS
DLS	DOLARES	RFC	REGISTRO FEDERAL DE CONTRIBUYENTES
DLLS	DOLARES	SAT	SERVICIO DE ADMINISTRACION TRIBUTARIA
DOM	DOMICILIACION	SBC	SALVO BUEN COBRO
EDO	ESTADO	SPEI	SISTEMA DE PAGOS ELECTRONICOS INTERBANCARIOS
EDO DE CTA	ESTADO DE CUENTA	TEF	TRANSFERENCIA ELECTRONICA DE FONDOS
EMP	EMPRESARIAL	SPM	SALDO PROMEDIO MENSUAL
GAT	GANANCIA ANUAL TOTAL	UUID	UNIVERSALLY UNIQUE IDENTIFIER
UDI	UNIDADES DE INVERSION	XML	EXTENSIBLE MARKUP LANGUAGE
CFDI	COMPROBANTE FISCAL DIGITAL A TRAVES DE INTERNET	CLABE	CLAVE BÁSICA ESTANDARIZADA
GN	GAT NOMINAL	GR	GAT REAL
CP	CÓDIGO POSTAL	MXN	PESO MEXICANO
PAC	PROVEEDOR AUTORIZADO DE CERTIFICACIÓN	SA	SOCIEDAD ANÓNIMA
CV	CAPITAL VARIABLE		



El producto descrito se encuentra protegido por el Instituto para la Protección al Ahorro Bancario (IPAB) hasta por un monto equivalente de 400 mil Unidades de Inversión (UDI) por cliente e Institución, lo anterior de conformidad con las disposiciones legales que regula dicho Instituto [www.ipab.org.mx](http://www.ipab.org.mx).

**RECOMENDACIONES**

Por su seguridad, para evitar una posible clonación de su tarjeta de débito en cajeros automáticos, le recomendamos cubrir con su mano el teclado mientras ingresa su NIP y acudir preferentemente a cajeros de Banco Inbursa.

Incumplir sus obligaciones le pueden generar comisiones e intereses moratorios.

**UNIVERSIDAD TECNOLÓGICA DE CIUDAD ACUÑA**

Conciliación de la cuenta Bancaria de cheques No. 354424068 Basorte		
Periodo del 01 de diciembre al 31 de diciembre de 2023		
Saldo según nuestros libros al 31 de diciembre de 2023	\$	902,034.78
Mas:		
Importe de cheques expedidos no cobrados hasta el 31 de diciembre de 2023	\$	-
Menos:		
Cargos del Banco no correspondidos por nosotros	\$	-
Menos:		
Cargos nuestros no correspondidos por el Banco	\$	-
Mas:		
Ahorros del Banco no correspondidos por nosotros	\$	-
Saldo según Estado de Cuenta del Banco al 31 de diciembre de 2023	\$	902,034.78

Autorizo:

  
C.P. Alonso Vera Sánchez  
Director de Admisión y Finanzas

RECURSOS PROPIOS  
UNIVERSIDAD TECNOLÓGICA DE CIUDAD ACUÑA  
CALLE CANINO A LA UNIVERSIDAD 2175

JABALI ZORRA  
ACUÑA COAH. C.P. 26309  
SUCURSAL-1355 ACUÑA  
TIPO DE ENVÍO: CORREO



NO. DE CLIENTE: 51434094  
RFC: UTC1707012A

DATOS DE SUCURSAL:  
PLAZA: 9868 PLAZA ACUÑA  
DIRECCIÓN: ADOLFO LÓPEZ MATEOS 0000 BENITO JUÁREZ  
TELÉFONO: 7725658

**INFORMACIÓN DEL PERIODO**

Periodo	Del 01/Diciembre/2023 al 31/Diciembre/2023
Fecha de corte	31/Diciembre/2023
Moneda	PESOS

**RESUMEN INTEGRAL**

Producto	No. de Cuenta	CLARE	Saldo anterior	Saldo al corte
ENLACE GLOBAL PM S/INTERESES	0354424068	072 062 00354424068 7	\$289,636.10	\$902,034.78
INVERSION ENLACE NEGOCIOS	0364117435	072 062 00364117435 5	\$0.00	\$0.00
<b>TOTAL</b>			<b>\$289,636.10</b>	<b>\$902,034.78</b>

**DETALLE**

Resumen del periodo	ENLACE GLOBAL PM S/INT. ▼	INVERSION ENLACE NEGOCIOS ▼
---------------------	---------------------------	-----------------------------

Saldo inicial del periodo	\$ 289,636.10	\$0.00
+ Total de depósitos	\$ 821,780.60	\$0.00
- Total de retiros	\$ 209,358.72	\$0.00
+ Intereses Netos Ganados	\$0.00	\$0.00
- Total de comisiones Cobradas / Pagadas	\$ 20.00	\$0.00
- IVA sobre comisiones (16%)	\$ 3.20	\$0.00
- Intereses Cobrados / Pagados	\$0.00	\$0.00
Saldo actual	\$ 902,034.78	\$0.00
Saldo disponible al día*	\$ 902,034.78	\$0.00

**Saldo Promedio**

Saldo promedio mínimo	\$0.00	\$0.00
En el Periodo 01 Dic. al 31 Dic.	\$ 228,930.05	\$0.00
Días que comprende el periodo	31	31

**Intereses devengados**

Tasa Bruta Anual	<b>0.00%</b>	<b>0.00%</b>
Interés Tasa Bruta Anual	\$0.00	\$0.00
Retención de ISR	\$0.00	\$0.00
<b>INTERESES NETOS GANADOS</b>	\$0.00	\$0.00

**Saldo no disponible al día**

Depósitos de Cheques S.B.C.	\$0.00
Ret. Garantía Líquida	\$0.00
Comisiones pendientes de aplicar	\$0.00
Compras no aplicadas	\$0.00
<b>TOTAL</b>	\$0.00

**Resumen de comisiones**

Cheques girados	0
Cheques girados sin comisión	0
Cheques girados con comisión	0
Importe de la comisión	\$0.00
Por cheques devueltos	\$0.00
Otras comisiones	\$ 20.00

**ENLACE GLOBAL PM S/INTERESES**

(Saldo inicial de \$289,636.10)



DEPÓSITOS	\$821,780.60
RETIROS	\$209,358.72
COMISIONES	\$20.00
OTROS CARGOS	\$3.20
SALDO FINAL	\$902,034.78

Línea Directa para su empresa:

Ciudad de México: (55) 5140 5640 | Monterrey: (81) 8156 9640 | Guadalajara: (33) 3669 9640 | Resto del país: 800 - DIRECTA (3473282) | Visita nuestra página: [www.banorte.com](http://www.banorte.com)  
Banco Mercantil del Norte S.A. Institución de Banca Múltiple Grupo Financiero Banorte, A.C. Revolución No. 3001, Colonia La Primavera C.264190, Municipio Monterrey  
Nuevo León, RFC: BANN93020992J



DETALLE DE MOVIMIENTOS (PESOS) ▼				
Enlace Global Pm 5/Intereses				
FECHA	DESCRIPCIÓN / ESTABLECIMIENTO	MONTO DEL DEPOSITO	MONTO DEL RETIRO	SALDO
30-NOV-23	SALDO ANTERIOR			287,636.10
04-DIC-23	TRASPASO A CUENTA DE TERCEROS 000041223 IVA:00002720.00, A LA CUENTA: 0865575756 PAGO DE FACT 394081C AL R.F.C. LORR651128DL6		19,720.00	267,916.10
04-DIC-23	COMPRA ORDEN DE PAGO SPEI 0011223 —REFERENCIA CTA/CLABE: 012180004805102703, BEM SPEIBCO:012 BENEF:HECTOR MUNOZ ORTI (DATO NO VERIF POR ESTA INST), PAGO DE COTIZACION UTCA CVE RASTRED: 8846APR2202312042695653894 RFC: MUOH9611256L7 IVA: 00000000000.00 BBVA BANCOMER HORA LIQ: 12:23:56		4,872.00	263,044.10
04-DIC-23	COMISION ORDEN DE PAGO SPEI REFERENCIA: 0011223		5.00	263,039.10
04-DIC-23	I.V.A. ORDEN DE PAGO SPEI REFERENCIA: 0011223		0.80	263,038.30
07-DIC-23	TRASPASO 0000231207, DE LA CUENTA: 9447511534 Ismael A. Romero Montielongo- Mecatronica	1,500.00		266,538.30
08-DIC-23	PAGO REFERENCIADO 539965634223 Impuesto Deposito Referenciado		127.00	266,411.30
08-DIC-23	TRASPASO A CUENTA DE TERCEROS 0000081223 IVA:00000384.82, A LA CUENTA: 0107822963 PAGO DE FACT PB12623 AL R.F.C. EAC7501188M9		2,789.94	263,621.36
08-DIC-23	TRASPASO A CUENTA DE TERCEROS 0000081223 IVA:00002360.57, A LA CUENTA: 1031838570 PAGO DE FACT INV202300195 AL R.F.C. OTE1896227N7		16,392.02	247,229.34
08-DIC-23	TRASPASO A CUENTA DE TERCEROS 0000081223 IVA:00006638.40, A LA CUENTA: 0596539715 PAGO DE FACTURA #A5586 AL R.F.C. LAC180307756		48,128.40	199,100.94
08-DIC-23	TRASPASO A CUENTA DE TERCEROS 0000081223 IVA:00000000.00, A LA CUENTA: 1122547770 PAGO DE MAESTRIA PERSONAL DOCENTE UTCA AL R.F.C. FIS180515M77		12,000.00	187,100.94
12-DIC-23	TRASPASO A CUENTA DE TERCEROS 0648502979 IVA:00000000.00, A LA CUENTA: 0237888437 Pedido B8829835 AL R.F.C. ODM950124V2A		14,398.09	172,702.94
12-DIC-23	TRASPASO A CUENTA DE TERCEROS 0000111223 IVA:00000203.57, A LA CUENTA: 0351223596 PAGO DE CAJA CHICA AL R.F.C. CADG760919TF8		1,663.58	171,039.44
14-DIC-23	COMPRA ORDEN DE PAGO SPEI 0140223 —REFERENCIA CTA/CLABE: 021062040230411718, BEM SPEIBCO:021 BENEF:MANUEL JARA PONC (DATO NO VERIF POR ESTA INST), PAGO DE FACT 14E0FC CVE RASTRED: 8846APR2202312142719448723 RFC: JAPM560914886 IVA: 00000000183.33 HSBC HORA LIQ: 14:46:23		2,475.00	168,564.44
14-DIC-23	COMISION ORDEN DE PAGO SPEI REFERENCIA: 0140223		5.00	168,559.44
14-DIC-23	I.V.A. ORDEN DE PAGO SPEI REFERENCIA: 0140223		0.80	168,558.64
14-DIC-23	COMPRA ORDEN DE PAGO SPEI 0131223 —REFERENCIA CTA/CLABE: 082580416500510076, BEM SPEIBCO:002 BENEF:Concentradora de Medios Promoci (DATO NO VERIF POR ESTA INST), PAGO DE FACT 3153 CVE RASTRED: 8846APR2202312142719448753 RFC: CMP070924FCA IVA: 00000006826.16 BANAMEX HORA LIQ: 14:46:23		49,489.66	119,068.98
14-DIC-23	COMISION ORDEN DE PAGO SPEI REFERENCIA: 0131223		5.00	119,063.98
14-DIC-23	I.V.A. ORDEN DE PAGO SPEI REFERENCIA: 0131223		0.80	119,063.18
15-DIC-23	TRASPASO A CUENTA DE TERCEROS 0000151223 IVA:00000326.97, A LA CUENTA: 0351223596 PAGO DE CAJA CHICA AL R.F.C. CADG760919TF8		3,521.95	115,541.23
15-DIC-23	TRASPASO A CUENTA DE TERCEROS 0000151223 IVA:00000720.82, A LA CUENTA: 0577434576 PAGO DE FACT 180157 AL R.F.C. LAC080820X2		9,731.09	105,810.14
15-DIC-23	TRASPASO A CUENTA DE TERCEROS 0000151223 IVA:00000183.94, A LA CUENTA: 0351223596 PAGO DE CAJA CHICA AL R.F.C. CADG760919TF8		3,258.16	102,551.98
15-DIC-23	COMPRA ORDEN DE PAGO SPEI 0151223 —REFERENCIA CTA/CLABE: 044062194019943703, BEM SPEIBCO:044 BENEF:Menchaca Restoran (DATO NO VERIF POR ESTA INST), PAGO DE FACT CVE RASTRED: 8846APR1202312152723840558 RFC: NRE040313C61 IVA: 00000001540.15 SCOTIABANK HORA LIQ: 16:35:21		20,792.00	81,759.98
15-DIC-23	COMISION ORDEN DE PAGO SPEI REFERENCIA: 0151223		5.00	81,754.98
15-DIC-23	I.V.A. ORDEN DE PAGO SPEI REFERENCIA: 0151223		0.80	81,754.18
20-DIC-23	DEFEECTIVO	10,000.00		91,754.18
29-DIC-23	DEPOSITO DE CUENTA PROPIA 0000291223, DE LA CUENTA: 1096319416 Gasto Federal a Propios Rec	810,280.60		902,034.78
INVERSION ENLACE NEGOCIOS				
FECHA	DESCRIPCIÓN / ESTABLECIMIENTO	MONTO DEL DEPOSITO	MONTO DEL RETIRO	SALDO
30-NOV-23	SALDO ANTERIOR			0.00
	SIN MOVIMIENTOS			

**Línea Directa para su empresa:**

Ciudad de México: (55) 5140 5640 | Monterrey: (81) 8156 9640 | Guadalajara: (33) 3669 9040 | Resto del país: 800 - DIRECTA (3471282) | Visita nuestra página: [www.banorte.com](http://www.banorte.com)  
 Banco Mercantil del Norte S.A. Institución de Banca Múltiple Grupo Financiero Banorte, Av. Revolución No. 3000, Colonia La Primavera C.P. 64830, Municipio Monterrey  
 Nuevo León, RFC: BNR930209927

OTROS ▼				
Garantía Anual Total (GAT)				
NO. DE CUENTA	GAT NOMINAL <sup>1</sup>	GAT REAL <sup>2</sup>	(+) INTERESES APLICABLES	(-) TOTAL DE COMISIONES
0364117435	0.00 %	-3.80 %	\$0.00	\$0.00

<sup>1</sup> Antes de Impuestos

<sup>2</sup> La GAT REAL es el rendimiento que obtendría después de descontar la inflación estimada

**Advertencia: Incumplir sus obligaciones le puede generar comisiones.**

**El presente estado de cuenta no es un comprobante fiscal.**

La fecha de corte coincide con la fecha de terminación del periodo que se señala en el presente estado de cuenta. Las operaciones efectuadas durante los días no laborales o después de la hora de corte de fin de día serán consideradas en nuestra contabilidad como realizadas en el siguiente día hábil bancario. Usted dispone de 90 días después de la fecha de corte para objetar la información contenida en su estado de cuenta, de no hacerlo se asumirá su conformidad al respecto.

Cuando no reciba su estado de cuenta durante los 20 días siguientes de la fecha de corte, y no haya dado instrucciones para que no se le envíe, favor de solicitarlo en su sucursal.

En el caso de avisos de modificaciones al contrato de adhesión, recuerde que, si así lo decide, tiene derecho a solicitar la cancelación de su cuenta dentro de los 30 días naturales posteriores a la notificación recibida, sin responsabilidad alguna a su cargo cubriendo, en su caso, los adeudos que se hayan generado a la fecha.

#### Aviso de privacidad

Ponemos a su disposición el Aviso de Privacidad en [www.banorte.com](http://www.banorte.com) en el entendido de que su información será tratada con sujeción a los fines establecidos en el referido Aviso de Privacidad.

#### Consultas, Reclamaciones, y Aclaraciones

Banco Mercantil del Norte S.A. Institución de Banca Múltiple, Grupo Financiero Banorte recibe las consultas, reclamaciones o aclaraciones, a través de su Unidad Especializada de Atención a Usuarios (UNE), ubicada en Av. Paseo de la Reforma 195 Piso 1, Colonia Cuauhtémoc, C.P. 06500, Alcaldía Cuauhtémoc, Ciudad de México, Correo electrónico: [une@banorte.com](mailto:une@banorte.com), o al Teléfono: 800 627 2292 así como en cualquiera de sus sucursales. En el caso de no obtener una respuesta satisfactoria o en el caso de requerir consultar y/o comparar información sobre comisiones podrá acudir a la Comisión Nacional para la Protección y Defensa de los Usuarios de Servicios Financieros [www.condusef.gob.mx](http://www.condusef.gob.mx) con número telefónico de atención en la Ciudad de México (55) 5340 0999 y desde el interior de la República el 800 999 8080.

#### Referencia de Abreviaturas

ABO	Abono	COM	Comisión	EDO	Estado	OVB	Otro Banco
ATM	Cajero Automático	CONS	Consulta	I.S.R	Impuesto Sobre la Renta	PZO	Plazo
BTE	Banorte	CPA	Compra	L.V.A	Impuesto al Valor Agregado	R.F.C	Registro Federal de Causantes
CAN	Cámara de compensación	CTA	Cuenta	INT	Interés (es)	REV	Reverso
CAP	Capital	DEP	Depósito	INTBC	Interbancaria	S.B.C	Saldo salvo Buen Cobro
CHEQ/CHQ	Cheque	DEV	Devolución	INV	Inversión	VEN	Ventanilla
CLABE	Clave Bancaria Estandarizada	DISP	Disposición/Dispersión	LIQ	Liquidación (Pago)		



Los productos anteriormente descritos se encuentran protegidos por el Instituto para la Protección del Ahorro Bancario (IPAB) hasta por un monto equivalente a 400,000 UDI por cliente, por Institución. Lo anterior de conformidad con las disposiciones legales que regulan a dicho Instituto. Visite la página [www.ipab.org.mx](http://www.ipab.org.mx).

#### Línea Directa para su empresa:

Ciudad de México: (55) 5140 5640 | Monterrey: (81) 8156 9640 | Guadalajara: (33) 3669 9640 | Resto del país: 800 - DIRECTA (3473287) | Visite nuestra página: [www.banorte.com](http://www.banorte.com)  
 Banco Mercantil del Norte S.A. Institución de Banca Múltiple Grupo Financiero Banorte, Av. Revolución No. 3000, Colonia La Primavera C.P. 64830, Municipio Monterrey  
 Nuevo León. RFC: 01NN950201927

## COMPROBANTE FISCAL DIGITAL ▼

035424068 - ENLACE GLOBAL PM S/INTERESES

**Folio Fiscal:** CFDAAA45-2C9B-45FC-8000-3FCDB0F6609D  
**No de Serie del Certificado del SAT:** 00001000000507237013  
**No de Serie del Certificado del Emisor:** 00001000000504876057  
**Fecha y hora de certificación:** 2024-01-01T15:48:15  
**Lugar y fecha de elaboración:** 64830 2023-12-31  
**Forma de pago:** 03-Transferencia electrónica de fondos

**Sello Digital del CFDI:**

kvIP/WyptAZhjc966K8VB/OPFNgi/A8Z+WFdX7TkXvvSgim2p2GabXgJdAUkC2KEFZdjKWrdemDxkhiTMmcXrf7WKxGkuJRc5JAK9I8qnZRYrLg  
 Gnbu47/ljmqSgHD6bA24o69Gj3ZhOn5XLVvZ1dn2s4Uu+87IBf0k1UgGH2WzillRwa/Du+uZJvZLw06cZup1De6u35pG8SjfympMTupCOVDT6  
 Lw7BS+5z1an0ILNtkTwHdCP3YSc8RTSIA1trP1FSA+Goq2nik6EEkMaRvOKg7MK2Lv5j2NLPswVPkAesPVOGLPa40+Hfy4ntIIHol5Sa5nv2co6  
 m3JDYdFgg==

**Sello del SAT:**

FO+pz0hQOyh4BPIPLpn73TbFZUvLNZm1c2u0mh85thE2E1IR+rWCJKCGDsL2MH0cYQ0zsAF29eUyifxbTtnq7vtJ8w8KvHkwaC6xoTVAVI/N7  
 atA9qnmjkWjnp/rCrFKq6Ti3KqkBzJTW5rn986k4MLhXc82Mr5q+fsJH5htc3NperK5hZWUm+ORCXoRTgrE3tjC2Hv0QspKDLTDVhLHx53Ebb  
 1PBVA+4rn4hDWkAdQ+29+rKFTXfMPJU2y+2Js1LzvjDRATbdOBG85ht9LJG/AW7su2sRtYMDuxBOZPF0QeJNPwaywHy3pZDf0t3NBfbRhH  
 ABOhew1yuNBMPA==

**Cadena original del complemento de certificación:**

||1.1|CFDAAA45-2C9B-45FC-8000-3FCDB0F6609D|2024-01-  
 01T15:48:15|DCB090706E42||kvIP/WyptAZhjc966K8VB/OPFNgi/A8Z+WFdX7TkXvvSgim2p2GabXgJdAUkC2KEFZ  
 djKWrdemDxkhiTMmcXrf7WKxGkuJRc5JAK9I8qnZRYrLgGnbu47/ljmqSgHD6bA24o69Gj3ZhOn5XLVvZ1dn2s4Uu  
 +87IBf0k1UgGH2WzillRwa/Du+uZJvZLw06cZup1De6u35pG8SjfympMTupCOVDT6Lw7BS+5z1an0ILNtkTwHdCP3  
 YSc8RTSIA1trP1FSA+Goq2nik6EEkMaRvOKg7MK2Lv5j2NLPswVPkAesPVOGLPa40+Hfy4ntIIHol5Sa5nv2co6m3JD  
 YdFgg==|00001000000507237013||

**Versión CFDI:** 4.0**Importe Total:** VEINTITRES PESOS 20/100 M.N.**Unidad de Medida:** E48-Unidad de servicio**Método de Pago:** PUE-Pago en una sola exhibición**Lugar de Expedición:** 64830**Régimen Fiscal:** 601-General de Ley Personas Morales**Código Postal del Receptor:** 26309**Régimen Fiscal del Receptor:** 601-General de Ley Personas Morales**Uso del CFDI:** G03-Gastos en general

Este documento es una representación impresa de un CFDI

**UNIVERSIDAD TECNOLÓGICA DE CIUDAD ACUÑA**

Conciliación de la cuenta Bancaria de cheques No. 0366865413 Banorte		
Periodo del 01 de diciembre al 31 de diciembre de 2023		
Saldo según nuestros libros al 31 de diciembre de 2023		\$925,832.30
Menos:		
Importe de cheques expedidos no cobrados hasta el 31 de diciembre de 2023	\$	-
Menos:		
cargos del Banco no correspondidos por nosotros	\$	-
Menos:		
Cargos nuestros no correspondidos por el Banco	\$	-
Mas:		
Abonos del Banco no correspondidos por nosotros	\$	-
Saldo según Estado de Cuenta del Banco al 31 de diciembre de 2023		\$925,832.30

Autorizo:

C.P. Alfonso Avelar Rodríguez  
Director de Administración y Finanzas

RECURSOS ESTATALES 2  
UNIVERSIDAD TECNOLÓGICA DE CIUDAD ACUÑA  
CALLE CAMINO A LA UNIVERSIDAD 2175

JABALI ZORRA  
ACUÑA COAH. C.P. 26309  
SUCURSAL: 1355 ACUÑA  
TIPO DE ENVÍO: CORREO



NO. DE CLIENTE: 51434094  
RFC: UTC17070112A

DATOS DE SUCURSAL:  
PLAZA: 9868 PLAZA ACUÑA  
DIRECCIÓN: ADOLFO LOPEZ MATEOS 0000 BENITO JUAREZ  
TELÉFONO: 7725658

**INFORMACIÓN DEL PERIODO**

Periodo	Del 01/Diciembre/2023 al 31/Diciembre/2023
Fecha de corte	31/Diciembre/2023
Moneda	PESOS

**RESUMEN INTEGRAL**

Producto	No. de Cuenta	CLABE	Saldo anterior	Saldo al corte
ENLACE NEGOCIOS AVANZADA	0366865413	072 062 00366865413 3	\$220,726.01	\$525,832.30
INVERSION ENLACE NEGOCIOS	1000362745	072 062 01000362745 9	\$0.00	\$0.00
<b>TOTAL</b>			<b>\$220,726.01</b>	<b>\$525,832.30</b>

**DETALLE ENLACE NEGOCIOS AVANZADA ▾ INVERSION ENLACE NEGOCIOS ▾**
**Resumen del periodo**

	ENLACE NEGOCIOS AVANZADA	INVERSION ENLACE NEGOCIOS
Saldo inicial del periodo	\$ 220,726.01	\$0.00
+ Total de depósitos	\$ 1,278,124.75	\$0.00
- Total de retiros	\$ 972,131.06	\$0.00
+ Intereses Netos Ganados	\$ 0.00	\$0.00
- Total de comisiones Cobradas / Pagadas	\$ 765.00	\$0.00
- IVA sobre comisiones (16%)	\$ 122.40	\$0.00
- Intereses Cobrados / Pagados	\$ 0.00	\$0.00
Saldo actual	\$ 525,832.30	\$0.00
Saldo disponible al día*	\$ 525,832.30	\$0.00

**Saldo Promedio**

Saldo promedio mínimo	\$ 0.00	\$0.00
En el Periodo 01 Dic. al 31 Dic:	\$ 177,952.79	\$0.00
Días que comprende el periodo	31	31

**Intereses devengados**

Tasa Bruta Anual	<b>0.00%</b>	<b>0.00%</b>
Interés Tasa Bruta Anual	\$ 0.00	\$0.00
Retención de ISR	\$ 0.00	\$0.00
<b>INTERESES NETOS GANADOS</b>	<b>\$ 0.00</b>	<b>\$0.00</b>

**Saldo no disponible al día**

Depósitos de Cheques S.B.C.	\$0.00
Ret. Garantía Líquida	\$0.00
Comisiones pendientes de aplicar	\$0.00
Compras no aplicadas	\$0.00
<b>TOTAL</b>	<b>\$0.00</b>

**Resumen de comisiones**

Cheques girados	0
Cheques girados sin comisión	0
Cheques girados con comisión	0
Importe de la comisión	\$ 0.00
Por cheques devueltos	\$ 0.00
Otras comisiones	\$ 315.00

ENLACE NEGOCIOS AVANZADA  
(Saldo inicial de \$220,726.01)



DEPÓSITOS	\$1,278,124.75
RETIROS	\$972,131.06
COMISIONES	\$765.00
OTROS CARGOS	\$122.40
<b>SALDO FINAL</b>	<b>\$525,832.30</b>

**Línea Directa para su empresa:**

Ciudad de México: (55) 5140 5640 | Monterrey: (81) 8156 9440 | Guadalajara: (33) 3669 9040 | Resto del país: 800 - DIRECTA (3473282) | Visita nuestra página: [www.banorte.com](http://www.banorte.com)  
Banco Mercantil del Norte S.A. Institución de Banca Múltiple Grupo Financiero Banorte, Av. Revolución No. 3000, Colonia La Primavera C.P. 054630, Municipio Alustany, Nuevo León, RFC: BMMN930209923

DETALLE DE MOVIMIENTOS (PESOS) ▼				
Enlace Negocios Avanzada				
FECHA	DESCRIPCIÓN / ESTABLECIMIENTO	MONTO DEL DEPOSITO	MONTO DEL RETIRO	SALDO
30-NOV-23	SALDO ANTERIOR			230,736.01
06-DIC-23	CARGO POR PAGO CONCENTRACION BEM COMISION FEDERA 000000000013591995013192312130000140862 AL RFC CSS160330CP7 RAS 88463340016107088924 FAC 088924		14,086.00	206,640.01
08-DIC-23	CARGO POR PAGO CONCENTRACION BEM RECAUDACION ISN 0277062392137060252 AL RFC SAT100424F93 RAS 88463342449560064471 FAC 064471		11,374.00	195,266.01
08-DIC-23	TRASPASO A CUENTA DE TERCEROS 0000081223 IVA:00000880.00 , A LA CUENTA: 0135450462 PAGO DE FACT M9055 AL R.F.C. OPC000113133		6,380.00	188,886.01
08-DIC-23	TRASPASO A CUENTA DE TERCEROS 0000081223 IVA:00000269.83 , A LA CUENTA: 0558025366 PAGO DE VIATICOS #23 AL R.F.C. NAGL6310080W7		2,117.29	186,768.72
08-DIC-23	COMPRA ORDEN DE PAGO SPEI 0081223 --REFERENCIA CTA/CLABE: 044875193047058748, BEM SPEI BCO:044 BENEf:Auto Servicio de Piedras Negra (DATO NO VERIF POR ESTA INST), PAGO DE FACT KAC20916 CVE RASTREO: 8846APR202312082705711074 RFC: ASP931118MS8 IVA: 00000000695.80 SCOTIABANK HORA LIQ: 14:51:48		9,390.60	177,378.12
08-DIC-23	COMPRA ORDEN DE PAGO SPEI 0081223 --REFERENCIA CTA/CLABE: 014180655098659627, BEM SPEI BCO:014 BENEf:CL CONSULTORES Y AUDITORE (DATO NO VERIF POR ESTA INST), PAGO DE FACT 270 CVE RASTREO: 8846APR202312082705711170 RFC: OCA21060AMP9 IVA: 000000001591.51 SANTANDER HORA LIQ: 14:51:49		11,538.45	165,839.67
12-DIC-23	TRASPASO A CUENTA DE TERCEROS 000011223 IVA:00000322.50 , A LA CUENTA: 4915669430185874 VIATICOS #24 AL R.F.C. AIMAS70629Q64		2,362.00	163,477.67
13-DIC-23	DEPOSITO DE CUENTA PROPIA 0000131223 , DE LA CUENTA 1174511930 Estatal a Gasto Estatal	766,000.00		929,477.67
13-DIC-23	RET PAGO AGUINALDO 18534 NT DE LA EMISORA : 18534		459,856.53	469,621.14
13-DIC-23	COBRO COMISION 18534 122023		99.00	469,522.14
13-DIC-23	L.V.A.		15.84	469,506.30
14-DIC-23	TRASPASO A CUENTA DE TERCEROS 0000131223 IVA:00005554.17 , A LA CUENTA: 0424379267 PAGO DE FACT 1857 AL R.F.C. SPV150223E96		40,267.76	429,238.54
14-DIC-23	COMPRA ORDEN DE PAGO SPEI 0131223 --REFERENCIA CTA/CLABE: 012078001423919292, BEM SPEI BCO:012 BENEf:Super Gutierrez S de C (DATO NO VERIF POR ESTA INST), PAGO DE FACT ACC90146478 CVE RASTREO: 8846APR202312142719448768 RFC: SGUT20201254 IVA: 00000000158.78 BBVA BANCOMER HORA LIQ: 14:46:23		3,555.54	425,683.00
14-DIC-23	RET PAGO PRIMA VACA01 18534 NT DE LA EMISORA : 18534		212,222.35	213,460.65
14-DIC-23	COBRO COMISION 18534 122023		99.00	213,361.65
14-DIC-23	L.V.A.		15.84	213,345.81
18-DIC-23	RETIRO DEP. ELECTRONICO DE LA EMISORA : 18534		61,242.42	152,103.39
18-DIC-23	RETIRO DEP. ELECTRONICO DE LA EMISORA : 18534		25,903.25	126,200.14
18-DIC-23	COBRO COMISION 18534 122023		48.80	126,151.34
18-DIC-23	L.V.A.		7.68	126,143.66
18-DIC-23	COBRO COMISION 18534 122023		27.80	126,115.86
18-DIC-23	L.V.A.		4.32	126,111.54
19-DIC-23	TRASPASO A CUENTA DE TERCEROS 0000191223 IVA:00000000.00 , A LA CUENTA: 0596539744 Tarjetas Neon 3080 Frontier 1080 AL R.F.C. DIE080903811		4,000.00	122,111.54
19-DIC-23	RETIRO DEP. ELECTRONICO DE LA EMISORA : 18534		107,803.87	14,309.27
19-DIC-23	COBRO COMISION 18534 122023		42.00	14,267.27
19-DIC-23	L.V.A.		6.72	14,260.55
20-DIC-23	PAGO REFERENCIADO 561350135423 Impuesto Deposito Referenciado		31.00	14,229.55
20-DIC-23	DEPOSITO DE CUENTA DE TERCEROS 0000042923 DE LA CUENTA 0558025366 Actualizacion y Recargos	4.00		14,233.55
29-DIC-23	DEPOSITO DE CUENTA PROPIA 0000191223 , DE LA CUENTA 1174511930 Estatal a Gasto Estatal	512,120.75		526,354.30
29-DIC-23	COM MEMB PM. COMISION MEMBRESIA P. MORAL 1223		450.00	525,904.30
29-DIC-23	IVA COM MEMB PM. COMISION MEMBRESIA F. MORAL 1223		72.00	525,832.30
INVERSION ENLACE NEGOCIOS				
FECHA	DESCRIPCIÓN / ESTABLECIMIENTO	MONTO DEL DEPOSITO	MONTO DEL RETIRO	SALDO
30-NOV-23	SALDO ANTERIOR			0.00
	SIN MOVIMIENTOS			

Línea Directa para su empresa:

 Ciudad de México: (55) 5140 5640 | Monterrey: (81) 8156 9640 | Guadalajara: (33) 3649 9040 | Resto del país: 800 - DIRECTA (3473282) | Visita nuestra página: [www.banorte.com](http://www.banorte.com)  
 Banco Mercantil del Norte S.A. Institución de Banca Múltiple Grupo Financiero Banorte, Av. Revolución No. 3080, Colonia La Primavera C. P. 54530, Municipio Monterrey  
 Nuevo León. RFC: BMR9910209927

OTROS ▼				
Ganancia Anual Total (GAT)				
NO. DE CUENTA	GAT NOMINAL <sup>1</sup>	GAT REAL <sup>2</sup>	(+) INTERESES APLICABLES	(-) TOTAL DE COMISIONES
1000362745	0.00 %	-3.80 %	\$0.00	\$0.00

<sup>1</sup> Antes de impuestos

<sup>2</sup> La GAT REAL es el rendimiento que obtendría después de descontar la inflación estimada

**Advertencia: Incumplir sus obligaciones le puede generar comisiones.**

**El presente estado de cuenta no es un comprobante fiscal.**

La fecha de corte coincide con la fecha de terminación del periodo que se señala en el presente estado de cuenta. Las operaciones efectuadas durante los días no laborales o después de la hora de corte de fin de día serán consideradas en nuestra contabilidad como realizadas en el siguiente día hábil bancario. Usted dispone de 90 días después de la fecha de corte para objetar la información contenida en su estado de cuenta, de no hacerlo se asumirá su conformidad al respecto.

Cuando no reciba su estado de cuenta durante los 20 días siguientes de la fecha de corte, y no haya dado instrucciones para que no se le envíe, favor de solicitarlo en su sucursal.

En el caso de avisos de modificaciones al contrato de adhesión, recuerde que, si así lo decide, tiene derecho a solicitar la cancelación de su cuenta dentro de los 30 días naturales posteriores a la notificación recibida, sin responsabilidad alguna a su cargo cubriendo, en su caso, los adeudos que se hayan generado a la fecha.

#### Aviso de privacidad

Ponemos a su disposición el Aviso de Privacidad en [www.banorte.com](http://www.banorte.com) en el entendido de que su información será tratada con sujeción a los fines establecidos en el referido Aviso de Privacidad.

#### Consultas, Redamaciones, y Adaraciones

Banco Mercantil del Norte S.A. Institución de Banca Múltiple, Grupo Financiero Banorte recibe las consultas, reclamaciones o aclaraciones, a través de su Unidad Especializada de Atención a Usuarios (UNE), ubicada en Av. Paseo de la Reforma 195 Piso 1, Colonia Cuauhtémoc, C.P. 06500, Alcaldía Cuauhtémoc, Ciudad de México, Correo electrónico: [une@banorte.com](mailto:une@banorte.com), o al Teléfono: **800 627 2292** así como en cualquiera de sus sucursales. En el caso de no obtener una respuesta satisfactoria o en el caso de requerir consultar y/o comparar información sobre comisiones podrá acudir a la Comisión Nacional para la Protección y Defensa de los Usuarios de Servicios Financieros [www.condusef.gob.mx](http://www.condusef.gob.mx) con número telefónico de atención en la Ciudad de México (55) **5340 0999** y desde el interior de la República el **800 999 8080**.

#### Referencia de Abreviaturas:

ABO	Abono	COM	Comisión	EDO	Estado	O/B	Otro Banco
ATM	Cajero Automático	CONS	Consulta	I.S.R	Impuesto Sobre la Renta	PZO	Plazo
BTE	Banorte	CPA	Compra	I.V.A	Impuesto al Valor Agregado	R.F.C	Registro Federal de Causantes
CAM	Cámara de compensación	CTA	Cuenta	INT	Interés (es)	REV	Reverso
CAP	Capital	DEP	Depósito	INTBC	Interbancaria	S.B.C	Saldo salvo Buen Cobro
CHEQ/CHQ	Cheque	DEV	Devolución	INV	Inversión	VEN	Ventanilla
CLABE	Clave Bancaria Estandarizada	DISP	Disposición/Dispersion	LIQ	Liquidación (Pago)		



Los productos anteriormente descritos se encuentran protegidos por el Instituto para la Protección del Ahorro Bancario (IPAB) hasta por un monto equivalente a 480,000 UDI por cliente, por Institución. Lo anterior de conformidad con las disposiciones legales que regulan a dicho Instituto. Vista la página [www.ipab.org.mx](http://www.ipab.org.mx)

#### Línea Directa para su empresa:

Ciudad de México: (55) 5340 5640 | Monterrey: (81) 8156 9640 | Guadalajara: (33) 3669 9040 | Resto del país: 800 - DIRECTA (3473282) | Visita nuestra página: [www.banorte.com](http://www.banorte.com)  
 Banco Mercantil del Norte S.A. Institución de Banca Múltiple Grupo Financiero Banorte, Av. Revolución No. 3000, Colonia La Primavera C.P. 64830, Municipio Monterrey  
 Nuevo León. RFC: BANOR0209927.

## COMPROBANTE FISCAL DIGITAL

0766865413 - ENLACE NEGOCIOS AVANZADA

**Folio Fiscal:** 095C80F2-4FF7-4304-9E2B-E1F2C4851D04  
**No de Serie del Certificado del SAT:** 00001000000507237013  
**No de Serie del Certificado del Emisor:** 00001000000504876057  
**Fecha y hora de certificación:** 2024-01-01T15:12:17  
**Lugar y fecha de elaboración:** 64830 2023-12-31  
**Forma de pago:** 03-Transferencia electrónica de fondos

**Sello Digital del CFDI:**

hhAHyx7/5XyrZrOz4dXpq+revo8O5h4rRI1mVog+jdeW1Co6j53/tmt9Gdz8TXN3toknjc/fUcQhi7OAZNesb7KVEtsYWr4jaIAIV4NzBq5RkQ2bQ  
Mg1nuaFAUv/8YubVC8EJZ38UO+g2AXMFKH1oAob5xnX8y7gdp3qQGymwJKtZANRXrrEg8o8CwTBrQD6BD8VnW1QIFMw6h7ZWJ1YU8rbK  
DH5vmwgYGjgqsk0a1wmGV+7H54U2mVld9ISNUMEdSEP0hk0L9s5JOnoRvYhYkgBQ4Y0LTqLjEs52miW7wVcr2MbqLmI315oFygaplgkLB  
C9NBe9sHAsArRGh/Gg==

**Sello del SAT:**

UIM1GvrqRTVvUENTE4ZC95kS3aY6aackfJ78HTm1mDurPd90kIFDekHDC8xPI/QdnkE+LJKfWJ3KHiM9YCdaxxO2jpGvIK16V6gtxaTL6Clea42  
p3shvA+Q4A6QGGu8znH7m1JA4aNZ6nUghVpJ/gtsE84bJMgAK+1W8GzjLceof+g+vb5o6+CA4ZDR5K6V40KQTIAXDbHSF1oELwBTIYGcY/zDt  
3wT54mpjM/apFvY6We/GnVapwE8PfwE4P/UfyAdZYWjeM31jHwYhcfw88qeYNUrjusbchOyaUlR3zV2qfVWP7gflLuee2dnTipEHHkhi0ll/vi+x  
LkcRyGhAg==

**Cadena original del complemento de certificación:**

||1.1|095C80F2-4FF7-4304-9E2B-E1F2C4851D04|2024-01-  
01T15:12:17|DCD090706E42||hhAHyx7/5XyrZrOz4dXpq+revo8O5h4rRI1mVog+jdeW1Co6j53/tmt9Gdz8TXN3tok  
njc/fUcQhi7OAZNesb7KVEtsYWr4jaIAIV4NzBq5RkQ2bQMg1nuaFAUv/8YubVC8EJZ38UO+g2AXMFKH1oAob5xnX  
8y7gdp3qQGymwJKtZANRXrrEg8o8CwTBrQD6BD8VnW1QIFMw6h7ZWJ1YU8rbKDH5vmwgYGjgqsk0a1wmGV+  
7H54U2mVld9ISNUMEdSEP0hk0L9s5JOnoRvYhYkgBQ4Y0LTqLjEs52miW7wVcr2MbqLmI315oFygaplgkLBC9N  
Be9sHAsArRGh/Gg==|00001000000507237013||

**Versión CFDI:** 4.0**Importe Total:** OCHOCIENTOS DCHENTA Y SIETE PESOS 40/100 M.N.**Unidad de Medida:** E48-Unidad de servicio**Método de Pago:** PUE-Pago en una sola exhibición**Lugar de Expedición:** 64830**Régimen Fiscal:** 601-General de Ley Personas Morales**Código Postal del Receptor:** 26309**Régimen Fiscal del Receptor:** 601-General de Ley Personas Morales**Uso del CFDI:** G03-Gastos en general

Este documento es una representación impresa de un CFDI



**UNIVERSIDAD TECNOLÓGICA DE CIUDAD ACUÑA**

Conciliación de la cuenta Bancaria de cheques No. 1096319416 Banorte		
Periodo del 01 de diciembre al 31 de diciembre de 2023		
Saldo según nuestros libros al 31 de diciembre de 2023		0.00
Mas:		
Importe de cheques expedidos no cobrados hasta el 31 de diciembre de 2023	\$	-
Menos:		
Cargos del banco no correspondidos por nosotros	\$	-
Menos:		
Cargos nuestros no correspondidos por el banco	\$	-
Mas:		
Abonos del banco no correspondidos por nosotros	\$	-
Saldo según Estado de Cuenta del Banco al 31 de diciembre de 2023		0.00

Autorizo:

C.P. Alfonso Ochoa Hernández  
Director de Administración y Finanzas

GASTO FEDERAL  
UNIVERSIDAD TECNOLÓGICA DE CIUDAD ACUÑA  
CALLE CAMINO A LA UNIVERSIDAD 2175

JABALI ZORRA  
ACUÑA COAH. C.P. 26309  
SUCURSAL: 1355 ACUÑA  
TIPO DE ENVÍO: CORREO



NO. DE CLIENTE: 51434094  
RFC: UTC1707012A

DATOS DE SUCURSAL:  
PLAZA: 9868 PLAZA ACUÑA  
DIRECCIÓN: ADOLFO LOPEZ MATEOS 0000 BENITO JUAREZ  
TELÉFONO: 7725658

**INFORMACIÓN DEL PERIODO**

Periodo Del 01/Diciembre/2023 al 31/Diciembre/2023  
Fecha de corte 31/Diciembre/2023  
Moneda PESOS

**RESUMEN INTEGRAL**

Producto	No. de Cuenta	CLABE	Saldo anterior	Saldo al corte
ENLACE GLOBAL PM S/INTERESES	1096319416	072 062 01096319416 1	\$21,070.62	\$0.00
INVERSION ENLACE NEGOCIOS	1118393813	072 062 01118393813 5	\$0.00	\$0.00
<b>TOTAL</b>			<b>\$21,070.62</b>	<b>\$0.00</b>

**DETALLE**
**ENLACE GLOBAL PM S/INT.**
**INVERSION ENLACE NEGOCIOS**
**Resumen del periodo**

Saldo inicial del periodo	\$ 21,070.62	\$0.00
+ Total de depósitos	\$ 1,944,103.07	\$0.00
- Total de retiros	\$ 1,965,015.93	\$0.00
+ Intereses Netos Ganados	\$ 0.00	\$0.00
- Total de comisiones Cobradas / Pagadas	\$ 136.00	\$0.00
- IVA sobre comisiones (10%)	\$ 21.76	\$0.00
- Intereses Cobrados / Pagados	\$ 0.00	\$0.00
Saldo actual	\$ 0.00	\$0.00
Saldo disponible al día*	\$ 0.00	\$0.00

**Saldo Promedio**

Saldo promedio mínimo	\$ 0.00	\$0.00
En el Periodo 01 Dic. al 31 Dic.	\$ 83,227.61	\$0.00
Días que comprende el periodo	31	31

**Intereses devengados**

Tasa Bruta Anual	<b>0.00%</b>	<b>0.00%</b>
Interés Tasa Bruta Anual	\$ 0.00	\$0.00
Retención de ISR	\$ 0.00	\$0.00
<b>INTERESES NETOS GANADOS</b>	<b>\$ 0.00</b>	<b>\$0.00</b>

**Saldo no disponible al día**

Depósitos de Cheques S.B.C.	\$0.00
Ret. Garantía Líquida	\$0.00
Comisiones pendientes de aplicar	\$0.00
Compras no aplicadas	\$0.00
<b>TOTAL</b>	<b>\$0.00</b>

**Resumen de comisiones**

Cheques girados	0
Cheques girados sin comisión	0
Cheques girados con comisión	0
Importe de la comisión	\$ 0.00
Por cheques devueltos	\$ 0.00
Otras comisiones	\$ 136.00

**ENLACE GLOBAL PM S/INTERESES**

(Saldo inicial de \$21,070.62)



DEPOSITOS	\$ 1,944,103.07
RETIROS	\$ 1,965,015.93
COMISIONES	\$ 136.00
OTROS CARGOS	\$ 21.76
SALDO FINAL	\$ 0.00

Línea Directa para su empresa:

Ciudad de México: (55) 5140 5640 | Monterrey: (81) 8156 9640 | Guadalajara: (33) 3669 9040 | Resto del país: 800 - DIRECTA (3473282) | Visita nuestra página: [www.banorte.com](http://www.banorte.com)  
Banco Mercantil del Norte S.A. Institución de Banca Múltiple Grupo Financiero Banorte, Av. Revolución No. 3000, Colonia La Primavera C.P.64830, Municipio Monterrey  
Nuevo León, RFC: BMMN930209927.

## DETALLE DE MOVIMIENTOS (PESOS) ▾

Enlace Global Pm S/Intereses

FECHA	DESCRIPCIÓN / ESTABLECIMIENTO	MONTO DEL DEPOSITO	MONTO DEL RETIRO	SALDO
30-NOV-23	SALDO ANTERIOR			21,070.62
04-DIC-23	CARGO POR PAGO CONCENTRACION BEM AGUA MUNICIPAL 20200228004 AL RFC SMA931108FM9 RAS 88463338623036032236 FAC 032236		2,193.00	18,877.62
06-DIC-23	DEPOSITO DE CUENTA PROPIA 0000061233 , DE LA CUENTA 1174511921 Federal a Gasta Federal	557,487.94		576,365.56
06-DIC-23	RETRO DEP. ELECTRONICO DE LA EMISORA : 18534		240,926.43	335,439.13
06-DIC-23	COBRD COMISION 18534 122023		96.00	335,343.13
06-DIC-23	I.V.A.		15.36	335,327.77
08-DIC-23	PAGO REFERENCIADO 539965734223 Impuesto Deposito Referenciado		82,078.00	253,249.77
08-DIC-23	PAGO DE LDC-INSS ALTA: A0U20C854C3R172E5566084202R000000000000000000007FY ID PAGO: A1818480301202311329198 TOTAL: 000000086843843 RASTREO: 000000419		68,438.43	184,811.34
08-DIC-23	CARGO POR PAGO CONCENTRACION BEM TELEFONOS DE ME 87710797468 AL RFC TME840315KT6 RAS 88463342009019001310 FAC 001310		622.00	184,189.34
08-DIC-23	CARGO POR PAGO CONCENTRACION BEM TELEFONOS DE ME 877729662 AL RFC TME840315KT6 RAS 88463342016959001310 FAC 001310		3,346.00	180,843.34
18-DIC-23	RETRO DEP. ELECTRONICO DE LA EMISORA : 18534		180,843.34	0.00
29-DIC-23	DEPOSITO DE CUENTA PROPIA 0000291223 , DE LA CUENTA 1174511921 Federal a Gasta Federal	1,386,615.13		1,386,615.13
29-DIC-23	TRASPASO A CUENTA DE TERCEROS 0660634103 IVA:0000000.00 , A LA CUENTA: 0237888437 Pedido 51191401 AL R.F.C. ODM950324V2A		56,137.70	1,330,477.43
29-DIC-23	COMPRA ORDEN DE PAGO SPEI 0291223 -REFERENCIA CTA/CLABE: 002500416500510676, BEM SPEI BCO.002 BENEF:Concentradora de Medios Promoc (DATO NO VERIF POR ESTA INST), PAGO DE FACT F3200 CVE RASTREO: 8846APR1202312292754354516 RFC: CMP070924FCA IVA: 00000011999.97 BANAMEX HORA LIQ: 17:10:01		86,999.79	1,243,477.64
29-DIC-23	COMISION ORDEN DE PAGO SPEI REFERENCIA: 0291223		5.00	1,243,472.64
29-DIC-23	I.V.A. ORDEN DE PAGO SPEI REFERENCIA: 0291223		0.80	1,243,471.84
29-DIC-23	COMPRA ORDEN DE PAGO SPEI 0291223 -REFERENCIA CTA/CLABE: 014062928019705824, BEM SPEI BCO.014 BENEF:IGNACIO ROJAS GARC (DATO NO VERIF POR ESTA INST), PAGO DE COTIZACION GRAL2 147 CVE RASTREO: 8846APR1202312292754369221 RFC: RDG680927329 IVA: 00000000436.80 SANTANDER HORA LIQ: 17:12:54		5,896.80	1,237,575.04
29-DIC-23	COMISION ORDEN DE PAGO SPEI REFERENCIA: 0291223		5.00	1,237,570.04
29-DIC-23	I.V.A. ORDEN DE PAGO SPEI REFERENCIA: 0291223		0.80	1,237,569.24
29-DIC-23	COMPRA ORDEN DE PAGO SPEI 0291223 -REFERENCIA CTA/CLABE: 044075193047058748, BEM SPEI BCO.044 BENEF:Auto Servicios de Piedras Negra (DATO NO VERIF POR ESTA INST), PAGO DE FACT KAC21002 CVE RASTREO: 8846APR1202312292754369229 RFC: ASP931118MS6 IVA: 00000008338.40 SCOTIABANK HORA LIQ: 17:12:54		112,568.40	1,125,000.84
29-DIC-23	COMISION ORDEN DE PAGO SPEI REFERENCIA: 0291223		5.00	1,124,995.84
29-DIC-23	I.V.A. ORDEN DE PAGO SPEI REFERENCIA: 0291223		0.80	1,124,995.04
29-DIC-23	COMPRA ORDEN DE PAGO SPEI 0291223 -REFERENCIA CTA/CLABE: 014062606193929879, BEM SPEI BCO.014 BENEF:ALEJANDRO RODRIGUEZ GARC (DATO NO VERIF POR ESTA INST), PAGO DE FACT 4705 CVE RASTREO: 8846APR1202312292754369233 RFC: RDG4781207MS5 IVA: 00000000448.00 SANTANDER HORA LIQ: 17:12:54		3,248.00	1,121,747.04
29-DIC-23	COMISION ORDEN DE PAGO SPEI REFERENCIA: 0291223		5.00	1,121,742.04
29-DIC-23	I.V.A. ORDEN DE PAGO SPEI REFERENCIA: 0291223		0.80	1,121,741.24
29-DIC-23	COMPRA ORDEN DE PAGO SPEI 0291223 -REFERENCIA CTA/CLABE: 012062029834569863, BEM SPEI BCO.012 BENEF:JONERO LARA ALCAL (DATO NO VERIF POR ESTA INST), PAGO DE FACT 23DB CVE RASTREO: 8846APR1202312292754369242 RFC: LAH6510298L7 IVA: 00000002960.00 BBVA BANCOMER HORA LIQ: 17:12:54		21,460.00	1,100,281.24
29-DIC-23	COMISION ORDEN DE PAGO SPEI REFERENCIA: 0291223		5.00	1,100,276.24
29-DIC-23	I.V.A. ORDEN DE PAGO SPEI REFERENCIA: 0291223		0.80	1,100,275.44
29-DIC-23	COMPRA ORDEN DE PAGO SPEI 0291223 -REFERENCIA CTA/CLABE: 021062040230411718, BEM SPEI BCO.021 BENEF:MANUEL JARA POMC (DATO NO VERIF POR ESTA INST), PAGO DE FACT F1443 CVE RASTREO: 8846APR1202312292754369251 RFC: JAPMS60914866 IVA: 00000001651.85 HSBC HORA LIQ: 17:12:55		22,300.80	1,077,974.64
29-DIC-23	COMISION ORDEN DE PAGO SPEI REFERENCIA: 0291223		5.00	1,077,970.64
29-DIC-23	I.V.A. ORDEN DE PAGO SPEI REFERENCIA: 0291223		0.80	1,077,969.84

## Línea Directa para su empresa:

Ciudad de México: (55) 5140 5640 | Monterrey: (81) 8156 9640 | Guadalajara: (33) 3619 9040 | Resto del país: 800 - DIRECTA (3473282) | Visita nuestra página: [www.banorte.com](http://www.banorte.com)  
 Banco Mercantil del Norte S.A. Institución de Banca Múltiple Grupo Financiero Banorte, A.C. Revolución No. 3002, Colonia La Primavera C.P.64610, Municipio Monterrey, Nuevo León, RFC: 88M930209921

DETALLE DE MOVIMIENTOS (PESOS) (CONTINUACIÓN) ▼				
Enlace Global PM S/Intereses				
FECHA	DESCRIPCIÓN / ESTABLECIMIENTO	MONTO DEL DEPOSITO	MONTO DEL RETIRO	SALDO
29-DIC-23	COMPRA ORDEN DE PAGO SPEI 0281223 --REFERENCIA CTA/CLABE: 014062605533434132, REM SPEIBCO:014 BENEF:JOSE LUIS SILVA SOLAN (DATO NO VERIF POR ESTA INST), PAGO DE FACT A656-CVE RASTREO: 8846APR1202312292754369267 RFC: 95L730514616 IVA: 00000000000.00 SANTANDER HORA LIQ: 17:12:55		849.25	1,077,120.39
29-DIC-23	COMISION ORDEN DE PAGO SPEI REFERENCIA: 0281223		5.00	1,077,115.39
29-DIC-23	I.V.A. ORDEN DE PAGO SPEI REFERENCIA: 0281223		0.88	1,077,114.50
29-DIC-23	COMPRA ORDEN DE PAGO SPEI 0271223 --REFERENCIA CTA/CLABE: 014180655098659627, REM SPEIBCO:014 BENEF:OL CONSULTORES Y AUDITORE (DATO NO VERIF POR ESTA INST), PAGO DE FACT BF8EE3817876 CVE RASTREO: 8846APR1202312292754369276 RFC: DCA210604NP9 IVA: 00000001591.51 SANTANDER HORA LIQ: 17:12:55		11,538.45	1,065,576.14
29-DIC-23	COMISION ORDEN DE PAGO SPEI REFERENCIA: 0271223		5.00	1,065,571.14
29-DIC-23	I.V.A. ORDEN DE PAGO SPEI REFERENCIA: 0271223		0.80	1,065,570.34
29-DIC-23	TRASPASO A CUENTA DE TERCEROS 0000291223 IVA:0000626.54, A LA CUENTA: 0120654976 PAGO DE COTIZACION CAC3339 AL R.F.C. GCC930522K75		8,458.35	1,057,111.99
29-DIC-23	TRASPASO A CUENTA DE TERCEROS 0000291223 IVA:0001447.84, A LA CUENTA: 1136792670 PAGO DE LA FACT FACT02 AL R.F.C. PKC210706E41		19,545.84	1,037,566.15
29-DIC-23	TRASPASO A CUENTA DE TERCEROS 0000291223 IVA:00005384.00, A LA CUENTA: 0422689328 PAGO DE LA FACT A791E AL R.F.C. VEIM930616HWH		72,684.00	964,882.15
29-DIC-23	TRASPASO A CUENTA DE TERCEROS 0000291223 IVA:00002305.48, A LA CUENTA: 0574743772 PAGO DE FACT 24094 AL R.F.C. GOCJG30529JJA		31,124.00	933,758.15
29-DIC-23	TRASPASO A CUENTA DE TERCEROS 0000291223 IVA:00003586.40, A LA CUENTA: 1026160491 PAGO DE FACT 841 AL R.F.C. CUT871108TDS		26,011.40	907,756.75
29-DIC-23	TRASPASO A CUENTA DE TERCEROS 0000291223 IVA:0000672.59, A LA CUENTA: 0577434576 PAGO DE FACT BF9AB AL R.F.C. EACD86601K2		9,079.99	898,676.76
29-DIC-23	TRASPASO A CUENTA DE TERCEROS 0000271223 IVA:00006638.40, A LA CUENTA: 0596539735 PAGO DE FACT A5654 AL R.F.C. LAC100307F56		48,128.40	850,548.36
29-DIC-23	TRASPASO A CUENTA DE TERCEROS 0000271223 IVA:00005554.17, A LA CUENTA: 0424379267 PAGO DE FACT 1872 AL R.F.C. SPY150223E96		40,267.76	810,280.60
29-DIC-23	TRASPASO A CUENTA PROPIA 0000291223 IVA:00000000.00, A LA CUENTA 0354434068 Gasto Federal a Propios Rec AL R.F.C. UTC170701J2A		810,280.60	0.00
INVERSION ENLACE NEGOCIOS				
FECHA	DESCRIPCIÓN / ESTABLECIMIENTO	MONTO DEL DEPOSITO	MONTO DEL RETIRO	SALDO
30-NOV-23	SALDO ANTERIOR			0.00
	SIN MOVIMIENTOS			
OTROS ▼				
Ganancia Anual Total (GAT)				
NO. DE CUENTA	GAT NOMINAL <sup>1</sup>	GAT REAL <sup>2</sup>	(+) INTERESES APLICABLES	(-) TOTAL DE COMISIONES
1118393813	0.00 %	-3.80 %	\$0.00	\$0.00

<sup>1</sup> Antes de Impuestos

<sup>2</sup> La GAT REAL es el rendimiento que obtendría después de descontar la inflación estimada

**Advertencia: Incumplir sus obligaciones le puede generar comisiones.  
El presente estado de cuenta no es un comprobante fiscal.**

La fecha de corte coincide con la fecha de terminación del periodo que se señala en el presente estado de cuenta. Las operaciones efectuadas durante los días no laborales o después de la hora de corte de fin de día serán consideradas en nuestra contabilidad como realizadas en el siguiente día hábil bancario. Usted dispone de 90 días después de la fecha de corte para objetar la información contenida en su estado de cuenta, de no hacerlo se asumirá su conformidad al respecto.

Cuando no reciba su estado de cuenta durante los 20 días siguientes de la fecha de corte, y no haya dado instrucciones para que no se le envíe, favor de solicitarlo en su sucursal.

**Línea Directa para su empresa:**

Ciudad de México: (55) 5140 5640 | Monterrey: (81) 8156 9640 | Guadalajara: (33) 3669 9040 | Resto del país: 800 - DIRECTA (3471282) | Visita nuestra página: [www.banorte.com](http://www.banorte.com)  
Banco Mercantil del Norte S.A. Institución de Banca Múltiple Grupo Financiero Banorte, A.S. Revolución No. 1000, Colonia La Primavera C.P.64030, Municipio Monterrey  
Nuevo León. RFC: BMN930209927.

En el caso de avisos de modificaciones al contrato de adhesión, recuerde que, si así lo decide, tiene derecho a solicitar la cancelación de su cuenta dentro de los 30 días naturales posteriores a la notificación recibida, sin responsabilidad alguna a su cargo cubriendo, en su caso, los adeudos que se hayan generado a la fecha.

#### Aviso de privacidad

Ponemos a su disposición el Aviso de Privacidad en [www.banorte.com](http://www.banorte.com) en el entendido de que su información será tratada con sujeción a los fines establecidos en el referido Aviso de Privacidad.

#### Consultas, Reclamaciones, y Aclaraciones

Banco Mercantil del Norte S.A. Institución de Banca Múltiple, Grupo Financiero Banorte recibe las consultas, reclamaciones o aclaraciones, a través de su Unidad Especializada de Atención a Usuarios (UNE), ubicada en Av. Paseo de la Reforma 195 Piso 1, Colonia Cuauhtémoc, C.P. 06500, Alcaldía Cuauhtémoc, Ciudad de México, Correo electrónico: [une@banorte.com](mailto:une@banorte.com), o al Teléfono: 800 627 2292 así como en cualquiera de sus sucursales. En el caso de no obtener una respuesta satisfactoria o en el caso de requerir consultar y/o comparar información sobre comisiones podrá acudir a la Comisión Nacional para la Protección y Defensa de los Usuarios de Servicios Financieros [www.condusef.gob.mx](http://www.condusef.gob.mx) con número telefónico de atención en la Ciudad de México (55) 5340 0999 y desde el interior de la República el 800 999 8080.

#### Referencia de Abreviaturas

ABO	Abono	COM	Comisión	EDO	Estado	O/B	Otro Banco
ATM	Cajero Automático	CONS	Consulta	I.S.R	Impuesto Sobre la Renta	PZO	Plazo
BTE	Banorte	CPA	Compra	I.V.A	Impuesto al Valor Agregado	R.F.C	Registro Federal de Causantes
CAM	Cámara de compensación	CTA	Cuenta	INT	Interés (es)	REV	Reverso
CAP	Capital	DEP	Depósito	INTBC	Interbancaria	S.B.C	Saldo salvo Buen Cobro
CHEQ/CHQ	Cheque	DEV	Devolución	INV	Inversión	VEN	Ventanilla
CLABE	Clave Bancaria Estandarizada	DISP	Disposición/Dispersion	LIQ	Liquidación (Pago)		



Los productos anteriormente descritos se encuentran protegidos por el Instituto para la Protección del Ahorro Bancario (IPAB) hasta por un monto equivalente a 400,000 UDI por cliente, por Institución. Lo anterior de conformidad con las disposiciones legales que regulan a dicho Instituto. Vista la página [www.ipab.org.mx](http://www.ipab.org.mx)

#### Línea Directa para su empresa:

Ciudad de México: (55) 5140 5640 | Monterrey: (81) 8156 9640 | Guadalajara: (33) 3669 9040 | Resto del país: 800 - DIRECTA (3473282) | Visita nuestra página: [www.banorte.com](http://www.banorte.com)  
 Banco Mercantil del Norte S.A. Institución de Banca Múltiple Grupo Financiero Banorte, Av. Revolución 110, 3001, Colonia La Primavera C.P. 664830, Municipio Monterrey  
 Nuevo León, RFC: BMM930209923

## COMPROBANTE FISCAL DIGITAL

1096319416 - ENLACE GLOBAL PM S/INTERESES

**Folio Fiscal:** A08D4EB9-CDDF-4EE3-A754-F1017CFF91F5  
**No de Serie del Certificado del SAT:** 00001000000507237013  
**No de Serie del Certificado del Emisor:** 00001000000504876057  
**Fecha y hora de certificación:** 2024-01-01T15:06:56  
**Lugar y fecha de elaboración:** 64830 2023-12-31  
**Forma de pago:** 03-Transferencia electrónica de fondos

**Sello Digital del CFDI:**

rgvI7/nj0UAD2jujppQcfqyQx8AthoFtSoSYA/Bz15xyc076toVstN4xvhQa9cZXC0h0osiS8+Ipsu0bmqzE+zmSUd5LYd+OGs/UHVSI4FFOUVxG  
 bKLSKIDALy0cGCwkWfNw4ir0aVWIEAJEAqpDanlz6z0SijeA9PDuByzC9K7UfQwPvMS+SzagSGsQ/rIUd8H9QfN/Hc68E3e9zjF15+Q70cVIZ7GHR  
 gZEzD+F7mdwUsz8ruXpD6b5zeGN+ko89dm1pQqpvUYnBUafmaSLtbY4XCavla87G8TYLLFS2bSoE0M5awilUtdt2TpVRwwaPzhYBcN03DHUJ  
 pscbh9jK6w==

**Sello del SAT:**

bmD3CREPvJ4a9KV2Wej6W0631bIRozTzfJdKu54JjqS05md1rCYHtRHToNmhVXcN2dN0HFIPz2dBBV7Wq1k09H/3EhHdsGAI7WLY8LAQ3AY  
 DI3JpwnYyRLEIIPDFSVTTEL9roRkuybUkaFZ05QQZzUmW0LzjR4F0FuuC+ICDZ5KaufX5f6cZiVe+6WogZUApMHBnwsS/GEHoR0q7d98iAK7  
 Py4jeYoB25IsgkzMSzcsXelqfPucoS80YM4F+EFOPszTuKxwQsvErKHC7RtRfHtHQDR0pxZoxT/ubtj9ijyCiZaYuhcKT0wz4Ys09ANLc6TVr3FuV  
 imzp4w==

**Cadena original del complemento de certificación:**

[[1.1|A08D4EB9-CDDF-4EE3-A754-F1017CFF91F5|2024-01-  
 01T15:06:56|DCD090706E42|rgvI7/nj0UAD2jujppQcfqyQx8AthoFtSoSYA/Bz15xyc076toVstN4xvhQa9cZXC0h0osiS8+Ipsu0bmqzE+zmSUd5LYd+OGs/UHVSI4FFOUVxG  
 bKLSKIDALy0cGCwkWfNw4ir0aVWIEAJEAqpDanlz6z0SijeA9PDuByzC9K7UfQwPvMS+SzagSGsQ/rIUd8H9QfN/Hc68E3e9zjF15+Q70cVIZ7GHRgZEzD+F7mdwUsz8ruXpD6b5ze  
 GN+ko89dm1pQqpvUYnBUafmaSLtbY4XCavla87G8TYLLFS2bSoE0M5awilUtdt2TpVRwwaPzhYBcN03DHUJpscbh9jK6w==|00001000000507237013]]

**Versión CFDI:** 4.0**Importe Total:** CIENTO CINCUENTA Y SIETE PESOS 76/100 M.N.**Unidad de Medida:** E48-Unidad de servicio**Método de Pago:** PUE-Pago en una sola exhibición**Lugar de Expedición:** 64830**Régimen Fiscal:** 601-General de Ley Personas Morales**Código Postal del Receptor:** 26309**Régimen Fiscal del Receptor:** 601-General de Ley Personas Morales**Uso del CFDI:** G03-Gastos en general

Este documento es una representación impresa de un CFDI

**UNIVERSIDAD TECNOLÓGICA DE CIUDAD ACUÑA**

Conciliación de la cuenta Bancaria de cheques No. 1174511930 Banorte	
Periodo del 01 de diciembre al 31 de diciembre de 2023	
Saldo según nuestros libros al 31 de diciembre de 2023	0.00
Mas: Importe de cheques expedidos no cobrados hasta el 31 de diciembre de 2023	0.00
Menos: Cargos del Banco no correspondidos por nosotros	0.00
Menos: Cargos nuestros no correspondidos por el Banco	0.00
Mas: Ahorros del Banco no correspondidos por nosotros	0.00
Saldo según Estado de Cuenta del Banco al 31 de diciembre de 2023	0.00

Autorizo:

C.P. Alonso Avila Martinez  
Director de Administración y Finanzas



BANORTE ESTADAL 2023  
UNIVERSIDAD TECNOLÓGICA DE CIUDAD ACUÑA  
CALLE CAMINO A LA UNIVERSIDAD 2175

JABALI ZORRA  
ACUÑA COAH. C.P. 26309  
SUCURSAL: 1355 ACUÑA  
TIPO DE ENVÍO: RETENIDO



NO. DE CLIENTE: 51434094  
RFC: UTC1767912A

DATOS DE SUCURSAL:  
PLAZA: 9868 PLAZA ACUÑA  
DIRECCIÓN: ADOLFO LOPEZ MATEOS 0000 BENITO JUAREZ  
TELÉFONO: 7725658

**INFORMACIÓN DEL PERIODO**

Periodo	Del 01/Diciembre/2023 al 29/Diciembre/2023
Fecha de corte	29/Diciembre/2023
Moneda	PESOS

**RESUMEN INTEGRAL**

Producto	No. de Cuenta	CLABE	Saldo anterior	Saldo al corte
ENLACE GLOBAL PM S/INTERESES	1174511930	072 062 01174511930 5	\$766,973.85	\$0.00
INVERSION ENLACE NEGOCIOS	1213948435	072 062 01213948435 7	\$0.00	\$0.00
<b>TOTAL</b>			<b>\$766,973.85</b>	<b>\$0.00</b>

**DETALLE ENLACE GLOBAL PM S/INT. ▾ INVERSION ENLACE NEGOCIOS ▾**
**Resumen del periodo**

	ENLACE GLOBAL PM S/INT.	INVERSION ENLACE NEGOCIOS
Saldo inicial del periodo	\$ 766,973.85	\$0.00
+ Total de depósitos	\$ 511,146.90	\$0.00
- Total de retiros	\$ 1,278,120.75	\$0.00
+ Intereses Netos Ganados	\$0.00	\$0.00
- Total de comisiones Cobradas / Pagadas	\$0.00	\$0.00
- IVA sobre comisiones (16%)	\$0.00	\$0.00
- Intereses Cobrados / Pagados	\$0.00	\$0.00
Saldo actual	\$0.00	\$0.00
Saldo disponible al día*	\$0.00	\$0.00

**Saldo Promedio**

Saldo promedio mínimo	\$0.00	\$0.00
En el Periodo 01 Dic. al 29 Dic:	\$ 489,170.95	\$0.00
Días que comprende el periodo	30	30

**Intereses devengados**

Tasa Bruta Anual	<b>0.00%</b>	<b>0.00%</b>
Interés Tasa Bruta Anual	\$0.00	\$0.00
Retención de ISR	\$0.00	\$0.00
<b>INTERESES NETOS GANADOS</b>	<b>\$0.00</b>	<b>\$0.00</b>

**Saldo no disponible al día**

Depósitos de Cheques S.B.C.	\$0.00
Ret. Garantía Líquida	\$0.00
Comisiones pendientes de aplicar	\$0.00
Compras no aplicadas	\$0.00
<b>TOTAL</b>	<b>\$0.00</b>

**Resumen de comisiones**

Cheques girados	0
Cheques girados sin comisión	0
Cheques girados con comisión	0
Importe de la comisión	\$0.00
Por cheques devueltos	\$0.00
Otras comisiones	\$0.00

**ENLACE GLOBAL PM S/INTERESES**  
(Saldo inicial de \$766,973.85)


DEPOSITOS	\$511,146.90
RETIROS	\$1,278,120.75
COMISIONES	\$0.00
OTROS CARGOS	\$0.00
SALDO FINAL	\$0.00

**Línea Directa para su empresa:**

Ciudad de México: (55) 5140 5640 | Monterrey: (81) 8156 9640 | Guadalajara: (33) 3669 9940 | Resto del país: 800 - DIRECTA (3473282) | Visita nuestra página: [www.banorte.com](http://www.banorte.com)  
Banco Mercantil del Norte S.A. Institución de Banca Múltiple Grupo Financiero Banorte, Av. Revolución No. 3000, Colonia La Primavera C. P. 4430, Municipio Monterrey, Nuevo León. RFC: DNM91020927



DETALLE DE MOVIMIENTOS (PESOS) ▼				
Enlace Global PM S/Intereses				
FECHA	DESCRIPCIÓN / ESTABLECIMIENTO	MONTO DEL DEPOSITO	MONTO DEL RETIRO	SALDO
30-NOV-23	SALDO ANTERIOR			766,973.85
13-DIC-23	TRASPASO A CUENTA PROPIA 0000131223 IVA:00000000.09, A LA CUENTA 0366865413 Estatal a Gasto Estatal AL R.F.C. UTC170701J2A		766,000.00	973.85
15-DIC-23	DEPOSITO DE CUENTA DE TERCEROS 0000372948 DE LA CUENTA 0829105089 Pago de la solicitud 72948	255,573.50		256,547.35
29-DIC-23	DEPOSITO DE CUENTA DE TERCEROS 0000073996 DE LA CUENTA 0829105089 Pago de la solicitud 73996	255,573.40		512,120.75
29-DIC-23	TRASPASO A CUENTA PROPIA 0000291223 IVA:00000000.09, A LA CUENTA 0366865413 Estatal a Gasto Estatal AL R.F.C. UTC170701J2A		512,120.75	0.00
INVERSIÓN ENLACE NEGOCIOS				
FECHA	DESCRIPCIÓN / ESTABLECIMIENTO	MONTO DEL DEPOSITO	MONTO DEL RETIRO	SALDO
30-NOV-23	SALDO ANTERIOR			0.00
	SIN MOVIMIENTOS			
OTROS ▼				
Ganancia Anual Total (GAT)				
NO. DE CUENTA	GAT NOMINAL <sup>1</sup>	GAT REAL <sup>2</sup>	(+) INTERESES APLICABLES	(-) TOTAL DE COMISIONES
1213948435	0.00 %	-3.80 %	\$0.00	\$0.00

<sup>1</sup> Antes de Impuestos

<sup>2</sup> La GAT REAL es el rendimiento que obtendría después de descontar la inflación estimada

**Advertencia: Incumplir sus obligaciones le puede generar comisiones.  
El presente estado de cuenta no es un comprobante fiscal.**

La fecha de corte coincide con la fecha de terminación del periodo que se señala en el presente estado de cuenta. Las operaciones efectuadas durante los días no laborales o después de la hora de corte de fin de día serán consideradas en nuestra contabilidad como realizadas en el siguiente día hábil bancario. Usted dispone de 90 días después de la fecha de corte para objetar la información contenida en su estado de cuenta, de no hacerlo se asumirá su conformidad al respecto.

Cuando no reciba su estado de cuenta durante los 20 días siguientes de la fecha de corte, y no haya dado instrucciones para que no se le envíe, favor de solicitarlo en su sucursal.

En el caso de avisos de modificaciones al contrato de adhesión, recuerde que, si así lo decide, tiene derecho a solicitar la cancelación de su cuenta dentro de los 30 días naturales posteriores a la notificación recibida, sin responsabilidad alguna a su cargo cubriendo, en su caso, los adeudos que se hayan generado a la fecha.

#### Aviso de privacidad

Ponemos a su disposición el Aviso de Privacidad en [www.banorte.com](http://www.banorte.com) en el entendido de que su información será tratada con sujeción a los fines establecidos en el referido Aviso de Privacidad.

#### Consultas, Reclamaciones, y Aclaraciones

Banco Mercantil del Norte S.A. Institución de Banca Múltiple, Grupo Financiero Banorte recibe las consultas, reclamaciones o aclaraciones, a través de su Unidad Especializada de Atención a Usuarios (UNE), ubicada en Av. Paseo de la Reforma 195 Piso 1, Colonia Cuauhtémoc, C.P. 06500, Alcaldía Cuauhtémoc, Ciudad de México, Correo electrónico: [une@banorte.com](mailto:une@banorte.com), o al Teléfono: 800 627 2292 así como en cualquiera de sus sucursales. En el caso de no obtener una respuesta satisfactoria o en el caso de requerir consultar y/o comparar información sobre comisiones podrá acudir a la Comisión Nacional para la Protección y Defensa de los Usuarios de Servicios Financieros [www.condusef.gob.mx](http://www.condusef.gob.mx) con número telefónico de atención en la Ciudad de México (55) 5340 0999 y desde el interior de la República el 800 999 8000.

#### Línea Directa para su empresa:

Ciudad de México: (55) 5140 5640 | Monterrey: (81) 8156 9640 | Guadalajara: (33) 3649 9640 | Resto del país: 800 - DIRECTA (3473282) | Visita nuestra página: [www.banorte.com](http://www.banorte.com)  
Banco Mercantil del Norte S.A. Institución de Banca Múltiple-Grupo Financiero Banorte, Av. Revolución No. 3500, Colonia La Primavera C.P.04410, Municipio Monterrey  
Nuevo León. RFC: BAN930209927

**Referencia de abreviaturas**

ABO	Abono	COM	Comisión	EDO	Estado	O/B	Otro Banco
ATM	Cajero Automático	CONS	Consulta	I.S.R	Impuesto Sobre la Renta	PZO	Plazo
BTE	Banorte	CPA	Compra	LVA	Impuesto al Valor Agregado	R.F.C	Registro Federal de Causantes
CAM	Cámara de compensación	CTA	Cuenta	INT	Interés (es)	REV	Reverso
CAP	Capital	DEP	Depósito	INTBC	Interbancaria	S.B.C	Saldo salvo Buen Cobro
CHEQ/CHQ	Cheque	DEV	Devolución	INV	Inversión	YEN	Ventanilla
CLABE	Clave Bancaria Estandarizada	DISP	Disposición/Dispersion	LIQ	Liquidación (Pago)		



Los productos anteriormente descritos se encuentran protegidos por el Instituto para la Protección del Ahorro Bancario (IPAB) hasta por un monto equivalente a 400,000 UDI por cliente, por institución. Lo anterior de conformidad con las disposiciones legales que regulan a dicho Instituto. Vista la página [www.ipab.org.mx](http://www.ipab.org.mx)

**Línea Directa para su empresa:**

Ciudad de México: (55) 5140 5640 | Monterrey: (81) 8156 9640 | Guadalajara: (33) 3669 9040 | Resto del país: 800 - DIRECTA (3473282) | Visite nuestra página: [www.banorte.com](http://www.banorte.com)  
 Banco Mercantil del Norte S.A. Institución de Banca Múltiple Grupo Financiero Banorte, Av. Revolución No. 3008, Colonia La Primavera C.P. 64830, Municipio Monterrey, Nuevo León. RFC: 06AN930209927

**UNIVERSIDAD TECNOLÓGICA DE CIUDAD ACUÑA**

<b>Conciliación de la cuenta Bancaria de cheques No. 1174511921 Banorte</b>	
Periodo del 01 de diciembre al 31 de diciembre de 2023	
Saldo según nuestros libros al 31 de diciembre de 2023	0.00
Mas: Importe de cheques expedidos no cobrados hasta el 31 de diciembre de 2023	0.00
Menos: Cargos del Banco no correspondidos por nosotros	0.00
Menos: Cargos nuestros no correspondidos por el Banco	0.00
Mas: Abonos del Banco no correspondidos por nosotros	0.00
Saldo según Estado de Cuenta del Banco al 31 de diciembre de 2023	0.00

Autorizo:

C.P. Alfonso Avila Mendez  
Director de Administración y Finanzas



BANORTE FEDERAL 2023  
UNIVERSIDAD TECNOLÓGICA DE CIUDAD ACUÑA  
CALLE CAMINO A LA UNIVERSIDAD 2175

JABALI ZORRA  
ACUNA COAH. C.P. 26309  
SUCURSAL: 1355 ACUÑA  
TIPO DE ENVÍO: RETENIDO



NO. DE CLIENTE: 51434094  
RFC: UTC17870112A

DATOS DE SUCURSAL:  
PLAZA: 9868 PLAZA ACUÑA  
DIRECCIÓN: ADOLFO LOPEZ MATEOS 0060 BENITO JUAREZ  
TELÉFONO: 7725658

**INFORMACIÓN DEL PERIODO**

Periodo	Del 01/Diciembre/2023 al 29/Diciembre/2023
Fecha de corte	29/Diciembre/2023
Moneda	PESOS

**RESUMEN INTEGRAL**

Producto	No. de Cuenta	CLABE	Saldo anterior	Saldo al corte
ENLACE GLOBAL PM S/INTERESES	1174511921	072062011745119211	\$557,487.94	\$0.00
<b>TOTAL</b>			<b>\$557,487.94</b>	<b>\$0.00</b>

**DETALLE ENLACE GLOBAL PM S/INT. ▼**
**Resumen del periodo**

Saldo inicial del periodo	\$ 557,487.94
+ Total de depósitos	\$ 1,386,615.13
- Total de retiros	\$ 1,944,103.07
+ Intereses Netos Ganados	\$ 0.00
- Total de comisiones Cobradas / Pagadas	\$ 0.00
- IVA sobre comisiones (16%)	\$ 0.00
- Intereses Cobrados / Pagados	\$ 0.00
Saldo actual	\$ 0.00
Saldo disponible al día*	\$ 0.00

**Saldo Promedio**

Saldo promedio mínimo	\$ 0.00
En el Periodo 01 Dic al 29 Dic:	\$ 130,772.39
Días que comprende el periodo	30

**Intereses devengados**

Tasa Bruta Anual	<b>0.00%</b>
Interés Tasa Bruta Anual	\$ 0.00
Retención de ISR	\$ 0.00

**INTERESES NETOS GANADOS**

Saldo no disponible al día	\$ 0.00
----------------------------	---------

Depósitos de Cheques S.B.C.	\$ 0.00
Ret. Garantía Líquida	\$ 0.00
Comisiones pendientes de aplicar	\$ 0.00
Compras no aplicadas	\$ 0.00
<b>TOTAL</b>	<b>\$ 0.00</b>

**Resumen de comisiones**

Cheques girados	0
Cheques girados sin comisión	0
Cheques girados con comisión	0
Importe de la comisión	\$ 0.00
Por cheques devueltos	\$ 0.00
Otras comisiones	\$ 0.00

ENLACE GLOBAL PM S/INTERESES  
(Saldo inicial de \$557,487.94)



DEPÓSITOS	\$ 1,386,615.13
RETIROS	\$ 1,944,103.07
COMISIONES	\$ 0.00
OTROS CARGOS	\$ 0.00
SALDO FINAL	\$ 0.00

**Línea Directa para su empresa:**

Ciudad de México: (55) 51405640 | Monterrey: (81) 81569640 | Guadalajara: (33) 36699040 | Resto del país: 800 - DIRECTA (3473282) | Visita nuestra página: [www.banorte.com](http://www.banorte.com)  
Banco Mercantil del Norte S.A. Institución de Banca Múltiple Grupo Financiero Banorte, S.C. Resolución No. 3000, Colonia La Primavera C.P. 64830, Municipio Monterrey  
Nuevo León. RFC: DMM930209927

DETALLE DE MOVIMIENTOS (PESOS) ▼				
Enlace Global Pm S/Intereses				
FECHA	DESCRIPCIÓN / ESTABLECIMIENTO	MONTO DEL DEPOSITO	MONTO DEL RETIRO	SALDO
30-NOV-23	SALDO ANTERIOR			557,487.94
06-DI-23	TRASPASO A CUENTA PROPIA 0000061223 IVA:00000000.00, A LA CUENTA 1096319416 Federal a Gasto Federal AL R.F.C. UTC17070112A		557,487.94	0.00
26-DI-23	DEPOSITO DE CUENTA DE TERCEROS 8000075953 DE LA CUENTA 1212003766 Pago de la solicitud 75953	13.01		13.01
26-DI-23	DEPOSITO DE CUENTA DE TERCEROS 8000075954 DE LA CUENTA 1212003766 Pago de la solicitud 75954	30.36		43.37
29-DI-23	DEPOSITO DE CUENTA DE TERCEROS 8000075974 DE LA CUENTA 1212003766 Pago de la solicitud 75974	1,386,571.76		1,386,615.13
29-DI-23	TRASPASO A CUENTA PROPIA 0000291223 IVA:00000000.00, A LA CUENTA 1096319416 Federal a Gasto Federal AL R.F.C. UTC17070112A		1,386,615.13	0.00

**Advertencia: Incumplir sus obligaciones le puede generar comisiones.**

**El presente estado de cuenta no es un comprobante fiscal.**

La fecha de corte coincide con la fecha de terminación del periodo que se señala en el presente estado de cuenta. Las operaciones efectuadas durante los días no laborales o después de la hora de corte de fin de día serán consideradas en nuestra contabilidad como realizadas en el siguiente día hábil bancario. Usted dispone de 90 días después de la fecha de corte para objetar la información contenida en su estado de cuenta, de no hacerlo se asumirá su conformidad al respecto.

Cuando no reciba su estado de cuenta durante los 20 días siguientes de la fecha de corte, y no haya dado instrucciones para que no se le envíe, favor de solicitarlo en su sucursal.

En el caso de avisos de modificaciones al contrato de adhesión, recuerde que, si así lo decide, tiene derecho a solicitar la cancelación de su cuenta dentro de los 30 días naturales posteriores a la notificación recibida, sin responsabilidad alguna a su cargo cubriendo, en su caso, los adeudos que se hayan generado a la fecha.

#### Aviso de privacidad

ponemos a su disposición el Aviso de Privacidad en [www.banorte.com](http://www.banorte.com) en el entendido de que su información será tratada con sujeción a los fines establecidos en el referido Aviso de Privacidad.

#### Consultas, Reclamaciones, y Aclaraciones

Banco Mercantil del Norte S.A. Institución de Banca Múltiple, Grupo Financiero Banorte recibe las consultas, reclamaciones o aclaraciones, a través de su Unidad Especializada de Atención a Usuarios (UNE), ubicada en Av. Paseo de la Reforma 195 Piso 1, Colonia Cuauhtémoc, C.P. 06500, Alcaldía Cuauhtémoc, Ciudad de México, Correo electrónico: [une@banorte.com](mailto:une@banorte.com), o al Teléfono: **800 627 2292** así como en cualquiera de sus sucursales. En el caso de no obtener una respuesta satisfactoria o en el caso de requerir consultar y/o comparar información sobre comisiones podrá acudir a la Comisión Nacional para la Protección y Defensa de los Usuarios de Servicios Financieros [www.condusef.gob.mx](http://www.condusef.gob.mx) con número telefónico de atención en la Ciudad de México (55) 5340 0999 y desde el interior de la República el **800 999 8080**.

#### Referencia de Abreviaturas

ABO	Abono	COM	Comisión	EDO	Estado	OVB	Otro Banco
ATM	Cajero Automático	CONS	Consulta	I.S.R	Impuesto Sobre la Renta	PZO	Plazo
BTE	Banorte	CPA	Compra	I.V.A	Impuesto al Valor Agregado	R.F.C	Registro Federal de Causantes
CAM	Cámara de compensación	CTA	Cuenta	INT	Interés (es)	REV	Reverso
CAP	Capital	DEP	Depósito	INTBC	Interbancaria	S.B.C	Saldo salvo Buen Cobro
CHEQ/CHQ	Cheque	DEY	Devolución	INV	Inversión	VEN	Ventanilla
CLABE	Clave Bancaria Estandarizada	DISP	Disposición/Dispersión	LIQ	Liquidación (Pago)		



Los productos anteriormente descritos se encuentran protegidos por el Instituto para la Protección del Ahorro Bancario (IPAB) hasta por un monto equivalente a 400,000 UDI por cliente, por Institución. Lo anterior de conformidad con las disposiciones legales que regulan a dicho Instituto. Vista la página [www.ipab.org.mx](http://www.ipab.org.mx)

#### Línea Directa para su empresa:

Ciudad de México: (55) 5140 5648 | Monterrey: (81) 8156 9640 | Guadalajara: (33) 3669 9040 | Resto del país: 800 - DIRECTA (3473282) | Visita nuestra página: [www.banorte.com](http://www.banorte.com)  
 Banco Mercantil del Norte S.A. Institución de Banca Múltiple Grupo Financiero Banorte, Av. Revolución No. 3000, Colonia La Primavera C.P. 64450, Municipio Monterrey  
 Nuevo León. RFC: BNN930209927

**UNIVERSIDAD TECNOLÓGICA DE CIUDAD ACUÑA**  
**UNIVERSIDAD TECNOLÓGICA DE CIUDAD ACUÑA**  
**AUXILIAR DE CUENTAS CONTABLES COLECTIVAS**

Del 1 de Diciembre del 2023 al 31 de Diciembre del 2023

**112105 Bancos Moneda Nacional - Cuentas Bancarias**

Cuenta	Concepto	Saldo Inicial	Cargo	Abono	Saldo Final
CB0003	BANORTE 35424958	259,636.10	521,783.50	209,381.92	947,034.75
CB0005	BANORTE 368855413	220,725.01	1,278,124.75	873,019.46	525,832.30
CB0011	BANORTE 1083318416	21,070.62	1,944,103.07	1,965,173.69	0.00
CB0014	INSURSA 50008873597	404,955.00	287,370.27	0.00	692,325.27
CB0017	BANORTE 1174511930	766,973.85	511,148.90	1,278,120.75	0.00
CB0018	BANORTE 1174511931	567,487.94	1,398,613.15	1,844,103.07	0.00
<b>TOTAL GENERAL:</b>		<b>\$2,350,849.52</b>	<b>\$4,228,140.72</b>	<b>\$6,369,797.85</b>	<b>\$2,130,192.35</b>



# **CONFIRMACIONES BANCARIAS**





BANORTE FEDERAL 2023  
 UNIVERSIDAD TECNOLÓGICA DE CIUDAD ACUÑA  
 CALLE CAMINO A LA UNIVERSIDAD 2175

JANALI TORRA  
 ACUÑA COAH. C.P. 26389  
 SUCURSAL: 1355 ACUÑA  
 TIPO DE ENVÍO: RETENIDO



NO. DE CLIENTE: 51434094  
 RFC: UTCT70701J2A

DATOS DE SUCURSAL:  
 PLAZA: 1868 PLAZA ACUÑA  
 DIRECCIÓN: ADOLFO LÓPEZ MATEOS 0000 DENTRO JUAREZ  
 TELÉFONO: 7725658

**INFORMACIÓN DEL PERIODO**

Periodo Del 01/Diciembre/2023 al 29/Diciembre/2023  
 Fecha de corte 29/Diciembre/2023  
 Moneda PESOS

**RESUMEN INTEGRAL**

Producto	No. de Cuenta	CLABE	Saldo anterior	Saldo al corte
ENLACE GLOBAL PM S/INTERESES	1174511921	072062 81174511921 1	\$557,487.94	\$0.00
<b>TOTAL</b>			<b>\$557,487.94</b>	<b>\$0.00</b>

**DETALLE ENLACE GLOBAL PM S/INT.**

Resumen del periodo	
Saldo inicial del periodo	\$ 557,487.94
+ Total de depósitos	\$ 1,386,615.13
- Total de retiros	\$ 1,944,103.07
+ Ingresos Netos Ganados	\$ 0.00
- Total de comisiones Cobradas / Pagadas	\$ 0.00
- IVA sobre comisiones (1.6%)	\$ 0.00
- Intereses Cobrados / Pagados	\$ 0.00
Saldo actual	\$ 0.00
Saldo disponible al día*	\$ 0.00

Saldo Promedio	
Saldo promedio mínimo	\$ 0.00
En el Periodo 01 Dic. al 29 Dic.	\$ 130,772.39
Días que comprende el periodo	30

Tasas e Intereses	
Tasa Bruta Anual	<b>0.00%</b>
Interés Tasa Bruta Anual	\$ 0.00
Retención de ISR	\$ 0.00
<b>INTERESES NETOS GANADOS</b>	<b>\$ 0.00</b>

Saldo no disponible al día	
Depósitos de Cheques S.B.C.	\$ 0.00
Ret. Garantía Líquida	\$ 0.00
Comisiones pendientes de aplicar	\$ 0.00
Compras no aplicadas	\$ 0.00
<b>TOTAL</b>	<b>\$ 0.00</b>

Resumen de comisiones	
Cheques girados	0
Cheques girados sin comisión	0
Cheques girados con comisión	0
Importe de la comisión	\$ 0.00
Por cheques devueltos	\$ 0.00
Otras comisiones	\$ 0.00

ENLACE GLOBAL PM S/INTERESES  
 (Saldo inicial de \$557,487.94)



DEPOSITOS	\$ 1,386,615.13
RETIROS	\$ 1,944,103.07
COMISIONES	\$ 0.00
OTROS CARGOS	\$ 0.00
SALDO FINAL	\$ 0.00

**Línea Directa para su empresa:**

Ciudad de México: (55) 5140 5140 | Monterrey: (81) 8156 9040 | Guadalajara: (33) 3669 9040 | Resto del país: 800 - DIRECTA (3473282) | Visita nuestra página: [www.banorte.com](http://www.banorte.com)  
 Banco Mercantil del Norte S.A. Institución de Banca Múltiple Grupo Financiero Banorte, Av. Revolución No. 3000, Colonia La Primavera C.P.64830, Municipio Monterrey  
 Nuevo León, RFC: BAN930209327

DETALLE DE MOVIMIENTOS (PESOS) ▼				
Traslado al Im. S/Intereses				
FECHA	DESCRIPCIÓN / ESTABLECIMIENTO	MONTO DEL DEPOSITO	MONTO DEL RETIRO	SALDO
30-NOV-23	SALDO ANTERIOR			557,487.94
06-DIC-23	TRASPASO A CUENTA PROPIA 0000061223 IVA:00000000.00 , A LA CUENTA 1096319416 Federal a Gasto Federal Al R.F.C. UTC170701J2A		557,487.94	0.00
26-DIC-23	DEPOSITO DE CUENTA DE TERCEROS 0000075953 DE LA CUENTA 1212003766 Pago de la solicitud 75953	13.01		13.01
26-DIC-23	DEPOSITO DE CUENTA DE TERCEROS 0000075954 DE LA CUENTA 1212003766 Pago de la solicitud 75954	30.35		43.37
29-DIC-23	DEPOSITO DE CUENTA DE TERCEROS 0000075974 DE LA CUENTA 1212003766 Pago de la solicitud 75974	1,386,571.75		1,386,615.13
29-DIC-23	TRASPASO A CUENTA PROPIA 0000291223 IVA:00000000.00 , A LA CUENTA 1096319416 Federal a Gasto Federal Al R.F.C. UTC170701J2A		1,386,615.13	0.00

**Advertencia:** Incumplir sus obligaciones le puede generar comisiones.  
El presente estado de cuenta no es un comprobante fiscal.

La fecha de corte coincide con la fecha de terminación del periodo que se señala en el presente estado de cuenta. Las operaciones efectuadas durante los días no laborales o después de la hora de corte de fin de día serán consideradas en nuestra contabilidad como realizadas en el siguiente día hábil bancario. Usted dispone de 90 días después de la fecha de corte para objetar la información contenida en su estado de cuenta, de no hacerlo se asumirá su conformidad al respecto.

Cuando no reciba su estado de cuenta durante los 20 días siguientes de la fecha de corte, y no haya dado instrucciones para que no se le envíe, favor de solicitarlo en su sucursal.

En el caso de avisos de modificaciones al contrato de adhesión, recuerde que, si así lo decide, tiene derecho a solicitar la cancelación de su cuenta dentro de los 30 días naturales posteriores a la notificación recibida, sin responsabilidad alguna a su cargo cubriendo, en su caso, los adeudos que se hayan generado a la fecha.

#### Aviso de privacidad

Podemos a su disposición el Aviso de Privacidad en [www.banorte.com](http://www.banorte.com) en el entendido de que su información será tratada con sujeción a los fines establecidos en el referido Aviso de Privacidad.

#### Consultas, Reclamaciones, y Aclaraciones

Banco Mercantil del Norte S.A. Institución de Banca Múltiple, Grupo Financiero Banorte recibe las consultas, reclamaciones o aclaraciones, a través de su Unidad Especializada de Atención a Usuarios (UNE), ubicada en Av. Paseo de la Reforma 195 Piso 1, Colonia Cuauhtémoc, C.F. 06500, Alcaldía Cuauhtémoc, Ciudad de México. Correo electrónico: [une@banorte.com](mailto:une@banorte.com), o al Teléfono: 800 627 2292 así como en cualquiera de sus sucursales. En el caso de no obtener una respuesta satisfactoria o en el caso de requerir consultar y/o comparar información sobre comisiones podrá acudir a la Comisión Nacional para la Protección y Defensa de los Usuarios de Servicios Financieros [www.condusef.gob.mx](http://www.condusef.gob.mx) con número telefónico de atención en la Ciudad de México (55) 5340 8999 y desde el interior de la República el 800 999 8080.

#### Referencia de Abreviaturas

ABO	Abono	COM	Comisión	EDO	Estado	O/B	Otro Banco
ATM	Cajero Automático	CONS	Consulta	I.S.R	Impuesto Sobre la Renta	PZO	Plazo
BTE	Banorte	CPA	Compra	I.V.A	Impuesto al Valor Agregado	R.F.C	Registro Federal de Causantes
CAM	Cámara de compensación	CTA	Cuenta	INT	Interés (es)	REV	Reverso
CAP	Capital	DEP	Depósito	INTBC	Interbancaria	S.B.C	Saldo salvo Buen Cobro
CHEQ/CHQ	Cheque	DEV	Devolución	INV	Inversión	VEN	Ventanilla
CLABE	Clave Bancaria Estandarizada	DISP	Disposición/Dispensión	LIQ	Liquidación (Pago)		



Los productos anteriormente descritos se encuentran protegidos por el Instituto para la Protección del Ahorro Bancario (IPAB) hasta por un monto equivalente a 400,000 UDI por cliente, por institución. Lo anterior de conformidad con las disposiciones legales que regulan a dicho Instituto. Vista la página [www.ipab.org.mx](http://www.ipab.org.mx)

#### Línea Directa para su empresa:

Ciudad de México: (55) 5140 5640 | Monterrey: (81) 8156 9640 | Guadalajara: (33) 3659 9640 | Resto del país: 800 - DIRECTA (3473182) | Visita nuestra página: [www.banorte.com](http://www.banorte.com)  
Banco Mercantil del Norte S.A. Institución de Banca Múltiple Grupo Financiero Banorte, Av. Revolución No. 3000, Colonia La Primavera C.P.64835, Municipio Monterrey  
Nuevo León, RFC BMM930209527

BANORTE ESTADAL 2023  
UNIVERSIDAD TECNOLÓGICA DE CIUDAD ACUÑA  
CALLE CAMBIO A LA UNIVERSIDAD 2175

BARAJ 20RRH  
ACUNA COAH. C.P. 26300  
SUCURSAL: 1355 ACUNA  
TIPO DE ENVÍO: RETENIDO



NO. DE CLIENTE: 51434094  
RFC: UYCY7070102A

DATOS DE SUCURSAL:  
PLAZA: 3868 PLAZA ACUÑA  
DIRECCIÓN: ADOLFO LÓPEZ MATEOS 0000 BENITO JUÁREZ  
TELÉFONO: 7725658

**INFORMACIÓN DEL PERIODO**

Periodo	Del 01/Diciembre/2023 al 29/Diciembre/2023
Fecha de corte	29/Diciembre/2023
Moneda	PESOS

**RESUMEN GENERAL**

Producto	No. de Cuenta	CLABE	Saldo anterior	Saldo al corte
ENLACE GLOBAL PM S/INTERESES	1174511930	072.062.01174511930.5	\$766,973.85	\$0.00
INVERSION ENLACE NEGOCIOS	1213948435	072.062.01213948435.7	\$0.00	\$0.00
<b>TOTAL</b>			<b>\$766,973.85</b>	<b>\$0.00</b>

**DETALLE**
**ENLACE GLOBAL PMS/INT. ▾ INVERSION ENLACE NEGOCIOS ▾**

Resumen del periodo		
Saldo Inicial del periodo	\$ 766,973.85	\$0.00
+ Total de depósitos	\$ 511,146.98	\$0.00
- Total de retiros	\$ 1,278,120.75	\$0.00
+ Intereses Netos Ganados	\$ 0.00	\$0.00
- Total de comisiones Cobradas / Pagadas	\$ 0.00	\$0.00
- IVA sobre comisiones (16%)	\$ 0.00	\$0.00
- Intereses Cobrados / Pagados	\$ 0.00	\$0.00
Saldo actual	\$ 0.00	\$0.00
Saldo disponible al día*	\$ 0.00	\$0.00

Saldo promedio		
Saldo promedio mínimo	\$ 0.00	\$0.00
En el Periodo 01 Dic al 29 Dic:	\$ 497,170.95	\$0.00
Días que comprende el periodo	30	30

Intereses de Negocios		
Tasa Bruta Anual	<b>0.00%</b>	<b>0.00%</b>
Interés Tasa Bruta Anual	\$ 0.00	\$0.00
Retención de ISR	\$ 0.00	\$0.00
<b>INTERESES NETOS GANADOS</b>	<b>\$ 0.00</b>	<b>\$0.00</b>

Saldo no disponible al día		
Depósitos de Cheques S.B.C.	\$0.00	
Ret. Garantía Líquida	\$0.00	
Comisiones pendientes de aplicar	\$0.00	
Compras no aplicadas	\$0.00	
<b>TOTAL</b>	<b>\$0.00</b>	

Resumen de comisiones		
Cheques girados	0	
Cheques girados sin comisión	0	
Cheques girados con comisión	0	
Importe de la comisión	\$ 0.00	
Por cheques devueltos	\$ 0.00	
Otras comisiones	\$ 0.00	

**ENLACE GLOBAL PM S/INTERESES**  
(Saldo Inicial de \$766,973.85)


DEPOSITOS	\$511,146.98
RETIROS	\$1,278,120.75
COMISIONES	\$0.00
OTROS CARGOS	\$0.00
SALDO FINAL	\$0.00

Línea Directa para su empresa:

Ciudad de México: (55) 5140 5640 | Monterrey: (81) 8156 9648 | Guadalajara: (33) 3609 9940 | Resto del país: 800 - DIRECTA (3473282) | Visita nuestra página: [www.banorte.com](http://www.banorte.com)  
Banco Mercantil del Norte S.A. Institución de Banca Múltiple Grupo Financiero Banorte, A.C. Revolución No. 3030, Colonia La Primavera C.P.61830, Municipio Monterrey  
Nuevo León. RFC BMB930208927

DETALLE DE MOVIMIENTOS (PESOS)				
Enlace Global PM 5/Intereses				
FECHA	DESCRIPCIÓN / ESTABLECIMIENTO	MONTO DEL DEPOSITO	MONTO DEL RETIRO	SALDO
31-NOV-23	SALDO ANTERIOR			766,973.85
13-DIC-23	TRASPASO A CUENTA PROPIA 0000131223 IVA:00000000.00, A LA CUENTA 0366865413 Estatal a Gasto Estatal AL R.F.C. UTC170701JZA		766,000.00	973.85
15-DIC-23	DEPOSITO DE CUENTA DE TERCEROS 0000072944 DE LA CUENTA 0829105089 Pago de la solicitud 72948	255,573.50		256,547.35
29-DIC-23	DEPOSITO DE CUENTA DE TERCEROS 0000073996 DE LA CUENTA 0829105089 Pago de la solicitud 73996	255,573.40		512,120.75
29-DIC-23	TRASPASO A CUENTA PROPIA 0000291223 IVA:00000000.00, A LA CUENTA 0366865413 Estatal a Gasto Estatal AL R.F.C. UTC170701JZA		512,120.75	0.00
INVERSIÓN EN CARTEGOS				
FECHA	DESCRIPCIÓN / ESTABLECIMIENTO	MONTO DEL DEPOSITO	MONTO DEL RETIRO	SALDO
30-NOV-23	SALDO ANTERIOR			0.00
	SIN MOVIMIENTOS			
OTROS				
Generado Anual Total (GAT)				
NÚM. DE CUENTA	GAT NOMINAL <sup>1</sup>	GAT REAL <sup>2</sup>	(+) INTERESES APLICABLES	(-) TOTAL DE COMISIONES
1213948435	0.00 %	-3.80 %	\$0.00	\$0.00

<sup>1</sup> Antes de Impuestos

<sup>2</sup> La GAT REAL es el rendimiento que obtendría después de descontar la inflación estimada

**Advertencia:** Incumplir sus obligaciones le puede generar comisiones.

El presente estado de cuenta no es un comprobante fiscal.

La fecha de corte coincide con la fecha de terminación del periodo que se señala en el presente estado de cuenta. Las operaciones efectuadas durante los días no laborales o después de la hora de corte de fin de día serán consideradas en nuestra contabilidad como realizadas en el siguiente día hábil bancario. Usted dispone de 90 días después de la fecha de corte para objetar la información contenida en su estado de cuenta, de no hacerlo se asumirá su conformidad al respecto.

Cuando no reciba su estado de cuenta durante los 20 días siguientes de la fecha de corte, y no haya dado instrucciones para que no se le envíe, favor de solicitarlo en su sucursal.

En el caso de avisos de modificaciones al contrato de adhesión, recuerde que, si así lo decide, tiene derecho a solicitar la cancelación de su cuenta dentro de los 30 días naturales posteriores a la notificación recibida, sin responsabilidad alguna a su cargo cubriendo, en su caso, los adeudos que se hayan generado a la fecha.

#### Aviso de privacidad

Ponemos a su disposición el Aviso de Privacidad en [www.banorte.com](http://www.banorte.com) en el entendido de que su información será tratada con sujeción a los fines establecidos en el referido Aviso de Privacidad.

#### Consultas, Reclamaciones, y Aclaraciones:

Banco Mercantil del Norte S.A. Institución de Banca Múltiple, Grupo Financiero Banorte recibe las consultas, reclamaciones o aclaraciones, a través de su Unidad Especializada de Atención a Usuarios (UNE), ubicada en Av. Paseo de la Reforma 195 Piso 1, Colonia Cuauhtémoc, C.P. 06500, Alcaldía Cuauhtémoc, Ciudad de México. Correo electrónico: [une@banorte.com](mailto:une@banorte.com), o al Teléfono: 800 627 2292 así como en cualquiera de sus sucursales. En el caso de no obtener una respuesta satisfactoria o en el caso de requerir consultar y/o comparar información sobre comisiones podrá acudir a la Comisión Nacional para la Protección y Defensa de los Usuarios de Servicios Financieros [www.condusef.gob.mx](http://www.condusef.gob.mx) con número telefónico de atención en la Ciudad de México (55) 5340 4999 y desde el interior de la República al 800 999 8088.

#### Línea Directa para su empresa:

Ciudad de México: (55) 5140 3640 | Monterrey: (81) 8156 9640 | Guadalajara: (33) 3669 9040 | Resto del país: 800 - DIRECTA (5473282) | Visita nuestra página: [www.banorte.com](http://www.banorte.com)  
 Banco Mercantil del Norte S.A. Institución de Banca Múltiple Grupo Financiero Banorte, Av. Revolución No. 2008, Colonia La Primavera C.P. 06180, Municipio Monterrey  
 Nuevo León. RFC: BMN930209927

**Referencia de Abreviaturas**

ABO	Abono	COM	Comisión	EDO	Estado	O/B	Otro Banco
ATM	Cajero Automático	CONS	Consulta	I.S.R	Impuesto Sobre la Renta	PZO	Plazo
BTE	Banorte	CPA	Compra	I.V.A	Impuesto al Valor Agregado	R.F.C	Registro Federal de Causantes
CAM	Cámara de compensación	CTA	Cuenta	INT	Interés (as)	REV	Reversa
CAP	Capital	DEP	Depósito	INTBC	Interbancaria	S.B.C	Saldo salvo Buen Cobro
CHEQ/CHQ	Cheque	DEV	Devolución	INV	Inversión	VEN	Ventanilla
CLABE	Clave Bancaria Estandarizada	DISP	Disposición/Dispersion	LIQ	Liquidación (Pago)		



Los productos anteriormente descritos se encuentran protegidos por el Instituto para la Protección del Ahorro Bancario (IPAB) hasta por un monto equivalente a 400,000 UDI por cliente, por institución. Lo anterior de conformidad con las disposiciones legales que regulan a dicho Instituto. Visita la página [www.ipab.org.mx](http://www.ipab.org.mx)

**Línea Directa para su empresa:**

Ciudad de México: (55) 5140 5640 | Monterrey: (81) 8156 9648 | Guadalajara: (33) 3669 9640 | Resto del país: 800 - DIRECTA (3473282) | Visita nuestra página: [www.banorte.com](http://www.banorte.com)  
 Banco Mercantil del Norte S.A. Institución de Banca Múltiple Grupo Financiero Banorte, Av. Revolución No. 3000, Colonia La Primavera C.P.64030, Municipio Monterrey, Nuevo León, RFC: BAW93020927

RECURSOS PROPIOS  
 UNIVERSIDAD TECNOLÓGICA DE CIUDAD ACUÑA  
 CALLE CAMINO A LA UNIVERSIDAD 2175  
 JUBALI ZORRA  
 ACUÑA COAH. C.P. 26309  
 SUCURSAL: 1355 ACUÑA  
 TIPO DE ENVÍO: CORREO



NO. DE CLIENTE: 51434094  
 RFC: UTC17070152A

DATOS DE SUCURSAL:  
 PLAZA: 9868 PLAZA ACUÑA  
 DIRECCIÓN: ADOLFO LÓPEZ MATEOS 0000 BENITO JUÁREZ  
 TELÉFONO: 7725658

**INFORMACIÓN DEL PERIODO**

Periodo Del 01/Diciembre/2023 al 31/Diciembre/2023  
 Fecha de corte 31/Diciembre/2023  
 Moneda PESOS

RESUMEN INTEGRAL				
Producto	No. de Cuenta	CLABE	Saldo anterior	Saldo al corte
ENLACE GLOBAL PM S/INTERESES	0354424088	072 862 80354424088 7	\$289,636.10	\$902,034.78
INVERSION ENLACE NEGOCIOS	0364117435	072 862 80364117435 5	\$0.00	\$0.00
<b>TOTAL</b>			<b>\$289,636.10</b>	<b>\$902,034.78</b>

**DETALLE ENLACE GLOBAL PM SYNT. ▾ INVERSION ENLACE NEGOCIOS ▾**

Resumen del periodo		
Saldo inicial del periodo	\$ 289,636.10	\$0.00
+ Total de depósitos	\$ 821,780.60	\$0.00
- Total de retiros	\$ 209,358.72	\$0.00
+ Intereses Netos Ganados	\$ 0.00	\$0.00
- Total de comisiones Cobradas / Pagadas	\$ 20.00	\$0.00
- IVA sobre comisiones (16%)	\$ 3.20	\$0.00
- Intereses Cobrados / Pagados	\$ 0.00	\$0.00
Saldo actual	\$ 902,034.78	\$0.00
Saldo disponible al día*	\$ 902,034.78	\$0.00

Saldo promedio		
Saldo promedio mínimo	\$ 0.00	\$0.00
En el Periodo 01 Dic al 31 Dic	\$ 228,930.05	\$0.00
Días que comprende el periodo	31	31

Intereses devengados		
Tasa Bruta Anual	<b>0.00%</b>	<b>0.00%</b>
Interés Tasa Bruta Anual	\$ 0.00	\$0.00
Retención de ISR	\$ 0.00	\$0.00
<b>INTERESES NETOS GANADOS</b>	<b>\$ 0.00</b>	<b>\$0.00</b>

Saldo no disponible al día	
Depósitos de Cheques S.B.C.	\$0.00
Ret. Garantía Líquida	\$0.00
Comisiones pendientes de aplicar	\$0.00
Compras no aplicadas	\$0.00
<b>TOTAL</b>	<b>\$0.00</b>

Resumen de comisiones	
Cheques girados	0
Cheques girados sin comisión	0
Cheques girados con comisión	0
Importe de la comisión	\$ 0.00
Por cheques devueltos	\$ 0.00
Otras comisiones	\$ 20.00

**ENLACE GLOBAL PM S/INTERESES**

(Saldo inicial de \$289,636.10)



DEPÓSITOS	\$821,780.60
RETIROS	\$209,358.72
COMISIONES	\$20.00
OTROS CARGOS	\$3.20
<b>SALDO FINAL</b>	<b>\$902,034.78</b>

**Línea Directa para su empresa:**

Ciudad de México: (55) 3140 5640 | Monterrey: (81) 8156 9640 | Guadalajara: (33) 3669 9640 | Resto del país: 800 - DIRECTA (3473282) | Visita nuestra página: [www.banorte.com](http://www.banorte.com)  
 Banco Mercantil del Norte S.A. Institución de Banca Múltiple Grupo Financiero Banorte, Av. Revolución No. 3009, Colonia La Primavera C.P.641830, Municipio Monterrey  
 Nuevo León, RFC BMM930209927

DETALLE DE MOVIMIENTOS (PESOS)				
Enlace Global PM S/Intereses				
FECHA	DESCRIPCIÓN / ESTABLECIMIENTO	MONTO DEL DEPOSITO	MONTO DEL RETIRO	SALDO
30-NOV-23	SALDO ANTERIOR			269,636.10
04-DIC-23	TRASPASO A CUENTA DE TERCEROS 0000041223 IVA:00002720.00, A LA CUENTA: 8865575756 PAGO DE FACT 354081C AL R.F.C. IORR6511280L6		19,720.00	269,916.10
04-DIC-23	COMPRA ORDEN DE PAGO SPEI 0011223 --REFERENCIA CTA/CLABE: 012180004805102703, BEM SPEI BCD:012 BENEF:HECTOR MUÑOZ OMI (DATO NO VERIF POR ESTA INST), PAGO DE COTIZACION UTCA CVE RASTREO: 8846APR202312042695653094 RFC: MUDH9611256L7 IVA: 0030000000.00 BBVA BANCOMER HORA LIQ: 12:23:56		4,872.00	265,044.10
04-DIC-23	COMISION ORDEN DE PAGO SPEI REFERENCIA: 0011223		5.00	265,039.10
04-DIC-23	L.V.A. ORDEN DE PAGO SPEI REFERENCIA: 0011223		0.80	265,038.30
07-DIC-23	TRASPASO 0000231207, DE LA CUENTA: 0447511534 Ismael A. Romero Montelongo- Mecatronica	1,500.00		266,538.30
08-DIC-23	PAGO REFERENCIADO 53965634223 Impuesto Deposito Referenciado		127.00	266,411.30
08-DIC-23	TRASPASO A CUENTA DE TERCEROS 8000081223 IVA:00000384.82, A LA CUENTA: 8107822563 PAGO DE FACT PB12623 AL R.F.C. IAC7501188M9		2,789.94	263,621.36
08-DIC-23	TRASPASO A CUENTA DE TERCEROS 8000081223 IVA:00002260.97, A LA CUENTA: 1031838570 PAGO DE FACT INV202300195 AL R.F.C. OTE1806227N7		16,392.02	247,229.34
08-DIC-23	TRASPASO A CUENTA DE TERCEROS 8000081223 IVA:00006638.40, A LA CUENTA: 9596539735 PAGO DE FACTURA #A5586 AL R.F.C. LAC180307T56		48,128.40	199,100.94
08-DIC-23	TRASPASO A CUENTA DE TERCEROS 8000081223 IVA:00000000.00, A LA CUENTA: 1122547770 PAGO DE MAESTRIA PERSONAL DOCENTE UTCA AL R.F.C. F15180515M77		12,000.00	187,100.94
12-DIC-23	TRASPASO A CUENTA DE TERCEROS 8648502379 IVA:00000000.00, A LA CUENTA: 8237888437 Pedido 88829835 AL R.F.C. 00M958324V2A		14,398.00	172,702.94
12-DIC-23	TRASPASO A CUENTA DE TERCEROS 8000113223 IVA:00000203.97, A LA CUENTA: 8351223596 PAGO DE CAJA CHICA AL R.F.C. CAQG760919TF8		1,663.50	171,039.44
14-DIC-23	COMPRA ORDEN DE PAGO SPEI 0140223 --REFERENCIA CTA/CLABE: 021062040236411718, BEM SPEI BCD:021 BENEF:MANUEL JARA PONC (DATO NO VERIF POR ESTA INST), PAGO DE FACT 146DFC CVE RASTREO: 8846APR202312142719448723 RFC: IAPNS609148K6 IVA: 00000000183.33 HSIC HORA LIQ: 14:46:23		2,475.00	168,564.44
14-DIC-23	COMISION ORDEN DE PAGO SPEI REFERENCIA: 0140223		5.00	168,559.44
14-DIC-23	L.V.A. ORDEN DE PAGO SPEI REFERENCIA: 0140223		0.80	168,558.64
14-DIC-23	COMPRA ORDEN DE PAGO SPEI 0131223 --REFERENCIA CTA/CLABE: 002580416500510076, BEM SPEI BCD:002 BENEF:Concentradora de Medias Promoci (DATO NO VERIF POR ESTA INST), PAGO DE FACT 3153 CVE RASTREO: 8846APR202312142719448753 RFC: CNP070924FCA IVA: 00000006826.16 BANAVEX HORA LIQ: 14:46:23		49,489.66	119,068.98
14-DIC-23	COMISION ORDEN DE PAGO SPEI REFERENCIA: 0131223		5.80	119,063.98
14-DIC-23	L.V.A. ORDEN DE PAGO SPEI REFERENCIA: 0131223		0.80	119,063.18
15-DIC-23	TRASPASO A CUENTA DE TERCEROS 8000151223 IVA:00000326.97, A LA CUENTA: 0351223596 PAGO DE CAJA CHICA AL R.F.C. CAQG760919TF8		3,521.95	115,541.23
15-DIC-23	TRASPASO A CUENTA DE TERCEROS 8000151223 IVA:00000720.82, A LA CUENTA: 0577434576 PAGO DE FACT 180157 AL R.F.C. EAC080602002		9,731.09	105,810.14
15-DIC-23	TRASPASO A CUENTA DE TERCEROS 8000151223 IVA:00000183.94, A LA CUENTA: 0351223596 PAGO DE CAJA CHICA AL R.F.C. CAQG760919TF8		3,258.16	102,551.98
15-DIC-23	COMPRA ORDEN DE PAGO SPEI 0151223 --REFERENCIA CTA/CLABE: 044062194015943703, BEM SPEI BCD:044 BENEF:Mendicaci Restoran (DATO NO VERIF POR ESTA INST), PAGO DE FACT CVE RASTREO: 8846APR1202312152725840558 RFC: MRED40313C61 IVA: 000000001540.15 SCOTIABANK HORA LIQ: 14:35:21		28,792.00	81,759.98
15-DIC-23	COMISION ORDEN DE PAGO SPEI REFERENCIA: 0151223		5.80	81,754.98
15-DIC-23	L.V.A. ORDEN DE PAGO SPEI REFERENCIA: 0151223		0.80	81,754.18
20-DIC-23	DEREFECTIVO	10,000.00		91,754.18
29-DIC-23	DEPOSITO DE CUENTA PROPIA 8000291223, DE LA CUENTA 1096319416 Gasto Federal a Propios Rec:	810,283.60		902,037.78

INVERSION ENLACE NEGOCIOS				
FECHA	DESCRIPCIÓN / ESTABLECIMIENTO	MONTO DEL DEPOSITO	MONTO DEL RETIRO	SALDO
30-NOV-23	SALDO ANTERIOR			0.00
	SIN MOVIMIENTOS			0.00

**Línea Directa para su empresa:**

Ciudad de México: (55) 5140 5640 | Monterrey: (81) 8156 9640 | Guadalajara: (33) 3669 9040 | Resto del país: 800 - DIRECTA (3473282) | Visita nuestra página: [www.banorte.com](http://www.banorte.com)  
 Banco Mercantil del Norte S.A. Institución de Banca Múltiple Grupo Financiero Banorte, Av. Revolución No. 3000, Colonia La Primavera C.P.64830, Municipio Monterrey  
 Nueva León, RFC: BMMN30209977

OTROS Y				
Ganancia Anual Total (GAT)				
NO. DE CUENTA	GAT NOMINAL <sup>1</sup>	GAT REAL <sup>2</sup>	(+) INTERESES APLICABLES	(-) TOTAL DE COMISIONES
0364117435	0.00 %	-3.80 %	\$0.00	\$0.00

<sup>1</sup> Antes de Impuestos

<sup>2</sup> La GAT REAL es el rendimiento que obtendría después de descontar la inflación estimada

**Advertencia: Incumplir sus obligaciones le puede generar comisiones.**

**El presente estado de cuenta no es un comprobante fiscal.**

La fecha de corte coincide con la fecha de terminación del período que se señala en el presente estado de cuenta. Las operaciones efectuadas durante los días no laborales o después de la hora de corte de fin de día serán consideradas en nuestra contabilidad como realizadas en el siguiente día hábil bancario. Usted dispone de 90 días después de la fecha de corte para objetar la información contenida en su estado de cuenta, de no hacerlo se asumirá su conformidad al respecto.

Cuando no reciba su estado de cuenta durante los 20 días siguientes de la fecha de corte, y no haya dado instrucciones para que no se le envíe, favor de solicitarlo en su sucursal.

En el caso de avisos de modificaciones al contrato de adhesión, recuerde que, si así lo decide, tiene derecho a solicitar la cancelación de su cuenta dentro de los 30 días naturales posteriores a la notificación recibida, sin responsabilidad alguna a su cargo cubriendo, en su caso, los adeudos que se hayan generado a la fecha.

#### Aviso de privacidad

Ponemos a su disposición el Aviso de Privacidad en [www.banorte.com](http://www.banorte.com) en el entendido de que su información será tratada con sujeción a los fines establecidos en el referido Aviso de Privacidad.

#### Consultas, Reclamaciones, y Adaraciones

Banco Mercantil del Norte S.A. Institución de Banca Múltiple, Grupo Financiero Banorte recibe las consultas, reclamaciones o aclaraciones, a través de su Unidad Especializada de Atención a Usuarios (UE), ubicada en Av. Paseo de la Reforma 195 Piso 1, Colonia Cuauhtémoc, C.R. 06500, Alcaldía Cuauhtémoc, Ciudad de México, Correo electrónico: [uno@banorte.com](mailto:uno@banorte.com), o al Teléfono: 800 627 2292 así como en cualquiera de sus sucursales. En el caso de no obtener una respuesta satisfactoria o en el caso de requerir consultar y/o comparar información sobre comisiones podrá acudir a la Comisión Nacional para la Protección y Defensa de los Usuarios de Servicios Financieros [www.condusef.gob.mx](http://www.condusef.gob.mx) con número telefónico de atención en la Ciudad de México (55) 5340 0999 y desde el interior de la República el 800 999 8080.

#### Referencia de Abreviaturas

ABO	Abono	COM	Comisión	EDO	Estado	O/B	Otro Banco
ATM	Cajero Automático	CONS	Consulta	I.S.R	Impuesto Sobre la Renta	PZO	Plazo
BTE	Banorte	CPA	Compra	I.V.A	Impuesto al Valor Agregado	R.F.C	Registro Federal de Causantes
CAM	Cámara de compensación	CTA	Cuenta	INT	Interés (es)	REV	Reverso
CAP	Capital	DEP	Depósito	INTBC	Interbancaria	S.B.C	Saldo salvo Buen Cobro
CHEQ/CHQ	Cheque	DEV	Devolución	INV	Inversión	VEN	Vertanilla
CLABE	Clave Bancaria Estandarizada	DISP	Disposición/Dispersion	LIQ	Liquidación (Pago)		



Los productos anteriormente descritos se encuentran protegidos por el Instituto para la Protección del Ahorro Bancario (IPAB) hasta por un monto equivalente a 400,000 UDI por cliente, por institución. Lo anterior de conformidad con las disposiciones legales que regulan a dicho Instituto. Visite la página [www.ipab.org.mx](http://www.ipab.org.mx)

#### Línea Directa para su empresa:

Ciudad de México: (55) 5140 5640 | Monterrey: (81) 8156 9640 | Guadalajara: (33) 3609 9040 | Resto del país: 800 - DIRECTA (3473282) | Visite nuestra página: [www.banorte.com](http://www.banorte.com)  
 Banco Mercantil del Norte S.A. Institución de Banca Múltiple Grupo Financiero Banorte, Av. Revolución No. 3000, Colonia La Primavera C.P.64830, Municipio Monterrey, Nuevo León. RFC: BMN930209927



## COMPROBANTE FISCAL DIGITAL

03-4474088 - ENLACE GLOBAL PM S/INTERESES

**Folio Fiscal:** CFDA445-2C9B-45FC-B000-3FCDB0F6609D**No de Serie del Certificado del SAT:** 00001000000507237013**No de Serie del Certificado del Emisor:** 00001000000504876057**Fecha y hora de certificación:** 2024-01-01T15:48:15**Lugar y fecha de elaboración:** 64830 2023-12-31**Forma de pago:** 03-Transferencia electrónica de fondos**Sello Digital del CFDI:**

kvIP/WyptAZhjc966K8VB/0PFNgi/A8Z+WFdX7TkXvSgIm2p2GabXgJdAukC2KEFZdjKWrdeMdxkhITMmcXrf7WKxGkuJrc5JAk9I8qnZRYrLg  
Gnbu47/lmqSgHD6bA24o69Gj3ZhOnSXLVvZ1dn2s4Uu+87IBf0k1UgGH2WzllIRWa/Du+uZJvZLw06cZup1De6u35pGBSjfyrrMTupCOVDT6  
Lw7BS+5z1an0ILNtkTwHdCP3YSc8RTSIA1trP1FSA+Goq2nik6EEkMaRvOKg7MK2LvSj2NLPswVPkAesPVOCILPa40+Hfy4ntllHol5Sa5n/2co6  
m3JDYdFgg==

**Sello del SAT:**

FO+pzOhQOyh48PIPLpn73TbFZUvLNZm1c2u0mh85thE2E1IR+rWCiKCGDsL2I4H0cYQ0zsAF29eUyifxbTmq7yTJ8w8KvHkwaC6xoTVAVi/W7  
atA9qnmjKwJnmp/rCrFKq6Tl3Kqk8zJTW5m986k4MLhXc82Mr5q+fsIH5htc3NperKShZWUm+ORCXoRTgrE3tjC2Hv0QspKDLTDVhLHx53Ebb  
1P8VA+4nN4hD'WkAdQ+29+rKFTXFMPJU2y+2s1LzvdRATbd0BG85ht9LJG/AW7su2sRtYMDuxBOZPF0QeJNPwaywHy3pZDf0t3NBfbRhH  
ABOheW1yuNBmPA==

**Cadena original del complemento de certificación:**

||1.1|CFDA445-2C9B-45FC-B000-3FCDB0F6609D|2024-01-  
01T15:48:15|DCD090706E42||kvIP/WyptAZhjc966K8VB/0PFNgi/A8Z+WFdX7TkXvSgIm2p2GabXgJdAukC2KEFZ  
djKWrdeMdxkhITMmcXrf7WKxGkuJrc5JAk9I8qnZRYrLgGnbu47/lmqSgHD6bA24o69Gj3ZhOnSXLVvZ1dn2s4Uu  
+87IBf0k1UgGH2WzllIRWa/Du+uZJvZLw06cZup1De6u35pGBSjfyrrMTupCOVDT6Lw7BS+5z1an0ILNtkTwHdCP3  
YSc8RTSIA1trP1FSA+Goq2nik6EEkMaRvOKg7MK2LvSj2NLPswVPkAesPVOCILPa40+Hfy4ntllHol5Sa5n/2co6m3JD  
YdFgg==|00001000000507237013||

**Versión CFDI:** 4.0**Importe Total:** VEINTITRES PESOS 20/100 M.N.**Unidad de Medida:** E48-Unidad de servicio**Método de Pago:** PUE-Pago en una sola exhibición**Lugar de Expedición:** 64830**Régimen Fiscal:** 601-General de Ley Personas Morales**Código Postal del Receptor:** 26309**Régimen Fiscal del Receptor:** 601-General de Ley Personas Morales**Uso del CFDI:** G03-Gastos en general

Este documento es una representación impresa de un CFDI

**Línea directa para su empresa:**

Ciudad de México: (55) 5140 5640 | Monterrey: (81) 8156 9640 | Guadalajara: (33) 3669 9040 | Resto del país: 800 - DIRECTA (3473282) | Visita nuestra página: [www.banorte.com](http://www.banorte.com)  
Banco Mercantil del Norte S.A. Institución de Banca Múltiple Grupo Financiero Banorte, Av. Revolución No. 3000, Colonia La Primavera CP, 64830, Municipio Monterrey  
Nuevo León, RFC BMM930269927

RECURSOS ESTATALES 2  
UNIVERSIDAD TECNOLÓGICA DE CIUDAD ACUÑA  
CALLE CAMINO A LA UNIVERSIDAD 2175

JABALIZORRA  
ACUÑA COAH. CP. 26909  
SUCURSAL: 1355 ACUÑA  
TIPO DE ENVÍO: CORREO



NÚM. DE CLIENTE: 51414094  
RFC: URC170701J2A

DATOS DE SUCURSAL:  
PLAZA: 9868 PLAZA ACUÑA  
DIRECCIÓN: ADOLFO LÓPEZ MATEOS 0080 BENITO JUÁREZ  
TELÉFONO: 7725658

**INFORMACIÓN DEL PERÍODO**

Período	Del 01/Diciembre/2023 al 31/Diciembre/2023
Fecha de corte	31/Diciembre/2023
Moneda	PESOS

RESUMEN INTEGRAL				
Producto	Nº. de Cuenta	CLABE	Saldo anterior	Saldo al corte
ENLACE NEGOCIOS AVANZADA	0366865413	072 062 90366865413 3	\$220,726.01	\$525,832.30
INVERSION ENLACE NEGOCIOS	1000362745	072 062 81000362745 9	\$0.00	\$0.00
<b>TOTAL</b>			<b>\$220,726.01</b>	<b>\$525,832.30</b>

**DETALLE ENLACE NEGOCIOS AVANZADA ▼ INVERSION ENLACE NEGOCIOS ▼**

Resumen del período		
Saldo inicial del período	\$ 220,726.01	\$0.00
+ Total de depósitos	\$ 1,278,124.75	\$0.00
- Total de retiros	\$ 972,131.06	\$0.00
+ Intereses Netos Ganados	\$ 0.00	\$0.00
- Total de comisiones Cobradas / Pagadas	\$ 765.00	\$0.00
- IVA sobre comisiones (16%)	\$ 122.40	\$0.00
- Intereses Cobrados / Pagados	\$ 0.00	\$0.00
Saldo actual	\$ 525,832.30	\$0.00
Saldo disponible al día*	\$ 525,832.30	\$0.00

Plazo promedio		
Saldo promedio mínimo	\$ 0.00	\$0.00
En el Período 01 Dic al 31 Dic:	\$ 177,952.79	\$0.00
Días que comprende el período	31	31

Intereses devengados		
Tasa Bruta Anual	<b>0.00%</b>	<b>0.00%</b>
Interés Tasa Bruta Anual	\$ 0.00	\$0.00
Retención de ISR	\$ 0.00	\$0.00
<b>INTERESES NETOS GANADOS</b>	<b>\$ 0.00</b>	<b>\$0.00</b>

Saldo no disponible al día	
Depósitos de Cheques S.B.C.	\$0.00
Ret. Garantía Líquida	\$0.00
Comisiones pendientes de aplicar	\$0.00
Compras no aplicadas	\$0.00
<b>TOTAL</b>	<b>\$0.00</b>

Resumen de comisiones	
Cheques girados	0
Cheques girados sin comisión	0
Cheques girados con comisión	0
Importe de la comisión	\$ 0.00
Por cheques devueltos	\$ 0.00
Otras comisiones:	\$ 315.00

ENLACE NEGOCIOS AVANZADA  
(Saldo Inicial de \$220,726.01)



DEPOSITOS	\$1,278,124.75
RETIROS	\$972,131.06
COMISIONES	\$765.00
OTROS CARGOS	\$122.40
<b>SALDO FINAL</b>	<b>\$525,832.30</b>

**Línea Directa para su empresa**

Ciudad de México: (55) 5140 5640 | Monterrey: (81) 8156 9640 | Guadalajara: (33) 3689 9640 | Resto del país: 800 - DIRECTA (3473282) | Visita nuestra página: [www.banorte.com](http://www.banorte.com)  
Banco Mercantil del Norte S.A. Institución de Banco MiHíple Grupo Financiero Banorte, Av. Revolución No. 3001, Colonia La Primavera C.P.64830, Municipio Monterrey  
Nuevo León. RFC BNN930209927

DETALLE DE MOVIMIENTOS (PESOS Y)				
Enlace Negocios Avanzada				
FECHA	DESCRIPCIÓN / ESTABLECIMIENTO	MONTO DEL DEPOSITO	MONTO DEL RETIRO	SALDO
30-NOV-23	SALDO ANTERIOR			220,725.01
06-DIC-23	CARGO POR PAGO CONCENTRACION BEM COMISION FEDERA 000000000013591905013792312130000140862 AL RFC CSS160330CP7 RAS 88463340016107088924 FAC 088924		14,086.00	206,640.01
08-DIC-23	CARGO POR PAGO CONCENTRACION BEM RECAUDACION ISN 0277062392137960232 AL RFC SAT100424F93 RAS 88463342449560066471 FAC 064471		11,374.00	195,266.01
08-DIC-23	TRASPASO A CUENTA DE TERCEROS 000081223 IVA:00000880.00 , A LA CUENTA: 0135450462 PAGO DE FACT M9055 AL R.F.C. OPC000113T33		6,380.00	188,886.01
08-DIC-23	TRASPASO A CUENTA DE TERCEROS 000081223 IVA:00000269.83 , A LA CUENTA: 0558925366 PAGO DE VIATICOS #23 AL R.F.C. NAGL6310080W7		2,117.29	186,768.72
08-DIC-23	COMPRA ORDEN DE PAGO SPEI 0001223 —REFERENCIA CTA/CLABE: 044075193047058748, BEM SPEI BCD:044 BENEFA:Auto Servicios de Piedras Negra (DATO NO VERIF POR ESTA INST), PAGO DE FACT KAC20916 CVE RASTREO: 8846APR2202312082705711674 RFC: ASP931118M58 IVA: 00000000995.60 SCOTIABANK HORA LIQ: 14:51:48		9,390.60	177,378.12
08-DIC-23	COMPRA ORDEN DE PAGO SPEI 0081223 —REFERENCIA CTA/CLABE: 014180655098659627, BEM SPEI BCD:014 BENEFA:DL CONSULTORES Y AUDITORE (DATO NO VERIF POR ESTA INST), PAGO DE FACT 270 CVE RASTREO: 8846APR2202312082705711170 RFC: OCA21060MNP IVA: 00000001591.51 SANTANDER HORA LIQ: 14:51:40		11,538.45	165,839.67
12-DIC-23	TRASPASO A CUENTA DE TERCEROS 0000111223 IVA:00000322.50 , A LA CUENTA: 4915669430185874 VIATICOS #24 AL R.F.C. AIMA570629Q64		2,362.00	163,477.67
13-DIC-23	DEPOSITO DE CUENTA PROPIA 0000131223 , DE LA CUENTA 1174511930 Estatal a Gasto Estatal	796,000.00		929,477.67
13-DIC-23	RET PAGO AGUINALDO 1.8534 NT DE LA EMISORA : 1.8534		459,856.53	469,621.14
13-DIC-23	COBRO COMISION 1.8534 122023		99.00	469,522.14
13-DIC-23	I.V.A.		15.84	469,506.30
14-DIC-23	TRASPASO A CUENTA DE TERCEROS 0000131223 IVA:00005554.17 , A LA CUENTA: 6424379267 PAGO DE FACT 1857 AL R.F.C. SPV150223E96		40,267.76	429,238.54
14-DIC-23	COMPRA ORDEN DE PAGO SPEI 0131223 —REFERENCIA CTA/CLABE: 012078001423919092, BEM SPEI BCD:012 BENEFA:Super Gutierrez S A de C (DATO NO VERIF POR ESTA INST), PAGO DE FACT ACC00146478 CVE RASTREO: 8846APR2202312142715448768 RFC: SGU720201254 IVA: 00000000158.78 BBVA BANCOMER HORA LIQ: 14:46:23		3,555.54	425,683.00
14-DIC-23	RET PAGO PRIMA VACACI 1.8534 NT DE LA EMISORA : 1.8534		212,222.35	213,460.65
14-DIC-23	COBRO COMISION 1.8534 122023		99.00	213,361.65
14-DIC-23	I.V.A.		15.84	213,345.81
18-DIC-23	RETIRO DEP. ELECTRONICO DE LA EMISORA : 1.8534		61,242.42	152,103.39
18-DIC-23	RETIRO DEP. ELECTRONICO DE LA EMISORA : 1.8534		25,903.25	126,200.14
18-DIC-23	COBRO COMISION 1.8534 122023		48.00	126,152.14
18-DIC-23	I.V.A.		7.68	126,144.46
18-DIC-23	COBRO COMISION 1.8534 122023		27.00	126,117.46
18-DIC-23	I.V.A.		4.32	126,113.14
19-DIC-23	TRASPASO A CUENTA DE TERCEROS 0000191223 IVA:00000000.00 , A LA CUENTA: 0596539744 Tarjetas Neon 3080 Frontier 1000 AL R.F.C. DIE000903811		4,000.00	122,113.14
19-DIC-23	RETIRO DEP. ELECTRONICO DE LA EMISORA : 1.8534		107,803.87	14,309.27
19-DIC-23	COBRO COMISION 1.8534 122023		42.00	14,267.27
19-DIC-23	I.V.A.		6.72	14,260.55
20-DIC-23	PAGO REFERENCIADO 561350135423 Impuesto Deposito Referenciado		31.00	14,229.55
20-DIC-23	DEPOSITO DE CUENTA DE TERCEROS 0000042023 DE LA CUENTA 0558925366 Actualizacion y Recargos	4.00		14,233.55
29-DIC-23	DEPOSITO DE CUENTA PROPIA 0000291223 , DE LA CUENTA 1174511930 Estatal a Gasto Estatal	512,126.75		526,354.30
29-DIC-23	COM MEMB P.M. COMISION MEMBRESIA P. MORAL 1223		450.00	525,904.30
29-DIC-23	IVA COM MEMB P.M. COMISION MEMBRESIA P. MORAL 1223		72.00	525,832.30

**INVERSION ENLACE NEGOCIOS**

FECHA	DESCRIPCIÓN / ESTABLECIMIENTO	MONTO DEL DEPOSITO	MONTO DEL RETIRO	SALDO
30-NOV-23	SALDO ANTERIOR			0.00
	SIN MOVIMIENTOS			

Línea Directa para su empresa:  
 Ciudad de México: (55) 5140 5640 | Monterrey: (81) 8156 9640 | Guadalajara: (33) 3699 9040 | Resto del país: 800 - DIRECTA (3473282) | Visita nuestra página: [www.banorte.com](http://www.banorte.com)  
 Banco Mercantil del Norte S.A. Institución de Banca Múltiple Grupo Financiero Banorte, Av. Revolución No. 3008, Colonia La Primavera C. 764130, Municipio Monterrey  
 Nuevo León, RFC DNN930209927

OTROS Y				
Ganancia Anual Total / GAT				
NO. DE CUENTA	GAT NOMINAL <sup>1</sup>	GAT REAL <sup>2</sup>	(+) INTERESES APLICABLES	(-) TOTAL DE COMISIONES
1009362745	0.00 %	-3.80 %	\$0.00	\$0.00

<sup>1</sup> Antes de Impuestos

<sup>2</sup> La GAT REAL es el rendimiento que obtendría después de descontar la inflación estimada

**Advertencia: Incumplir sus obligaciones le puede generar comisiones.**

El presente estado de cuenta no es un comprobante fiscal.

La fecha de corte coincide con la fecha de terminación del periodo que se señala en el presente estado de cuenta. Las operaciones efectuadas durante los días no laborales o después de la hora de corte de fin de día serán consideradas en nuestra contabilidad como realizadas en el siguiente día hábil bancario. Usted dispone de 90 días después de la fecha de corte para objetar la información contenida en su estado de cuenta, de no hacerlo se asumirá su conformidad al respecto.

Quando no reciba su estado de cuenta durante los 20 días siguientes de la fecha de corte, y no haya dado instrucciones para que no se le envíe, favor de solicitarlo en su sucursal.

En el caso de avisos de modificaciones al contrato de adhesión, recuerda que, si así lo decide, tiene derecho a solicitar la cancelación de su cuenta dentro de los 30 días naturales posteriores a la notificación recibida, sin responsabilidad alguna a su cargo cubriendo, en su caso, los adeudos que se hayan generado a la fecha.

**Aviso de privacidad**

Ponemos a su disposición el Aviso de Privacidad en [www.banorte.com](http://www.banorte.com) en el entendido de que su información será tratada con sujeción a los fines establecidos en el referido Aviso de Privacidad.

**Consultas, Redamaciones, y Aclaraciones**

Banco Mercantil del Norte S.A. Institución de Banca Múltiple, Grupo Financiero Banorte recibe las consultas, redamaciones o aclaraciones, a través de su Unidad Especializada de Atención a Usuarios (UNE), ubicada en Av. Paseo de la Reforma 195 Piso 1, Colonia Cuauhtémoc, C.P. 06500, Alcaldía Cuauhtémoc, Ciudad de México, Correo electrónico: [une@banorte.com](mailto:une@banorte.com), o al Teléfono: 800 627 2292 así como en cualquiera de sus sucursales. En el caso de no obtener una respuesta satisfactoria o en el caso de requerir consultar y/o comparar información sobre comisiones podrá acudir a la Comisión Nacional para la Protección y Defensa de los Usuarios de Servicios Financieros [www.condusef.gob.mx](http://www.condusef.gob.mx) con número telefónico de atención en la Ciudad de México (55) 5140 0999 y desde el interior de la República el 800 999 8088.

**Referencia de Abreviaturas**

ABO	Abono	COM	Comisión	EDO	Estado	O/B	Otro Banco
ATM	Cajero Automático	CONS	Consulta	I.S.R	Impuesto Sobre la Renta	PZO	Plazo
BTE	Banorte	CPA	Compra	I.V.A	Impuesto al Valor Agregado	R.F.C	Registro Federal de Causantes
CAM	Cámara de compensación	CTA	Cuenta	INT	Interés (es)	REV	Reverso
CAP	Capital	DEP	Depósito	INTBC	Interbancaria	S.B.C	Saldo salvo Buen Cobro
CHEQ/CHQ	Cheque	DEV	Devolución	INV	Inversión	VEN	Ventanilla
CLABE	Clave Bancaria Estandarizada	DISP	Disposición/Dispersión	LIQ	Liquidación (Pago)		



Los productos anteriormente descritos se encuentran protegidos por el Instituto para la Protección del Ahorro Bancario (IPAB) hasta por un monto equivalente a 400,000 UDI por cliente, por Institución. Lo anterior de conformidad con las disposiciones legales que regulan a dicho Instituto. Vista la página [www.ipab.org.mx](http://www.ipab.org.mx)

**Línea Directa para su empresa:**

Ciudad de México: (55) 5140 5640 | Monterrey: (81) 8156 9640 | Guadalajara: (33) 3609 9040 | Resto del país: 800 - DIRECTA (3473282) | Visita nuestra página: [www.banorte.com](http://www.banorte.com)  
 Banco Mercantil del Norte S.A. Institución de Banca Múltiple Grupo Financiero Banorte, Av. Revolución No. 3000, Colonia La Primavera C.P.64830, Municipio Monterrey  
 Nuevo León. RFC: BMN930209927

## COMPROBANTE FISCAL DIGITAL

01666165413 - ENLACE NEGOCIOS AVANZADA

Folio Fiscal: 095C80F2-4FF7-4304-9E2B-E1F2C4851D04  
No de Serie del Certificado del SAT: 00001000000507237013  
No de Serie del Certificado del Emisor: 00001000000504876057  
Fecha y hora de certificación: 2024-01-01T15:12:17  
Lugar y fecha de elaboración: 64830 2023-12-31  
Forma de pago: 03-Transferencia electrónica de fondos

## Sello Digital del CFDI:

hhAHyx7/5XyrZrOz4dxxpq+revo805h4rRl1m/og+jdeW1Co6j53/tmt9Gdz8TXN3toknjc/fUcQhI70AZNesb7KVEtsYWr4jalAIV4NzBq5RkQ2bQ  
Mg1nuafAUh/8YubVC8EJZ38UD+g2AXMfKH1oAob5xnX8y7gdp3qQGymwJKtZANRXrrEg8o8CwTBrQD68D8VnW1QIFMw6h7ZWJ1YU8rbK  
DHSvmwgYGjpsk0a1wmGV+7H54U2mVld9ISNUMEdSEP0hk0L9s5JOnoRvYhYkgBQ4Y0LTqLjEs52mIW7wVcr2MbqhLmI315oFygaplglLB  
C9NBe9sHAsArRGh/Gg==

## Sello del SAT:

UIM1GvrgRTVvUENTe4ZC95k53aY6aackfJ78HTm1mDurPd90kkFDekH0C8xPi/QdnkE+LJKfWJ3KHiM9YctdaxxQ2jpGvIK16Vi6gtraT16Clea42  
p3shwA+Q4A6QGGu8znH7m1JA4aMZ6nUgHVPJ/gtsE84bJMgAK+1W8GzjLceof+g+vb5o6+CA4ZDR5K6V40KQTIAXDbHSf1oELwBTiYGcY/zDt  
3wT54mpjM/apFvY6We/GnVapwE8PWE4P/UfyAdZyWjeM31JhwYhcfw88qeYNUrjusbchOyaUlr3zV2qfVWP7gflLue2dnTlpEHhKhI0Jl/i/+x  
LkcRyGhAg==



## Cadena original del complemento de certificación:

||1.1|095C80F2-4FF7-4304-9E2B-E1F2C4851D04|2024-01-  
01T15:12:17|DCD090706E42||hhAHyx7/5XyrZrOz4dxxpq+revo805h4rRl1m/og+jdeW1Co6j53/tmt9Gdz8TXN3tok  
njc/fUcQhI70AZNesb7KVEtsYWr4jalAIV4NzBq5RkQ2bQMg1nuafAUh/8YubVC8EJZ38UD+g2AXMfKH1oAob5xnX  
8y7gdp3qQGymwJKtZANRXrrEg8o8CwTBrQD68D8VnW1QIFMw6h7ZWJ1YU8rbKDH5vmwgYGjpsk0a1wmGV+  
7H54U2mVld9ISNUMEdSEP0hk0L9s5JOnoRvYhYkgBQ4Y0LTqLjEs52mIW7wVcr2MbqhLmI315oFygaplglLB  
C9NBe9sHAsArRGh/Gg==|00001000000507237013||

## Versión CFDI: 4.0

Importe Total: OCHOCIENTOS OCHENTA Y SIETE PESOS 40/100 MLN.

Unidad de Medida: E48-Unidad de servicio

Método de Pago: PUE-Pago en una sola exhibición

Lugar de Expedición: 64830

Régimen Fiscal: 601-General de Ley Personas Morales

Código Postal del Receptor: 26309

Régimen Fiscal del Receptor: 601-General de Ley Personas Morales

Uso del CFDI: G03-Gastos en general

Este documento es una representación impresa de un CFDI

## Línea directa para su empresa:

Ciudad de México: (55) 5140 5640 | Monterrey: (81) 8156 9640 | Guadalajara: (33) 3699 9940 | Resto del país: 800 - DIRECTA (3473282) | Visita nuestra página: [www.banorte.com](http://www.banorte.com)  
Banco Mercantil del Norte S.A. Institución de Banca Múltiple Grupo Financiero Banorte, Av. Revolución No. 3000, Colonia La Primavera C.P.64830, Municipio Monterrey  
Nuevo León. RFC BANN930209927

GASTO FEDERAL  
UNIVERSIDAD TECNOLÓGICA DE CIUDAD ACUÑA  
CALLE CAMINO A LA UNIVERSIDAD 2175

JABALI ZORRA  
ACUÑA COAH. C.P. 26309  
SUCURSAL: 1355 ACUÑA  
TIPO DE ENVÍO: CORREO



NÚM. DE CLIENTE: 51434094  
RFC: UTC170701J2A

DATOS DE SU CURSAL:  
PLAZA: 9068 PLAZA ACUÑA  
DIRECCIÓN: ADOLFO LOPEZ MATEOS 0000 BENITO JUAREZ  
TELÉFONO: 7725658

**INFORMACIÓN DEL PERÍODO**

Periodo Del 01/Diciembre/2023 al 31/Diciembre/2023  
Fecha de corte 31/Diciembre/2023  
Moneda PESOS

RESUMEN INTEGRAL				
Producto	No. de Cuenta	CLABE	Saldo anterior	Saldo al corte
ENLACE GLOBAL PM S/INTERESES	1096319416	072 062 01096319416 1	\$21,070.62	\$0.00
INVERSION ENLACE NEGOCIOS	1118393813	072 062 01118393813 5	\$0.00	\$0.00
<b>TOTAL</b>			<b>\$21,070.62</b>	<b>\$0.00</b>

**DETALLE: ENLACE GLOBAL PM S/INT. ▾ INVERSION ENLACE NEGOCIOS ▾**

Resumen del periodo		
Saldo inicial del periodo	\$ 21,070.62	\$0.00
+ Total de depósitos	\$ 1,944,103.07	\$0.00
- Total de retiros	\$ 1,965,015.93	\$0.00
+ Intereses Netos Ganados	\$0.00	\$0.00
- Total de comisiones cobradas / Pagadas	\$ 136.00	\$0.00
- IVA sobre comisiones (16%)	\$ 21.76	\$0.00
- Intereses Cobrados / Pagados	\$0.00	\$0.00
Saldo actual	\$0.00	\$0.00
Saldo disponible al día*	\$0.00	\$0.00

Saldo Promedio		
Saldo promedio mínimo	\$0.00	\$0.00
En el Periodo 01 Dic al 31 Dic:	\$ 83,227.61	\$0.00
Días que comprende el periodo	31	31

Intereses cobrados		
Tasa Bruta Anual	0.00%	0.00%
Interés Tasa Bruta Anual	\$0.00	\$0.00
Retención de ISR	\$0.00	\$0.00
<b>INTERESES NETOS GANADOS</b>	<b>\$0.00</b>	<b>\$0.00</b>

Saldo no disponible al día	
Depósitos de Cheques S.B.C.	\$0.00
Ret. Garantía líquida	\$0.00
Comisiones pendientes de aplicar	\$0.00
Compras no aplicadas	\$0.00
<b>TOTAL</b>	<b>\$0.00</b>

Resumen de comisiones	
Cheques girados	0
Cheques girados sin comisión	0
Cheques girados con comisión	0
Importe de la comisión	\$0.00
Por cheques devueltos	\$0.00
Otras comisiones	\$ 136.00

ENLACE GLOBAL PM S/INTERESES  
(Saldo inicial de \$21,070.62)



DEPÓSITOS	\$1,944,103.07
RETIROS	\$1,965,015.93
COMISIONES	\$136.00
OTROS CARGOS	\$21.76
<b>SALDO FINAL</b>	<b>\$0.00</b>

**Línea Directa para su empresa:**

Ciudad de México: (55) 5146 5640 | Monterrey: (81) 8156 9640 | Guadalajara: (33) 3609 9040 | Resto del país: 800 - DIRECTA (3473282) | Visite nuestra página: [www.banorte.com](http://www.banorte.com)  
Banco Mercantil del Norte S.A. Institución de Banca Múltiple Grupo Financiero Banorte, A.C. Revolución No. 3000, Colonia La Primavera C.P.64030, Municipio Monterrey  
Nuevo León. RFC BNN930209927



DETALLE DE MOVIMIENTOS (PESOS) (CONTINUACIÓN)				
Enlace Global PM S/Intereses				
FECHA	DESCRIPCIÓN / ESTABLECIMIENTO	MONTO DEL DEPOSITO	MONTO DEL RETIRO	SALDO
29-DIC-23	COMPRA ORDEN DE PAGO SPEI 0281223 --REFERENCIA CTA/CLABE: 014062605533034132, BEM SPEI BCD:014 BENEF:JOSE LUIS SILVA SOLAN (DATO NO VERIF POR ESTA INST), PAGO DE FACT A656 CVE RASTRO: 8846APR1202312292754369207 RFC: SLSL7005146J6 IVA: 00000000000.00 SANTANDER HORA LIQ: 17:12:55		849.25	1,077,120.39
29-DIC-23	COMISION ORDEN DE PAGO SPEI REFERENCIA: 0281223		5.00	1,077,115.39
29-DIC-23	I.V.A. ORDEN DE PAGO SPEI REFERENCIA: 0281223		0.91	1,077,114.59
29-DIC-23	COMPRA ORDEN DE PAGO SPEI 0271223 --REFERENCIA CTA/CLABE: 014100655098659627, BEM SPEI BCD:014 BENEF:DL CONSULTORES Y AUDITORE (DATO NO VERIF POR ESTA INST), PAGO DE FACT BFEE3817876 CVE RASTRO: 8846APR1202312292754369276 RFC: OCA210604NP9 IVA: 00000001591.51 SANTANDER HORA LIQ: 17:12:55		11,538.45	1,065,576.14
29-DIC-23	COMISION ORDEN DE PAGO SPEI REFERENCIA: 0271223		5.00	1,065,571.14
29-DIC-23	I.V.A. ORDEN DE PAGO SPEI REFERENCIA: 0271223		0.80	1,065,570.34
29-DIC-23	TRASPAGO A CUENTA DE TERCEROS 0000291223 IVA:00000626.54 , A LA CUENTA: 0120654976 PAGO DE COTIZACION CACS339 AL R.F.C. GCC900522K75		8,458.35	1,057,111.99
29-DIC-23	TRASPAGO A CUENTA DE TERCEROS 0000291223 IVA:00001447.84 , A LA CUENTA: 1136792670 PAGO DE LA FACT FACT102 AL R.F.C. PNC210706E41		19,545.84	1,037,566.15
29-DIC-23	TRASPAGO A CUENTA DE TERCEROS 0000291223 IVA:00005384.00 , A LA CUENTA: 0422689328 PAGO DE LA FACT A791E AL R.F.C. VEM950616HW4		72,684.00	964,882.15
29-DIC-23	TRASPAGO A CUENTA DE TERCEROS 0000291223 IVA:00002305.48 , A LA CUENTA: 0574743772 PAGO DE FACT 24694 AL R.F.C. GOC1630529JJA		31,124.00	933,758.15
29-DIC-23	TRASPAGO A CUENTA DE TERCEROS 0000291223 IVA:00003586.40 , A LA CUENTA: 1026760491 PAGO DE FACT 841 AL R.F.C. CUI2871108TDS		26,001.40	907,756.75
29-DIC-23	TRASPAGO A CUENTA DE TERCEROS 0000291223 IVA:00000672.59 , A LA CUENTA: 0577434576 PAGO DE FACT BF9AB AL R.F.C. EAC090602IK2		9,079.99	898,676.76
29-DIC-23	TRASPAGO A CUENTA DE TERCEROS 0000271223 IVA:00006638.40 , A LA CUENTA: 8596539735 PAGO DE FACT AS654 AL R.F.C. LAC180307T56		48,128.40	850,548.36
29-DIC-23	TRASPAGO A CUENTA DE TERCEROS 0000271223 IVA:00005554.17 , A LA CUENTA: 8424379367 PAGO DE FACT 1872 AL R.F.C. SPV150223E96		40,267.76	810,280.60
29-DIC-23	TRASPAGO A CUENTA PROPIA 0000291223 IVA:00000000.00 , A LA CUENTA: 0354424026 Gasto Federal a Preptos Rec AL R.F.C. UTC170701J2A		810,280.60	0.00

INTERVENCIÓN ENLACE GLOBAL PM S/INTERESES				
FECHA	DESCRIPCIÓN / ESTABLECIMIENTO	MONTO DEL DEPOSITO	MONTO DEL RETIRO	SALDO
30-NOV-23	SALDO ANTERIOR			0.00
	SIN MOVIMIENTOS			

OTROS				
Ganancia Anual Total (GAT)				
NO. DE CUENTA	GAT NOMINAL <sup>1</sup>	GAT REAL <sup>2</sup>	(+) INTERESES APLICABLES	(-) TOTAL DE COMISIONES
1138393813	0.00 %	-3.80 %	\$0.00	\$0.00

<sup>1</sup> Antes de Impuestos

<sup>2</sup> La GAT REAL es el rendimiento que obtendría después de descontar la inflación estimada

**Advertencia: Incumplir sus obligaciones le puede generar comisiones.  
El presente estado de cuenta no es un comprobante fiscal.**

La fecha de corte coincide con la fecha de terminación del periodo que se señala en el presente estado de cuenta. Las operaciones efectuadas durante los días no laborales o después de la hora de corte de fin de día serán consideradas en nuestra contabilidad como realizadas en el siguiente día hábil bancario. Usted dispone de 90 días después de la fecha de corte para objetar la información contenida en su estado de cuenta, de no hacerlo se asumirá su conformidad al respecto.

Cuando no reciba su estado de cuenta durante los 20 días siguientes de la fecha de corte, y no haya dado instrucciones para que no se le envíe, favor de solicitarlo en su sucursal.

Línea Directa para su empresa:

Ciudad de México: (55) 5140 5640 | Monterrey: (81) 8156 9640 | Guadalajara: (33) 3669 9040 | Resto del país: 800 - DIRECTA (3473262) | Visita nuestra página: [www.banorte.com](http://www.banorte.com)  
Banco Mercantil del Norte S.A. Institución de Banca Múltiple Grupo Financiero Banorte, Av. Revolución No. 3000, Colonia La Primavera C.P.64830, Municipio Monterrey  
Nueva Leon. RFC BMN930269927



En el caso de avisos de modificaciones al contrato de adhesión, recuerde que, si así lo decide, tiene derecho a solicitar la cancelación de su cuenta dentro de los 30 días naturales posteriores a la notificación recibida, sin responsabilidad alguna a su cargo cubriendo, en su caso, los adeudos que se hayan generado a la fecha.

**Aviso de privacidad**

Ponemos a su disposición el Aviso de Privacidad en [www.banorte.com](http://www.banorte.com) en el entendido de que su información será tratada con sujeción a los fines establecidos en el referido Aviso de Privacidad.

**Consultas, Reclamaciones, y Adaraciones**

Banco Mercantil del Norte S.A. Institución de Banca Múltiple, Grupo Financiero Banorte recibe las consultas, reclamaciones o aclaraciones, a través de su Unidad Especializada de Atención a Usuarios (UNE), ubicada en Av. Paseo de la Reforma 195 Piso 1, Colonia Cuauhtémoc, C.P. 06500, Alcaldía Cuauhtémoc, Ciudad de México, Correo electrónico: [une@banorte.com](mailto:une@banorte.com), o al Teléfono: **800 627 2292** así como en cualquiera de sus sucursales. En el caso de no obtener una respuesta satisfactoria o en el caso de requerir consultar y/o comparar información sobre comisiones podrá acudir a la Comisión Nacional para la Protección y Defensa de los Usuarios de Servicios Financieros [www.condusef.gob.mx](http://www.condusef.gob.mx) con número telefónico de atención en la Ciudad de México (55) 5340 0999 y desde el interior de la República al 800 999 8080.

**Referencia de Abreviaturas:**

ABO	Abono	COM	Comisión	EDO	Estado	O/B	Otro Banco
ATM	Cajero Automático	CONS	Consulta	I.S.R	Impuesto Sobre la Renta	PZO	Plazo
BTE	Banorte	CPA	Compra	I.V.A	Impuesto al Valor Agregado	R.F.C	Registro Federal de Causantes
CAM	Cámara de compensación	CTA	Cuenta	INT	Interés (es)	REV	Reverso
CAP	Capital	DEP	Depósito	INTBC	Interbancaria	S.B.C	Saldo salvo Buen Cobro
CHEQ/CHQ	Cheque	DEV	Devolución	INV	Inversión	VEN	Ventanilla
CLABE	Clave Bancaria Estandarizada	DISP	Débito/Dispensación	LIQ	Liquidación (Pago)		



Los productos anteriormente descritos se encuentran protegidos por el Instituto para la Protección del Ahorro Bancario (IPAB) hasta por un monto equivalente a 400,000 UDI por cliente, por Institución. Lo anterior de conformidad con las disposiciones legales que regulan a dicho Instituto. Visita la página [www.ipab.org.mx](http://www.ipab.org.mx)

**Línea Directa para su empresa:**

Ciudad de México: (55) 5140 5640 | Monterrey: (81) 8156 9640 | Guadalajara: (33) 3669 9940 | Resto del país: 800 - DIRECTA (3473282) | Visita nuestra página: [www.banorte.com](http://www.banorte.com)  
 Banco Mercantil del Norte S.A. Institución de Banca Múltiple Grupo Financiero Banorte, Av. Revolución No. 3000, Colonia La Primavera C.P.64830, Municipio Monterrey  
 Nuevo León. RFC: BWN930209927

## COMPROBANTE FISCAL DIGITAL

1056310416 - ENLACE GLOBAL PM 5/INTERESES

Folio Fiscal: A08D4EB9-CDDF-4EE3-A754-F1017CFF91F5  
 No de Serie del Certificado del SAT: 00001000000507237013  
 No de Serie del Certificado del Emisor: 00001000000504876057  
 Fecha y hora de certificación: 2024-01-01T15:06:56  
 Lugar y fecha de elaboración: 64830 2023-12-31  
 Forma de pago: 03-Transferencia electrónica de fondos

## Sello Digital del CFDI:

rgv7/nj0UAD2jujppQcfqyQx8AthoFtSoSYA/Bz15xyc076toVstN4xvhQa9cZXQIQh0osiS8+Ipsu0bmqzE+zmSLd5LYd+OGs/UHVSI4FFOUVxG  
 bKLSKIOALy0cGCwkwNx4ir0aVWIEAJEAqpDanlz6zOSIjeA9PDuByzC9K7UfQwPvM5+SzagSGsQ/rlUdBH9QfN/Hc68E3e9zjFIS+Q70cVIZ7GHR  
 gZEzD+F7mdwUz8ruXpD6bSzeGN+ko89dm1pQqpvUYnBUafmaSLtbY4XCavla87G8TVLLFS2bSoE0M5awiUtdt2TpVRwwaPzhYBcN03DHUJ  
 pscbh5jK6w==

## Sello del SAT:

bmD3CREPvJ4o9XVZWej6W0631bIRozTzfJdKu54Jjq5D5md1rCYHTRHToNmhYXcN2dN0HFtPz2dBBV7Wq1k09H/3EhHdsGAI7WLY18LAQ3AY  
 DI3JpwnYyRlFEIfPOF5VTTEL9roRkuvbUkaFZO5QQZzUmW0IzJR4F0FuuC+ICDZ5KaufX5f6cZfVe+6WogZUApMHBnwsS/GEHoROq7d98IAK7  
 Py4jeYoB25lsgkzMSzcsXelqPuc0S80YM4f+EFOPszTuKoxQsvErKHChc7RtIfFtHQDR0pxZoxT/ubtj9JyCJ2aYuhcKT0wz4Ys09ANLc6TVr3FuV  
 Imzp4w==



## Cadena original del complemento de certificación:

||1.1|A08D4EB9-CD0F-4EE3-A754-F1017CFF91F5|2024-01-  
 01T15:06:56|DCD090706E42||rgv7/nj0UAD2jujppQcfqyQx8AthoFtSoSYA/Bz15xyc076toVstN4xvhQa9cZXQIQh0osiS8+Ipsu0bmqzE+zmSLd5LYd+OGs/UHVSI4FFOUVxG  
 bKLSKIOALy0cGCwkwNx4ir0aVWIEAJEAqpDanlz6zOSIjeA9PDuByzC9K7UfQwPvM5+SzagSGsQ/rlUdBH9QfN/Hc68E3e9zjFIS+Q70cVIZ7GHRgZEzD+F7mdwUz8ruXpD6bSze  
 GN+ko89dm1pQqpvUYnBUafmaSLtbY4XCavla87G8TVLLFS2bSoE0M5awiUtdt2TpVRwwaPzhYBcN03DHUJpscbh5jK6w==|00001000000507237013||

## Versión CFDI: 4.0

Importe Total: CIENTO CINCUENTA Y SIETE PESOS 76/100 M.N.

Unidad de Medida: E48-Unidad de servicio

Método de Pago: PUE-Pago en una sola exhibición

Lugar de Expedición: 64830

Régimen Fiscal: 601-General de Ley Personas Morales

Código Postal del Receptor: 26309

Régimen Fiscal del Receptor: 601-General de Ley Personas Morales

Uso del CFDI: G03-Gastos en general

Este documento es una representación impresa de un CFDI

## Línea directa para su empresa:

Ciudad de México: (55) 5140 5640 | Monterrey: (81) 8156 9640 | Guadalajara: (33) 3669 9040 | Resto del país: 800 - DIRECTA (3473282) | Visita nuestra página: [www.banorte.com](http://www.banorte.com)  
 Banco Mercantil del Norte S.A. Institución de Banca Múltiple Grupo Financiero Banorte, A.C. Revolución No. 3000, Colonia La Primavera C.R.64830, Municipio Monterrey  
 Nuevo León. RFC: BMMN930209927



México, D. F. a 02 de enero de 2024

A quien Corresponda

Por medio del presente proporcionamos a usted la información que obra en nuestros archivos referente a la cuenta de cheques aperturada en esta institución el día 29/01/2021

<b>Nombre o Razón Social</b>	UNIVERSIDAD TECNOLÓGICA DE CIUDAD ACUÑA
<b>RFC</b>	UTC170791JZA
<b>Domicilio</b>	Calle CAMINO A LA UNIVERSIDAD No. 2175 Col. JABALI ZORRA C.P. 26309 AGRUPADOR, COAHUILA DE ZARAGOZA
<b>Número de Cuenta</b>	50058879597
<b>Clabe Interbancaria</b>	030062500588795970
<b>Saldo de la Cuenta</b>	\$693,725.27

Así mismo confirmamos que la cuenta se encuentra activa y ha mantenido un buen manejo y no presenta adeudo alguno a la fecha.

Se extiende la presente a petición del titular de la cuenta.

Sin más por el momento, quedo de usted para aclarar cualquier duda al respecto.

ERICK HERNANDEZ TISCAREÑO  
COAHUILA CIUDAD ACUÑA

SERGIO SOSA PEREZ  
SUBD. AUDITORIA CONTROL FINANCIERO

Av. Insurgentes Sur 3500, Col. Peña Pobre C.P. 14060 Ciudad de México  
Tel. 5447 8000 6 01 800 90 90000 [www.inbursa.com](http://www.inbursa.com)

**INFORMACIÓN ADICIONAL  
IX.- EL ACUSE DE RECEPCIÓN  
CORRESPONDIENTE A LA CARGA DEL  
INFORME DE AVANCE DE GESTIÓN  
FINANCIERA DEL CUARTO TRIMESTRE DEL  
EJERCICIO 2023**



**Ente Público:** Universidad Tecnológica de Ciudad Acuna

**Periodo:** 4to Trimestre 2023

**Tipo de Acuse:** Normal

**Fecha de recepción:** 2024/01/26

**Hora de recepción:** 11:39:00

La Auditoría Superior del Estado de Coahuila, se da por enterada de la recepción de la información digital presentada por el ente público, por tal motivo no se le exime la responsabilidad de presentarla de forma impresa.

Información Requerida	Cumple/Incumple
1.1 Estado de Situación Financiera	✓
1.2 Estado de Actividades Trimestral	✓
1.3 Estado de Actividades	✓
1.4 Estado de Variación en la Hacienda Pública Trimestral	✓
1.5 Estado de Variación en la Hacienda Pública	✓
1.6 Estado de Cambios en la Situación Financiera Trimestral	✓
1.7 Estado de Cambios en la Situación Financiera	✓
1.8 Estado de Flujos de Efectivo Trimestral	✓
1.9 Estado de Flujos de Efectivo	✓
1.10 Estado Analítico del Activo Trimestral	✓
1.11 Estado Analítico del Activo	✓
1.12 Estado Analítico de la Deuda y Otros Pasivos Trimestral	✓
1.13 Estado Analítico de la Deuda y Otros Pasivos	✓
1.14 Informe sobre Pasivos Contingentes	✓
1.15 Notas de Desglose a los Estados Financieros	✓
1.16 Notas de Memoria	✓
1.17 Notas de Gestión Administrativa a los Estados Financieros	✓
1.18 Balanza de Comprobación Trimestral	✓
1.19 Balanza de Comprobación	✓
1.20 Dictamen de Auditoría Independiente	✓
2.1 Estado Analítico de Ingresos - CE	✓



Información Requerida	Cumple/Incumple
2.2 Estado Analítico de Ingresos - CFF	✓
2.3 Estado Analítico de Ingresos - CRI	✓
2.4 Estado Analítico del Ejercicio del Presupuesto de Egresos - CA	✓
2.5 Estado Analítico del Ejercicio del Presupuesto de Egresos - CE	✓
2.6 Estado Analítico del Ejercicio del Presupuesto de Egresos - COG	✓
2.7 Estado Analítico del Ejercicio del Presupuesto de Egresos - CF	✓
2.8 Endeudamiento Neto	✓
2.9 Intereses de la Deuda	✓
2.10 Indicadores de Postura Fiscal (Flujo de Fondos)	✓
3.1 Gasto por Categoría Programática	✓
3.2 Programas y Proyectos de Inversión	✓
3.3 La relación de sus programas presupuestarios con sus respectivos indicadores para resultados	✓
3.4 El cumplimiento de los objetivos proyectados en los programas	✓
3.5 Los Resultados de la Evaluación del Desempeño	✓
4.1 Relación de bienes muebles que componen su patrimonio	✓
4.2 Relación de bienes inmuebles que componen su patrimonio	✓
4.3 Reporte de Esquemas Bursátiles y Coberturas Financieras	✓
4.4 Formato del Ejercicio y Destino del Gasto Federalizado y Reintegros	✓
4.5 Informe de Proyectos de Asociaciones Público - Privadas (APP)	✓
4.6 El IAGF en archivo digital en formato PDF	✓
5.1 Estado de Situación Financiera Detallado - LDF	✓
5.2 Informe Analítico de la Deuda Pública y Otros Pasivos - LDF	✓
5.3 Informe Analítico de Obligaciones Diferentes de Financiamientos - LDF	✓
5.4 Balance Presupuestario - LDF	✓



Información Requerida	Cumple/Incumple
5.5 Estado Analítico de Ingresos Detallado - LDF	✓
5.6 Estado Analítico del Ejercicio del Presupuesto de Egresos Detallado - LDF COG	✓
5.7 Estado Analítico del Ejercicio del Presupuesto de Egresos Detallado - LDF CA	✓
5.8 Estado Analítico del Ejercicio del Presupuesto de Egresos Detallado - LDF CF	✓
5.9 Estado Analítico del Ejercicio del Presupuesto de Egresos Detallado - LDF CSPC	✓
5.10 Reporte de las acciones	✓
5.11 Informar la fuente de los ingresos con la que se haya pagado el nuevo gasto	✓
5.12 La información relativa al cumplimiento de los convenios celebrados	✓



**Cadena Original:**

ID::8893;;Entidad::Universidad\_Tecnologica\_de\_Ciudad\_Acuana;;Estado::Envio\_al\_congreso;;  
Tipo\_de\_Acuse::Normal;;Fecha\_de\_Generacion::2024-01-26\_17:39:00.882527;;Fecha\_Inicial::  
False;;Fecha\_Final::False;;Notas::Envio\_al\_Congreso;;Reportes::308174--recepccion\_congre  
so\*\*\*308175--recepccion\_congreso\*\*\*308176--recepccion\_congreso\*\*\*308177--recepccion\_congre  
so\*\*\*308178--recepccion\_congreso\*\*\*308179--recepccion\_congreso\*\*\*308180--recepccion\_congre  
so\*\*\*308181--recepccion\_congreso\*\*\*308182--recepccion\_congreso\*\*\*308183--recepccion\_congre  
so\*\*\*308184--recepccion\_congreso\*\*\*308185--recepccion\_congreso\*\*\*308186--recepccion\_congre  
so\*\*\*308187--recepccion\_congreso\*\*\*308188--recepccion\_congreso\*\*\*308189--recepccion\_congre  
so\*\*\*308190--recepccion\_congreso\*\*\*308191--recepccion\_congreso\*\*\*308192--recepccion\_congre  
so\*\*\*308193--recepccion\_congreso\*\*\*308194--recepccion\_congreso\*\*\*308195--recepccion\_congre  
so\*\*\*308196--recepccion\_congreso\*\*\*308197--recepccion\_congreso\*\*\*308198--recepccion\_congre  
so\*\*\*308199--recepccion\_congreso\*\*\*308200--recepccion\_congreso\*\*\*308201--recepccion\_congre  
so\*\*\*308202--recepccion\_congreso\*\*\*308203--recepccion\_congreso\*\*\*308204--recepccion\_congre  
so\*\*\*308205--recepccion\_congreso\*\*\*308206--recepccion\_congreso\*\*\*308207--recepccion\_congre  
so\*\*\*308208--recepccion\_congreso\*\*\*308209--recepccion\_congreso\*\*\*308210--recepccion\_congre  
so\*\*\*308211--recepccion\_congreso\*\*\*308212--recepccion\_congreso\*\*\*308213--recepccion\_congre  
so\*\*\*308214--recepccion\_congreso\*\*\*308215--recepccion\_congreso\*\*\*308216--recepccion\_congre  
so\*\*\*308217--recepccion\_congreso\*\*\*308218--recepccion\_congreso\*\*\*308219--recepccion\_congre  
so\*\*\*308220--recepccion\_congreso\*\*\*308221--recepccion\_congreso\*\*\*308222--recepccion\_congre  
so\*\*\*308223--recepccion\_congreso\*\*\*308224--recepccion\_congreso\*\*\*308225--recepccion\_congre  
so\*\*\*308226--recepccion\_congreso\*\*\*



**Sello Digital:**

1f58745343263889517e9a727c5ece7927be02a86c3ef08dc34cb050fe9b50e385fc0848cc87303d8  
49390e00e4e6aa5fd6f894ccc932559259cf9957d93d253



**V. INFORMACIÓN DERIVADA  
DE LA LEY DE DISCIPLINA  
FINANCIERA DE LAS  
ENTIDADES FEDERATIVAS Y  
LOS MUNICIPIOS**

# I.- ESTADO DE SITUACIÓN FINANCIERA DETALLADO - LDF

Concepto (c)	31 de diciembre de 2023 (d)	31 de diciembre de 2022 (e)	Concepto (c)	31 de diciembre de 2023 (d)	31 de diciembre de 2022 (e)
<b>ACTIVO</b>			<b>PASIVO</b>		
<b>Activo Circulante</b>			<b>Pasivo Circulante</b>		
a. Efectivo y Equivalentes (a=a1+a2+a3+a4+a5+a6+a7)	2,226,112.43	671,446.03	a. Cuentas por Pagar a Corto Plazo (a=a1+a2+a3+a4+a5+a6+a7+a8+a9)	259,089.81	242,619.27
a1) Efectivo	0.00	0.00	a1) Servicios Personales por Pagar a Corto Plazo	0.00	0.00
a2) Bancos/Tesorería	2,120,192.36	668,525.95	a2) Proveedores por Pagar a Corto Plazo	0.00	0.00
a3) Bancos/Dependencias y Otros	0.00	0.00	a3) Contratistas por Obras Públicas por Pagar a Corto Plazo	0.00	0.00
a4) Inversiones Temporales (Hasta 3 meses)	0.00	0.00	a4) Participaciones y Aportaciones por Pagar a Corto Plazo	0.00	0.00
a5) Fondos con Afectación Específica	0.00	0.00	a5) Transferencias Otorgadas por Pagar a Corto Plazo	0.00	0.00
a6) Depósitos de Fondos de Terceros en Garantía y/o Administración	105,920.08	106,520.08	a6) Intereses, Comisiones y Otros Gastos de la Deuda Pública por Pagar a Corto Plazo	0.00	0.00
a7) Otros Efectivos y Equivalentes	0.00	0.00	a7) Relaciones y Contribuciones por Pagar a Corto Plazo	259,089.81	242,619.27
b. Derechos a Recibir Efectivo o Equivalentes (b=b1+b2+b3+b4+b5+b6+b7)	0.00	0.00	a8) Devoluciones de la Ley de Ingresos por Pagar a Corto Plazo	0.00	0.00
b1) Inversiones Financieras de Corto Plazo	0.00	0.00	a9) Otras Cuentas por Pagar a Corto Plazo	0.00	0.00
b2) Cuentas por Cobrar a Corto Plazo	0.00	0.00	b. Documentos por Pagar a Corto Plazo (b=b1+b2+b3)	0.00	0.00
b3) Deudores Diversos por Cobrar a Corto Plazo	0.00	0.00	b1) Documentos Comerciales por Pagar a Corto Plazo	0.00	0.00
b4) Ingresos por Recuperar a Corto Plazo	0.00	0.00	b2) Documentos con Contratistas por Obras Públicas por Pagar a Corto Plazo	0.00	0.00
b5) Deudores por Anticipos de la Tesorería a Corto Plazo	0.00	0.00	b3) Otros Documentos por Pagar a Corto Plazo	0.00	0.00
b6) Préstamos Otorgados a Corto Plazo	0.00	0.00	c. Porción a Corto Plazo de la Deuda Pública a Largo Plazo (c=c1+c2)	0.00	0.00
b7) Otros Derechos a Recibir Efectivo o Equivalentes a Corto Plazo	0.00	0.00	c1) Porción a Corto Plazo de la Deuda Pública	0.00	0.00
c. Derechos a Recibir Bienes o Servicios (c=c1+c2+c3+c4+c5)	0.00	0.00	c2) Porción a Corto Plazo de Arrendamiento Financiero	0.00	0.00
c1) Anticipo a Proveedores por Adquisición de Bienes y Prestación de Servicios a Corto Plazo	0.00	0.00	d. Títulos y Valores a Corto Plazo	0.00	0.00
c2) Anticipo a Proveedores por Adquisición de Bienes Inmuebles y Muebles a Corto Plazo	0.00	0.00	e. Pasivos Diferidos a Corto Plazo (e=e1+e2+e3)	0.00	0.00
c3) Anticipo a Proveedores por Adquisición de Bienes Intangibles a Corto Plazo	0.00	0.00	e1) Ingresos Cobrados por Adelantado a Corto Plazo	0.00	0.00
c4) Anticipo a Contratistas por Obras Públicas a Corto Plazo	0.00	0.00	e2) Intereses Cobrados por Adelantado a Corto Plazo	0.00	0.00
c5) Otros Derechos a Recibir Bienes o Servicios a Corto Plazo	0.00	0.00	e3) Otros Pasivos Diferidos a Corto Plazo	0.00	0.00
d. Inventarios (d=d1+d2+d3+d4+d5)	0.00	0.00	f. Fondos y Bienes de Terceros en Garantía y/o Administración a Corto Plazo (f=f1+f2+f3+f4+f5+f6)	0.00	0.00
d1) Inventario de Mercancías para Venta	0.00	0.00	f1) Fondos en Garantía a Corto Plazo	0.00	0.00
d2) Inventario de Mercancías Terminadas	0.00	0.00	f2) Fondos en Administración a Corto Plazo	0.00	0.00
d3) Inventario de Mercancías en Proceso de Elaboración	0.00	0.00	f3) Fondos Contingentes a Corto Plazo	0.00	0.00
d4) Inventario de Materias Primas, Materiales y Suministros para Producción	0.00	0.00	f4) Fondos de Fideicomisos, Mandatos y Contratos Análogos a Corto Plazo	0.00	0.00
d5) Bienes en Tránsito	0.00	0.00	f5) Otros Fondos de Terceros en Garantía y/o Administración a Corto Plazo	0.00	0.00
e. Almacenes	0.00	0.00	f6) Valores y Bienes en Garantía a Corto Plazo	0.00	0.00
f. Estimación por Pérdida o Deterioro de Activos Circulantes (f=f1+f2)	0.00	0.00	g. Provisiones a Corto Plazo (g=g1+g2+g3)	100,135.00	100,135.00
f1) Estimaciones para Cuentas Incobrables por Derechos a Recibir Efectivo o Equivalentes	0.00	0.00	g1) Provisión para Demandas y Juicios a Corto Plazo	0.00	0.00
f2) Estimación por Deterioro de Inventarios	0.00	0.00	g2) Provisión para Contingencias a Corto Plazo	0.00	0.00
g. Otros Activos Circulantes (g=g1+g2+g3+g4)	0.00	0.00	g3) Otras Provisiones a Corto Plazo	100,135.00	100,135.00
g1) Valores en Garantía	0.00	0.00	h. Otros Pasivos a Corto Plazo (h=h1+h2+h3)	0.00	0.00
g2) Bienes en Garantía (excluye depósitos de fondos)	0.00	0.00	h1) Ingresos por Clasificar	0.00	0.00
g3) Bienes Derivados de Embargos, Decomisos, Aseguramientos y Dación en Pago	0.00	0.00	h2) Recaudación por Participar	0.00	0.00
g4) Adquisición con Fondos de Terceros	0.00	0.00	h3) Otros Pasivos Circulantes	0.00	0.00
IA. Total de Activos Circulantes (IA = a + b + c + d + e + f + g)	2,226,112.43	671,446.03	IIA. Total de Pasivos Circulantes (IIA = a + b + c + d + e + f + g + h)	369,224.81	342,654.27
<b>Activo No Circulante</b>			<b>Pasivo No Circulante</b>		
a. Inversiones Financieras a Largo Plazo	0.00	0.00	a. Cuentas por Pagar a Largo Plazo	0.00	0.00

b. Derechos a Recibir Efectivo o Equivalentes a Largo Plazo	0.00	0.00	b. Documentos por Pagar a Largo Plazo	0.00	0.00
c. Bienes Inmuebles, Infraestructura y Construcciones en Proceso	55,142,202.52	55,142,202.52	c. Deuda Pública a Largo Plazo	0.00	0.00
d. Bienes Muebles	2,074,615.21	2,096,086.80	d. Pasivos Diferidos a Largo Plazo	0.00	0.00
e. Activos Intangibles	497,142.80	330,440.00	e. Fondos y Bienes de Terceros en Garantía y/o en Administración a Largo Plazo	0.00	0.00
f. Depreciación, Deterioro y Amortización Acumulada de Bienes	-8,478,784.67	-4,786,684.19	f. Provisiones a Largo Plazo	0.00	0.00
g. Activos Diferidos	0.00	0.00			
h. Estimación por Pérdida o Deterioro de Activos no Circulantes	0.00	0.00	IIb. Total de Pasivos No Circulantes (IIb = a + b + c + d + e + f)	0.00	0.00
i. Otros Activos no Circulantes	0.00	0.00			
IIb. Total de Activos No Circulantes (IIb = a + b + c + d + e + f + g + h + i)	51,235,175.72	52,734,065.13	II. Total del Pasivo (II = IIa + IIb)	350,224.61	342,964.27
L. Total del Activo (I = IA + IIb)	53,461,286.15	53,460,511.15			
			<b>HACIENDA PÚBLICA/PATRIMONIO</b>		
			IIIa. Hacienda Pública/Patrimonio Contribuido (IIIa = a + b + c)	55,142,202.52	55,142,202.52
			a. Aportaciones	0.00	0.00
			b. Donaciones de Capital	55,142,202.52	55,142,202.52
			c. Actualización de la Hacienda Pública/Patrimonio	0.00	0.00
			IIIb. Hacienda Pública/Patrimonio Generado (IIIb = a + b + c + d + e)	-2,540,139.18	-2,079,645.63
			a. Resultados del Ejercicio (Ahorro/ Desahorro)	-194,695.08	-3,078,521.83
			b. Resultados de Ejercicios Anteriores	-85,117.93	2,088,403.90
			c. Revalúos	0.00	0.00
			d. Reservas	0.00	0.00
			e. Rectificaciones de Resultados de Ejercicios Anteriores	-657,126.17	-1,091,527.70
			IIIc. Exceso o Insuficiencia en la Actualización de la Hacienda Pública/Patrimonio (IIIc=a-b)	0.00	0.00
			a. Resultado por Posición Monetaria	0.00	0.00
			b. Resultado por Tenencia de Activos no Monetarios	0.00	0.00
			III. Total Hacienda Pública/Patrimonio (III = IIIa + IIIb + IIIc)	53,102,063.34	53,062,556.89
			IV. Total del Pasivo y Hacienda Pública/Patrimonio (IV = II + III)	53,461,286.15	53,405,511.15

"Bajo protesta de decir verdad declaramos que los Estados Financieros y sus notas, son razonablemente correctos y son responsabilidad del emisor"

ING. LUIS MANUEL NAVARRO GALINDO  
RECTOR

C.P. ALFONSO AVILA MENCHACA  
CONTADOR GENERAL

## **II.- INFORME ANALÍTICO DE LA DEUDA PÚBLICA Y OTROS PASIVOS - LDF**



**Universidad Tecnológica de Ciudad Acuña**  
**Informe Analítico de la Deuda Pública y Otros Pasivos - LDF**  
 Del 01 de enero al 31 de diciembre de 2023 (b)  
 (PESOS)



Denominación de la Deuda Pública y Otros Pasivos (c)	Saldo al 31 de diciembre de 2022 (d)	Disposiciones del Periodo (e)	Amortizaciones del Periodo (f)	Revaluaciones, Reclasificaciones y Otros Ajustes (g)	Saldo Final del Periodo (h) h=d+e-f+g	Pago de Intereses del Periodo (i)	Pago de Comisiones y demás costos asociados durante el Periodo (j)
<b>1. Deuda Pública (1=A+B)</b>	0.00	0.00	0.00	0.00	0.00	0.00	0.00
<b>A. Corto Plazo (A=a1+a2+a3)</b>	0.00	0.00	0.00	0.00	0.00	0.00	0.00
a1) Instituciones de Crédito	0.00	0.00	0.00	0.00	0.00	0.00	0.00
a2) Títulos y Valores	0.00	0.00	0.00	0.00	0.00	0.00	0.00
a3) Arrendamientos Financieros	0.00	0.00	0.00	0.00	0.00	0.00	0.00
<b>B. Largo Plazo (B=b1+b2+b3)</b>	0.00	0.00	0.00	0.00	0.00	0.00	0.00
b1) Instituciones de Crédito	0.00	0.00	0.00	0.00	0.00	0.00	0.00
b2) Títulos y Valores	0.00	0.00	0.00	0.00	0.00	0.00	0.00
b3) Arrendamientos Financieros	0.00	0.00	0.00	0.00	0.00	0.00	0.00
<b>2. Otros Pasivos</b>	342,954.27				359,224.81		
<b>3. Total de la Deuda Pública y Otros Pasivos (3=1+2)</b>	342,954.27	0.00	0.00	0.00	359,224.81	0.00	0.00
<b>4. Deuda Contingente (Informativo)</b>	100,135.00	0.00	0.00	0.00	100,135.00	0.00	0.00
A. Deuda Contingente 1	100,135.00	0.00	0.00	0.00	100,135.00	0.00	0.00
B. Deuda Contingente 2	0.00	0.00	0.00	0.00	0.00	0.00	0.00
C. Deuda Contingente XX	0.00	0.00	0.00	0.00	0.00	0.00	0.00
<b>5. Valor de Instrumentos Bono Cupón Cero (Informativo)</b>	0.00	0.00	0.00	0.00	0.00	0.00	0.00
A. Instrumento Bono Cupón Cero 1	0.00	0.00	0.00	0.00	0.00	0.00	0.00
B. Instrumento Bono Cupón Cero 2	0.00	0.00	0.00	0.00	0.00	0.00	0.00
C. Instrumento Bono Cupón Cero XX	0.00	0.00	0.00	0.00	0.00	0.00	0.00



Obligaciones a Corto Plazo (k)	Monto Contratado (l)	Plazo Pactado (m)	Tasa de Interés (n)	Comisiones y Costos Relacionados (o)	Tasa Efectiva (p)
<b>6. Obligaciones a Corto Plazo (Informativo)</b>	0.00		0.00%	0.00	0.00%
A. Crédito 1	0.00		0.00%	0.00	0.00%
B. Crédito 2	0.00		0.00%	0.00	0.00%
C. Crédito XX	0.00		0.00%	0.00	0.00%

"Bajo protesta de decir verdad declaramos que los Estados Financieros y sus notas, son razonablemente correctos y son responsabilidad del emisor"

ING. LUIS MANUEL NAVARRO GALINDO  
RECTOR

C.P. ALFONSO AVILA MENDOZA  
CONTADOR GENERAL


### **III.- INFORME ANALÍTICO DE OBLIGACIONES DIFERENTES DE FINANCIAMIENTOS – LDF**

<div style="display: flex; justify-content: space-between; align-items: center;">  <div style="text-align: center;"> <b>Universidad Tecnológica de Ciudad Acuña</b>            Informe Analítico de Obligaciones Diferentes de Financiamientos - LDF            Del 01 de enero al 31 de diciembre de 2023 (b)            (PESOS)         </div>  </div>										
Denominación de las Obligaciones Diferentes de Financiamiento (c)	Fecha del Contrato (d)	Fecha de inicio de operación del proyecto (e)	Fecha de vencimiento (f)	Monto de la inversión pactado (g)	Plazo pactado (h)	Monto promedio mensual del pago de la contraprestación (i)	Monto promedio mensual del pago de la contraprestación correspondiente al pago de inversión (j)	Monto pagado de la inversión al 31 de diciembre de 2023 (k)	Monto pagado de la inversión actualizado al 31 de diciembre de 2023 (l)	Saldo pendiente por pagar de la inversión al 31 de diciembre de 2023 (m = g - l)
<b>A. Asociaciones Público Privadas (APP's) (a+b+c+d)</b>				0.00		0.00	0.00	0.00	0.00	0.00
a) APP 1				0.00		0.00	0.00	0.00	0.00	0.00
b) APP 2				0.00		0.00	0.00	0.00	0.00	0.00
c) APP 3				0.00		0.00	0.00	0.00	0.00	0.00
d) APP 4				0.00		0.00	0.00	0.00	0.00	0.00
<b>B. Otros Instrumentos (B=a+b+c+d)</b>				0.00		0.00	0.00	0.00	0.00	0.00
a) Otro Instrumento 1				0.00		0.00	0.00	0.00	0.00	0.00
b) Otro Instrumento 2				0.00		0.00	0.00	0.00	0.00	0.00
c) Otro Instrumento 3				0.00		0.00	0.00	0.00	0.00	0.00
d) Otro Instrumento XX				0.00		0.00	0.00	0.00	0.00	0.00
<b>C. Total de Obligaciones Diferentes de Financiamiento (C=a+b+B)</b>				0.00		0.00	0.00	0.00	0.00	0.00

**LA UNIVERSIDAD TECNOLÓGICA DE CIUDAD ACUÑA NO CUENTA CON OBLIGACIONES DIFERENTES DE FINANCIAMIENTOS, AL CIERRE DEL 31 DE DICIEMBRE DE 2023.**

"Bajo protesta de decir verdad declaramos que los Estados Financieros y sus notas, son razonablemente correctos y son responsabilidad del emisor"

  
 ING. LUIS MANUEL NAVARRO GALINDO  
 RECTOR

  
 C.P. ALFONSO AVILA MOYA  
 CONTADOR GENERAL



## **IV.- BALANCE PRESUPUESTARIO - LDF**

**Universidad Tecnológica de Ciudad Acuña**

Balance Presupuestario - LDF

Del 01 de enero al 31 de diciembre de 2023 (b)

(PESOS)



Concepto (c)	Estimado/ Aprobado (d)	Devengado	Recaudado/ Pagado
<b>A. Ingresos Totales (A = A1+A2+A3)</b>	<b>22,482,087.80</b>	<b>16,033,136.01</b>	<b>16,033,136.01</b>
A1. Ingresos de Libre Disposición	22,482,087.80	16,033,136.01	16,033,136.01
A2. Transferencias Federales Etiquetadas	0.00	0.00	0.00
A3. Financiamiento Neto	0.00	0.00	0.00
<b>B. Egresos Presupuestarios<sup>1</sup> (B = B1+B2)</b>	<b>22,482,087.80</b>	<b>14,729,141.68</b>	<b>14,729,141.68</b>
B1. Gasto No Etiquetado (sin incluir Amortización de la Deuda Pública)	22,482,087.80	14,729,141.68	14,729,141.68
B2. Gasto Etiquetado (sin incluir Amortización de la Deuda Pública)	0.00	0.00	0.00
<b>C. Remanentes del Ejercicio Anterior (C = C1 + C2)</b>		<b>0.00</b>	<b>0.00</b>
C1. Remanentes de Ingresos de Libre Disposición aplicados en el periodo		0.00	0.00
C2. Remanentes de Transferencias Federales Etiquetadas aplicados en el periodo		0.00	0.00
<b>I. Balance Presupuestario (I = A - B + C)</b>	<b>0.00</b>	<b>1,303,994.33</b>	<b>1,303,994.33</b>
<b>II. Balance Presupuestario sin Financiamiento Neto (II = I - A3)</b>	<b>0.00</b>	<b>1,303,994.33</b>	<b>1,303,994.33</b>
<b>III. Balance Presupuestario sin Financiamiento Neto y sin Remanentes del Ejercicio Anterior (III= II - C)</b>	<b>0.00</b>	<b>1,303,994.33</b>	<b>1,303,994.33</b>

Concepto	Aprobado	Devengado	Pagado
<b>E. Intereses, Comisiones y Gastos de la Deuda (E = E1+E2)</b>	<b>0.00</b>	<b>0.00</b>	<b>0.00</b>
E1. Intereses, Comisiones y Gastos de la Deuda con Gasto No Etiquetado	0.00	0.00	0.00
E2. Intereses, Comisiones y Gastos de la Deuda con Gasto Etiquetado	0.00	0.00	0.00
<b>IV. Balance Primario (IV = III + E)</b>	<b>0.00</b>	<b>1,303,994.33</b>	<b>1,303,994.33</b>

Concepto	Estimado/ Aprobado	Devengado	Recaudado/ Pagado
<b>F. Financiamiento (F = F1 + F2)</b>	<b>0.00</b>	<b>0.00</b>	<b>0.00</b>
F1. Financiamiento con Fuente de Pago de Ingresos de Libre Disposición	0.00	0.00	0.00
F2. Financiamiento con Fuente de Pago de Transferencias Federales Etiquetadas	0.00	0.00	0.00
<b>G. Amortización de la Deuda (G = G1 + G2)</b>	<b>0.00</b>	<b>0.00</b>	<b>0.00</b>
G1. Amortización de la Deuda Pública con Gasto No Etiquetado	0.00	0.00	0.00
G2. Amortización de la Deuda Pública con Gasto Etiquetado	0.00	0.00	0.00
<b>A3. Financiamiento Neto (A3 = F - G)</b>	<b>0.00</b>	<b>0.00</b>	<b>0.00</b>

Concepto	Estimado/ Aprobado	Devengado	Recaudado/ Pagado
A1. Ingresos de Libre Disposición	22,482,087.80	16,033,136.01	16,033,136.01
A3.1 Financiamiento Neto con Fuente de Pago de Ingresos de Libre Disposición (A3.1 = F1 - G1)	0.00	0.00	0.00
F1. Financiamiento con Fuente de Pago de Ingresos de Libre Disposición	0.00	0.00	0.00
G1. Amortización de la Deuda Pública con Gasto No Etiquetado	0.00	0.00	0.00
B1. Gasto No Etiquetado (sin incluir Amortización de la Deuda Pública)	22,482,087.80	14,729,141.68	14,729,141.68

C1. Remanentes de Ingresos de Libre Disposición aplicados en el periodo		0.00	0.00
V. Balance Presupuestario de Recursos Disponibles (V = A1 + A3.1 - B1 + C1)	0.00	1,303,994.33	1,303,994.33
VI. Balance Presupuestario de Recursos Disponibles sin Financiamiento Neto (VI = V - A3.1)	0.00	1,303,994.33	1,303,994.33

Concepto	Estimado/ Aprobado	Devengado	Recaudado/ Pagado
A2. Transferencias Federales Etiquetadas	0.00	0.00	0.00
A3.2 Financiamiento Neto con Fuente de Pago de Transferencias Federales Etiquetadas (A3.2 - F2 - G2)	0.00	0.00	0.00
F2. Financiamiento con Fuente de Pago de Transferencias Federales Etiquetadas	0.00	0.00	0.00
G2. Amortización de la Deuda Pública con Gasto Etiquetado	0.00	0.00	0.00
B2. Gasto Etiquetado (sin incluir Amortización de la Deuda Pública)	0.00	0.00	0.00
C2. Remanentes de Transferencias Federales Etiquetadas aplicados en el periodo		0.00	0.00
VII. Balance Presupuestario de Recursos Etiquetados (VII = A2 + A3.2 - B2 + C2)	0.00	0.00	0.00
VIII. Balance Presupuestario de Recursos Etiquetados sin Financiamiento Neto (VIII = VII - A3.2)	0.00	0.00	0.00

"Bajo protesta de decir verdad declaramos que los Estados Financieros y sus notas, son razonablemente correctos y son responsabilidad del emisor"

ING. LUIS MANUEL NAVARRO GALINDO  
RECTOR



C.P. ALFONSO AVILA MENCHACA  
CONTADOR GENERAL



## V.- ESTADO ANALÍTICO DE INGRESOS DETALLADO - LDF



b4) Otros Convenios y Subsidios	0.00	0.00	0.00	0.00	0.00	0.00
C. Fondos Distintos de Aportaciones (C=c1+c2)	0.00	0.00	0.00	0.00	0.00	0.00
c1) Fondo para Entidades Federativas y Municipios Productores de Hidrocarburos	0.00	0.00	0.00	0.00	0.00	0.00
c2) Fondo Minero	0.00	0.00	0.00	0.00	0.00	0.00
D. Transferencias, Asignaciones, Subsidios y Subvenciones, y Pensiones y Jubilaciones	0.00	0.00	0.00	0.00	0.00	0.00
E. Otras Transferencias Federales Etiquetadas	0.00	0.00	0.00	0.00	0.00	0.00
II. Total de Transferencias Federales Etiquetadas (II = A + B + C + D + E)	0.00	0.00	0.00	0.00	0.00	0.00
III. Ingresos Derivados de Financiamientos (III = A)	0.00	0.00	0.00	0.00	0.00	0.00
A. Ingresos Derivados de Financiamientos	0.00	0.00	0.00	0.00	0.00	0.00
IV. Total de Ingresos (IV = I + II + III)	22,482,087.80	0.00	22,482,087.80	16,033,136.01	16,033,136.01	-6,448,951.79
<b>Datos Informativos</b>						
1. Ingresos Derivados de Financiamientos con Fuente de Pago de Ingresos de Libre Disposición	0.00	0.00	0.00	0.00	0.00	0.00
2. Ingresos Derivados de Financiamientos con Fuente de Pago de Transferencias Federales Etiquetadas	0.00	0.00	0.00	0.00	0.00	0.00
3. Ingresos Derivados de Financiamientos (3 = 1 + 2)	0.00	0.00	0.00	0.00	0.00	0.00

"Bajo protesta de decir verdad declaramos que los Estados Financieros y sus notas, son razonablemente correctos y son responsabilidad del emisor"

ING. LUIS MANUEL NAVARRO GALINDO  
RECTOR

C.P. ALFONSO AVILA MENCHACA  
CONTADOR GENERAL

# **VI.- ESTADO ANALÍTICO DEL EJERCICIO DEL PRESUPUESTO DE EGRESOS DETALLADO POR CLASIFICACIÓN POR OBJETO DEL GASTO - LDF**







e3) Equipo e Instrumental Médico y de Laboratorio	0.00	0.00	0.00	0.00	0.00	0.00
e4) Vehículos y Equipo de Transporte	0.00	0.00	0.00	0.00	0.00	0.00
e5) Equipo de Defensa y Seguridad	0.00	0.00	0.00	0.00	0.00	0.00
e6) Maquinaria, Otros Equipos y Herramientas	0.00	0.00	0.00	0.00	0.00	0.00
e7) Activos Biológicos	0.00	0.00	0.00	0.00	0.00	0.00
e8) Bienes Inmuebles	0.00	0.00	0.00	0.00	0.00	0.00
e9) Activos Intangibles	0.00	0.00	0.00	0.00	0.00	0.00
F. Inversión Pública (F=f1+f2+f3)	0.00	0.00	0.00	0.00	0.00	0.00
f1) Obra Pública en Bienes de Dominio Público	0.00	0.00	0.00	0.00	0.00	0.00
f2) Obra Pública en Bienes Propios	0.00	0.00	0.00	0.00	0.00	0.00
f3) Proyectos Productivos y Acciones de Fomento	0.00	0.00	0.00	0.00	0.00	0.00
G. Inversiones Financieras y Otras Provisiones	0.00	0.00	0.00	0.00	0.00	0.00
g1) Inversiones Para el Fomento de Actividades Productivas	0.00	0.00	0.00	0.00	0.00	0.00
g2) Acciones y Participaciones de Capital	0.00	0.00	0.00	0.00	0.00	0.00
g3) Compra de Títulos y Valores	0.00	0.00	0.00	0.00	0.00	0.00
g4) Concesión de Préstamos	0.00	0.00	0.00	0.00	0.00	0.00
g5) Inversiones en Fideicomisos, Mandatos y Otros Análogos	0.00	0.00	0.00	0.00	0.00	0.00
Fideicomiso de Desastres Naturales (Informativo)	0.00	0.00	0.00	0.00	0.00	0.00
g6) Otras Inversiones Financieras	0.00	0.00	0.00	0.00	0.00	0.00
g7) Provisiones para Contingencias y Otras Erogaciones Especiales	0.00	0.00	0.00	0.00	0.00	0.00
H. Participaciones y Aportaciones (H=h1+h2+h3)	0.00	0.00	0.00	0.00	0.00	0.00
h1) Participaciones	0.00	0.00	0.00	0.00	0.00	0.00
h2) Aportaciones	0.00	0.00	0.00	0.00	0.00	0.00
h3) Convenios	0.00	0.00	0.00	0.00	0.00	0.00
I. Deuda Pública (I=i1+i2+i3+i4+i5+i6+i7)	0.00	0.00	0.00	0.00	0.00	0.00
i1) Amortización de la Deuda Pública	0.00	0.00	0.00	0.00	0.00	0.00
i2) Intereses de la Deuda Pública	0.00	0.00	0.00	0.00	0.00	0.00
i3) Comisiones de la Deuda Pública	0.00	0.00	0.00	0.00	0.00	0.00
i4) Gastos de la Deuda Pública	0.00	0.00	0.00	0.00	0.00	0.00
i5) Costo por Coberturas	0.00	0.00	0.00	0.00	0.00	0.00
i6) Apoyos Financieros	0.00	0.00	0.00	0.00	0.00	0.00
i7) Adeudos de Ejercicios Fiscales Anteriores (ADEFAS)	0.00	0.00	0.00	0.00	0.00	0.00
III. Total de Egresos (II = I + III)	22,482,667.60	876,669.37	23,358,767.17	14,729,141.88	14,729,141.88	8,629,615.49

"Bajo protesta de decir verdad declaramos que los Estados Financieros y sus notas, son razonablemente correctos y son responsabilidad del emisor"

ING. LUIS MANUEL NAVARRO CALINDO  
RECTOR

C.P. ALFONSO AVILA MENDOZA  
CONTADOR GENERAL

# **VII.- ESTADO ANALÍTICO DEL EJERCICIO DEL PRESUPUESTO DE EGRESOS DETALLADO POR CLASIFICACIÓN ADMINISTRATIVA - LDF**

Concepto (c)	Egresos					Subejercicio (e)
	Aprobado (d)	Ampliaciones/ (Reducciones)	Modificado	Devengado	Pagado	
<b>I. Gasto No Etiquetado (I=A+B+C+D+E+F+G+H)</b>	<b>22,482,087.80</b>	<b>876,669.37</b>	<b>23,358,757.17</b>	<b>14,729,141.68</b>	<b>14,729,141.68</b>	<b>8,629,615.49</b>
A. UNIVERSIDAD TECNOLÓGICA DE CIUDAD ACUÑA	22,482,087.80	876,669.37	23,358,757.17	14,729,141.68	14,729,141.68	8,629,615.49
a1) Rectoría	0.00	0.00	0.00	0.00	0.00	0.00
	0.00	0.00	0.00	0.00	0.00	0.00
	0.00	0.00	0.00	0.00	0.00	0.00
	0.00	0.00	0.00	0.00	0.00	0.00
	0.00	0.00	0.00	0.00	0.00	0.00
	0.00	0.00	0.00	0.00	0.00	0.00
	0.00	0.00	0.00	0.00	0.00	0.00
<b>II. Gasto Etiquetado (II=A+B+C+D+E+F+G+H)</b>	<b>0.00</b>	<b>0.00</b>	<b>0.00</b>	<b>0.00</b>	<b>0.00</b>	<b>0.00</b>
	0.00	0.00	0.00	0.00	0.00	0.00
	0.00	0.00	0.00	0.00	0.00	0.00
	0.00	0.00	0.00	0.00	0.00	0.00
	0.00	0.00	0.00	0.00	0.00	0.00
	0.00	0.00	0.00	0.00	0.00	0.00
	0.00	0.00	0.00	0.00	0.00	0.00
	0.00	0.00	0.00	0.00	0.00	0.00
<b>III. Total de Egresos (III = I + II)</b>	<b>22,482,087.80</b>	<b>876,669.37</b>	<b>23,358,757.17</b>	<b>14,729,141.68</b>	<b>14,729,141.68</b>	<b>8,629,615.49</b>

"Bajo protesta de decir verdad declaramos que los Estados Financieros y sus notas, son razonablemente correctos y son responsabilidad del emisor"

ING. LUIS MANUEL NAVARRO GALINDO  
RECTOR

C.P. ALFONSO AVILA MENDOZA  
CONTADOR GENERAL

# VIII.- ESTADO ANALÍTICO DEL EJERCICIO DEL PRESUPUESTO DE EGRESOS DETALLADO POR CLASIFICACIÓN FUNCIONAL - LDF



b5) Educación	0.00	0.00	0.00	0.00	0.00	0.00
b6) Protección Social	0.00	0.00	0.00	0.00	0.00	0.00
b7) Otros Asuntos Sociales	0.00	0.00	0.00	0.00	0.00	0.00
<b>C. Desarrollo Económico (C=c1+c2+c3+c4+c5+c6+c7+c8+c9)</b>	<b>0.00</b>	<b>0.00</b>	<b>0.00</b>	<b>0.00</b>	<b>0.00</b>	<b>0.00</b>
c1) Asuntos Económicos, Comerciales y Laborales en General	0.00	0.00	0.00	0.00	0.00	0.00
c2) Agropecuaria, Silvicultura, Pesca y Caza	0.00	0.00	0.00	0.00	0.00	0.00
c3) Combustibles y Energía	0.00	0.00	0.00	0.00	0.00	0.00
c4) Minería, Manufacturas y Construcción	0.00	0.00	0.00	0.00	0.00	0.00
c5) Transporte	0.00	0.00	0.00	0.00	0.00	0.00
c6) Comunicaciones	0.00	0.00	0.00	0.00	0.00	0.00
c7) Turismo	0.00	0.00	0.00	0.00	0.00	0.00
c8) Ciencia, Tecnología e Innovación	0.00	0.00	0.00	0.00	0.00	0.00
c9) Otras Industrias y Otros Asuntos Económicos	0.00	0.00	0.00	0.00	0.00	0.00
<b>D. Otras No Clasificadas en Funciones Anteriores (D=d1+d2+d3+d4)</b>	<b>0.00</b>	<b>0.00</b>	<b>0.00</b>	<b>0.00</b>	<b>0.00</b>	<b>0.00</b>
d1) Transacciones de la Deuda Pública / Costo Financiero de la Deuda	0.00	0.00	0.00	0.00	0.00	0.00
d2) Transferencias, Participaciones y Aportaciones Entre Diferentes Niveles y Ordenes de Gobierno	0.00	0.00	0.00	0.00	0.00	0.00
d3) saneamiento del Sistema Financiero	0.00	0.00	0.00	0.00	0.00	0.00
d4) Adeudos de Ejercicios Fiscales Anteriores	0.00	0.00	0.00	0.00	0.00	0.00
<b>III. Total de Egresos (II = I + II)</b>	<b>22,482,087.80</b>	<b>876,669.37</b>	<b>23,358,757.17</b>	<b>14,729,141.68</b>	<b>14,729,141.68</b>	<b>8,629,615.49</b>

\*Bajo protesta de decir verdad declaramos que los Estados Financieros y sus notas, son razonablemente correctos y son responsabilidad del emisor\*

ING. LUIS MANUEL NAVARRO GALINDO  
RECTOR

C.P. ALFONSO AVILA MENCHACA  
CONTADOR GENERAL

**IX.- ESTADO ANALÍTICO DEL EJERCICIO DEL  
PRESUPUESTO DE EGRESOS DETALLADO  
POR CLASIFICACIÓN DE SERVICIOS  
PERSONALES POR CATEGORÍA - LDF**





Universidad Tecnológica de Ciudad Acuña  
Estado Analítico del Ejercicio del Presupuesto de Egresos Detallado - LDF  
Clasificación de Servicios Personales por Categoría  
Del 31 de enero al 31 de diciembre de 2023 (b)  
(PESOS)



Concepto (c)	Egresos					Subejercicio (e)
	Aprobado (d)	Ampliaciones/ (Reducciones)	Modificado	Devengado	Pagado	
<b>I. Gasto No Etiquetado (I=A+B+C+D+E+F)</b>	<b>16,416,552.80</b>	<b>-1,367,597.68</b>	<b>15,048,955.12</b>	<b>10,829,381.33</b>	<b>10,829,381.33</b>	<b>4,219,573.79</b>
A. Personal Administrativo y de Servicio Público	16,416,552.80	-1,367,597.68	15,048,955.12	10,829,381.33	10,829,381.33	4,219,573.79
B. Magisterio	0.00	0.00	0.00	0.00	0.00	0.00
C. Servicios de Salud (C=c1+c2)	0.00	0.00	0.00	0.00	0.00	0.00
c1) Personal Administrativo	0.00	0.00	0.00	0.00	0.00	0.00
c2) Personal Médico, Paramédico y afín	0.00	0.00	0.00	0.00	0.00	0.00
D. Seguridad Pública	0.00	0.00	0.00	0.00	0.00	0.00
E. Gastos asociados a la implementación de nuevas leyes federales o reformas a las mismas (E = e1 + e2)	0.00	0.00	0.00	0.00	0.00	0.00
e1) Nombre del Programa o Ley 1	0.00	0.00	0.00	0.00	0.00	0.00
e2) Nombre del Programa o Ley 2	0.00	0.00	0.00	0.00	0.00	0.00
F. Sentencias laborales definitivas	0.00	0.00	0.00	0.00	0.00	0.00
<b>II. Gasto Etiquetado (II=A+B+C+D+E+F)</b>	<b>0.00</b>	<b>0.00</b>	<b>0.00</b>	<b>0.00</b>	<b>0.00</b>	<b>0.00</b>
A. Personal Administrativo y de Servicio Público	0.00	0.00	0.00	0.00	0.00	0.00
B. Magisterio	0.00	0.00	0.00	0.00	0.00	0.00
C. Servicios de Salud (C=c1+c2)	0.00	0.00	0.00	0.00	0.00	0.00
c1) Personal Administrativo	0.00	0.00	0.00	0.00	0.00	0.00
c2) Personal Médico, Paramédico y afín	0.00	0.00	0.00	0.00	0.00	0.00
D. Seguridad Pública	0.00	0.00	0.00	0.00	0.00	0.00
E. Gastos asociados a la implementación de nuevas leyes federales o reformas a las mismas (E = e1 + e2)	0.00	0.00	0.00	0.00	0.00	0.00
e1) Nombre del Programa o Ley 1	0.00	0.00	0.00	0.00	0.00	0.00
e2) Nombre del Programa o Ley 2	0.00	0.00	0.00	0.00	0.00	0.00
F. Sentencias laborales definitivas	0.00	0.00	0.00	0.00	0.00	0.00
<b>III. Total del Gasto en Servicios Personales (III = I + II)</b>	<b>16,416,552.80</b>	<b>-1,367,597.68</b>	<b>15,048,955.12</b>	<b>10,829,381.33</b>	<b>10,829,381.33</b>	<b>4,219,573.79</b>

"Bajo protesta de decir verdad declaramos que los Estados Financieros y sus notas, son razonablemente correctos y son responsabilidad del emisor"

  
ING. LUIS MANUEL NAVARRO GALINDO  
RECTOR

  
C.P. ALFONSO AVILA MENDOZA  
CONTADOR GENERAL

**X.- REPORTE DEL AVANCE DE LAS  
ACCIONES REALIZADAS POR EL ENTE  
PÚBLICO, HASTA EN TANTO SE RECUPERE  
EL PRESUPUESTO SOSTENIBLE DE  
RECURSOS DISPONIBLES**

J) El Poder Ejecutivo a través de la secretaria de finanzas, reportará en los términos del artículo 6 de la Ley de Disciplina Financiera de las Entidades Federativas y los Municipios, el avance de las acciones, hasta en un tanto se recupere el presupuesto sostenible de recursos disponibles, y en su caso de que no le aplique deberá manifestarlo.

**CUARTO TRIMESTRE 2023**

**NO APLICA A LA ENTIDAD, YA QUE NO  
SE CUENTA CON BALANCE DE  
RECURSOS NO SOSTENIBLE.**

ING. LUIS MANUEL NAVARRO GALINDO  
RECTOR

C.P. ALFONSO AVILA MENCHACA  
CONTADOR GENERAL

**XI.- INFORMAR LA FUENTE DE LOS  
INGRESOS CON LA QUE SE HAYA PAGADO  
EL NUEVO GASTO (AUMENTO O CREACIÓN  
DE GASTO DEL PRESUPUESTO DE  
EGRESOS), DISTINGUIENDO EL GASTO  
ETIQUETADO Y NO ETIQUETADO**

**K) Informar la fuente de los ingresos con la que se haya pagado el nuevo gasto (aumento o creación de gasto del Presupuesto de Egresos), distinguiendo el gasto etiquetado y no etiquetado.**

**CUARTO TRIMESTRE 2023**

**NO APLICA A LA ENTIDAD**

ING. LUIS MANUEL NAVARRO GALINDO  
RECTOR

C.P. ALFONSO AVILA MENCHACA  
CONTADOR GENERAL

**XII.- LA INFORMACIÓN RELATIVA AL  
CUMPLIMIENTO DE LOS CONVENIOS  
CELEBRADOS, EN TÉRMINOS DEL  
CAPÍTULO IV DE LA LEY DE DISCIPLINA  
FINANCIERA DE LAS ENTIDADES  
FEDERATIVAS Y LOS MUNICIPIOS**

**L) La información relativa al cumplimiento de los convenios celebrados con la Secretaría de Hacienda y Crédito Público, en términos del capítulo IV de la Ley de Disciplina Financiera de las Entidades Federativas y los Municipios**

**NO APLICA A LA ENTIDAD**

**Al 31 de diciembre de 2023, la entidad  
no cuenta con convenios con SHCP**



ING. LUIS MANUEL NAVARRO GALINDO  
RECTOR



C.P. ALFONSO AVILA MENCHACA  
CONTADOR GENERAL

**TERCERA. DE LAS  
FORMALIDADES.**

**EL INFORME DE AVANCE DE  
GESTIÓN FINANCIERA EN  
FORMATO WORD y/o EXCEL**