

Estado de Coahuila

Secretaría de Educación

Universidad Tecnológica de Ciudad Acuña

ACUSE + 2 DVD'S

Ciudad Acuña, Coahuila a 20 de julio del 2023
UTCA-REC/103/2023
Asunto: Segundo Trimestre de Informe Avance de Gestión Financiera de 2023

DIP. EDUARDO OLMOS CASTRO
PRESIDENTE DE LA JUNTA DE GOBIERNO DEL CONGRESO DEL ESTADO.
PRESENTE. -

Por medio de la presente me permito enviarle la documentación e información, del Segundo Trimestre del Informe de Avance de Gestión Financiera del Ejercicio Fiscal 2023.

Lo anterior de conformidad con lo establecido en el art. 11, párrafo segundo de la Ley de Rendición de Cuentas y Fiscalización superior del Estado de Coahuila de Zaragoza y del art. 15 de la misma Ley, el cual establece que los Informes de Avance de Gestión Financiera deberán contener la información señalada en la Ley General de Contabilidad Gubernamental, además de la normatividad emitida por el Consejo Nacional de Armonización Contable del Estado de Coahuila de Zaragoza.

Se presenta en forma impresa y en archivo CD.

Derivado de lo que antecede, solicito se me dé por presentada la información referida.

Sin otro asunto a tratar quedo a sus órdenes

AUDITORÍA SUPERIOR del Estado de Coahuila
24 JUL 2023
Anexos: 2 CDs
Hora: 10:00
Ing. LUIS MANUEL NAVARRO GALINDO
RECTOR

SECRETARIA DE FINANZAS
RECIBIDO
02 AGO. 2023
NOMBRE: [Signature]
HORA: 14:00
ATENTAMENTE
ING. LUIS MANUEL NAVARRO GALINDO
RECTOR

SECRETARIA DE EDUCACION
RECIBIDO
02 AGO 2023
DIRECCION DE TRAMITE Y GESTION DESPACHO DEL SECRETARIO

SECRETARIA DE FISCALIZACION Y RENDICION DE CUENTA DEL GOBIERNO DEL ESTADO DE COAHUILA DE ZARAGOZA
13:49
02 AGO 2023

Congreso del Estado de Coahuila
Oficialía Mayor
24 JUL 2023
RECIBIDO

c.c.p. C.P. Manuel Ramírez Briones, Auditor Superior del Estado de Coahuila
c.c.p. Lic. Teresa Guajardo Berlanga, Secretaria de Fiscalización y Rendición de Cuentas,
c.c.p. Lic. Blas José Flores Dávila, Secretario de Finanzas
c.c.p. Lic. Francisco Saracho Navarro, Secretario de Educación



Camino a la Universidad 2175
Col. Jabalí Zorra 2175, C.P. 26309
Ciudad Acuña, Coahuila
Tel. (877) 772 9066
http://utca.mx

9:49 hrs.
Gerardo Blanco
dis discos compactos



SEGUNDO INFORME DE AVANCE DE GESTIÓN FINANCIERA

2023

Universidad Tecnológica de Ciudad Acuña
Camino a la Universidad 2175 Col. Jabali Zorra
C.P. 26309 Acuña, Coahuila.



Estado
de Coahuila

Secretaría de Educación

Universidad Tecnológica de Ciudad Acuña

Ciudad Acuña, Coahuila a 20 de julio del 2023

UTCA-REC/103/2023

Asunto: Segundo Trimestre de Informe Avance de
Gestión Financiera de 2023

**DIP. EDUARDO OLMOS CASTRO
PRESIDENTE DE LA JUNTA DE GOBIERNO DEL
CONGRESO DEL ESTADO.
PRESENTE. -**

Por medio de la presente me permito enviarle la documentación e información, del Segundo Trimestre del Informe de Avance de Gestión Financiera del Ejercicio Fiscal 2023.

Lo anterior de conformidad con lo establecido en el art. 11, párrafo segundo de la Ley de Rendición de Cuentas y Fiscalización superior del Estado de Coahuila de Zaragoza y del art. 15 de la misma Ley, el cual establece que los Informes de Avance de Gestión Financiera deberán contener la información señalada en la Ley General de Contabilidad Gubernamental, además de la normatividad emitida por el Consejo Nacional de Armonización Contable del Estado de Coahuila de Zaragoza.

Se presenta en forma impresa y en archivo CD.

Derivado de lo que antecede, solicito se me dé por presentada la información referida.

Sin otro asunto a tratar quedo a sus órdenes

**ATENTAMENTE
"SUFRAGIO EFECTIVO. NO REELECCION"**

**ING. LUIS MANUEL NAVARRO GALINDO
RÉCTOR**

c.c.p. C.P. Manuel Ramírez Briones, Auditor Superior del Estado de Coahuila
c.c.p. Lic. Teresa Guajardo Berlanga, Secretaría de Fiscalización y Rendición de Cuentas.
c.c.p. Lic. Blas José Flores Dávila, Secretario de Finanzas
c.c.p. Lic. Francisco Saracho Navarro, Secretario de Educación

AAV



Camino a la Universidad 2175
Col. Jabali Zorra 2175, C.P. 26309
Ciudad Acuña, Coahuila
Tel. (877) 772 9066
<http://utca.mx>

Índice

I. Información contable

- a) Estado de situación financiera al 30 de junio de 2023; *(comparativo al 31 de diciembre del ejercicio anterior)*
- b) Estado de actividades del segundo trimestre de 2023; *(comparativo con el segundo trimestre del ejercicio anterior)*
- c) Estado de actividades acumulado del 01 de enero al 30 de junio de 2023; *(comparativo con el periodo del 01 de enero al 30 de junio del ejercicio anterior)*
- d) Estado de variación en la hacienda pública del segundo trimestre de 2023;
- e) Estado de variación en la hacienda pública del 01 de enero al 30 de junio de 2023;
- f) Estado de cambios en la situación financiera del segundo trimestre de 2023;
- g) Estado de cambios en la situación financiera del 01 de enero al 30 de junio de 2023;
- h) Estado de flujos de efectivo del segundo trimestre de 2023; *(comparativo con el segundo trimestre del ejercicio anterior)*
- i) Estado de flujos de efectivo del 01 de enero al 30 de junio de 2023; *(comparativo con el ejercicio anterior)*
- j) Estado analítico del activo del segundo trimestre de 2023;
- k) Estado analítico del activo del 01 de enero al 30 de junio de 2023;
- l) Estado analítico de la deuda y otros pasivos del segundo trimestre de 2023;
- m) Estado analítico de la deuda y otros pasivos del 01 de enero al 30 de junio de 2023;
- n) Informe sobre pasivos contingentes al 30 de junio de 2023; *(formato libre)*
- o) Notas de desglose a los estados financieros; *(23 notas)*
- p) Notas de memoria a los estados financieros del 01 de enero al 30 de junio de 2023; *(2 notas)*
- q) Notas de gestión administrativa a los estados financieros del segundo trimestre de 2023; *(16 notas)*
- r) Balanza de comprobación detallada al cuarto nivel (cuenta) del segundo trimestre de 2023; *incluyendo las cuentas de orden contables y presupuestarias;*
- s) Balanza de comprobación detallada al cuarto nivel (cuenta), acumulada del 01 de enero al 30 de junio de 2023, incluyendo las cuentas de orden contables y presupuestarias; e
- t) Informe o dictamen de los profesionales de auditoría independientes o, en su caso, una declaratoria de los órganos internos de control, acerca de la situación que guarda el control interno, la situación financiera y el grado de colaboración de la entidad para el cumplimiento de los objetivos de la función de control gubernamental.

II. Información presupuestaria

- a) Estado analítico de ingresos, del que se derivará la presentación en clasificación económica, incluyendo los ingresos excedentes generados, del 01 de enero al 30 de junio de 2023;
- b) Estado analítico de ingresos, del que se derivará la presentación en clasificación por fuentes de financiamiento, incluyendo los ingresos excedentes generados, del 01 de enero al 30 de junio de 2023;
- c) Estado analítico de ingresos, del que se derivará la presentación en clasificación por rubros de ingresos, incluyendo los ingresos excedentes generados, del 01 de enero al 30 de junio de 2023;
- d) Estado analítico del ejercicio del presupuesto de egresos del 01 de enero al 30 de junio de 2023, por clasificación administrativa;

- e) Estado analítico del ejercicio del presupuesto de egresos del 01 de enero al 30 de junio de 2023, por clasificación económica;
- f) Estado analítico del ejercicio del presupuesto de egresos del 01 de enero al 30 de junio de 2023, por clasificación por objeto del gasto;
- g) Estado analítico del ejercicio del presupuesto de egresos del 01 de enero al 30 de junio de 2023, por clasificación funcional;
- h) Endeudamiento neto, financiamiento menos amortización del 01 de enero al 30 de junio de 2023;
- i) Intereses de la deuda del 01 de enero al 30 de junio de 2023; y
- j) Un flujo de fondos que resuma todas las operaciones del 01 de enero al 30 de junio de 2023.

III. Información programática

- a) Gasto por categoría programática del 01 de enero al 30 de junio de 2023; *(el presupuesto de egresos aprobado se deberá revelar anual)*
- b) Programas y proyectos de inversión del 01 de enero al 30 de junio de 2023; *(formato libre)*
- c) La relación de sus programas presupuestarios con sus respectivos indicadores para resultados *(metodología de marco lógico)*;
- d) El cumplimiento de los objetivos, metas y satisfacción de necesidades proyectados en los programas a cargo de la entidad de conformidad con los indicadores aprobados en los programas presupuestarios correspondientes; *(formato libre)*
- e) El programa anual de evaluaciones correspondiente al ejercicio fiscal 2023; y
- f) Los resultados de la evaluación del desempeño de los programas de la entidad federativa, así como los vinculados al ejercicio de los recursos federales que les hayan sido transferidos.

IV. Información adicional

- a) La relación de bienes muebles que componen su patrimonio al 30 de junio de 2023, de conformidad con la estructura del formato emitido por el CONAC;
- b) La relación de bienes inmuebles que componen su patrimonio al 30 de junio de 2023, de conformidad con la estructura del formato emitido por el CONAC;
- c) El reporte de los esquemas bursátiles y de coberturas financieras del ente público; *(formato libre)*
- d) La información respecto al ejercicio y destino del gasto federalizado, así como respecto al reintegro de los recursos federales no devengados, correspondiente al segundo trimestre de 2023, de conformidad con la estructura del formato emitido por el CONAC;
- e) El informe sobre la situación que guardan los proyectos de Asociaciones Público-Privadas (APP) celebrados y licitados por entidades estatales al amparo de la Ley de Asociaciones Público-Privadas para el Estado de Coahuila de Zaragoza y el avance de los proyectos APP correspondientes, durante el segundo trimestre de 2023; *(formato libre)*
- f) En alcance al primer párrafo de la regla primera, se solicita el archivo electrónico que permita su uso informático y facilite su procesamiento pudiendo utilizar formato .DBF o .BAK que comprenderá la información del 01 de enero al 30 de junio de 2023 y deberá contener entre otros, lo siguiente:

1. Un respaldo de la información financiera que contiene el sistema de contabilidad que estén utilizando, mismo que deberá entregarse en archivo electrónico que permita su uso informático y facilite su procesamiento, pudiendo utilizar formato .DBF o .BAK.
2. Un respaldo de la información que contienen los sistemas de gestión y control de cobro de los ingresos, de acuerdo a la Ley de Ingresos aprobada, mismo que deberá entregarse

en archivo electrónico que permita su uso informático y facilite su procesamiento, pudiendo utilizar formato .DBF o .BAK.

3. Un respaldo de la información que contienen los sistemas de nóminas que contenga los elementos, fórmulas de cálculo y de pagos efectuados a los trabajadores de la entidad, de acuerdo a la periodicidad (semanal, decenal, catorcenal, quincenal, mensual) y la base acumulada al 30 de junio de 2023. Dicha información deberá entregarse en archivo electrónico que permita su uso informático y facilite su procesamiento, pudiendo utilizar formato .DBF o .BAK.

4. Un respaldo de la información que contienen los sistemas de gestión y control de las adquisiciones y de la obra pública. Dicha información deberá

La presente información deberá de ser acompañada por un documento impreso en el que se incluya una breve descripción del contenido de los archivos electrónicos descritos en los numerales del 1 al 4;

g) El cuadernillo del Informe de Avance de Gestión Financiera correspondiente al segundo trimestre del ejercicio fiscal 2023, entregado al Congreso del Estado de Coahuila, deberá adjuntarse en archivo digital en formato PDF. Lo anterior sin perjuicio de lo señalado en la regla tercera, la cual establece que se deberá presentar la información en formato (Word y/o Excel);

h) Las conciliaciones bancarias de la totalidad de las cuentas bancarias propiedad de la entidad al 30 de junio de 2023, debidamente autorizadas por las autoridades correspondientes, así como los respectivos estados de cuenta bancarios, auxiliares de cuentas contables y demás anexos. La información deberá presentarse en archivo digital, ya sea en memoria extraíble (USB) o en disco compacto (CD); y

i) De manera impresa, el acuse generado por el software administrativo "Mirador Coahuila", correspondiente a la recepción de información digital del Informe de Avance de Gestión Financiera del segundo trimestre del año 2023.

V. Información derivada de la Ley de Disciplina Financiera de las Entidades Federativas y los Municipios

a) Estado de situación financiera detallado al 30 de junio de 2023; *(comparativo al 31 de diciembre del ejercicio anterior)*

b) Informe analítico de la deuda pública y otros pasivos del 01 de enero al 30 de junio de 2023;

c) Informe analítico de obligaciones diferentes de financiamientos del 01 de enero al 30 de junio de 2023;

d) Balance presupuestario del 01 de enero al 30 de junio de 2023;

e) Estado analítico de ingresos detallado del 01 de enero al 30 de junio de 2023;

f) Estado analítico del ejercicio del presupuesto de egresos detallado del 01 de enero al 30 de junio de 2023, por clasificación por objeto del gasto;

g) Estado analítico del ejercicio del presupuesto de egresos detallado del 01 de enero al 30 de junio de 2023, por clasificación administrativa;

h) Estado analítico del ejercicio del presupuesto de egresos detallado del 01 de enero al 30 de junio de 2023, por clasificación funcional;

i) Estado analítico del ejercicio del presupuesto de egresos detallado del 01 de enero al 30 de junio de 2023, por clasificación de servicios personales por categoría;

j) El Poder Ejecutivo a través de la secretaría de finanzas, reportará en los términos del artículo 6 de la Ley de Disciplina Financiera de las Entidades Federativas y los Municipios, el avance de las acciones, hasta en tanto se recupere el presupuesto

sostenible de recursos disponibles, y en caso de que no le aplique deberá manifestarlo;
(formato libre)

k) Informar la fuente de los ingresos con la que se haya pagado el nuevo gasto (aumento o creación de gasto del Presupuesto de Egresos), distinguiendo el gasto etiquetado y no etiquetado; (formato libre) y

l) La información relativa al cumplimiento de los convenios celebrados con la Secretaría de Hacienda y Crédito Público, en términos del Capítulo IV de la Ley de Disciplina Financiera de las Entidades Federativas y los Municipios.

TERCERA. DE LAS FORMALIDADES

I. INFORMACIÓN CONTABLE

INFORMACIÓN CONTABLE

I.- ESTADO DE SITUACIÓN FINANCIERA

(Cifras en Pesos)

Concepto	2023	2022	Concepto	2023	2022
ACTIVO			PASIVO		
Activo Circulante			Pasivo Circulante		
Efectivo y Equivalentes	2,380,163.71	671,446.03	Cuentas por Pagar a Corto Plazo	203,550.67	242,819.27
Derechos a Recibir Efectivo o Equivalentes	0.00	0.00	Documentos por Pagar a Corto Plazo	0.00	0.00
Derechos a Recibir Bienes o Servicios	0.00	0.00	Porción a Corto Plazo de la Deuda Pública a Largo Plazo	0.00	0.00
Inventarios	0.00	0.00	Títulos y Valores a Corto Plazo	0.00	0.00
Almacenes	0.00	0.00	Pasivos Diferidos a Corto Plazo	0.00	0.00
Estimación por Pérdida o Deterioro de Activos Circulantes	0.00	0.00	Fondos y Bienes de Terceros en Garantía y/o Administración a Corto Plazo	0.00	0.00
Otros Activos Circulantes	0.00	0.00	Provisiones a Corto Plazo	100,135.00	100,135.00
Total de Activos Circulantes	2,380,163.71	671,446.03	Otros Pasivos a Corto Plazo	0.00	0.00
Activo No Circulante			Total de Pasivos Circulantes	303,684.67	342,954.27
Inversiones Financieras a Largo Plazo	0.00	0.00	Pasivo No Circulante		
Derechos a Recibir Efectivo o Equivalentes a Largo Plazo	0.00	0.00	Cuentas por Pagar a Largo Plazo	0.00	0.00
Bienes Inmuebles, Infraestructura y Construcciones en Proceso	55,142,202.52	55,142,202.52	Documentos por Pagar a Largo Plazo	0.00	0.00
Bienes Muebles	2,058,085.80	2,058,085.80	Deuda Pública a Largo Plazo	0.00	0.00
Activos Intangibles	365,791.64	300,440.00	Pasivos Diferidos a Largo Plazo	0.00	0.00
Depreciación, Deterioro y Amortización Acumulada de Bienes	-4,766,664.19	-4,766,664.19	Fondos y Bienes de Terceros en Garantía y/o Administración a Largo Plazo	0.00	0.00
Activos Diferidos	0.00	0.00	Provisiones a Largo Plazo	0.00	0.00
Estimación por Pérdida o Deterioro de Activos no Circulantes	0.00	0.00	Total de Pasivos No Circulantes	0.00	0.00
Otros Activos no Circulantes	0.00	0.00	Total del Pasivo	303,684.67	342,954.27
Total de Activos No Circulantes	52,832,416.77	52,734,865.13	HACIENDA PÚBLICA/PATRIMONIO		
Total del Activo	55,225,580.48	53,405,511.16	Hacienda Pública/Patrimonio Contribuido	55,142,202.52	55,142,202.52
			Aportaciones	0.00	0.00
			Donaciones de Capital	55,142,202.52	55,142,202.52
			Proveedores de la Hacienda Pública/Patrimonio	0.00	0.00
			Hacienda Pública/Patrimonio Generado	-220,316.71	-2,079,845.63
			Resultados del Ejercicio (Ahorro/Desahorro)	1,609,328.02	-3,076,521.83
			Resultados de Ejercicios Anteriores	-985,117.03	2,088,403.90
			Revalúos	0.00	0.00
			Reservas	0.00	0.00
			Rectificaciones de Resultados de Ejercicios Anteriores	-1,091,527.70	-1,091,527.70
			Exceso o Insuficiencia en la Actualización de la Hacienda Pública/Patrimonio	0.00	0.00
			Resultado por Posición Monetaria	0.00	0.00
			Resultado por Tenencia de Activos no Monetarios	0.00	0.00
			Total Hacienda Pública/Patrimonio	54,921,885.81	53,062,556.89
			Total del Pasivo y Hacienda Pública/Patrimonio	55,225,580.48	53,405,511.16

Bajo protesta de decir verdad declaramos que los Estados Financieros y sus notas, son razonablemente correctos y son responsabilidad del emisor.

 ING. LUIS MANUEL NAVARRO GALINDO
 RECTOR

 C.P. ALFONSO AVILA MENCHACA
 CONTADOR GENERAL

INFORMACIÓN CONTABLE

II.- ESTADO DE ACTIVIDADES

TRIMESTRAL

Concepto	2023	2022
INGRESOS Y OTROS BENEFICIOS		
Ingresos de Gestión	616,794.68	495,792.80
Impuestos	0.00	0.00
Cuotas y Aportaciones de Seguridad Social	0.00	0.00
Contribuciones de Mejoras	0.00	0.00
Derechos	0.00	0.00
Productos	0.00	0.00
Aprovechamientos	0.00	0.00
Ingresos por Venta de Bienes y Prestación de Servicios	0.00	0.00
Participaciones, Aportaciones, Convenios, Incentivos Derivados de la Colaboración Fiscal, Fondos Distintos de Aportaciones, Transferencias, Asignaciones, Subsidios y Subvenciones, y Pensiones y Jubilaciones	610,794.68	495,792.80
Participaciones, Aportaciones, Convenios, Incentivos Derivados de la Colaboración Fiscal y Fondos Distintos de Aportaciones	3,198,055.19	2,841,643.02
Transferencias, Asignaciones, Subsidios y Subvenciones, y Pensiones y Jubilaciones	3,198,055.10	2,841,643.02
Otros Ingresos y Beneficios	0.00	0.00
Ingresos Financieros	0.00	0.00
Incremento por Variación de Inventarios	0.00	0.00
Disminución del Exceso de Estimaciones por Pérdida o Deterioro u Obsolescencia	0.00	0.00
Disminución del Exceso de Provisiones	0.00	0.00
Otros Ingresos y Beneficios Varios	0.00	0.00
Total de Ingresos y Otros Beneficios	3,814,849.87	3,337,435.82
GASTOS Y OTRAS PÉRDIDAS		
Gastos de Funcionamiento	2,983,349.61	2,561,390.12
Servicios Personales	2,405,452.51	2,243,165.57
Materiales y Suministros	77,073.84	154,959.22
Servicios Generales	500,223.46	663,265.33
Transferencias, Asignaciones, Subsidios y Otras Ayudas	0.00	0.00
Transferencias Internas y Asignaciones al Sector Público	0.00	0.00
Transferencias al Resto del Sector Público	0.00	0.00
Subsidios y Subvenciones	0.00	0.00
Ayudas Sociales	0.00	0.00
Pensiones y Jubilaciones	0.00	0.00
Transferencias a Fideicomisos, Mandatos y Contratos Análogos	0.00	0.00
Transferencias a la Seguridad Social	0.00	0.00
Donativos	0.00	0.00
Transferencias al Exterior	0.00	0.00
Participaciones y Aportaciones	0.00	0.00
Participaciones	0.00	0.00
Aportaciones	0.00	0.00
Convenios	0.00	0.00
Intereses, Comisiones y Otros Gastos de la Deuda Pública	0.00	0.00
Intereses de la Deuda Pública	0.00	0.00
Comisiones de la Deuda Pública	0.00	0.00
Gastos de la Deuda Pública	0.00	0.00
Costo por Coberturas	0.00	0.00
Apoyos Financieros	0.00	0.00
Otros Gastos y Pérdidas Extraordinarias	0.00	0.00
Estimaciones, Depreciaciones, Deterioros, Obsolescencia y Amortizaciones	0.00	0.00
Provisiones	0.00	0.00
Disminución de Inventarios	0.00	0.00
Otros Gastos	0.00	0.00
Inversión Pública	0.00	0.00
Inversión Pública no Capitalizable	0.00	0.00
Total de Gastos y Otras Pérdidas	2,983,349.61	2,561,390.12
Resultados del Ejercicio (Ahorro/Desahorro)	831,505.26	376,045.70

Bajo protesta de decir verdad declaramos que los Estados Financieros y sus notas, son razonablemente correctos y son responsabilidad del emisor.

ING. LUIS MANUEL NAVARRO GALINDO
RECTOR

C.P. ALFONSO AVILA MENCHACA
CONTADOR GENERAL

INFORMACIÓN CONTABLE
III.- ESTADO DE ACTIVIDADES
ACUMULADO

Concepto	2021	2022
INGRESOS Y OTROS BENEFICIOS		
Ingresos de Gestión:	1,291,458.97	851,658.94
Impuestos	0.00	0.00
Cuotas y Aportaciones de Seguridad Social	0.00	0.00
Contribuciones de Mejoras	0.00	0.00
Derechos	0.00	0.00
Productos	0.00	0.00
Aprochamientos	0.00	0.00
Ingresos por Venta de Bienes y Prestación de Servicios	1,291,458.97	851,658.94
Participaciones, Aportaciones, Convenios, Incentivos Derivados de la Colaboración Fiscal, Fondos Distintos de Aportaciones, Transferencias, Asignaciones, Subsidios y Subvenciones, y Pensiones y Jubilaciones	6,394,998.53	5,087,097.04
Participaciones, Aportaciones, Convenios, Incentivos Derivados de la Colaboración Fiscal y Fondos Distintos de Aportaciones	6,394,998.53	5,087,097.04
Transferencias, Asignaciones, Subsidios y Subvenciones, y Pensiones y Jubilaciones	0.00	0.00
Otros Ingresos y Beneficios:	8.00	0.00
Ingresos Financieros	0.00	0.00
Incremento por Variación de Inventarios	0.00	0.00
Disminución del Exceso de Estimaciones por Pérdida o Deterioro u Obsolescencia	0.00	0.00
Disminución del Exceso de Provisiones	0.00	0.00
Otros Ingresos y Beneficios Varios	0.00	0.00
Total de Ingresos y Otros Beneficios	7,686,457.50	5,918,755.98
GASTOS Y OTRAS PÉRDIDAS		
Gastos de Funcionamiento:	5,827,128.58	5,635,590.80
Servicios Personales	4,790,239.12	4,503,367.67
Materiales y Suministros	121,847.75	264,448.06
Servicios Generales	915,041.71	867,775.07
Transferencias, Asignaciones, Subsidios y Otras Ayudas	0.00	0.00
Transferencias Internas y Asignaciones al Sector Público	0.00	0.00
Transferencias al Resto del Sector Público	0.00	0.00
Subsidios y Subvenciones	0.00	0.00
Ayudas Sociales	0.00	0.00
Pensiones y Jubilaciones	0.00	0.00
Transferencias a Fideicomisos, Mandatos y Contratos Análogos	0.00	0.00
Transferencias a la Seguridad Social	0.00	0.00
Donativos	0.00	0.00
Transferencias al Exterior	0.00	0.00
Participaciones y Aportaciones	0.00	0.00
Participaciones	0.00	0.00
Aportaciones	0.00	0.00
Convenios	0.00	0.00
Intereses, Comisiones y Otros Gastos de la Deuda Pública	0.00	0.00
Intereses de la Deuda Pública	0.00	0.00
Comisiones de la Deuda Pública	0.00	0.00
Gastos de la Deuda Pública	0.00	0.00
Costo por Coberturas	0.00	0.00
Apoyos Financieros	0.00	0.00
Otros Gastos y Pérdidas Extraordinarias	0.00	0.00
Estimaciones, Depreciaciones, Deterioros, Obsolescencia y Amortizaciones	0.00	0.00
Provisiones	0.00	0.00
Disminución de Inventarios	0.00	0.00
Otros Gastos	0.00	0.00
Inversión Pública	0.00	0.00
Inversión Pública no Capitalizable	0.00	0.00
Total de Gastos y Otras Pérdidas	5,827,128.58	5,635,590.80
Resultados del Ejercicio (Ahorro/Desahorro):	1,859,328.92	283,165.18

Bojo protesta de decir verdad declaramos que los Estados Financieros y sus notas, son razonablemente correctos y son responsabilidad del emisor.

ING. LUIS MANUEL NAVARRO GALINDO
RECTOR

C.P. ALFONSO AYLA MENCHACA
CONTADOR GENERAL

INFORMACIÓN CONTABLE
IV.- ESTADO DE VARIACIÓN EN LA
HACIENDA PÚBLICA TRIMESTRAL

Universidad Tecnológica de Ciudad Acuña

Estado de Situación en la Hacienda Pública
del 01 de marzo de 2023
(Cifras en Pesos)



Concepto	Hacienda Pública / Patrimonio Contribuido	Hacienda Pública / Patrimonio Generado de Ejercicios Anteriores	Hacienda Pública / Patrimonio Generado del Ejercicio	Exceso o Insuficiencia en la Actualización de la Hacienda Pública / Patrimonio	Total
Hacienda Pública / Patrimonio Contribuido Neto de 2023	55,142,202.52				55,142,202.52
Aportaciones	0.00				0.00
Donaciones de Capital	55,142,202.52				55,142,202.52
Actualización de la Hacienda Pública/Patrimonio	0.00				0.00
Hacienda Pública / Patrimonio Generado Neto de 2023		-2,079,645.63	1,027,828.66		-1,051,816.97
Resultados del Ejercicio (Ahorro/Casahorro)			1,027,828.66		1,027,828.66
Resultados de Ejercicios Anteriores		-958,117.93			-958,117.93
Reservas		0.00			0.00
Reservas		0.00			0.00
Rectificaciones de Resultados de Ejercicios Anteriores		-1,091,527.70			-1,091,527.70
Exceso o Insuficiencia en la Actualización de la Hacienda Pública / Patrimonio Neto de 2023				0.00	0.00
Resultado por Posición Monetaria				0.00	0.00
Resultado por Tenencia de Activos no Monetarios				0.00	0.00
Hacienda Pública / Patrimonio Neto Final al 31 de marzo de 2023	55,142,202.52	-2,079,645.63	1,027,828.66	0.00	54,090,385.55
Cambios en la Hacienda Pública / Patrimonio Contribuido Neto de 2023	0.00				0.00
Aportaciones	0.00				0.00
Donaciones de Capital	0.00				0.00
Actualización de la Hacienda Pública/Patrimonio	0.00				0.00
Variaciones de la Hacienda Pública / Patrimonio Generado Neto de 2023		1,027,828.66	-196,328.40		831,500.26
Resultados del Ejercicio (Ahorro/Desahorro)			831,500.26		831,500.26
Resultados de Ejercicios Anteriores			-1,027,828.66		0.00
Reservas			0.00		0.00
Reservas			0.00		0.00
Rectificaciones de Resultados de Ejercicios Anteriores			0.00		0.00
Cambios en el Exceso o Insuficiencia en la Actualización de la Hacienda Pública / Patrimonio Neto de 2023				0.00	0.00
Resultado por Posición Monetaria				0.00	0.00
Resultado por Tenencia de Activos no Monetarios				0.00	0.00
Hacienda Pública / Patrimonio Neto Final al 30 de junio de 2023	55,142,202.52	-1,051,816.97	831,500.26	0.00	54,921,885.81

Bajo protesta de decir verdad declaramos que los Estados Financieros y sus notas, son razonablemente perfectos y son responsabilidades del emisor.

ING. LUIS MANUEL NAVARRO GALINDO
RECTOR

[Firma]
D.P. ALFONSO AVILA MENCHACA
CONTADOR GENERAL

INFORMACIÓN CONTABLE
V.- ESTADO DE VARIACIÓN EN LA
HACIENDA PÚBLICA



Universidad Tecnológica de Ciudad Acuña

Estado de Variación en la Hacienda Pública
Del 01 de enero al 30 de junio de 2023
(Cifras en Pesos)



Concepto	Hacienda Pública / Patrimonio Contribuido	Hacienda Pública / Patrimonio Generado de Ejercicios Anteriores	Hacienda Pública / Patrimonio Generado del Ejercicio	Exceso o Insuficiencia en la Actualización de la Hacienda Pública / Patrimonio	Total
Hacienda Pública / Patrimonio Contribuido Neto de 2022	55,142,202.52				55,142,202.52
Aportaciones	0.00				0.00
Donaciones de Capital	55,142,202.52				55,142,202.52
Actualización de la Hacienda Pública/ Patrimonio	0.00				0.00
Hacienda Pública / Patrimonio Generado Neto de 2022		996,876.20	-3,076,521.83		-2,079,645.63
Resultados del Ejercicio (Ahorro/Desahorro)		2,068,403.00	-3,076,521.83		-3,076,521.83
Resultados de Ejercicios Anteriores		0.00			0.00
Revisión		0.00			0.00
Rectificaciones de Resultados de Ejercicios Anteriores		-1,001,527.70			-1,001,527.70
Exceso o Insuficiencia en la Actualización de la Hacienda Pública / Patrimonio Neto de 2022				0.00	0.00
Resultado por Posición Monetaria				0.00	0.00
Resultado por Tenencia de Activos no Monetarios				0.00	0.00
Hacienda Pública / Patrimonio Neto Final de 2022	55,142,202.52	996,876.20	-3,076,521.83	0.00	53,062,556.89
Cambios en la Hacienda Pública / Patrimonio Contribuido Neto de 2023	0.00				0.00
Aportaciones	0.00				0.00
Donaciones de Capital	0.00				0.00
Actualización de la Hacienda Pública/ Patrimonio	0.00				0.00
Variaciones de la Hacienda Pública / Patrimonio Generado Neto de 2023		-3,076,521.83	4,935,950.75		1,859,328.92
Resultados del Ejercicio (Ahorro/Desahorro)			1,859,328.92		1,859,328.92
Resultados de Ejercicios Anteriores		-3,076,521.83	3,076,521.83		0.00
Revisión			0.00		0.00
Reservas			0.00		0.00
Rectificaciones de Resultados de Ejercicios Anteriores			0.00		0.00
Cambios en el Exceso o Insuficiencia en la Actualización de la Hacienda Pública / Patrimonio Neto de 2023				0.00	0.00
Resultado por Posición Monetaria				0.00	0.00
Resultado por Tenencia de Activos no Monetarios				0.00	0.00
Hacienda Pública / Patrimonio Neto Final al 30 de Junio de 2023	55,142,202.52	-2,079,645.63	1,859,328.92	0.00	54,921,885.81

Bajo protesta de decir verdad certificamos que los Estados Financieros y sus notas, son razonablemente correctos y son responsabilidad del emisor.

ING. LUIS MANUEL NAVARRI BALINDO
RECTOR

C.P. ALFONSO AVILA MENCHACA
CONTADOR GENERAL

INFORMACIÓN CONTABLE
VI.- ESTADO DE CAMBIOS EN LA SITUACIÓN
FINANCIERA TRIMESTRAL

Concepto	Origen	Aplicación
ACTIVO	0.00	823,295.87
Activo Circulante	0.00	779,119.99
Efectivo y Equivalentes	0.00	779,119.99
Derechos a Recibir Efectivo o Equivalentes	0.00	0.00
Derechos a Recibir Bienes o Servicios	0.00	0.00
Inventarios	0.00	0.00
Almacenes	0.00	0.00
Estimación por Pérdida o Deterioro de Activos Circulantes	0.00	0.00
Otros Activos Circulantes	0.00	0.00
Activo No Circulante	0.00	49,175.88
Inversiones Financieras a Largo Plazo	0.00	0.00
Derechos a Recibir Efectivo o Equivalentes a Largo Plazo	0.00	0.00
Bienes Inmuebles, Infraestructura y Construcciones en Proceso	0.00	0.00
Bienes Muebles	0.00	0.00
Activos Intangibles	0.00	49,175.88
Depreciación, Deterioro y Amortización Acumulada de Bienes	0.00	0.00
Activos Diferidos	0.00	0.00
Estimación por Pérdida o Deterioro de Activos no Circulantes	0.00	0.00
Otros Activos no Circulantes	0.00	0.00
PASIVO	0.00	3,204.39
Pasivo Circulante	0.00	3,204.39
Cuentas por Pagar a Corto Plazo	0.00	3,204.39
Documentos por Pagar a Corto Plazo	0.00	0.00
Porción a Corto Plazo de la Deuda Pública a Largo Plazo	0.00	0.00
Títulos y Valores a Corto Plazo	0.00	0.00
Pasivos Diferidos a Corto Plazo	0.00	0.00
Fondos y Bienes de Terceros en Garantía y/o Administración a Corto Plazo	0.00	0.00
Provisiones a Corto Plazo	0.00	0.00
Otros Pasivos a Corto Plazo	0.00	0.00
Pasivo No Circulante	0.00	0.00
Cuentas por Pagar a Largo Plazo	0.00	0.00
Documentos por Pagar a Largo Plazo	0.00	0.00
Deuda Pública a Largo Plazo	0.00	0.00
Pasivos Diferidos a Largo Plazo	0.00	0.00
Fondos y Bienes de Terceros en Garantía y/o en Administración a Largo Plazo	0.00	0.00
Provisiones a Largo Plazo	0.00	0.00
HACIENDA PÚBLICA/PATRIMONIO	831,500.26	0.00
Hacienda Pública/Patrimonio Contribuido	0.00	0.00
Aportaciones	0.00	0.00
Donaciones de Capital	0.00	0.00
Actualización de la Hacienda Pública/Patrimonio	0.00	0.00
Hacienda Pública/Patrimonio Generado	831,500.26	0.00
Resultados del Ejercicio (Ahorro/ Desahorro)	831,500.26	0.00
Resultados de Ejercicios Anteriores	0.00	0.00
Revalúo	0.00	0.00
Reservas	0.00	0.00
Rectificaciones de Resultados de Ejercicios Anteriores	0.00	0.00
Exceso o Insuficiencia en la Actualización de la Hacienda Pública/Patrimonio	0.00	0.00
Resultado por Posición Monetaria	0.00	0.00
Resultado por Tenencia de Activos no Monetarios	0.00	0.00

Bajo protesta de decir verdad declaramos que los Estados Financieros y sus notas, son razonablemente correctos y son responsabilidad del emisor.

INFORMACIÓN CONTABLE
VII.- ESTADO DE CAMBIOS EN LA SITUACIÓN
FINANCIERA

Concepto	Origen	Aplicación
ACTIVO	0.00	1,820,069.32
Activo Circulante	0.00	1,721,717.68
Efectivo y Equivalentes	0.00	1,721,717.68
Derechos a Recibir Efectivo o Equivalentes	0.00	0.00
Derechos a Recibir Bienes o Servicios	0.00	0.00
Inventarios	0.00	0.00
Almacenes	0.00	0.00
Estimación por Pérdida o Deterioro de Activos Circulantes	0.00	0.00
Otros Activos Circulantes	0.00	0.00
Activo No Circulante	0.00	98,351.64
Inversiones Financieras a Largo Plazo	0.00	0.00
Derechos a Recibir Efectivo o Equivalentes a Largo Plazo	0.00	0.00
Bienes Inmuebles, Infraestructura y Construcciones en Proceso	0.00	0.00
Bienes Muebles	0.00	0.00
Activos Intangibles	0.00	98,351.64
Depreciación, Deterioro y Amortización Acumulada de Bienes	0.00	0.00
Activos Diferidos	0.00	0.00
Estimación por Pérdida o Deterioro de Activos no Circulantes	0.00	0.00
Otros Activos no Circulantes	0.00	0.00
PASIVO	0.00	39,259.60
Pasivo Circulante	0.00	39,259.60
Cuentas por Pagar a Corto Plazo	0.00	39,259.60
Documentos por Pagar a Corto Plazo	0.00	0.00
Porción a Corto Plazo de la Deuda Pública a Largo Plazo	0.00	0.00
Títulos y Valores a Corto Plazo	0.00	0.00
Pasivos Diferidos a Corto Plazo	0.00	0.00
Fondos y Bienes de Terceros en Garantía y/o Administración a Corto Plazo	0.00	0.00
Provisiones a Corto Plazo	0.00	0.00
Otros Pasivos a Corto Plazo	0.00	0.00
Pasivo No Circulante	0.00	0.00
Cuentas por Pagar a Largo Plazo	0.00	0.00
Documentos por Pagar a Largo Plazo	0.00	0.00
Deuda Pública a Largo Plazo	0.00	0.00
Pasivos Diferidos a Largo Plazo	0.00	0.00
Fondos y Bienes de Terceros en Garantía y/o en Administración a Largo Plazo	0.00	0.00
Provisiones a Largo Plazo	0.00	0.00
HACIENDA PÚBLICA/PATRIMONIO	4,935,850.75	3,076,521.83
Hacienda Pública/Patrimonio Contribuido	0.00	0.00
Aportaciones	0.00	0.00
Donaciones de Capital	0.00	0.00
Actualización de la Hacienda Pública/Patrimonio	0.00	0.00
Hacienda Pública/Patrimonio Generado	4,935,850.75	3,076,521.83
Resultados del Ejercicio (Ahorro/ Desahorro)	4,935,850.75	0.00
Resultados de Ejercicios Anteriores	0.00	3,076,521.83
Reservas	0.00	0.00
Reservas	0.00	0.00
Rectificaciones de Resultados de Ejercicios Anteriores	0.00	0.00
Exceso o Insuficiencia en la Actualización de la Hacienda Pública/Patrimonio	0.00	0.00
Resultado por Posición Monetaria	0.00	0.00
Resultado por Tenencia de Activos no Monetarios	0.00	0.00

Bajo protesta de decir verdad declaramos que los Estados Financieros y sus notas, son razonablemente correctos y son responsabilidad del emisor.

ING. LUIS MANUEL NAVARRO GAJINDO
RECTOR

C.P. ALFONSO AVILA MENCHACA
CONTADOR GENERAL

INFORMACIÓN CONTABLE
VIII.- ESTADO DE FLUJOS DE EFECTIVO
TRIMESTRAL

Concepto	2023	2022
Flujos de Efectivo de las Actividades de Operación		
Origen	3,814,848.87	3,386,083.66
Impuestos	0.00	0.00
Cuotas y Aportaciones de Seguridad Social	0.00	0.00
Contribuciones de Mejoras	0.00	0.00
Derechos	0.00	0.00
Productos	0.00	0.00
Aprovechamientos	0.00	0.00
Ingresos por Venta de Bienes y Prestación de Servicios	616,794.68	495,792.80
Participaciones, Aportaciones, Convenios, Incentivos Derivados de la Colaboración Fiscal y Fondos Distintos de Aportaciones	3,198,055.19	2,841,643.02
Transferencias, Asignaciones, Subsidios y Subvenciones, y Pensiones y Jubilaciones	0.00	0.00
Otros Orígenes de Operación	0.00	18,647.84
Aplicación	2,986,554.00	2,861,390.12
Servicios Personales	2,405,452.51	2,243,165.57
Materiales y Suministros	77,673.64	154,959.22
Servicios Generales	500,223.46	563,265.33
Transferencias Internas y Asignaciones al Sector Público	0.00	0.00
Transferencias al resto del Sector Público	0.00	0.00
Subsidios y Subvenciones	0.00	0.00
Ayudas Sociales	0.00	0.00
Pensiones y Jubilaciones	0.00	0.00
Transferencias a Fideicomisos, Mandatos y Contratos Análogos	0.00	0.00
Transferencias a la Seguridad Social	0.00	0.00
Donativos	0.00	0.00
Transferencias al Exterior	0.00	0.00
Participaciones	0.00	0.00
Aportaciones	0.00	0.00
Convenios	0.00	0.00
Otras Aplicaciones de Operación	3,204.39	0.00
Flujos Netos de Efectivo por Actividades de Operación	828,295.87	394,693.54
Flujos de Efectivo de las Actividades de Inversión		
Origen	0.00	0.00
Bienes inmuebles, infraestructura y Construcciones en Proceso	0.00	0.00
Bienes Muebles	0.00	0.00
Otros Orígenes de Inversión	0.00	0.00
Aplicación	49,175.88	36,499.00
Bienes inmuebles, infraestructura y Construcciones en Proceso	0.00	0.00
Bienes Muebles	0.00	36,499.00
Otras Aplicaciones de Inversión	49,175.88	0.00
Flujos Netos de Efectivo por Actividades de Inversión	-49,175.88	-36,499.00
Flujos de Efectivo de las Actividades de Financiamiento		
Origen	0.00	0.00
Endeudamiento Neto	0.00	0.00
Interno	0.00	0.00
Externo	0.00	0.00
Otros Orígenes de Financiamiento	0.00	0.00
Aplicación	0.00	0.00
Servicios de la Deuda	0.00	0.00
Interno	0.00	0.00
Externo	0.00	0.00
Otras Aplicaciones de Financiamiento	0.00	0.00
Flujos Netos de Efectivo por Actividades de Financiamiento	0.00	0.00
Incremento/Diminución Neta en el Efectivo y Equivalentes al Efectivo	779,119.99	358,194.54
Efectivo y Equivalentes al Efectivo al Inicio del Ejercicio	1,614,043.72	1,859,862.21
Efectivo y Equivalentes al Efectivo al Final del Ejercicio	2,393,163.71	2,218,056.75

Bajo protesta de decir verdad declaramos que los Estados Financieros y sus notas, son razonablemente correctos y son responsabilidad del emisor.

ING. LUIS MANUEL NAVARRO GALINDO
RECTOR

C.P. ALFONSO AVILA MENCHACA
CONTADOR GENERAL

INFORMACIÓN CONTABLE

IX.- ESTADO DE FLUJOS DE EFECTIVO

Concepto	2023	2022
Flujos de Efectivo de las Actividades de Operación		
Origen	7,686,457.50	12,384,386.77
Impuestos	0.00	0.00
Cuotas y Aportaciones de Seguridad Social	0.00	0.00
Contribuciones de Mejoras	0.00	0.00
Derechos	0.00	0.00
Productos	0.00	0.00
Aprovechamientos	0.00	0.00
Ingresos por Venta de Bienes y Prestación de Servicios	1,291,458.97	1,777,502.24
Participaciones, Aportaciones, Convenios, Incentivos Derivados de la Colaboración Fiscal y Fondos Distintos de Aportaciones	6,394,998.53	10,350,720.32
Transferencias, Asignaciones, Subsidios y Subvenciones, y Pensiones y Jubilaciones	0.00	0.00
Otros Orígenes de Operación	0.00	256,164.21
Aplicación	5,866,388.18	15,204,744.39
Servicios Personales	4,790,239.12	10,434,423.86
Materiales y Suministros	121,847.75	638,887.73
Servicios Generales	915,041.71	2,277,248.44
Transferencias Internas y Asignaciones al Sector Público	0.00	0.00
Transferencias al resto del Sector Público	0.00	0.00
Subsidios y Subvenciones	0.00	0.00
Ayudas Sociales	0.00	0.00
Pensiones y Jubilaciones	0.00	0.00
Transferencias a Fideicomisos, Mandatos y Contratos Análogos	0.00	0.00
Transferencias a la Seguridad Social	0.00	0.00
Donativos	0.00	0.00
Transferencias al Exterior	0.00	0.00
Participaciones	0.00	0.00
Aportaciones	0.00	0.00
Convenios	0.00	0.00
Otras Aplicaciones de Operación	39,259.60	1,854,384.36
Flujos Netos de Efectivo por Actividades de Operación	1,820,069.32	-2,820,357.62
Flujos de Efectivo de las Actividades de Inversión		
Origen	0.00	1,563,944.36
Bienes Inmuebles, Infraestructura y Construcciones en Proceso	0.00	0.00
Bienes Muebles	0.00	0.00
Otros Orígenes de Inversión	0.00	1,563,944.36
Aplicación	98,351.64	36,499.00
Bienes Inmuebles, Infraestructura y Construcciones en Proceso	0.00	0.00
Bienes Muebles	0.00	36,499.00
Otras Aplicaciones de Inversión	98,351.64	0.00
Flujos Netos de Efectivo por Actividades de Inversión	-98,351.64	1,517,445.36
Flujos de Efectivo de las Actividades de Financiamiento		
Origen	0.00	0.00
Endeudamiento Neto	0.00	0.00
Interno	0.00	0.00
Externo	0.00	0.00
Otros Orígenes de Financiamiento	0.00	0.00
Aplicación	0.00	0.00
Servicios de la Deuda	0.00	0.00
Interno	0.00	0.00
Externo	0.00	0.00
Otras Aplicaciones de Financiamiento	0.00	0.00
Flujos Netos de Efectivo por Actividades de Financiamiento	0.00	0.00
Incremento/Disminución Neta en el Efectivo y Equivalentes al Efectivo	1,721,717.68	-1,302,912.26
Efectivo y Equivalentes al Efectivo al Inicio del Ejercicio	671,446.03	1,974,358.29
Efectivo y Equivalentes al Efectivo al Final del Ejercicio	2,393,163.71	671,446.03

Bajo protesta de decir verdad declaramos que los Estados Financieros y sus notas, son razonablemente correctos y son responsabilidad del emisor.

ING. LUIS MANUEL NAVARRO GALINDO
RECTOR

C.P. ALFONSO AVILA MENCHACA
CONTADOR GENERAL

INFORMACIÓN CONTABLE
X.- ESTADO ANALÍTICO DEL ACTIVO
TRIMESTRAL

Universidad Tecnológica de Ciudad Acuña

Estado Analítico del Activo
Del 01 de abril al 30 de junio de 2023
(Cifras en Pesos)



Concepto	Saldo Inicial	Cargos del Período	Abonos del Período	Saldo Final	Variación del Período
ACTIVO	54,297,284.61	10,850,463.27	9,822,187.40	65,225,680.48	828,295.87
Activo Circulante	1,614,043.72	10,801,287.39	9,822,187.40	2,393,163.71	779,119.99
Efectivo y Equivalentes	1,614,043.72	6,753,710.42	5,974,590.43	2,393,163.71	779,119.99
Derechos a Recibir Efectivo o Equivalentes	0.00	3,847,576.97	3,847,576.97	0.00	0.00
Derechos a Recibir Bienes o Servicios	0.00	0.00	0.00	0.00	0.00
Inventarios	0.00	0.00	0.00	0.00	0.00
Almacenes	0.00	0.00	0.00	0.00	0.00
Estimación por Pérdida o Deterioro de Activos Circulantes	0.00	0.00	0.00	0.00	0.00
Otros Activos Circulantes	0.00	0.00	0.00	0.00	0.00
Activo No Circulante	52,783,240.89	49,175.88	0.00	52,832,416.77	49,175.88
Inversiones Financieras a Largo Plazo	0.00	0.00	0.00	0.00	0.00
Derechos a Recibir Efectivo o Equivalentes a Largo Plazo	0.00	0.00	0.00	0.00	0.00
Bienes Intangibles, Infraestructura y Construcciones en Proceso	55,142,202.52	0.00	0.00	55,142,202.52	0.00
Bienes Muebles	2,058,086.80	0.00	0.00	2,058,086.80	0.00
Activos Intangibles	349,615.76	49,175.88	0.00	398,791.64	49,175.88
Depreciación, Deterioro y Amortización Acumulada de Bienes	-4,766,664.19	0.00	0.00	-4,766,664.19	0.00
Activos Diferidos	0.00	0.00	0.00	0.00	0.00
Estimación por Pérdida o Deterioro de Activos no Circulantes	0.00	0.00	0.00	0.00	0.00
Otros Activos no Circulantes	0.00	0.00	0.00	0.00	0.00

Bajo protesta de decir verdad declaramos que los Estados Financieros y sus notas, son razonablemente correctos y son responsabilidad del emisor.

ING. LUIS MANUEL NAVARRO GALINDO
RECTOR

C.P. ALFONSO AVILA MENCHACA
CONTADOR GENERAL

INFORMACIÓN CONTABLE

XI.- ESTADO ANALÍTICO DEL ACTIVO

Universidad Tecnológica de Ciudad Acuña



Estado Analítico del Activo
Del 01 de enero al 30 de junio de 2023
(Cifras en Pesos)



Concepto	Saldo Inicial	Cargos del Periodo	Abonos del Periodo	Saldo Final	Variación del Periodo
ACTIVO	53,405,511.16	23,447,009.89	21,626,940.57	55,228,580.48	1,820,069.32
Activo Circulante	671,446.03	23,348,668.26	21,626,940.57	2,393,163.71	1,721,717.68
Efectivo y Equivalentes	671,446.03	15,590,711.08	13,868,903.40	2,393,163.71	1,721,717.68
Derechos a Recibir Efectivo o Equivalentes	0.00	7,757,947.17	7,757,947.17	0.00	0.00
Derechos a Recibir Bienes o Servicios	0.00	0.00	0.00	0.00	0.00
Inventarios	0.00	0.00	0.00	0.00	0.00
Almacenes	0.00	0.00	0.00	0.00	0.00
Estimación por Pérdida o Deterioro de Activos Circulantes	0.00	0.00	0.00	0.00	0.00
Otros Activos Circulantes	0.00	0.00	0.00	0.00	0.00
Activo No Circulante	52,734,065.13	98,351.64	0.00	52,832,416.77	98,351.64
Inversiones Financieras a Largo Plazo	0.00	0.00	0.00	0.00	0.00
Derechos a Recibir Efectivo o Equivalentes a Largo Plazo	0.00	0.00	0.00	0.00	0.00
Bienes Inmuebles, Infraestructura y Construcciones en Proceso	55,142,202.52	0.00	0.00	55,142,202.52	0.00
Bienes Muebles	2,058,086.80	0.00	0.00	2,058,086.80	0.00
Activos Intangibles	300,440.00	98,351.64	0.00	398,791.64	98,351.64
Depreciación, Deterioro y Amortización Acumulada de Bienes	-4,768,664.19	0.00	0.00	-4,768,664.19	0.00
Activos Diferidos	0.00	0.00	0.00	0.00	0.00
Estimación por Pérdida o Deterioro de Activos no Circulantes	0.00	0.00	0.00	0.00	0.00
Otros Activos no Circulantes	0.00	0.00	0.00	0.00	0.00

Bajo protesta de decir verdad declaramos que los Estados Financieros y sus notas, son razonablemente correctos y son responsabilidad del emisor.

ING. LUIS MANUEL NAVARRO GALINDO
RECTOR

C.P. ALFONSO AVILA MENCHACA
CONTADOR GENERAL

INFORMACIÓN CONTABLE
XII.- ESTADO ANALÍTICO DE LA DEUDA Y
OTROS PASIVOS TRIMESTRAL



Universidad Tecnológica de Ciudad Acuña

Estado Analítico de la Deuda y Otros Pasivos

Del 01 de abril al 30 de junio de 2023

(Cifras en Pesos)

Gobierno
de Coahuila



Contraloría

Denominación de las Deudas	Moneda de Contratación	Institución o País Acreedor	Saldo Inicial del Periodo	Saldo Final del Periodo
DEUDA PÚBLICA				
Corto Plazo				
Deuda Interna			0.00	0.00
Instituciones de Crédito			0.00	0.00
Títulos y Valores			0.00	0.00
Arrendamientos Financieros			0.00	0.00
Deuda Externa			0.00	0.00
Organismos Financieros Internacionales			0.00	0.00
Deuda Bilateral			0.00	0.00
Títulos y Valores			0.00	0.00
Arrendamientos Financieros			0.00	0.00
Subtotal de Deuda Pública a Corto Plazo			0.00	0.00
Largo Plazo				
Deuda Interna			0.00	0.00
Instituciones de Crédito			0.00	0.00
Títulos y Valores			0.00	0.00
Arrendamientos Financieros			0.00	0.00
Deuda Externa			0.00	0.00
Organismos Financieros Internacionales			0.00	0.00
Deuda Bilateral			0.00	0.00
Títulos y Valores			0.00	0.00
Arrendamientos Financieros			0.00	0.00
Subtotal de Deuda Pública a Largo Plazo			0.00	0.00
Total de Otros Pasivos	Pesos Mexicanos	México	306,899.06	303,694.67
Total de Deuda Pública y Otros Pasivos	Pesos Mexicanos	México	306,899.06	303,694.67

Bajo protesta de decir verdad declaramos que los Estados Financieros y sus notas, son razonablemente correctos y son responsabilidad del emisor.

ING. LUIS MANUEL NAVARRO GALINDO
RECTOR

C.P. ALFONSO AVILA MENCHACA
CONTADOR GENERAL

INFORMACIÓN CONTABLE
XIII.- ESTADO ANALÍTICO DE LA DEUDA Y
OTROS PASIVOS



Universidad Tecnológica de Ciudad Acuña

Estado Analítico de la Deuda y Otros Pasivos

Del 01 de enero al 30 de junio de 2023

(Cifras en Pesos)



Denominación de las Deudas	Moneda de Contratación	Institución o País Acreedor	Saldo Inicial del Periodo	Saldo Final del Periodo
DEUDA PÚBLICA				
Corto Plazo				
Deuda Interna			0.00	0.00
Instituciones de Crédito			0.00	0.00
Títulos y Valores			0.00	0.00
Arrendamientos Financieros			0.00	0.00
Deuda Externa			0.00	0.00
Organismos Financieros Internacionales			0.00	0.00
Deuda Bilateral			0.00	0.00
Títulos y Valores			0.00	0.00
Arrendamientos Financieros			0.00	0.00
Subtotal de Deuda Pública a Corto Plazo			0.00	0.00
Largo Plazo				
Deuda Interna			0.00	0.00
Instituciones de Crédito			0.00	0.00
Títulos y Valores			0.00	0.00
Arrendamientos Financieros			0.00	0.00
Deuda Externa			0.00	0.00
Organismos Financieros Internacionales			0.00	0.00
Deuda Bilateral			0.00	0.00
Títulos y Valores			0.00	0.00
Arrendamientos Financieros			0.00	0.00
Subtotal de Deuda Pública a Largo Plazo			0.00	0.00
Total de Otros Pasivos	Pesos Mexicanos	México	342,954.27	303,694.67
Total de Deuda Pública y Otros Pasivos	Pesos Mexicanos	México	342,954.27	303,694.67

Bajo protesta de decir verdad declaramos que los Estados Financieros y sus notas, son razonablemente correctos y son responsabilidad del emisor.

ING. LUIS MANUEL NAVARRO GALINDO
RECTOR


C.P. ALFONSO AVILA MENCHACA
CONTADOR GENERAL

INFORMACIÓN CONTABLE
XIV.- INFORME SOBRE PASIVOS
CONTINGENTES

Informe sobre Pasivos Contingentes

Al 30 de junio de 2023

DEMANDAS	0.00
JUICIOS	0.00
AVALES	0.00
OTRAS PROVISIONES (PRIMA DE ANTIGÜEDAD POR RETIRO, PRIMA DE ANTIGÜEDAD POR TERMINACION)	100,135.00
TOTAL	100,135.00



ING. LUIS MANUEL NAVARRO GALINDO
RECTOR




C.P. ALFONSO AVILA MENCHACA
CONTADOR GENERAL

INFORMACIÓN CONTABLE
XV.- NOTAS A LOS ESTADOS FINANCIEROS
NOTAS DE DESGLOSE

 Universidad Tecnológica de Ciudad Acuña 		
EFE 01 - Efectivo y Equivalentes		
Concepto	Del 01 de abril al 30 de junio de 2023	Del 01 de abril al 30 de junio de 2022
Efectivo	10,000.00	10,000.00
Bancos/Tesorería	2,277,243.63	2,102,136.67
Bancos/Dependencias y Otros	0.00	0.00
Inversiones Temporales (Hasta 3 meses)	0.00	0.00
Fondos con Afectación Específica	0.00	0.00
Depositos de Fondos de Terceros en Garantía y/o Administración	105,920.08	105,920.08
Otros Efectivos y Equivalentes	0.00	0.00
Total de Efectivo y Equivalentes	2,393,163.71	2,218,056.75


Bajo protesta de decir verdad declaramos que los Estados Financieros y sus notas, son razonablemente correctos y son responsabilidad del emisor


 ING. LUIS MANUEL NAVARRO GALINDO
 RECTOR


 C.P. ALFONSO AVILA MENCHACA
 CONTADOR GENERAL

Concepto	Del 01 de enero al 30 de junio de 2023	Del 01 de enero al 31 de diciembre de 2022
Efectivo	10,000.00	0.00
Bancos/Tesorería	2,277,243.63	565,525.85
Bancos/Dependencias y Otros	0.00	0.00
Inversiones Temporales (Hasta 3 meses)	0.00	0.00
Fondos con Afectación Específica	0.00	0.00
Depósitos de Fondos de Terceros en Garantía y/o Administración	105,920.08	105,920.08
Otros Efectivos y Equivalentes	0.00	0.00
Total de Efectivo y Equivalentes	2,393,163.71	671,446.03

"Bajo protesta de decir verdad declaramos que los Estados Financieros y sus notas, son razonablemente correctos y son responsabilidad del emisor"


ING. LUIS MANUEL NAVARRO GALINDO
RECTOR


C.P. ALFONSO AVILA MENCHACA
CONTADOR GENERAL



Universidad Tecnológica de Ciudad Acuña

Conciliación entre los Ingresos Presupuestarios y Contables

Correspondiente del 01 de abril al 30 de junio de 2023

(Cifras en pesos)



1. Total de Ingresos Presupuestarios		3,814,849.87
2. Más Ingresos Contables No Presupuestarios		0.00
2.1 Ingresos Financieros	0.00	
2.2 Incremento por Variación de Inventarios	0.00	
2.3 Disminución del Exceso de Estimaciones por Pérdida o Deterioro u Obsolescencia	0.00	
2.4 Disminución del Exceso de Provisiones	0.00	
2.5 Otros Ingresos y Beneficios Varios	0.00	
2.6 Otros Ingresos Contables No Presupuestarios	0.00	
3. Menos Ingresos Presupuestarios No Contables		0.00
3.1 Aprovechamientos Patrimoniales	0.00	
3.2 Ingresos Derivados de Financiamientos	0.00	
3.3 Otros Ingresos Presupuestarios No Contables	0.00	
4. Total de Ingresos Contables		3,814,849.87

Universidad Tecnológica de Ciudad Acuña

Conciliación entre los Egresos Presupuestarios y los Gastos Contables

Correspondiente del 01 de abril al 30 de junio de 2023

(Cifras en pesos)

1. Total de Egresos Presupuestarios		3,032,525.49
2. Menos Egresos Presupuestario No Contables		49,175.88
2.1 Materias Primas y Materiales de Producción y Comercialización	0.00	
2.2 Materiales y Suministros	0.00	
2.3 Mobiliario y Equipo de Administración	0.00	
2.4 Mobiliario y Equipo Educativo y Recreativo	0.00	
2.5 Equipo e Instrumental Médico y de Laboratorio	0.00	
2.6 Vehículos y Equipo de Transporte	0.00	
2.7 Equipo de Defensa y Seguridad	0.00	
2.8 Maquinaria, Otros Equipos y Herramientas	0.00	
2.9 Activos Biológicos	0.00	
2.10 Bienes Inmuebles	0.00	
2.11 Activos Intangibles	49,175.88	
2.12 Obra Pública en Bienes de Dominio Público	0.00	
2.13 Obra Pública en Bienes Propios	0.00	
2.14 Acciones y Participaciones de Capital	0.00	
2.15 Compra de Títulos y Valores	0.00	

2.16	Concesión de Préstamos	0.00
2.17	Inversiones en Fideicomisos, Mandatos y Otros Análogos	0.00
2.18	Provisiones para Contingencias y Otras Erogaciones Especiales	0.00
2.19	Amortización de la Deuda Pública	0.00
2.20	Adeudos de Ejercicios Fiscales Anteriores (ADEFAS)	0.00
2.21	Otros Egresos Presupuestales No Contables	0.00

3. Más Gastos Contables No Presupuestarios		0.00
3.1	Estimaciones, Depreciaciones, Deterioros, Obsolescencia y Amortizaciones	0.00
3.2	Provisiones	0.00
3.3	Disminución de Inventarios	0.00
3.4	Aumento por Insuficiencia de Estimaciones por Pérdida o Deterioro u Obsolescencia	0.00
3.5	Aumento por Insuficiencia de Provisiones	0.00
3.6	Otros Gastos	0.00
3.7	Otros Gastos Contables No Presupuestarios	0.00

4. Total de Gastos Contables

2,983,349.61

Bajo protesta de decir verdad declaramos que los Estados Financieros y sus notas, son razonablemente correctos y son responsabilidad del emisor.

ING. LUIS MANUEL NAVARRO GALINDO
RECTOR

C.P. ALFONSO AVILA MENCHACA
CONTADOR GENERAL




Universidad Tecnológica de Ciudad Acuña

Conciliación entre los Ingresos Presupuestarios y Contables

Correspondiente del 01 de enero al 30 de junio de 2023

(Cifras en pesos)



1. Total de Ingresos Presupuestarios		7,686,457.50
2. Más Ingresos Contables No Presupuestarios		0.00
2.1	Ingresos Financieros	0.00
2.2	Incremento por Variación de Inventarios	0.00
2.3	Disminución del Exceso de Estimaciones por Pérdida o Deterioro u Obsolescencia	0.00
2.4	Disminución del Exceso de Provisiones	0.00
2.5	Otros Ingresos y Beneficios Varios	0.00
2.6	Otros Ingresos Contables No Presupuestarios	0.00
3. Menos Ingresos Presupuestarios No Contables		0.00
3.1	Aprovechamientos Patrimoniales	0.00
3.2	Ingresos Derivados de Financiamientos	0.00
3.3	Otros Ingresos Presupuestarios No Contables	0.00
4. Total de Ingresos Contables		7,686,457.50

Universidad Tecnológica de Ciudad Acuña

Conciliación entre los Egresos Presupuestarios y los Gastos Contables

Correspondiente del 01 de enero al 30 de junio de 2023

(Cifras en pesos)

1. Total de Egresos Presupuestarios		5,925,480.22
2. Menos Egresos Presupuestario No Contables		98,351.64
2.1	Materias Primas y Materiales de Producción y Comercialización	0.00
2.2	Materiales y Suministros	0.00
2.3	Mobiliario y Equipo de Administración	0.00
2.4	Mobiliario y Equipo Educativo y Recreativo	0.00
2.5	Equipo e Instrumental Médico y de Laboratorio	0.00
2.6	Vehículos y Equipo de Transporte	0.00
2.7	Equipo de Defensa y Seguridad	0.00
2.8	Maquinaria, Otros Equipos y Herramientas	0.00
2.9	Activos Biológicos	0.00
2.10	Bienes Inmuebles	0.00
2.11	Activos Intangibles	98,351.64
2.12	Obra Pública en Bienes de Dominio Público	0.00
2.13	Obra Pública en Bienes Propios	0.00
2.14	Acciones y Participaciones de Capital	0.00
2.15	Compra de Títulos y Valores	0.00

2.16	Concesión de Préstamos	0.00
2.17	Inversiones en Fideicomisos, Mandatos y Otros Análogos	0.00
2.18	Provisiones para Contingencias y Otras Erogaciones Especiales	0.00
2.19	Amortización de la Deuda Pública	0.00
2.20	Adeudos de Ejercicios Fiscales Anteriores (ADEFAS)	0.00
2.21	Otros Egresos Presupuestales No Contables	0.00

3. Más Gastos Contables No Presupuestarios		0.00
3.1	Estimaciones, Depreciaciones, Deterioros, Obsolescencia y Amortizaciones	0.00
3.2	Provisiones	0.00
3.3	Disminución de Inventarios	0.00
3.4	Aumento por Insuficiencia de Estimaciones por Pérdida o Deterioro u Obsolescencia	0.00
3.5	Aumento por Insuficiencia de Provisiones	0.00
3.6	Otros Gastos	0.00
3.7	Otros Gastos Contables No Presupuestarios	0.00

4. Total de Gastos Contables

5,827,128.58

Bajo protesta de decir verdad declaramos que los Estados Financieros y sus notas, son razonablemente correctos y son responsabilidad del emisor.

ING. LUIS MANUEL NAVARRO GALINDO
RECTOR

C.P. ALFONSO AVILA MENEZACA
CONTADOR GENERAL

a) NOTAS DE DESGLOSE

I) NOTAS AL ESTADO DE SITUACIÓN FINANCIERA

Activo

Efectivo y Equivalentes

ESF 01.

El saldo de esta cuenta refleja las cantidades de las cuales se dispone en efectivo en las Instituciones de crédito, que para tal efecto se abrieron por la Universidad Tecnológica de Ciudad Acuña.

Universidad Tecnológica de Ciudad Acuña		
EFE 01 - Efectivo y Equivalentes		
Concepto	Del 01 de abril al 30 de junio de 2023	Del 01 de abril al 30 de junio de 2022
Efectivo	10,000.00	10,000.00
Bancos/Tesorería	2,277,243.63	2,102,136.67
Bancos/Dependencias y Otros	0.00	0.00
Inversiones Temporales (Hasta 3 meses)	0.00	0.00
Fondos con Afectación Específica	0.00	0.00
Depósitos de Fondos de Terceros en Garantía y/o Administración	105,920.08	105,920.08
Otros Efectivos y Equivalentes	0.00	0.00
Total de Efectivo y Equivalentes	2,393,163.71	2,218,056.75

Universidad Tecnológica de Ciudad Acuña		
EFE 01 - Efectivo y Equivalentes		
Concepto	Del 01 de enero al 30 de junio de 2023	Del 01 de enero al 31 de diciembre de 2022
Efectivo	10,000.00	0.00
Bancos/Tesorería	2,277,243.63	565,525.95
Bancos/Dependencias y Otros	0.00	0.00
Inversiones Temporales (Hasta 3 meses)	0.00	0.00
Fondos con Afectación Específica	0.00	0.00
Depósitos de Fondos de Terceros en Garantía y/o Administración	105,920.08	105,920.08
Otros Efectivos y Equivalentes	0.00	0.00
Total de Efectivo y Equivalentes	2,393,163.71	671,446.03

Bancos/Tesorería al 30 junio 2023

Descripción	Saldo Final al 30 de junio de 2023
BANORTE 354424068	198,419.46
BANORTE 366865413	224,028.48
BANORTE 1096319416	93,093.85
INBURSA 50058879597	693,915.65
BANORTE 1174511930	510,250.45
BANORTE 1174511921	557,535.74
TOTAL	2,277,243.63

Depósitos de Fondos de Terceros en Garantía y/o Administración

Descripción	Importe
1116 depósitos de Fondos de Terceros en Garantía y/o Administración	\$ 105,920.08
1116-001 CFE Suministrador de Servicios Básicos	\$ 105,920.08

Inversiones temporales

La Universidad Tecnológica de Ciudad Acuña no cuenta con inversiones temporales.

Fondos con afectación específica

La Universidad Tecnológica de Ciudad Acuña no cuenta con fondos con afectación específica.

Derechos a recibir Efectivo y Equivalentes y Bienes o Servicios a Recibir ESF 02.

Los saldos en estas cuentas revelan derechos de cobro a favor del ente público. Para robustecer lo plasmado, la Universidad no cuenta con montos pendientes de cobro hasta por cinco ejercicios anteriores.

Concepto	Al 30 de junio de 2023	Al 31 de marzo de 2023
CUENTAS POR COBRAR A CORTO PLAZO	\$0.00	\$0.00
DEUDORES DIVERSOS POR COBRAR A CORTO PLAZO	\$0.00	\$0.00
OTROS DERECHOS A RECIBIR EFECTIVO O EQUIVALENTES A CORTO PLAZO	\$0.00	\$0.00
Suma	\$0.00	\$0.00

Cuentas por cobrar a corto plazo

Concepto	Al 30 de junio de 2023
Cuentas por cobrar a corto plazo	\$0.00
CUENTAS DE REGISTRO	
Suma	0.00

Deudores diversos por cobrar a corto plazo

Concepto	Al 30 de junio de 2023
Deudores diversos por cobrar a corto plazo	0.00
CUENTAS DE REGISTRO	
Suma	\$0.00

Otros derechos a recibir efectivo o equivalentes a corto plazo

Concepto	Al 30 de junio de 2023
Otros derechos a recibir efectivo o equivalentes a corto plazo	\$0.00
CUENTAS DE REGISTRO	
Subsidio para el empleo	\$0.00
Isr a favor	\$0.00
Suma	\$0.00

ESF 03.

Los saldos de esta cuenta, representan los derechos de cobro originados en el desarrollo de las actividades de la Universidad, de los cuales se espera una contraprestación representada en recursos, bienes o servicios y se integran de la siguiente manera:

AL 30 de Junio de 2023

ANTICIPO A PROVEEDORES POR ADQUISICIÓN DE BIENES Y PRESTACIÓN DE SERVICIOS A CORTO PLAZO					0.00
CUENTAS DE REGISTRO					
DERECHOS A RECIBIR BIENES O SERVICIOS	90 DIAS	180 DIAS	<=365	>365	
-	0.00	0.00	0.00		0.00
+	0.00	0.00	0.00		0.00
-	0.00	0.00	0.00		0.00
Suma	0.00	0.00	0.00		0.00

Bienes Disponibles para su Transformación o Consumo (inventarios)**ESF 04.**

La Universidad Tecnológica de Ciudad Acuña, no cuenta con bienes disponibles para la transformación en registros contables de la entidad, al cierre del 30 de junio de 2023.

ESF 05.

No se cuenta con Almacén en registros contables de la entidad, al cierre del 30 de junio de 2023.

Inversiones Financieras**ESF 06.**

No se cuenta con Inversiones financieras en registros contables de la entidad, al cierre del 30 de junio de 2023.

ESF 07.

No se cuenta con Inversiones Financieras en registros contables de la entidad al cierre del 30 de junio de 2023.

Bienes Muebles, Inmuebles e Intangibles**ESF 08.**

El registro de los Bienes Muebles, Inmuebles e Intangibles es a costo de adquisición y se integra como sigue:

El registro de los Bienes Muebles, Inmuebles e Intangibles es a costo de adquisición y se integra como sigue:

Concepto	Al 30 de junio de 2023
BIENES INMUEBLES, INFRAESTRUCTURA Y CONSTRUCCIONES EN PROCESO	55,142,202.52
BIENES MUEBLES	\$2,058,086.80
ACTIVOS INTANGIBLES	\$398,791.64
Total Bienes muebles, inmuebles e intangibles	\$57,599,080.96

CUENTA	TASA
BIENES INMUEBLES, INFRAESTRUCTURA Y CONSTRUCCIONES EN PROCESO	
CUENTAS DE REGISTRO	
TERRENOS	5,084,000.00 0%
EDIFICIOS NO HABITACIONALES	50,058,202.52 3.30%
Total acumulado de depreciación Bienes inmuebles, infraestructura y Construcciones en proceso.	3,303,841.36 3.30%

Cuenta Contable	Cuenta	Depr eciación 2022	Depr eciación ejercicio s anteriores	Tota l
12612	Depreci ación Acumul ada de Edificio s No	1,651,920.68	1,651,920.68	3,303,841.36

	Residen ciales			
1263 1	Depreci ación Acumul ada de Mobilia rio y Equipo de Adminis tración	21,674. 18	859,648 .76	881,32 2.94
1263 2	Depreci ación Acumul ada de Mobilia rio y Equipo Educa cional y Recreat ivo	30,083. 36	117,727 .77	147,81 1.13
1263 3	Depreci ación Acumul ada de Equipo e Instrum ental	4,969.9 4	0	4,969.9 4
	Medico y de Laborat orio			
1263 4	Depreci ación Acumul ada de Equipo de Transpo rte	127,600 .00	255,200 .00	382,80 0.00
1263 6	Depreci ación Acumul ada de Maquin aria, Otro Equipo y	18,136. 20	27,782. 62	45,918. 82

	Herramientas			
	TOTAL	1,854,384.36	2,912,279.83	4,766,664.19

CUENTA	DEPRECIACION 2022		DEPRECIACION EJERCICIOS ANTERIORES		DEPRECIACION ACUMULADA
	VALOR	TASA	VALOR	TASA	
BIENES MUEBLES					
CUENTAS DE REGISTRO					
MOBILIARIO	18,344.35	10.00%	57,907.47	10.00%	76,251.82
BIENES INFORMATICOS	3329.83	33.30%	470,890.46	33.30%	474,220.29
EQUIPO DE ADMINISTRACION	0	10.00%	0	10.00%	0
EQUIPOS Y APARATOS AUDIOVISUALES	0	33.30%	98,698.82	33.30%	98,698.82
APARATOS DEPORTIVOS	0	20.00%	0	20.00%	0
CAMARAS FOTOGRAFICA E Y DE VIDEO	0	33.30%	20,298.60	33.30%	20,298.60
EQUIPO MEDICO Y DE LABORATORIO	4,969.94	20.00%	0	20.00%	4,969.94
OTRO MOBILIARIO Y EQUIPO EDUCACIONAL Y RECREATIVO	30,083.36	20.00%	100,650.83	20.00%	130,734.19
VEHICULOS Y EQUIPO TERRESTRE DESTINADOS A SERVICIOS ADMINISTRATIVOS.	127,600.00	20.00%	477,954.17	20.00%	605,554.17
MAQUINARIA Y EQUIPO INDUSTRIAL	0	10.00%	245.33	10.00%	245.33
SISTEMAS DE AIRE ACONDICIONADO, CALEFACCION Y DE REFRIGERACION INDUSTRIAL Y COMERCIAL	5,910.50	10.00%	11,966.01	10.00%	17,876.51

EQUIPOS Y APARATOS DE COMUNICACIONES Y TELECOMUNICACIONES	8,094.30	10.00%	20,049.44	10.00%	28,143.74
EQUIPOS DE GENERACION ELECTRICA, APARATOS Y ACCESORIOS ELECTRICOS	2644.8	10.00%	163.52	10.00%	2,808.32
HERRAMIENTAS Y MÁQUINAS-HERRAMIENTA	1486.6	10.00%	1,534.50	10.00%	3,021.10
Total Depreciación Bienes Muebles	202,463.68		1,260,395.15		1,462,822.83
CUENTA		DEPRECIACION		TASA	
ACTIVOS INTANGIBLES		0.00		0	
CUENTAS DE REGISTRO					
ADQUISICION DE SOFTWARE					
ACTIVOS INTANGIBLES		0		0	
TOTAL CONSIDERANDO LA DEPRECIACIÓN					
				52,832,416.38	

Durante el periodo comprendido de enero a junio de 2023, no se han realizado depreciaciones, ya que estas se realizan con periodicidad anual y en su caso, al cierre de diciembre del ejercicio en curso.

ESF 09.

Al cierre del 30 de junio de 2023, se ha realizado registro contable por un importe de \$398,791.64 que corresponde a la adquisición de software.

Estimaciones y Deterioros ESF 10.

Al cierre de junio de 2023, no se cuenta con estimaciones, ya que no es aplicable. De cualquier forma, se hace mención que, al cierre de junio de 2023, se tiene un registro acumulado por un monto de \$ 4,766,664.19. El cual corresponde a depreciación de los Activos propios de la Entidad, esto en base a Reglas de Registro de Valoración del patrimonio, emitidas por el Consejo Nacional de Armonización Contable.

Otros Activos ESF 11.

La entidad no cuenta en sus registros contables con Otros Activos, al cierre de junio de 2023.

Pasivo²
ESF 12.

Concepto	30 de junio de 2023	31 de marzo de 2023
PASIVO CIRCULANTE	303,694.67	342,954.27
PASIVO NO CIRCULANTE	0	0
Suma de Pasivo	303,694.67	342,954.27

Pasivo Circulante

Destacan entre las principales partidas del Pasivo Circulante las siguientes:

Concepto	Importe
SERVICIOS PERSONALES POR PAGAR A CORTO PLAZO	0.00
PROVEEDORES POR PAGAR A CORTO PLAZO	0.00
RETENCIONES Y CONTRIBUCIONES POR PAGAR A CORTO PLAZO	203,559.67
OTRAS CUENTAS POR PAGAR A CORTO PLAZO	0.00
OTRAS PROVISIONES A CORTO PLAZO	100,135.00
Suma (2100)	303,694.67

² Con respecto a la información de la deuda pública, ésta se incluye en el informe de deuda pública en la nota 11 "Información sobre la Deuda y el Reporte Analítico de la Deuda" de las notas de Gestión Administrativa.

Cuentas y documentos por pagar a corto plazo

Al 30 de junio de 2023		90 DIAS	180 DIAS	<=365	>365
211	Cuentas por pagar a corto plazo	203,559.67	0.00	0.00	0.00
2111	Servicios Personales por pagar a corto plazo	0.00	0.00	0.00	0.00
2112	Proveedores por pagar a Corto Plazo	0.00	0.00	0.00	0.00
2113	Contratistas por obras públicas por pagar a corto plazo	0.00	0.00	0.00	0.00
2114	Participaciones y aportaciones por pagar a corto plazo	0.00	0.00	0.00	0.00
2115	Transferencias otorgadas por pagar a corto plazo	0.00	0.00	0.00	0.00
2116	Intereses, comisiones y otros gastos e la deuda pública por pagar a corto plazo	0.00	0.00	0.00	0.00
2117	Retenciones y contribuciones por pagar a corto plazo	203,559.67	0.00	0.00	0.00
2118	Devoluciones de la ley de ingresos por pagar a corto plazo	0.00	0.00	0.00	0.00
2119	Otras cuentas por pagar a corto plazo	0.00	0.00	0.00	0.00
Documentos por pagar a corto plazo		90 DIAS	180 DIAS	<=365	>365
212	Documentos comerciales por pagar a corto plazo	0.00	0.00	0.00	0.00
2121	Documentos con contratistas por Obras Publicas por pagar a corto plazo	0.00	0.00	0.00	0.00
2122	Otros documentos por pagar a corto plazo	0.00	0.00	0.00	0.00
2129		0.00	0.00	0.00	0.00
					0.00

Concepto	Importe
RETENCION ISR	78,707.79
RETENCION IMSS	108,911.64
RETENCIONES INFONAVIT	15,940.68
RETENCIONES SEGURO DE DAÑOS INFONAVIT	0
RETENCIÓN ISR 1.25	-0.44
RETENCIONES ISR HONORARIOS	0
RETENCION ISR ASIMILADOS A SALARIOS	0
TOTAL (2117)	203,559.67

ESF 13.

Al cierre de junio de 2023, la entidad no cuenta en sus registros contables con Fondos de Bienes de Terceros.

ESF 14.

Al cierre de junio de 2023, la Universidad no cuenta con pasivos diferidos, únicamente los comentados en los rubros anteriores.

En lo que respecta a otros pasivos se presenta el desglose de Provisiones a corto plazo.

Concepto	Importe
PROVISION	0.00
PRIMA DE ANTIGUEDAD POR RETIRO	12,869.00
PRIMA DE ANTIGUEDAD POR TERMINACION	87,400.00
	0.00
	0.00
TOTAL (2179)	100,135.00

II) NOTAS AL ESTADO DE ACTIVIDADES

Ingresos de Gestión

EA 1 Trimestral.

Los ingresos totales de gestión del 01 de abril al 30 de junio de 2023, corresponden en un 43.77% a las participaciones del gobierno federal, un 40.06% de las participaciones del gobierno estatal y a un 16.17% restante de los ingresos propios de la Universidad, derivados de los cobros realizados por concepto de aportación escolar, exámenes ITEP, etc. El total de ingresos del segundo trimestre, corresponde al importe de \$3,814,849.87..

Clasificador por rubro de ingresos	Total
Impuestos	0.00
Cuotas y Aportaciones de Seguridad Social	0.00
Contribuciones de Mejoras	0.00
Derechos	0.00
Productos	0.00
Aprovechamientos	0.00
Ingresos por Venta de Bienes, Prestación de Servicios y Otros Ingresos	616,794.68
Participaciones, Aportaciones, Convenios, Incentivos Derivados de la Colaboración Fiscal y Fondos Distintos de Aportaciones	3,198,055.19
Transferencias, Asignaciones, Subsidios y Subvenciones, y Pensiones y Jubilaciones	0.00
Ingresos Derivados de Financiamientos	0.00
Total	3,814,849.87

DEL 01 DE ABRIL AL 30 DE JUNIO DE 2023

Concepto	Importe
INGRESOS POR VENTA DE BIENES Y SERVICIOS DE ORGANISMOS DESCENTRALIZADOS	
CUENTAS DE REGISTRO	
Examen ITEP	13,200.00
Ficha de Examen de Admisión	45,000.00
Examen Extraordinario	100
Concesión Cafetería	11,100.00
Derecho y Trámite de Titulación	126,700.00
Otros Ingresos	5,074.68
Instalaciones para Capacitación	39600
Aportación Escolar Nuevo Ingreso	76,500.00
Aportación Escolar-Reingreso	220170
Aportación Voluntaria Ingenierías	79350
Total	616,794.68

Concepto	Importe
-----------------	----------------

PARTICIPACIONES, APORTACIONES, TRANSFERENCIAS, ASIGNACIONES, SUBSIDIOS Y OTRAS AYUDAS	
CUENTAS DE REGISTRO	
CONVENIO ESTATAL	1,528,250.46
CONVENIO FEDERAL	1,669,804.74
Total	3,198,055.19

EA 1 Acumulativa.

Los ingresos totales de gestión del 01 de enero al 30 de junio de 2023, corresponden en un 43.44% a las participaciones del gobierno federal, a un 39.75% de las participaciones del gobierno estatal y a un 16.80% restante de los ingresos propios de la Universidad, derivados de los cobros realizados por concepto examen ITEP, fichas de admisión, aportación escolar, cafetería, derecho y trámite de titulación, etc.

El total de ingresos correspondiente al periodo de enero a junio de 2023 es de \$7,686,457.50.

Clasificador por rubro de Ingresos	Total
Impuestos	0.00
Cuotas y Aportaciones de Seguridad Social	0.00
Contribuciones de Mejoras	0.00
Derechos	0.00
Productos	0.00
Aprovechamientos	0.00
Ingresos por Venta de Bienes, Prestación de Servicios y Otros Ingresos	1,291,458.97
Participaciones, Aportaciones, Convenios, Incentivos Derivados de la Colaboración Fiscal y Fondos Distintos de Aportaciones	6,384,998.53
Transferencias, Asignaciones, Subsidios y Subvenciones, y Pensiones y Jubilaciones	0.00
Ingresos Derivados de Financiamientos	0.00
Total	7,686,457.50

DEL 01 DE ABRIL AL 30 DE JUNIO DE 2023

Concepto	Importe
INGRESOS POR VENTA DE BIENES Y SERVICIOS DE ORGANISMOS DESCENTRALIZADOS	
CUENTAS DE REGISTRO	
Examen Itep	28,800.00
Ficha de Examen de Admisión	131,940.00
Constancia de Estudios	250
Examen Extraordinario	100.00
Concesión Cafetería	22,200.00
Kardex	1,200.00
Derecho y Tramite de Titulación	168350
Otros Ingresos	8,058.97
Instalaciones para Capacitación	57,200.00
Aportación Escolar Nuevo Ingreso	76,500.00
Aportación Escolar-Reingreso	887210
Aportación Voluntaria Ingenierías	108,150.00
Examen ITEP Plus para Ingeniería	1500
Total	1,291,458.97

Concepto	Importe
PARTICIPACIONES, APORTACIONES, TRANSFERENCIAS, ASIGNACIONES, SUBSIDIOS Y OTRAS AYUDAS	
CUENTAS DE REGISTRO	
CONVENIO ESTATAL	3,055,462.79
CONVENIO FEDERAL	3,339,535.74
Total	6,394,998.53

Participaciones, Aportaciones, Convenios, Incentivos Derivados de la Colaboración Fiscal, Fondos Distintos de Aportaciones, Transferencias, Asignaciones, Subsidios y Subvenciones, y Pensiones y Jubilaciones

EA 2 Trimestral.

No se presentan Otros Ingresos en el periodo comprendido de abril a junio de 2023, solo los correspondientes y mencionados en el apartado anterior.

Clasificador por rubro de ingresos	Total
Impuestos	0.00
Cuotas y Aportaciones de Seguridad Social	0.00
Contribuciones de Mejoras	0.00
Derechos	0.00
Productos	0.00
Aprovechamientos	0.00
Ingresos por Venta de Bienes, Prestación de Servicios y Otros Ingresos	616,794.68
Participaciones, Aportaciones, Convenios, Incentivos Derivados de la Colaboración Fiscal y Fondos Distintos de Aportaciones	3,198,055.19
Transferencias, Asignaciones, Subsidios y Subvenciones, y Pensiones y Jubilaciones	0.00
Ingresos Derivados de Financiamientos	0.00
Total	3,814,849.87

Concepto	Importe
PARTICIPACIONES, APORTACIONES, TRANSFERENCIAS, ASIGNACIONES, SUBSIDIOS Y OTRAS AYUDAS	
CUENTAS DE REGISTRO	
CONVENIO ESTATAL	1,528,250.45
CONVENIO FEDERAL	1,669,804.74
Total	3,198,055.19

EA 2 Acumulativa.

No se presentan Otros Ingresos en el periodo comprendido abril a junio de 2023, solo los correspondientes y mencionados en el apartado anterior.

Clasificador por rubro de Ingresos	Total
Impuestos	0.00
Cuotas y Aportaciones de Seguridad Social	0.00
Contribuciones de Mejoras	0.00
Derechos	0.00
Productos	0.00
Aprovechamientos	0.00
Ingresos por Venta de Bienes, Prestación de Servicios y Otros Ingresos	1,291,458.97
Participaciones, Aportaciones, Convenios, Incentivos Derivados de la Colaboración Fiscal y Fondos Distintos de Aportaciones	6,394,998.53

Transferencias, Asignaciones, Subsidios y Subvenciones, y Pensiones y Jubilaciones	0.00
Ingresos Derivados de Financiamientos	0.00
Total	7,686,457.50

Concepto	Importe
PARTICIPACIONES, APORTACIONES, TRANSFERENCIAS, ASIGNACIONES, SUBSIDIOS Y OTRAS AYUDAS	6,394,998.53
CUENTAS DE REGISTRO	
CONVENIO ESTATAL	3,055,462.79
CONVENIO FEDERAL	3,150,833.74
Total	6,394,998.53

Otros Ingresos y Beneficios

EA 3 Trimestral.

No se presentan Otros Ingresos en el periodo comprendido de abril a junio de 2023, solo los correspondientes y mencionados en el apartado anterior.

EA 3 Acumulativa.

No se presentan Otros Ingresos en el periodo comprendido de abril a junio de 2023, solo los correspondientes en el apartado anterior.

Gastos y Otras Pérdidas:
EA 4 Trimestral.
Del 01 de abril al 30 de junio de 2023

GASTOS Y OTRAS PÉRDIDAS		%
Gastos de Funcionamiento	2,983,349.61	
Servicios Personales	2,405,452.51	80.63
Materiales y Suministros	77,673.64	2.6
Servicios Generales	500,223.46	16.76
Transferencias, Asignaciones, Subsidios y Otras Ayudas	0.00	0
Transferencias Internas y Asignaciones al Sector Público	0.00	0
Transferencias al Resto del Sector Público	0.00	0
Subsidios y Subvenciones	0.00	0
Ayudas Sociales	0.00	0
Pensiones y Jubilaciones	0.00	0
Transferencias a Fideicomisos, Mandatos y Contratos Análogos	0.00	0
Transferencias a la Seguridad Social	0.00	0
Donativos	0.00	0
Transferencias al Exterior	0.00	0
Participaciones y Aportaciones	0.00	0
Participaciones	0.00	0
Aportaciones	0.00	0
Convenios	0.00	0
Intereses, Comisiones y Otros Gastos de la Deuda Pública	0.00	0
Intereses de la Deuda Pública	0.00	0
Comisiones de la Deuda Pública	0.00	0
Gastos de la Deuda Pública	0.00	0
Costo por Coberturas	0.00	0
Apoyos Financieros	0.00	0
Otros Gastos y Pérdidas Extraordinarias	0.00	0
Estimaciones, Depreciaciones, Deterioros, Obsolescencia y Amortizaciones	0.00	0
Provisiones	0.00	0
Disminución de Inventarios	0.00	0
Otros Gastos	0.00	0
Inversión Pública	0.00	0
Inversión Pública no Capitalizable	0.00	0
Total de Gastos y Otras Pérdidas	2,983,349.61	0

A continuación, se presenta en forma pormenorizada y acorde a las reglas de presentación, únicamente los gastos que representan más del 10% respecto al total, los cuales pertenecen al capítulo 1000 Servicios Personales y al capítulo 3000 Servicios Generales.

El rubro de servicios personales le corresponde un 80.63% del total del gasto trimestral, y a servicios generales un 16.76% respecto del total.

Se adjunta el desglose en forma individual correspondiente.

			%
1130	Sueldos Base	1,730,511.14	58.0
1			1
1220	Vacaciones al Personal Eventual	0.00	0.00
5			
1320	Prima Vacacional y Dominical	77,738.43	2.61
4			
1320	Aguinaldo	127,732.60	4.28
6			
1410	Aportaciones al Imss	208,146.16	6.98
3			
1420	Aportaciones al Infonavit	76,965.20	2.58
2			
1430	Aportaciones al Sistema de Ahorro para el Retiro	104,423.72	3.50
1			
1590	Ayuda Despensa	79,935.26	2.68
3			
	Total Servicios Personales	2,405,452.51	
3110	Energía Eléctrica	30,663.00	1.03
1			
3130	Servicio de Agua	2,338.00	0.08
1			
3140	Servicio Telefónico Convencional	13,012.00	0.44
1			
3170	Servicios de Internet	0.00	0.00
4			
3180	Servicio de Mensajería	1,135.09	0.04
3			
3230	Arrendamiento de Equipo y Bienes Informáticos	19,140.00	0.64
1			
3250	Arrendamiento de Vehículos Terrestres, Aéreos, Marítimos, Lacustres y Fluviales para Servicios Públicos y la Operación de Programas Públicos.	0.00	0.00
2			
3290	Arrendamiento Mobiliario, Blancos y Otros	1,209.60	0.04
4			
3310	Servicios de Auditoría	46,153.84	1.55
6			
3340	Maestrías, Doctorados u Otros Estudios y/o Capacitaciones	33,000.00	1.11
2			
3360	Impresiones de Documentos Oficiales para la Prestación de Servicios Públicos, Identificación, Formatos Administrativos y Fiscales, Formas Valoradas, Certificadas y Títulos	0.00	0.00
3			
3380	Servicios de Vigilancia	120,803.28	4.05
1			
3410	Servicios Financieros y Bancarios	1,788.72	0.06
1			
3450	Seguros y Fianzas	0.00	0.00
2			
3510	Mantenimiento y Conservación de Inmuebles	0.00	0.00
1			

3550	Mtto y Conservación de Vehículos Terrestres, Aéreos, Marítimos, 1 Lacustres y Fluviales	0.00	0.00
3570	Mantenimiento y Conservación de Maquinaria y Equipo 1	35,532.00	1.19
3570	Mantenimiento Líneas Hidráulicas, Drenaje, Etc. 5	0.00	0.00
3580	Servicios de Lavandería, Limpieza, Higiene 1	88,353.72	2.96
3610	Otros Gastos de Publicación, Difusión e Información 2	0.00	0.00
3750	Viáticos Nacionales para Servidores Públicos en el Desempeño 4 de Funciones Oficiales.	32,727.10	1.10
3760	Viáticos en el Extranjero para Servidores Públicos en el 2 Desempeño de Comisiones y Funciones Oficiales	0.00	0.00
3820	Gastos de Orden Social 1	28,732.11	0.96
3920	Otros Impuestos y Derechos 3	0.00	0.00
3980	Impuesto sobre Nominas 1	45,635.00	1.53
	Total Servicios Generales	500,223.46	
	TOTAL GENERAL	\$2,983,349.61	

En lo concerniente al rubro de OTROS GASTOS Y PERDIDAS EXTRAORDINARIAS, durante el periodo comprendido del 01 de abril al 30 de junio de 2023, no se tiene registro ni movimientos en este rubro.

EA 4 Acumulativa.

Del 01 de enero al 30 de junio de 2023

GASTOS Y OTRAS PÉRDIDAS		%
Gastos de Funcionamiento	5,827,128.58	
Servicios Personales	4,790,239.12	82.21
Materiales y Suministros	121,847.75	2.09
Servicios Generales	915,041.71	15.7
Transferencias, Asignaciones, Subsidios y Otras Ayudas	0.00	0
Transferencias Internas y Asignaciones al Sector Público	0.00	0
Transferencias al Resto del Sector Público	0.00	0
Subsidios y Subvenciones	0.00	0
Ayudas Sociales	0.00	0
Pensiones y Jubilaciones	0.00	0
Transferencias a Fideicomisos, Mandatos y Contratos Análogos	0.00	0

Transferencias a la Seguridad Social	0.00	0
Donativos	0.00	0
Transferencias al Exterior	0.00	0
Participaciones y Aportaciones	0.00	0
Participaciones	0.00	0
Aportaciones	0.00	0
Convenios	0.00	0
Intereses, Comisiones y Otros Gastos de la Deuda Pública	0.00	0
Intereses de la Deuda Pública	0.00	0
Comisiones de la Deuda Pública	0.00	0
Gastos de la Deuda Pública	0.00	0
Costo por Coberturas	0.00	0
Apoyos Financieros	0.00	0
Otros Gastos y Pérdidas Extraordinarias	0.00	0
Estimaciones, Depreciaciones, Deterioros, Obsolescencia y Amortizaciones	0.00	0
Provisiones	0.00	0
Disminución de Inventarios	0.00	0
Otros Gastos	0.00	0
Inversión Pública	0.00	0
Inversión Pública no Capitalizable	0.00	0
Total de Gastos y Otras Pérdidas	5,827,128.58	0

A continuación, se presenta en forma pormenorizada y acorde a las reglas de presentación, únicamente los gastos que representan más del 10% respecto al total, los cuales pertenecen al capítulo 1000 Servicios Personales y al capítulo 3000 Servicios Generales. El rubro de servicios personales le corresponde un 82.21% del total del gasto de enero a junio 2023, y a servicios generales un 15.70% respecto del total.

Se adjunta el desglose en forma individual correspondiente.

11301	Sueldos Base	3,524,699.10	59.48
12205	Vacaciones al Personal Eventual	489.36	0.01
13204	Prima Vacacional y Dominical	77,860.77	1.31
13206	Aguinaldo	128,158.13	2.16
14103	Aportaciones al Imss	393,306.60	6.64
14202	Aportaciones al Infonavit	215,440.73	3.64
14301	Aportaciones al Sistema de Ahorro para el Retiro	281,437.88	4.75
15903	Ayuda Despensa	168,846.55	2.85
Subtotal por Servicios Personales		4,790,239.12	
31101	Energía Eléctrica	52,242.00	0.88
31301	Servicio de Agua	4,375.00	0.07

31401	Servicio Telefónico Convencional	26,695.00	0.45
31704	Servicios de Internet	0.00	0.00
31803	Servicio de Mensajería	1,938.63	0.03
32301	Arrendamiento de Equipo y Bienes Informáticos	38,371.87	0.65
32502	Arrendamiento de Vehículos Terrestres, Aéreos, Marítimos, Lacustres y Fluviales para Servicios Públicos y la Operación de Programas Públicos.	0.00	0.00
32904	Arrendamiento Mobiliario, Blancos y Otros	1,209.60	0.02
33106	Servicios de Auditoría	80,769.22	1.36
33402	Maestrías, Doctorados u Otros Estudios y/o Capacitaciones	65,000.00	1.10
33603	Impresiones de Documentos Oficiales para la Prestación de Servicios Públicos, Identificación, Formatos Administrativos y Fiscales, Formas Valoradas, Certificadas y Títulos	10,244.00	0.17
33801	Servicios de Vigilancia	201,338.80	3.40
34101	Servicios Financieros y Bancarios	5,017.00	0.08
34502	Seguros y Fianzas	22,891.91	0.39
35101	Mantenimiento y Conservación de Inmuebles	0.00	0.00
35501	Mto y Conservación de Vehículos Terrestres, Aéreos, Marítimos, Lacustres y Fluviales	3,642.40	0.06
35701	Mantenimiento y Conservación de Maquinaria y Equipo	35,532.00	0.60
35705	Mantenimiento Líneas Hidráulicas, Drenaje, Etc.	6,328.80	0.11
35801	Servicios de Lavandería, Limpieza, Higiene	147,256.20	2.49
36102	Otros Gastos de Publicación, Difusión e información	0.00	0.00
37504	Viáticos Nacionales para Servidores Públicos en el Desempeño de Funciones Oficiales.	69,690.67	1.18
37602	Viáticos en el Extranjero para Servidores Públicos en el Desempeño de Comisiones y Funciones Oficiales	0.00	0.00
38201	Gastos de Orden Social	45,024.61	0.76
39203	Otros Impuestos y Derechos	5,290.00	0.09
39801	Impuesto sobre Nominas	92,184.00	1.56
Subtotal por	Servicios Generales	915,041.71	
TOTAL GENERAL		\$5,827,128.58	

III) NOTAS AL ESTADO DE VARIACIÓN EN LA HACIENDA PÚBLICA

EVHP 1 Trimestral

Patrimonio Contribuido.

Durante el periodo comprendido de abril a junio de 2023, no se presentan modificaciones o variaciones al patrimonio contribuido.

ABRIL-JUNIO 2023

CUENTA	Abril-Junio 2023
APORTACIONES	0.00
DONACIONES DE CAPITAL	0.00
ACTUALIZACION DE LA HACIENDA PÚBLICA / PATRIMONIO	0.00
CAMBIOS EN LA HACIENDA PÚBLICA/PATRIMONIO CONTRIBUIDO	0.00

EVHP 1 Acumulada

Durante el periodo comprendido de enero a junio de 2023, no se presentan modificaciones o variaciones al patrimonio contribuido.

ENERO AL 30 DE JUNIO DE 2023

CUENTA	Enero-Junio 2023
APORTACIONES	0.00
DONACIONES DE CAPITAL	0.00
ACTUALIZACION DE LA HACIENDA PÚBLICA / PATRIMONIO	0.00
CAMBIOS EN LA HACIENDA PÚBLICA/PATRIMONIO CONTRIBUIDO	0.00

EVHP 1

Se presenta el saldo final al cierre de junio de 2023, ya que durante el periodo comprendido de enero a junio de 2023, no se presentan modificaciones o variaciones al patrimonio contribuido.

AL CIERRE DEL 30 JUNIO DE 2023

CUENTA	Junio 2023
APORTACIONES	0.00
DONACIONES DE CAPITAL	55,142,202.52
ACTUALIZACION DE LA HACIENDA PÚBLICA / PATRIMONIO	0.00
PATRIMONIO CONTRIBUIDO	55,142,202.52

EVHP 2. Trimestral

Se presenta la integración del patrimonio generado.

DEL 01 DE ABRIL AL 30 DE JUNIO DE 2023.

CUENTA	Inicial	Final	Variación
Resultados del ejercicio - Ahorro/Desahorro	1,027,828.66	1,859,328.92	-831,500.26
Resultados de ejercicios anteriores	-988117.93	-988117.93	0.00
Revalúos	0.00	0	0.00
Reservas	0.00	0	0.00
Rectificaciones de resultados de ejercicios anteriores	-1,091,527.70	-1,091,527.70	0.00
PATRIMONIO GENERADO ACTUAL			-831,500.26

EVHP 2. Acumulada**DEL 01 DE ENERO AL 30 DE JUNIO DE 2023**

CUENTA	Inicial	Final	Variación
Resultados del ejercicio Ahorro/Desahorro	0.00	1,859,328.92	1,859,328.92
Resultados de ejercicios anteriores	-988117.93	-988117.93	0.00
Revalúos	0.00	0	0.00
Reservas	0.00	0	0.00
Rectificaciones de resultados de ejercicios anteriores	-1,091,527.70	-1,091,527.70	0.00
PATRIMONIO GENERADO ACTUAL			1,859,328.92

IV) NOTAS AL ESTADO DE FLUJOS DE EFECTIVO

Efectivo y equivalentes

EFE 1 Trimestral.

El análisis de los saldos inicial y final que figuran en la última parte del Estado de Flujo de Efectivo del 01 de abril al 30 de junio de 2023, en la cuenta de efectivo y equivalentes es como sigue:

Universidad Tecnológica de Ciudad Acuña		
EFE 01 - Efectivo y Equivalentes		
Concepto	Del 01 de abril al 30 de junio de 2023	Del 01 de abril al 30 de junio de 2022
Efectivo	10,000.00	10,000.00
Bancos/Tesorería	2,277,243.63	2,102,136.67
Bancos/Dependencias y Otros	0.00	0.00
Inversiones Temporales (Hasta 3 meses)	0.00	0.00
Fondos con Afectación Específica	0.00	0.00
Depósitos de Fondos de Terceros en Garantía y/o Administración	105,920.08	105,920.08
Otros Efectivos y Equivalentes	0.00	0.00
Total de Efectivo y Equivalentes	2,393,163.71	2,218,056.75

EFE 1 Acumulativa.

El análisis de los saldos inicial y final que figuran en la última parte del Estado de Flujo de Efectivo del 01 de enero al 30 de junio de 2023, en la cuenta de efectivo y equivalentes es como sigue:

Universidad Tecnológica de Ciudad Acuña		
EFE 01 - Efectivo y Equivalentes		
Concepto	Del 01 de enero al 30 de junio de 2023	Del 01 de enero al 31 de diciembre de 2022
Efectivo	10,000.00	0.00
Bancos/Tesorería	2,277,243.63	565,525.95
Bancos/Dependencias y Otros	0.00	0.00
Inversiones Temporales (Hasta 3 meses)	0.00	0.00
Fondos con Afectación Específica	0.00	0.00
Depósitos de Fondos de Terceros en Garantía y/o Administración	105,920.08	105,920.08
Otros Efectivos y Equivalentes	0.00	0.00
Total de Efectivo y Equivalentes	2,393,163.71	671,446.03

EFE 2.

Concepto	Del 01 de enero al 30 de junio de 2023	Del 01 de enero al 31 de diciembre de 2022	Del 01 de enero al 30 de junio de 2022
Resultados del Ejercicio Ahorro/Desahorro	1,859,328.92	-3,076,521.83	283,165.18
Movimientos de partidas (o rubros) que no afectan al efectivo	0.00	1,854,384.36	0.00
Depreciación	0.00	1,854,384.36	0.00
Amortización	0.00	0.00	0.00
Incrementos en las provisiones	0.00	0.00	0.00
Incremento en inversiones producido por revaluación	(0.00)	(0.00)	(0.00)
Ganancia/pérdida en venta de bienes muebles, inmuebles e intangibles	(0.00)	(0.00)	(0.00)
Incremento en cuentas por cobrar	(0.00)	(0.00)	(0.00)
Flujos de Efectivo Netos de las Actividades de Operación	1,820,069.32	-2,820,357.62	280,179.46

**V) CONCILIACIÓN ENTRE LOS INGRESOS PRESUPUESTARIOS Y CONTABLES, ASÍ COMO
ENTRE LOS EGRESOS PRESUPUESTARIOS Y LOS GASTOS CONTABLES**

EA 5 Trimestral. La conciliación se presentará atendiendo a lo dispuesto por el Acuerdo por el que se emite el formato de conciliación entre los ingresos presupuestarios y contables, así como entre los egresos presupuestarios y los gastos contables.

Universidad Tecnológica de Ciudad Acuña Conciliación entre los Ingresos Presupuestarios y Contables Correspondiente del 01 de abril al 30 de junio de 2023 (Cifras en pesos)		
1. Total de Ingresos Presupuestarios		3,814,849.87
2. Más Ingresos Contables No Presupuestarios		0.00
2.1 Ingresos Financieros	0.00	
2.2 Incremento por Variación de Inventarios	0.00	
2.3 Disminución del Exceso de Estimaciones por Pérdida o Deterioro u Obsolescencia	0.00	
2.4 Disminución del Exceso de Provisiones	0.00	
2.5 Otros Ingresos y Beneficios Varios	0.00	
2.6 Otros Ingresos Contables No Presupuestarios	0.00	
3. Menos Ingresos Presupuestarios No Contables		0.00
3.1 Aprovechamientos Patrimoniales	0.00	
3.2 Ingresos Derivados de Financiamientos	0.00	
3.3 Otros Ingresos Presupuestarios No Contables	0.00	
4. Total de Ingresos Contables		3,814,849.87

Universidad Tecnológica de Ciudad Acuña Conciliación entre los Egresos Presupuestarios y los Gastos Contables Correspondiente del 01 de abril al 30 de junio de 2023 (Cifras en pesos)		
1. Total de Egresos Presupuestarios		3,032,525.49
2. Menos Egresos Presupuestario No Contables		49,175.86
2.1 Materias Primas y Materiales de Producción y Comercialización	0.00	
2.2 Materiales y Suministros	0.00	
2.3 Mobiliario y Equipo de Administración	0.00	

2.4	Mobiliario y Equipo Educativo y Recreativo	0.00
2.5	Equipo e Instrumental Médico y de Laboratorio	0.00
2.6	Vehículos y Equipo de Transporte	0.00
2.7	Equipo de Defensa y Seguridad	0.00
2.8	Maquinaria, Otros Equipos y Herramientas	0.00
2.9	Activos Biológicos	0.00
2.10	Bienes Inmuebles	0.00
2.11	Activos Intangibles	49,175.88
2.12	Obra Pública en Bienes de Dominio Público	0.00
2.13	Obra Pública en Bienes Propios	0.00
2.14	Acciones y Participaciones de Capital	0.00
2.15	Compra de Títulos y Valores	0.00
2.16	Concesión de Préstamos	0.00
2.17	Inversiones en Fideicomisos, Mandatos y Otros Análogos	0.00
2.18	Provisiones para Contingencias y Otras Erogaciones Especiales	0.00
2.19	Amortización de la Deuda Pública	0.00
2.20	Adeudos de Ejercicios Fiscales Anteriores (ADEFAS)	0.00
2.21	Otros Egresos Presupuestales No Contables	0.00

3. Más Gastos Contables No Presupuestarios		0.00
3.1	Estimaciones, Depreciaciones, Deterioros, Obsolescencia y Amortizaciones	0.00
3.2	Provisiones	0.00
3.3	Disminución de Inventarios	0.00
3.4	Aumento por Insuficiencia de Estimaciones por Pérdida o Deterioro u Obsolescencia	0.00
3.5	Aumento por Insuficiencia de Provisiones	0.00
3.6	Otros Gastos	0.00
3.7	Otros Gastos Contables No Presupuestarios	0.00

4. Total de Gastos Contables

2,983,349.61

Bajo protesta de decir verdad declaramos que los Estados Financieros y sus notas, son razonablemente correctos y son responsabilidad del emisor.

EA 5 Acumulada. La conciliación se presentará atendiendo a lo dispuesto por el Acuerdo por el que se emite el formato de conciliación entre los ingresos presupuestarios y contables, así como entre los egresos presupuestarios y los gastos contables.

Universidad Tecnológica de Ciudad Acuña Conciliación entre los Ingresos Presupuestarios y Contables Correspondiente del 01 de enero al 30 de junio de 2023 (Cifras en pesos)		
1. Total de Ingresos Presupuestarios		7,686,457.50
2. Más Ingresos Contables No Presupuestarios		0.00
2.1 Ingresos Financieros	0.00	
2.2 Incremento por Variación de Inventarios	0.00	
2.3 Disminución del Exceso de Estimaciones por Pérdida o Deterioro u Obsolescencia	0.00	
2.4 Disminución del Exceso de Provisiones	0.00	
2.5 Otros Ingresos y Beneficios Varios	0.00	
2.6 Otros Ingresos Contables No Presupuestarios	0.00	
3. Menos Ingresos Presupuestarios No Contables		0.00
3.1 Aprovechamientos Patrimoniales	0.00	
3.2 Ingresos Derivados de Financiamientos	0.00	
3.3 Otros Ingresos Presupuestarios No Contables	0.00	
4. Total de Ingresos Contables		7,686,457.50

Universidad Tecnológica de Ciudad Acuña Conciliación entre los Egresos Presupuestarios y los Gastos Contables Correspondiente del 01 de enero al 30 de junio de 2023 (Cifras en pesos)		
1. Total de Egresos Presupuestarios		5,925,480.22
2. Menos Egresos Presupuestario No Contables		98,351.64
2.1 Materias Primas y Materiales de Producción y Comercialización	0.00	
2.2 Materiales y Suministros	0.00	
2.3 Mobiliario y Equipo de Administración	0.00	
2.4 Mobiliario y Equipo Educativo y Recreativo	0.00	
2.5 Equipo e Instrumental Médico y de Laboratorio	0.00	
2.6 Vehículos y Equipo de Transporte	0.00	

2.7	Equipo de Defensa y Seguridad	0.00
2.8	Maquinaria, Otros Equipos y Herramientas	0.00
2.9	Activos Biológicos	0.00
2.10	Bienes Inmuebles	0.00
2.11	Activos Intangibles	98,351.64
2.12	Obra Pública en Bienes de Dominio Público	0.00
2.13	Obra Pública en Bienes Propios	0.00
2.14	Acciones y Participaciones de Capital	0.00
2.15	Compra de Títulos y Valores	0.00
2.16	Concesión de Préstamos	0.00
2.17	Inversiones en Fideicomisos, Mandatos y Otros Análogos	0.00
2.18	Provisiones para Contingencias y Otras Erogaciones Especiales	0.00
2.19	Amortización de la Deuda Pública	0.00
2.20	Adeudos de Ejercicios Fiscales Anteriores (ADEFAS)	0.00
2.21	Otros Egresos Presupuestales No Contables	0.00

3. Más Gastos Contables No Presupuestarios		0.00
3.1	Estimaciones, Depreciaciones, Deterioros, Obsolescencia y Amortizaciones	0.00
3.2	Provisiones	0.00
3.3	Disminución de Inventarios	0.00
3.4	Aumento por Insuficiencia de Estimaciones por Pérdida o Deterioro u Obsolescencia	0.00
3.5	Aumento por Insuficiencia de Provisiones	0.00
3.6	Otros Gastos	0.00
3.7	Otros Gastos Contables No Presupuestarios	0.00

4. Total de Gastos Contables

5,827,128.58

Bajo protesta de decir verdad declaramos que los Estados Financieros y sus notas, son razonablemente correctos y son responsabilidad del emisor.


 ING. LUIS MANUEL NAVARRO GALINDO
 RECTOR


 C.P. ALFONSO AVILA MENCHACA
 DIRECTOR DE ADMINISTRACIÓN Y FINANZAS

INFORMACIÓN CONTABLE
XVI.- NOTAS A LOS ESTADOS FINANCIEROS
NOTAS DE MEMORIA



Universidad Tecnológica de Ciudad Acuña

CUENTAS DE ORDEN CONTABLES

Del 01 de enero al 30 de junio de 2023

(Cifras en Pesos)



CUENTA	SALDO INICIAL	CARGOS	ABONOS	SALDO FINAL
7 CUENTAS DE ORDEN CONTABLES	0.00	0.00	0.00	0.00
7.1 VALORES	0.00	0.00	0.00	0.00
7.1.1 Valores en Custodia	0.00	0.00	0.00	0.00
7.1.2 Custodia de Valores	0.00	0.00	0.00	0.00
7.1.3 Instrumentos de Crédito Prestados a Formadores de Mercado	0.00	0.00	0.00	0.00
7.1.4 Préstamo de Instrumentos de Crédito a Formadores de Mercado y su Garantía	0.00	0.00	0.00	0.00
7.1.5 Instrumentos de Crédito Recibidos en Garantía de los Formadores de Mercado	0.00	0.00	0.00	0.00
7.1.6 Garantía de Créditos Recibidos de los Formadores de Mercado	0.00	0.00	0.00	0.00
7.2 EMISION DE OBLIGACIONES	0.00	0.00	0.00	0.00
7.2.1 Autorización para la Emisión de Bonos, Títulos y Valores de la Deuda Pública Interna	0.00	0.00	0.00	0.00
7.2.2 Autorización para la Emisión de Bonos, Títulos y Valores de la Deuda Pública Externa	0.00	0.00	0.00	0.00
7.2.3 Emisiones Autorizadas de la Deuda Pública Interna y Externa	0.00	0.00	0.00	0.00
7.2.4 Suscripción de Contratos de Préstamos y Otras Obligaciones de la Deuda Pública Interna	0.00	0.00	0.00	0.00
7.2.5 Suscripción de Contratos de Préstamos y Otras Obligaciones de la Deuda Pública Externa	0.00	0.00	0.00	0.00
7.2.6 Contratos de Préstamos y Otras Obligaciones de la Deuda Pública Interna y Externa	0.00	0.00	0.00	0.00
7.3 AVALES Y GARANTIAS	0.00	0.00	0.00	0.00
7.3.1 Avales Autorizados	0.00	0.00	0.00	0.00
7.3.2 Avales Firmados	0.00	0.00	0.00	0.00
7.3.3 Fianzas y Garantías Recibidas por Deudas a Cobrar	0.00	0.00	0.00	0.00
7.3.4 Fianzas y Garantías Recibidas	0.00	0.00	0.00	0.00
7.3.5 Fianzas Otorgadas para Respalda Obligaciones no Fiscales del Gobierno	0.00	0.00	0.00	0.00
7.3.6 Fianzas Otorgadas del Gobierno para Respalda Obligaciones no Fiscales	0.00	0.00	0.00	0.00
7.4 JUICIOS	0.00	0.00	0.00	0.00
7.4.1 Demandas Judiciales en Proceso de Resolución	0.00	0.00	0.00	0.00
7.4.2 Resolución de Demandas en Proceso Judicial	0.00	0.00	0.00	0.00
7.5 INVERSION MEDIANTE PROYECTOS PARA PRESTACION DE SERVICIOS (PPS) Y SIMILARES	0.00	0.00	0.00	0.00
7.5.1 Contratos para Inversión Mediante Proyectos para Prestación de Servicios (PPS) y Similares	0.00	0.00	0.00	0.00
7.5.2 Inversión Pública Contratada Mediante Proyectos para Prestación de Servicios (PPS) y Similares	0.00	0.00	0.00	0.00
7.6 BIENES CONCESIONADOS O EN COMODATO	0.00	0.00	0.00	0.00
7.6.1 Bienes Bajo Contrato en Concesión	0.00	0.00	0.00	0.00
7.6.2 Contrato de Concesión por Bienes	0.00	0.00	0.00	0.00
7.6.3 Bienes Bajo Contrato en Comodato	0.00	0.00	0.00	0.00
7.6.4 Contrato de Comodato por Bienes	0.00	0.00	0.00	0.00
7.7 PRESUPUESTO POR RECIBIR	0.00	0.00	0.00	0.00
7.7.3 Presupuesto por recibir	1,793,197.00	0.00	0.00	1,793,197.00
7.7.4 Presupuesto por disponer	-1,793,197.00	0.00	0.00	-1,793,197.00

Nota F: Las cuentas de orden contables asentadas en el recuento, son las mínimas necesarias, se pueden agregar otras, de acuerdo con las necesidades de los entes públicos, incluidas las cuentas de orden de los bienes arqueológicos, artísticos e históricos.

Bajo protesta de decir verdad declaramos que los Estados Financieros y sus notas, son razonablemente correctos y son responsabilidad del emisor.

ING. LUIS MANUEL NAVARRO GALINDO
RECTOR

C.P. ALFONSO AVILA MONCHACA
CONTADOR GENERAL



Universidad Tecnológica de Ciudad Acuña

CUENTAS DE ORDEN PRESUPUESTALES

Del 01 de enero al 30 de junio de 2023

(Cifras en Pesos)



CUENTA	SALDO INICIAL	CARGOS	ABONOS	SALDO FINAL
8 CUENTAS DE ORDEN PRESUPUESTARIAS	0.00	128,580,160.22	128,560,160.22	0.00
8.1 LEY DE INGRESOS	0.00	37,855,002.80	37,855,002.80	0.00
8.1.1 Ley de Ingresos Estimada	0.00	22,482,087.80	0.00	22,482,087.80
8.1.2 Ley de Ingresos por Ejecutar	0.00	7,686,457.50	22,482,087.80	14,795,630.30
8.1.3 Modificaciones a la Ley de Ingresos Estimada	0.00	0.00	0.00	0.00
8.1.4 Ley de Ingresos Devengada	0.00	7,686,457.50	7,686,457.50	0.00
8.1.5 Ley de Ingresos Recaudada	0.00	0.00	7,686,457.50	7,686,457.50
8.2 PRESUPUESTO DE EGRESOS	0.00	80,705,157.42	90,705,157.42	0.00
8.2.1 Presupuesto de Egresos Aprobado	0.00	0.00	22,482,087.80	22,482,087.80
8.2.2 Presupuesto de Egresos por Ejercer	0.00	44,742,662.17	28,186,054.59	16,556,607.58
8.2.3 Modificaciones al Presupuesto de Egresos Aprobado	0.00	22,260,574.37	22,260,574.37	0.00
8.2.4 Presupuesto de Egresos Comprometido	0.00	5,925,480.22	5,925,480.22	0.00
8.2.5 Presupuesto de Egresos Devengado	0.00	5,925,480.22	5,925,480.22	0.00
8.2.6 Presupuesto de Egresos Ejercido	0.00	5,925,480.22	5,925,480.22	0.00
8.2.7 Presupuesto de Egresos Pagado	0.00	5,925,480.22	0.00	5,925,480.22

Bajo protesta de decir verdad declaramos que los Estados Financieros y sus notas, son razonablemente correctos y son responsabilidad del emisor.

ING. LUIS MANUEL NAVARRO GALINDO
RECTOR

C.P. ALFONSO AVILES MENCHACA
CONTADOR GENERAL

Se informará, de manera agrupada, en las Notas a los Estados Financieros las cuentas de orden contables y cuentas de orden presupuestario, considerando al menos lo siguiente:

1. Los valores en custodia de instrumentos prestados a formadores de mercado e instrumentos de crédito recibidos en garantía de los formadores de mercado u otros. La Universidad Tecnológica NO CUENTA con valores en custodia de instrumentos prestados o formadores de mercado e instrumentos de crédito recibidos en garantía de los formadores de mercado u otros.

2. Por tipo de emisión de instrumento: monto, tasa y vencimiento. La Universidad Tecnológica NO CUENTA con valores en custodia de instrumentos prestados o formadores de mercado e instrumentos de crédito recibidos en garantía de los formadores de mercado u otros, por lo tanto no aplica esta nota correspondiente a emisión de instrumento: monto, tasa y vencimiento.

3. Los contratos firmados de construcciones por tipo de contrato. La Universidad Tecnológica de Ciudad Acuña no cuenta con contratos firmados de construcciones por tipo de contrato.

4. El avance que se registra en las cuentas de orden presupuestarias, previo al cierre presupuestario de cada período que se reporte. Se anexa, tal como la nota lo indica, el avance presupuestario correspondiente al período de enero-junio 2023.

Universidad Tecnológica de Ciudad Acuña CUENTAS DE ORDEN PRESUPUESTALES Del 01 de enero al 30 de junio de 2023 (Cifras en Pesos)					
CUENTA	SALDO INICIAL	CARGOS	ABONOS	SALDO FINAL	
8 CUENTAS DE ORDEN PRESUPUESTARIAS	0.00	128,560,160.22	128,560,160.22	0.00	0.00
8.1 LEY DE INGRESOS	0.00	37,855,002.80	37,855,002.80	0.00	0.00
8.1.1 Ley de Ingresos Estimada	0.00	22,482,087.80	0.00	22,482,087.80	
8.1.2 Ley de Ingresos por Ejecutar	0.00	7,686,457.50	22,482,087.80	14,795,630.30	
8.1.3 Modificaciones a la Ley de Ingresos Estimada	0.00	0.00	0.00	0.00	
8.1.4 Ley de Ingresos Devengada	0.00	7,686,457.50	7,686,457.50	0.00	
8.1.5 Ley de Ingresos Recaudada	0.00	0.00	7,686,457.50	7,686,457.50	
8.2 PRESUPUESTO DE EGRESOS	0.00	90,705,157.42	90,705,157.42	0.00	0.00
8.2.1 Presupuesto de Egresos Aprobado	0.00	0.00	22,482,087.80	22,482,087.80	
8.2.2 Presupuesto de Egresos por Ejercer	0.00	44,742,662.17	28,186,054.59	16,556,607.58	
8.2.3 Modificaciones al Presupuesto de Egresos Aprobado	0.00	22,260,574.37	22,260,574.37	0.00	
8.2.4 Presupuesto de Egresos Comprometido	0.00	5,925,480.22	5,925,480.22	0.00	
8.2.5 Presupuesto de Egresos Devengado	0.00	5,925,480.22	5,925,480.22	0.00	
8.2.6 Presupuesto de Egresos Ejercido	0.00	5,925,480.22	5,925,480.22	0.00	
8.2.7 Presupuesto de Egresos Pagado	0.00	5,925,480.22	0.00	5,925,480.22	

Bajo protesta de decir verdad declaramos que los Estados Financieros y sus notas, son razonablemente correctos y son responsabilidad del emisor.


 ING. LUIS MANUEL NAVARRO GALINDO
 RECTOR


 C.P. ALFONSO AVILA MENCHACA
 CONTADOR GENERAL

INFORMACIÓN CONTABLE
XVII.- NOTAS A LOS ESTADOS FINANCIEROS
NOTAS DE GESTIÓN ADMINISTRATIVA

c) NOTAS DE GESTIÓN ADMINISTRATIVA

En cada una de las 16 notas de gestión administrativa el ente público deberá poner la nota correspondiente o en su caso la leyenda "Esta nota no le aplica al ente público" y una breve explicación del motivo por el cual no le es aplicable.

1. Introducción

Los Estados Financieros de la UNIVERSIDAD TECNOLÓGICA DE CIUDAD ACUÑA, generan información financiera a los principales usuarios de la Entidad, al Congreso del Estado y a los Ciudadanos. El propósito del presente documento es la revelación suficiente y competente de los rubros económicos y financieros más relevantes para la toma de decisiones del periodo y que se toman en cuenta la elaboración de los Estados Financieros. De esta forma se informa y explica la respuesta del Gobierno a las condiciones relacionadas con la información financiera en cada periodo de gestión, así mismo se revelan aquellas políticas que podrían afectar la toma de decisiones en periodos posteriores.

2. Panorama Económico y Financiero

La UNIVERSIDAD TECNOLÓGICA DE CIUDAD ACUÑA Se administra con Recursos Federales y Estatales, así como con la captación de Ingresos Propios, que, por concepto de la venta de los servicios escolares se recauden.

3. Autorización e Historia

En los términos de los artículos 82 fracciones XVIII, 85 párrafo tercero de la Constitución política del Estado de Coahuila de Zaragoza; 2, 4, 6 y 9 apartado A fracciones XII y XIV de la Ley Orgánica de la Administración Pública del Estado de Coahuila de Zaragoza, constituida como un Organismo Público Descentralizado denominado Universidad Tecnológica de Ciudad Acuña, mediante Decreto con fecha del 30 de junio de 2017, que se publicó en el Periódico Oficial primera sección del Órgano de Gobierno constitucional del estado independiente, libre y soberano de Coahuila de Zaragoza tomo CXXIV número 52.

Se encuentra representada por su Rector, quien cuenta con facultades suficientes para la celebración del presente contrato como se acredita con la escritura pública 100 libro tercero (III) de fecha 22 de diciembre de 2017 otorgada ante la fé del Lic. Isidro Vargas Campos notario público No. 6 con ejercicio legal en el Distrito Notarial de Río Grande con residencia en la Ciudad de Piedras Negras, Coahuila de Zaragoza.

Cuenta con un Consejo Directivo que es el Órgano Superior de Gobierno.

4. Organización y Objeto Social

Se informará sobre:

a) Objeto Social

Ofrecer programas cortos de educación superior, de tres años, con las características de intensidad, pertinencia, flexibilidad y calidad para formar a partir de egresados del bachillerato, Técnicos Superiores Universitarios aptos para la aplicación de conocimientos y la solución de problemas con un sentido de innovación en la incorporación de los avances científicos y tecnológicos; desarrollando estudios o proyectos en las áreas de su competencia, que se traduzcan en aportaciones concretas que contribuyan al mejoramiento y mayor eficiencia de la producción de bienes o servicios y a la elevación de la calidad de vida de la comunidad; promoviendo la cultura científica y tecnológico. La Universidad tiene como objetivo principal impulsar la Educación media superior tecnológica en Ciudad de Acuña, así como en la región norte del Estado, propiciando la calidad de la enseñanza y su vinculación con las necesidades del desarrollo regional, estatal y nacional.

b) Principal Actividad
Educación de nivel superior.

c) Ejercicio fiscal
2023

d) Régimen Jurídico
Personas Morales con fines no Lucrativos.

e) Consideraciones fiscales del ente: contribuciones que esté obligado a pagar o retener.

Entero de retenciones mensuales de ISR por sueldos y salarios.
Declaración Informativa mensual de Proveedores.
Entero de retención de ISR por servicios profesionales.
Retención y entero de IMSS e INFONAVIT.

f) Estructura organizacional básica:

Rector, 2 subdirectores de área, 2 jefes de departamento, 5 coordinadores, 1 secretaria de Rectoría, 3 secretarios de departamento y 18 docentes.

g) Fideicomisos, mandatos y análogos de los cuales es fideicomitente o fideicomisario.
No se cuenta con Fideicomisos en la Universidad Tecnológica de Ciudad Acuña

5. Bases de Preparación de los Estados Financieros

- a) Los Estados financieros están preparados sobre la base del valor histórico original, conforme a las políticas emitidas por el Consejo Nacional de Armonización Contable que le son aplicables y conforme a normas de información financiera, que son emitidas por el Consejo Mexicano para la Investigación y Desarrollo de Normas de Información Financiera.
- b) Los Estados financieros preparados por esta Universidad, no reflejan los efectos de la inflación en la información financiera, como lo estipulan las normas de información financiera.
- c) Reconocimiento de ingresos y gastos: los ingresos se reconocen y registran como tales en el momento en que se reciben efectivamente y los gastos conforme se devengan. Activo Fijo: Las inversiones en muebles e inmuebles de acuerdo a los principios contables gubernamentales se aplican y registran afectando su rubro específico, sin realizar cálculo de depreciaciones.
- d) Sin evidencia de aplicación de Normatividad supletoria.
- e) La entidad *no* cuenta con la evidencia en este punto.
- Revelar las nuevas políticas de reconocimiento;
 - Su plan de implementación;
 - Revelar los cambios en las políticas, la clasificación y medición de las mismas, así como su impacto en la información financiera, y
 - Presentar los últimos estados financieros con la normatividad anteriormente utilizada con las nuevas políticas para fines de comparación en la transición al base devengado.
- La Universidad Tecnológica de Ciudad Acuña, anteriormente ha implementado la base devengado, por lo cual no es primer vez aplicando y no existen nuevas políticas de reconocimiento, planes de implementación, cambios en políticas y últimos estados financieros con normatividad anteriormente utilizada.

6. Políticas de Contabilidad Significativas

Se informará sobre:

- a) *La entidad no aplica ningún método para actualizar el valor de los activos, pasivos y hacienda pública/patrimonio.*
- b) *La entidad no realiza operaciones en el extranjero.*
- c) *La entidad no cuenta con inversión en acciones de Compañías subsidiarias no consolidadas y asociadas, por lo tanto, esta nota no es aplicable.*

- d) La entidad no cuenta con inventarios, por lo tanto, esta nota correspondiente a sistema y métodos de valuación de inventarios y costo de lo vendido no aplica.
- e) Beneficios a empleados: Pagos por separación, para el ejercicio fiscal 2018 se realizó estudio de valuación actuarial, así como su respectivo registro, calculado bajo la NIF D3. Provisiones: para el ejercicio fiscal 2018 se realizó estudio de valuación actuarial, y su registro contable, calculado bajo la NIF D3.
- f) La Entidad no cuenta con Reservas.
- g) La Entidad en el periodo comprendido de enero a junio de 2023 no realizó corrección de saldos ni cambios en políticas contables.
- h) Reclasificaciones: no hay movimientos durante este periodo de enero a junio de 2023, por lo tanto, no es aplicable.
- i) Durante el periodo comprendido de enero a junio 2023 no se realizó depuración de saldos en los registros contables.

7. Posición en Moneda Extranjera y Protección por Riesgo Cambiario

Se informará sobre:

- a) La Entidad no cuenta con Activos en moneda extranjera.
- b) La Entidad no cuenta con Pasivos en moneda extranjera.
- c) La Entidad no cuenta con Posición en moneda extranjera.
- d) La Entidad no cuenta con Tipo de cambio.
- e) La Entidad no cuenta con Equivalente en moneda nacional.

8. Reporte Analítico del Activo

Debe mostrar la siguiente información:

- a) La entidad cuenta con registros de depreciación de los rubros de Activo, los cuales van en función de la vida útil los cuales están con fundamento en los artículos 11 Ley General de Contabilidad Gubernamental, artículo 12 fracción IV así como el artículo 64 de la Secretaría de Hacienda Pública.
- b) No se han aplicado Cambios en el porcentaje de depreciación o valor residual de los activos.
- c) La Entidad no ha realizado los gastos capitalizados en el ejercicio, tanto financieros como de investigación y desarrollo.
- d) La Entidad no tiene con Riesgos por tipo de cambio o tipo de interés de las inversiones financieras.
- e) La entidad no cuenta en el ejercicio de los bienes construidos por la entidad.
- f) La Entidad no cuenta con Otras circunstancias de carácter significativo que afecten el activo, tales como bienes en garantía, señalados en embargos, litigios, títulos de inversiones entregados en garantías, baja significativa del valor de inversiones financieras, etc.
- g) La Entidad no cuenta con Desmantelamiento de Activos, procedimientos, implicaciones, efectos contables.
- h) Se cuenta con un módulo de Activos dentro del Sistema Contable para el resguardo de los bienes y se utilice de manera más efectiva.

Adicionalmente, se deben incluir las explicaciones de las principales variaciones en el activo, en cuadros comparativos como sigue:

- a) La entidad no cuenta con Inversiones en valores.
- b) La Entidad no cuenta con Patrimonio de Organismos descentralizados de Control Presupuestario Indirecto.
- c) La Entidad no cuenta con Inversiones en empresas de participación mayoritaria.
- d) La Entidad no cuenta con Inversiones en empresas de participación minoritaria.
- e) Respecto al Patrimonio de organismos descentralizados de control presupuestario directo, según corresponda, se presenta el siguiente análisis:

Universidad Tecnológica de Ciudad Acuña

Estado Analítico del Activo

Del 01 de enero al 30 de junio de 2023

(Cifras en Pesos)

Concepto	Saldo Inicial	Cargos del Periodo	Abonos del Periodo	Saldo Final	Variación del Periodo
ACTIVO	53,405,511.16	23,447,009.89	21,626,940.57	55,225,580.48	1,820,069.32
Activo Circulante	671,446.03	23,348,658.25	21,626,940.57	2,393,163.71	1,721,717.68
Efectivo y Equivalentes	671,446.03	15,590,711.08	13,868,993.40	2,393,163.71	1,721,717.68
Derechos a Recibir Efectivo o Equivalentes	0.00	7,757,947.17	7,757,947.17	0.00	0.00
Derechos a Recibir Bienes o Servicios	0.00	0.00	0.00	0.00	0.00
Inventarios	0.00	0.00	0.00	0.00	0.00
Almacenes	0.00	0.00	0.00	0.00	0.00
Estimación por Pérdida o Deterioro de Activos Circulantes	0.00	0.00	0.00	0.00	0.00
Otros Activos Circulantes	0.00	0.00	0.00	0.00	0.00
Activo No Circulante	52,734,065.13	98,351.64	0.00	52,832,416.77	98,351.64
Inversiones Financieras a Largo Plazo	0.00	0.00	0.00	0.00	0.00
Derechos a Recibir Efectivo o Equivalentes a Largo Plazo	0.00	0.00	0.00	0.00	0.00
Bienes Inmuebles, Infraestructura y Construcciones en Proceso	55,142,202.52	0.00	0.00	55,142,202.52	0.00
Bienes Muebles	2,058,086.80	0.00	0.00	2,058,086.80	0.00
Activos Intangibles	300,440.00	98,351.64	0.00	398,791.64	98,351.64
Depreciación, Deterioro y Amortización Acumulada de Bienes	-4,766,664.19	0.00	0.00	-4,766,664.19	0.00
Activos Diferidos	0.00	0.00	0.00	0.00	0.00
Estimación por Pérdida o Deterioro de Activos no Circulantes	0.00	0.00	0.00	0.00	0.00
Otros Activos no Circulantes	0.00	0.00	0.00	0.00	0.00

9. Fideicomisos, Mandatos y Análogos

Se deberá informar:

- a) La Entidad no cuenta con fideicomisos públicos debido a su naturaleza de creación ya que los subsidios y aportaciones se reciben del Gobierno Federal y estatal y Recursos propios.
- b) *La Entidad no cuenta con fideicomisos propios*

10. Reporte de la Recaudación

a) Análisis del comportamiento de la recaudación correspondiente al ente público o cualquier tipo de ingreso, de forma separada los ingresos locales de los federales.

Comprende el periodo del 01 de abril al 30 de junio de 2023, con los siguientes rubros en cuanto a la recaudación:

Clasificador por rubro de ingresos	Total
Impuestos	0.00
Cuotas y Aportaciones de Seguridad Social	0.00
Contribuciones de Mejoras	0.00
Derechos	0.00
Productos	0.00
Aprovechamientos	0.00
Ingresos por Venta de Bienes, Prestación de Servicios y Otros Ingresos	616,794.68
Participaciones, Aportaciones, Convenios, Incentivos Derivados de la Colaboración Fiscal y Fondos Distintos de Aportaciones	3,198,055.19
Transferencias, Asignaciones, Subsidios y Subvenciones, y Pensiones y Jubilaciones	0.00
Ingresos Derivados de Financiamientos	0.00
Total	3,814,849.87

b) Proyección de la recaudación e ingresos en el mediano plazo.

En cuanto a la proyección de los ingresos, en el convenio estatal y federal está definido en los convenios específicos. En cuanto a la recaudación correspondiente a los ingresos propios, es en base a lo recaudado en la Universidad por diferentes conceptos de ingresos por venta de bienes y servicios.

11. Información sobre la Deuda y el Reporte Analítico de la Deuda

La Entidad no tiene compromisos con indicadores: deuda respecto al PIB y deuda

- a) respecto a la recaudación tomando, como mínimo, un período igual o menor a 5 años.
- b) No se encuentra en registros contables que se consideren intereses, comisiones, tasa, perfil de vencimiento y otros gastos de la deuda.

12. Calificaciones otorgadas

Se informa que la Universidad no ha sido sujeta a una calificación crediticia.

13. Proceso de Mejora

Se informará de:

- a) En cuanto a las principales políticas de control interno, la Universidad Tecnológica de Ciudad Acuña, opera en base a su decreto de creación con fecha del 30 de junio de 2017 así como a la normatividad y legislación aplicable
- b) Respecto a las medidas de desempeño financiero, metas y alcance, la Universidad Tecnológica de Ciudad Acuña reporta a las diferentes entidades tales como ASEC, OIC, SEFIR los cuales miden indicadores de desempeño, metas y objetivos.

14. Información por Segmentos

Cuando se considere necesario la Universidad podrá revelar la información financiera de manera segmentada debido a la diversidad de las actividades y operaciones que realizan los entes públicos, ya que la misma proporciona información acerca de las diferentes actividades operativas en las cuales participa, de los productos o servicios que maneja, de las diferentes áreas geográficas, de los grupos homogéneos con el objetivo de entender el desempeño del ente, evaluar mejor los riesgos y beneficios del mismo, y entenderlo como un todo y sus partes integrantes.

No aplica para la Universidad.

15. Eventos Posteriores al Cierre

Se informa que la Universidad no presenta hechos o eventos ocurridos en el periodo posterior al que informa.

16. Partes Relacionadas

No existen partes relacionadas que pudieran ejercer influencia significativa sobre la toma de decisiones financieras y operativas de la Universidad.

17. Responsabilidad sobre la presentación razonable de la Información Contable

La información contable deberá estar firmada en cada página de la misma e incluir al final la siguiente leyenda "~~Bajo protesta de decir verdad declaramos que los Estados Financieros y sus notas, son razonablemente correctos y son responsabilidad del emisor~~". Lo anterior, no será aplicable para la información contable consolidada.

ING. LUIS MANUEL NAVARRO GALINDO

RECTOR

C.P. ALFONSO AVILA MENCHACA

DIRECTOR DE ADMINISTRACIÓN Y FINANZAS

Nota de Gestión Administrativa 17

Bajo protesta de decir verdad declaramos que los Estados Financieros y sus notas, son razonablemente correctos y son responsabilidad del emisor

INFORMACIÓN CONTABLE
XVIII.- BALANZA DE COMPROBACIÓN
TRIMESTRAL



Universidad Tecnológica de Ciudad Acuña

Balanza de Comprobación
Del 01 de abril al 30 de junio de 2023
(Cifras en Pesos)



CÓDIGO	CUENTA CONTABLE	SALDO INICIAL	CARGOS	ABONOS	SALDO FINAL
1	ACTIVO	54,337,284.61	10,650,463.27	9,822,167.40	55,225,580.48
1.1	ACTIVO CIRCULANTE	1,614,043.72	10,601,267.39	9,822,167.40	2,393,163.71
1.1.1	EFFECTIVO Y EQUIVALENTES	1,614,043.72	6,753,710.42	6,874,690.43	2,393,163.71
1.1.1.1	EFFECTIVO	10,000.00	6,681.89	6,681.89	10,000.00
1.1.1.2	BANCOS/TESORERÍA	1,498,123.64	6,747,028.53	6,867,908.54	2,277,243.63
1.1.1.3	BANCOS/DEPENDENCIAS Y OTROS	0.00	0.00	0.00	0.00
1.1.1.4	INVERSIONES TEMPORALES (HASTA 3 MESES)	0.00	0.00	0.00	0.00
1.1.1.5	FONDOS CON AFECTACIÓN ESPECÍFICA	0.00	0.00	0.00	0.00
1.1.1.6	DEPÓSITOS DE FONDOS DE TERCEROS EN GARANTÍA Y/O ADMINISTRACIÓN	105,920.06	0.00	0.00	105,920.06
1.1.1.9	OTROS EFFECTIVOS Y EQUIVALENTES	0.00	0.00	0.00	0.00
1.1.2	DERECHOS A RECIBIR EFFECTIVO O EQUIVALENTES	0.00	3,847,576.97	3,847,576.97	0.00
1.1.2.1	INVERSIONES FINANCIERAS DE CORTO PLAZO	0.00	0.00	0.00	0.00
1.1.2.2	CUENTAS POR COBRAR A CORTO PLAZO	0.00	3,814,840.87	3,814,840.87	0.00
1.1.2.3	DEUDORES DIVERSOS POR COBRAR A CORTO PLAZO	0.00	32,727.10	32,727.10	0.00
1.1.2.4	INGRESOS POR RECUPERAR A CORTO PLAZO	0.00	0.00	0.00	0.00
1.1.2.5	DEUDORES POR ANTICIPOS DE LA TESORERÍA A CORTO PLAZO	0.00	0.00	0.00	0.00
1.1.2.6	PRÉSTAMOS OTORGADOS A CORTO PLAZO	0.00	0.00	0.00	0.00
1.1.2.9	OTROS DERECHOS A RECIBIR EFFECTIVO O EQUIVALENTES A CORTO PLAZO	0.00	0.00	0.00	0.00
1.1.3	DERECHOS A RECIBIR BIENES O SERVICIOS	0.00	0.00	0.00	0.00
1.1.3.1	ANTICIPO A PROVEEDORES POR ADQUISICIÓN DE BIENES Y PRESTACIÓN DE SERVICIOS A CORTO PLAZO	0.00	0.00	0.00	0.00
1.1.3.2	ANTICIPO A PROVEEDORES POR ADQUISICIÓN DE BIENES INMUEBLES Y MUEBLES A CORTO PLAZO	0.00	0.00	0.00	0.00
1.1.3.3	ANTICIPO A PROVEEDORES POR ADQUISICIÓN DE BIENES INTANGIBLES A CORTO PLAZO	0.00	0.00	0.00	0.00
1.1.3.4	ANTICIPO A CONTRATISTAS POR OBRAS PÚBLICAS A CORTO PLAZO	0.00	0.00	0.00	0.00
1.1.3.6	OTROS DERECHOS A RECIBIR BIENES O SERVICIOS A CORTO PLAZO	0.00	0.00	0.00	0.00
1.1.4	INVENTARIOS	0.00	0.00	0.00	0.00
1.1.4.1	INVENTARIO DE MERCANCIAS PARA VENTA	0.00	0.00	0.00	0.00
1.1.4.2	INVENTARIO DE MERCANCIAS TERMINADAS	0.00	0.00	0.00	0.00
1.1.4.3	INVENTARIO DE MERCANCIAS EN PROCESO DE ELABORACIÓN	0.00	0.00	0.00	0.00
1.1.4.4	INVENTARIO DE MATERIAS PRIMAS, MATERIALES Y SUMINISTROS PARA PRODUCCIÓN	0.00	0.00	0.00	0.00
1.1.4.5	BIENES EN TRANSITO	0.00	0.00	0.00	0.00
1.1.5	ALMACENES	0.00	0.00	0.00	0.00
1.1.5.1	ALMACÉN DE MATERIALES Y SUMINISTROS DE CONSUMO	0.00	0.00	0.00	0.00
1.1.6	ESTIMACIÓN POR PÉRDIDA O DETERIORO DE ACTIVOS CIRCULANTES	0.00	0.00	0.00	0.00
1.1.6.1	ESTIMACIONES PARA CUENTAS INCOBRABLES POR DERECHOS A RECIBIR EFFECTIVO O EQUIVALENTES	0.00	0.00	0.00	0.00
1.1.6.2	ESTIMACIÓN POR DETERIORO DE INVENTARIOS	0.00	0.00	0.00	0.00
1.1.9	OTROS ACTIVOS CIRCULANTES	0.00	0.00	0.00	0.00
1.1.9.1	VALORES EN GARANTÍA	0.00	0.00	0.00	0.00
1.1.9.2	BIENES EN GARANTÍA (EXCLUYE DEPÓSITOS DE FONDOS)	0.00	0.00	0.00	0.00
1.1.9.3	BIENES DERIVADOS DE EMBARGOS, DECOMISOS, ASEGURAMIENTOS Y DACIÓN EN PAGO	0.00	0.00	0.00	0.00
1.1.9.4	ADQUISICIÓN CON FONDOS DE TERCEROS	0.00	0.00	0.00	0.00
1.2	ACTIVOS CIRCULANTES	32,783,340.89	49,173.86	0.00	32,832,514.77
1.2.1	INVERSIONES FINANCIERAS A LARGO PLAZO	0.00	0.00	0.00	0.00
1.2.1.1	INVERSIONES A LARGO PLAZO	0.00	0.00	0.00	0.00
1.2.1.2	TÍTULOS Y VALORES A LARGO PLAZO	0.00	0.00	0.00	0.00
1.2.1.3	FIDEICOMISOS, MANDATOS Y CONTRATOS ANALÓGICOS	0.00	0.00	0.00	0.00
1.2.1.4	PARTICIPACIONES Y APORTACIONES DE CAPITAL	0.00	0.00	0.00	0.00
1.2.2	DERECHOS A RECIBIR EFFECTIVO O EQUIVALENTES A LARGO PLAZO	0.00	0.00	0.00	0.00
1.2.2.1	DOCUMENTOS POR COBRAR A LARGO PLAZO	0.00	0.00	0.00	0.00
1.2.2.2	DEUDORES DIVERSOS A LARGO PLAZO	0.00	0.00	0.00	0.00
1.2.2.3	INGRESOS POR RECUPERAR A LARGO PLAZO	0.00	0.00	0.00	0.00
1.2.2.4	PRÉSTAMOS OTORGADOS A LARGO PLAZO	0.00	0.00	0.00	0.00
1.2.2.9	OTROS DERECHOS A RECIBIR EFFECTIVO O EQUIVALENTES A LARGO PLAZO	0.00	0.00	0.00	0.00
1.2.3	BIENES INMUEBLES, INFRAESTRUCTURA Y CONSTRUCCIONES EN PROCESO	55,142,202.52	0.00	0.00	55,142,202.52
1.2.3.1	TERRENOS	5,084,000.00	0.00	0.00	5,084,000.00
1.2.3.2	VIVIENDAS	0.00	0.00	0.00	0.00
1.2.3.3	EDIFICIOS NO HABITACIONALES	50,058,202.52	0.00	0.00	50,058,202.52
1.2.3.4	INFRAESTRUCTURA	0.00	0.00	0.00	0.00
1.2.3.5	CONSTRUCCIONES EN PROCESO EN BIENES DE DOMINIO PÚBLICO	0.00	0.00	0.00	0.00
1.2.3.6	CONSTRUCCIONES EN PROCESO EN BIENES PROPIOS	0.00	0.00	0.00	0.00
1.2.3.9	OTROS BIENES INMUEBLES	0.00	0.00	0.00	0.00
1.2.4	BIENES MUEBLES	2,058,866.80	0.00	0.00	2,058,866.80
1.2.4.1	MOBILIARIO Y EQUIPO DE ADMINISTRACIÓN	678,589.50	0.00	0.00	678,589.50
1.2.4.2	MOBILIARIO Y EQUIPO EDUCACIONAL Y RECREATIVO	323,272.80	0.00	0.00	323,272.80
1.2.4.3	EQUIPO E INSTRUMENTAL MÉDICO Y DE LABORATORIO	8,208.00	0.00	0.00	8,208.00
1.2.4.4	VEHÍCULOS Y EQUIPO DE TRANSPORTE	638,000.00	0.00	0.00	638,000.00
1.2.4.5	EQUIPO DE DEFENSA Y SEGURIDAD	0.00	0.00	0.00	0.00
1.2.4.6	MAQUINARIA, OTROS EQUIPOS Y HERRAMIENTAS	210,016.50	0.00	0.00	210,016.50
1.2.4.7	COLECCIONES, OBRAS DE ARTE Y OBJETOS VALIOSOS	0.00	0.00	0.00	0.00
1.2.4.8	ACTIVOS BIOLÓGICOS	0.00	0.00	0.00	0.00
1.2.5	ACTIVOS INTANGIBLES	349,615.76	49,173.86	0.00	300,441.90
1.2.5.1	SOFTWARE	349,615.76	49,173.86	0.00	300,441.90
1.2.5.2	PATENTES, MARCAS Y DERECHOS	0.00	0.00	0.00	0.00
1.2.5.3	CONCESIONES Y FRANQUICIAS	0.00	0.00	0.00	0.00
1.2.5.4	LICENCIAS	0.00	0.00	0.00	0.00
1.2.5.9	OTROS ACTIVOS INTANGIBLES	0.00	0.00	0.00	0.00
1.2.6	DEPRECIACIÓN, DETERIORO Y ANORTIZACIÓN ACUMULADA DE BIENES	-4,766,664.19	0.00	0.00	-4,766,664.19

1.2.6.1	DEPRECIACIÓN ACUMULADA DE BIENES INMUEBLES	-3,303,841.36	0.00	0.00	-3,303,841.36
1.2.6.2	DEPRECIACIÓN ACUMULADA DE INFRAESTRUCTURA	0.00	0.00	0.00	0.00
1.2.6.3	DEPRECIACIÓN ACUMULADA DE BIENES MUEBLES	-1,462,822.83	0.00	0.00	-1,462,822.83
1.2.6.4	DETERIORO ACUMULADO DE BIENES	0.00	0.00	0.00	0.00
1.2.6.5	AMORTIZACIÓN ACUMULADA DE ACTIVOS INTANGIBLES	0.00	0.00	0.00	0.00
1.2.7	ACTIVOS DIFERIDOS	0.00	0.00	0.00	0.00
1.2.7.1	ESTUDIOS, FORMULACIÓN Y EVALUACIÓN DE PROYECTOS	0.00	0.00	0.00	0.00
1.2.7.2	DERECHOS SOBRE BIENES EN RÉGIMEN DE ARRENDAMIENTO FINANCIERO	0.00	0.00	0.00	0.00
1.2.7.3	GASTOS PAGADOS POR ADELANTADO A LARGO PLAZO	0.00	0.00	0.00	0.00
1.2.7.4	ANTICIPOS A LARGO PLAZO	0.00	0.00	0.00	0.00
1.2.7.5	BENEFICIOS AL RETIRO DE EMPLEADOS PAGADOS POR ADELANTADO	0.00	0.00	0.00	0.00
1.2.7.9	OTROS ACTIVOS DIFERIDOS	0.00	0.00	0.00	0.00
1.2.8	ESTIMACIONES POR PÉRDIDA O DETERIORO DE ACTIVOS NO CIRCULANTES	0.00	0.00	0.00	0.00
1.2.8.1	ESTIMACIONES POR PÉRDIDA DE CUENTAS INCOBRABLES DE DOCUMENTOS POR COBRAR A LARGO PLAZO	0.00	0.00	0.00	0.00
1.2.8.2	ESTIMACIONES POR PÉRDIDA DE CUENTAS INCOBRABLES DE DEUDORES DIVERSOS POR COBRAR A LARGO PLAZO	0.00	0.00	0.00	0.00
1.2.8.3	ESTIMACIONES POR PÉRDIDA DE CUENTAS INCOBRABLES DE INGRESOS POR COBRAR A LARGO PLAZO	0.00	0.00	0.00	0.00
1.2.8.4	ESTIMACIONES POR PÉRDIDA DE CUENTAS INCOBRABLES DE PRESTAMOS OTORGADOS A LARGO PLAZO	0.00	0.00	0.00	0.00
1.2.8.9	ESTIMACIONES POR PÉRDIDA DE OTRAS CUENTAS INCOBRABLES A LARGO PLAZO	0.00	0.00	0.00	0.00
1.2.9	OTROS ACTIVOS NO CIRCULANTES	0.00	0.00	0.00	0.00
1.2.9.1	BIENES EN CONCESIÓN	0.00	0.00	0.00	0.00
1.2.9.2	BIENES EN ARRENDAMIENTO FINANCIERO	0.00	0.00	0.00	0.00
1.2.9.3	BIENES EN COMODATO	0.00	0.00	0.00	0.00
2	PASIVO	308,699.04	3,035,729.88	3,032,525.49	303,694.67
2.1	PASIVO CIRCULANTE	308,699.04	3,035,729.88	3,032,525.49	303,694.67
2.1.1	CUENTAS POR PAGAR A CORTO PLAZO	296,764.06	3,035,729.88	3,032,525.49	303,569.67
2.1.1.1	SERVICIOS PERSONALES POR PAGAR A CORTO PLAZO	0.00	2,113,963.46	2,113,963.46	0.00
2.1.1.2	PROVEEDORES POR PAGAR A CORTO PLAZO	0.00	594,319.32	594,319.32	0.00
2.1.1.3	CONTRATISTAS POR OBRAS PÚBLICAS POR PAGAR A CORTO PLAZO	0.00	0.00	0.00	0.00
2.1.1.4	PARTICIPACIONES Y APORTACIONES POR PAGAR A CORTO PLAZO	0.00	0.00	0.00	0.00
2.1.1.5	TRANSFERENCIAS OTORGADAS POR PAGAR A CORTO PLAZO	0.00	0.00	0.00	0.00
2.1.1.6	INTERESES, COMISIONES Y OTROS GASTOS DE LA DEUDA PÚBLICA POR PAGAR A CORTO PLAZO	0.00	0.00	0.00	0.00
2.1.1.7	RETENCIONES Y CONTRIBUCIONES POR PAGAR A CORTO PLAZO	206,764.06	294,720.00	291,515.51	203,569.67
2.1.1.8	DEVOLUCIONES DE LA LEY DE INGRESOS POR PAGAR A CORTO PLAZO	0.00	0.00	0.00	0.00
2.1.1.9	OTRAS CUENTAS POR PAGAR A CORTO PLAZO	0.00	32,727.10	32,727.10	0.00
2.1.2	DOCUMENTOS POR PAGAR A CORTO PLAZO	0.00	0.00	0.00	0.00
2.1.2.1	DOCUMENTOS COMERCIALES POR PAGAR A CORTO PLAZO	0.00	0.00	0.00	0.00
2.1.2.2	DOCUMENTOS CON CONTRATISTAS POR OBRAS PÚBLICAS POR PAGAR A CORTO PLAZO	0.00	0.00	0.00	0.00
2.1.2.9	OTROS DOCUMENTOS POR PAGAR A CORTO PLAZO	0.00	0.00	0.00	0.00
2.1.3	PORCIÓN A CORTO PLAZO DE LA DEUDA PÚBLICA A LARGO PLAZO	0.00	0.00	0.00	0.00
2.1.3.1	PORCIÓN A CORTO PLAZO DE LA DEUDA PÚBLICA INTERNA	0.00	0.00	0.00	0.00
2.1.3.2	PORCIÓN A CORTO PLAZO DE LA DEUDA PÚBLICA EXTERNA	0.00	0.00	0.00	0.00
2.1.3.3	PORCIÓN A CORTO PLAZO DE ARRENDAMIENTO FINANCIERO	0.00	0.00	0.00	0.00
2.1.4	TÍTULOS Y VALORES A CORTO PLAZO	0.00	0.00	0.00	0.00
2.1.4.1	TÍTULOS Y VALORES DE LA DEUDA PÚBLICA INTERNA A CORTO PLAZO	0.00	0.00	0.00	0.00
2.1.4.2	TÍTULOS Y VALORES DE LA DEUDA PÚBLICA EXTERNA A CORTO PLAZO	0.00	0.00	0.00	0.00
2.1.5	PASIVOS DIFERIDOS A CORTO PLAZO	0.00	0.00	0.00	0.00
2.1.5.1	INGRESOS COBRADOS POR ADELANTADO A CORTO PLAZO	0.00	0.00	0.00	0.00
2.1.5.2	INTERESES COBRADOS POR ADELANTADO A CORTO PLAZO	0.00	0.00	0.00	0.00
2.1.5.9	OTROS PASIVOS DIFERIDOS A CORTO PLAZO	0.00	0.00	0.00	0.00
2.1.6	FONDOS Y BIENES DE TERCEROS EN GARANTÍA Y/O ADMINISTRACIÓN A CORTO PLAZO	0.00	0.00	0.00	0.00
2.1.6.1	FONDOS EN GARANTÍA A CORTO PLAZO	0.00	0.00	0.00	0.00
2.1.6.2	FONDOS EN ADMINISTRACIÓN A CORTO PLAZO	0.00	0.00	0.00	0.00
2.1.6.3	FONDOS CONTINGENTES A CORTO PLAZO	0.00	0.00	0.00	0.00
2.1.6.4	FONDOS DE FIDUCIARIOS, MANDATOS Y CONTRATOS ANALÓGOS A CORTO PLAZO	0.00	0.00	0.00	0.00
2.1.6.5	OTROS FONDOS DE TERCEROS EN GARANTÍA Y/O ADMINISTRACIÓN A CORTO PLAZO	0.00	0.00	0.00	0.00
2.1.6.6	VALORES Y BIENES EN GARANTÍA A CORTO PLAZO	0.00	0.00	0.00	0.00
2.1.7	PROVISIONES A CORTO PLAZO	100,135.00	0.00	0.00	100,135.00
2.1.7.1	PROVISIÓN PARA DEMANDAS Y JUICIOS A CORTO PLAZO	0.00	0.00	0.00	0.00
2.1.7.2	PROVISIÓN PARA CONTINGENCIAS A CORTO PLAZO	0.00	0.00	0.00	0.00
2.1.7.8	OTRAS PROVISIONES A CORTO PLAZO	100,135.00	0.00	0.00	100,135.00
2.1.9	OTROS PASIVOS A CORTO PLAZO	0.00	0.00	0.00	0.00
2.1.9.1	INGRESOS POR CLASIFICAR	0.00	0.00	0.00	0.00
2.1.9.2	RECALIFICACIÓN POR PARTICIPAR	0.00	0.00	0.00	0.00
2.1.9.9	OTROS PASIVOS CIRCULANTES	0.00	0.00	0.00	0.00
2.2	PASIVO NO CIRCULANTE	0.00	0.00	0.00	0.00
2.2.1	CUENTAS POR PAGAR A LARGO PLAZO	0.00	0.00	0.00	0.00
2.2.1.1	PROVEEDORES POR PAGAR A LARGO PLAZO	0.00	0.00	0.00	0.00
2.2.1.2	CONTRATISTAS POR OBRAS PÚBLICAS POR PAGAR A LARGO PLAZO	0.00	0.00	0.00	0.00
2.2.2	DOCUMENTOS POR PAGAR A LARGO PLAZO	0.00	0.00	0.00	0.00
2.2.2.1	DOCUMENTOS COMERCIALES POR PAGAR A LARGO PLAZO	0.00	0.00	0.00	0.00
2.2.2.2	DOCUMENTOS CON CONTRATISTAS POR OBRAS PÚBLICAS POR PAGAR A LARGO PLAZO	0.00	0.00	0.00	0.00
2.2.2.9	OTROS DOCUMENTOS POR PAGAR A LARGO PLAZO	0.00	0.00	0.00	0.00
2.2.3	DEUDA PÚBLICA A LARGO PLAZO	0.00	0.00	0.00	0.00
2.2.3.1	TÍTULOS Y VALORES DE LA DEUDA PÚBLICA INTERNA A LARGO PLAZO	0.00	0.00	0.00	0.00
2.2.3.2	TÍTULOS Y VALORES DE LA DEUDA PÚBLICA EXTERNA A LARGO PLAZO	0.00	0.00	0.00	0.00
2.2.3.3	PRESTAMOS DE LA DEUDA PÚBLICA INTERNA POR PAGAR A LARGO PLAZO	0.00	0.00	0.00	0.00
2.2.3.4	PRESTAMOS DE LA DEUDA PÚBLICA EXTERNA POR PAGAR A LARGO PLAZO	0.00	0.00	0.00	0.00
2.2.3.5	ARRENDAMIENTO FINANCIERO POR PAGAR A LARGO PLAZO	0.00	0.00	0.00	0.00
2.2.4	PASIVOS DIFERIDOS A LARGO PLAZO	0.00	0.00	0.00	0.00

2.2.4.1	CRÉDITOS DIFERIDOS A LARGO PLAZO	0.00	0.00	0.00	0.00
2.2.4.2	INTERESES COBRADOS POR ADELANTADO A LARGO PLAZO	0.00	0.00	0.00	0.00
2.2.4.9	OTROS PASIVOS DIFERIDOS A LARGO PLAZO	0.00	0.00	0.00	0.00
2.2.5	FONDOS Y BIENES DE TERCEROS EN GARANTÍA Y/O ADMINISTRACIÓN A LARGO PLAZO	0.00	0.00	0.00	0.00
2.2.5.1	FONDOS EN GARANTÍA A LARGO PLAZO	0.00	0.00	0.00	0.00
2.2.5.2	FONDOS EN ADMINISTRACIÓN A LARGO PLAZO	0.00	0.00	0.00	0.00
2.2.5.3	FONDOS CONTINGENTES A LARGO PLAZO	0.00	0.00	0.00	0.00
2.2.5.4	FONDOS DE FIDEICOMISOS, MANDATOS Y CONTRATOS ANALÓGOS A LARGO PLAZO	0.00	0.00	0.00	0.00
2.2.5.5	OTROS FONDOS DE TERCEROS EN GARANTÍA Y/O ADMINISTRACIÓN A LARGO PLAZO	0.00	0.00	0.00	0.00
2.2.5.6	VALORES Y BIENES EN GARANTÍA A LARGO PLAZO	0.00	0.00	0.00	0.00
2.2.6	PROVISIONES A LARGO PLAZO	0.00	0.00	0.00	0.00
2.2.6.1	PROVISIÓN PARA DEMANDAS Y JUICIOS A LARGO PLAZO	0.00	0.00	0.00	0.00
2.2.6.2	PROVISIÓN PARA PENSIONES A LARGO PLAZO	0.00	0.00	0.00	0.00
2.2.6.3	PROVISIÓN PARA CONTINGENCIAS A LARGO PLAZO	0.00	0.00	0.00	0.00
2.2.6.9	OTRAS PROVISIONES A LARGO PLAZO	0.00	0.00	0.00	0.00
3	HACIENDA PÚBLICA/PATRIMONIO	54,090,385.55	2,983,348.61	3,814,848.87	54,921,883.61
3.1	HACIENDA PÚBLICA/PATRIMONIO CONTRIBUIDO	55,142,202.62	0.00	0.00	55,142,202.62
3.1.1	APORTACIONES	0.00	0.00	0.00	0.00
3.1.2	DONACIONES DE CAPITAL	55,142,202.62	0.00	0.00	55,142,202.62
3.1.3	ACTUALIZACIÓN DE LA HACIENDA PÚBLICA/PATRIMONIO	0.00	0.00	0.00	0.00
3.2	HACIENDA PÚBLICA/PATRIMONIO GENERADO	-1,051,816.97	2,983,348.61	3,814,848.87	-220,315.71
3.2.1	RESULTADOS DEL EJERCICIO (AHORRO Y DESAHORRO)	1,027,878.64	2,983,348.61	3,814,848.87	1,859,328.92
3.2.2	RESULTADOS DE EJERCICIOS ANTERIORES	-998,117.93	0.00	0.00	-998,117.93
3.2.3	REVALUOS	0.00	0.00	0.00	0.00
3.2.3.1	REVALUO DE BIENES INMUEBLES	0.00	0.00	0.00	0.00
3.2.3.2	REVALUO DE BIENES MUEBLES	0.00	0.00	0.00	0.00
3.2.3.3	REVALUO DE BIENES INTANGIBLES	0.00	0.00	0.00	0.00
3.2.3.9	OTROS REVALUOS	0.00	0.00	0.00	0.00
3.2.4	RESERVAS	0.00	0.00	0.00	0.00
3.2.4.1	RESERVAS DE PATRIMONIO	0.00	0.00	0.00	0.00
3.2.4.2	RESERVAS TERRITORIALES	0.00	0.00	0.00	0.00
3.2.4.3	RESERVAS POR CONTINGENCIAS	0.00	0.00	0.00	0.00
3.2.5	RECTIFICACIONES DE RESULTADOS DE EJERCICIOS ANTERIORES	-1,051,527.70	0.00	0.00	-1,051,527.70
3.2.5.1	CAMBIOS EN POLÍTICAS CONTABLES	48,899.03	0.00	0.00	48,899.03
3.2.5.2	CAMBIOS POR ERRORES CONTABLES	-1,140,426.73	0.00	0.00	-1,140,426.73
3.3	RESULTADO POR POSICIÓN MONETARIA	0.00	0.00	0.00	0.00
3.3.1	RESULTADO POR TENENCIA DE ACTIVOS NO MONETARIOS	0.00	0.00	0.00	0.00
4	INGRESOS Y OTROS BENEFICIOS	0.00	3,814,848.87	3,814,848.87	0.00
4.1	INGRESOS DE GESTIÓN	0.00	516,794.63	516,794.63	0.00
4.1.1	IMPUESTOS	0.00	0.00	0.00	0.00
4.1.1.1	IMPUESTOS SOBRE LOS INGRESOS	0.00	0.00	0.00	0.00
4.1.1.2	IMPUESTOS SOBRE EL PATRIMONIO	0.00	0.00	0.00	0.00
4.1.1.3	IMPUESTOS SOBRE LA PRODUCCIÓN, EL CONSUMO Y LAS TRANSACCIONES	0.00	0.00	0.00	0.00
4.1.1.4	IMPUESTOS AL COMERCIO EXTERIOR	0.00	0.00	0.00	0.00
4.1.1.5	IMPUESTOS SOBRE NÓMINAS Y ASIMILABLES	0.00	0.00	0.00	0.00
4.1.1.6	IMPUESTOS ECOLÓGICOS	0.00	0.00	0.00	0.00
4.1.1.7	ACCESORIOS DE IMPUESTOS	0.00	0.00	0.00	0.00
4.1.1.9	EJERCICIOS FISCALES ANTERIORES PENDIENTES DE LIQUIDACIÓN O PAGO	0.00	0.00	0.00	0.00
4.1.1.9	OTROS IMPUESTOS	0.00	0.00	0.00	0.00
4.1.2	CUOTAS Y APORTACIONES DE SEGURIDAD SOCIAL	0.00	0.00	0.00	0.00
4.1.2.1	APORTACIONES PARA FONDOS DE VIVIENDA	0.00	0.00	0.00	0.00
4.1.2.2	CUOTAS PARA LA SEGURIDAD SOCIAL	0.00	0.00	0.00	0.00
4.1.2.3	CUOTAS DE AHORRO PARA EL RETIRO	0.00	0.00	0.00	0.00
4.1.2.4	ACCESORIOS DE CUOTAS Y APORTACIONES DE SEGURIDAD SOCIAL	0.00	0.00	0.00	0.00
4.1.2.9	OTRAS CUOTAS Y APORTACIONES PARA LA SEGURIDAD SOCIAL	0.00	0.00	0.00	0.00
4.1.3	CONTRIBUCIONES DE MEJORAS	0.00	0.00	0.00	0.00
4.1.3.1	CONTRIBUCIONES DE MEJORAS POR OBRAS PÚBLICAS	0.00	0.00	0.00	0.00
4.1.3.2	CONTRIBUCIONES DE MEJORAS NO COMPRENDIDAS EN LA LEY DE INGRESOS VIGENTE, CAUSADAS EN EJERCICIOS FISCALES ANTERIORES PENDIENTES DE LIQUIDACIÓN O PAGO	0.00	0.00	0.00	0.00
4.1.4	DERECHOS	0.00	0.00	0.00	0.00
4.1.4.1	DERECHOS POR EL USO, GOCE, APROVECHAMIENTO O EXPLOTACIÓN DE BIENES DE DOMINIO PÚBLICO	0.00	0.00	0.00	0.00
4.1.4.2	DERECHOS A LOS HIDROCARBUROS (DEROGADA)	0.00	0.00	0.00	0.00
4.1.4.3	DERECHOS POR PRESTACIÓN DE SERVICIOS	0.00	0.00	0.00	0.00
4.1.4.4	ACCESORIOS DE DERECHOS	0.00	0.00	0.00	0.00
4.1.4.5	DERECHOS NO COMPRENDIDOS EN LA LEY DE INGRESOS VIGENTE, CAUSADOS EN EJERCICIOS FISCALES ANTERIORES PENDIENTES DE LIQUIDACIÓN O PAGO	0.00	0.00	0.00	0.00
4.1.4.9	OTROS DERECHOS	0.00	0.00	0.00	0.00
4.1.5	PRODUCTOS	0.00	0.00	0.00	0.00
4.1.5.1	PRODUCTOS	0.00	0.00	0.00	0.00
4.1.5.2	ENAJENACIÓN DE BIENES MUEBLES NO SUJETOS A SER INVENTARIADOS (DEROGADA)	0.00	0.00	0.00	0.00
4.1.5.3	ACCESORIOS DE PRODUCTOS (DEROGADA)	0.00	0.00	0.00	0.00
4.1.5.4	PRODUCTOS NO COMPRENDIDOS EN LA LEY DE INGRESOS VIGENTE, CAUSADOS EN EJERCICIOS FISCALES ANTERIORES PENDIENTES DE LIQUIDACIÓN O PAGO	0.00	0.00	0.00	0.00
4.1.5.9	OTROS PRODUCTOS QUE GENERAN INGRESOS CORRIENTES (DEROGADA)	0.00	0.00	0.00	0.00
4.1.6	APROVECHAMIENTOS	0.00	0.00	0.00	0.00
4.1.6.1	INCENTIVOS DERIVADOS DE LA COLABORACIÓN FISCAL (DEROGADA)	0.00	0.00	0.00	0.00
4.1.6.2	MULTAS	0.00	0.00	0.00	0.00
4.1.6.3	INDEMNIZACIONES	0.00	0.00	0.00	0.00
4.1.6.4	REINTEGROS	0.00	0.00	0.00	0.00
4.1.6.5	APROVECHAMIENTOS PROVENIENTES DE OBRAS PÚBLICAS	0.00	0.00	0.00	0.00

4.1.6.6	APROVECHAMIENTOS NO COMPRENDIDOS EN LA LEY DE INGRESOS VIGENTE, CAUSADOS EN EJERCICIOS FISCALES ANTERIORES PENDIENTES DE LIQUIDACIÓN O PAGO	0.00	0.00	0.00	0.00
4.1.6.7	APROVECHAMIENTOS POR APORTACIONES Y COOPERACIONES (DEROGADA)	0.00	0.00	0.00	0.00
4.1.6.8	ACCESORIOS DE APROVECHAMIENTOS	0.00	0.00	0.00	0.00
4.1.6.9	OTROS APROVECHAMIENTOS	0.00	0.00	0.00	0.00
4.1.7	INGRESOS POR VENTA DE BIENES Y PRESTACION DE SERVICIOS	0.00	616,794.68	616,794.68	0.00
4.1.7.1	INGRESOS POR VENTA DE BIENES Y PRESTACION DE SERVICIOS DE INSTITUCIONES PUBLICAS DE SEGURIDAD SOCIAL	0.00	0.00	0.00	0.00
4.1.7.2	INGRESOS POR VENTA DE BIENES Y PRESTACION DE SERVICIOS DE EMPRESAS PRODUCTIVAS DEL ESTADO	0.00	0.00	0.00	0.00
4.1.7.3	INGRESOS POR VENTA DE BIENES Y PRESTACION DE SERVICIOS DE ENTIDADES PARAESTATALES Y FIDEICOMISOS NO EMPRESARIALES Y NO FINANCIEROS	0.00	616,794.68	616,794.68	0.00
4.1.7.4	INGRESOS POR VENTA DE BIENES Y PRESTACION DE SERVICIOS DE ENTIDADES PARAESTATALES EMPRESARIALES NO FINANCIERAS CON PARTICIPACIÓN ESTATAL MAYORITARIA	0.00	0.00	0.00	0.00
4.1.7.5	INGRESOS POR VENTA DE BIENES Y PRESTACION DE SERVICIOS DE ENTIDADES PARAESTATALES EMPRESARIALES FINANCIERAS MONETARIAS CON PARTICIPACIÓN ESTATAL MAYORITARIA	0.00	0.00	0.00	0.00
4.1.7.6	INGRESOS POR VENTA DE BIENES Y PRESTACION DE SERVICIOS DE ENTIDADES PARAESTATALES EMPRESARIALES FINANCIERAS NO MONETARIAS CON PARTICIPACIÓN ESTATAL MAYORITARIA	0.00	0.00	0.00	0.00
4.1.7.7	INGRESOS POR VENTA DE BIENES Y PRESTACION DE SERVICIOS DE FIDEICOMISOS FINANCIEROS PUBLICOS CON PARTICIPACIÓN ESTATAL MAYORITARIA	0.00	0.00	0.00	0.00
4.1.7.8	INGRESOS POR VENTA DE BIENES Y PRESTACION DE SERVICIOS DE LOS PODERES LEGISLATIVO Y JUDICIAL, Y DE LOS ORGANOS AUTÓNOMOS	0.00	0.00	0.00	0.00
4.1.8	CAUSADOS EN EJERCICIOS FISCALES ANTERIORES PENDIENTES DE LIQUIDACIÓN O PAGO (DEROGADA)	0.00	0.00	0.00	0.00
4.1.9.1	IMPUESTOS NO COMPRENDIDOS EN LAS FRACCIONES DE LA LEY DE INGRESOS CAUSADOS EN EJERCICIOS FISCALES ANTERIORES PENDIENTES DE LIQUIDACIÓN O PAGO (DEROGADA)	0.00	0.00	0.00	0.00
4.1.9.2	CONTRIBUCIONES DE MEJORAS, DERECHOS, PRODUCTOS Y APROVECHAMIENTOS NO COMPRENDIDOS EN LAS FRACCIONES DE LA LEY DE INGRESOS CAUSADOS EN EJERCICIOS FISCALES ANTERIORES PENDIENTES DE LIQUIDACIÓN O PAGO (DEROGADA)	0.00	0.00	0.00	0.00
4.2	PARTICIPACIONES, APORTACIONES, CONVENIOS, INCENTIVOS DERIVADOS DE LA COLABORACIÓN FISCAL, FONDOS DISTINTOS DE APORTACIONES, TRANSFERENCIAS, ASIGNACIONES, SUBSIDIOS Y SUBVENCIONES, Y PENSIONES Y JUBILACIONES	0.00	3,198,055.19	3,198,055.19	0.00
4.2.1	PARTICIPACIONES, APORTACIONES, CONVENIOS, INCENTIVOS DERIVADOS DE LA COLABORACIÓN FISCAL Y FONDOS DISTINTOS DE APORTACIONES	0.00	3,198,055.19	3,198,055.19	0.00
4.2.1.1	PARTICIPACIONES	0.00	0.00	0.00	0.00
4.2.1.2	APORTACIONES	0.00	0.00	0.00	0.00
4.2.1.3	CONVENIOS	0.00	3,198,055.19	3,198,055.19	0.00
4.2.1.4	INCENTIVOS DERIVADOS DE LA COLABORACIÓN FISCAL	0.00	0.00	0.00	0.00
4.2.1.5	FONDOS DISTINTOS DE APORTACIONES	0.00	0.00	0.00	0.00
4.2.2	TRANSFERENCIAS, ASIGNACIONES, SUBSIDIOS Y SUBVENCIONES, Y PENSIONES Y JUBILACIONES	0.00	0.00	0.00	0.00
4.2.2.1	TRANSFERENCIAS Y ASIGNACIONES	0.00	0.00	0.00	0.00
4.2.2.2	TRANSFERENCIAS DEL SECTOR PUBLICO (DEROGADA)	0.00	0.00	0.00	0.00
4.2.2.3	SUBSIDIOS Y SUBVENCIONES	0.00	0.00	0.00	0.00
4.2.2.4	PENSIONES Y JUBILACIONES	0.00	0.00	0.00	0.00
4.2.2.5	PENSIONES Y JUBILACIONES	0.00	0.00	0.00	0.00
4.2.2.6	TRANSFERENCIAS DEL EXTERIOR (DEROGADA)	0.00	0.00	0.00	0.00
4.2.2.7	TRANSFERENCIAS DEL FONDO MEXICANO DEL PETROLEO PARA LA ESTABILIZACIÓN Y EL DESARROLLO	0.00	0.00	0.00	0.00
4.3	OTROS INGRESOS Y BENEFICIOS	0.00	0.00	0.00	0.00
4.3.1	INGRESOS FINANCIEROS	0.00	0.00	0.00	0.00
4.3.1.1	INTERESES GANADOS DE TITULOS, VALORES Y DEMAS INSTRUMENTOS FINANCIEROS	0.00	0.00	0.00	0.00
4.3.1.9	OTROS INGRESOS FINANCIEROS	0.00	0.00	0.00	0.00
4.3.2	INCREMENTO POR VARIACIÓN DE INVENTARIOS	0.00	0.00	0.00	0.00
4.3.2.1	INCREMENTO POR VARIACIÓN DE INVENTARIOS DE MERCANCIAS PARA VENTA	0.00	0.00	0.00	0.00
4.3.2.2	INCREMENTO POR VARIACIÓN DE INVENTARIOS DE MERCANCIAS TERMINADAS	0.00	0.00	0.00	0.00
4.3.2.3	INCREMENTO POR VARIACIÓN DE INVENTARIOS DE MERCANCIAS EN PROCESO DE ELABORACIÓN	0.00	0.00	0.00	0.00
4.3.2.4	INCREMENTO POR VARIACIÓN DE INVENTARIOS DE MATERIAS PRIMAS, MATERIALES Y SUMINISTROS PARA PRODUCCIÓN	0.00	0.00	0.00	0.00
4.3.2.5	INCREMENTO POR VARIACIÓN DE ALMACEN DE MATERIAS PRIMAS, MATERIALES Y SUMINISTROS DE CONSUMO	0.00	0.00	0.00	0.00
4.3.3	DISMINUCIÓN DEL EXCESO DE ESTIMACIONES POR PERDIDA O DETERIORO U OBSOLESCENCIA	0.00	0.00	0.00	0.00
4.3.3.1	DISMINUCIÓN DEL EXCESO DE ESTIMACIONES POR PERDIDA O DETERIORO U OBSOLESCENCIA	0.00	0.00	0.00	0.00
4.3.4	DISMINUCIÓN DEL EXCESO DE PROVISIONES	0.00	0.00	0.00	0.00
4.3.4.1	DISMINUCIÓN DEL EXCESO DE PROVISIONES	0.00	0.00	0.00	0.00
4.3.9	OTROS INGRESOS Y BENEFICIOS VARIOS	0.00	0.00	0.00	0.00
4.3.9.1	OTROS INGRESOS DE EJERCICIOS ANTERIORES (DEROGADA)	0.00	0.00	0.00	0.00
4.3.9.2	BONIFICACIONES Y DESCUENTOS OBTENIDOS	0.00	0.00	0.00	0.00
4.3.9.3	DIFERENCIAS POR TIPO DE CAMBIO A FAVOR	0.00	0.00	0.00	0.00
4.3.9.4	DIFERENCIAS DE COTIZACIONES A FAVOR EN VALORES NEGOCIABLES	0.00	0.00	0.00	0.00
4.3.9.5	RESULTADO POR POSICIÓN MONETARIA	0.00	0.00	0.00	0.00
4.3.9.6	UTILIDADES POR PARTICIPACION PATRIMONIAL	0.00	0.00	0.00	0.00
4.3.9.7	DIFERENCIAS POR REESTRUCTURACIÓN DE DEUDA PUBLICA A FAVOR	0.00	0.00	0.00	0.00
4.3.9.9	OTROS INGRESOS Y BENEFICIOS VARIOS	0.00	0.00	0.00	0.00
5	GASTOS Y OTRAS PERDIDAS	0.00	2,983,349.51	2,983,349.51	0.00
5.1	GASTOS DE FUNCIONAMIENTO	0.00	2,983,349.51	2,983,349.51	0.00
5.1.1	SERVICIOS PERSONALES	0.00	2,405,452.51	2,405,452.51	0.00

5.1.1.1	REMUNERACIONES AL PERSONAL DE CARACTER PERMANENTE	0.00	1,730,511.14	1,730,511.14	0.00
5.1.1.2	REMUNERACIONES AL PERSONAL DE CARACTER TRANSITORIO	0.00	0.00	0.00	0.00
5.1.1.3	REMUNERACIONES ADICIONALES Y ESPECIALES	0.00	205,471.03	205,471.03	0.00
5.1.1.4	SEGURIDAD SOCIAL	0.00	389,536.08	389,536.08	0.00
5.1.1.5	OTRAS PRESTACIONES SOCIALES Y ECONOMICAS	0.00	79,935.26	79,935.26	0.00
5.1.1.6	PAGO DE ESTIMULOS A SERVIDORES PUBLICOS	0.00	0.00	0.00	0.00
5.1.2	MATERIALES Y SUMINISTROS	0.00	77,673.64	77,673.64	0.00
5.1.2.1	MATERIALES DE ADMINISTRACION, EMISION DE DOCUMENTOS Y ARTICULOS OFICIALES	0.00	50,652.52	50,652.52	0.00
5.1.2.2	ALIMENTOS Y UTENSILIOS	0.00	3,261.00	3,261.00	0.00
5.1.2.3	MATERIAS PRIMAS Y MATERIALES DE PRODUCCION Y COMERCIALIZACION	0.00	0.00	0.00	0.00
5.1.2.4	MATERIALES Y ARTICULOS DE CONSTRUCCION Y DE REPARACION	0.00	1,722.80	1,722.80	0.00
5.1.2.5	PRODUCTOS QUIMICOS, FARMACEUTICOS Y DE LABORATORIO	0.00	0.00	0.00	0.00
5.1.2.6	COMBUSTIBLES, LUBRICANTES Y ADITIVOS	0.00	11,150.00	11,150.00	0.00
5.1.2.7	VESTUARIO, BLANCOS, PRENDAS DE PROTECCION Y ARTICULOS DEPORTIVOS	0.00	0.00	0.00	0.00
5.1.2.8	MATERIALES Y SUMINISTROS PARA SEGURIDAD	0.00	0.00	0.00	0.00
5.1.2.9	HERRAMIENTAS, REPARACIONES Y ACCESORIOS MENORES	0.00	10,867.52	10,867.52	0.00
5.1.3	SERVICIOS GENERALES	0.00	500,223.46	500,223.46	0.00
5.1.3.1	SERVICIOS BASICOS	0.00	47,148.00	47,148.00	0.00
5.1.3.2	SERVICIOS DE ARRENDAMIENTO	0.00	20,349.60	20,349.60	0.00
5.1.3.3	SERVICIOS PROFESIONALES, CIENTIFICOS Y TECNICOS Y OTROS SERVICIOS	0.00	190,957.12	190,957.12	0.00
5.1.3.4	SERVICIOS FINANCIEROS, BANCARIOS Y COMERCIALES	0.00	1,788.72	1,788.72	0.00
5.1.3.5	SERVICIOS DE INSTALACION, REPARACION, MANTENIMIENTO Y CONSERVACION	0.00	123,685.72	123,685.72	0.00
5.1.3.6	SERVICIOS DE COMUNICACION SOCIAL Y PUBLICIDAD	0.00	0.00	0.00	0.00
5.1.3.7	SERVICIOS DE TRASLADO Y VIATICOS	0.00	32,727.10	32,727.10	0.00
5.1.3.8	SERVICIOS OFICIALES	0.00	28,732.11	28,732.11	0.00
5.1.3.9	OTROS SERVICIOS GENERALES	0.00	45,635.00	45,635.00	0.00
5.2	TRANSFERENCIAS, ASIGNACIONES, SUBSIDIOS Y OTRAS AYUDAS	0.00	0.00	0.00	0.00
5.2.1	TRANSFERENCIAS INTERNAS Y ASIGNACIONES AL SECTOR PUBLICO	0.00	0.00	0.00	0.00
5.2.1.1	ASIGNACIONES AL SECTOR PUBLICO	0.00	0.00	0.00	0.00
5.2.1.2	TRANSFERENCIAS INTERNAS AL SECTOR PUBLICO	0.00	0.00	0.00	0.00
5.2.2	TRANSFERENCIAS AL RESTO DEL SECTOR PUBLICO	0.00	0.00	0.00	0.00
5.2.2.1	TRANSFERENCIAS A ENTIDADES PARAESTATALES	0.00	0.00	0.00	0.00
5.2.2.2	TRANSFERENCIAS A ENTIDADES FEDERATIVAS Y MUNICIPIOS	0.00	0.00	0.00	0.00
5.2.3	SUBSIDIOS Y SUBVENCIONES	0.00	0.00	0.00	0.00
5.2.3.1	SUBSIDIOS	0.00	0.00	0.00	0.00
5.2.3.2	SUBVENCIONES	0.00	0.00	0.00	0.00
5.2.4	AYUDAS SOCIALES	0.00	0.00	0.00	0.00
5.2.4.1	AYUDAS SOCIALES A PERSONAS	0.00	0.00	0.00	0.00
5.2.4.2	BECAS	0.00	0.00	0.00	0.00
5.2.4.3	AYUDAS SOCIALES A INSTITUCIONES	0.00	0.00	0.00	0.00
5.2.4.4	AYUDAS SOCIALES POR DESASTRES NATURALES Y OTROS SINIESTROS	0.00	0.00	0.00	0.00
5.2.5	PENSIONES Y JUBILACIONES	0.00	0.00	0.00	0.00
5.2.5.1	PENSIONES	0.00	0.00	0.00	0.00
5.2.5.2	JUBILACIONES	0.00	0.00	0.00	0.00
5.2.5.3	OTRAS PENSIONES Y JUBILACIONES	0.00	0.00	0.00	0.00
5.2.6	TRANSFERENCIAS A FIDEICOMISOS, MANDATOS Y CONTRATOS ANALOGOS	0.00	0.00	0.00	0.00
5.2.6.1	TRANSFERENCIAS A FIDEICOMISOS, MANDATOS Y CONTRATOS ANALOGOS AL GOBIERNO	0.00	0.00	0.00	0.00
5.2.6.2	TRANSFERENCIAS A FIDEICOMISOS, MANDATOS Y CONTRATOS ANALOGOS A ENTIDADES	0.00	0.00	0.00	0.00
5.2.7	TRANSFERENCIAS A LA SEGURIDAD SOCIAL	0.00	0.00	0.00	0.00
5.2.7.1	TRANSFERENCIAS POR OBLIGACIONES DE LEY	0.00	0.00	0.00	0.00
5.2.8	DONATIVOS	0.00	0.00	0.00	0.00
5.2.8.1	DONATIVOS A INSTITUCIONES SIN FINES DE LUCRO	0.00	0.00	0.00	0.00
5.2.8.2	DONATIVOS A ENTIDADES FEDERATIVAS Y MUNICIPIOS	0.00	0.00	0.00	0.00
5.2.8.3	DONATIVOS A FIDEICOMISO, MANDATOS Y CONTRATOS ANALOGOS PRIVADOS	0.00	0.00	0.00	0.00
5.2.8.4	DONATIVOS A FIDEICOMISO, MANDATOS Y CONTRATOS ANALOGOS ESTATALES	0.00	0.00	0.00	0.00
5.2.8.5	DONATIVOS INTERNACIONALES	0.00	0.00	0.00	0.00
5.2.9	TRANSFERENCIAS AL EXTERIOR	0.00	0.00	0.00	0.00
5.2.9.1	TRANSFERENCIAS AL EXTERIOR A GOBIERNOS EXTRANJEROS Y ORGANISMOS INTERNACIONALES	0.00	0.00	0.00	0.00
5.2.9.2	TRANSFERENCIAS AL SECTOR PRIVADO EXTERNO	0.00	0.00	0.00	0.00
5.3	PARTICIPACIONES Y APORTACIONES	0.00	0.00	0.00	0.00
5.3.1	PARTICIPACIONES	0.00	0.00	0.00	0.00
5.3.1.1	PARTICIPACIONES DE LA FEDERACION A ENTIDADES FEDERATIVAS Y MUNICIPIOS	0.00	0.00	0.00	0.00
5.3.1.2	PARTICIPACIONES DE LAS ENTIDADES FEDERATIVAS A LOS MUNICIPIOS	0.00	0.00	0.00	0.00
5.3.2	APORTACIONES	0.00	0.00	0.00	0.00
5.3.2.1	APORTACIONES DE LA FEDERACION A ENTIDADES FEDERATIVAS Y MUNICIPIOS	0.00	0.00	0.00	0.00
5.3.2.2	APORTACIONES DE LAS ENTIDADES FEDERATIVAS A LOS MUNICIPIOS	0.00	0.00	0.00	0.00
5.3.3	CONVENIOS	0.00	0.00	0.00	0.00
5.3.3.1	CONVENIOS DE REASIGNACION	0.00	0.00	0.00	0.00
5.3.3.2	CONVENIOS DE DESCENTRALIZACION Y OTROS	0.00	0.00	0.00	0.00
5.4	INTERESES, COMISIONES Y OTROS GASTOS DE LA DEUDA PUBLICA	0.00	0.00	0.00	0.00
5.4.1	INTERESES DE LA DEUDA PUBLICA	0.00	0.00	0.00	0.00
5.4.1.1	INTERESES DE LA DEUDA PUBLICA INTERNA	0.00	0.00	0.00	0.00
5.4.1.2	INTERESES DE LA DEUDA PUBLICA EXTERNA	0.00	0.00	0.00	0.00
5.4.2	COMISIONES DE LA DEUDA PUBLICA	0.00	0.00	0.00	0.00
5.4.2.1	COMISIONES DE LA DEUDA PUBLICA INTERNA	0.00	0.00	0.00	0.00
5.4.2.2	COMISIONES DE LA DEUDA PUBLICA EXTERNA	0.00	0.00	0.00	0.00
5.4.3	GASTOS DE LA DEUDA PUBLICA	0.00	0.00	0.00	0.00
5.4.3.1	GASTOS DE LA DEUDA PUBLICA INTERNA	0.00	0.00	0.00	0.00
5.4.3.2	GASTOS DE LA DEUDA PUBLICA EXTERNA	0.00	0.00	0.00	0.00
5.4.4	COSTO POR COBERTURAS	0.00	0.00	0.00	0.00
5.4.4.1	COSTO POR COBERTURAS	0.00	0.00	0.00	0.00
5.4.5	APOYOS FINANCIEROS	0.00	0.00	0.00	0.00

5.4.5.1	APOYOS FINANCIEROS A INTERMEDIARIOS	0.00	0.00	0.00	0.00
5.4.5.2	APOYO FINANCIEROS A AHORRADORES Y DEUDORES DEL SISTEMA FINANCIERO NACIONAL	0.00	0.00	0.00	0.00
5.5	OTROS GASTOS Y PERDIDAS EXTRAORDINARIAS	0.00	0.00	0.00	0.00
5.5.1	ESTIMACIONES, DEPRECIACIONES, DETERIOROS, OBSOLESCENCIA Y AMORTIZACIONES	0.00	0.00	0.00	0.00
5.5.1.1	ESTIMACIONES DE PERDIDA POR DETERIORO DE ACTIVOS CIRCULANTES	0.00	0.00	0.00	0.00
5.5.1.2	ESTIMACIONES DE PERDIDA POR DETERIORO DE ACTIVOS NO CIRCULANTES	0.00	0.00	0.00	0.00
5.5.1.3	DEPRECIACION DE BIENES INAJUEBLES	0.00	0.00	0.00	0.00
5.5.1.4	DEPRECIACION DE INFRAESTRUCTURA	0.00	0.00	0.00	0.00
5.5.1.5	DEPRECIACION DE BIENES MUEBLES	0.00	0.00	0.00	0.00
5.5.1.6	DETERIORO DE BIENES	0.00	0.00	0.00	0.00
5.5.1.7	AMORTIZACION DE ACTIVOS INTANGIBLES	0.00	0.00	0.00	0.00
5.5.1.8	DISMINUCION DE BIENES POR PERDIDA U OBSOLESCENCIA	0.00	0.00	0.00	0.00
5.5.2	PROVISIONES	0.00	0.00	0.00	0.00
5.5.2.1	PROVISIONES DE PASIVOS A CORTO PLAZO	0.00	0.00	0.00	0.00
5.5.2.2	PROVISIONES DE PASIVOS A LARGO PLAZO	0.00	0.00	0.00	0.00
5.5.3	DISMINUCION DE INVENTARIOS	0.00	0.00	0.00	0.00
5.5.3.1	DISMINUCION DE INVENTARIOS DE MERCANCIAS PARA VENTA	0.00	0.00	0.00	0.00
5.5.3.2	DISMINUCION DE INVENTARIOS DE MERCANCIAS TERMINADAS	0.00	0.00	0.00	0.00
5.5.3.3	DISMINUCION DE INVENTARIOS DE MERCANCIAS EN PROCESO DE ELABORACION	0.00	0.00	0.00	0.00
5.5.3.4	DISMINUCION DE INVENTARIOS DE MATERIAS PRIMAS, MATERIALES Y SUMINISTROS PARA PRODUCCION	0.00	0.00	0.00	0.00
5.5.3.5	DISMINUCION DE ALMACEN DE MATERIALES Y SUMINISTROS DE CONSUMO	0.00	0.00	0.00	0.00
5.5.4	AUMENTO POR INSUFICIENCIA DE ESTIMACIONES POR PERDIDA O DETERIORO U OBSOLESCENCIA (DEROGADO)	0.00	0.00	0.00	0.00
5.5.4.1	AUMENTO POR INSUFICIENCIA DE ESTIMACIONES POR PERDIDA O DETERIORO U OBSOLESCENCIA (DEROGADA)	0.00	0.00	0.00	0.00
5.5.5	AUMENTO POR INSUFICIENCIA DE PROVISIONES (DEROGADO)	0.00	0.00	0.00	0.00
5.5.5.1	AUMENTO POR INSUFICIENCIA DE PROVISIONES (DEROGADA)	0.00	0.00	0.00	0.00
5.5.9	OTROS GASTOS	0.00	0.00	0.00	0.00
5.5.9.1	GASTOS DE EJERCICIOS ANTERIORES	0.00	0.00	0.00	0.00
5.5.9.2	PERDIDAS POR RESPONSABILIDADES	0.00	0.00	0.00	0.00
5.5.9.3	BONIFICACIONES Y DESCUENTOS OTORGADOS	0.00	0.00	0.00	0.00
5.5.9.4	DIFERENCIAS POR TIPO DE CAMBIO NEGATIVAS	0.00	0.00	0.00	0.00
5.5.9.5	DIFERENCIAS DE COTIZACIONES NEGATIVAS EN VALORES NEGOCIABLES	0.00	0.00	0.00	0.00
5.5.9.6	RESULTADO POR POSICION MONETARIA	0.00	0.00	0.00	0.00
5.5.9.7	PERDIDAS POR PARTICIPACION PATRIMONIAL	0.00	0.00	0.00	0.00
5.5.9.8	DIFERENCIAS POR REESTRUCTURACION DE DEUDA PUBLICA NEGATIVAS	0.00	0.00	0.00	0.00
5.5.9.9	OTROS GASTOS VARIOS	0.00	0.00	0.00	0.00
5.6	INVERSION PUBLICA	0.00	0.00	0.00	0.00
5.6.1	INVERSION PUBLICA NO CAPITALIZABLE	0.00	0.00	0.00	0.00
5.6.1.1	CONSTRUCCION EN BIENES NO CAPITALIZABLE	0.00	0.00	0.00	0.00
7	CUENTAS DE ORDEN CONTABLES	0.00	0.00	0.00	0.00
7.1	VALORES	0.00	0.00	0.00	0.00
7.1.1	VALORES EN CUSTODIA	0.00	0.00	0.00	0.00
7.1.2	CUSTODIA DE VALORES	0.00	0.00	0.00	0.00
7.1.3	INSTRUMENTOS DE CREDITO PRESTADOS A FORMADORES DE MERCADO	0.00	0.00	0.00	0.00
7.1.4	PRESTAMO DE INSTRUMENTOS DE CREDITO A FORMADORES DE MERCADO Y SU GARANTIA	0.00	0.00	0.00	0.00
7.1.5	INSTRUMENTOS DE CREDITO RECIBIDOS EN GARANTIA DE LOS FORMADORES DE MERCADO	0.00	0.00	0.00	0.00
7.1.6	GARANTIA DE CREDITOS RECIBIDOS DE LOS FORMADORES DE MERCADO	0.00	0.00	0.00	0.00
7.2	EMISION DE OBLIGACIONES	0.00	0.00	0.00	0.00
7.2.1	AUTORIZACION PARA LA EMISION DE BONOS, TITULOS Y VALORES DE LA DEUDA PUBLICA INTERNA	0.00	0.00	0.00	0.00
7.2.2	AUTORIZACION PARA LA EMISION DE BONOS, TITULOS Y VALORES DE LA DEUDA PUBLICA EXTERNA	0.00	0.00	0.00	0.00
7.2.3	EMISIONES AUTORIZADAS DE LA DEUDA PUBLICA INTERNA Y EXTERNA	0.00	0.00	0.00	0.00
7.2.4	SUSCRIPCION DE CONTRATOS DE PRESTAMOS Y OTRAS OBLIGACIONES DE LA DEUDA PUBLICA INTERNA	0.00	0.00	0.00	0.00
7.2.5	SUSCRIPCION DE CONTRATOS DE PRESTAMOS Y OTRAS OBLIGACIONES DE LA DEUDA PUBLICA EXTERNA	0.00	0.00	0.00	0.00
7.2.6	CONTRATOS DE PRESTAMOS Y OTRAS OBLIGACIONES DE LA DEUDA PUBLICA INTERNA Y EXTERNA	0.00	0.00	0.00	0.00
7.3	AVALES Y GARANTIAS	0.00	0.00	0.00	0.00
7.3.1	AVALES AUTORIZADOS	0.00	0.00	0.00	0.00
7.3.2	AVALES FIRMADOS	0.00	0.00	0.00	0.00
7.3.3	FIANZAS Y GARANTIAS RECIBIDAS POR DEUDAS A COBRAR	0.00	0.00	0.00	0.00
7.3.4	FIANZAS Y GARANTIAS RECIBIDAS	0.00	0.00	0.00	0.00
7.3.5	FIANZAS OTORGADAS PARA RESPALDAR OBLIGACIONES NO FISCALES DEL GOBIERNO	0.00	0.00	0.00	0.00
7.3.6	FIANZAS OTORGADAS DEL GOBIERNO PARA RESPALDAR OBLIGACIONES NO FISCALES	0.00	0.00	0.00	0.00
7.4	JUICIOS	0.00	0.00	0.00	0.00
7.4.1	DEMANDAS JUDICIALES EN PROCESO DE RESOLUCION	0.00	0.00	0.00	0.00
7.4.2	RESOLUCION DE DEMANDAS EN PROCESO JUDICIAL	0.00	0.00	0.00	0.00
7.5	INVERSION MEDIANTE PROYECTOS PARA PRESTACION DE SERVICIOS (PPS) Y SIMILARES	0.00	0.00	0.00	0.00
7.5.1	CONTRATOS PARA INVERSION MEDIANTE PROYECTOS PARA PRESTACION DE SERVICIOS (PPS) Y SIMILARES	0.00	0.00	0.00	0.00
7.5.2	INVERSION PUBLICA CONTRATADA MEDIANTE PROYECTOS PARA PRESTACION DE SERVICIOS (PPS) Y SIMILARES	0.00	0.00	0.00	0.00
7.6	BIENES CONCESIONADOS O EN COMODATO	0.00	0.00	0.00	0.00
7.6.1	BIENES BAJO CONTRATO EN CONCESION	0.00	0.00	0.00	0.00
7.6.2	CONTRATO DE CONCESION POR BIENES	0.00	0.00	0.00	0.00
7.6.3	BIENES BAJO CONTRATO EN COMODATO	0.00	0.00	0.00	0.00
7.6.4	CONTRATO DE COMODATO POR BIENES	0.00	0.00	0.00	0.00
7.7	PRESUPUESTO POR RECIBIR	0.00	0.00	0.00	0.00

7.7.3	PRESUPUESTO POR RECIBIR	1.793.197.00	0.00	0.00	1.793.197.00
7.7.4	PRESUPUESTO POR DISPONER	-1.793.197.00	0.00	0.00	-1.793.197.00

Bajo protesta de decir verdad declaramos que los Estados Financieros y sus notas, son razonablemente correctos y son responsabilidad del emisor.

ING. LUIS MANUEL NAVARRO GALINDO
RECTOR



C.P. ALFONSO AVILA MENCHACA
CONTADOR GENERAL



CÓDIGO	CUENTA CONTABLE	SALDO INICIAL	CARGOS	ABONOS	SALDO FINAL
8	CUENTAS DE ORDEN PRESUPUESTARIAS	0.00	51,357,873.52	51,357,873.52	0.00
8.1	LEY DE INGRESOS	0.00	7,829,899.74	7,829,899.74	0.00
8.1.1	LEY DE INGRESOS ESTIMADA	22,482,067.80	0.00	0.00	22,482,067.80
8.1.2	LEY DE INGRESOS POR EJECUTAR	18,610,480.17	3,814,849.87	0.00	14,795,630.30
8.1.3	MODIFICACIONES A LA LEY DE INGRESOS ESTIMADA	0.00	0.00	0.00	0.00
8.1.4	LEY DE INGRESOS DEVENGADA	0.00	3,814,849.87	3,814,849.87	0.00
8.1.5	LEY DE INGRESOS RECAUDADA	3,871,807.83	0.00	3,814,849.87	7,686,457.50
8.2	PRESUPUESTO DE EGRESOS	0.00	43,707,973.78	43,707,973.78	0.00
8.2.1	PRESUPUESTO DE EGRESOS APROBADO	22,482,067.80	0.00	0.00	22,482,067.80
8.2.2	PRESUPUESTO DE EGRESOS POR EJERCER	19,589,133.07	15,786,935.91	16,021,461.40	18,556,607.58
8.2.3	MODIFICACIONES AL PRESUPUESTO DE EGRESOS APROBADO	0.00	15,786,935.91	15,786,935.91	0.00
8.2.4	PRESUPUESTO DE EGRESOS COMPROMETIDO	0.00	3,032,525.49	3,032,525.49	0.00
8.2.5	PRESUPUESTO DE EGRESOS DEVENGADO	0.00	3,032,525.49	3,032,525.49	0.00
8.2.6	PRESUPUESTO DE EGRESOS EJERCIDO	0.00	3,032,525.49	3,032,525.49	0.00
8.2.7	PRESUPUESTO DE EGRESOS PAGADO	2,892,954.73	3,032,525.49	0.00	5,925,480.22

Bajo protesta de decir verdad declaramos que los Estados Financieros y sus notas, son razonablemente correctos y son responsabilidad del emisor.



ING. LUIS MANUEL NAVARRO GALINDO
RECTOR



C.P. ALFONSO AVILA MENDOZA
CONTADOR GENERAL


INFORMACIÓN CONTABLE

XIX.- BALANZA DE COMPROBACIÓN



Universidad Tecnológica de Ciudad Acuña

Balanza de Comprobación
Del 01 de enero al 30 de junio de 2023
(Cifras en Pesos)



CÓDIGO	CUENTA CONTABLE	SALDO INICIAL	CARGOS	ABONOS	SALDO FINAL
1	ACTIVO	53,405,511.18	23,447,039.89	21,529,946.57	55,225,580.48
1.1	ACTIVO CIRCULANTE	671,446.03	23,348,658.29	21,529,946.57	2,393,163.71
1.1.1	EFFECTIVO Y EQUIVALENTES	671,446.03	15,690,711.08	13,868,993.40	2,393,163.71
1.1.1.1	EFFECTIVO	0.00	16,681.89	6,681.89	10,000.00
1.1.1.2	BANCOS/TESORERIA	565,525.95	15,574,029.19	13,862,311.51	2,277,243.63
1.1.1.3	BANCOS/DEPENDENCIAS Y OTROS	0.00	0.00	0.00	0.00
1.1.1.4	INVERSIONES TEMPORALES (HASTA 3 MESES)	0.00	0.00	0.00	0.00
1.1.1.5	FONDOS CON AFECTACIÓN ESPECÍFICA	0.00	0.00	0.00	0.00
1.1.1.6	DEPOSITOS DE FONDOS DE TERCEROS EN GARANTÍA Y/O ADMINISTRACIÓN	105,920.08	0.00	0.00	105,920.08
1.1.1.9	OTROS EFFECTIVOS Y EQUIVALENTES	0.00	0.00	0.00	0.00
1.1.2	DERECHOS A RECIBIR EFFECTIVO O EQUIVALENTES	0.00	7,757,947.17	7,757,947.17	0.00
1.1.2.1	INVERSIONES FINANCIERAS DE CORTO PLAZO	0.00	0.00	0.00	0.00
1.1.2.2	CUENTAS POR COBRAR A CORTO PLAZO	0.00	7,696,457.50	7,696,457.50	0.00
1.1.2.3	DEUDORES DIVERSOS POR COBRAR A CORTO PLAZO	0.00	71,489.67	71,489.67	0.00
1.1.2.4	INGRESOS POR RECUPERAR A CORTO PLAZO	0.00	0.00	0.00	0.00
1.1.2.5	DEUDORES POR ANTICIPOS DE LA TESORERIA A CORTO PLAZO	0.00	0.00	0.00	0.00
1.1.2.6	PRESTAMOS OTORGADOS A CORTO PLAZO	0.00	0.00	0.00	0.00
1.1.2.9	OTROS DERECHOS A RECIBIR EFFECTIVO O EQUIVALENTES A CORTO PLAZO	0.00	0.00	0.00	0.00
1.1.3	DERECHOS A RECIBIR BIENES O SERVICIOS	0.00	0.00	0.00	0.00
1.1.3.1	ANTICIPO A PROVEEDORES POR ADQUISICIÓN DE BIENES Y PRESTACIÓN DE SERVICIOS A CORTO PLAZO	0.00	0.00	0.00	0.00
1.1.3.2	ANTICIPO A PROVEEDORES POR ADQUISICIÓN DE BIENES INMUEBLES Y MUEBLES A CORTO PLAZO	0.00	0.00	0.00	0.00
1.1.3.3	ANTICIPO A PROVEEDORES POR ADQUISICIÓN DE BIENES INTANGIBLES A CORTO PLAZO	0.00	0.00	0.00	0.00
1.1.3.4	ANTICIPO A CONTRATISTAS POR OBRAS PUBLICAS A CORTO PLAZO	0.00	0.00	0.00	0.00
1.1.3.9	OTROS DERECHOS A RECIBIR BIENES O SERVICIOS A CORTO PLAZO	0.00	0.00	0.00	0.00
1.1.4	INVENTARIOS	0.00	0.00	0.00	0.00
1.1.4.1	INVENTARIO DE MERCANCIAS PARA VENTA	0.00	0.00	0.00	0.00
1.1.4.2	INVENTARIO DE MERCANCIAS TERMINADAS	0.00	0.00	0.00	0.00
1.1.4.3	INVENTARIO DE MERCANCIAS EN PROCESO DE ELABORACIÓN	0.00	0.00	0.00	0.00
1.1.4.4	INVENTARIO DE MATERIAS PRIMAS, MATERIALES Y SUMINISTROS PARA PRODUCCIÓN	0.00	0.00	0.00	0.00
1.1.4.5	BIENES EN TRÁNSITO	0.00	0.00	0.00	0.00
1.1.5	ALMACENES	0.00	0.00	0.00	0.00
1.1.5.1	ALMACEN DE MATERIALES Y SUMINISTROS DE CONSUMO	0.00	0.00	0.00	0.00
1.1.6	ESTIMACION POR PÉRDIDA O DETERIORO DE ACTIVOS CIRCULANTES	0.00	0.00	0.00	0.00
1.1.6.1	ESTIMACIONES PARA CUENTAS INCOBRABLES POR DERECHOS A RECIBIR EFFECTIVO O EQUIVALENTES	0.00	0.00	0.00	0.00
1.1.6.2	ESTIMACION POR DETERIORO DE INVENTARIOS	0.00	0.00	0.00	0.00
1.1.9	OTROS ACTIVOS CIRCULANTES	0.00	0.00	0.00	0.00
1.1.9.1	VALORES EN GARANTIA	0.00	0.00	0.00	0.00
1.1.9.2	BIENES EN GARANTIA (EXCLUYE DEPOSITOS DE FONDOS)	0.00	0.00	0.00	0.00
1.1.9.3	BIENES DERIVADOS DE SEGUROS, DECORADOS, RESGUARANTOS Y DILACIÓN EN PAGO	0.00	0.00	0.00	0.00
1.1.9.4	ADQUISICIÓN CON FONDOS DE TERCEROS	0.00	0.00	0.00	0.00
1.2	ACTIVO NO CIRCULANTE	52,734,065.13	98,351.64	0.00	52,832,416.77
1.2.1	INVERSIONES FINANCIERAS A LARGO PLAZO	0.00	0.00	0.00	0.00
1.2.1.1	INVERSIONES A LARGO PLAZO	0.00	0.00	0.00	0.00
1.2.1.2	TÍTULOS Y VALORES A LARGO PLAZO	0.00	0.00	0.00	0.00
1.2.1.3	FIDEICOMISOS, MANDATOS Y CONTRATOS ANÁLOGOS	0.00	0.00	0.00	0.00
1.2.1.4	PARTICIPACIONES Y APORTACIONES DE CAPITAL	0.00	0.00	0.00	0.00
1.2.2	DERECHOS A RECIBIR EFFECTIVO O EQUIVALENTES A LARGO PLAZO	0.00	0.00	0.00	0.00
1.2.2.1	DOCUMENTOS POR COBRAR A LARGO PLAZO	0.00	0.00	0.00	0.00
1.2.2.2	DEUDORES DIVERSOS A LARGO PLAZO	0.00	0.00	0.00	0.00
1.2.2.3	INGRESOS POR RECUPERAR A LARGO PLAZO	0.00	0.00	0.00	0.00
1.2.2.4	PRESTAMOS OTORGADOS A LARGO PLAZO	0.00	0.00	0.00	0.00
1.2.2.8	OTROS DERECHOS A RECIBIR EFFECTIVO O EQUIVALENTES A LARGO PLAZO	0.00	0.00	0.00	0.00
1.2.3	BIENES INMUEBLES, INFRAESTRUCTURA Y CONSTRUCCIONES EN PROCESO	55,142,202.52	0.00	0.00	55,142,202.52
1.2.3.1	TERRENOS	5,084,000.00	0.00	0.00	5,084,000.00
1.2.3.2	VIVIENDAS	0.00	0.00	0.00	0.00
1.2.3.3	EDIFICIOS NO HABITACIONALES	60,058,202.52	0.00	0.00	60,058,202.52
1.2.3.4	INFRAESTRUCTURA	0.00	0.00	0.00	0.00
1.2.3.5	CONSTRUCCIONES EN PROCESO EN BIENES DE DOMINIO PÚBLICO	0.00	0.00	0.00	0.00
1.2.3.6	CONSTRUCCIONES EN PROCESO EN BIENES PROPIOS	0.00	0.00	0.00	0.00
1.2.3.9	OTROS BIENES INMUEBLES	0.00	0.00	0.00	0.00
1.2.4	BIENES MUEBLES	2,056,086.80	0.00	0.00	2,056,086.80
1.2.4.1	MOBILIARIO Y EQUIPO DE ADMINISTRACIÓN	878,589.50	0.00	0.00	878,589.50
1.2.4.2	MOBILIARIO Y EQUIPO EDUCACIONAL Y RECREATIVO	323,272.80	0.00	0.00	323,272.80
1.2.4.3	EQUIPO E INSTRUMENTAL MÉDICO Y DE LABORATORIO	8,208.00	0.00	0.00	8,208.00
1.2.4.4	VEHÍCULOS Y EQUIPO DE TRANSPORTE	636,000.00	0.00	0.00	636,000.00
1.2.4.5	EQUIPO DE DEFENSA Y SEGURIDAD	0.00	0.00	0.00	0.00
1.2.4.6	MAQUINARIA, OTROS EQUIPOS Y HERRAMIENTAS	210,016.50	0.00	0.00	210,016.50
1.2.4.7	COLECCIONES, OBRAS DE ARTE Y OBJETOS VALIOSOS	0.00	0.00	0.00	0.00
1.2.4.8	ACTIVOS BIOLÓGICOS	0.00	0.00	0.00	0.00
1.2.5	ACTIVOS INTANGIBLES	300,440.00	98,351.64	0.00	398,791.64
1.2.5.1	SOFTWARE	300,440.00	98,351.64	0.00	398,791.64

1.2.5.2	PATENTES, MARCAS Y DERECHOS	0.00	0.00	0.00	0.00
1.2.5.3	CONCESIONES Y FRANQUICIAS	0.00	0.00	0.00	0.00
1.2.5.4	LICENCIAS	0.00	0.00	0.00	0.00
1.2.5.9	OTROS ACTIVOS INTANGIBLES	0.00	0.00	0.00	0.00
1.2.6	DEPRECIACION, DETERIORO Y AMORTIZACION ACUMULADA DE BIENES	-4,766,664.19	0.00	0.00	-4,766,664.19
1.2.6.1	DEPRECIACION ACUMULADA DE BIENES INMUEBLES	-3,303,841.36	0.00	0.00	-3,303,841.36
1.2.6.2	DEPRECIACION ACUMULADA DE INFRAESTRUCTURA	0.00	0.00	0.00	0.00
1.2.6.3	DEPRECIACION ACUMULADA DE BIENES MUEBLES	-1,462,822.83	0.00	0.00	-1,462,822.83
1.2.6.4	DETERIORO ACUMULADO DE BIENES	0.00	0.00	0.00	0.00
1.2.6.5	AMORTIZACION ACUMULADA DE ACTIVOS INTANGIBLES	0.00	0.00	0.00	0.00
1.2.7	ACTIVOS DIFERIDOS	0.00	0.00	0.00	0.00
1.2.7.1	ESTUDIOS, FORMULACION Y EVALUACION DE PROYECTOS	0.00	0.00	0.00	0.00
1.2.7.2	DERECHOS SOBRE BIENES EN REGIMEN DE ARRENDAMIENTO FINANCIERO	0.00	0.00	0.00	0.00
1.2.7.3	GASTOS PAGADOS POR ADELANTADO A LARGO PLAZO	0.00	0.00	0.00	0.00
1.2.7.4	ANTICIPOS A LARGO PLAZO	0.00	0.00	0.00	0.00
1.2.7.5	BENEFICIOS AL RETIRO DE EMPLEADOS PAGADOS POR ADELANTADO	0.00	0.00	0.00	0.00
1.2.7.8	OTROS ACTIVOS DIFERIDOS	0.00	0.00	0.00	0.00
1.2.8	ESTIMACION POR PERDIDA O DETERIORO DE ACTIVOS NO CIRCULANTES	0.00	0.00	0.00	0.00
1.2.8.1	ESTIMACIONES POR PERDIDA DE CUENTAS INCOBRABLES DE DOCUMENTOS POR COBRAR A LARGO PLAZO	0.00	0.00	0.00	0.00
1.2.8.2	ESTIMACIONES POR PERDIDA DE CUENTAS INCOBRABLES DE DEUDORES DIVERSOS POR COBRAR A LARGO PLAZO	0.00	0.00	0.00	0.00
1.2.8.3	ESTIMACIONES POR PERDIDA DE CUENTAS INCOBRABLES DE INGRESOS POR COBRAR A LARGO PLAZO	0.00	0.00	0.00	0.00
1.2.8.4	ESTIMACIONES POR PERDIDA DE CUENTAS INCOBRABLES DE PRESTAMOS OTORGADOS A LARGO PLAZO	0.00	0.00	0.00	0.00
1.2.8.9	ESTIMACIONES POR PERDIDA DE OTRAS CUENTAS INCOBRABLES A LARGO PLAZO	0.00	0.00	0.00	0.00
1.2.9	OTROS ACTIVOS NO CIRCULANTES	0.00	0.00	0.00	0.00
1.2.9.1	BIENES EN CONCESION	0.00	0.00	0.00	0.00
1.2.9.2	BIENES EN ARRENDAMIENTO FINANCIERO	0.00	0.00	0.00	0.00
1.2.9.3	BIENES EN COMODATO	0.00	0.00	0.00	0.00
2	PASIVO	342,954.27	5,974,739.82	5,335,480.22	393,694.67
2.1	PASIVO CIRCULANTE	342,954.27	5,974,739.82	5,335,480.22	393,694.67
2.1.1	CUENTAS POR PAGAR A CORTO PLAZO	342,919.27	5,974,739.82	5,335,480.22	293,559.67
2.1.1.1	SERVICIOS PERSONALES POR PAGAR A CORTO PLAZO	0.00	4,177,729.28	4,177,729.28	0.00
2.1.1.2	PROVEEDORES POR PAGAR A CORTO PLAZO	0.00	1,063,724.87	1,063,724.87	0.00
2.1.1.3	CONTRATISTAS POR OBRAS PUBLICAS POR PAGAR A CORTO PLAZO	0.00	0.00	0.00	0.00
2.1.1.4	PARTICIPACIONES Y APORTACIONES POR PAGAR A CORTO PLAZO	0.00	0.00	0.00	0.00
2.1.1.5	TRANSFERENCIAS OTORGADAS POR PAGAR A CORTO PLAZO	0.00	0.00	0.00	0.00
2.1.1.6	INTERESES, COMISIONES Y OTROS GASTOS DE LA DEUDA PUBLICA POR PAGAR A CORTO PLAZO	0.00	0.00	0.00	0.00
2.1.1.7	RETENCIONES Y CONTRIBUCIONES POR PAGAR A CORTO PLAZO	342,919.27	651,798.00	612,536.40	293,559.67
2.1.1.8	DEVOLUCIONES DE LA LEY DE INGRESOS POR PAGAR A CORTO PLAZO	0.00	0.00	0.00	0.00
2.1.1.9	OTRAS CUENTAS POR PAGAR A CORTO PLAZO	0.00	81,489.67	81,489.67	0.00
2.1.2	DOCUMENTOS POR PAGAR A CORTO PLAZO	0.00	0.00	0.00	0.00
2.1.2.1	DOCUMENTOS COMERCIALES POR PAGAR A CORTO PLAZO	0.00	0.00	0.00	0.00
2.1.2.2	DOCUMENTOS CON CONTRATISTAS POR OBRAS PUBLICAS POR PAGAR A CORTO PLAZO	0.00	0.00	0.00	0.00
2.1.2.9	OTROS DOCUMENTOS POR PAGAR A CORTO PLAZO	0.00	0.00	0.00	0.00
2.1.3	PORCIÓN A CORTO PLAZO DE LA DEUDA PUBLICA A LARGO PLAZO	0.00	0.00	0.00	0.00
2.1.3.1	PORCIÓN A CORTO PLAZO DE LA DEUDA PUBLICA INTERNA	0.00	0.00	0.00	0.00
2.1.3.2	PORCIÓN A CORTO PLAZO DE LA DEUDA PUBLICA EXTERNA	0.00	0.00	0.00	0.00
2.1.3.3	PORCIÓN A CORTO PLAZO DE ARRENDAMIENTO FINANCIERO	0.00	0.00	0.00	0.00
2.1.4	TITULOS Y VALORES A CORTO PLAZO	0.00	0.00	0.00	0.00
2.1.4.1	TITULOS Y VALORES DE LA DEUDA PUBLICA INTERNA A CORTO PLAZO	0.00	0.00	0.00	0.00
2.1.4.2	TITULOS Y VALORES DE LA DEUDA PUBLICA EXTERNA A CORTO PLAZO	0.00	0.00	0.00	0.00
2.1.5	PASIVOS DIFERIDOS A CORTO PLAZO	0.00	0.00	0.00	0.00
2.1.5.1	INGRESOS COBRADOS POR ADELANTADO A CORTO PLAZO	0.00	0.00	0.00	0.00
2.1.5.2	INTERESES COBRADOS POR ADELANTADO A CORTO PLAZO	0.00	0.00	0.00	0.00
2.1.5.9	OTROS PASIVOS DIFERIDOS A CORTO PLAZO	0.00	0.00	0.00	0.00
2.1.6	FONDOS Y BIENES DE TERCEROS EN GARANTÍA Y/O ADMINISTRACIÓN A CORTO PLAZO	0.00	0.00	0.00	0.00
2.1.6.1	FONDOS EN GARANTÍA A CORTO PLAZO	0.00	0.00	0.00	0.00
2.1.6.2	FONDOS EN ADMINISTRACIÓN A CORTO PLAZO	0.00	0.00	0.00	0.00
2.1.6.3	FONDOS CONTINGENTES A CORTO PLAZO	0.00	0.00	0.00	0.00
2.1.6.4	FONDOS DE FIDEICOMISOS, MANDATOS Y CONTRATOS ANÁLOGOS A CORTO PLAZO	0.00	0.00	0.00	0.00
2.1.6.5	OTROS FONDOS DE TERCEROS EN GARANTÍA Y/O ADMINISTRACIÓN A CORTO PLAZO	0.00	0.00	0.00	0.00
2.1.6.6	VALORES Y BIENES EN GARANTÍA A CORTO PLAZO	0.00	0.00	0.00	0.00
2.1.7	PROVISIONES A CORTO PLAZO	100,135.00	0.00	0.00	100,135.00
2.1.7.1	PROVISION PARA DEMANDAS Y JUICIOS A CORTO PLAZO	0.00	0.00	0.00	0.00
2.1.7.2	PROVISION PARA CONTINGENCIAS A CORTO PLAZO	0.00	0.00	0.00	0.00
2.1.7.9	OTRAS PROVISIONES A CORTO PLAZO	100,135.00	0.00	0.00	100,135.00
2.1.8	OTROS PASIVOS A CORTO PLAZO	0.00	0.00	0.00	0.00
2.1.8.1	INGRESOS POR CLASIFICAR	0.00	0.00	0.00	0.00
2.1.8.2	RECAUDACION POR PARTICIPAR	0.00	0.00	0.00	0.00
2.1.8.9	OTROS PASIVOS CIRCULANTES	0.00	0.00	0.00	0.00
2.2	PASIVO NO CIRCULANTE	0.00	0.00	0.00	0.00
2.2.1	CUENTAS POR PAGAR A LARGO PLAZO	0.00	0.00	0.00	0.00
2.2.1.1	PROVEEDORES POR PAGAR A LARGO PLAZO	0.00	0.00	0.00	0.00
2.2.1.2	CONTRATISTAS POR OBRAS PUBLICAS POR PAGAR A LARGO PLAZO	0.00	0.00	0.00	0.00

2.2	DOCUMENTOS POR PAGAR A LARGO PLAZO	0.00	0.00	0.00	0.00
2.2.1	DOCUMENTOS COMERCIALES POR PAGAR A LARGO PLAZO	0.00	0.00	0.00	0.00
2.2.2	DOCUMENTOS CON CONTRATISTAS POR OBRAS PUBLICAS POR PAGAR A LARGO PLAZO	0.00	0.00	0.00	0.00
2.2.2.9	OTROS DOCUMENTOS POR PAGAR A LARGO PLAZO	0.00	0.00	0.00	0.00
2.2.3	DEUDA PUBLICA A LARGO PLAZO	0.00	0.00	0.00	0.00
2.2.3.1	TITULOS Y VALORES DE LA DEUDA PUBLICA INTERNA A LARGO PLAZO	0.00	0.00	0.00	0.00
2.2.3.2	TITULOS Y VALORES DE LA DEUDA PUBLICA EXTERNA A LARGO PLAZO	0.00	0.00	0.00	0.00
2.2.3.3	PRESTAMOS DE LA DEUDA PUBLICA INTERNA POR PAGAR A LARGO PLAZO	0.00	0.00	0.00	0.00
2.2.3.4	PRESTAMOS DE LA DEUDA PUBLICA EXTERNA POR PAGAR A LARGO PLAZO	0.00	0.00	0.00	0.00
2.2.3.5	ARRENDAMIENTO FINANCIERO POR PAGAR A LARGO PLAZO	0.00	0.00	0.00	0.00
2.2.4	PASIVOS DIFERIDOS A LARGO PLAZO	0.00	0.00	0.00	0.00
2.2.4.1	CREDITOS DIFERIDOS A LARGO PLAZO	0.00	0.00	0.00	0.00
2.2.4.2	INTERESES COBRADOS POR ADELANTADO A LARGO PLAZO	0.00	0.00	0.00	0.00
2.2.4.9	OTROS PASIVOS DIFERIDOS A LARGO PLAZO	0.00	0.00	0.00	0.00
2.2.5	FONDOS Y BIENES DE TERCEROS EN GARANTIA Y/O ADMINISTRACION A LARGO PLAZO	0.00	0.00	0.00	0.00
2.2.5.1	FONDOS EN GARANTIA A LARGO PLAZO	0.00	0.00	0.00	0.00
2.2.5.2	FONDOS EN ADMINISTRACION A LARGO PLAZO	0.00	0.00	0.00	0.00
2.2.5.3	FONDOS CONTINGENTES A LARGO PLAZO	0.00	0.00	0.00	0.00
2.2.5.4	FONDOS DE FIDEICOMISOS, MANDATOS Y CONTRATOS ANALOGOS A LARGO PLAZO	0.00	0.00	0.00	0.00
2.2.5.5	OTROS FONDOS DE TERCEROS EN GARANTIA Y/O ADMINISTRACION A LARGO PLAZO	0.00	0.00	0.00	0.00
2.2.5.6	VALORES Y BIENES EN GARANTIA A LARGO PLAZO	0.00	0.00	0.00	0.00
2.2.6	PROVISIONES A LARGO PLAZO	0.00	0.00	0.00	0.00
2.2.6.1	PROVISION PARA DEMANDAS Y JUICIOS A LARGO PLAZO	0.00	0.00	0.00	0.00
2.2.6.2	PROVISION PARA PENSIONES A LARGO PLAZO	0.00	0.00	0.00	0.00
2.2.6.3	PROVISION PARA CONTINGENCIAS A LARGO PLAZO	0.00	0.00	0.00	0.00
2.2.6.9	OTRAS PROVISIONES A LARGO PLAZO	0.00	0.00	0.00	0.00
3	HACIENDA PUBLICA/PATRIMONIO	53,062,556.89	5,827,129.58	7,686,457.50	54,921,885.81
3.1	HACIENDA PUBLICA/PATRIMONIO CONTRIBUIDO	55,142,202.52	0.00	0.00	55,142,202.52
3.1.1	APORTACIONES	0.00	0.00	0.00	0.00
3.1.2	DONACIONES DE CAPITAL	55,142,202.52	0.00	0.00	55,142,202.52
3.1.3	ACTUALIZACION DE LA HACIENDA PUBLICA/PATRIMONIO	0.00	0.00	0.00	0.00
3.2	HACIENDA PUBLICA/PATRIMONIO GENERADO	-2,079,645.63	5,827,129.58	7,686,457.50	-220,316.71
3.2.1	RESULTADOS DEL EJERCICIO (AHORRO/ DESAHORRO)	0.00	5,827,129.58	7,686,457.50	1,855,328.92
3.2.2	RESULTADOS DE EJERCICIOS ANTERIORES	-988,117.93	0.00	0.00	-988,117.93
3.2.3	REVALUOS	0.00	0.00	0.00	0.00
3.2.3.1	REVALUO DE BIENES INMUEBLES	0.00	0.00	0.00	0.00
3.2.3.2	REVALUO DE BIENES MUEBLES	0.00	0.00	0.00	0.00
3.2.3.3	REVALUO DE BIENES INTANGIBLES	0.00	0.00	0.00	0.00
3.2.3.9	OTROS REVALUOS	0.00	0.00	0.00	0.00
3.2.4	RESERVAS	0.00	0.00	0.00	0.00
3.2.4.1	RESERVAS DE PATRIMONIO	0.00	0.00	0.00	0.00
3.2.4.2	RESERVAS TERRITORIALES	0.00	0.00	0.00	0.00
3.2.4.3	RESERVAS POR CONTINGENCIAS	0.00	0.00	0.00	0.00
3.2.5	RECTIFICACIONES DE RESULTADOS DE EJERCICIOS ANTERIORES	-1,091,527.70	0.00	0.00	-1,091,527.70
3.2.9	OTROS RESULTADOS DE EJERCICIOS ANTERIORES	0.00	0.00	0.00	0.00
3.2.9.2	CAMBIOS POR ERRORES CONTABLES	-1,140,426.73	0.00	0.00	-1,140,426.73
3.3	EXCESO O INSUFICIENCIA EN LA ACTUALIZACION DE LA HACIENDA PUBLICA/PATRIMONIO	0.00	0.00	0.00	0.00
3.3.1	RESULTADO POR POSICION MONETARIA	0.00	0.00	0.00	0.00
3.3.2	RESULTADO POR TENENCIA DE ACTIVOS NO MONETARIOS	0.00	0.00	0.00	0.00
4	INGRESOS Y OTROS BENEFICIOS	0.00	7,686,457.50	7,686,457.50	0.00
4.1	INGRESOS DE GESTION	0.00	1,291,458.97	1,291,458.97	0.00
4.1.1	IMPUESTOS	0.00	0.00	0.00	0.00
4.1.1.1	IMPUESTOS SOBRE LOS INGRESOS	0.00	0.00	0.00	0.00
4.1.1.2	IMPUESTOS SOBRE EL PATRIMONIO	0.00	0.00	0.00	0.00
4.1.1.3	IMPUESTOS SOBRE LA PRODUCCION, EL CONSUMO Y LAS TRANSACCIONES	0.00	0.00	0.00	0.00
4.1.1.4	IMPUESTOS AL COMERCIO EXTERIOR	0.00	0.00	0.00	0.00
4.1.1.5	IMPUESTOS SOBRE NOMINAS Y ASIMILABLES	0.00	0.00	0.00	0.00
4.1.1.6	IMPUESTOS ECOLOGICOS	0.00	0.00	0.00	0.00
4.1.1.7	ACCESORIOS DE IMPUESTOS	0.00	0.00	0.00	0.00
4.1.1.8	IMPUESTOS NO COMPRENDIDOS EN LA LEY DE INGRESOS VIGENTE, CAUSADOS EN EJERCICIOS FISCALES ANTERIORES PENDIENTES DE LIQUIDACION O PAGO	0.00	0.00	0.00	0.00
4.1.1.9	OTROS IMPUESTOS	0.00	0.00	0.00	0.00
4.1.2	CUOTAS Y APORTACIONES DE SEGURIDAD SOCIAL	0.00	0.00	0.00	0.00
4.1.2.1	APORTACIONES PARA FONDOS DE VIVENDA	0.00	0.00	0.00	0.00
4.1.2.2	CUOTAS PARA LA SEGURIDAD SOCIAL	0.00	0.00	0.00	0.00
4.1.2.3	CUOTAS DE AHORRO PARA EL RETIRO	0.00	0.00	0.00	0.00
4.1.2.4	ACCESORIOS DE CUOTAS Y APORTACIONES DE SEGURIDAD SOCIAL	0.00	0.00	0.00	0.00
4.1.2.9	OTRAS CUOTAS Y APORTACIONES PARA LA SEGURIDAD SOCIAL	0.00	0.00	0.00	0.00
4.1.3	CONTRIBUCIONES DE MEJORAS	0.00	0.00	0.00	0.00
4.1.3.1	CONTRIBUCIONES DE MEJORAS POR OBRAS PUBLICAS	0.00	0.00	0.00	0.00
4.1.3.2	CONTRIBUCIONES DE MEJORAS NO COMPRENDIDAS EN LA LEY DE INGRESOS VIGENTE, CAUSADAS EN EJERCICIOS FISCALES ANTERIORES PENDIENTES DE LIQUIDACION O PAGO	0.00	0.00	0.00	0.00
4.1.4	DERECHOS	0.00	0.00	0.00	0.00
4.1.4.1	DERECHOS POR EL USO, GOCE, APROVECHAMIENTO O EXPLOTACION DE BIENES DE DOMINIO PUBLICO	0.00	0.00	0.00	0.00
4.1.4.2	DERECHOS A LOS HIDROCARBUROS (DEROGADA)	0.00	0.00	0.00	0.00

4.1.4.3	DERECHOS POR PRESTACION DE SERVICIOS	0.00	0.00	0.00	0.00
4.1.4.4	ACCESORIOS DE DERECHOS	0.00	0.00	0.00	0.00
4.1.4.5	DERECHOS NO COMPRENDIDOS EN LA LEY DE INGRESOS VIGENTE, CAUSADOS EN EJERCICIOS FISCALES ANTERIORES PENDIENTES DE LIQUIDACIÓN O PAGO	0.00	0.00	0.00	0.00
4.1.4.9	OTROS DERECHOS	0.00	0.00	0.00	0.00
4.1.5	PRODUCTOS	0.00	0.00	0.00	0.00
4.1.5.1	PRODUCTOS	0.00	0.00	0.00	0.00
4.1.5.2	ENAJENACIÓN DE BIENES MUEBLES NO SUJETOS A SER INVENTARIADOS (DEROGADA)	0.00	0.00	0.00	0.00
4.1.5.3	ACCESORIOS DE PRODUCTOS (DEROGADA)	0.00	0.00	0.00	0.00
4.1.5.4	PRODUCTOS NO COMPRENDIDOS EN LA LEY DE INGRESOS VIGENTE, CAUSADOS EN EJERCICIOS FISCALES ANTERIORES PENDIENTES DE LIQUIDACIÓN O PAGO	0.00	0.00	0.00	0.00
4.1.5.9	OTROS PRODUCTOS QUE GENERAN INGRESOS CORRIENTES (DEROGADA)	0.00	0.00	0.00	0.00
4.1.6	APROVECHAMIENTOS	0.00	0.00	0.00	0.00
4.1.6.1	INCENTIVOS DERIVADOS DE LA COLABORACIÓN FISCAL (DEROGADA)	0.00	0.00	0.00	0.00
4.1.6.2	MULTAS	0.00	0.00	0.00	0.00
4.1.6.3	INDEMNIZACIONES	0.00	0.00	0.00	0.00
4.1.6.4	REINTEGROS	0.00	0.00	0.00	0.00
4.1.6.5	APROVECHAMIENTOS PROVENIENTES DE OBRAS PÚBLICAS	0.00	0.00	0.00	0.00
4.1.6.6	APROVECHAMIENTOS NO COMPRENDIDOS EN LA LEY DE INGRESOS VIGENTE, CAUSADOS EN EJERCICIOS FISCALES ANTERIORES PENDIENTES DE LIQUIDACIÓN O PAGO	0.00	0.00	0.00	0.00
4.1.6.7	APROVECHAMIENTOS POR APORTACIONES Y COOPERACIONES (DEROGADA)	0.00	0.00	0.00	0.00
4.1.6.8	ACCESORIOS DE APROVECHAMIENTOS	0.00	0.00	0.00	0.00
4.1.6.9	OTROS APROVECHAMIENTOS	0.00	0.00	0.00	0.00
4.1.7	INGRESOS POR VENTA DE BIENES Y PRESTACION DE SERVICIOS	0.00	1,291,458.97	1,291,458.97	0.00
4.1.7.1	INGRESOS POR VENTA DE BIENES Y PRESTACION DE SERVICIOS DE INSTITUCIONES PÚBLICAS DE SEGURIDAD SOCIAL	0.00	0.00	0.00	0.00
4.1.7.2	INGRESOS POR VENTA DE BIENES Y PRESTACION DE SERVICIOS DE EMPRESAS PRODUCTIVAS DEL ESTADO	0.00	0.00	0.00	0.00
4.1.7.3	INGRESOS POR VENTA DE BIENES Y PRESTACION DE SERVICIOS DE ENTIDADES PARAESTATALES Y FIDEICOMISOS NO EMPRESARIALES Y NO FINANCIEROS	0.00	1,291,458.97	1,291,458.97	0.00
4.1.7.4	INGRESOS POR VENTA DE BIENES Y PRESTACION DE SERVICIOS DE ENTIDADES PARAESTATALES EMPRESARIALES NO FINANCIERAS CON PARTICIPACIÓN ESTATAL MAYORITARIA	0.00	0.00	0.00	0.00
4.1.7.5	INGRESOS POR VENTA DE BIENES Y PRESTACION DE SERVICIOS DE ENTIDADES PARAESTATALES EMPRESARIALES FINANCIERAS MONETARIAS CON PARTICIPACIÓN ESTATAL MAYORITARIA	0.00	0.00	0.00	0.00
4.1.7.6	INGRESOS POR VENTA DE BIENES Y PRESTACION DE SERVICIOS DE ENTIDADES PARAESTATALES EMPRESARIALES FINANCIERAS NO MONETARIAS CON PARTICIPACIÓN ESTATAL MAYORITARIA	0.00	0.00	0.00	0.00
4.1.7.7	INGRESOS POR VENTA DE BIENES Y PRESTACION DE SERVICIOS DE FIDEICOMISOS FINANCIEROS PÚBLICOS CON PARTICIPACIÓN ESTATAL MAYORITARIA	0.00	0.00	0.00	0.00
4.1.7.8	INGRESOS POR VENTA DE BIENES Y PRESTACION DE SERVICIOS DE LOS PODERES LEGISLATIVO Y JUDICIAL Y DE LOS ORGANISMOS AUTÓNOMOS	0.00	0.00	0.00	0.00
4.1.9	INGRESOS NO COMPRENDIDOS EN LAS FRACCIONES DE LA LEY DE INGRESOS CAUSADOS EN EJERCICIOS FISCALES ANTERIORES PENDIENTES DE LIQUIDACIÓN O PAGO (DEROGADA)	0.00	0.00	0.00	0.00
4.1.9.1	IMPUESTOS NO COMPRENDIDOS EN LAS FRACCIONES DE LA LEY DE INGRESOS CAUSADOS EN EJERCICIOS FISCALES ANTERIORES PENDIENTES DE LIQUIDACIÓN O PAGO (DEROGADA)	0.00	0.00	0.00	0.00
4.1.9.2	CONTRIBUCIONES DE MEJORAS, DERECHOS, PRODUCTOS Y APROVECHAMIENTOS NO COMPRENDIDOS EN LAS FRACCIONES DE LA LEY DE INGRESOS CAUSADOS EN EJERCICIOS FISCALES ANTERIORES PENDIENTES DE LIQUIDACIÓN O PAGO (DEROGADA)	0.00	0.00	0.00	0.00
4.2	PARTICIPACIONES, APORTACIONES, CONVENIOS, INCENTIVOS DERIVADOS DE LA COLABORACIÓN FISCAL, FONDOS DISTINTOS DE APORTACIONES, TRANSFERENCIAS, ASIGNACIONES, SUBSIDIOS Y SUBVENCIONES, Y PENSIONES Y JUBILACIONES	0.00	6,394,998.53	6,394,998.53	0.00
4.2.1	PARTICIPACIONES, APORTACIONES, CONVENIOS, INCENTIVOS DERIVADOS DE LA COLABORACIÓN FISCAL Y FONDOS DISTINTOS DE APORTACIONES	0.00	6,394,998.53	6,394,998.53	0.00
4.2.1.1	PARTICIPACIONES	0.00	0.00	0.00	0.00
4.2.1.2	APORTACIONES	0.00	0.00	0.00	0.00
4.2.1.3	CONVENIOS	0.00	6,394,998.53	6,394,998.53	0.00
4.2.1.4	INCENTIVOS DERIVADOS DE LA COLABORACIÓN FISCAL	0.00	0.00	0.00	0.00
4.2.1.5	FONDOS DISTINTOS DE APORTACIONES	0.00	0.00	0.00	0.00
4.2.2	TRANSFERENCIAS, ASIGNACIONES, SUBSIDIOS Y SUBVENCIONES, Y PENSIONES Y JUBILACIONES	0.00	0.00	0.00	0.00
4.2.2.1	TRANSFERENCIAS Y ASIGNACIONES	0.00	0.00	0.00	0.00
4.2.2.2	TRANSFERENCIAS DEL SECTOR PÚBLICO (DEROGADA)	0.00	0.00	0.00	0.00
4.2.2.3	SUBSIDIOS Y SUBVENCIONES	0.00	0.00	0.00	0.00
4.2.2.4	AYUDAS SOCIALES (DEROGADA)	0.00	0.00	0.00	0.00
4.2.2.5	PENSIONES Y JUBILACIONES	0.00	0.00	0.00	0.00
4.2.2.6	TRANSFERENCIAS DEL EXTERIOR (DEROGADA)	0.00	0.00	0.00	0.00
4.2.2.7	TRANSFERENCIAS DEL FONDO MEXICANO DEL PETRÓLEO PARA LA ESTABILIZACIÓN Y EL DESARROLLO	0.00	0.00	0.00	0.00
4.3	OTROS INGRESOS Y BENEFICIOS	0.00	0.00	0.00	0.00
4.3.1	INGRESOS FINANCIEROS	0.00	0.00	0.00	0.00

4.3.1.1	INTERESES GANADOS DE TÍTULOS, VALORES Y DEMÁS INSTRUMENTOS FINANCIEROS	0.00	0.00	0.00	0.00
4.3.1.9	OTROS INGRESOS FINANCIEROS	0.00	0.00	0.00	0.00
4.3.2	INCREMENTO POR VARIACIÓN DE INVENTARIOS	8.90	0.00	8.00	0.00
4.3.2.1	INCREMENTO POR VARIACIÓN DE INVENTARIOS DE MERCANCIAS PARA VENTA	0.00	0.00	0.00	0.00
4.3.2.2	INCREMENTO POR VARIACIÓN DE INVENTARIOS DE MERCANCIAS TERMINADAS	0.00	0.00	0.00	0.00
4.3.2.3	INCREMENTO POR VARIACIÓN DE INVENTARIOS DE MERCANCIAS EN PROCESO DE ELABORACIÓN	0.00	0.00	0.00	0.00
4.3.2.4	INCREMENTO POR VARIACIÓN DE INVENTARIOS DE MATERIAS PRIMAS, MATERIALES Y SUMINISTROS PARA PRODUCCIÓN	0.00	0.00	0.00	0.00
4.3.2.5	INCREMENTO POR VARIACIÓN DE ALMACÉN DE MATERIAS PRIMAS, MATERIALES Y SUMINISTROS DE CONSUMO	0.00	0.00	0.00	0.00
4.3.3	DISMINUCIÓN DEL EXCESO DE ESTIMACIONES POR PÉRDIDA O DETERIORO U OBSOLESCENCIA	0.00	0.00	0.00	0.00
4.3.3.1	DISMINUCIÓN DEL EXCESO DE ESTIMACIONES POR PÉRDIDA O DETERIORO U OBSOLESCENCIA	0.00	0.00	0.00	0.00
4.3.4	DISMINUCIÓN DEL EXCESO DE PROVISIONES	0.00	0.00	0.00	0.00
4.3.4.1	DISMINUCIÓN DEL EXCESO DE PROVISIONES	0.00	0.00	0.00	0.00
4.3.9	OTROS INGRESOS Y BENEFICIOS VARIOS	0.00	0.00	0.00	0.00
4.3.9.1	OTROS INGRESOS DE EJERCICIOS ANTERIORES (DEROGADA)	0.00	0.00	0.00	0.00
4.3.9.2	BONIFICACIONES Y DESCUENTOS OBTENIDOS	0.00	0.00	0.00	0.00
4.3.9.3	DIFERENCIAS POR TIPO DE CAMBIO A FAVOR	0.00	0.00	0.00	0.00
4.3.9.4	DIFERENCIAS DE COTIZACIONES A FAVOR EN VALORES NEGOCIABLES	0.00	0.00	0.00	0.00
4.3.9.5	RESULTADO POR POSICIÓN MONETARIA	0.00	0.00	0.00	0.00
4.3.9.6	UTILIDADES POR PARTICIPACIÓN PATRIMONIAL	0.00	0.00	0.00	0.00
4.3.9.7	DIFERENCIAS POR REESTRUCTURACIÓN DE DEUDA PÚBLICA A FAVOR	0.00	0.00	0.00	0.00
4.3.9.9	OTROS INGRESOS Y BENEFICIOS VARIOS	0.00	0.00	0.00	0.00
5	GASTOS Y OTRAS PERDIDAS	0.00	5,827,128.58	5,827,128.58	0.00
5.1	GASTOS DE FUNCIONAMIENTO	0.00	5,827,128.58	5,827,128.58	0.00
5.1.1	SERVICIOS PERSONALES	0.00	4,799,239.12	4,799,239.12	0.00
5.1.1.1	REMUNERACIONES AL PERSONAL DE CARÁCTER PERMANENTE	0.00	3,524,699.10	3,524,699.10	0.00
5.1.1.2	REMUNERACIONES AL PERSONAL DE CARÁCTER TRANSITORIO	0.00	489.30	489.36	0.00
5.1.1.3	REMUNERACIONES ADICIONALES Y ESPECIALES	0.00	206,018.90	206,018.90	0.00
5.1.1.4	SEGURIDAD SOCIAL	0.00	890,185.21	890,185.21	0.00
5.1.1.5	OTRAS PRESTACIONES SOCIALES Y ECONÓMICAS	0.00	166,846.55	166,846.55	0.00
5.1.1.6	PAGO DE ESTÍMULOS A SERVIDORES PÚBLICOS	0.00	0.00	0.00	0.00
5.1.2	MATERIALES Y SUMINISTROS	0.00	121,847.75	121,847.75	0.00
5.1.2.1	MATERIALES DE ADMINISTRACIÓN, EMISIÓN DE DOCUMENTOS Y ARTÍCULOS OFICIALES	0.00	77,988.62	77,988.62	0.00
5.1.2.2	ALIMENTOS Y UTENSILIOS	0.00	7,701.00	7,701.00	0.00
5.1.2.3	MATERIAS PRIMAS Y MATERIALES DE PRODUCCIÓN Y COMERCIALIZACIÓN	0.00	0.00	0.00	0.00
5.1.2.4	MATERIALES Y ARTÍCULOS DE CONSTRUCCIÓN Y DE REPARACIÓN	0.00	1,722.90	1,722.90	0.00
5.1.2.5	PRODUCTOS QUÍMICOS, FARMACÉUTICOS Y DE LABORATORIO	0.00	0.00	0.00	0.00
5.1.2.6	COMBUSTIBLES, LUBRICANTES Y ADITIVOS	0.00	23,150.00	23,150.00	0.00
5.1.2.7	VESTUARIO, BLANCOS, PRENDAS DE PROTECCIÓN Y ARTÍCULOS DEPORTIVOS	0.00	0.00	0.00	0.00
5.1.2.8	MATERIALES Y SUMINISTROS PARA REGISTRO	0.00	0.00	0.00	0.00
5.1.2.9	REPARACIONES, REPARACIONES Y ACCESORIOS MENORES	0.00	11,289.53	11,289.53	0.00
5.1.3	SERVICIOS GENERALES	0.00	915,941.71	915,941.71	0.00
5.1.3.1	SERVICIOS BÁSICOS	0.00	85,250.63	85,250.63	0.00
5.1.3.2	SERVICIOS DE ARRENDAMIENTO	0.00	39,581.47	39,581.47	0.00
5.1.3.3	SERVICIOS PROFESIONALES, CIENTÍFICOS Y TÉCNICOS Y OTROS SERVICIOS	0.00	357,352.02	357,352.02	0.00
5.1.3.4	SERVICIOS FINANCIEROS, BANCARIOS Y COMERCIALES	0.00	27,908.91	27,908.91	0.00
5.1.3.5	SERVICIOS DE INSTALACIÓN, REPARACIÓN, MANTENIMIENTO Y CONSERVACIÓN	0.00	192,799.40	192,799.40	0.00
5.1.3.6	SERVICIOS DE COMUNICACIÓN SOCIAL Y PUBLICIDAD	0.00	0.00	0.00	0.00
5.1.3.7	SERVICIOS DE TRASLADO Y VIÁTICOS	0.00	69,690.67	69,690.67	0.00
5.1.3.8	SERVICIOS OFICIALES	0.00	45,024.61	45,024.61	0.00
5.1.3.9	OTROS SERVICIOS GENERALES	0.00	97,474.00	97,474.00	0.00
5.2	TRANSFERENCIAS, ASIGNACIONES, SUBSIDIOS Y OTRAS AYUDAS	0.00	0.00	0.00	0.00
5.2.1	TRANSFERENCIAS INTERNAS Y ASIGNACIONES AL SECTOR PÚBLICO	0.00	0.00	0.00	0.00
5.2.1.1	ASIGNACIONES AL SECTOR PÚBLICO	0.00	0.00	0.00	0.00
5.2.1.2	TRANSFERENCIAS INTERNAS AL SECTOR PÚBLICO	0.00	0.00	0.00	0.00
5.2.2	TRANSFERENCIAS AL RESTO DEL SECTOR PÚBLICO	0.00	0.00	0.00	0.00
5.2.2.1	TRANSFERENCIAS A ENTIDADES PARAESTATALES	0.00	0.00	0.00	0.00
5.2.2.2	TRANSFERENCIAS A ENTIDADES FEDERATIVAS Y MUNICIPIOS	0.00	0.00	0.00	0.00
5.2.3	SUBSIDIOS Y SUBVENCIONES	0.00	0.00	0.00	0.00
5.2.3.1	SUBSIDIOS	0.00	0.00	0.00	0.00
5.2.3.2	SUBVENCIONES	0.00	0.00	0.00	0.00
5.2.4	AYUDAS SOCIALES	0.00	0.00	0.00	0.00
5.2.4.1	AYUDAS SOCIALES A PERSONAS	0.00	0.00	0.00	0.00
5.2.4.2	BECAS	0.00	0.00	0.00	0.00
5.2.4.3	AYUDAS SOCIALES A INSTITUCIONES	0.00	0.00	0.00	0.00
5.2.4.4	AYUDAS SOCIALES POR DESASTRES NATURALES Y OTROS SINIESTROS	0.00	0.00	0.00	0.00
5.2.5	PENSIONES Y JUBILACIONES	0.00	0.00	0.00	0.00
5.2.5.1	PENSIONES	0.00	0.00	0.00	0.00
5.2.5.2	JUBILACIONES	0.00	0.00	0.00	0.00
5.2.5.9	OTRAS PENSIONES Y JUBILACIONES	0.00	0.00	0.00	0.00
5.2.6	TRANSFERENCIAS A FIDEICOMISOS, MANDATOS Y CONTRATOS ANALÓGOS	0.00	0.00	0.00	0.00

5.2.6.1	TRANSFERENCIAS A FIDEICOMISOS, MANDATOS Y CONTRATOS ANALOGOS AL GOBIERNO	0.00	0.00	0.00	0.00
5.2.6.2	TRANSFERENCIAS A FIDEICOMISOS, MANDATOS Y CONTRATOS ANALOGOS A ENTIDADES PARAESTATALES	0.00	0.00	0.00	0.00
5.2.7	TRANSFERENCIAS A LA SEGURIDAD SOCIAL	0.00	0.00	0.00	0.00
5.2.7.1	TRANSFERENCIAS POR OBLIGACIONES DE LEY	0.00	0.00	0.00	0.00
5.2.8	DONATIVOS	0.00	0.00	0.00	0.00
5.2.8.1	DONATIVOS A INSTITUCIONES SIN FINES DE LUCRO	0.00	0.00	0.00	0.00
5.2.8.2	DONATIVOS A ENTIDADES FEDERATIVAS Y MUNICIPIOS	0.00	0.00	0.00	0.00
5.2.8.3	DONATIVOS A FIDEICOMISO, MANDATOS Y CONTRATOS ANALOGOS PRIVADOS	0.00	0.00	0.00	0.00
5.2.8.4	DONATIVOS A FIDEICOMISO, MANDATOS Y CONTRATOS ANALOGOS ESTATALES	0.00	0.00	0.00	0.00
5.2.8.5	DONATIVOS INTERNACIONALES	0.00	0.00	0.00	0.00
5.2.9	TRANSFERENCIAS AL EXTERIOR	0.00	0.00	0.00	0.00
5.2.9.1	TRANSFERENCIAS AL EXTERIOR A GOBIERNOS EXTRANJEROS Y ORGANISMOS INTERNACIONALES	0.00	0.00	0.00	0.00
5.2.9.2	TRANSFERENCIAS AL SECTOR PRIVADO EXTERNO	0.00	0.00	0.00	0.00
5.3	PARTICIPACIONES Y APORTACIONES	0.00	0.00	0.00	0.00
5.3.1	PARTICIPACIONES	0.00	0.00	0.00	0.00
5.3.1.1	PARTICIPACIONES DE LA FEDERACIÓN A ENTIDADES FEDERATIVAS Y MUNICIPIOS	0.00	0.00	0.00	0.00
5.3.1.2	PARTICIPACIONES DE LAS ENTIDADES FEDERATIVAS A LOS MUNICIPIOS	0.00	0.00	0.00	0.00
5.3.2	APORTACIONES	0.00	0.00	0.00	0.00
5.3.2.1	APORTACIONES DE LA FEDERACIÓN A ENTIDADES FEDERATIVAS Y MUNICIPIOS	0.00	0.00	0.00	0.00
5.3.2.2	APORTACIONES DE LAS ENTIDADES FEDERATIVAS A LOS MUNICIPIOS	0.00	0.00	0.00	0.00
5.3.3	CONVENIOS	0.00	0.00	0.00	0.00
5.3.3.1	CONVENIOS DE REASIGNACIÓN	0.00	0.00	0.00	0.00
5.3.3.2	CONVENIOS DE DESCENTRALIZACIÓN Y OTROS	0.00	0.00	0.00	0.00
5.4	INTERESES, COMISIONES Y OTROS GASTOS DE LA DEUDA PUBLICA	0.00	0.00	0.00	0.00
5.4.1	INTERESES DE LA DEUDA PÚBLICA	0.00	0.00	0.00	0.00
5.4.1.1	INTERESES DE LA DEUDA PÚBLICA INTERNA	0.00	0.00	0.00	0.00
5.4.1.2	INTERESES DE LA DEUDA PÚBLICA EXTERNA	0.00	0.00	0.00	0.00
5.4.2	COMISIONES DE LA DEUDA PÚBLICA	0.00	0.00	0.00	0.00
5.4.2.1	COMISIONES DE LA DEUDA PÚBLICA INTERNA	0.00	0.00	0.00	0.00
5.4.2.2	COMISIONES DE LA DEUDA PÚBLICA EXTERNA	0.00	0.00	0.00	0.00
5.4.3	GASTOS DE LA DEUDA PÚBLICA	0.00	0.00	0.00	0.00
5.4.3.1	GASTOS DE LA DEUDA PÚBLICA INTERNA	0.00	0.00	0.00	0.00
5.4.3.2	GASTOS DE LA DEUDA PÚBLICA EXTERNA	0.00	0.00	0.00	0.00
5.4.4	COSTO POR COBERTURAS	0.00	0.00	0.00	0.00
5.4.4.1	COSTO POR COBERTURAS	0.00	0.00	0.00	0.00
5.4.5	APOYOS FINANCIEROS	0.00	0.00	0.00	0.00
5.4.5.1	APOYOS FINANCIEROS A INTERMEDIARIOS	0.00	0.00	0.00	0.00
5.4.5.2	APOYO FINANCIEROS A AHORRADORES Y DEUDORES DEL SISTEMA FINANCIERO NACIONAL	0.00	0.00	0.00	0.00
5.5	OTROS GASTOS Y PÉRDIDAS EXTRAORDINARIAS	0.00	0.00	0.00	0.00
5.5.1	ESTIMACIONES, DEPRECIACIONES, DETERIOROS, OBSOLESCENCIA Y AMORTIZACIONES	0.00	0.00	0.00	0.00
5.5.1.1	ESTIMACIONES DE PÉRDIDA POR DETERIORO DE ACTIVOS CIRCULANTES	0.00	0.00	0.00	0.00
5.5.1.2	ESTIMACIONES DE PÉRDIDA POR DETERIORO DE ACTIVOS NO CIRCULANTES	0.00	0.00	0.00	0.00
5.5.1.3	DEPRECIACIÓN DE BIENES INMUEBLES	0.00	0.00	0.00	0.00
5.5.1.4	DEPRECIACIÓN DE INFRAESTRUCTURA	0.00	0.00	0.00	0.00
5.5.1.5	DEPRECIACIÓN DE BIENES MUEBLES	0.00	0.00	0.00	0.00
5.5.1.6	DETERIORO DE BIENES	0.00	0.00	0.00	0.00
5.5.1.7	AMORTIZACIÓN DE ACTIVOS INTANGIBLES	0.00	0.00	0.00	0.00
5.5.1.8	DISMINUCIÓN DE BIENES POR PÉRDIDA U OBSOLESCENCIA	0.00	0.00	0.00	0.00
5.5.2	PROVISIONES	0.00	0.00	0.00	0.00
5.5.2.1	PROVISIONES DE PASIVOS A CORTO PLAZO	0.00	0.00	0.00	0.00
5.5.2.2	PROVISIONES DE PASIVOS A LARGO PLAZO	0.00	0.00	0.00	0.00
5.5.3	DISMINUCIÓN DE INVENTARIOS	0.00	0.00	0.00	0.00
5.5.3.1	DISMINUCIÓN DE INVENTARIOS DE MERCANCIAS PARA VENTA	0.00	0.00	0.00	0.00
5.5.3.2	DISMINUCIÓN DE INVENTARIOS DE MERCANCIAS TERMINADAS	0.00	0.00	0.00	0.00
5.5.3.3	DISMINUCIÓN DE INVENTARIOS DE MERCANCIAS EN PROCESO DE ELABORACIÓN	0.00	0.00	0.00	0.00
5.5.3.4	DISMINUCIÓN DE INVENTARIOS DE MATERIAS PRIMAS, MATERIALES Y SUMINISTROS PARA PRODUCCIÓN	0.00	0.00	0.00	0.00
5.5.3.5	DISMINUCIÓN DE ALMACEN DE MATERIALES Y SUMINISTROS DE CONSUMO	0.00	0.00	0.00	0.00
5.5.4	AUMENTO POR INSUFICIENCIA DE ESTIMACIONES POR PÉRDIDA O DETERIORO U OBSOLESCENCIA (DEROGADA)	0.00	0.00	0.00	0.00
5.5.4.1	AUMENTO POR INSUFICIENCIA DE ESTIMACIONES POR PÉRDIDA O DETERIORO U OBSOLESCENCIA (DEROGADA)	0.00	0.00	0.00	0.00
5.5.5	AUMENTO POR INSUFICIENCIA DE PROVISIONES (DEROGADO)	0.00	0.00	0.00	0.00
5.5.5.1	AUMENTO POR INSUFICIENCIA DE PROVISIONES (DEROGADA)	0.00	0.00	0.00	0.00
5.5.9	OTROS GASTOS	0.00	0.00	0.00	0.00
5.5.9.1	GASTOS DE EJERCICIOS ANTERIORES	0.00	0.00	0.00	0.00
5.5.9.2	PÉRDIDAS POR RESPONSABILIDADES	0.00	0.00	0.00	0.00
5.5.9.3	BONIFICACIONES Y DESCUENTOS OTORGADOS	0.00	0.00	0.00	0.00
5.5.9.4	DIFERENCIAS POR TIPO DE CAMBIO NEGATIVAS	0.00	0.00	0.00	0.00
5.5.9.5	DIFERENCIAS DE COTIZACIONES NEGATIVAS EN VALORES NEGOCIABLES	0.00	0.00	0.00	0.00
5.5.9.6	RESULTADO POR POSICIÓN MONETARIA	0.00	0.00	0.00	0.00
5.5.9.7	PÉRDIDAS POR PARTICIPACIÓN PATRIMONIAL	0.00	0.00	0.00	0.00

5.5.9.8	DIFERENCIAS POR REESTRUCTURACION DE DEUDA PUBLICA NEGATIVAS	0.00	0.00	0.00	0.00
5.5.9.9	OTROS GASTOS VARIOS	0.00	0.00	0.00	0.00
5.6	INVERSION PUBLICA	0.00	0.00	0.00	0.00
5.6.1	INVERSION PUBLICA NO CAPITALIZABLE	0.00	0.00	0.00	0.00
5.6.1.1	CONSTRUCCION EN BIENES NO CAPITALIZABLE	0.00	0.00	0.00	0.00
7	CUENTAS DE ORDEN CONTABLES	0.00	0.00	0.00	0.00
7.1	VALORES	0.00	0.00	0.00	0.00
7.1.1	VALORES EN CUSTODIA	0.00	0.00	0.00	0.00
7.1.2	CUSTODIA DE VALORES	0.00	0.00	0.00	0.00
7.1.3	INSTRUMENTOS DE CREDITO PRESTADOS A FORMADORES DE MERCADO	0.00	0.00	0.00	0.00
7.1.4	PRESTAMO DE INSTRUMENTOS DE CREDITO A FORMADORES DE MERCADO Y SU GARANTIA	0.00	0.00	0.00	0.00
7.1.5	INSTRUMENTOS DE CREDITO RECIBIDOS EN GARANTIA DE LOS FORMADORES DE MERCADO	0.00	0.00	0.00	0.00
7.1.6	GARANTIA DE CREDITOS RECIBIDOS DE LOS FORMADORES DE MERCADO	0.00	0.00	0.00	0.00
7.2	EMISION DE OBLIGACIONES	0.00	0.00	0.00	0.00
7.2.1	AUTORIZACION PARA LA EMISION DE BONOS, TITULOS Y VALORES DE LA DEUDA PUBLICA INTERNA	0.00	0.00	0.00	0.00
7.2.2	AUTORIZACION PARA LA EMISION DE BONOS, TITULOS Y VALORES DE LA DEUDA PUBLICA EXTERNA	0.00	0.00	0.00	0.00
7.2.3	EMISIONES AUTORIZADAS DE LA DEUDA PUBLICA INTERNA Y EXTERNA	0.00	0.00	0.00	0.00
7.2.4	SUSCRIPCION DE CONTRATOS DE PRESTAMOS Y OTRAS OBLIGACIONES DE LA DEUDA PUBLICA INTERNA	0.00	0.00	0.00	0.00
7.2.5	SUSCRIPCION DE CONTRATOS DE PRESTAMOS Y OTRAS OBLIGACIONES DE LA DEUDA PUBLICA EXTERNA	0.00	0.00	0.00	0.00
7.2.6	CONTRATOS DE PRESTAMOS Y OTRAS OBLIGACIONES DE LA DEUDA PUBLICA INTERNA Y EXTERNA	0.00	0.00	0.00	0.00
7.3	AVALES Y GARANTIAS	0.00	0.00	0.00	0.00
7.3.1	AVALES AUTORIZADOS	0.00	0.00	0.00	0.00
7.3.2	AVALES FIRMADOS	0.00	0.00	0.00	0.00
7.3.3	FIANZAS Y GARANTIAS RECIBIDAS POR DEUDAS A COBRAR	0.00	0.00	0.00	0.00
7.3.4	FIANZAS Y GARANTIAS RECIBIDAS	0.00	0.00	0.00	0.00
7.3.5	FIANZAS OTORGADAS PARA RESPALDAR OBLIGACIONES NO FISCALES DEL GOBIERNO	0.00	0.00	0.00	0.00
7.3.6	FIANZAS OTORGADAS DEL GOBIERNO PARA RESPALDAR OBLIGACIONES NO FISCALES	0.00	0.00	0.00	0.00
7.4	JUICIOS	0.00	0.00	0.00	0.00
7.4.1	DEMANDAS JUDICIALES EN PROCESO DE RESOLUCION	0.00	0.00	0.00	0.00
7.4.2	RESOLUCION DE DEMANDAS EN PROCESO JUDICIAL	0.00	0.00	0.00	0.00
7.5	INVERSION MEDIANTE PROYECTOS PARA PRESTACION DE SERVICIOS (PPS) Y SIMILARES	0.00	0.00	0.00	0.00
7.5.1	CONTRATOS PARA INVERSION MEDIANTE PROYECTOS PARA PRESTACION DE SERVICIOS (PPS) Y SIMILARES	0.00	0.00	0.00	0.00
7.5.2	INVERSION PUBLICA CONTRATADA MEDIANTE PROYECTOS PARA PRESTACION DE SERVICIOS (PPS) Y SIMILARES	0.00	0.00	0.00	0.00
7.6	BIENES CONCESIONADOS O EN COMODATO	0.00	0.00	0.00	0.00
7.6.1	BIENES BAJO CONTRATO EN CONCESION	0.00	0.00	0.00	0.00
7.6.2	CONTRATO DE CONCESION POR BIENES	0.00	0.00	0.00	0.00
7.6.3	BIENES BAJO CONTRATO EN COMODATO	0.00	0.00	0.00	0.00
7.6.4	CONTRATO DE COMODATO POR BIENES	0.00	0.00	0.00	0.00
7.7	PRESUPUESTO POR RECIBIR	0.00	0.00	0.00	0.00
7.7.3	PRESUPUESTO POR RECIBIR	1,793,197.00	0.00	0.00	1,793,197.00
7.7.4	PRESUPUESTO POR DISPONER	-1,793,197.00	0.00	0.00	-1,793,197.00

Bajo protesta de decir verdad declaramos que los Estados Financieros y sus notas, son razonablemente correctos y son responsabilidad del emisor.

ING. LUIS MANUEL NAVARRO GARCIA
RECTOR

C.P. ALFONSO AVILA MENCHACA
CONTADOR GENERAL



Universidad Tecnológica de Ciudad Acuña

Balanza de Comprobación
Del 01 de enero al 30 de junio de 2023
(Cifras en Pesos)



CÓDIGO	CUENTA CONTABLE	SALDO INICIAL	CARGOS	ABONOS	SALDO FINAL
8	CUENTAS DE ORDEN PRESUPUESTARIAS	0.00	128,560,160.22	128,560,160.22	0.00
8.1	LEY DE INGRESOS	0.00	37,855,002.80	37,855,002.80	0.00
8.1.1	LEY DE INGRESOS ESTIMADA	0.00	22,482,087.80	0.00	22,482,087.80
8.1.2	LEY DE INGRESOS POR EJECUTAR	0.00	7,886,457.50	22,482,087.80	14,795,630.30
8.1.3	MODIFICACIONES A LA LEY DE INGRESOS ESTIMADA	0.00	0.00	0.00	0.00
8.1.4	LEY DE INGRESOS DEVENGADA	0.00	7,686,457.50	7,686,457.50	0.00
8.1.5	LEY DE INGRESOS RECAUDADA	0.00	0.00	7,686,457.50	7,686,457.50
8.2	PRESUPUESTO DE EGRESOS	0.00	90,705,157.42	90,705,157.42	0.00
8.2.1	PRESUPUESTO DE EGRESOS APROBADO	0.00	0.00	22,482,087.80	22,482,087.80
8.2.2	PRESUPUESTO DE EGRESOS POR EJERCER	0.00	44,742,662.17	26,186,054.59	18,556,607.58
8.2.3	MODIFICACIONES AL PRESUPUESTO DE EGRESOS APROBADO	0.00	22,260,574.37	22,260,574.37	0.00
8.2.4	PRESUPUESTO DE EGRESOS COMPROMETIDO	0.00	5,925,480.22	5,925,480.22	0.00
8.2.5	PRESUPUESTO DE EGRESOS DEVENGADO	0.00	5,925,480.22	5,925,480.22	0.00
8.2.6	PRESUPUESTO DE EGRESOS EJERCIDO	0.00	5,925,480.22	5,925,480.22	0.00
8.2.7	PRESUPUESTO DE EGRESOS PAGADO	0.00	5,925,480.22	0.00	5,925,480.22

"Bajo protesta de decir verdad declaramos que los Estados Financieros y sus notas, son razonablemente correctos y son responsabilidad del emisor"

ING. LUIS MANUEL NAVARRO GALINDO
RECTOR

C.P. ALFONSO AVILA MENDOZA
CONTADOR GENERAL

INFORMACIÓN CONTABLE

XX.- INFORME O DICTAMEN DE LOS PROFESIONALES DE AUDITORÍA INDEPENDIENTES O, EN SU CASO, UNA DECLARATORIA DE LOS ÓRGANOS INTERNOS DE CONTROL

Dictamen Contable

Informe sobre la auditoría de los estados financieros

Lic. Teresa Guajardo Berlanga

Secretario de Fiscalización y Rendición de Cuentas del Estado de Coahuila de Zaragoza.

Ing. Luis Manuel Navarro Galindo

Rector

Opinión

Hemos auditado los estados financieros de la **Universidad Tecnológica de Ciudad Acuña**, que comprenden el estado de situación financiera e informe sobre pasivos contingentes por el periodo del 01 de Abril al 30 de Junio de 2023, el estado de actividades, estado de variación en la hacienda pública, estado de cambios en la situación financiera, estado de flujos de efectivo, estado analítico del activo, estado analítico de la deuda y otros pasivos, correspondientes al ejercicio terminado en dicha fecha, así como las notas explicativas de los estados financieros (desglose, memoria y gestión administrativa) que incluyen un resumen de las políticas contables significativas.

Nuestra responsabilidad consiste en informar el resultado parcial o avance de nuestra auditoría, ya que la revisión integral se considera por todo el ejercicio 2023.

Resultado parcial de la auditoría financiera

En nuestra opinión, los estados financieros contables adjuntos presentan razonablemente, en todos los aspectos materiales, la situación financiera del ente público al 30 de Junio de 2023, así como de sus resultados, flujos de efectivo y la demás información contable correspondientes al ejercicio terminado en dicha fecha, de conformidad con la Ley General de Contabilidad Gubernamental y los acuerdos normativos emitidos por el Consejo Nacional de Armonización Contable (CONAC).



Fundamento de la opinión

Hemos llevado a cabo nuestra auditoria de conformidad con las Normas Profesionales de Auditoría del Sistema Nacional de Fiscalización (NPASNF). Nuestras responsabilidades de acuerdo con dichas normas se describen más adelante en la sección *responsabilidades del auditor en relación con la auditoria de los estados financieros* contables de nuestro informe. Somos independientes del ente público de conformidad con el Código de Ética junto con los requerimientos de ética que son aplicables a nuestra auditoria de los estados financieros y hemos cumplido las demás responsabilidades de ética de conformidad con esos requerimientos y con el Código de Ética Profesional del Sistema Nacional de Fiscalización (SNF). Consideramos que la evidencia de auditoría que hemos obtenido proporciona una base suficiente y adecuada para nuestra opinión.

Párrafo de énfasis

Llamamos la atención sobre la Nota GA-05 a los estados financieros adjuntos, en la que se describen las bases contables utilizadas para la preparación de los mismos. Dichos estados financieros fueron preparados para cumplir con los requerimientos normativos gubernamentales a que está sujeta la entidad, los cuales están presentados en los formatos que para tal efecto fueron establecidos por la Auditoria Superior del Estado de Coahuila; consecuentemente, éstos pueden ser no apropiados para otra finalidad. Nuestra opinión no se modifica por esta cuestión.

Responsabilidades de la dirección y de los responsables del gobierno de la entidad en relación con los estados financieros

La dirección es responsable de la preparación y presentación razonable de los estados financieros adjuntos de conformidad con la Ley General de Contabilidad Gubernamental y los acuerdos normativos emitidos por el CONAC, y del control interno que la dirección considere necesario para permitir la preparación de estados financieros contables libres de incorrección material, debida a fraude o error.

En la preparación de los estados financieros contables, la dirección es responsable de la valoración de la capacidad del ente público de existencia permanente, revelando, según corresponda, las cuestiones relacionadas con la existencia permanente y utilizando el postulado básico de contabilidad gubernamental existencia permanente excepto por disposición legal en la que se especifique lo contrario, o bien no exista otra alternativa realista.

Los responsables del gobierno del ente público son responsables de la supervisión del proceso de información financiera del ente.



Responsabilidades del auditor en relación con la auditoría de los estados financieros

Nuestros objetivos son obtener una seguridad razonable de que los estados financieros contables en su conjunto están libres de incorrección material, debida a fraude o error, y emitir un Informe de auditoría que contiene nuestra opinión. Seguridad razonable es un alto grado de seguridad, pero no garantiza que una auditoría realizada de conformidad con las NPASNF siempre detecte una incorrección material cuando existe. Las incorrecciones pueden deberse a fraude o error y se consideran materiales si, individualmente o de forma agregada, puede preverse razonablemente que influyan en las decisiones económicas que los usuarios toman basándose en los estados financieros.

OL Consultores y Auditores, S.C.



C.P.C. Oscar Rolando Torres Caldera

Socio Director de Auditoría

Céd. Núm. 3663063 D.G.P.

Registro ASEC-RPI-044-2023

Bvld. Francisco I. Madero No. 600 Col. Guadalupe

Monclova, Coahuila C.P. 25750

03 de Julio de 2023

II. INFORMACIÓN PRESUPUESTARIA

INFORMACIÓN PRESUPUESTARIA
I.- ESTADO ANALÍTICO DE INGRESOS POR
CLASIFICACIÓN ECONÓMICA

Clasificación Económica	Ingreso					Diferencia
	Estimado	Ampliaciones y Reducciones	Modificado	Devengado	Recaudado	
	1	2	(3= 1 + 2)	4	5	
Ingresos Corrientes	22,482,087.80	0.00	22,482,087.80	7,686,457.50	7,686,457.50	-14,795,630.30
Ingresos de Capital	0.00	0.00	0.00	0.00	0.00	0.00
Financiamiento	0.00	0.00	0.00	0.00	0.00	0.00
Total	22,482,087.80	0.00	22,482,087.80	7,686,457.50	7,686,457.50	-14,795,630.30
				Ingresos excedentes		-14,795,630.30

"Bajo protesta de decir verdad declaramos que los Estados Financieros y sus notas, son razonablemente correctos y son responsabilidad del emisor"

ING. LUIS MANUEL SALAS GALINDO
RECTOR

C.P. ALFONSO AVILA MENCHACA
CONTADOR GENERAL

INFORMACIÓN PRESUPUESTARIA
II.- ESTADO ANALÍTICO DE INGRESOS POR
CLASIFICACIÓN POR FUENTES DE
FINANCIAMIENTO

Estado Analítico de Ingresos Por Fuente de Financiamiento	Ingreso					Diferencia (5 - 1)
	Estimado	Ampliaciones y Reducciones	Modificado	Devengado	Recaudado	
	1	2	(3= 1 + 2)	4	5	
Ingresos del Poder Ejecutivo Federal o Estatal y de los Municipios	21,482,087.80	0.00	21,482,087.80	6,394,998.53	6,394,998.53	-15,087,089.27
Impuestos	0.00	0.00	0.00	0.00	0.00	0.00
Cuotas y Aportaciones de Seguridad Social	0.00	0.00	0.00	0.00	0.00	0.00
Contribuciones de Mejoras	0.00	0.00	0.00	0.00	0.00	0.00
Derechos	0.00	0.00	0.00	0.00	0.00	0.00
Productos	0.00	0.00	0.00	0.00	0.00	0.00
Aprovechamientos	0.00	0.00	0.00	0.00	0.00	0.00
Participaciones, Aportaciones, Convenios, Incentivos Derivados de la Colaboración Fiscal y Fondos Distintos de Aportaciones	21,482,087.80	0.00	21,482,087.80	6,394,998.53	6,394,998.53	-15,087,089.27
Transferencias, Asignaciones, Subsidios y Subvenciones, y Pensiones y Jubilaciones	0.00	0.00	0.00	0.00	0.00	0.00
Ingresos de los Entes Públicos de los Poderes Legislativo y Judicial, de los Organos Autónomos y del Sector Paraestatal o Paramunicipal, así como de las Empresas Productivas del Estado	1,000,000.00	0.00	1,000,000.00	1,291,458.97	1,291,458.97	291,458.97
Cuotas y Aportaciones de Seguridad Social	0.00	0.00	0.00	0.00	0.00	0.00
Productos	0.00	0.00	0.00	0.00	0.00	0.00
Ingresos por Venta de Bienes, Prestación de Servicios y Otros Ingresos	1,000,000.00	0.00	1,000,000.00	1,291,458.97	1,291,458.97	291,458.97
Transferencias, Asignaciones, Subsidios y Subvenciones, y Pensiones y Jubilaciones	0.00	0.00	0.00	0.00	0.00	0.00
Ingresos Derivados de Financiamientos	0.00	0.00	0.00	0.00	0.00	0.00
Ingresos Derivados de Financiamientos	0.00	0.00	0.00	0.00	0.00	0.00
Total	22,482,087.80	0.00	22,482,087.80	7,686,457.50	7,686,457.50	-14,795,630.30
				Ingresos excedentes		-14,795,630.30

"Bajo protesta de decir verdad declaramos que los Estados Financieros y sus notas, son razonablemente correctos y son responsabilidad del emisor"

ING. LUIS MANDEL NAVARRO GALINDO
RECTOR

C.P. ALFONSO AVILA MENCHAS
CONTADOR GENERAL


INFORMACIÓN PRESUPUESTARIA
III.- ESTADO ANALÍTICO DE INGRESOS POR
CLASIFICACIÓN POR RUBROS DE
INGRESOS



Universidad Tecnológica de Ciudad Acuña

Estado Analítico de Ingresos

Del 01 de enero al 30 de junio de 2023



Rubro de Ingresos	Ingreso					Diferencia
	Estimado	Ampliaciones y Reducciones	Modificado	Devengado	Recaudado	
	1	2	(3= 1 + 2)	4	5	
Impuestos	0.00	0.00	0.00	0.00	0.00	0.00
Cuentas y Aportaciones de Seguridad Social	0.00	0.00	0.00	0.00	0.00	0.00
Contribuciones de Mejoras	0.00	0.00	0.00	0.00	0.00	0.00
Derechos	0.00	0.00	0.00	0.00	0.00	0.00
Productos	0.00	0.00	0.00	0.00	0.00	0.00
Aprovechamientos	0.00	0.00	0.00	0.00	0.00	0.00
Ingresos por Venta de Bienes, Prestación de Servicios y Otros Ingresos	1,000,000.00	0.00	1,000,000.00	1,291,458.97	1,291,458.97	291,458.97
Participaciones, Aportaciones, Convenios, Incentivos Derivados de la Colaboración Fiscal y Fondos Distintos de Aportaciones	21,482,087.80	0.00	21,482,087.80	6,394,998.53	6,394,998.53	-15,087,089.27
Transferencias, Asignaciones, Subsidios y Subvenciones, y Pensiones y Jubilaciones	0.00	0.00	0.00	0.00	0.00	0.00
Ingresos Derivados de Financiamientos	0.00	0.00	0.00	0.00	0.00	0.00
Total	22,482,087.80	0.00	22,482,087.80	7,686,457.50	7,686,457.50	-14,795,630.30
				Ingresos excedentes		

"Bajo protesta de decir verdad declaramos que los Estados Financieros y sus notas, son razonablemente correctos y son responsabilidad del emisor"

ING. LUIS MANUEL MATARRO GALINDO
RECTOR

C.P. ALFONSO AVILA MENCHACA
CONTADOR GENERAL

INFORMACIÓN PRESUPUESTARIA
IV.- ESTADO ANALÍTICO DEL EJERCICIO DEL
PRESUPUESTO DE EGRESOS POR
CLASIFICACIÓN ADMINISTRATIVA

Concepto	Egresos					Subejercicio
	Aprobado	Ampliaciones (Reducciones)	Modificado	Devengado	Pagado	
	1	2	3 = (1 + 2)	4	5	
						6 = (3 - 4)
Universidad Tecnológica de Ciudad Acuña Rectoría	22,482,067.80	0.00	22,482,067.80	5,925,480.22	5,925,480.22	16,556,607.58
	0.00	0.00	0.00	0.00	0.00	0.00
	0.00	0.00	0.00	0.00	0.00	0.00
	0.00	0.00	0.00	0.00	0.00	0.00
	0.00	0.00	0.00	0.00	0.00	0.00
	0.00	0.00	0.00	0.00	0.00	0.00
	0.00	0.00	0.00	0.00	0.00	0.00
	0.00	0.00	0.00	0.00	0.00	0.00
Total del Gasto	22,482,067.80	0.00	22,482,067.80	5,925,480.22	5,925,480.22	16,556,607.58

"Bajo protesta de decir verdad declaramos que los Estados Financieros y sus notas, son razonablemente correctos y son responsabilidad del emisor"


ING. LUIS MANUEL NAVARRO GALINDO
RECTOR

C.P. ALFONSO AVILA MENCHACA
CONTADOR GENERAL

INFORMACIÓN PRESUPUESTARIA
V.- ESTADO ANALÍTICO DEL EJERCICIO DEL
PRESUPUESTO DE EGRESOS POR
CLASIFICACIÓN ECONÓMICA



Universidad Tecnológica de Ciudad Acuña
Estado Analítico del Ejercicio del Presupuesto de Egresos
Clasificación Económica (por Tipo de Gasto)
Del 01 de enero al 30 de junio de 2023



Concepto	Egresos					Subejercicio
	Aprobado	Ampliaciones/ (Reducciones)	Modificado	Devengado	Pagado	
	1	2	3 = (1 + 2)	4	5	
Gasto Corriente	21,885,267.80	285,952.00	22,171,219.80	5,827,128.58	5,827,128.58	16,344,091.22
Gasto de Capital	596,820.00	-285,952.00	310,868.00	98,351.64	98,351.64	212,516.36
Amortización de la Deuda y Disminución de Pasivos	0.00	0.00	0.00	0.00	0.00	0.00
Pensiones y Jubilaciones	0.00	0.00	0.00	0.00	0.00	0.00
Participaciones	0.00	0.00	0.00	0.00	0.00	0.00
Total del Gasto	22,482,087.80	0.00	22,482,087.80	5,925,480.22	5,925,480.22	16,556,607.58

"Bajo protesta de decir verdad declaramos que los Estados Financieros y sus notas, son razonablemente correctos y son responsabilidad del emisor"

ING. LUIS MANUEL NAVARRO GALINDO
RECTOR

C.P. ALFONSO AVILA MENCHACA
CONTADOR GENERAL

INFORMACIÓN PRESUPUESTARIA
VI.- ESTADO ANALÍTICO DEL EJERCICIO DEL
PRESUPUESTO DE EGRESOS POR
CLASIFICACIÓN POR OBJETO DEL GASTO

Adeudos de Ejercicios Fiscales Anteriores (Atefias)	0.00	0.00	0.00	0.00	0.00	0.00
Total del Gasto	22,482,087.80	0.00	22,482,087.80	5,925,480.22	5,925,480.22	16,556,607.58

Bajo protesta de decir verdad declaramos que los Estados Financieros y sus notas, son razonablemente correctos y son responsabilidad del emisor

ING. LUIS MANUEL NAVARRO GALINDO
RECTOR

C.P. ALFONSO AVILA MENDIOLA
CONTADOR GENERAL

**INFORMACIÓN PRESUPUESTARIA
VII.- ESTADO ANALÍTICO DEL EJERCICIO
DEL PRESUPUESTO DE EGRESOS POR
CLASIFICACIÓN FUNCIONAL**

Concepto	Egresos					Subejercicio
	Aprobado	Ampliaciones/ (Reducciones)	Modificado	Devengado	Pagado	
	1	2	3 = (1 + 2)	4	5	
Gobierno	0.00	0.00	0.00	0.00	0.00	0.00
Legislación	0.00	0.00	0.00	0.00	0.00	0.00
Justicia	0.00	0.00	0.00	0.00	0.00	0.00
Coordinación de la Política de Gobierno	0.00	0.00	0.00	0.00	0.00	0.00
Relaciones Exteriores	0.00	0.00	0.00	0.00	0.00	0.00
Asuntos Financieros y Hacendarios	0.00	0.00	0.00	0.00	0.00	0.00
Seguridad Nacional	0.00	0.00	0.00	0.00	0.00	0.00
Asuntos de Orden Público y de Seguridad Interior	0.00	0.00	0.00	0.00	0.00	0.00
Otros Servicios Generales	0.00	0.00	0.00	0.00	0.00	0.00
Desarrollo Social	22,482,087.80	0.00	22,482,087.80	5,925,480.22	5,925,480.22	16,556,607.58
Protección Ambiental	0.00	0.00	0.00	0.00	0.00	0.00
Vivienda y Servicios a la Comunidad	0.00	0.00	0.00	0.00	0.00	0.00
Salud	0.00	0.00	0.00	0.00	0.00	0.00
Recreación, Cultura y Otras Manifestaciones Sociales	0.00	0.00	0.00	0.00	0.00	0.00
Educación	22,482,087.80	0.00	22,482,087.80	5,925,480.22	5,925,480.22	16,556,607.58
Protección Social	0.00	0.00	0.00	0.00	0.00	0.00
Otros Asuntos Sociales	0.00	0.00	0.00	0.00	0.00	0.00
Desarrollo Económico	0.00	0.00	0.00	0.00	0.00	0.00
Asuntos Económicos, Comerciales y Laborales en General	0.00	0.00	0.00	0.00	0.00	0.00
Agricultura, Silvicultura, Pesca y Caza	0.00	0.00	0.00	0.00	0.00	0.00
Combustibles y Energía	0.00	0.00	0.00	0.00	0.00	0.00
Minería, Manufacturas y Construcción	0.00	0.00	0.00	0.00	0.00	0.00
Transporte	0.00	0.00	0.00	0.00	0.00	0.00
Comunicaciones	0.00	0.00	0.00	0.00	0.00	0.00
Turismo	0.00	0.00	0.00	0.00	0.00	0.00
Ciencia, Tecnología e Innovación	0.00	0.00	0.00	0.00	0.00	0.00
Otras Industrias y Otros Asuntos Económicos	0.00	0.00	0.00	0.00	0.00	0.00
Otras no Clasificadas en Funciones Anteriores	0.00	0.00	0.00	8.00	0.00	0.08
Transacciones de la Deuda Pública / Costo Financiero de la Deuda	0.00	0.00	0.00	0.00	0.00	0.00
Transferencias, Participaciones y Aportaciones entre Diferentes Niveles y Ordenes de Gobierno	0.00	0.00	0.00	0.00	0.00	0.00
Suministros del Estado	0.00	0.00	0.00	0.00	0.00	0.00
Además de Ejercicios Fiscales Anteriores	0.00	0.00	0.00	0.00	0.00	0.00
Total del Gasto	22,482,087.80	0.00	22,482,087.80	5,925,480.22	5,925,480.22	16,556,607.58

*Bajo protesta de decir verdad declaramos que los Estados Financieros y sus notas, son razonablemente correctos y son responsabilidad del emisor.

ING. LUIS MANUEL NAVARRO GALINDO
RECTOR

C.P. ALFONSO AVILA MENCHACA
CONTADOR GENERAL

INFORMACIÓN PRESUPUESTARIA

VIII.- ENDEUDAMIENTO NETO

Identificación de Crédito o Instrumento	Contratación / Colocación	Amortización	Endeudamiento Neto
	A	B	C = A - B
Créditos Bancarios			
NÓ APLICABLE, YA QUE LA ENTIDAD NO CUENTA CON NINGÚN TIPO DE DEUDA	0.00	0.00	0.00
Total Créditos Bancarios	0.00	0.00	0.00
Otros Instrumentos de Deuda			
NÓ APLICABLE, YA QUE LA ENTIDAD NO CUENTA CON NINGÚN TIPO DE DEUDA	0.00	0.00	0.00
Total Otros Instrumentos de Deuda	0.00	0.00	0.00
TOTAL	0.00	0.00	0.00


"Bajo protesta de decir verdad declaramos que los Estados Financieros y sus notas, son razonablemente correctos y son responsabilidad del emisor"


 ING. LUIS MANUEL NAVARRO GALINDO
 RECTOR


 C.P. ALFONSO AVILA MENCHACA
 CONTADOR GENERAL

INFORMACIÓN PRESUPUESTARIA

IX.- INTERESES DE LA DEUDA



Universidad Tecnológica de Ciudad Acuña

Intereses de la Deuda

Del 01 de enero al 30 de junio de 2023



Identificación de Crédito o Instrumento	Devengado	Pagado
Créditos Bancarios		
NO APLICABLE, YA QUE LA ENTIDAD NO CUENTA CON NINGÚN TIPO DE DEUDA	0.00	0.00
Total de intereses de Créditos Bancarios	0.00	0.00
Otros Instrumentos de Deuda		
NO APLICABLE, YA QUE LA ENTIDAD NO CUENTA CON NINGÚN TIPO DE DEUDA	0.00	0.00
Total de intereses de Otros Instrumentos de Deuda	0.00	0.00
TOTAL	0.00	0.00

"Bajo protesta de decir verdad declaramos que los Estados Financieros y sus notas, son razonablemente correctos y son responsabilidad del emisor"

ING. LUIS MANUEL NAVARRO GALINDO
RECTOR

C.P. ALFONSO AVILA MENCHACA
CONTADOR GENERAL

INFORMACIÓN PRESUPUESTARIA
X.- UN FLUJO DE FONDOS QUE RESUMA
TODAS LAS OPERACIONES



Universidad Tecnológica de Ciudad Acuña

Indicadores de Postura Fiscal
Del 01 de enero al 30 de junio de 2023
(Cifras en Pesos)



Concepto	Estimado/Aprobado	Devengado	Recaudado/Pagado
I. Ingresos Presupuestarios	22,482,087.80	7,686,457.50	7,686,457.50
1. Ingresos del Gobierno de la Entidad Federativa	0.00	0.00	0.00
2. Ingresos del Sector Paraestatal	22,482,087.80	7,686,457.50	7,686,457.50
II. Egresos Presupuestarios	22,482,087.80	5,925,480.22	5,925,480.22
3. Egresos del Gobierno de la Entidad Federativa	0.00	0.00	0.00
4. Egresos del Sector Paraestatal	22,482,087.80	5,925,480.22	5,925,480.22
III. Balance Presupuestario (Superávit o Déficit) (III = I - II)	0.00	1,760,977.28	1,760,977.28

Concepto	Estimado/Aprobado	Devengado	Recaudado/Pagado
III. Balance presupuestario (Superávit o Déficit)	0.00	1,760,977.28	1,760,977.28
IV. Intereses, Comisiones y Gastos de la Deuda	0.00	0.00	0.00
V. Balance Primario (Superávit o Déficit) (V= III + IV)	0.00	1,760,977.28	1,760,977.28

Concepto	Estimado/Aprobado	Devengado	Recaudado/Pagado
A. Financiamiento	0.00	0.00	0.00
B. Amortización de la deuda	0.00	0.00	0.00
C. Financiamiento Neto	0.00	0.00	0.00

Bajo protesta de decir verdad declaramos que los Estados Financieros y sus notas, son razonablemente correctos y son responsabilidad del emisor.

ING. LUIS MANUEL NAVARRO GALINDO
RECTOR

C.P. ALFONSO AVILA MENCHACA
CONTADOR GENERAL

III. INFORMACIÓN PROGRAMÁTICA

INFORMACIÓN PROGRAMÁTICA

I.- GASTO POR CATEGORÍA PROGRAMÁTICA

Concepto	Egresos					Subejercicio
	Aprobado	Ampliaciones/ (Reducciones)	Modificado	Devengado	Pagado	
	1	2	3 = (1 + 2)	4	5	
Programas:						
Subsidios: Sector Social y Privado o Entidades Federativas y Municipios	0.00	0.00	0.00	0.00	0.00	0.00
Sujetos a Reglas de Operación	0.00	0.00	0.00	0.00	0.00	0.00
Otros Subsidios	0.00	0.00	0.00	0.00	0.00	0.00
Desempeño de las Funciones	22,482,087.80	0.00	22,482,087.80	5,925,480.22	5,925,480.22	16,556,607.58
Prestación de Servicios Públicos	22,482,087.80	0.00	22,482,087.80	5,925,480.22	5,925,480.22	16,556,607.58
Provisión de Bienes Públicos	0.00	0.00	0.00	0.00	0.00	0.00
Planeación, seguimiento y evaluación de políticas públicas	0.00	0.00	0.00	0.00	0.00	0.00
Promoción y fomento	0.00	0.00	0.00	0.00	0.00	0.00
Regulación y supervisión	0.00	0.00	0.00	0.00	0.00	0.00
Funciones de las Fuerzas Armadas (Únicamente Gobierno Federal)	0.00	0.00	0.00	0.00	0.00	0.00
Específicos	0.00	0.00	0.00	0.00	0.00	0.00
Proyectos de inversión	0.00	0.00	0.00	0.00	0.00	0.00
Administrativos y de Apoyo	0.00	0.00	0.00	0.00	0.00	0.00
Apoyo al proceso presupuestario y para mejorar la eficiencia institucional	0.00	0.00	0.00	0.00	0.00	0.00
Apoyo a la función pública y al mejoramiento de la gestión	0.00	0.00	0.00	0.00	0.00	0.00
Operaciones ajenas	0.00	0.00	0.00	0.00	0.00	0.00
Compromisos	0.00	0.00	0.00	0.00	0.00	0.00
Obligaciones de cumplimiento de resolución jurisdiccional	0.00	0.00	0.00	0.00	0.00	0.00
Desastres Naturales	0.00	0.00	0.00	0.00	0.00	0.00
Obligaciones	0.00	0.00	0.00	0.00	0.00	0.00
Pensiones y jubilaciones	0.00	0.00	0.00	0.00	0.00	0.00
Aportaciones a la seguridad social	0.00	0.00	0.00	0.00	0.00	0.00
Aportaciones a fondos de estabilización	0.00	0.00	0.00	0.00	0.00	0.00
Aportaciones a fondos de inversión y reestructuración de pensiones	0.00	0.00	0.00	0.00	0.00	0.00
Programas de Gasto Federalizado (Gobierno Federal)	0.00	0.00	0.00	0.00	0.00	0.00
Gasto Federalizado	0.00	0.00	0.00	0.00	0.00	0.00
Participaciones a entidades federativas y municipios	0.00	0.00	0.00	0.00	0.00	0.00
Costo financiero, deuda o apoyos a deudores y ahorradores de la banca	0.00	0.00	0.00	0.00	0.00	0.00
Adeudos de ejercicios fiscales anteriores	0.00	0.00	0.00	0.00	0.00	0.00
Total del Gasto	22,482,087.80	0.00	22,482,087.80	5,925,480.22	5,925,480.22	16,556,607.58

"Bajo protesta de decir verdad declaramos que los Estados Financieros y sus notas, son razonablemente correctos y son responsabilidad del emisor"

ING. LUIS MANUEL NAVARRO GALINDO
RECTOR

C.P. ALFONSO AVILA MENCHACA
CONTADOR GENERAL

INFORMACIÓN PROGRAMÁTICA

II.- PROGRAMAS Y PROYECTOS DE INVERSIÓN

INFORMACIÓN PROGRAMÁTICA PROGRAMAS Y PROYECTOS DE INVERSIÓN

UNIVERSIDAD TECNOLÓGICA DE CIUDAD ACUÑA			
PROGRAMAS Y PROYECTOS DE INVERSIÓN			
DEL 01 DE ENERO AL 30 DE JUNIO DE 2023			
001 RECTORÍA			
1251-59101	SOFTWARE		\$ 98,351.64
TOTAL			\$ 98,351.64

ING. LUIS MANUEL NAVARRO GALINDO
RECTOR



C.P. ALFONSO AVILA MENCHACA
DIRECTOR DE ADMINISTRACIÓN Y FINANZAS



INFORMACIÓN PROGRAMÁTICA
III.- LA RELACIÓN DE SUS PROGRAMAS
PRESUPUESTARIOS CON SUS
RESPECTIVOS INDICADORES PARA
RESULTADOS

UNIVERSIDAD TECNOLÓGICA DE CIUDAD ACUÑA
INDICADORES DE RESULTADOS DEL 01 DE ENERO AL 30 DE JUNIO DE 2023



1T 2021 2T 2023 3T 2023 4T 2023


Programa Presupuestario	Programa	Objetivo	Grado de Avance	Grado de Avance	Grado de Avance	Grado de Avance	Meta del Indicador	Unidad de medida
Rectoría	Contribuir al desarrollo de la comunidad con la impartición de una educación superior de calidad para la formación de ciudadanos y profesionistas de excelencia, altamente competitivos y con el conocimiento que dé respuesta efectiva y con visión tecnológica y de innovación a las necesidades de los diferentes sectores de la sociedad en general.	Mejorar Alumnos	0	0			1	Número de alumnos en movilidad
Rectoría	Contribuir al desarrollo de la comunidad con la impartición de una educación superior de calidad para la formación de ciudadanos y profesionistas de excelencia, altamente competitivos y con el conocimiento que dé respuesta efectiva y con visión tecnológica y de innovación a las necesidades de los diferentes sectores de la sociedad en general.	Estudios e implementaciones académicas	25	25			1	Número de estudios realizados a implementaciones
Rectoría	Contribuir al desarrollo de la comunidad con la impartición de una educación superior de calidad para la formación de ciudadanos y profesionistas de excelencia, altamente competitivos y con el conocimiento que dé respuesta efectiva y con visión tecnológica y de innovación a las necesidades de los diferentes sectores de la sociedad en general.	Instalación del Consejo de Vinculación y Medios	100	100			1	Porcentaje del consejo
Rectoría	Contribuir al desarrollo de la comunidad con la impartición de una educación superior de calidad para la formación de ciudadanos y profesionistas de excelencia, altamente competitivos y con el conocimiento que dé respuesta efectiva y con visión tecnológica y de innovación a las necesidades de los diferentes sectores de la sociedad en general.	Integración de los Comités de Participación por Programa Educativo	25	25			1	Número de comités de pertenencia integrados
Rectoría	Contribuir al desarrollo de la comunidad con la impartición de una educación superior de calidad para la formación de ciudadanos y profesionistas de excelencia, altamente competitivos y con el conocimiento que dé respuesta efectiva y con visión tecnológica y de innovación a las necesidades de los diferentes sectores de la sociedad en general.	Definir la campaña de difusión	25	25			1	Número de campañas de difusión
Rectoría	Contribuir al desarrollo de la comunidad con la impartición de una educación superior de calidad para la formación de ciudadanos y profesionistas de excelencia, altamente competitivos y con el conocimiento que dé respuesta efectiva y con visión tecnológica y de innovación a las necesidades de los diferentes sectores de la sociedad en general.	Realizar Jornada física solicitada	25	25			1	Número de obras solicitadas
Rectoría	Contribuir al desarrollo de la comunidad con la impartición de una educación superior de calidad para la formación de ciudadanos y profesionistas de excelencia, altamente competitivos y con el conocimiento que dé respuesta efectiva y con visión tecnológica y de innovación a las necesidades de los diferentes sectores de la sociedad en general.	Revisión de los procesos académicos y de planeación	25	25			1	Número de documentos de planeación elaborados
Rectoría	Contribuir al desarrollo de la comunidad con la impartición de una educación superior de calidad para la formación de ciudadanos y profesionistas de excelencia, altamente competitivos y con el conocimiento que dé respuesta efectiva y con visión tecnológica y de innovación a las necesidades de los diferentes sectores de la sociedad en general.	Revisión de los procesos administrativos y de evaluación	25	25			1	Número de documentos de evaluación elaborados
Rectoría	Contribuir al desarrollo de la comunidad con la impartición de una educación superior de calidad para la formación de ciudadanos y profesionistas de excelencia, altamente competitivos y con el conocimiento que dé respuesta efectiva y con visión tecnológica y de innovación a las necesidades de los diferentes sectores de la sociedad en general.	Revisión de la planeación capacitada	25	25			100%	Porcentaje de personal docente capacitado
Rectoría	Contribuir al desarrollo de la comunidad con la impartición de una educación superior de calidad para la formación de ciudadanos y profesionistas de excelencia, altamente competitivos y con el conocimiento que dé respuesta efectiva y con visión tecnológica y de innovación a las necesidades de los diferentes sectores de la sociedad en general.	Revisión de actividades capacitadas	25	25			100%	Porcentaje de personal administrativo capacitado
Rectoría	Contribuir al desarrollo de la comunidad con la impartición de una educación superior de calidad para la formación de ciudadanos y profesionistas de excelencia, altamente competitivos y con el conocimiento que dé respuesta efectiva y con visión tecnológica y de innovación a las necesidades de los diferentes sectores de la sociedad en general.	Manual de organización actualizado	25	25			1	Manual de organización actualizado
Rectoría	Contribuir al desarrollo de la comunidad con la impartición de una educación superior de calidad para la formación de ciudadanos y profesionistas de excelencia, altamente competitivos y con el conocimiento que dé respuesta efectiva y con visión tecnológica y de innovación a las necesidades de los diferentes sectores de la sociedad en general.	Estudios ambiente laboral	0	0			1	Número de estudios realizados de ambiente laboral

Rectoría	Contribuir al desarrollo de la comunidad con la impartición de una educación superior de calidad para la formación de ciudadanos y profesionales de excelencia, altamente competitivos y con el conocimiento que dé respuesta efectiva y con visión tecnológica y de innovación a las necesidades de los diferentes sectores de la sociedad en general.	Implementación de un programa de actividades físicas y deportivas realizadas.	0	0	0	0	Número de programas de actividades físicas y deportivas realizadas.
Rectoría	Contribuir al desarrollo de la comunidad con la impartición de una educación superior de calidad para la formación de ciudadanos y profesionales de excelencia, altamente competitivos y con el conocimiento que dé respuesta efectiva y con visión tecnológica y de innovación a las necesidades de los diferentes sectores de la sociedad en general.	Analizar los esfuerzos en red académica y colaborar a través de alianzas estratégicas en los edificios.	25	25	25	25	Porcentaje de cobertura de la red académica y colaborativa en red.
Rectoría	Contribuir al desarrollo de la comunidad con la impartición de una educación superior de calidad para la formación de ciudadanos y profesionales de excelencia, altamente competitivos y con el conocimiento que dé respuesta efectiva y con visión tecnológica y de innovación a las necesidades de los diferentes sectores de la sociedad en general.	Apoyar la gestión financiera institucional.	25	25	25	25	Número de planes de gestión financiera realizados.
Rectoría	Contribuir al desarrollo de la comunidad con la impartición de una educación superior de calidad para la formación de ciudadanos y profesionales de excelencia, altamente competitivos y con el conocimiento que dé respuesta efectiva y con visión tecnológica y de innovación a las necesidades de los diferentes sectores de la sociedad en general.	Reportar en estados financieros.	25	25	25	25	Número de reportes de estados financieros realizados.
Rectoría	Contribuir al desarrollo de la comunidad con la impartición de una educación superior de calidad para la formación de ciudadanos y profesionales de excelencia, altamente competitivos y con el conocimiento que dé respuesta efectiva y con visión tecnológica y de innovación a las necesidades de los diferentes sectores de la sociedad en general.	Transparencia y rendición de cuentas.	25	25	25	25	Máximo de programas de transparencia y rendición de cuentas.
Rectoría	Contribuir al desarrollo de la comunidad con la impartición de una educación superior de calidad para la formación de ciudadanos y profesionales de excelencia, altamente competitivos y con el conocimiento que dé respuesta efectiva y con visión tecnológica y de innovación a las necesidades de los diferentes sectores de la sociedad en general.	Implementación del sistema de control y presupuesto.	25	25	25	25	Realización e implementación de un sistema de control presupuestal.
Rectoría	Contribuir al desarrollo de la comunidad con la impartición de una educación superior de calidad para la formación de ciudadanos y profesionales de excelencia, altamente competitivos y con el conocimiento que dé respuesta efectiva y con visión tecnológica y de innovación a las necesidades de los diferentes sectores de la sociedad en general.	Actualización de la normatividad.	25	25	25	25	Porcentaje de actualización de la normatividad.
Rectoría	Contribuir al desarrollo de la comunidad con la impartición de una educación superior de calidad para la formación de ciudadanos y profesionales de excelencia, altamente competitivos y con el conocimiento que dé respuesta efectiva y con visión tecnológica y de innovación a las necesidades de los diferentes sectores de la sociedad en general.	Mantener continuamente todos los solicitudes de apoyo y asesoría jurídica que requieran los directivos.	20	20	20	20	Porcentaje de atención de solicitudes de apoyo y asesoría jurídica.
Rectoría	Contribuir al desarrollo de la comunidad con la impartición de una educación superior de calidad para la formación de ciudadanos y profesionales de excelencia, altamente competitivos y con el conocimiento que dé respuesta efectiva y con visión tecnológica y de innovación a las necesidades de los diferentes sectores de la sociedad en general.	Evaluación al docente por áreas.	25	25	25	25	Número de evaluaciones a los docentes por las áreas.
Rectoría	Contribuir al desarrollo de la comunidad con la impartición de una educación superior de calidad para la formación de ciudadanos y profesionales de excelencia, altamente competitivos y con el conocimiento que dé respuesta efectiva y con visión tecnológica y de innovación a las necesidades de los diferentes sectores de la sociedad en general.	Evaluación a los docentes por el director.	25	25	25	25	Número de evaluaciones realizadas al docente por los directores de carrera.
Rectoría	Contribuir al desarrollo de la comunidad con la impartición de una educación superior de calidad para la formación de ciudadanos y profesionales de excelencia, altamente competitivos y con el conocimiento que dé respuesta efectiva y con visión tecnológica y de innovación a las necesidades de los diferentes sectores de la sociedad en general.	Reunión de comités de pertinencia.	30	30	30	30	Número de reuniones de los comités de pertinencia.
Rectoría	Contribuir al desarrollo de la comunidad con la impartición de una educación superior de calidad para la formación de ciudadanos y profesionales de excelencia, altamente competitivos y con el conocimiento que dé respuesta efectiva y con visión tecnológica y de innovación a las necesidades de los diferentes sectores de la sociedad en general.	Estados financieros educativos y de egresados.	0	0	0	0	Número de estados financieros educativos y de egresados realizados.
Rectoría	Contribuir al desarrollo de la comunidad con la impartición de una educación superior de calidad para la formación de ciudadanos y profesionales de excelencia, altamente competitivos y con el conocimiento que dé respuesta efectiva y con visión tecnológica y de innovación a las necesidades de los diferentes sectores de la sociedad en general.	Evaluación del trabajo (AST).	25	25	25	25	Número de estudios de AST realizados.
Rectoría	Contribuir al desarrollo de la comunidad con la impartición de una educación superior de calidad para la formación de ciudadanos y profesionales de excelencia, altamente competitivos y con el conocimiento que dé respuesta efectiva y con visión tecnológica y de innovación a las necesidades de los diferentes sectores de la sociedad en general.	Estudios de pertinencia.	0	0	0	0	Número de estudios de pertinencia realizados.

Rectoría	Contribuir al desarrollo de la comunidad con la impartición de una educación superior de calidad para la formación de ciudadanos y profesionales de excelencia, altamente competitivos y con el conocimiento que dé respuesta efectiva y con visión tecnológica y de innovación a las necesidades de los diferentes sectores de la sociedad en general.	Programas Educativos de TSU accediendo por COPMES	0	0	0	3	Número de Programas Educativos de TSU accediendo por COPMES
Rectoría	Contribuir al desarrollo de la comunidad con la impartición de una educación superior de calidad para la formación de ciudadanos y profesionales de excelencia, altamente competitivos y con el conocimiento que dé respuesta efectiva y con visión tecnológica y de innovación a las necesidades de los diferentes sectores de la sociedad en general.	Alumnos - LE TSU	100	100	100	504	Número de alumnos de TSU
Rectoría	Contribuir al desarrollo de la comunidad con la impartición de una educación superior de calidad para la formación de ciudadanos y profesionales de excelencia, altamente competitivos y con el conocimiento que dé respuesta efectiva y con visión tecnológica y de innovación a las necesidades de los diferentes sectores de la sociedad en general.	Materiales Total	100	100	100	504	Número de alumnos totales TSU
Rectoría	Contribuir al desarrollo de la comunidad con la impartición de una educación superior de calidad para la formación de ciudadanos y profesionales de excelencia, altamente competitivos y con el conocimiento que dé respuesta efectiva y con visión tecnológica y de innovación a las necesidades de los diferentes sectores de la sociedad en general.	Programas Educativos de TSU	100	100	100	4	Número de Programas Educativos ofertados de TSU
Rectoría	Contribuir al desarrollo de la comunidad con la impartición de una educación superior de calidad para la formación de ciudadanos y profesionales de excelencia, altamente competitivos y con el conocimiento que dé respuesta efectiva y con visión tecnológica y de innovación a las necesidades de los diferentes sectores de la sociedad en general.	Reposición de TSU	25	25	25	30%	Porcentaje de reposición de TSU
Rectoría	Contribuir al desarrollo de la comunidad con la impartición de una educación superior de calidad para la formación de ciudadanos y profesionales de excelencia, altamente competitivos y con el conocimiento que dé respuesta efectiva y con visión tecnológica y de innovación a las necesidades de los diferentes sectores de la sociedad en general.	Declarar TSU	25	25	25	38%	Porcentaje de declaración de TSU
Rectoría	Contribuir al desarrollo de la comunidad con la impartición de una educación superior de calidad para la formación de ciudadanos y profesionales de excelencia, altamente competitivos y con el conocimiento que dé respuesta efectiva y con visión tecnológica y de innovación a las necesidades de los diferentes sectores de la sociedad en general.	Implementación del programa de apoyo curricular	25	25	25	1	Número de programas de apoyo curricular implementados
Rectoría	Contribuir al desarrollo de la comunidad con la impartición de una educación superior de calidad para la formación de ciudadanos y profesionales de excelencia, altamente competitivos y con el conocimiento que dé respuesta efectiva y con visión tecnológica y de innovación a las necesidades de los diferentes sectores de la sociedad en general.	Implementación del programa académico Tareas y Asesoría	35	35	35	1	Número de programas de tutorías y asesorías implementados
Rectoría	Contribuir al desarrollo de la comunidad con la impartición de una educación superior de calidad para la formación de ciudadanos y profesionales de excelencia, altamente competitivos y con el conocimiento que dé respuesta efectiva y con visión tecnológica y de innovación a las necesidades de los diferentes sectores de la sociedad en general.	Actualización de laboratorios de cómputo	25	25	25	100%	Porcentaje de actualización de los laboratorios de cómputo
Rectoría	Contribuir al desarrollo de la comunidad con la impartición de una educación superior de calidad para la formación de ciudadanos y profesionales de excelencia, altamente competitivos y con el conocimiento que dé respuesta efectiva y con visión tecnológica y de innovación a las necesidades de los diferentes sectores de la sociedad en general.	Implementación del programa de apoyo psicopedagógico	0	0	0	1	Número de programas de apoyo psicopedagógico implementados
Rectoría	Contribuir al desarrollo de la comunidad con la impartición de una educación superior de calidad para la formación de ciudadanos y profesionales de excelencia, altamente competitivos y con el conocimiento que dé respuesta efectiva y con visión tecnológica y de innovación a las necesidades de los diferentes sectores de la sociedad en general.	Servicio de Transporte	6	6	6	6	Número de servicios de transporte implementados
Rectoría	Contribuir al desarrollo de la comunidad con la impartición de una educación superior de calidad para la formación de ciudadanos y profesionales de excelencia, altamente competitivos y con el conocimiento que dé respuesta efectiva y con visión tecnológica y de innovación a las necesidades de los diferentes sectores de la sociedad en general.	Servicio de Cafetería	1	1	1	1	Número de servicios de cafetería implementados
Rectoría	Contribuir al desarrollo de la comunidad con la impartición de una educación superior de calidad para la formación de ciudadanos y profesionales de excelencia, altamente competitivos y con el conocimiento que dé respuesta efectiva y con visión tecnológica y de innovación a las necesidades de los diferentes sectores de la sociedad en general.	Servicio de Fotocopiado	1	1	1	1	Número de servicios de fotocopiado implementados
Rectoría	Contribuir al desarrollo de la comunidad con la impartición de una educación superior de calidad para la formación de ciudadanos y profesionales de excelencia, altamente competitivos y con el conocimiento que dé respuesta efectiva y con visión tecnológica y de innovación a las necesidades de los diferentes sectores de la sociedad en general.	Alumnos Acadésicos	0	0	0	8%	Porcentaje de alumnos con nota

Rectoría	Contribuir al desarrollo de la comunidad con la impartición de una educación superior de calidad para la formación de ciudadanos y profesionales de excelencia, altamente competitivos y con el conocimiento que dé respuesta efectiva y con visión tecnológica y de innovación a las necesidades de los diferentes sectores de la sociedad en general.	Contenido de las actividades a promover en el plan de salud	0	0	2	Número de conferencias efectuadas a prestar de datos contra la salud
Rectoría	Contribuir al desarrollo de la comunidad con la impartición de una educación superior de calidad para la formación de ciudadanos y profesionales de excelencia, altamente competitivos y con el conocimiento que dé respuesta efectiva y con visión tecnológica y de innovación a las necesidades de los diferentes sectores de la sociedad en general.	Campañas de salud sexual y reproductiva	0	0	1	Número de campañas de salud sexual y reproductiva
Rectoría	Contribuir al desarrollo de la comunidad con la impartición de una educación superior de calidad para la formación de ciudadanos y profesionales de excelencia, altamente competitivos y con el conocimiento que dé respuesta efectiva y con visión tecnológica y de innovación a las necesidades de los diferentes sectores de la sociedad en general.	Firma de convenios con empresas	0	0	2	Número de convenios firmados con el sector productivo
Rectoría	Contribuir al desarrollo de la comunidad con la impartición de una educación superior de calidad para la formación de ciudadanos y profesionales de excelencia, altamente competitivos y con el conocimiento que dé respuesta efectiva y con visión tecnológica y de innovación a las necesidades de los diferentes sectores de la sociedad en general.	Alumnos y egresados	0	25	100%	Porcentaje de alumnos en estados


 ING. LUIS MANUEL NOLASCO GALINDO
 RECTOR


 C.P. ALFONSO AVILA WECHSLER
 DIRECTOR DE ADMINISTRACIÓN Y FINANZAS

INFORMACIÓN PROGRAMÁTICA
IV.- EL CUMPLIMIENTO DE LOS OBJETIVOS,
METAS Y SATISFACCIÓN DE NECESIDADES
PROYECTADOS EN LOS PROGRAMAS A
CARGO DE LA ENTIDAD DE CONFORMIDAD
CON LOS INDICADORES APROBADOS EN
LOS PROGRAMAS PRESUPUESTARIOS
CORRESPONDIENTES



UNIVERSIDAD TECNOLÓGICA DE CIUDAD ACUÑA
EL CUMPLIMIENTO DE LOS OBJETIVOS, METAS Y SATISFACCIÓN DE NECESIDADES
PROYECTADOS EN LOS PROGRAMAS A CARGO DE LA ENTIDAD, DE CONFORMIDAD CON LOS INDICADORES APROBADOS

1T 2023 2T 2023 3T 2023 4T 2023

Programa Presupuestario	Programa	Objetivo	Grado de Avance	Grado de Avance	Grado de Avance	Grado de Avance	Meta del Indicador	Unidad de medida
Materia	Contribuir al desarrollo de la comunidad con la impartición de una educación superior de calidad para la formación de ciudadanos y profesionales de excelencia, altamente competitivos y con el conocimiento que dé respuesta efectiva y con visión tecnológica y de innovación a las necesidades de los diferentes sectores de la sociedad en general.	Mejorar el nivel de	0	0			1	Número de alumnos en movilidad
Materia	Contribuir al desarrollo de la comunidad con la impartición de una educación superior de calidad para la formación de ciudadanos y profesionales de excelencia, altamente competitivos y con el conocimiento que dé respuesta efectiva y con visión tecnológica y de innovación a las necesidades de los diferentes sectores de la sociedad en general.	Estudio de empoderamiento satisfactorio	25	25			1	Número de estudios realizados a estudiantes
Materia	Contribuir al desarrollo de la comunidad con la impartición de una educación superior de calidad para la formación de ciudadanos y profesionales de excelencia, altamente competitivos y con el conocimiento que dé respuesta efectiva y con visión tecnológica y de innovación a las necesidades de los diferentes sectores de la sociedad en general.	Instalación del Camino de Vida Saludable y Previsional	100	100			1	instalación del consejo
Materia	Contribuir al desarrollo de la comunidad con la impartición de una educación superior de calidad para la formación de ciudadanos y profesionales de excelencia, altamente competitivos y con el conocimiento que dé respuesta efectiva y con visión tecnológica y de innovación a las necesidades de los diferentes sectores de la sociedad en general.	Integración de los 12 miles de Participantes por 502 una Estación	18	35			1	Número de control de participaciones integradas
Materia	Contribuir al desarrollo de la comunidad con la impartición de una educación superior de calidad para la formación de ciudadanos y profesionales de excelencia, altamente competitivos y con el conocimiento que dé respuesta efectiva y con visión tecnológica y de innovación a las necesidades de los diferentes sectores de la sociedad en general.	Diseño de la campaña de difusión	20	25			1	listas de censales de difusión
Materia	Contribuir al desarrollo de la comunidad con la impartición de una educación superior de calidad para la formación de ciudadanos y profesionales de excelencia, altamente competitivos y con el conocimiento que dé respuesta efectiva y con visión tecnológica y de innovación a las necesidades de los diferentes sectores de la sociedad en general.	Infraestructura física y política	20	25			1	Número de obras solicitadas
Materia	Contribuir al desarrollo de la comunidad con la impartición de una educación superior de calidad para la formación de ciudadanos y profesionales de excelencia, altamente competitivos y con el conocimiento que dé respuesta efectiva y con visión tecnológica y de innovación a las necesidades de los diferentes sectores de la sociedad en general.	Documentación y política sobre elaboración de planes	15	25			1	Número de documentos de planeación elaborados
Materia	Contribuir al desarrollo de la comunidad con la impartición de una educación superior de calidad para la formación de ciudadanos y profesionales de excelencia, altamente competitivos y con el conocimiento que dé respuesta efectiva y con visión tecnológica y de innovación a las necesidades de los diferentes sectores de la sociedad en general.	Documentación y política sobre elaboración de evaluaciones	25	25			1	Número de documentos de evaluación elaborados
Materia	Contribuir al desarrollo de la comunidad con la impartición de una educación superior de calidad para la formación de ciudadanos y profesionales de excelencia, altamente competitivos y con el conocimiento que dé respuesta efectiva y con visión tecnológica y de innovación a las necesidades de los diferentes sectores de la sociedad en general.	Manual Docente actualizado	20	25			100%	Porcentaje de personal docente capacitado
Materia	Contribuir al desarrollo de la comunidad con la impartición de una educación superior de calidad para la formación de ciudadanos y profesionales de excelencia, altamente competitivos y con el conocimiento que dé respuesta efectiva y con visión tecnológica y de innovación a las necesidades de los diferentes sectores de la sociedad en general.	Personal Administrativo capacitado	20	25			100%	Porcentaje de personal administrativo capacitado
Materia	Contribuir al desarrollo de la comunidad con la impartición de una educación superior de calidad para la formación de ciudadanos y profesionales de excelencia, altamente competitivos y con el conocimiento que dé respuesta efectiva y con visión tecnológica y de innovación a las necesidades de los diferentes sectores de la sociedad en general.	Manual de organización actualizado	20	25			1	Manual de organización actualizado
Materia	Contribuir al desarrollo de la comunidad con la impartición de una educación superior de calidad para la formación de ciudadanos y profesionales de excelencia, altamente competitivos y con el conocimiento que dé respuesta efectiva y con visión tecnológica y de innovación a las necesidades de los diferentes sectores de la sociedad en general.	Curso de ambiente laboral	0	0			1	Número de estudios realizados de ambiente laboral
Materia	Contribuir al desarrollo de la comunidad con la impartición de una educación superior de calidad para la formación de ciudadanos y profesionales de excelencia, altamente competitivos y con el conocimiento que dé respuesta efectiva y con visión tecnológica y de innovación a las necesidades de los diferentes sectores de la sociedad en general.	Implementación de programa de estudios flexibles y asociados al personal	0	0			1	Número de programas de actividades flexibles y asociadas a estudiantes

Docentes	Contribuir al desarrollo de la comunidad con la impartición de una educación superior de calidad para la formación de ciudadanos y profesionales de excelencia, abarcar competencias y con el conocimiento que el respondiente efectiva y con visión tecnológica y de innovación a las necesidades de los diferentes sectores de la sociedad en general.	30	38	100%	Mejorar la cobertura de red académica y profesional en los edificios	Porcentaje de cobertura de la red académica y profesional
Docentes	Contribuir al desarrollo de la comunidad con la impartición de una educación superior de calidad para la formación de ciudadanos y profesionales de excelencia, abarcar competencias y con el conocimiento que el respondiente efectiva y con visión tecnológica y de innovación a las necesidades de los diferentes sectores de la sociedad en general.	25	35	4	Avance de gestión financiera	Número de avances de gestión financiera realizados
Docentes	Contribuir al desarrollo de la comunidad con la impartición de una educación superior de calidad para la formación de ciudadanos y profesionales de excelencia, abarcar competencias y con el conocimiento que el respondiente efectiva y con visión tecnológica y de innovación a las necesidades de los diferentes sectores de la sociedad en general.	20	30	13	Reporte de estudios financieros	Número de reportes de estados financieros realizados
Docentes	Contribuir al desarrollo de la comunidad con la impartición de una educación superior de calidad para la formación de ciudadanos y profesionales de excelencia, abarcar competencias y con el conocimiento que el respondiente efectiva y con visión tecnológica y de innovación a las necesidades de los diferentes sectores de la sociedad en general.	20	20	3	Transparencia y rendición de cuentas	Número de programas de Transparencia y rendición de cuentas
Docentes	Contribuir al desarrollo de la comunidad con la impartición de una educación superior de calidad para la formación de ciudadanos y profesionales de excelencia, abarcar competencias y con el conocimiento que el respondiente efectiva y con visión tecnológica y de innovación a las necesidades de los diferentes sectores de la sociedad en general.	18	28	5	Implementación del sistema de control empresarial	Implementación e implementación de un sistema de control empresarial
Docentes	Contribuir al desarrollo de la comunidad con la impartición de una educación superior de calidad para la formación de ciudadanos y profesionales de excelencia, abarcar competencias y con el conocimiento que el respondiente efectiva y con visión tecnológica y de innovación a las necesidades de los diferentes sectores de la sociedad en general.	18	28	100%	Actualización de la información	Porcentaje de actualización de la información
Docentes	Contribuir al desarrollo de la comunidad con la impartición de una educación superior de calidad para la formación de ciudadanos y profesionales de excelencia, abarcar competencias y con el conocimiento que el respondiente efectiva y con visión tecnológica y de innovación a las necesidades de los diferentes sectores de la sociedad en general.	20	20	100%	Atender oportunamente los solicitudes de apoyo y respuesta académica que requieren los áreas	Porcentaje de atención de solicitudes de apoyo y respuesta académica
Docentes	Contribuir al desarrollo de la comunidad con la impartición de una educación superior de calidad para la formación de ciudadanos y profesionales de excelencia, abarcar competencias y con el conocimiento que el respondiente efectiva y con visión tecnológica y de innovación a las necesidades de los diferentes sectores de la sociedad en general.	10	20	100%	Evaluación del punto por áreas	Número de evaluaciones a los docentes por las áreas
Docentes	Contribuir al desarrollo de la comunidad con la impartición de una educación superior de calidad para la formación de ciudadanos y profesionales de excelencia, abarcar competencias y con el conocimiento que el respondiente efectiva y con visión tecnológica y de innovación a las necesidades de los diferentes sectores de la sociedad en general.	20	20	1	Realizar una encuesta a los docentes para el bienestar	Número de evaluaciones realizadas al docente por los docentes de carrera
Docentes	Contribuir al desarrollo de la comunidad con la impartición de una educación superior de calidad para la formación de ciudadanos y profesionales de excelencia, abarcar competencias y con el conocimiento que el respondiente efectiva y con visión tecnológica y de innovación a las necesidades de los diferentes sectores de la sociedad en general.	40	40	3	Reuniones de comité de pertinencia	Número de reuniones de los comités de pertinencia
Docentes	Contribuir al desarrollo de la comunidad con la impartición de una educación superior de calidad para la formación de ciudadanos y profesionales de excelencia, abarcar competencias y con el conocimiento que el respondiente efectiva y con visión tecnológica y de innovación a las necesidades de los diferentes sectores de la sociedad en general.	0	0	1	Proceso de tramitación de solicitudes de egresados	Número de estudios de inspecciones administrativas y de egresados realizados
Docentes	Contribuir al desarrollo de la comunidad con la impartición de una educación superior de calidad para la formación de ciudadanos y profesionales de excelencia, abarcar competencias y con el conocimiento que el respondiente efectiva y con visión tecnológica y de innovación a las necesidades de los diferentes sectores de la sociedad en general.	35	35	3	Análisis situacional y trabajo (ASIT)	Número de estudios de ASIT realizados
Docentes	Contribuir al desarrollo de la comunidad con la impartición de una educación superior de calidad para la formación de ciudadanos y profesionales de excelencia, abarcar competencias y con el conocimiento que el respondiente efectiva y con visión tecnológica y de innovación a las necesidades de los diferentes sectores de la sociedad en general.	0	0	1	Creación de facturas al cliente	Número de estados de factibilidad realizados
Docentes	Contribuir al desarrollo de la comunidad con la impartición de una educación superior de calidad para la formación de ciudadanos y profesionales de excelencia, abarcar competencias y con el conocimiento que el respondiente efectiva y con visión tecnológica y de innovación a las necesidades de los diferentes sectores de la sociedad en general.	0	0	2	Programa Educativo de TSI estudiantes por COPAES	Número de programas Educativos de TSI autorizados por COPAES
Docentes	Contribuir al desarrollo de la comunidad con la impartición de una educación superior de calidad para la formación de ciudadanos y profesionales de excelencia, abarcar competencias y con el conocimiento que el respondiente efectiva y con visión tecnológica y de innovación a las necesidades de los diferentes sectores de la sociedad en general.	100	300	30%	Alumnos de T.S.U	Número de alumnos de TSI

Reactor 1	Contribuir al desarrollo de la comunidad con la impartición de una educación superior de calidad para la formación de ciudadanos y profesionales de excelencia, altamente competitivos y con el conocimiento que dé respuesta efectiva y con visión tecnológica y de innovación a las necesidades de los diferentes sectores de la sociedad en general.	Materia Total	120	120	594	Número de alumnos totales TLU
Reactor 2	Contribuir al desarrollo de la comunidad con la impartición de una educación superior de calidad para la formación de ciudadanos y profesionales de excelencia, altamente competitivos y con el conocimiento que dé respuesta efectiva y con visión tecnológica y de innovación a las necesidades de los diferentes sectores de la sociedad en general.	Programas Educativos de TSU	107	168	4	Número de Programas Educativos ofertados de TSU
Reactor 3	Contribuir al desarrollo de la comunidad con la impartición de una educación superior de calidad para la formación de ciudadanos y profesionales de excelencia, altamente competitivos y con el conocimiento que dé respuesta efectiva y con visión tecnológica y de innovación a las necesidades de los diferentes sectores de la sociedad en general.	Reproducción TSU	21	23	20%	Porcentaje de reproducción de TSU
Reactor 4	Contribuir al desarrollo de la comunidad con la impartición de una educación superior de calidad para la formación de ciudadanos y profesionales de excelencia, altamente competitivos y con el conocimiento que dé respuesta efectiva y con visión tecnológica y de innovación a las necesidades de los diferentes sectores de la sociedad en general.	Dotación TSU	25	25	100%	Porcentaje de dotación de TLU
Reactor 5	Contribuir al desarrollo de la comunidad con la impartición de una educación superior de calidad para la formación de ciudadanos y profesionales de excelencia, altamente competitivos y con el conocimiento que dé respuesta efectiva y con visión tecnológica y de innovación a las necesidades de los diferentes sectores de la sociedad en general.	Implementación del programa de apoyo a estudiantes	25	25	1	Número de programas de apoyo a estudiantes implementados
Reactor 6	Contribuir al desarrollo de la comunidad con la impartición de una educación superior de calidad para la formación de ciudadanos y profesionales de excelencia, altamente competitivos y con el conocimiento que dé respuesta efectiva y con visión tecnológica y de innovación a las necesidades de los diferentes sectores de la sociedad en general.	Implementación del programa institucional de TLU-as y Asesorías	25	25	1	Número de programas de TLU-as y Asesorías implementados
Reactor 7	Contribuir al desarrollo de la comunidad con la impartición de una educación superior de calidad para la formación de ciudadanos y profesionales de excelencia, altamente competitivos y con el conocimiento que dé respuesta efectiva y con visión tecnológica y de innovación a las necesidades de los diferentes sectores de la sociedad en general.	Actualización de los cursos de currículo	25	25	100%	Porcentaje de actualización de los planes de cursos
Reactor 8	Contribuir al desarrollo de la comunidad con la impartición de una educación superior de calidad para la formación de ciudadanos y profesionales de excelencia, altamente competitivos y con el conocimiento que dé respuesta efectiva y con visión tecnológica y de innovación a las necesidades de los diferentes sectores de la sociedad en general.	Implementación del programa de apoyo a emprendedores	0	0	1	Número de programas de apoyo a emprendedores implementados
Reactor 9	Contribuir al desarrollo de la comunidad con la impartición de una educación superior de calidad para la formación de ciudadanos y profesionales de excelencia, altamente competitivos y con el conocimiento que dé respuesta efectiva y con visión tecnológica y de innovación a las necesidades de los diferentes sectores de la sociedad en general.	Servicio de Transferir	0	0	0	Número de servicios de transferir implementados
Reactor 10	Contribuir al desarrollo de la comunidad con la impartición de una educación superior de calidad para la formación de ciudadanos y profesionales de excelencia, altamente competitivos y con el conocimiento que dé respuesta efectiva y con visión tecnológica y de innovación a las necesidades de los diferentes sectores de la sociedad en general.	Servicio de Calidad	1	1	1	Número de servicios de calidad implementados
Reactor 11	Contribuir al desarrollo de la comunidad con la impartición de una educación superior de calidad para la formación de ciudadanos y profesionales de excelencia, altamente competitivos y con el conocimiento que dé respuesta efectiva y con visión tecnológica y de innovación a las necesidades de los diferentes sectores de la sociedad en general.	Servicio de Fomento	1	1	1	Número de servicios de fomento implementados
Reactor 12	Contribuir al desarrollo de la comunidad con la impartición de una educación superior de calidad para la formación de ciudadanos y profesionales de excelencia, altamente competitivos y con el conocimiento que dé respuesta efectiva y con visión tecnológica y de innovación a las necesidades de los diferentes sectores de la sociedad en general.	Alumnos becados	0	0	0%	Porcentaje de alumnos con beca
Reactor 13	Contribuir al desarrollo de la comunidad con la impartición de una educación superior de calidad para la formación de ciudadanos y profesionales de excelencia, altamente competitivos y con el conocimiento que dé respuesta efectiva y con visión tecnológica y de innovación a las necesidades de los diferentes sectores de la sociedad en general.	Conferencias enfocadas a presionar los deños contra la salud	0	0	1	Número de conferencias enfocadas a presionar los deños contra la salud
Reactor 14	Contribuir al desarrollo de la comunidad con la impartición de una educación superior de calidad para la formación de ciudadanos y profesionales de excelencia, altamente competitivos y con el conocimiento que dé respuesta efectiva y con visión tecnológica y de innovación a las necesidades de los diferentes sectores de la sociedad en general.	Campañas de salud sexual y reproductiva	0	0	1	Número de campañas de salud sexual y reproductiva
Reactor 15	Contribuir al desarrollo de la comunidad con la impartición de una educación superior de calidad para la formación de ciudadanos y profesionales de excelencia, altamente competitivos y con el conocimiento que dé respuesta efectiva y con visión tecnológica y de innovación a las necesidades de los diferentes sectores de la sociedad en general.	Prima de cooperación empresarial	0	0	0	Número de empresas que cooperan con el sector productivo

Necesario	Contribuir a la formación de la comunidad con la inserción de una educación superior de calidad para la formación de ciudadanos y profesionales de excelencia, altamente competentes y con el conocimiento que da respuesta efectiva y con viable tecnología y de innovación a las necesidades de los diferentes sectores de la sociedad en general.	Alumnos en formación	25	20%	Porcentaje de abstracción en estadísticas
-----------	--	----------------------	----	-----	---



ING. LUIS MANUEL NAVARRO GALINDO
RECTOR



ING. LUIS MANUEL NAVARRO GALINDO
DIRECTOR DE ADMINISTRACIÓN Y FINANZAS

**INFORMACIÓN PROGRAMÁTICA
V.- PROGRAMA ANUAL DE EVALUACIONES
CORRESPONDIENTE AL EJERCICIO FISCAL
2023**

Universidad Tecnológica de Ciudad Acuña

PROGRAMA ANUAL DE EVALUACIONES 2023

CALENDARIO DE REUNIONES EJERCICIO 2023

INSTITUCIÓN	PROGRAMA SUJETO A EVALUACIÓN	LUGAR	FECHA	HORA
UNIVERSIDAD TECNOLÓGICA DE CIUDAD ACUÑA	RECTORÍA	CAMINO A LA UNIVERSIDAD 2175 COL. JABALI-ZORRA	24 DE ENERO DE 2023	10:00 HORAS
UNIVERSIDAD TECNOLÓGICA DE CIUDAD ACUÑA	RECTORÍA	CAMINO A LA UNIVERSIDAD 2175 COL. JABALI-ZORRA	18 DE ABRIL DE 2023	10:00 HORAS
UNIVERSIDAD TECNOLÓGICA DE CIUDAD ACUÑA	RECTORÍA	CAMINO A LA UNIVERSIDAD 2175 COL. JABALI-ZORRA	04 JULIO DE 2023	10:30 HORAS
UNIVERSIDAD TECNOLÓGICA DE CIUDAD ACUÑA	RECTORÍA	CAMINO A LA UNIVERSIDAD 2175 COL. JABALI-ZORRA	24 OCTUBRE DE 2023	10:00 HORAS


 ING. LUIS MANUEL NAVARRO GALINDO
 RECTOR


 C.P. ALFONSO AVILA MENCHACA
 DIRECTOR DE ADMINISTRACIÓN Y FINANZAS



**ACTA DE ASAMBLEA DE LA II SESIÓN ORDINARIA DEL 2023 DEL H.
CONSEJO DIRECTIVO DE LA UNIVERSIDAD TECNOLÓGICA DE
CIUDAD ACUÑA**

Siendo las diez horas del lunes 18 de abril del 2023, da inicio la II Sesión Ordinaria del 2023 de la Universidad Tecnológica de Ciudad Acuña, llevándose de manera presencial y virtual debido a las acciones extraordinarias para atender la emergencia sanitaria generada por el virus (COVID-19). Se reúnen de manera presencial, los C.C.; **M.C. Francisco Manuel Osorio Morales**, Subsecretario de Educación Media y Superior, ocupando la Presidente de la sesión en representación del **Lic. Francisco Saracho Navarro**, Secretario de Educación del Estado de Coahuila de Zaragoza, **Lic. Saúl García Ibarra**, Primer Regidor en representación del **Lic. Emilio Alejandro de Hoyos Montemayor**, Presidente Municipal de Ciudad Acuña, **Lic. Carlos Fernando de la Peña Valdés**, en representación del Subsecretario de Educación Media y Superior, **Lic. Iker Alfredo Goyenaga Larios**, Director General de Entidades Paraestatales en representación del **Lic. Blas José Flores Dávila**, Secretario de Finanzas y el **Ing. Luis Manuel Navarro Galindo**, Rector de la Universidad Tecnológica de Ciudad Acuña y de manera virtual la **Lic. Cynthia Flores Lago**, Subdirectora de Programas de Financiamiento en representación de la **Mtra. Marlenne Johvana Mendoza González**, Directora General de Universidades Tecnológicas y Politécnicas, **Lic. Rubén Villa Cerda**, Encargado de la Subsecretaría de Auditoría Gubernamental en representación de la **Lic. Teresa Guajardo Berlanga**, Secretaria de

[Handwritten signatures and initials]
Página 1

[Handwritten signature]

[Handwritten signature]

Fiscalización y Rendición de Cuentas del Estado de Coahuila y Comisaria, la **Lic. Lizette Cristina Villarreal Orezza**, Titular de la Oficina de Enlace Educativo en el Estado de Coahuila y **Lic. Cuauhtémoc Hernández Castilla**, Representante Legal, de la Asociación de Maquiladoras de Acuña, A.C. en representación del **Ing. José Trinidad Herrera Fernández**, Presidente de la Asociación de Maquiladoras de Acuña, A.C.

Quienes se reúnen a fin de llevar a cabo la II Sesión Ordinaria del 2023 del H. Consejo Directivo de la Universidad Tecnológica de Ciudad Acuña, de conformidad con el siguiente:

ORDEN DEL DÍA

1. Lista de asistencia y declaratoria del quórum legal.
2. Lectura y en su caso, aprobación del orden del día.
3. Lectura y en su caso, aprobación del acta anterior.
4. Seguimiento de Acuerdos.
5. Presentación y en su caso, aprobación del Informe de actividades académicas y administrativas del periodo de enero-marzo de 2023.
6. Presentación de Estados Financieros correspondientes al primer trimestre enero-marzo de 2023.
7. Solicitud de acuerdos.
8. Asuntos generales.
9. Clausura de la Reunión.


Siendo aprobado por unanimidad por todas las y los miembros del Consejo Directivo presentes.

1. LISTA DE ASISTENCIA Y DECLARACIÓN DEL QUÓRUM LEGAL -

El M.C. Francisco Manuel Osorio Morales, da la bienvenida a todas las autoridades, dejándoles un saludo cordial de parte del Gobernador del Estado y del Secretario de Educación, y en seguida procedió a tomar lista de los consejeros asistentes e informar que existe quórum suficiente para dar inicio a la reunión ya que están presentes la mayoría de las y los Consejeras y Consejeros por lo que hizo la ~~instalación de la II Sesión Ordinaria del 2023~~ en términos de lo establecido en el artículo 9° del decreto que crea la Universidad Tecnológica de Ciudad Acuña publicado en el Periódico Oficial del Gobierno del Estado con fecha 30 de junio del 2017 tomo CXXIV número 52 mencionando que serán válidos todos los acuerdos que de esta sesión emanen.

2. LECTURA Y EN SU CASO APROBACIÓN DEL ORDEN DEL DÍA. -

Se somete a consideración el orden del día y los integrantes del H. Consejo Directivo expresan estar de acuerdo en todo y cada uno de los puntos a desarrollar.





Se aprueba por unanimidad

3. LECTURA Y EN SU CASO, APROBACIÓN DEL ACTA DE SESIÓN ANTERIOR. -

A efecto de dar celeridad a la presente sesión, se solicita la autorización para omitir la lectura del acta de la Sesión anterior, autorizándose por unanimidad, prosiguiendo con el siguiente punto:

Se aprueba por unanimidad.

4. SEGUIMIENTO DE ACUERDOS ANTERIORES. -

En el desarrollo del cuarto punto del orden del día el M.C. **Francisco Manuel Osorio Morales**, concede el uso de la voz al **Ing. Luis Manuel Navarro Guindío**, Rector de la Universidad Tecnológica de Ciudad Acuña, para que informe sobre el seguimiento de los acuerdos de sesiones anteriores:

ACUERDOS DE LA SESIÓN PASADA DEL 24 DE ENERO DE 2023 Y PENDIENTES DE SESIONES PASADAS

Acuerdo 10.03.15102019

Autorización para la solicitud de la continuidad de estudios de Técnico Superior Universitario para las carreras de Ingeniería en Logística área

[Handwritten signatures and initials]

página 4

[Handwritten signature]



Camino a la Universidad #2175
Col. Jabali-Zorra, C.P. 26309
Ciudad Acuña, Coahuila
Tel. (877) 772 9066
<http://utca.mx>

[Handwritten signature]



Cadena de Suministros, Ingeniería en Sistemas Automotrices e Ingeniería en Mecatrónica área de Sistemas de Manufactura Flexible.

Avance: 100 %

En uso de la voz el **Ing. Luis Manuel Navarro Galindo**, manifiesta el agradecimiento al Subsecretario Maestro Osorio Morales toda la ayuda que nos prestó y por supuesto a la Directora General de Universidades Tecnológicas y Politécnicas a la Maestra Marlene Mendoza por la ayuda para poder completar por fin este acuerdo y ya poder finiquitarlo y ponerlo al 100%, como atendido, relativo a la autorización de la continuidad de estudios de Técnico Superior Universitario a las carreras de Licenciaturas de Ingeniería en Logística, Ingeniería en Sistemas Automotrices e Ingeniería en Mecatrónica y Licenciatura en Contaduría, recibiendo dichas autorizaciones, dando por cerrado este acuerdo.

En uso de la voz el **Mtro. Francisco Manuel Osorio Morales**, manifiesta que agradece también como lo dijo el Rector a la Maestra Marlene Mendoza González, Directora General de Universidades Tecnológicas y Politécnicas por el total apoyo que nos dio para poder regularizar este acuerdo para esta Universidad y así pudiéramos arreglar satisfactoriamente esta irregularidad. Muchas gracias

Acuerdo 05.12072022

Autorización para la adquisición, implementación, operación y mantenimiento de la plataforma Oohel Planner en la Universidad que controlara los procesos de gestión académica, administrativa, financiera y de vinculación con un costo de \$ 522,000.00 financiado con recursos propios.

Justificación: Artículo 17 fracción IV de la Ley de Entidades Paraestatales del Estado de Coahuila de Zaragoza, lo que permitirá dar cumplimiento a la gestión de las funciones sustantivas para las cuales fue creada la Universidad.



Avance: 90 %

Acuerdo 03.24102022

Solicitud de autorización para incorporar la Educación Agroecológica en el Estado derivado del calentamiento global y mejorar el medio ambiente, mediante la integración de seis módulos demostrativos de buenas prácticas para la transición agroecológica en la enseñanza de este tema.

Justificación: Artículo 19 fracción II y III del Decreto de Creación de la Universidad tecnológica de Ciudad Acuña, publicado en el Periódico Oficial del Estado No. 52 del 30 de junio de 2017 y Artículo 17 fracción III y IV de la Ley de Entidades Paraestatales del Estado de Coahuila de Zaragoza.

Avance: 40%

Acuerdo 01.24012023

Aprobación en su presentación de los Estados Financieros del cuarto trimestre del 2022 para su envío al Congreso del Estado.

Justificación: La Universidad Tecnológica de Ciudad Acuña a fin de dar cumplimiento al artículo 17, fracción VIII de la Ley de Entidades Paraestatales del Estado de Coahuila de Zaragoza, presenta los Estados Financieros del cuarto trimestre del año 2022, los cuales serán enviados al Congreso del Estado como avance de la Gestión Financiera 2022.

Avance: 100%



Acuerdo 02. 24012023

Autorización del presupuesto modificado y clasificado de ingresos y egresos del ejercicio fiscal 2022 solicitado por SEFIRC.

Justificación: Artículo 17 fracción IV Ley de Entidades Paraestatales del Estado de Coahuila de Zaragoza Se elabora el Presupuesto modificado de Ingresos y Egresos para el ejercicio 2020, lo que permitió dar cumplimiento a las funciones sustantivas para las cuales fue creada la Universidad, compuesta de dos subsidios U006: Federal y Estatal, así como de ingresos propios, solicitado por SEFIRC.

Avance: 100%.

Acuerdo 03. 24012023

Autorización del presupuesto estimado de ingresos y programa presupuestario de ingresos y egresos para el ejercicio fiscal 2023, solicitado por Auditoria Superior del Estado.

Justificación: Artículo 17 fracción IV Ley de Entidades Paraestatales del Estado de Coahuila de Zaragoza Se elabora el Presupuesto estimado de ingresos y programa presupuestario de Ingresos y Egresos para el ejercicio 2023, lo que permitió dar cumplimiento a las funciones sustantivas para las cuales fue creada la Universidad, compuesta de dos subsidios U006: Federal y Estatal, así como de ingresos propios, solicitado por Auditoria Superior del Estado.

Avance: 100%.

Página 7





Acuerdo 04. 24012023

Aprobación del tabulador de sueldos mensuales autorizados de acuerdo con la normatividad por la Dirección General de Universidades Tecnológicas y Politécnicas para el Ejercicio Fiscal 2022-2023, solicitado por Auditoría Superior del Estado.

Justificación: Artículo 19 fracción XIII y XVIII del Decreto de Creación de la Universidad Tecnológica de Ciudad Acuña.

Avance. 100%

Acuerdo 05.24012023

Aprobación del tabulador de Aportaciones Voluntarias para el Ejercicio Fiscal 2023 que otorga la Universidad Tecnológica de Ciudad Acuña.

Justificación: Artículo 17 fracción V Ley de Entidades Paraestatales del Estado de Coahuila de Zaragoza.

Avance: 100%

Acuerdo 05.24012023

Autorización para dar de baja del Inventario de Bienes Muebles nueve artículos en mal estado e inservibles y nulo funcionamiento por un importe de \$ 124,585.20 que datan desde 2017, de conformidad a los procedimientos establecidos los cuales se detallan en anexo adjunto.

Justificación: Artículo 19 fracción XIII y XXV del Decreto de Creación de la Universidad tecnológica de Ciudad Acuña, publicado en el Periódico Oficial del Estado No. 52 del 30 de junio de 2017 y Artículo 17 fracción XV y XVII de la Ley de Entidades Paraestatales del Estado de Coahuila de Zaragoza.

[Handwritten signature]

[Handwritten signature]

Página 8

[Handwritten signature]

[Handwritten signature]

[Handwritten signature]



Avance: 100%.

Se aprueban por unanimidad los acuerdos anteriores

5. PRESENTACIÓN Y EN SU CASO APROBACIÓN DEL INFORME DE INDICADORES Y ACTIVIDADES ACADÉMICAS DEL PERÍODO DE ENERO A MARZO DEL 2023

Acto continuo se concede el uso de la voz al **Ing. Luis Manuel Navarro Galindo**, Rector de la Universidad Tecnológica de Ciudad Acuña, a efecto de que rinda el Informe de los Indicadores y las actividades académicas del periodo de enero a marzo del 2023.

En uso de la palabra la Lic. Cynthia Flores Lago, respecto a la matrícula sugiere incluir los indicadores de este cuatrimestre que acaba de iniciar como sugerencia para la siguiente Junta y mencionar que el pasado mes de diciembre del 2022, la Dirección General emitió la Circular emitida por la DGUTyP medidas para garantizar el reingreso, reinscripción, permanencia, tránsito y egreso de las y los estudiantes en las Universidades Tecnológicas y Politécnicas, exhortando al señor Rector a aplicarla y tratar de reincorporar al mayor número de estudiantes que por diversas circunstancias no pudieran ahorita continuar y hayan tenido que abandonar la institución de tal forma que pudiéramos elevar estos índices.

En uso de la voz el **Ing. Luis Manuel Navarro Galindo**, manifiesta que se está trabajando en recuperar todos aquellos alumnos que por alguna razón dejaron nuestro modelo educativo.

En uso de la palabra la **Lic. Cynthia Flores Lago**, manifiesta que en el siguiente informe se incorporen los datos de la matrícula de ingreso y



[Handwritten signature]

reingreso si es posible por programas educativos, así como el estatus de deserción para poderlo conocer.

Se aprueba por unanimidad

6. PRESENTACIÓN DE ESTADOS FINANCIEROS CORRESPONDIENTES AL TRIMESTRE ENERO A MARZO DEL 2023

Acto continuo se concede el uso de la voz al **Ing. Luis Manuel Navarro Galindo** Rector de la Universidad Tecnológica de Ciudad Acuña quien presenta el Informe de los Estados Financieros correspondientes al trimestre enero a marzo del 2023.

~~Después de esto el M.C. Francisco Manuel Osorio Morales pregunta si ¿alguien tiene alguna duda o comentarios?, a lo cual nadie tiene más puntos por tratar y se pasa el punto para aprobación.~~

Se aprueba por unanimidad

7. SOLICITUD DE ACUERDOS. -

Acto continuo se concede el uso de la voz al **Ing. Luis Manuel Navarro Galindo** Rector de la Universidad Tecnológica de Ciudad Acuña, a efecto de que exponga y presente los acuerdos que pone a consideración y en caso de considerarlo pertinente sean autorizados por este Órgano Colegiado, enlistándose a continuación:

Acuerdo 01.18042023

Aprobación en su presentación de los Estados Financieros del primer trimestre del 2023 para su envío al Congreso del Estado.

Justificación: La Universidad Tecnológica de Ciudad Acuña a fin de dar cumplimiento al artículo 17, fracción VIII de la Ley de Entidades Paraestatales del Estado de Coahuila de Zaragoza, presenta los Estados Financieros del primer trimestre del año 2023, los cuales serán enviados al Congreso del Estado como avance de la Gestión Financiera 2023.

Se aprueba por unanimidad.

Acuerdo 02.18042023

Aprobación en su presentación de la Cuenta Pública del ejercicio 2022 de la Universidad Tecnológica de Ciudad Acuña, para su envío al Congreso.

Justificación: Con base en lo dispuesto en el Decreto de Creación de la Universidad Tecnológica de Ciudad Acuña, publicado en el Periódico Oficial del Estado de Coahuila de Zaragoza el 30 de Junio del 2017, y de conformidad con lo establecido en el artículo 18 de la Ley de Fiscalización Superior para el Estado de Coahuila de Zaragoza y como una atribución indelegable de este H. Consejo Directivo de autorizar los Estados Financieros anuales 2023 de acuerdo al artículo 17 de la Ley de Entidades Paraestatales del Estado de Coahuila, previo informe del comisario de esta Institución y/o dictamen del despacho externo.

Se aprueba por unanimidad.



Página 12



Acuerdo 03. 18042023

Aprobación del tabulador de sueldos mensuales autorizados de acuerdo con la normatividad por la Dirección General de Universidades Tecnológicas y Politécnicas a partir del primero de febrero para el Ejercicio Fiscal 2023, solicitado por Auditoría Superior del Estado.

Justificación: Artículo 19 fracción XIII y XVIII del Decreto de Creación de la Universidad Tecnológica de Ciudad Acuña.

Se aprueba por unanimidad.

Página 13



EDUCACIÓN

SECRETARÍA DE EDUCACIÓN PÚBLICA

UNIDAD DE ADMINISTRACIÓN Y FINANZAS
DIRECCIÓN GENERAL DE RECURSOS HUMANOS Y ORGANIZACIÓN

COORDINACIÓN SECTORIAL EN MATERIA DE REMUNERACIONES
DIRECCIÓN DE REMUNERACIONES

CATÁLOGO DE PUESTOS Y TABULADOR DE SUELDOS MENSUALES PARA
SERVIDORES PÚBLICOS SUPERIORES Y MANDOS MEDIOS

ENTIDAD: UNIVERSIDADES TECNOLÓGICAS

VIGENCIA: 1 DE FEBRERO DE 2025

PUESTO	TABULADOR A	
	ZONA ECONÓMICA	
	II	III
RECTOR	68,417.25	72,522.00
SECRETARIO	68,108.00	61,648.80
DIRECTOR DE ÁREAS RIO, PART./ CONT. INT./ ABOGADO GRAL.	51,318.75	64,369.20
SUBDIRECTOR DE ÁREA	36,397.55	36,581.00
JEFE DE DEPARTAMENTO	26,448.05	26,035.85

REGLAS A LAS QUE SE SUJETARÁ LA APLICACIÓN DE ESTE TABULADOR DE SUELDOS

- 1.- LOS MONTOS SEÑALADOS EN ESTE CATÁLOGO DE PUESTOS Y TABULADOR DE SUELDOS FUERON ASIGNADOS CON Estricto APEGO A LA NORMATIVIDAD VIGENTE CORRESPONDIENTE.
- 2.- LOS IMPORTES CONSIGNADOS EN ESTE TABULADOR, CONSTITUYEN EL SUELDO BRUTO MENSUAL, QUE DEBE COBRARSE A ESTE TIPO DE PERSONAL SEGÚN LA ZONA ECONÓMICA QUE TENGA ASIGNADA.
- 3.- LOS CAMBIOS EN LA PERCEPCIÓN DE TODOS LOS NIVELES QUE CONFORMAN LA ESTRUCTURA SALARIAL DE LA INSTITUCIÓN, DEBERÁN SER AUTORIZADOS PREVIAMENTE POR LAS INSTANCIAS COMPETENTES, REQUISITO SIN EL CUAL NO PROCEDERÁ EL REGISTRO DEL TABULADOR.

DIRECTOR DE REMUNERACIONES

RAÚL GONZÁLEZ SÁNCHEZ





EDUCACIÓN

SECRETARÍA DE EDUCACIÓN PÚBLICA

UNIDAD DE ADMINISTRACIÓN Y FINANZAS
DIRECCIÓN GENERAL DE RECURSOS HUMANOS Y ORGANIZACIÓN

COORDINACIÓN SECTORIAL EN MATERIA DE REMUNERACIONES
DIRECCIÓN DE REMUNERACIONES

CATÁLOGO DE PUESTOS Y TABULADOR DE SUELDOS MENSUALES PARA
SERVIDORES PÚBLICOS SUPERIORES Y MANDOS MEDIOS

ENTIDAD: UNIVERSIDADES TECNOLÓGICAS

VIGENCIA: 1 DE FEBRERO DE 2023

PUESTO	TABULADOR B	
	ZONA ECONÓMICA	
	II	III
RECTOR	84,483.35	89,552.35
SECRETARIO	66,400.60	70,384.60
DIRECTOR DE ÁREA/SRID. PART./ CONT. INT./ ABOGADO GRAL.	64,345.50	67,806.30
SUBDIRECTOR DE ÁREA	36,397.55	38,581.00
JEFE DE DEPARTAMENTO	26,445.55	28,035.65

REGLAS A LAS QUE SE SUJETARÁ LA APLICACIÓN DE ESTE TABULADOR DE SUELDOS

- 1.- LOS MONTOS SEÑALADOS EN ESTE CATÁLOGO DE PUESTOS Y TABULADOR DE SUELDOS FUERON ASIGNADOS CON ESTRUCTO APEGO A LA NORMATIVIDAD VIGENTE CORRESPONDIENTE.
- 2.- LOS IMPORTES CONSIGNADOS EN ESTE TABULADOR, CONSTITUYEN EL SUELDO BRUTO MENSUAL, QUE DEBE CUBRIRSE A ESTE TIPO DE PERSONAL SEGÚN LA ZONA ECONÓMICA QUE TENGA ASIGNADA.
- 3.- LOS CAMBIOS EN LA PERCEPCIÓN DE TODOS LOS NIVELES QUE CONFORMAN LA ESTRUCTURA SALARIAL DE LA INSTITUCIÓN, DEBERÁN SER AUTORIZADOS PREVIAMENTE POR LAS INSTANCIAS COMPETENTES, REQUISITO SIN EL CUAL NO PROCEDERÁ EL REGISTRO DEL TABULADOR.

DIRECTOR DE REMUNERACIONES

RAÚL GONZÁLEZ SÁNCHEZ





EDUCACIÓN
Ministerio de Educación

UNIDAD DE ADMINISTRACIÓN Y FINANZAS
DIRECCIÓN GENERAL DE RECURSOS HUMANOS Y ORGANIZACIÓN

COORDINACIÓN SECTORIAL EN MATERIA DE REMUNERACIONES
DIRECCIÓN DE REMUNERACIONES

CATÁLOGO DE PUESTOS Y TABULADOR DE SUELDOS MENSUALES
PARA EL PERSONAL ACADÉMICO

ENTIDAD: UNIVERSIDADES TECNOLÓGICAS

VIGENCIA: 1 DE FEBRERO DE 2023

PUESTO	RANGO AUTORIZADO	
	ZONA ECONÓMICA	
	II	III
PROFESOR TITULAR "A"	23,307.95	26,026.80
PROFESOR TITULAR "B"	27,609.60	33,175.40
PROFESOR TITULAR "C"	32,341.10	38,894.85
PROFESOR ASOCIADO "A"	16,047.80	19,296.90
PROFESOR ASOCIADO "B"	17,995.00	21,839.75
PROFESOR ASOCIADO "C"	20,161.90	24,260.90
TÉCNICO ACADÉMICO "A"	13,856.25	16,526.06
TÉCNICO ACADÉMICO "B"	15,021.80	18,193.70
TÉCNICO ACADÉMICO "C"	16,823.75	19,998.16
PROFESOR DE ASIGNATURA "B"	484.40	560.86

REGLAS A LAS QUE SE SUJETARÁ LA APLICACIÓN DE ESTE CATÁLOGO DE CATEGORÍAS Y TABULADOR DE SUELDOS

- 1.- LOS SUELDOS QUE SE CONSIGNAN EN EL PRESENTE TABULADOR CONSTITUYEN LA PERCEPCIÓN TOTAL MENSUAL BRUTA, QUE DEBE CUBRIRSE AL PERSONAL ACADÉMICO DE TIEMPO COMPLETO.
- 2.- EN NINGÚN CASO DEBE OTORGARSE UN IMPORTE SUPERIOR AL SEÑALADO PARA CADA CATEGORÍA CONSIDERADA EN ESTE TABULADOR.
- 3.- LA MODIFICACIÓN A LA ESTRUCTURA DE LAS CATEGORÍAS Y TABULADOR DE SUELDOS, ASÍ COMO SU ADICIÓN ESTÁ SUJETA PREVIA AUTORIZACIÓN DE LAS INSTANCIAS COMPETENTES.
- 4.- EL INGRESO Y LA PROMOCIÓN DEL PERSONAL DOCENTE Y DE INVESTIGACIÓN, DEBERÁ SUJETARSE A LOS REQUISITOS DE ESCOLARIDAD Y EXPERIENCIA AUTORIZADOS POR LAS INSTANCIAS COMPETENTES.
- 5.- LA FORMA EN QUE SE INSTRUMENTE EL PAGO, DEPENDE DEL CRITERIO ADMINISTRATIVO INTERNO.

DIRECTOR DE REMUNERACIONES

RAÚL GONZÁLEZ SÁNCHEZ





EDUCACIÓN
MINISTERIO DE EDUCACIÓN

UNIDAD DE ADMINISTRACIÓN Y FINANZAS
DIRECCIÓN GENERAL DE RECURSOS HUMANOS Y ORGANIZACIÓN
COORDINACIÓN SECTORIAL EN MATERIA DE REMUNERACIONES
DIRECCIÓN DE REMUNERACIONES



ENTIDAD DE ADMINISTRACIÓN
Y FINANZAS
DIRECCIÓN GENERAL
DE RECURSOS HUMANOS
Y ORGANIZACIÓN

CATÁLOGO DE PUESTOS Y TABULADOR DE SUELDOS MENSUALES
PARA EL PERSONAL ADMINISTRATIVO

COORDINACIÓN SECTORIAL EN
MATERIA DE REMUNERACIONES

VALIDADO Y REGISTRADO

ENTIDAD: UNIVERSIDADES TECNOLÓGICAS

VIGENCIA: 1 DE FEBRERO DE 2023

PUESTO	RANGO AUTORIZADO	
	ZONA ECONOMICA	
	II	III
ADMINISTRATIVO		1 / 2
COORDINADOR	14,082.60	17,182.70
INVESTIGADOR ESPECIALIZADO	14,082.60	17,182.70
INGENIERO EN SISTEMAS	11,086.35	13,525.15
ABOGADO	10,397.95	12,294.85
JEFE DE OFICINA	8,810.85	10,749.00
TÉCNICO BIBLIOTECARIO	7,582.35	9,250.25
TÉCNICO EN CONTABILIDAD	7,582.35	9,250.25
ANALISTA ADMINISTRATIVO	7,024.40	8,319.90
ENFERMERA	7,024.40	8,319.90
TÉCNICO ESPECIALIZADO EN ELECTRÓNICA	7,024.40	8,319.90
TÉCNICO ESPECIALIZADO EN MANTENIMIENTO	7,024.40	8,319.90
CHOFER DE RECTOR	6,883.50	7,916.45
JEFE DE SERVICIOS DE MANTENIMIENTO	6,223.20	7,327.05
CHOFER ADMINISTRATIVO	6,223.20	7,086.15
ASISTENTE DE SERVICIOS Y MANTENIMIENTO	6,223.20	6,388.55
SECRETARIAL		
SECRETARIA DE RECTOR	7,682.35	9,250.25
SECRETARIA DE SECRETARIO	7,201.00	8,785.25
SECRETARIA DE DIRECTOR DE ÁREA	7,024.40	8,319.90
SECRETARIA DE SUBDIRECTOR DE ÁREA	6,865.85	7,804.60
SECRETARIA DE JEFE DE DEPARTAMENTO	6,423.65	7,608.95

REGLAS A LAS QUE SE SUJETARÁ LA APLICACIÓN DE ESTE TABULADOR DE SUELDOS

- 1.- LOS SUELDOS CONSIGNADOS EN EL PRESENTE TABULADOR CONSTITUYEN LA PERCEPCIÓN TOTAL MENSUAL BRUTA QUE DEBE CUBRIRSE AL PERSONAL ADMINISTRATIVO, QUE TRABAJE TIEMPO COMPLETO DE ACUERDO CON LA JORNADA LEGAL ESTABLECIDA, POR LO QUE A QUIEN LABORE TIEMPO PARCIAL DEBE PAGARSESE LA PARTE PROPORCIONAL CORRESPONDIENTE.
- 2.- EN NINGÚN CASO DEBE OTORGARSE UN IMPORTE SUPERIOR AL SEÑALADO PARA CADA PUESTO CONSIDERADO EN ESTE TABULADOR.
- 3.- LA MODIFICACIÓN A LA ESTRUCTURA DE ESTE CATÁLOGO DE PUESTOS Y TABULADOR DE SUELDOS, ASÍ COMO SU ADICIÓN, ESTÁ SUJETA A PREVIA AUTORIZACIÓN DE LAS INSTANCIAS COMPETENTES.

[Handwritten signatures and initials]



EDUCACIÓN

MINISTERIO DE EDUCACIÓN PÚBLICA

UNIDAD DE ADMINISTRACIÓN Y FINANZAS
DIRECCIÓN GENERAL DE RECURSOS HUMANOS Y ORGANIZACIÓN
COORDINACIÓN SECTORIAL EN MATERIA DE REMUNERACIONES
DIRECCIÓN DE REMUNERACIONES

CATÁLOGO DE PUESTOS Y TABULADOR DE SUELDOS MENSUALES
PARA EL PERSONAL ADMINISTRATIVO

ENTIDAD: UNIVERSIDADES TECNOLÓGICAS

VIGENCIA: 1 DE FEBRERO DE 2023

PUESTO	RANGO AUTORIZADO	
	ZONA ECONÓMICA	
	II	III

2 / 2

- 4.- LOS PUESTOS Y PLAZAS SERÁN ASIGNADOS PARA CADA UNIVERSIDAD, DE ACUERDO A SU ETAPA DE CRECIMIENTO Y POLÍTICA PRESUPUESTAL VIGENTE.
- 5.- LA OCUPACIÓN DE PUESTOS Y PLAZAS CONTENIDOS EN ESTE TABULADOR, ESTARÁ EstrictAMENTE SUJETA, A LA PREVIA AUTORIZACIÓN DE LAS INSTANCIAS COMPETENTES.
- 6.- LOS PUESTOS QUE SE CONSIDERAN EN ESTE DOCUMENTO, DEBEN ASIGNARSE CON APEGO A LOS REQUISITOS Y PROFESIOGRAMAS QUE SE ESPECIFICAN EN LAS CÉDULAS DE IDENTIFICACIÓN CORRESPONDIENTE.
- 7.- LA FORMA EN QUE SE INSTRUMENTE EL PAGO, DEPENDE DEL CRITERIO ADMINISTRATIVO INTERNO.

DIRECTOR DE REMUNERACIONES

RAÚL GONZÁLEZ SÁNCHEZ

UNIDAD DE ADMINISTRACIÓN Y FINANZAS
DIRECCIÓN GENERAL DE RECURSOS HUMANOS Y ORGANIZACIÓN
COORDINACIÓN SECTORIAL EN MATERIA DE REMUNERACIONES
DIRECCIÓN DE REMUNERACIONES

VALIDADO Y REGISTRADO

8. ASUNTOS GENERALES. -

M.C. Francisco Manuel Osorio Morales pregunta si ¿alguien tiene alguna pregunta duda o algún Asunto General que tratar?

En uso de la palabra la **Lic. Cynthia Flores Lago**, comenta respecto a los programas educativos que fueron autorizados por la DGUTyP, si quisiéramos hacer algunos comentarios, que me pidió la Maestra Marlene Mendoza, sobre el acuerdo 10.03.15102019, dichas autorizaciones no tienen efectos retroactivos. Los estudiantes que fueron afectados por no contar con la autorización pueden ser apoyados siempre y cuando hay que realizar un procedimiento administrativo, lo que implica la revisión de lo sucedido en la Universidad con la participación de su Órgano Interno de Control. Señor Rector, por favor.

En uso de la voz el **Mtro. Francisco Manuel Osorio Morales**, manifiesta, Sí. Gracias, Lic. Cynthia Flores, por el comentario. Así lo vamos a hacer.

Como otro punto de asuntos generales en uso de la voz el **Lic. Rubén Villa Cerda**, manifiesta que como bien saben ustedes estamos llevando a cabo en este momento el proceso de entrega- recepción de la administración, en la cual esta Universidad está participando y cumpliendo en tiempo y forma requerimientos que les ha hecho la Secretaria Lic. Teresa Guajardo, lo que sí es que tenemos unas indicaciones por no llamarles observaciones, tienen registradas tres unidades en el sistema de entrega-recepción, y nada más en una de ellas han subido la información. Entonces pues la petición de la Secretaria, es decirle que de favor ponerle un poquito más de atención para cumplir con el compromiso que tienen el señor Gobernador para tener una entrega recepción transparente y limpia y en tiempo y forma. No tiene caso decirles cuales unidades son las que faltan, yo creo la saben bien, y la


Página 14





información que ya se está mandando hay unas indicaciones que en este momento deben de estar ya en el correo del enlace de entrega y recepción para que tome cartas en el asunto y pueda hacer las correcciones que corresponde. Agradecerles nuevamente, como lo dije al principio, su participación en este proceso de entrega-recepción.

9. Clausura de la Reunión.

Acto continuo el **M.C. Francisco Manuel Osorio Morales**, agradece la participación de todos y sin otro asunto que tratar, da por terminada la Sesión, levantándose la presente acta para la debida constancia y efectos legales a que haya lugar, siendo las 11:00 horas del día 18 de abril del 2023.


M.C. FRANCISCO MANUEL OSORIO MORALES
SUBSECRETARIO DE EDUCACION MEDIA Y SUPERIOR EN
REPRESENTACION DEL LIC. FRANCISCO SARACHO NAVARRO
~~SECRETARIO DE EDUCACION DEL ESTADO DE COAHUILA DE~~
ZARAGOZA Y PRESIDENTE DEL H. CONSEJO DIRECTIVO.


LIC. CARLOS FERNANDO DE LA PEÑA VALDES
EN REPRESENTACION DEL SUBSECRETARIO DE EDUCACION MEDIA Y
SUPERIOR


LIC. IKER ALFREDO GOYENAGA LARIOS
DIRECTOR GENERAL DE ENTIDADES PARAESTATALES
EN REPRESENTACION DEL LIC. BLAS JOSÉ FLORES DÁVILA,
SECRETARIO DE FINANZAS DEL ESTADO DE COAHUILA.

Página 15



LIC. CYNTHIA FLORES LAGO

SUBDIRECTORA DE PROGRAMAS DE FINANCIAMIENTO EN REPRESENTACIÓN DE LA MTRA. MARLENNE JOHVANA MENDOZA GONZÁLEZ, DIRECTORA GENERAL DE UNIVERSIDADES TECNOLÓGICAS Y POLITÉCNICAS

LIC. LIZETTE CRISTINA VILLARREAL OREZZA

TITULAR DE LA OFICINA DE ENLACE EDUCATIVO EN EL ESTADO DE COAHUILA

LIC. RUBÉN VILLA CERDA

ENCARGADO DE LA SUBSECRETARIA DE AUDITORIA GUBERNAMENTAL EN REPRESENTACIÓN DE LA LIC. TERESA GUAJARDO BERLANGA SECRETARIA DE FISCALIZACIÓN Y RENDICIÓN DE CUENTAS DEL ESTADO DE COAHUILA Y COMISARIA.

LIC. SAÚL GARCÍA IBARRA

PRIMER REGIDOR EN REPRESENTACIÓN DEL PRESIDENTE MUNICIPAL DE CIUDAD ACUÑA.

Gobierno
del Estado



Coahuila
Zaragoza

Universidad Tecnológica de Ciudad Acuña

LIC. CUAUHTÉMOC HERNÁNDEZ CASTILLA
EN REPRESENTACIÓN DEL ING. JOSÉ TRINIDAD HERRERA
FERNÁNDEZ, PRESIDENTE DE LA AOCIACIÓN DE
MAQUILADORAS DE ACUÑA, A.C.

ING. LUIS MANUEL NAVARRO GALINDO
RECTOR DE LA UNIVERSIDAD TECNOLÓGICA DE CIUDAD
ACUÑA.

ÚLTIMA HOJA CORRESPONDIENTE AL ACTA DE LA II SESIÓN
ORDINARIA DEL 2023 DE LA UNIVERSIDAD TECNOLÓGICA DE CIUDAD
ACUÑA, CELEBRADA EL DÍA 18 DE ABRIL DE 2023.

Página 17



Camino a la Universidad #2175
Col. Jabali-Zorra, C.P. 26109
Ciudad Acuña, Coahuila
Tel. (877) 772 9066
<http://utco.mx>

INFORMACIÓN PROGRAMÁTICA
VI.- LOS RESULTADOS DE LA EVALUACIÓN
DEL DESEMPEÑO DE LOS PROGRAMAS DE
LA ENTIDAD FEDERATIVA/MUNICIPALES;
ASÍ COMO LOS VINCULADOS AL EJERCICIO
DE LOS RECURSOS FEDERALES
TRANSFERIDOS

Universidad Tecnológica de Ciudad Acuña
 Los resultados en la evaluación del desempeño de los programas presupuestarios

Entidad	Municipio	Tipo de Egreso	Ciclo de Ejercicio	Clave de Ejercicio	Tipo de Ejercicio	Clave de Ejercicio	Programa	Institución Ejecutora	Banquero Ejecutor	Unidad Ejecutora	Aprobado	Modificado	Revisado (Modificado)	Comprometido	Desagregado	Ejercido	Pagado	Contratos	Asignados	Situaciones
2	2	1	2018	11	17	18	Fondo General de Ingresos	2	0		5,122,346.78	2,456,820.11	2,456,820.11	2,456,820.11	1,751,372.28	1,751,372.28	1,751,372.28			
		2									205,471.03	205,471.03	205,471.03	205,471.03	205,471.03	205,471.03	205,471.03			
		2									205,148.16	205,148.16	205,148.16	205,148.16	205,148.16	205,148.16	205,148.16			
		2									76,065.20	76,065.20	76,065.20	76,065.20	76,065.20	76,065.20	76,065.20			
		2									104,423.72	104,423.72	104,423.72	104,423.72	104,423.72	104,423.72	104,423.72			
		2									81,354.94	81,354.94	81,354.94	81,354.94	81,354.94	81,354.94	81,354.94			
		2									1,652.90	1,652.90	1,652.90	1,652.90	1,652.90	1,652.90	1,652.90			
		2									841.50	772.88	772.88	772.88	772.88	772.88	772.88			

ING. LUIS MANUEL NORDENEGAL GALINDO
 RECTOR

C.P. ALFONSO AVILA MENDOZA
 DIRECTOR DE ADMINISTRACIÓN Y FINANZAS



Seguimiento de los Recursos Federales Transferidos

Ciclo: 2023 - Período: Segundo Trimestre (ABR-JUN)

MST

Ejercicio del Gasto Ejercicio del gasto

Acciones y Catálogos Paso 1: Carga de plantillas Paso 2: Consulta información

Información de carga

- 1. Inicio de validación del archivo: plantillaEG 272023.csv
- 2. → La verificación de registros se ha realizado correctamente! No se detectaron errores por lo cual ya se puede realizar la carga de los registros.
- 3. → Total de registros validados 1.
- 4. → El identificador de carga es: 376,564.

Detalle de cargas


Identificador	Fecha	Archivo	Estatus	Información	Archivos	Acción
64	Hace un momento	plantillaEG 272023.csv	Finalizado	No disponible		No disponible
133	31/04/2023 04:03:17 PM	plantillaEG 1738023.csv	Finalizado	→ La verificación de registros se ha realizado correctamente! No se detectaron errores por lo cual ya se puede realizar la carga de los registros. → Total de registros validados 1.	Descargar archivos	Eliminar
176	11/01/2023 05:24:59 PM	plantillaEG 472023.csv	Finalizado	→ La verificación de registros se ha realizado correctamente! No se detectaron errores por lo cual ya se puede realizar la carga de los registros.	Descargar archivos	Eliminar

IV. INFORMACIÓN ADICIONAL

INFORMACIÓN ADICIONAL
I.- LA RELACIÓN DE BIENES MUEBLES QUE
COMPONEN SU PATRIMONIO



Ente Público: Universidad Tecnológica de Ciudad Acuña
Relación de bienes muebles que componen su patrimonio
Al 30 de junio de 2023



Código	Descripción del Bien	Valor en libros
51101 3000130	MESA DE TRABAJO	8,190.54
51101 3000131	MESA DE TRABAJO	8,190.54
51101 3000132	MESA DE TRABAJO	8,190.54
51101 3000133	MESA DE TRABAJO	8,190.54
51101 3000134	MESA DE TRABAJO	8,190.54
51101 3000135	MESA DE TRABAJO	8,190.54
51101 3000136	MESA DE TRABAJO	8,190.54
51101 3000137	MESA DE TRABAJO	8,190.54
51101 3000138	MESA DE TRABAJO	8,190.54
51101 3000011	MOBILIARIO	9,798.00
51101 3000047	MOBILIARIO	1,364.30
51101 3000048	MOBILIARIO	1,364.30
51101 3000049	MOBILIARIO	1,364.30
51101 3000050	MOBILIARIO	1,364.30
51101 3000051	MOBILIARIO	1,364.30
51101 3000052	MOBILIARIO	2,659.30
51101 3000053	MOBILIARIO	2,659.30
51101 3000054	MOBILIARIO	3,429.30
51101 3000055	MOBILIARIO	3,074.00
51101 3000062	MOBILIARIO	8,352.00
51101 3000063	MOBILIARIO	1,160.00
51101 3000071	MOBILIARIO	3,198.99
51101 3000072	MOBILIARIO	7,300.00
51101 3000073	MOBILIARIO	2,000.00
51101 3000074	MOBILIARIO	8,498.00
51101 3000075	MOBILIARIO	3,398.00
51101 3000140	MOBILIARIO	3,799.00
51101 3000141	MOBILIARIO	3,799.00
51101 3000149	MOBILIARIO	4,355.10
51101 3000150	MOBILIARIO	1,844.10
51101 3000151	MOBILIARIO	965.52
51101 3000152	MOBILIARIO	965.52
51101 3000153	MOBILIARIO	4,369.00
51101 3000171	MOBILIARIO	3,949.00
51101 3000172	MOBILIARIO	3,949.00
51101 3000182	MOBILIARIO	4,249.00
51101 3000183	MOBILIARIO	3,149.00
51101 3000184	MOBILIARIO	3,149.00
51101 3000185	MOBILIARIO	3,149.00
51101 3000186	MOBILIARIO	3,499.00
51101 3000194	MOBILIARIO	1,589.99
51501 0003000198	SERVIDOR DE MULTIUSUARIO	20,199.00
51501 0003000196	UNIDAD DE ALMACENAMIENTO	4,949.00
51501 0003000206	BIENES INFORMÁTICOS	19,999.00
51501 3000012	BIENES INFORMÁTICOS	9,106.00
51501 3000017	BIENES INFORMÁTICOS	9,860.00
51501 3000018	BIENES INFORMÁTICOS	9,860.00
51501 3000019	BIENES INFORMÁTICOS	9,860.00

51501	3000020	BIENES INFORMÁTICOS	9,860.00
51501	3000021	BIENES INFORMÁTICOS	8,352.00
51501	3000022	BIENES INFORMÁTICOS	8,352.00
51501	3000039	BIENES INFORMÁTICOS	44,660.00
51501	3000056	BIENES INFORMÁTICOS	9,860.00
51501	3000057	BIENES INFORMÁTICOS	9,860.00
51501	3000058	BIENES INFORMÁTICOS	8,352.00
51501	3000059	BIENES INFORMÁTICOS	8,352.00
51501	3000060	BIENES INFORMÁTICOS	9,860.00
51501	3000065	BIENES INFORMÁTICOS	8,103.76
51501	3000066	BIENES INFORMÁTICOS	9,860.00
51501	3000067	BIENES INFORMÁTICOS	9,860.00
51501	3000068	BIENES INFORMÁTICOS	10,499.00
51501	3000069	BIENES INFORMÁTICOS	40,020.00
51501	3000076	BIENES INFORMÁTICOS	16,124.00
51501	3000081	BIENES INFORMÁTICOS	3,712.00
51501	3000082	BIENES INFORMÁTICOS	9,999.00
51501	3000083	BIENES INFORMÁTICOS	9,999.00
51501	3000085	BIENES INFORMÁTICOS	7,999.20
51501	3000086	BIENES INFORMÁTICOS	7,999.20
51501	3000087	BIENES INFORMÁTICOS	7,999.20
51501	3000088	BIENES INFORMÁTICOS	7,999.20
51501	3000089	BIENES INFORMÁTICOS	7,999.20
51501	3000090	BIENES INFORMÁTICOS	7,999.20
51501	3000092	BIENES INFORMÁTICOS	15,500.00
51501	3000093	BIENES INFORMÁTICOS	8,926.20
51501	3000094	BIENES INFORMÁTICOS	8,926.20
51501	3000095	BIENES INFORMÁTICOS	8,926.20
51501	3000096	BIENES INFORMÁTICOS	8,926.20
51501	3000097	BIENES INFORMÁTICOS	8,926.20
51501	3000098	BIENES INFORMÁTICOS	8,926.20
51501	3000099	BIENES INFORMÁTICOS	8,926.20
51501	3000100	BIENES INFORMÁTICOS	8,926.20
51501	3000101	BIENES INFORMÁTICOS	8,926.20
51501	3000102	BIENES INFORMÁTICOS	8,926.20
51501	3000103	BIENES INFORMÁTICOS	8,926.20
51501	3000104	BIENES INFORMÁTICOS	8,926.20
51501	3000105	BIENES INFORMÁTICOS	8,926.20
51501	3000106	BIENES INFORMÁTICOS	8,926.20
51501	3000107	BIENES INFORMÁTICOS	8,926.20
51501	3000108	BIENES INFORMÁTICOS	8,926.20
51501	3000109	BIENES INFORMÁTICOS	8,926.20
51501	3000110	BIENES INFORMÁTICOS	8,926.20
51501	3000111	BIENES INFORMÁTICOS	8,926.20
51501	3000112	BIENES INFORMÁTICOS	8,926.20
51501	3000113	BIENES INFORMÁTICOS	8,926.20
51501	3000114	BIENES INFORMÁTICOS	8,926.20
51501	3000115	BIENES INFORMÁTICOS	8,926.20
51501	3000116	BIENES INFORMÁTICOS	8,926.20
51501	3000117	BIENES INFORMÁTICOS	8,926.20
51501	3000118	BIENES INFORMÁTICOS	8,926.20
51501	3000119	BIENES INFORMÁTICOS	8,926.20
51501	3000120	BIENES INFORMÁTICOS	8,926.20

51501	3000139	BIENES INFORMÁTICOS	14,999.00
51501	0003000199	ANTENA PARABOLICA PARA SERVICIO DE INTERNET	11,060.73
51501	0003000200	ANTENA PARABOLICA PARA SERVICIO DE INTERNET	11,060.73
51901	0003000201	RELOJ CHECADOR CON TEMPERATURA	25,079.00
52101	3000010	EQUIPOS Y APARATOS AUDIOVISUALES	11,020.00
52101	3000042	EQUIPOS Y APARATOS AUDIOVISUALES	8,700.00
52101	3000043	EQUIPOS Y APARATOS AUDIOVISUALES	8,700.00
52101	3000044	EQUIPOS Y APARATOS AUDIOVISUALES	8,700.00
52101	3000045	EQUIPOS Y APARATOS AUDIOVISUALES	8,700.00
52101	3000046	EQUIPOS Y APARATOS AUDIOVISUALES	8,700.00
52101	3000078	EQUIPOS Y APARATOS AUDIOVISUALES	8,700.00
52101	3000079	EQUIPOS Y APARATOS AUDIOVISUALES	8,700.00
52101	3000080	EQUIPOS Y APARATOS AUDIOVISUALES	8,700.00
52101	3000175	EQUIPOS Y APARATOS AUDIOVISUALES	8,100.00
52101	3000187	EQUIPOS Y APARATOS AUDIOVISUALES	8,100.00
52101	3000188	EQUIPOS Y APARATOS AUDIOVISUALES	8,100.00
52101	3000189	EQUIPOS Y APARATOS AUDIOVISUALES	8,100.00
52101	3000190	EQUIPOS Y APARATOS AUDIOVISUALES	8,100.00
52101	3000192	EQUIPOS Y APARATOS AUDIOVISUALES	10,669.00
52101	3000193	EQUIPOS Y APARATOS AUDIOVISUALES	10,669.00
52301	3000061	CÁMARAS FOTOGRÁFICAS Y DE VIDEO	14,399.00
52301	3000176	CÁMARAS FOTOGRÁFICAS Y DE VIDEO	15,999.00
52901	3000001	OTRO MOBILIARIO Y EQUIPO EDUCACIONAL Y RECREATIVO	10,800.00
52901	3000002	OTRO MOBILIARIO Y EQUIPO EDUCACIONAL Y RECREATIVO	10,800.00
52901	3000003	OTRO MOBILIARIO Y EQUIPO EDUCACIONAL Y RECREATIVO	10,800.00
52901	3000004	OTRO MOBILIARIO Y EQUIPO EDUCACIONAL Y RECREATIVO	10,800.00
52901	3000005	OTRO MOBILIARIO Y EQUIPO EDUCACIONAL Y RECREATIVO	10,800.00
52901	3000006	OTRO MOBILIARIO Y EQUIPO EDUCACIONAL Y RECREATIVO	10,800.00
52901	3000007	OTRO MOBILIARIO Y EQUIPO EDUCACIONAL Y RECREATIVO	10,800.00
52901	3000008	OTRO MOBILIARIO Y EQUIPO EDUCACIONAL Y RECREATIVO	10,800.00
52901	3000009	OTRO MOBILIARIO Y EQUIPO EDUCACIONAL Y RECREATIVO	10,800.00
52901	3000013	OTRO MOBILIARIO Y EQUIPO EDUCACIONAL Y RECREATIVO	4,002.00


52901	3000014	OTRO MOBILIARIO Y EQUIPO EDUCACIONAL Y RECREATIVO	4,002.00
52901	3000015	OTRO MOBILIARIO Y EQUIPO EDUCACIONAL Y RECREATIVO	4,002.00
52901	3000016	OTRO MOBILIARIO Y EQUIPO EDUCACIONAL Y RECREATIVO	4,002.00
52901	3000023	OTRO MOBILIARIO Y EQUIPO EDUCACIONAL Y RECREATIVO	734.30
52901	3000024	OTRO MOBILIARIO Y EQUIPO EDUCACIONAL Y RECREATIVO	734.30
52901	3000025	OTRO MOBILIARIO Y EQUIPO EDUCACIONAL Y RECREATIVO	734.30
52901	3000026	OTRO MOBILIARIO Y EQUIPO EDUCACIONAL Y RECREATIVO	734.30
52901	3000027	OTRO MOBILIARIO Y EQUIPO EDUCACIONAL Y RECREATIVO	2,659.30
52901	3000028	OTRO MOBILIARIO Y EQUIPO EDUCACIONAL Y RECREATIVO	2,659.30
52901	3000029	OTRO MOBILIARIO Y EQUIPO EDUCACIONAL Y RECREATIVO	2,659.30
52901	3000030	OTRO MOBILIARIO Y EQUIPO EDUCACIONAL Y RECREATIVO	2,659.30
52901	3000031	OTRO MOBILIARIO Y EQUIPO EDUCACIONAL Y RECREATIVO	489.30
52901	3000032	OTRO MOBILIARIO Y EQUIPO EDUCACIONAL Y RECREATIVO	489.30
52901	3000033	OTRO MOBILIARIO Y EQUIPO EDUCACIONAL Y RECREATIVO	489.30
52901	3000034	OTRO MOBILIARIO Y EQUIPO EDUCACIONAL Y RECREATIVO	489.30
52901	3000035	OTRO MOBILIARIO Y EQUIPO EDUCACIONAL Y RECREATIVO	489.30
52901	3000036	OTRO MOBILIARIO Y EQUIPO EDUCACIONAL Y RECREATIVO	489.30
52901	3000037	OTRO MOBILIARIO Y EQUIPO EDUCACIONAL Y RECREATIVO	489.30
52901	3000038	OTRO MOBILIARIO Y EQUIPO EDUCACIONAL Y RECREATIVO	489.30
52901	3000064	OTRO MOBILIARIO Y EQUIPO EDUCACIONAL Y RECREATIVO	19,720.00
53101	0003000202	TERMONEBULIZADOR	8,208.00
54105	5000041	VEHICULOS Y EQUIPO TERRESTRES DESTINADOS A SERVIDORES PÚBLICOS.	257,000.00
54105	5000084	VEHICULOS Y EQUIPO TERRESTRES DESTINADOS A SERVIDORES PÚBLICOS.	381,000.00
56401	0003000205	SISTEMAS DE AIRE ACONDICIONADO, CALEFACCIÓN Y DE REFRIGERACIÓN INDUSTRIAL Y COMERCIAL	16,500.00
56401	3000157	SISTEMAS DE AIRE ACONDICIONADO, CALEFACCIÓN Y DE REFRIGERACIÓN INDUSTRIAL Y COMERCIAL	12,300.00
56401	3000158	SISTEMAS DE AIRE ACONDICIONADO, CALEFACCIÓN Y DE REFRIGERACIÓN INDUSTRIAL Y COMERCIAL	12,300.00
56401	3000168	SISTEMAS DE AIRE ACONDICIONADO, CALEFACCIÓN Y DE REFRIGERACIÓN INDUSTRIAL Y COMERCIAL	3,245.00
56401	3000169	SISTEMAS DE AIRE ACONDICIONADO, CALEFACCIÓN Y DE REFRIGERACIÓN INDUSTRIAL Y COMERCIAL	3,245.00

56401	3000170	SISTEMAS DE AIRE ACONDICIONADO, CALEFACCIÓN Y DE REFRIGERACIÓN INDUSTRIAL Y COMERCIAL	12,490.00
56401	3000195	SISTEMAS DE AIRE ACONDICIONADO, CALEFACCIÓN Y DE REFRIGERACIÓN INDUSTRIAL Y COMERCIAL	5,900.00
56501	3000142	EQUIPOS Y APARATOS DE COMUNICACIONES Y TELECOMUNICACIONES	2,856.58
56501	3000143	EQUIPOS Y APARATOS DE COMUNICACIONES Y TELECOMUNICACIONES	2,856.58
56501	3000144	EQUIPOS Y APARATOS DE COMUNICACIONES Y TELECOMUNICACIONES	9,546.84
56501	3000145	EQUIPOS Y APARATOS DE COMUNICACIONES Y TELECOMUNICACIONES	9,546.84
56501	3000146	EQUIPOS Y APARATOS DE COMUNICACIONES Y TELECOMUNICACIONES	1,177.61
56501	3000147	EQUIPOS Y APARATOS DE COMUNICACIONES Y TELECOMUNICACIONES	1,094.62
56501	3000148	EQUIPOS Y APARATOS DE COMUNICACIONES Y TELECOMUNICACIONES	1,094.62
56501	3000154	EQUIPOS Y APARATOS DE COMUNICACIONES Y TELECOMUNICACIONES	4,629.00
56501	3000159	EQUIPOS Y APARATOS DE COMUNICACIONES Y TELECOMUNICACIONES	3,879.01
56501	3000160	EQUIPOS Y APARATOS DE COMUNICACIONES Y TELECOMUNICACIONES	3,879.01
56501	3000161	EQUIPOS Y APARATOS DE COMUNICACIONES Y TELECOMUNICACIONES	3,879.01
56501	3000162	EQUIPOS Y APARATOS DE COMUNICACIONES Y TELECOMUNICACIONES	3,879.01
56501	3000163	EQUIPOS Y APARATOS DE COMUNICACIONES Y TELECOMUNICACIONES	3,879.01
56501	3000164	EQUIPOS Y APARATOS DE COMUNICACIONES Y TELECOMUNICACIONES	6,389.00
56501	3000167	EQUIPOS Y APARATOS DE COMUNICACIONES Y TELECOMUNICACIONES	3,910.90
56501	3000173	EQUIPOS Y APARATOS DE COMUNICACIONES Y TELECOMUNICACIONES	9,381.57
56501	3000174	EQUIPOS Y APARATOS DE COMUNICACIONES Y TELECOMUNICACIONES	9,063.81
56601	0003000197	PARARRAYOS Y APARTARRAYOS	21,779.48
56601	0003000204	PARARRAYOS Y APARTARRAYOS	26,448.00
56701	3000191	HERRAMIENTAS Y MAQUINAS- HERRAMIENTA	7,360.00
56701	0003000203	DESMALZADORA	7,506.00
59101	00IN000041	SOFTWARE	300,440.00
59101	00IN000042	ADQUISICION DE SOFTWARE	16,391.90

59101	00IN000043	ADQUISICION DE SOFTWARE	16,391.96
59101	00IN000044	ADQUISICION DE SOFTWARE	16,391.90
59101	00IN000045	ADQUISICION DE SOFTWARE	16,391.96
59101	00IN000046	ADQUISICION DE SOFTWARE	16,391.96
59101	00IN000047	ADQUISICION DE SOFTWARE	16,391.96
		Total General	2,456,878.44

"Bajo protesta de decir verdad declaramos que los Estados Financieros y sus notas, son razonablemente correctos y son responsabilidad del emisor"


ING. LUIS MANUEL NAVARRO GALINDO
RECTOR


C.P. ALFONSO AVILA MEYCHACA
CONTADOR GENERAL

INFORMACIÓN ADICIONAL
II.- LA RELACIÓN DE BIENES INMUEBLES
QUE COMPONEN SU PATRIMONIO

Código	Descripción del Bien	Valor en libros
581010000100BI000002	TERRENOS URBANIZADOS	2,268,329.04
581010000100BI000003	TERRENOS URBANIZADOS	2,815,670.96
583010000100BI000004	EDIFICIOS	19,948,141.27
583010000100BI000005	EDIFICIOS Y LOCALES	30,110,081.25
TOTAL		55,142,202.52

"Bajo protesta de decir verdad declaramos que los Estados Financieros y sus notas, son razonablemente correctos y son responsabilidad del emisor"

ING. LUIS MANUEL NAVARRO GALINDO
RECTOR

C.P. ALFONSO AVILA MENCHACA
CONTADOR GENERAL

INFORMACIÓN ADICIONAL
III.- EL REPORTE DE LOS ESQUEMAS
BURSÁTILES Y DE COBERTURAS
FINANCIERAS DEL ENTE PÚBLICO

UNIVERSIDAD TECNOLÓGICA DE CIUDAD ACUÑA

EL REPORTE DE LOS ESQUEMAS BURSÁTILES Y DE COBERTURAS FINANCIERAS DEL ENTE PÚBLICO

CUENTA	CONCEPTO	IMPORTE
AL 30 DE JUNIO DE 2023, LA ENTIDAD NO CUENTA CON ESQUEMAS BURSÁTILES Y DE COBERTURAS FINANCIERAS DEL ENTE PÚBLICO.		

ING. LUIS MANUEL NAVARRO GALINDO
RECTOR



C.P. ALFONSO AVILA MENCHACA
CONTADOR GENERAL



INFORMACIÓN ADICIONAL
IV.- LA INFORMACIÓN RESPECTO AL
EJERCICIO Y DESTINO DEL GASTO
FEDERALIZADO, ASÍ COMO RESPECTO AL
REINTEGRO DE LOS RECURSOS
FEDERALES NO DEVENGADOS



Universidad Tecnológica de Ciudad Acuña
Formato del ejercicio y destino del gasto federalizado y reintegros
Correspondiente al segundo trimestre de 2023



Programa o Fondo	Destino de los Recursos	Ejercicio		Reintegro
		DEVENGADO	PAGADO	
SUBSIDIOS FEDERALES PARA ORGANISMOS DESCENTRALIZADOS ESTATALES	ACUÑA, COAHUILA UNIVERSIDAD TECNOLÓGICA DE CIUDAD ACUÑA	2,121,745.86	2,121,745.86	0.00

"Bajo protesta de decir verdad declaramos que los Estados Financieros y sus notas, son razonablemente correctos y son responsabilidad del emisor"

ING. LUIS MANUEL NAVARRO GALINDO
RECTOR

C.P. ALFONSO AVILA MENCHACA
CONTADOR GENERAL

INFORMACIÓN ADICIONAL

V.- INFORME DE LOS PROYECTOS DE ASOCIACIONES PÚBLICO-PRIVADAS (APP)



UNIVERSIDAD TECNOLÓGICA DE CIUDAD ACUÑA

EL INFORME SOBRE LA SITUACIÓN QUE GUARDAN LOS PROYECTOS DE ASOCIACIONES PÚBLICO-PRIVADAS (APP) SEGUNDO TRIMESTRE DEL EJERCICIO FISCAL 2023.

ESTE INFORME NO APLICA PARA ESTA UNIVERSIDAD
TECNOLÓGICA DE CIUDAD ACUÑA

ING. LUIS MANUEL NAVARRO GALINDO
RECTOR

C.P. ALFONSO AVILA MENCHACA
CONTADOR GENERAL

INFORMACIÓN ADICIONAL
VI.- EL ARCHIVO ELECTRÓNICO DE DATOS
QUE PERMITA SU USO INFORMÁTICO Y
FACILITE SU PROCESAMIENTO


Asunto: Archivos electrónicos inciso f
Información Adicional

DIP. EDUARDO OLMOS CASTRO
PRESIDENTE DE LA JUNTA DE GOBIERNO DEL CONGRESO DEL ESTADO

Por medio de la presente hago constar y respecto al inciso F de la Información Adicional que conforma el Informe de Avance de Gestión Financiera correspondiente al segundo trimestre del ejercicio fiscal 2023, se tiene a bien anexar dvd con archivos electrónicos que conforman lo siguiente:

- Archivo electrónico con formato .bak el cual contiene respaldo de información correspondiente a los incisos 1,2,4, relativo al sistema de información financiera de contabilidad, sistemas de gestión y control de cobro de los ingresos y de control de adquisiciones.
- Archivo electrónico con información del respaldo del sistema de nómina, inciso 3.

Sin más por el momento me despido de usted quedando a la orden y entera disposición.


ING. LUIS MANUEL NAVARRO GALINDO
RECTOR


C.P. ALFONSO AVILA MENCHACA
DIRECTOR DE ADMINISTRACIÓN Y FINANZAS

INFORMACIÓN ADICIONAL
VII.- EL INFORME DE AVANCE DE GESTIÓN
FINANCIERA CORRESPONDIENTE AL
SEGUNDO TRIMESTRE DEL EJERCICIO
FISCAL 2023, EN ARCHIVO DIGITAL EN
FORMATO PDF

INFORMACIÓN ADICIONAL

VIII.- LAS CONCILIACIONES BANCARIAS DE LA TOTALIDAD DE LAS CUENTAS BANCARIAS PROPIEDAD DE LA ENTIDAD, DEBIDAMENTE AUTORIZADAS POR LAS AUTORIDADES CORRESPONDIENTES, ASÍ COMO LOS RESPECTIVOS ESTADOS DE CUENTA BANCARIOS, AUXILIARES DE CUENTAS CONTABLES Y DEMÁS ANEXOS

CONCILIACIONES BANCARIAS

UNIVERSIDAD TECNOLÓGICA DE CIUDAD ACUÑA

Conciliación de la cuenta Bancaria de cheques No. 150058879597 INBURSA

Periodo del 01 de junio al 30 de junio de 2023

Saldo según nuestros libros al 30 de junio de 2023	\$	993,915.65
Mas: Importe de cheques expedidos no cobrados hasta el 30 de junio de 2023	\$	-
Menos: cargos del Banco no correspondidos por nosotros	\$	-
Menos: Cargos nuestros no correspondidos por el Banco	\$	-
Mas: Abonos del Banco no correspondidos por nosotros	\$	-
Saldo según Estado de Cuenta del Banco al 30 de junio de 2023	\$	993,915.65

Autoriza:

C.P. Alfonso Ariza Manchaca
Contrato





UNIVERSIDAD TECNOLÓGICA DE CIUDAD ACUÑA
CAMINO A LA UNIVERSIDAD 2175
JABALI ZORRA ACUÑA
COAHUILA DE ZARAGOZA, MEX
26309 219824-M

ESTADO DE CUENTA

Cliente Inbursa: 41131557
RFC: UTC170701J2A



Centro de Atención
Teléfono Inbursa

Carlos de Haza y Juan Vazquez

55 5447 8000

Llámanos al Centro 800 90 90000

www.inbursa.com

Cuentaefe Empresarial

RESUMEN DE SALDOS

CUENTA	50058879597	SUCURSAL	CD ACUÑA
CLABE	036062500588795970	MONEDA	MXN PESO MEXICANO
PERIODO	Del 01 Jun 2023 al 30 Jun 2023	FECHA DE CORTE	30 Jun 2023

SALDO ANTERIOR	493,709.73	DIAS DEL PERIODO	30	GAT	NO APLICA
ABONOS	200,279.49	TASA BRUTA	5.5893%	RENDIMIENTOS	2,779.49
CARGOS	73.57	TASA NETA	5.4414%	COMISIONES EFECTIVAMENTE COBRADAS EN EL PERIODO	0.00
SALDO ACTUAL	693,915.65	I.S.R.	0.1500%		
SALDO PROMEDIO	596,741.40				

DETALLE DE MOVIMIENTOS

FECHA	REFERENCIA	CONCEPTO	CARGOS	ABONOS	SALDO
JUN 01		BALANCE INICIAL			493,709.73
JUN 06	2629266119	DEPOSITO EN CUENTA EFECTIVO 16,650.00 DEP		16,650.00	510,359.73
JUN 06	2629267470	DEPOSITO EN CUENTA EFECTIVO 7,600.00 DEP		7,600.00	517,959.73
JUN 06	2629268938	DEPOSITO EN CUENTA EFECTIVO 800.00 DEP		800.00	518,759.73
JUN 06	2629270320	DEPOSITO EN CUENTA EFECTIVO 15,600.00 DEP		15,600.00	534,359.73
JUN 06	2629271683	DEPOSITO EN CUENTA EFECTIVO 2,700.00 DEP		2,700.00	537,059.73

Estimado cliente, agradecemos su preferencia. Le recordamos la importancia de mantener sus datos actualizados. Para cualquier consulta, estamos a sus órdenes en los teléfonos 55-5447-8000 y 800-90-90000, las 24 horas de todos los días del año, así como en nuestras sucursales y oficinas, consulte ubicaciones y horarios en www.inbursa.com o con la app Inbursa Móvil

- Tasas expresadas en términos anuales.
- A partir de la fecha de fin de periodo, tendrá 90 días para solicitar la reclamación correspondiente.
- En caso de robo o extravío de tarjeta, repórtela de inmediato al Centro de Atención a Clientes de Banco Inbursa.
- Le recordamos que Banco Inbursa no solicita actualizaciones de datos por medio de Internet.
- Rendimientos: Es el interés efectivo depositado en el periodo.

FIN-744



FECHA	REFERENCIA	CONCEPTO	CARGOS	ABONOS	BALDO
JUN 06	2629273103	DEPOSITO EN CUENTA EFECTIVO 7,600.00 DEP		7,600.00	544,659.73
JUN 06	2629274035	DEPOSITO SPEI DANNA PAOLA VILLARREAL HEREDIA STP 646013206876076617 1609415 MERCADO*PAGO CLAVE DE RASTREO CPOS8986783983		1,500.00	546,159.73
JUN 06	2629274216	DEPOSITO EN CUENTA EFECTIVO 11,250.00 DEP		11,250.00	557,409.73
JUN 06	2629275216	DEPOSITO EN CUENTA EFECTIVO 800.00 DEP		800.00	558,209.73
JUN 08	2630965152	DEPOSITO EFECTIVO CORRESPONSAL Edson 1235 Monterrey NL MX		1,300.00	559,709.73
JUN 11	2633079897	DEPOSITO SPEI MAXIMINO ESTEBAN JUAN BANORTE 072062008598356551 230611 pago de inscripcion utca CLAVE DE RASTREO 3843CP05202306112342655184		1,500.00	561,209.73
JUN 12	2634091237	DEPOSITO EN CUENTA EFECTIVO 1,500.00 DEP		1,500.00	562,709.73
JUN 12	2634096317	DEPOSITO SPEI MARCO ANTONIO PEREZ RIVERA BBVA MEXICO 012180015225238589 1206230 Pago inscripcion Dana Perez Rivera CLAVE DE RASTREO MBAND1002306120069659195		1,500.00	564,209.73
JUN 12	2634395322	DEPOSITO EN CUENTA EFECTIVO 1,500.00		1,500.00	565,709.73
JUN 13	2635082498	DEPOSITO EN CUENTA EFECTIVO 9,600.00 DEP		9,600.00	575,309.73
JUN 13	2635082498	DEPOSITO EN CUENTA EFECTIVO 1,200.00 DEP		1,200.00	576,509.73
JUN 13	2635082498	DEPOSITO EN CUENTA EFECTIVO 3,450.00 DEP		3,450.00	579,959.73
JUN 13	2635082498	DEPOSITO EN CUENTA EFECTIVO 2,700.00 DEP		2,700.00	582,659.73
JUN 14	2636132835	DEPOSITO EN CUENTA EFECTIVO 1,800.00 DEP		1,800.00	584,459.73
JUN 14	2636132835	DEPOSITO EN CUENTA EFECTIVO 8,100.00 DEP		8,100.00	592,559.73
JUN 14	2636132835	DEPOSITO EN CUENTA EFECTIVO 7,800.00 DEP		7,800.00	600,359.73
JUN 14	2636132835	DEPOSITO EN CUENTA EFECTIVO 5,700.00 DEP		5,700.00	606,059.73
JUN 14	2636132835	DEPOSITO EN CUENTA EFECTIVO 3,600.00 DEP		3,600.00	609,659.73

BHV-TAA



UNIVERSIDAD TECNOLÓGICA DE CIUDAD ACUÑA
CAMINO A LA UNIVERSIDAD 2175
JABALI ZORRA ACUÑA
COAHUILA DE ZARAGOZA, MEX
26309 219826-M

ESTADO DE CUENTA

Cliente Inbursa: 41131557
RFC: UTC170701J2A

FECHA	REFERENCIA	CONCEPTO	CARGOS	ABONOS	SALDO
JUN 14	2636132835	DEPOSITO EN CUENTA EFECTIVO 3,800.00 DEP		3,800.00	613,459.73
JUN 15	2636825049	DEPOSITO SPEI ILIANA ELIZABETH RAMIREZ MARTINEZ BANCOPPEL 137062101155378109 6627012 Ficha CLAVE DE RASTREO 50118109TRANSBPI66270128		900.00	614,359.73
JUN 15	2636911858	DEPOSITO EN CUENTA EFECTIVO 1,500.00 DEP		1,500.00	615,859.73
JUN 15	2637341191	DEPOSITO EN CUENTA EFECTIVO 6,750.00 DEP		6,750.00	622,609.73
JUN 19	2640775985	DEPOSITO EN CUENTA EFECTIVO 1,500.00		1,500.00	624,109.73
JUN 20	2641874361	DEPOSITO EN CUENTA EFECTIVO 2,400.00		2,400.00	626,509.73
JUN 20	2641875078	DEPOSITO EN CUENTA EFECTIVO 5,100.00		5,100.00	631,609.73
JUN 20	2641875987	DEPOSITO EN CUENTA EFECTIVO 3,700.00		3,700.00	635,309.73
JUN 20	2641876621	DEPOSITO EN CUENTA EFECTIVO 1,800.00		1,800.00	637,109.73
JUN 21	2642552055	DEPOSITO EN CUENTA EFECTIVO 1,500.00		1,500.00	638,609.73
JUN 21	2642651772	DEPOSITO EN CUENTA EFECTIVO 1,500.00		1,500.00	640,109.73
JUN 22	2643583610	DEPOSITO SPEI LUIS EMMANUEL HERNANDEZ TORRES BANORTE 072062011890995445 230622 Pago de inscripcion CLAVE DE RASTREO 3843CP03202306222362899286		1,500.00	641,609.73
JUN 23	2644400259	DEPOSITO EFECTIVO CORRESPONSAL Edison 1235 Monterrey NL MX		1,500.00	643,109.73
JUN 24	2645564169	DEPOSITO SPEI ROBERTO RAMOS SALAZAR BANORTE 072062011904597331 230624 pago de inscripcion CLAVE DE RASTREO 3843CP01202306242367077708		1,500.00	644,609.73
JUN 26	2646828819	DEPOSITO EFECTIVO CORRESPONSAL Edison 1235 Monterrey NL MX		1,500.00	646,109.73
JUN 26	2646890852	DEPOSITO SPEI DIANA VERONICA RODRIGUEZ BANCOPPEL 1370611044968884790 3341875 Incripcion Mojamel Antonio CLAVE DE RASTREO 50114790TRANSBPI33418755		1,500.00	647,609.73
JUN 27	2647922507	DEPOSITO EN CUENTA EFECTIVO 4,350.00 DEP		4,350.00	651,959.73



BIM-344



FECHA	REFERENCIA	CONCEPTO	CARGOS	ABONOS	SALDO
JUN 27	2647923246	DEPOSITO EN CUENTA EFECTIVO 5,700.00 DEP		5,700.00	657,659.73
JUN 27	2647923932	DEPOSITO EN CUENTA EFECTIVO 3,900.00 DEP		3,900.00	661,559.73
JUN 28	2648721437	DEPOSITO EN CUENTA EFECTIVO 1,500.00 DEP		1,500.00	663,059.73
JUN 28	2648750879	DEPOSITO EN CUENTA EFECTIVO 1,500.00 DEP		1,500.00	664,559.73
JUN 28	2648800383	DEPOSITO SPEI ERNESTO GALLEGOS ORTIZ STP 646731258611571623 1693016 Transferencia desde Fondadora CLAVE DE RASTREO AMU0016879708140012569870		1,500.00	666,059.73
JUN 29	2649718883	DEPOSITO SPEI TOTER DE MEXICO S DE RL DE CV BANORTE 072062010372633349 290623 TOTER MEXICO CLAVE DE RASTREO 8846APR1202306292374484002		15,400.00	681,459.73
JUN 29	2649772000	DEPOSITO EN CUENTA EFECTIVO 1,500.00 DEP		1,500.00	682,959.73
JUN 30	2650905125	DEPOSITO EN CUENTA EFECTIVO 1,500.00 JUAN DAVID RODRIGUEZ GONZALEZ		1,500.00	684,459.73
JUN 30	2650993172	DEPOSITO EFECTIVO CORRESPONSAL Edison 1235 Monterrey NL MX		1,500.00	685,959.73
JUN 30	2651020953	DEPOSITO EFECTIVO CORRESPONSAL Edison 1235 Monterrey NL MX		750.00	686,709.73
JUN 30	2651054172	DEPOSITO EN CUENTA EFECTIVO 1,500.00 NAIDELIN AZENETH ALVARADO SANCHEZ		1,500.00	688,209.73
JUN 30	2651094894	DEPOSITO EN CUENTA EFECTIVO 1,500.00 DEP		1,500.00	689,709.73
JUN 30	2651648358	DEPOSITO EFECTIVO CORRESPONSAL WALMART MEX MEXMX		1,500.00	691,209.73
JUN 30	2652629733	INTERESES GANADOS		2,779.49	693,989.22
JUN 30	2652629733	ISR RETENIDO	73.57		693,915.65

Si desea recibir pagos a través de transferencias bancarias electrónicas de fondos interbancarios, deberá hacer del conocimiento de la persona que le enviará el o los pagos respectivos, el número de cuenta que a continuación se indica: 036062500588795970 así como el nombre de este Banco. El nombre del beneficiario en una transferencia enviada es un dato no verificado por esta Institución. Clave de rastreo. Sirve para identificar una orden de transferencia.



ESTADO DE CUENTA

UNIVERSIDAD TECNOLÓGICA DE CIUDAD ACUÑA
 CAMINO A LA UNIVERSIDAD 2175
 JABALI ZORRA ACUÑA
 COAHUILA DE ZARAGOZA, MEX
 26309 219828-M

Cliente Inbursa: 41131557
 RFC: UTC170701J2A

Tipo Comprobante: Ingreso	Versión: 4.0
Lugar de expedición: Código Postal: 26200	
Expedido en: AVREFORMA ESQ GUERRERO 114 CENTRO PLAZA MA ISABELCD ACUÑA ACUÑA 26200 MEXICO COAHUILA DE ZARAGOZA	
Receptor (Denominación o Razón Social sin Registro de Capital): UNIVERSIDAD TECNOLÓGICA DE CIUDAD ACUÑA	
Regimen Fiscal Receptor: 603 Personas Morales con Fines no Lucrativos	Domicilio Fiscal Receptor: C.P.26309
Uso del CFDI: G03 Gastos en general	Serie y Folio: JUN/3199 50058879597
Método de Pago: PUE Pago en una sola exhibición	Folio Fiscal (UUID): 7291144-5c31-4794-8da4-79a581af5868
Forma de pago: 03 Transferencia electrónica de fondos	Fecha de expedición del CFDI: 2023-07-02T22:22:47
Clave de unidad de medida: E48 Unidad de Servicio	Fecha y hora de Certificación: 2023-07-03T20:38:02
Clave de Productos y Servicios: 84121500 Instituciones Bancarias	Número de Serie del Certificado del Emisor: 00001000000505637074
Exportación: 01 No aplica	Número de Certificado del SAT: 00001000000505750848
R.F.C. del proveedor de certificación: AUR100128NN3	
Sello digital del emisor	
BqPgdulFYOW1EXIIZasf06AXxqCZYHXIMIA6QR8wTIRyKREIewdFp8Avb5iesZek+MuxX0d0WFRaR8zyDPkD0OeA1RRKsojGTShtzdnhCPMjhgNTgSvdLwTaY8lp+xpY0dMDCYBy/yhSrm9FFUueu2T0m/OAqkbpTSSj6yA2803qW58xj4HGGQes0RZOn/NAAQ2DZsC+gW3xb2sU5RNly7WM5OXGDGZ0GBjwdak+R/DZm32+HZqVDMRraH49aapfw4qV0cUORivQgRxpAyDkOfaBacQmLU6E0IEs8h5BAU94CXpC9jUKXrskE0/αZYRNDNQ==	
Sello digital del SAT	
Gems2G93YjW5K8BaMDG1nnq253EH/GvHcN6ebqL+td5Ar5hace9fLUqqouAAcf8nxj13Q3WRtLUMDK93YEgplk/647la+b+zNYq5KjYUrdex5HpwKvT5MJ8vlnaMqdd8CDAAvYmaRyKDAyG0085JsdZKzTgdeJUC/B8X+DvGMe45wV2DUBMq25XOVC2oh3L9R6ECFYvUz29gumjOM88kk5ihqSY29Zal19u1G+2aMg4W1QuokSHes2erBSQ8ZU2e+shVvH3ivWTe00fYgUci2nDQZnz0pC14UL2e/DKvK/1pYQ13wdy28J8dq==	
Cadena original del complemento de certificación digital del SAT	
111.117291144-5c31-4794-8da4-79a581af5868 2023-07-03T20:38:02 AUR100128NN3 BqPgdulFYOW1EXIIZasf06AXxqCZYHXIMIA6QR8wTIRyKREIewdFp8Avb5iesZek+MuxX0d0WFRaR8zyDPkD0OeA1RRKsojGTShtzdnhCPMjhgNTgSvdLwTaY8lp+xpY0dMDCYBy/yhSrm9FFUueu2T0m/OAqkbpTSSj6yA2803qW58xj4HGGQes0RZOn/NAAQ2DZsC+gW3xb2sU5RNly7WM5OXGDGZ0GBjwdak+R/DZm32+HZqVDMRraH49aapfw4qV0cUORivQgRxpAyDkOfaBacQmLU6E0IEs8h5BAU94CXpC9jUKXrskE0/αZYRNDNQ==100001000000505750848 1	



Este documento es una representación impresa de un CFDI.
 Para más a su disposición el archivo XML correspondiente a este documento a través de www.inbursa.com
 o solicitarlo a través de nuestro Call Center

Se expide este CFDI para los efectos a que se refiere la regla 2.7.1.20 de la Resolución Miscelánea vigente, en los términos del Apéndice 7 Preguntas y Respuestas sobre el Anexo 20 versión 1-3 de la Guía de llenado de los comprobantes fiscales digitales por Internet.

Código	Objeto Impuesto	Concepto	Ingreso	Debito	Valor Neto
01	No objeto de impuesto	Servicios de facturacion	0.01	0.01	0.00






RESUMEN GRAFICO DE SALDOS Y MOVIMIENTOS DEL PERIODO

Saldo Inicial 493,709.73

Saldo Final 493,915.65



Otros Cargos 73.57

Depósitos 200,279.49

ESTADO DE CUENTA

Cliente Inbursa: 41131557

RFC: UTC170701J2A

CONSULTAS Y RECLAMACIONES

Para cualquier solicitud, aclaración o reclamación derivada de los cargos señalados en el estado de cuenta, podrá, dentro del plazo de 90 (noventa) días naturales siguientes contados a partir de la fecha de corte, o en su caso, de la realización de la operación o del servicio (art. 23 Ley de Transparencia y Ordenamiento de los Servicios Financieros), presentar una solicitud de aclaración en cualquier sucursal de Banco Inbursa, S.A., Institución de Banca Múltiple, Grupo Financiero Inbursa ("Banco"), o cualquier otro medio con el que el Banco pueda comprobar fehacientemente la entrega de la solicitud.

Para cualquier consulta podrá contactarnos de lunes a domingo de 7:00 a 20:00 hrs en los teléfonos:

- 55 54 478000 o Del Interior de la República 800 90 90000

Banco Inbursa, S.A., Institución de Banca Múltiple, Grupo Financiero Inbursa ("Banco") recibe las consultas, reclamaciones o aclaraciones, en su Unidad Especializada de Atención a Usuarios, ubicada en:

- Insurgentes Sur # 3500, Col. Peña Pobre, Municipio Tlalpan, C.P.14060, de lunes a viernes de 8:30 a 17:30 hrs.
- Correo electrónico: uniesp@inbursa.com,
- Via telefónica: 55 52 38 06 49 y 800 849 1000.

Así como en cualquiera de sus Sucursales u Oficinas.

En caso de no obtener una respuesta satisfactoria, podrá acudir a la Comisión Nacional para la Protección y Defensa de los Usuarios de Servicios Financieros, (CONDUSEF), en:

- Insurgentes Sur 762, Colonia del Valle, Municipio Benito Juárez, C.P. 03100 México, Ciudad de México.
- ó comunicándose al Tel. 55 53400999 o Del Interior de la República 800 999 80 80
- Página web www.condusef.gob.mx.

GLOSARIO DE ABREVIATURAS

ATM	AUTOMATIC TELLER MACHINE	IDE	IMPUESTO DEPOSITO EFECTIVO
BCA	BANCA	IMP	IMPUESTOS
BCOS	BANCOS	INV	INVERSION
COM	COMISION	ISR	IMPUESTO SOBRE LA RENTA
CR	CENTRO DE REPARTO	IVA	IMPUESTO AL VALOR AGREGADO
CTA	CUENTA	M.N.	MONEDA NACIONAL
CTAS	CUENTAS	MOV	MOVIMIENTO
DEBIT	DEBITO	MOVS	MOVIMIENTOS
DL\$	DOLARES	RFC	REGISTRO FEDERAL DE CONTRIBUYENTES
DLLS	DOLARES	BAT	SERVICIO DE ADMINISTRACION TRIBUTARIA
DOMI	DOMICILIACION	SBC	SALVO BUEN COBRO
EDO	ESTADO	SPEI	SISTEMA DE PAGOS ELECTRONICOS INTERBANCARIOS
EDO DE CTA	ESTADO DE CUENTA	TEF	TRANSFERENCIA ELECTRONICA DE FONDOS
EMP	EMPRESARIAL	SPM	SALDO PROMEDIO MENSUAL
GAT	GANANCIA ANUAL TOTAL	UID	UNIVERSALLY UNIQUE IDENTIFIER
UDI	UNIDADES DE INVERSION	XML	EXTENSIBLE MARKUP LANGUAGE
CFDI	COMPROBANTE FISCAL DIGITAL A TRAVES DE INTERNET	CLABE	CLAVE BÁSICA ESTANDARIZADA
GN	GAT NOMINAL	GR	GAT REAL
CP	CÓDIGO POSTAL	MXN	PESO MEXICANO
PAC	PROVEEDOR AUTORIZADO DE CERTIFICACIÓN	SA	SOCIEDAD ANÓNIMA
CV	CAPITAL VARIABLE		



El producto descrito se encuentra protegido por el Instituto para la Protección al Ahorro Bancario (IPAB) hasta por un monto equivalente de 400 mil Unidades de Inversión (UDI) por cliente e Institución, lo anterior de conformidad con las disposiciones legales que regula dicho Instituto www.ipab.org.mx

RECOMENDACIONES

Por su seguridad, para evitar una posible donación de su tarjeta de débito en cajeros automáticos, le recomendamos cubrir con su mano el teclado mientras ingresa su NIP y acudir preferentemente a cajeros de Banco Inbursa.

Incumplir sus obligaciones le pueden generar comisiones e intereses moratorios.

UNIVERSIDAD TECNOLÓGICA DE CIUDAD ACUÑA

Conciliación de la cuenta Bancaria de cheques No. 354424080 Banorte

Periodo del 01 de junio al 30 de junio de 2023

Saldo según nuestros libros al 30 de junio de 2023	\$	108,419.46
Mas: Importe de cheques expedidos no cobrados hasta el 30 de junio de 2023	\$	-
Menos: cargos del Banco no correspondidos por nosotros	\$	-
Menos: Cargos nuestros no correspondidos por el Banco	\$	-
Mas: Abonos del Banco no correspondidos por nosotros	\$	-
Saldo según Estado de Cuenta del Banco al 30 de junio de 2023	\$	108,419.46

Autorizo:

C.P. Alfonso Atila Pacheco
Cofundador

RECURSOS PROPIOS
UNIVERSIDAD TECNOLÓGICA DE CIUDAD ACUÑA
CALLE CAMINO A LA UNIVERSIDAD 2175

JABALI ZORRA
ACUÑA COAH. C.P. 26309
SUCURSAL: 1355 ACUÑA
TIPO DE ENVÍO: CORREO



NO. DE CLIENTE: 51434094
RFC: UTC17070132A

DATOS DE SUCURSAL:
PLAZA: 9668 PLAZA ACUÑA
DIRECCIÓN: ADOLFO LOPEZ MATEOS 0000 BENITO JUAREZ
TELÉFONO: 7725658

INFORMACIÓN DEL PERIODO

Periodo Del 01/Junio/2023 al 30/Junio/2023

Fecha de corte 30/Junio/2023

Moneda PESOS

RESUMEN INTEGRAL

Producto	No. de Cuenta	CLABE	Saldo anterior	Saldo al corte
ENLACE GLOBAL PM S/INTERESES	0354424068	072062003544240687	\$296,359.34	\$198,419.46
INVERSION ENLACE NEGOCIOS	0364117435	072062003641174355	\$0.00	\$0.00
TOTAL			\$296,359.34	\$198,419.46

DETALLE ENLACE GLOBAL PM S/INT. ▾ INVERSION ENLACE NEGOCIOS ▾

Resumen del periodo

Saldo inicial del periodo	\$ 296,359.34	\$0.00
+ Total de depósitos	\$ 3,477.84	\$0.00
- Total de retiros	\$ 101,406.12	\$0.00
+ Intereses Netos Ganados	\$ 0.00	\$0.00
- Total de comisiones Cobradas / Pagadas	\$ 10.00	\$0.00
- IVA sobre comisiones (16%)	\$ 1.60	\$0.00
- Intereses Cobrados / Pagados	\$ 0.00	\$0.00
Salda actual	\$ 198,419.46	\$0.00
Salda disponible al día*	\$ 198,419.46	\$0.00

Saldo Promedio

Saldo promedio mínimo	\$ 0.00	\$0.00
En el Periodo 01 Jun al 30 Jun.	\$ 235,781.83	\$0.00
Días que comprende el periodo	30	30

Intereses devengados

Tasa Bruta Anual	0.00%	0.00%
Interés Tasa Bruta Anual	\$ 0.00	\$0.00
Retención de ISR	\$ 0.00	\$0.00
INTERESES NETOS GANADOS	\$ 0.00	\$0.00

Saldo no disponible al día

Depósitos de Cheques S.B.C.	\$0.00
Ret. Garantía Líquida	\$
Comisiones pendientes de aplicar	\$0.00
Compras no aplicadas	\$0.00
TOTAL	\$0.00

Resumen de comisiones

Cheques girados	0
Cheques girados sin comisión	0
Cheques girados con comisión	0
Importe de la comisión	\$0.00
Por cheques devueltos	\$0.00
Otras comisiones	\$ 10.00

ENLACE GLOBAL PM S/INTERESES

(Saldo inicial de \$296,359.34)



DEPÓSITOS	\$ 3,477.84
RETIROS	\$ 101,406.12
COMISIONES	\$ 10.00
OTROS CARGOS	\$ 1.60
SALDO FINAL	\$ 198,419.46

Línea Directa para su empresa:

Ciudad de México: (55) 5140 5640 | Monterrey: (81) 8156 9640 | Guadalajara: (33) 3669 9040 | Resto del país: 800 - DIRECTA (3473282) | Visita nuestra página: www.banorte.com

Banco Mercantil del Norte S.A. Institución de Banca Múltiple Grupo Financiero Banorte, Av. Revolución No. 3000, Colonia La Pazmorena C.P. 66220, Municipio Monterrey

Nuevo León, RFC: BMM930209927

DETALLE DE MOVIMIENTOS (PESOS) ▼				
Enlace Global Pm 5/Intereses				
FECHA	DESCRIPCIÓN / ESTABLECIMIENTO	MONTO DEL DEPOSITO	MONTO DEL RETIRO	SALDO
31-MAY-23	SALDO ANTERIOR			296,359.34
01-JUN-23	DEPOSITO DE CUENTA DE TERCEROS 0800002943 DE LA CUENTA: 0351223596 Devolucion Caja Chica 05 30	1,977.84		298,337.18
01-JUN-23	TRASPASO A CUENTA DE TERCEROS 0000010623 IVA:00000000.00 , A LA CUENTA: 0351223596 Caja Chica 05 30 AL R.F.C. CA0G760919TF8		2,023.62	296,313.56
03-JUN-23	DEPOSITO DE CUENTA DE TERCEROS DEPOSITO EFECTIVO TIENDA G.CONTROL 00184 REFERENCIA: 018400200118	1,500.00		297,813.56
07-JUN-23	TRASPASO A CUENTA DE TERCEROS 0000070623 IVA:00000000.00 , A LA CUENTA: 1122547770 PAGO DE MAESTRIA EN DOCENCIA UTCA AL R.F.C. TIS180515M77		11,000.00	286,813.56
13-JUN-23	TRASPASO A CUENTA DE TERCEROS 0000130623 IVA:00000173.42 , A LA CUENTA: 0351223596 CAJA CHICA AL R.F.C. CA0G760919TF8		2,603.30	284,210.26
13-JUN-23	TRASPASO A CUENTA DE TERCEROS 0000130623 IVA:00000075.11 , A LA CUENTA: 0351223596 PAGO E CAJA CHICA 130623 AL R.F.C. CA0G760919TF8		3,248.00	280,962.26
13-JUN-23	TRASPASO A CUENTA DE TERCEROS 0000130623 IVA:00002632.00 , A LA CUENTA: 0354704340 PAGO DE FACT 92E9E88A AL R.F.C. PIRJ820921FE6		35,532.00	245,430.26
13-JUN-23	TRASPASO A CUENTA DE TERCEROS 0000130623 IVA:00004062.24 , A LA CUENTA: 0596S39735 PAGO DE FACT A4952 AL R.F.C. LAC180307T56		29,451.24	215,979.02
13-JUN-23	TRASPASO A CUENTA DE TERCEROS 0000130623 IVA:00002260.96 , A LA CUENTA: 1031838570 PAGO DE FACT INV00079 AL R.F.C. OTE1806227N7		16,391.96	199,587.06
13-JUN-23	COMPRA ORDEN DE PAGO SPEI 0130623 --REFERENCIA CTA/CLABE: 014062605533434132, BEM SPEI BCD:014 BENEF:JOSE LUIS SILVA SOLAN (DATO NO VERIF POR ESTA INST), PAGO DE LA FACT A431 CVE RASTREO: 8846APR2202306132346200996 RFC: SISL7005146J6 IVA: 0000000000.00 SANTANDER HORA LIQ: 16:59:29		1,141.55	198,445.51
13-JUN-23	COMISION ORDEN DE PAGO SPEI REFERENCIA: 0130623		5.80	198,440.51
13-JUN-23	I.V.A. ORDEN DE PAGO SPEI REFERENCIA: 0130623		0.80	198,439.71
20-JUN-23	COMPRA ORDEN DE PAGO SPEI 0200623 --REFERENCIA CTA/CLABE: 014062605533434132, BEM SPEI BCD:014 BENEF:JOSE LUIS SILVA SOLAN (DATO NO VERIF POR ESTA INST), PAGO DE LA FACT A452 CVE RASTREO: 8846APR2202306202360121585 RFC: SISL7005146J6 IVA: 0000000000.00 SANTANDER HORA LIQ: 16:03:13		14.45	198,425.26
20-JUN-23	COMISION ORDEN DE PAGO SPEI REFERENCIA: 0200623		5.00	198,420.26
20-JUN-23	I.V.A. ORDEN DE PAGO SPEI REFERENCIA: 0200623		0.80	198,419.46

INVERSION ENLACE NEGOCIOS				
FECHA	DESCRIPCIÓN / ESTABLECIMIENTO	MONTO DEL DEPOSITO	MONTO DEL RETIRO	SALDO
31-MAY-23	SALDO ANTERIOR			0.00
	SIN MOVIMIENTOS			

OTROS ▼				
Ganancia Anual Total (GAT)				
NO. DE CUENTA	GAT NOMINAL ¹	GAT REAL ²	(+) INTERESES APLICABLES	(-) TOTAL DE COMISIONES
0364117435	0.00 %	-4.39 %	\$0.00	\$0.00

¹ Antes de Impuestos

² La GAT REAL es el rendimiento que obtendría después de descontar la inflación estimada

Advertencia: Incumplir sus obligaciones le puede generar comisiones.
El presente estado de cuenta no es un comprobante fiscal.

La fecha de corte coincide con la fecha de terminación del periodo que se señala en el presente estado de cuenta. Las operaciones efectuadas durante los días no laborales o después de la hora de corte de fin de día serán consideradas en nuestra contabilidad como realizadas en el siguiente día hábil bancario. Usted dispone de 90 días después de la fecha de corte para objetar la información contenida en su estado de cuenta, de no hacerlo se asumirá su conformidad al respecto.

Línea Directa para su empresa:

Ciudad de México: (55) 5140 5640 | Monterrey: (81) 8136 9640 | Guadalajara: (33) 3669 9040 | Resto del país: 800 - DIRECTA (3473282) | Visita nuestra página: www.banorte.com
Banco Mercantil del Norte S.A. Institución de Banca Multiple Grupo Financiero Banorte Av. Revolución No. 3040, Colonia La Piedad C.P. 44100, Municipio Monterrey
Nuevo León, RFC: BMTN930200927

Cuando no reciba su estado de cuenta durante los 20 días siguientes de la fecha de corte, y no haya dado instrucciones para que no se le envíe, favor de solicitarlo en su sucursal.

En el caso de avisos de modificaciones al contrato de adhesión, recuerde que, si así lo decide, tiene derecho a solicitar la cancelación de su cuenta dentro de los 30 días naturales posteriores a la notificación recibida, sin responsabilidad alguna a su cargo cubriendo, en su caso, los adeudos que se hayan generado a la fecha.

Aviso de privacidad

Ponemos a su disposición el Aviso de Privacidad en www.banorte.com en el entendido de que su información será tratada con sujeción a los fines establecidos en el referido Aviso de Privacidad.

Consultas, Reclamaciones, y Aclaraciones

Banco Mercantil del Norte S.A. Institución de Banca Múltiple, Grupo Financiero Banorte recibe las consultas, reclamaciones o aclaraciones, a través de su **Unidad Especializada de Atención a Usuarios (UNE)**, ubicada en Av. Paseo de la Reforma 195 Piso 1, Colonia Cuauhtémoc, C.P. 06500, Alcaldía Cuauhtémoc, Ciudad de México, Correo electrónico: une@banorte.com, o al Teléfono: **800 627 2292** así como en cualquiera de sus sucursales. En el caso de no obtener una respuesta satisfactoria o en el caso de requerir consultar y/o comparar información sobre comisiones podrá acudir a la Comisión Nacional para la Protección y Defensa de los Usuarios de Servicios Financieros www.condusef.gob.mx con número telefónico de atención en la Ciudad de México (55) **5340 0999** y desde el interior de la República el **800 999 8080**.

Referencia de Abreviaturas

ABO	Abono	COM	Comisión	EDO	Estado	O/B	Otro Banco
ATM	Cajero Automático	CONS	Consulta	I.S.R	Impuesto Sobre la Renta	PZO	Plazo
BTE	Banorte	CPA	Compra	I.V.A	Impuesto al Valor Agregado	R.F.C	Registro Federal de Causantes
CAM	Cámara de compensación	CTA	Cuenta	INT	Interés (es)	REV	Reverso
CAP	Capital	DEP	Depósito	INTBC	Interbancaria	S.B.C	Saldo salvo Buen Cobro
CHEQ/CHQ	Cheque	DEV	Devolución	INV	Inversión	VEN	Ventanilla
CLABE	Clave Bancaria Estandarizada	DISP	Disposición/Dispersión	UQ	Liquidación (Pago)		



Los productos anteriormente descritos se encuentran protegidos por el Instituto para la Protección del Ahorro Bancario (IPAB) hasta por un monto equivalente a 400,000 UDI por cliente, por Institución. Lo anterior de conformidad con las disposiciones legales que regulan a dicho Instituto. Vista la página www.ipab.org.mx

Línea Directa para su empresa:

Ciudad de México: (55) 5140 5640 | Monterrey: (81) 8156 9640 | Guadalajara: (33) 3669 9040 | Resto del país: 800 - DIRECTA (3473282) | Vista nuestra página: www.banorte.com
 Banco Mercantil del Norte S.A. Institución de Banca Múltiple Grupo Financiero Banorte, Av. Revolución No. 3006, Colonia La Primavera C.P. 06010, Municipio Monterrey
 Nuevo León, RFC: B01N91020927

COMPROBANTE FISCAL DIGITAL

935442406E - ENLACE GLOBAL PM S/INTERESES

Folio Fiscal: 49AC4A2C-3DDF-4F31-80A5-7A4B03342468
No de Serie del Certificado del SAT: 00001000000507237013
No de Serie del Certificado del Emisor: 00001000000504876057
Fecha y hora de certificación: 2023-07-01T15:00:52
Lugar y fecha de elaboración: 64830 2023-06-30
Forma de pago: 03-Transferencia electrónica de fondos

Sello Digital del CFDI:

ONSkX0kSNcQtbFuTb16G5iPd6DTDllaCVp/ufqr5FbPM+gkpsVFRtJaP69mZ92pLOa1dv6GqIMtYb5wPii5nfZno6Y69MacvP8tEKR/zkEYostCtt0
 CC1bR/sDx8xF7YgRTFNZraj7CmWzDZwQTleOCx12My6f/u1TlI8UnU5xEpVzF4BeqeS7eu6HbfPVAxvRivuSJVVA80zt0YpXlcNnqKsCq9WZVVx+
 r7TNeylrPxbv109tb58ml2W9R4fP0GGEFYB1RMBPdk6diULaf07IKWtsAu/sY2ts+LLx1gqxUa8r2vo370o7oonuA6mesrlkBE/cZEfeihDF3//0MJ
 Q==

Sello del SAT:

geLCB7oAT/H07aLwNUVZeYzGCKdua/NEzdJhzPHVM+y8R/8e8Mm9tAB76Rw6Gmzgs1LE8wmb4yfvnAOHdRyrgODfSyFNxihgmCScnFLznJ
 9my8rivxHF8nBrYyNPYEyH3JdHhxYED7Q+0xhikq9A5vCbFSvYQSJvlrcvExgZ62t4qDH+Ro/bMKX3+EXcAgP8sDdYASXLF1/dCfrb6nu8uslrZCR
 F0UMnZwCkqkCCvdVnegy1zw09ynFbNT7JmivdAlZmfRvXZiPuFFQ6Vykap10XLYb/PKEKs67N4WRGLGxpmW2u56kLNmvaqaU/nZikpV/d+X
 1p7ZQVuh/ESSA==

**Cadena original del complemento de certificación:**

||1.1|49AC4A2C-3DDF-4F31-80A5-7A4B03342468|2023-07-
 01T15:00:52|DCD090706E42||ONSkX0kSNcQtbFuTb16G5iPd6DTDllaCVp/ufqr5FbPM+gkpsVFRtJaP69mZ92pLOa1
 dv6GqIMtYb5wPii5nfZno6Y69MacvP8tEKR/zkEYostCtt0CC1bR/sDx8xF7YgRTFNZraj7CmWzDZwQTleOCx12My6f/u
 1TlI8UnU5xEpVzF4BeqeS7eu6HbfPVAxvRivuSJVVA80zt0YpXlcNnqKsCq9WZVVx+r7TNeylrPxbv109tb58ml2W9R4
 fP0GGEFYB1RMBPdk6diULaf07IKWtsAu/sY2ts+LLx1gqxUa8r2vo370o7oonuA6mesrlkBE/cZEfeihDF3//0MJQ==|
 00001000000507237013||

Versión CFDI: 4.0**Importe Total:** ONCE PESOS 60/100 M.N.**Unidad de Medida:** E48-Unidad de servicio**Método de Pago:** PUE-Pago en una sola exhibición**Lugar de Expedición:** 64830**Régimen Fiscal:** 601-General de Ley Personas Morales**Código Postal del Receptor:** 26309**Régimen Fiscal del Receptor:** 601-General de Ley Personas Morales**Uso del CFDI:** G03-Gastos en general

Este documento es una representación impresa de un CFDI

Línea Directa para su empresa:

Ciudad de México: (55) 5146-5640 | Monterrey: (81) 8156-9640 | Guadalajara: (33) 3669-9040 | Resto del país: 800 - DIRECTA (3473282) | Visita nuestra página: www.banorte.com
 Banco Mercantil del Norte S.A. Institución de Banca Múltiple Grupo Financiero Banorte, Av. Revolución No. 3000, Colonia La Primavera C.P.64830, Municipio Monterrey
 Nuevo León, RFC: BANM930259927

UNIVERSIDAD TECNOLÓGICA DE CIUDAD ACUÑA

Conciliación de la cuenta Bancaria de cheques No. 1096319416 Banorte

Periodo del 01 de junio al 30 de junio de 2023

Saldo según nuestros libros al 30 de junio de 2023 91,093.85

Mas:
Importe de cheques expedidos no cobrados hasta el 30 de junio de 2023 \$ -

Menos:
cargos del Banco no correspondidos por nosotros \$ -

Menos:
Cargos nuestros no correspondidos por el Banco \$ -

Mas:
Abonos del Banco no correspondidos por nosotros \$ -

Saldo según Estado de Cuenta del Banco al 30 de junio de 2023 91,093.85

Autorizo:

C.P. Alfonso Ariza Menchaca
Cofundador

GASTO FEDERAL
UNIVERSIDAD TECNOLÓGICA DE CIUDAD ACUÑA
CALLE CAMINO A LA UNIVERSIDAD 2175

JABALI ZORRA
ACUÑA COAH. C.P. 26309
SUCURSAL: 1355 ACUÑA
TIPO DE ENVÍO: CORREO



NO. DE CUENTE: 51434094
RFC: UTRC17070102A

DATOS DE SUCURSAL:
PLAZA: 9868 PLAZA ACUÑA
DIRECCIÓN: ADOLFO LOPEZ MATEOS 0000 BENTO JUAREZ
TELÉFONO: 7725658

INFORMACIÓN DEL PERIODO

Periodo Del 01/Junio/2023 al 30/Junio/2023
Fecha de corte 30/Junio/2023
Moneda PESOS

RESUMEN INTEGRAL

Producto	No. de Cuenta	CLABE	Saldo anterior	Saldo al corte
ENLACE GLOBAL PM S/INTERESES	1096319416	07206201096319416 1	\$473,942.98	\$93,093.85
INVERSION ENLACE NEGOCIOS	1118393813	07206201118393813 5	\$0.00	\$0.00
TOTAL			\$473,942.98	\$93,093.85

DETALLE ENLACE GLOBAL PM S/INT. ▾ INVERSION ENLACE NEGOCIOS ▾
Resumen del periodo

	ENLACE GLOBAL PM S/INT.	INVERSION ENLACE NEGOCIOS
Saldo inicial del periodo	\$ 473,942.98	\$0.00
+ Total de depósitos	\$ 0.00	\$0.00
- Total de retiros	\$ 380,741.25	\$0.00
+ Intereses Netos Ganados	\$ 0.00	\$0.00
- Total de comisiones Cobradas / Pagadas	\$ 93.00	\$0.00
- IVA sobre comisiones (16%)	\$ 14.88	\$0.00
- Intereses Cobrados / Pagados	\$ 0.00	\$0.00
Saldo actual	\$ 93,093.85	\$0.00
Saldo disponible al día*	\$ 93,093.85	\$0.00

Saldo Promedio

Saldo promedio mínimo	\$ 0.00	\$0.00
En el Periodo 01 Jun al 30 Jun:	\$ 184,878.63	\$0.00
Días que comprende el periodo	30	30

Intereses devengados

Tasa Bruta Anual	0.00%	0.00%
Interés Tasa Bruta Anual	\$ 0.00	\$0.00
Retención de ISR	\$ 0.00	\$0.00
INTERESES NETOS GANADOS	\$ 0.00	\$0.00

Saldo no disponible al día

Depósitos de Cheques S.B.C.	\$0.00
Ret. Garantía Líquida	\$
Comisiones pendientes de aplicar	\$0.00
Compras no aplicadas	\$0.00
TOTAL	\$0.00

Resumen de comisiones

Cheques girados	0
Cheques girados sin comisión	0
Cheques girados con comisión	0
Imparte de la comisión	\$ 0.00
Por cheques devueltos	\$ 0.00
Otras comisiones	\$ 93.00

ENLACE GLOBAL PM S/INTERESES
(Saldo inicial de \$473,942.98)


DEPOSITOS	\$0.00
RETIROS	\$380,741.25
COMISIONES	\$93.00
OTROS CARGOS	\$14.88
SALDO FINAL	\$93,093.85

Línea Directa para su empresa:

Ciudad de México: (55) 5140 5640 | Monterrey: (81) 8156 9640 | Guadalajara: (33) 3669 9040 | Resto del país: 800 - DIRECTA (3473282) | Visita nuestra página: www.banorte.com
Banco Mercantil del Norte S.A. Institución de Banca Múltiple Grupo Financiero Banorte, Av. Revolución No. 3010, Colonia La Primavera C.P. 64830, Municipio Monterrey
Nuevo León, RFC BNM990209927

DETALLE DE MOVIMIENTOS (PESOS) ▼				
Enlace Global Pm S/Intereses				
FECHA	DESCRIPCIÓN / ESTABLECIMIENTO	MONTO DEL DEPOSITO	MONTO DEL RETIRO	SALDO
31-MAY-23	SALDO ANTERIOR			473,942.96
05-JUN-23	RETIRO DEP. ELECTRONICO DE LA EMISORA : 18534		244,058.26	229,884.72
05-JUN-23	CORRO COMISION 18534 062023		93.00	229,791.72
05-JUN-23	L.V.A.		14.88	229,776.84
14-JUN-23	PAGO REFERENCIADO 575185616523 Impuesto Deposito Referenciado		68,610.00	161,766.84
14-JUN-23	PAGO DE LDC -IMSS ACTA: A0U2QC854C3L173QU538100436U800000000000000000F2M1 ID PAGO: A1818480101202305331446 TOTAL: 0000001006867299 RASTREO: 00000373		68,672.99	93,093.85
INVERSION ENLACE NEGOCIOS				
FECHA	DESCRIPCIÓN / ESTABLECIMIENTO	MONTO DEL DEPOSITO	MONTO DEL RETIRO	SALDO
31-MAY-23	SALDO ANTERIOR			0.00
	SIN MOVIMIENTOS			
OTROS ▼				
Ganancia Anual Total (GAT)				
NO. DE CUENTA	GAT NOMINAL ¹	GAT REAL ²	(+) INTERESES APLICABLES	(-) TOTAL DE COMISIONES
1118393813	0.00 %	-4.39 %	\$0.00	\$0.00

¹ Antes de Impuestos

² La GAT REAL es el rendimiento que obtendría después de descontar la inflación estimada

Advertencia: Incumplir sus obligaciones le puede generar comisiones.

El presente estado de cuenta no es un comprobante fiscal.

La fecha de corte coincide con la fecha de terminación del periodo que se señala en el presente estado de cuenta. Las operaciones efectuadas durante los días no laborales o después de la hora de corte de fin de día serán consideradas en nuestra contabilidad como realizadas en el siguiente día hábil bancario. Usted dispone de 90 días después de la fecha de corte para objetar la información contenida en su estado de cuenta, de no hacerlo se asumirá su conformidad al respecto.

Cuando no recibas su estado de cuenta durante los 20 días siguientes de la fecha de corte, y no haya dado instrucciones para que no se te envíe, favor de solicitarlo en su sucursal.

En el caso de avisos de modificaciones al contrato de adhesión, recuerde que, si así lo decide, tiene derecho a solicitar la cancelación de su cuenta dentro de los 30 días naturales posteriores a la notificación recibida, sin responsabilidad alguna a su cargo cubriendo, en su caso, los adeudos que se hayan generado a la fecha.

Aviso de privacidad

Ponemos a su disposición el Aviso de Privacidad en www.banorte.com en el entendido de que su información será tratada con sujeción a los fines establecidos en el referido Aviso de Privacidad.

Consultas, Reclamaciones, y Aclaraciones

Banco Mercantil del Norte S.A. Institución de Banca Múltiple, Grupo Financiero Banorte recibe las consultas, reclamaciones o aclaraciones, a través de su Unidad Especializada de Atención a Usuarios (UNE), ubicada en Av. Paseo de la Reforma 195 Piso 3, Colonia Cuauhtémoc, C.P. 06500, Alcaldía Cuauhtémoc, Ciudad de México, Correo electrónico: une@banorte.com, o al Teléfono: 800 627 2292 así como en cualquiera de sus sucursales. En el caso de no obtener una respuesta satisfactoria o en el caso de requerir consultar y/o comparar información sobre comisiones podrá acudir a la Comisión Nacional para la Protección y Defensa de los Usuarios de Servicios Financieros www.condusef.gob.mx con número telefónico de atención en la Ciudad de México (55) 5340 0999 y desde el interior de la República el 800 999 8000.

Línea directa para su empresa:

Ciudad de México: (55) 5140 5640 | Monterrey: (81) 8156 9640 | Guadalajara: (33) 3669 9040 | Resto del país: 800 - DIRECTA (3473282) | Visita nuestra página: www.banorte.com
Banco Mercantil del Norte S.A. Institución de Banca Múltiple Grupo Financiero Banorte, Av. Revolución No. 3600, Colonia La Primavera C.P. 04410, Municipio (Monterrey)
Niveo León. RFC: BMMN930209927

Referencia de Abreviaturas

ABO	Abono	COM	Comisión	EDO	Estado	OIB	Otro Banco
ATM	Cajero Automático	CONS	Consulta	I.S.R	Impuesto Sobre la Renta	PZO	Plazo
BTE	Banorte	CPA	Compra	LVA	Impuesto al Valor Agregado	R.F.C	Registro Federal de Causantes
CAM	Cámara de compensación	CTA	Cuenta	INT	Interés (es)	REV	Reverso
CAP	Capital	DEP	Depósito	INTBC	Interbancaria	S.B.C	Saldo salvo Buen Cobro
CHEQ/CHQ	Cheque	DEV	Devolución	INV	Inversión	VEN	Ventanilla
CLABE	Clave Bancaria Estandarizada	DISP	Disposición/Dispersión	LIQ	Liquidación (Pago)		



Los productos anteriormente descritos se encuentran protegidos por el Instituto para la Protección del Ahorro Bancario (IPAB) hasta por un monto equivalente a 400,000 UDI por cliente, por Institución. Lo anterior de conformidad con las disposiciones legales que regulan a dicho Instituto. Vista la página www.ipab.org.mx

COMPROBANTE FISCAL DIGITAL

1090319416 | ENLACE GLOBAL PM S/INTERESES

Folio Fiscal: B417CF51-1A95-4DBB-ACFA-B17148335989

No de Serie del Certificado del SAT: 00001000000507237013

No de Serie del Certificado del Emisor: 00001000000504876057

Fecha y hora de certificación: 2023-07-01T15:40:49

Lugar y fecha de elaboración: 64830 2023-06-30

Forma de pago: 03-Transferencia electrónica de fondos

Sello Digital del CFDI:

hkRc0nZQdGifMDoZng4tU7Jrk6szYXEH86KIgeofkXqyJN2kTRVlaPMs9pmpqYp35tTPGstcI52by5Fx3Xr5LFEg7n4FFWgz+lvpfD4t7A6XgMI9+04YVHjDa3OZ7CjFuGZiHnde5ebqGr6UGaaJl1ekz3Coeoww3W5xSH6KEYYUT39406/sLY9v/ofG9UJxE2vjyauKVCubTF81Vud3Ew8vpfhrod1noqItwYrT28ft1WG7+AW40iz6HgxafdScNYUjDwgxo83LLEHxp351siifkth7X/1k37JY5QEep3kV742WwxW1gG6fMt0/JkAMy3l65mmu0tK8KQ+e0GiHCg==

Sello del SAT:

PzcAYRMVjdIj3nYA0uZd8qUGZx9dX8kDyFchWIFE/4X4S8GquehktMY/SUR6/aNFmw5vNlIMCb8p0hxLSR2aVKt36nllW3h5AqNPdHcgAaigSOLTd3NnOotI3/GdyoyWJZWAeWD4BR/aEH9N/DzEqbXYiRsU3et6xKz0kInSyFF80VjOhr9uV+EdIJtkkvTeaQcLT8zCEr2vr0ppeoepPctXyd5tSjSdploBFQ@yuzQ4t+4Q0UeDMZE/77A55NW/C3PjKppfIkVFPJasEsaGEP7aUCJAGB1RokEDuaLT6bbDphbyTFXK/40kTZAoJwID0oa4SAwLr0ZUxZ1oRmg==



Cadena original del complemento de certificación:

||1.1|B417CF51-1A95-4DBB-ACFA-B17148335989|2023-07-01T15:40:49|DCD090706E42||hkRc0nZQdGifMDoZng4tU7Jrk6szYXEH86KIgeofkXqyJN2kTRVlaPMs9pmpqYp35tTPGstcI52by5Fx3Xr5LFEg7n4FFWgz+lvpfD4t7A6XgMI9+04YVHjDa3OZ7CjFuGZiHnde5ebqGr6UGaaJl1ekz3Coeoww3W5xSH6KEYYUT39406/sLY9v/ofG9UJxE2vjyauKVCubTF81Vud3Ew8vpfhrod1noqItwYrT28ft1WG7+AW40iz6HgxafdScNYUjDwgxo83LLEHxp351siifkth7X/1k37JY5QEep3kV742WwxW1gG6fMt0/JkAMy3l65mmu0tK8KQ+e0GiHCg==|00001000000507237013||

Versión CFDI: 4.0

Importe Total: CIENTO SIETE PESOS 88/100 M.N.

Unidad de Medida: E48-Unidad de servicio

Método de Pago: PUE-Pago en una sola exhibición

Lugar de Expedición: 64830

Régimen Fiscal: 601-General de Ley Personas Morales

Código Postal del Receptor: 26309

Régimen Fiscal del Receptor: 601-General de Ley Personas Morales

Uso del CFDI: G03-Gastos en general

Este documento es una representación impresa de un CFDI

Línea Directa para su empresa:

Ciudad de México: (55) 5140 5640 | Monterrey: (81) 8156 9640 | Guadalajara: (33) 3669 9040 | Resto del país: 800 - DIRECTA (3473282) | Visita nuestra página: www.banorte.com
 Banco Mexicano del Norte S.A. Institución de Banca Múltiple Grupo Financiero Banorte, Av. Revolución No. 3000, Colonia La Primavera C.P.64830, Municipio Monterrey, Nuevo Leon. RFC: BMMR930209927

UNIVERSIDAD TECNOLÓGICA DE CIUDAD ACUÑA

Conciliación de la cuenta Bancaria de cheques No. 0366865413 Banorte

Periodo del 01 de junio al 30 de junio de 2023

Saldo según nuestros libros al 30 de junio de 2023 \$224,028.48

Más:
Importe de cheques expedidos no cobrados hasta el 30 de junio de 2023 \$ -

Menos:
cargos del Banco no correspondidos por nosotros \$ -

Menos:
Cargos nuestros no correspondidos por el Banco \$ -

Más:
Abono del Banco no correspondidos por nosotros \$ -

Saldo según Estado de Cuenta del Banco al 30 de junio de 2023 \$224,028.48

Autorizo:

C.P Alfonso Avila Merchaca
Contador

RECURSOS ESTATALES 2
UNIVERSIDAD TECNOLÓGICA DE CIUDAD ACUÑA
CALLE CAMINO A LA UNIVERSIDAD 2175

JABALI ZORRA
ACUÑA COAH. C.P. 26389
SUCURSAL: 1355 ACUÑA
TIPO DE ENVÍO: CORREO



NO. DE CLIENTE: 51434094
RFC: URC170701J2A

DATOS DE SUCURSAL:
PLAZA: 9868 PLAZA ACUÑA
DIRECCIÓN: ADOLFO LÓPEZ MATEOS 0000 BENTO JUÁREZ
TELÉFONO: 7725658

INFORMACIÓN DEL PERIODO

Periodo Del 01/Junio/2023 al 30/Junio/2023
Fecha de corte 30/Junio/2023
Moneda PESOS

RESUMEN INTEGRAL

Producto	No. de Cuenta	CLABE	Saldo anterior	Saldo al corte
ENLACE NEGOCIOS AVANZADA	0366865413	072 062 00366865413 3	\$80,661.16	\$224,028.48
INVERSION ENLACE NEGOCIOS	1000362745	072 062 01000362745 9	\$0.00	\$0.00
TOTAL			\$80,661.16	\$224,028.48

DETALLE ENLACE NEGOCIOS AVANZADA ▾ INVERSION ENLACE NEGOCIOS ▾
Resumen del periodo

	ENLACE NEGOCIOS AVANZADA	INVERSION ENLACE NEGOCIOS
Saldo inicial del periodo	\$ 80,661.16	\$ 0.00
+ Total de depósitos	\$ 509,000.00	\$ 0.00
- Total de retiros	\$ 365,524.80	\$ 0.00
+ Intereses Netos Ganados	\$ 0.00	\$ 0.00
- Total de comisiones Cobradas / Pagadas	\$ 93.00	\$ 0.00
- IVA sobre comisiones (16%)	\$ 14.88	\$ 0.00
- Intereses Cobradas / Pagados	\$ 0.00	\$ 0.00
Saldo actual	\$ 224,028.48	\$ 0.00
Saldo disponible al día*	\$ 224,028.48	\$ 0.00

Saldo Promedio

Saldo promedio mínimo	\$ 0.00	\$ 0.00
En el Periodo 01 Jun al 30 Jun:	\$ 221,312.46	\$ 0.00
Días que comprende el periodo	30	30

Intereses devengados

Tasa Bruta Anual	0.00%	0.00%
Interés Tasa Bruta Anual	\$ 0.00	\$ 0.00
Retención de ISR	\$ 0.00	\$ 0.00
INTERESES NETOS GANADOS	\$ 0.00	\$ 0.00

Saldo no disponible al día

Depósitos de Cheques S.B.C.	\$ 0.00
Ret. Garantía Liquidada	\$
Comisiones pendientes de aplicar	\$ 0.00
Compras no aplicadas	\$ 0.00
TOTAL	\$ 0.00

Resumen de comisiones

Cheques girados	0
Cheques girados sin comisión	0
Cheques girados con comisión	0
Importe de la comisión	\$ 0.00
Por cheques devueltos	\$ 0.00
Otras comisiones	\$ 93.00

ENLACE NEGOCIOS AVANZADA
(Saldo inicial de \$80,661.16)


DEPÓSITOS	\$509,000.00
RETIROS	\$365,524.80
COMISIONES	\$93.00
OTROS CARGOS	\$14.88
SALDO FINAL	\$224,028.48

Línea Directa para su empresa:

Ciudad de México: (55) 5140 5640 | Monterrey: (81) 8156 9640 | Guadalajara: (33) 3669 9040 | Resto del país: 800-DIRECTA (347 3282) | Visita nuestra página: www.banorte.com
Banco Mercantil del Norte S.A. Institución de Banca Múltiple Grupo Financiero Banorte, Av. Revolución No. 3000, Colonia La Piedad C.P. 46100, Municipio Monterrey
Nuevo León, RFC BMR8906209327

DETALLE DE MOVIMIENTOS (PESOS) ▾				
Enlace Negocios Avanzada				
FECHA	DESCRIPCIÓN / ESTABLECIMIENTO	MONTO DEL DEPOSITO	MONTO DEL RETIRO	SALDO
31-MAY-23	SALDO ANTERIOR			80,661.16
05-JUN-23	CARGO POR PAGO CONCENTRACION BEM AGUA MUNICIPAL 20200228004 AL RFC SMA931108FM9 RAS 88463156691104032236 FAC 032236		464.00	80,197.16
07-JUN-23	CARGO POR PAGO CONCENTRACION BEM TELEFONOS DE ME 87777290662 AL RFC TME840315KT6 RAS 88463158019954001310 FAC 001310		3,035.00	77,162.16
07-JUN-23	CARGO POR PAGO CONCENTRACION BEM COMISION FEDERA 000000000013591905013192306130000197347 AL RFC CSS160330C97 RAS 88463158019959088924 FAC 088924		19,734.00	57,428.16
13-JUN-23	DEPOSITO DE CUENTA PROPIA 0000130623, DE LA CUENTA 1174511930 Estatal a Gasto Estatal	509,000.00		566,428.16
13-JUN-23	CARGO POR PAGO CONCENTRACION BEM TELEFONOS DE ME 87710797468 AL RFC TME840315KT6 RAS 88463164016957001310 FAC 001310		972.00	565,456.16
13-JUN-23	TRASPASO A CUENTA DE TERCEROS 0000130623 IVA:00000548.68, A LA CUENTA: 4915669430185874 PAGO DE VIATICOS #11 AL R.F.C. AIMA570629Q64		4,025.45	561,430.71
13-JUN-23	TRASPASO A CUENTA DE TERCEROS 0000130623 IVA:00000577.77, A LA CUENTA: 4915669430185874 VIATICOS #10 AL R.F.C. AIMA570629Q64		4,245.23	557,185.48
13-JUN-23	TRASPASO A CUENTA DE TERCEROS 0000130623 IVA:00000554.17, A LA CUENTA: 0424379267 PAGO DE FACT 1631 AL R.F.C. SPY150223E96		40,267.76	516,917.72
13-JUN-23	TRASPASO A CUENTA DE TERCEROS 0000130623 IVA:00000880.00, A LA CUENTA: 0135450462 PAGO DE FACT M8731 AL R.F.C. DPC000113T33		6,380.00	510,537.72
14-JUN-23	COMPRA ORDEN DE PAGO SPEI 0140623 —REFERENCIA CTA/CLABE: 014180655098659627, BEM SPEI BCO:014 BENEF:OL CONSULTORES Y AUDITORE (DATO NO VERIF POR ESTA INST), PAGO DE LA FACT 170 171 CVE RASTREO: 8846APR2202306142347702324 RFC: OCA210604NP9 IVA: 00000003183.02 SANTANDER HORA LIQ: 13:09:15		23,076.92	487,460.80
14-JUN-23	CARGO POR PAGO CONCENTRACION BEM RECAUDACION ISN 0276955273735210250 AL RFC SAT100420F93 RAS 88463165998344064471 FAC 064471		15,448.00	472,012.80
14-JUN-23	PAGO REFERENCIADO 575 187416523 Impuesto Deposito Referenciada		27.00	471,985.80
20-JUN-23	RETIRO DEP. ELECTRONICO DE LA EMISORA: 18534		242,849.44	229,136.36
20-JUN-23	COBRO COMISION 18534 062023		93.00	229,043.36
20-JUN-23	I.V.A.		14.88	229,028.48
21-JUN-23	TRASPASO A CUENTA DE TERCEROS 0000210623 IVA:00000000.00, A LA CUENTA: 0596539744 Tarjetas Neon 1000 Frontier 4020 AL R.F.C. DIE00903B1		5,000.00	224,028.48

INVERSION ENLACE NEGOCIOS				
FECHA	DESCRIPCIÓN / ESTABLECIMIENTO	MONTO DEL DEPOSITO	MONTO DEL RETIRO	SALDO
31-MAY-23	SALDO ANTERIOR			0.00
	SIN MOVIMIENTOS			

OTROS ▾				
Ganancia Anual Total (GAT)				
NO. DE CUENTA	GAT NOMINAL ¹	GAT REAL ²	(+) INTERESES APLICABLES	(-) TOTAL DE COMISIONES
1000362745	0.00 %	-4.39 %	50.00	50.00

¹ Antes de Impuestos

² La GAT REAL es el rendimiento que obtendría después de descontar la inflación estimada

Advertencia: Incumplir sus obligaciones le puede generar comisiones.
El presente estado de cuenta no es un comprobante fiscal.

La fecha de corte coincide con la fecha de terminación del periodo que se señala en el presente estado de cuenta. Las operaciones efectuadas durante los días no laborales o después de la hora de corte de fin de día serán consideradas en nuestra contabilidad como realizadas en el siguiente día hábil bancario. Usted dispone de 90 días después de la fecha de corte para objetar la información contenida en su estado de cuenta, de no hacerlo se asumirá su conformidad al respecto.

Línea Directa para su empresa:

Ciudad de México: (55) 5140 5640 | Monterrey: (81) 8156 9640 | Guadalajara: (33) 3669 9040 | Resto del país: 800 - DIRECTA (3473282) | Visita nuestra página: www.banorte.com
Banco Mercantil del Norte S.A. Institución de Banca Múltiple Grupo Financiero Banorte, Av. Revolución No. 3000, Colonia La Primavera CP44830, Municipio Monterrey
Nuevo León, RFC BANM990209927

Cuando no reciba su estado de cuenta durante los 20 días siguientes de la fecha de corte, y no haya dado instrucciones para que no se le envíe, favor de solicitarlo en su sucursal.

En el caso de avisos de modificaciones al contrato de adhesión, recuerde que, si así lo decide, tiene derecho a solicitar la cancelación de su cuenta dentro de los 30 días naturales posteriores a la notificación recibida, sin responsabilidad alguna a su cargo cubriendo, en su caso, los adeudos que se hayan generado a la fecha.

Aviso de privacidad

Ponemos a su disposición el Aviso de Privacidad en www.banorte.com en el entendido de que su información será tratada con sujeción a los fines establecidos en el referido Aviso de Privacidad.

Consultas, Reclamaciones, y Aclaraciones

Banco Mercantil del Norte S.A. Institución de Banca Múltiple, Grupo Financiero Banorte recibe las consultas, reclamaciones o aclaraciones, a través de su Unidad Especializada de Atención a Usuarios (UNE), ubicada en Av. Paseo de la Reforma 195 Piso 1, Colonia Cuauhtémoc, C.P. 06500, Alcaldía Cuauhtémoc, Ciudad de México, Correo electrónico: une@banorte.com, o al Teléfono: 800 627 2292 así como en cualquiera de sus sucursales. En el caso de no obtener una respuesta satisfactoria o en el caso de requerir consultar y/o comparar información sobre comisiones podrá acudir a la Comisión Nacional para la Protección y Defensa de los Usuarios de Servicios Financieros www.condusef.gob.mx con número telefónico de atención en la Ciudad de México (55) 5340 0999 y desde el interior de la República el 800 999 8080.

Referencia de Abreviaturas

ABO	Abono	COM	Comisión	EDO	Estado	OVB	Otro Banco
ATM	Cajero Automático	CONS	Consulta	ISR	Impuesto Sobre la Renta	PZO	Plazo
BTE	Banorte	CPA	Compra	I.V.A	Impuesto al Valor Agregado	R.F.C	Registro Federal de Causantes
CAM	Cámara de compensación	CTA	Cuenta	INT	Interés (es)	REV	Reverso
CAP	Capital	DEP	Depósito	INTBC	Interbancaria	S.B.C	Saldo salvo Buen Cobro
CHEQ/CHQ	Cheque	DEV	Devolución	INV	Inversión	VEN	Ventanilla
CLABE	Clave Bancaria Estandarizada	DISP	Disposición/Dispersión	LIQ	Liquidación (Pago)		



Los productos anteriormente descritos se encuentran protegidos por el Instituto para la Protección del Ahorro Bancario (IPAB) hasta por un monto equivalente a 400,000 UDI por cliente, por institución. Lo anterior de conformidad con las disposiciones legales que regulan a dicho Instituto. Vista la página www.ipab.org.mx

Línea Directa para su empresa:

Ciudad de México: (55) 5140 5640 | Monterrey: (81) 8156 9640 | Guadalajara: (33) 3659 9040 | Resto del país: 800 - DIRECTA (3473282) | Visita nuestra página: www.banorte.com
 Banco Mercantil del Norte S.A. Institución de Banca Múltiple Grupo Financiero Banorte, Av. Revolución No. 3000, Colonia La Primavera C.P.64810, Municipio Monterrey
 Nuevo León, RFC BAW930209927

COMPROBANTE FISCAL DIGITAL

036685413 - ENLACE NEGOCIOS AVANZADA

Folio Fiscal: F93A905C-1681-4133-A640-EA71BF11BFB5**No de Serie del Certificado del SAT:** 00001000000507237013**No de Serie del Certificado del Emisor:** 00001000000504876057**Fecha y hora de certificación:** 2023-07-01T17:07:31**Lugar y fecha de elaboración:** 64830 2023-06-30**Forma de pago:** 03-Transferencia electrónica de fondos**Sello Digital del CFDI:**gRBE/+g6t9Lw9S6//gjc7TpTOJi9uP3O25qIbB2TgVWQ9a51jT394XeGoRE86aGxxYOLp4xNj0k3MAn8GBEr+xoL4Ch744Oqm+yMt6jYl39XDh
Jhi5ZRIIOI+UE/bmp4fR1UDJAC1dZJR6zu0PRW/gTDx6v09BFAWk8jAw9ZwF7cWj57xtw556uQ6NuqUUbPggcPOsGCXkRGqQLH7DUWUKA
UWekVYPmBVML/IMZyp3VRzWFLrxN8bGtAeYoeNhJEbpc5F8z7V6wQJJKMmm1pviDPMdFGJPLXA4bB53Gix038Kx6aCwvjQh0YgaPk9HESut
g2lxLcYBeiJKH3tAQ==**Sello del SAT:**A/X2pJgyRIT7iq5MIZ2hf8/3PZ4Qtt42PCJokCvy7vAyc+HR1QzUbQF9NqZDMhh/rIM+Kisl1UJF9PUkI80hIBKT9rph6V1JL2qp5anua+Jv5YTW7
U9EoWe22Dn2IDUw1WdOu8lbaX+qYlcIDBYBqWrSzHCOB4/Ull4TA/G/j5P92SLUI07Qi/ueRio5INGA/X4NpovKuQEFJQHSim/NYlhxjSIX1tWDX
mFA2DQfclzQvbYGmUPS2o6aJC97/f+qjyNlmvpcscRJoZjC8evY/N19756tMD3rdyGHd5AVzJUzRTR2GSORF5XXf4NeFfnpMa7MxXZFeyjDsrX
QHPg==**Cadena original del complemento de certificación:**||1.1|F93A905C-1681-4133-A640-EA71BF11BFB5|2023-07-
01T17:07:31|DCD090706E42||gRBE/+g6t9Lw9S6//gjc7TpTOJi9uP3O25qIbB2TgVWQ9a51jT394XeGoRE86aGxxY0
Lp4xNj0k3MAn8GBEr+xoL4Ch744Oqm+yMt6jYl39XDhJhi5ZRIIOI+UE/bmp4fR1UDJAC1dZJR6zu0PRW/gTDx6v0
9BFAWk8jAw9ZwF7cWj57xtw556uQ6NuqUUbPggcPOsGCXkRGqQLH7DUWUKAUWekVYPmBVML/IMZyp3VRz
wFLrxN8bGtAeYoeNhJEbpc5F8z7V6wQJJKMmm1pviDPMdFGJPLXA4bB53Gix038Kx6aCwvjQh0YgaPk9HESutg2lx
LcYBeiJKH3tAQ==|00001000000507237013||**Versión CFDI:** 4.0**Importe Total:** CIENTO SIETE PESOS 88/100 M.N.**Unidad de Medida:** E48-Unidad de servicio**Método de Pago:** PUE-Pago en una sola exhibición**Lugar de Expedición:** 64830**Régimen Fiscal:** 601-General de Ley Personas Morales**Código Postal del Receptor:** 26309**Régimen Fiscal del Receptor:** 601-General de Ley Personas Morales**Uso del CFDI:** G03-Gastos en general

Este documento es una representación impresa de un CFDI

UNIVERSIDAD TECNOLÓGICA DE CIUDAD ACUÑA

Conciliación de la cuenta Bancaria de cheques No. 1174511930 Banorte

Periodo del 01 de junio al 30 de junio de 2023

Saldo según nuestros libros al 30 de junio de 2023	510,250.45
Mas: Importe de cheques expedidos no cobrados hasta el 30 de junio de 2023	0.00
Menos: cargos del banco no correspondidos por nosotros	0.00
Menos: Cargos nuestros no correspondidos por el Banco	0.00
Mas: Abonos del banco no correspondidos por nosotros	0.00
Saldo según Estado de Cuenta del Banco al 30 de junio de 2023	510,250.45

Autorizo:

C.P. Alfonso Avelar Meléndez
Contador



BANORTE ESTATAL 2023
 UNIVERSIDAD TECNOLÓGICA DE CIUDAD ACUÑA
 CALLE CAMINO A LA UNIVERSIDAD 2175

JABALI ZORRA
 ACUÑA, COAH. C.P. 26309
 SUCURSAL: 1355 ACUÑA
 TIPO DE ENVÍO: CORREO



NO. DE CLIENTE: 51434094
 RFC: UTC170791J2A

DAOS DE SUCURSAL:
 PLAZA: 9868 PLAZA ACUÑA
 DIRECCIÓN: ADOLFO LOPEZ MATEOS 4000 BENITO JUAREZ
 TELÉFONO: 7725658

INFORMACIÓN DEL PERIODO

Periodo Del 01/Junio/2023 al 30/Junio/2023

Fecha de corte 30/Junio/2023

Moneda PESOS

RESUMEN INTEGRAL

Producto	No. de Cuenta	CLABE	Saldo anterior	Saldo al corte
ENLACE GLOBAL PM S/INTERESES	1174511930	072 062 01174511930 5	\$509,141.56	\$510,250.45
INVERSION ENLACE NEGOCIOS	1213948435	072 062 01213948435 7	\$0.00	\$0.00
TOTAL			\$509,141.56	\$510,250.45

DETALLE ENLACE GLOBAL PM S/INT. ENLACE GLOBAL PM S/INT. INVERSION ENLACE NEGOCIOS
Resumen del periodo

	ENLACE GLOBAL PM S/INT.	INVERSION ENLACE NEGOCIOS
Saldo inicial del periodo	\$ 509,141.56	\$0.00
+ Total de depósitos	\$ 510,108.89	\$0.00
- Total de retiros	\$ 509,000.00	\$0.00
+ Intereses Netos Ganados	\$ 0.00	\$0.00
- Total de comisiones Cobradas / Pagadas	\$ 0.00	\$0.00
- IVA sobre comisiones (16%)	\$ 0.00	\$0.00
- Intereses Cobrados / Pagados	\$ 0.00	\$0.00
Saldo actual	\$ 510,250.45	\$0.00
Saldo disponible al día*	\$ 510,250.45	\$0.00

Saldo Promedio

Saldo promedio mínimo	\$ 0.00	\$0.00
En el Periodo 01 Jun al 30 Jun	\$ 348,012.89	\$0.00
Días que comprende el periodo	30	30

Intereses devengados

Tasa Bruta Anual	0.00%	0.00%
Interés Tasa Bruta Anual	\$ 0.00	\$0.00
Retención de ISR	\$ 0.00	\$0.00
INTERESES NETOS GANADOS	\$ 0.00	\$0.00

Saldo no disponible al día

Depósitos de Cheques S.B.C.	\$0.00
Ret. Garantía Líquida	\$
Comisiones pendientes de aplicar	\$0.00
Compras no aplicadas	\$0.00
TOTAL	\$0.00

Resumen de comisiones

Cheques girados	0
Cheques girados sin comisión	0
Cheques girados con comisión	0
Importe de la comisión	\$ 0.00
Por cheques devueltos	\$ 0.00
Otras comisiones	\$ 0.00

ENLACE GLOBAL PM S/INTERESES

(Saldo inicial de \$509,141.56)



DEPOSITOS	\$510,108.89
RETIROS	\$509,000.00
COMISIONES	\$0.00
OTROS CARGOS	\$0.00
SALDO FINAL	\$510,250.45

Línea Directa para su empresa:

Ciudad de México: (55) 5140 5640 | Monterrey: (81) 8156 9640 | Guadalajara: (33) 3669 9040 | Resto del país: 800 - DIRECTA (3473282) | Visita nuestra página: www.banorte.com
 Banco Mercantil del Norte S.A. Institución de Banca Múltiple Grupo Financiero Banorte. Av. Revolución No. 1000, Colonia La Panzavera C.P.44835, Municipio Monterrey
 Nuevo León, RFC: BMMN30205927

DETALLE DE MOVIMIENTOS (PESOS) ▾
 Enlace Global Pm S/Intereses

FECHA	DESCRIPCIÓN / ESTABLECIMIENTO	MONTO DEL DEPOSITO	MONTO DEL RETIRO	SALDO
31-MAY-23	SALDO ANTERIOR			509,141.58
13-JUN-23	TRASPASO A CUENTA PROPIA 0300130623 IVA:00000000.00, A LA CUENTA 0366865413 Estatal a Gasto Estatal AL R.F.C. UTC170701J2A		509,000.00	141.58
15-JUN-23	DEPOSITO DE CUENTA DE TERCEROS 0000032849 DE LA CUENTA 0829105089 Pago de la solicitud 32849	254,535.39		254,676.95
30-JUN-23	DEPOSITO DE CUENTA DE TERCEROS 0000036441 DE LA CUENTA 0829105089 Pago de la solicitud 36441	255,573.50		510,250.45

INVERSION ENLACE NEGOCIOS

FECHA	DESCRIPCIÓN / ESTABLECIMIENTO	MONTO DEL DEPOSITO	MONTO DEL RETIRO	SALDO
31-MAY-23	SALDO ANTERIOR			0.00
	SIN MOVIMIENTOS			

OTROS ▾

Ganancia Anual Total (GAT)				
NO. DE CUENTA	GAT NOMINAL ¹	GAT REAL ²	(+) INTERESES APLICABLES	(-) TOTAL DE COMISIONES
1213948435	0.00 %	-4.39 %	\$0.00	\$0.00

¹ Antes de Impuestos

² La GAT REAL es el rendimiento que obtendría después de descontar la inflación estimada

Advertencia: Incumplir sus obligaciones le puede generar comisiones.

El presente estado de cuenta no es un comprobante fiscal.

La fecha de corte coincide con la fecha de terminación del periodo que se señala en el presente estado de cuenta. Las operaciones efectuadas durante los días no laborales o después de la hora de corte de fin de día serán consideradas en nuestra contabilidad como realizadas en el siguiente día hábil bancario. Usted dispone de 90 días después de la fecha de corte para objetar la información contenida en su estado de cuenta, de no hacerlo se asumirá su conformidad al respecto.

Cuando no reciba su estado de cuenta durante los 20 días siguientes de la fecha de corte, y no haya dado instrucciones para que no se le envíe, favor de solicitarlo en su sucursal.

En el caso de avisos de modificaciones al contrato de adhesión, recuerde que, si así lo decide, tiene derecho a solicitar la cancelación de su cuenta dentro de los 30 días naturales posteriores a la notificación recibida, sin responsabilidad alguna a su cargo cubriendo, en su caso, los adeudos que se hayan generado a la fecha.

Aviso de privacidad

Ponemos a su disposición el Aviso de Privacidad en www.banorte.com en el entendido de que su información será tratada con sujeción a los fines establecidos en el referido Aviso de Privacidad.

Consultas, Reclamaciones, y Aclaraciones

Banco Mercantil del Norte S.A. Institución de Banca Múltiple, Grupo Financiero Banorte recibe las consultas, reclamaciones o aclaraciones, a través de su **Unidad Especializada de Atención a Usuarios (UNE)**, ubicada en Av. Paseo de la Reforma 195 Piso 1, Colonia Cuauhtémoc, C.P. 06500, Alcaldía Cuauhtémoc, Ciudad de México, Correo electrónico: une@banorte.com, o al Teléfono: **800 627 2292** así como en cualquiera de sus sucursales. En el caso de no obtener una respuesta satisfactoria o en el caso de requerir consultar y/o comparar información sobre comisiones podrá acudir a la Comisión Nacional para la Protección y Defensa de los Usuarios de Servicios Financieros www.condusef.gob.mx con número telefónico de atención en la Ciudad de México **(55) 5340 0999** y desde el interior de la República el **800 999 8080**.

Línea Directa para su empresa:

Ciudad de México: (55) 5140 5640 | Monterrey: (81) 8156 9640 | Guadalajara: (33) 3669 9940 | Resto del país: 800 - DIRECTA (3473282) | Visita nuestra página: www.banorte.com
 Banco Mercantil del Norte S.A. Institución de Banca Múltiple Grupo Financiero Banorte, Av. Revolución No. 2000, Colonia La Pradera C. P. 64831, Municipio Monterrey
 Nuevo León, RFC: DNN930209927

Referencia de Abreviaturas

ABO	Abono	COM	Comisión	EDO	Estado	O/B	Otro Banco
ATM	Cajero Automático	CONS	Consulta	I.S.R	Impuesto Sobre la Renta	PZO	Plazo
BTE	Banorte	CPA	Compra	LVA	Impuesto al Valor Agregado	R.F.C	Registro Federal de Causantes
CAM	Cámara de compensación	CTA	Cuenta	INT	Interés (es)	REV	Reverso
CAP	Capital	DEP	Depósito	INTBC	Interbancaria	S.B.C	Saldo salvo Buen Cobro
CHEQ/CHQ	Cheque	DEV	Devolución	INV	Inversión	VEN	Ventanilla
CLABE	Clave Bancaria Estandarizada	DISP	Disposición/Dispensión	LIQ	Liquidación (Pago)		



Los productos anteriormente descritos se encuentran protegidos por el Instituto para la Protección del Ahorro Bancario (IPAB) hasta por un monto equivalente a 400,000 UDI por cliente, por Institución. Lo anterior de conformidad con las disposiciones legales que regulan a dicho Instituto. Vista la página www.ipab.org.mx

Línea Directa para su empresa:

Ciudad de México: (55) 5140 5640 | Monterrey: (81) 8156 9640 | Guadalajara: (33) 3669 9040 | Resto del país: 800 - DIRECTA (3473282) | Visita nuestra página: www.banorte.com
 Banco Mercantil del Norte S.A. Institución de Banca Múltiple Grupo Financiero Banorte, SA Resolución No. 1000, Colonia La Primavera C.P. 64830, Municipio Monterrey
 Nuevo León. RFC BAN930209927

UNIVERSIDAD TECNOLÓGICA DE CIUDAD ACUÑA


Conciliación de la cuenta Bancaria de cheques No. 1174511921 Banorte

Periodo del 01 de junio al 30 de junio de 2023

Saldo según nuestros libros al 30 de junio de 2023	557,535.74
Mas: Importe de cheques expedidos no cobrados hasta el 30 de junio de 2023	0.00
Menos: cargos del Banco no correspondidos por nosotros	0.00
Menos: Cargos nuestros no correspondidos por el Banco	0.00
Mas: Abonos del Banco no correspondidos por nosotros	0.00
Saldo según Estado de Cuenta del Banco al 30 de junio de 2023	557,535.74

Autorizo:

C.P. Alfonso Avila Mendocino
Contador



BANORTE FEDERAL 2023
 UNIVERSIDAD TECNOLÓGICA DE CIUDAD ACUÑA
 CALLE CAMINO A LA UNIVERSIDAD 2175

JABALI 20FRA
 ACUÑA, COAH. C.P. 26309
 SUCURSAL- 1355 ACUÑA
 TIPO DE ENVÍO: CORREO



NO. DE CUENTE: 51434054
 RFC: UTC17070112A

DATOS DE SUCURSAL:
 PLAZA: 9668 PLAZA ACUÑA
 DIRECCIÓN: ADOLFO LOPEZ MATEOS 8000 BENITO JUAREZ
 TELÉFONO: 7725658

INFORMACIÓN DEL PERIODO

Periodo Del 01/Junio/2023 al 30/Junio/2023
 Fecha de corte 30/Junio/2023
 Moneda PESOS

RESUMEN INTEGRAL

Producto	No. de Cuenta	CLABE	Saldo anterior	Saldo al corte
ENLACE GLOBAL PM S/INTERESES	1174511921	072 062 01174511921 1	\$958.74	\$557,535.74
TOTAL			\$958.74	\$557,535.74

DETALLE ENLACE GLOBAL PM S/INT. ▾
Resumen del periodo

Saldo inicial del periodo	\$ 958.74
+ Total de depósitos	\$ 556,577.00
- Total de retiros	\$ 0.00
+ Intereses Netos Ganados	\$ 0.00
- Total de comisiones Cobradas / Pagadas	\$ 0.00
- IVA sobre comisiones (16%)	\$ 0.00
- Intereses Cobrados / Pagados	\$ 0.00
Saldo actual	\$ 557,535.74
Saldo disponible al día*	\$ 557,535.74

Saldo Promedio

Saldo promedio mínimo	\$ 0.00
En el Periodo 01 Jun al 30 Jun:	\$ 186,484.41
Días que comprende el periodo	30

Intereses devengados

Tasa Bruta Anual	0.00%
Interés Tasa Bruta Anual	\$ 0.00
Retención de ISR	\$ 0.00
INTERESES NETOS GANADOS	\$ 0.00

Saldo no disponible al día

Depósitos de Cheques S.B.C.	\$ 0.00
Ret. Garantía Líquida	\$
Comisiones pendientes de aplicar	\$ 0.00
Compras no aplicadas	\$ 0.00
TOTAL	\$ 0.00

Resumen de comisiones

Cheques girados	0
Cheques girados sin comisión	0
Cheques girados con comisión	0
Importe de la comisión	\$ 0.00
Por cheques devueltos	\$ 0.00
Otras comisiones	\$ 0.00

ENLACE GLOBAL PM S/INTERESES
 (Saldo inicial de \$958.74)


DEPÓSITOS	\$556,577.00
RETIROS	\$0.00
COMISIONES	\$0.00
OTROS CARGOS	\$0.00
SALDO FINAL	\$557,535.74

Línea Directa para su empresa:

Ciudad de México: (55) 5140 5640 | Monterrey: (81) 8156 9640 | Guadalajara: (33) 3669 9040 | Resto del país: 800 - DIRECTA (3473282) | Visita nuestra página: www.banorte.com
 Banco Mercantil del Norte S.A. Institución de Banca Múltiple Grupo Financiero Banorte, de Resolución No. 3080, Colonia La Primavera C.P. 641830, Municipio Monterrey
 Nuevo León, RFC BMRN50209927

DETALLE DE MOVIMIENTOS (PESOS) ▼				
Enlace Global Pm S/Intereses				
FECHA	DESCRIPCIÓN / ESTABLECIMIENTO	MONTO DEL DEPOSITO	MONTO DEL RETIRO	SALDO
31-MAY-23	SALDO ANTERIOR			958.74
21-JUN-23	DEPOSITO DE CUENTA DE TERCEROS 0000034251 DE LA CUENTA 1212003766 Pago de la solicitud 34251	556,577.00		557,535.74

Advertencia: Incumplir sus obligaciones le puede generar comisiones.
El presente estado de cuenta no es un comprobante fiscal.

La fecha de corte coincide con la fecha de terminación del periodo que se señala en el presente estado de cuenta. Las operaciones efectuadas durante los días no laborales o después de la hora de corte de fin de día serán consideradas en nuestra contabilidad como realizadas en el siguiente día hábil bancario. Usted dispone de 90 días después de la fecha de corte para objetar la información contenida en su estado de cuenta, de no hacerlo se asumirá su conformidad al respecto.

Cuando no reciba su estado de cuenta durante los 20 días siguientes de la fecha de corte, y no haya dado instrucciones para que no se le envíe, favor de solicitarlo en su sucursal.

En el caso de avisos de modificaciones al contrato de adhesión, recuerde que, si así lo decide, tiene derecho a solicitar la cancelación de su cuenta dentro de los 30 días naturales posteriores a la notificación recibida, sin responsabilidad alguna a su cargo cubriendo, en su caso, los adeudos que se hayan generado a la fecha.

Aviso de privacidad

Ponemos a su disposición el Aviso de Privacidad en www.banorte.com en el entendido de que su información será tratada con sujeción a los fines establecidos en el referido Aviso de Privacidad.

Consultas, Reclamaciones, y Aclaraciones

Banco Mercantil del Norte S.A. Institución de Banca Múltiple, Grupo Financiero Banorte recibe las consultas, reclamaciones o aclaraciones, a través de su Unidad Especializada de Atención a Usuarios (UNE), ubicada en Av. Paseo de la Reforma 195 Piso 1, Colonia Cuauhtémoc, C.P. 06500, Alcaldía Cuauhtémoc, Ciudad de México, Correo electrónico: une@banorte.com, o al Teléfono: 800 627 2292 así como en cualquiera de sus sucursales. En el caso de no obtener una respuesta satisfactoria o en el caso de requerir consultar y/o comparar información sobre comisiones podrá acudir a la Comisión Nacional para la Protección y Defensa de los Usuarios de Servicios Financieros www.condusef.gob.mx con número telefónico de atención en la Ciudad de México (55) 5340 0999 y desde el interior de la República el 800 999 8000.

Referencia de Abreviaturas

ABO	Abono	COM	Comisión	EDO	Estado	Q/S	Otro Banco
ATM	Cajero Automático	CONS	Consulta	I.S.R	Impuesto Sobre la Renta	PZO	Plazo
BTE	Banorte	CPA	Compra	I.V.A	Impuesto al Valor Agregado	R.F.C	Registro Federal de Causantes
CAM	Cámara de compensación	CTA	Cuenta	INT	Interés (es)	REV	Reverso
CAP	Capital	DEP	Depósito	INTBC	Interbancaria	S.B.C	Saldo salvo Buen Cobro
CHEQ/CHQ	Cheque	DEV	Devolución	INV	Inversión	VEN	Ventanilla
CLABE	Clave Bancaria Estandarizada	DISP	Disposición/Dispersion	LIQ	Liquidación (Pago)		



Los productos anteriormente descritos se encuentran protegidos por el Instituto para la Protección del Ahorro Bancario (IPAB) hasta por un monto equivalente a 400,000 UDI por cliente, por Institución. Lo anterior de conformidad con las disposiciones legales que regulan a dicho Instituto. Vista la página www.ipab.org.mx

Línea Directa para su empresa:

Ciudad de México: (55) 5140 5640 | Monterrey: (81) 8156-9640 | Guadalajara: (33) 3669 9040 | Resto del país: 800 - DIRECTA (3473282) | Visita nuestra página: www.banorte.com
Banco Mercantil del Norte S.A. Institución de Banca Múltiple Grupo Financiero Banorte, Av. Revolución No. 3080, Colonia La Platanera C.P. 54330, Municipio Monterrey
Nuevo León, RFC: BMRN30209927

AUXILIAR

UNIVERSIDAD TECNOLÓGICA DE CIUDAD ACUÑA
UNIVERSIDAD TECNOLÓGICA DE CIUDAD ACUÑA
AUXILIO DE CUENTAS CONTABLES COLECTIVAS

Del 1 de Junio del 2023 al 30 de Junio del 2023

1112105 Bancos Moneda Nacional - Cuentas Bancarias

Cuenta	Concepto	Saldo Inicial	Cargo	Abono	Saldo Final
C1100003	BANORTE 354424058	288,399.34	9,477.84	101,417.72	188,419.46
C1500005	BANORTE 365865413	60,661.16	509,000.00	365,603.08	224,028.48
C3000011	BANORTE 1096075416	473,942.96	0.00	200,845.13	93,003.85
C3000014	INBURSA 50056875697	493,709.73	300,305.92	0.00	693,913.85
C3000017	BANORTE 1174511030	509,141.56	510,100.89	509,000.00	510,256.45
C3000018	BANORTE 1174511021	938.74	508,577.00	0.00	507,538.74
TOTAL GENERAL:		\$1,894,173.51	\$1,779,388.65	\$1,356,039.53	\$2,277,243.63

CONFIRMACIONES BANCARIAS

Muy señores maestros:

1.- Este formulario contiene datos de la contabilidad

De esta oficina únicamente

De toda la institución

De _____

De _____

2.- Las firmas autorizadas para girar cheques son, según nuestros registros:

Firmas	Nombres	Puede firmar Cheques individualmente	Solo puede firmar mancomunadamente
1	Ing. Luis Manuel Navarro Galindo	X	X
2	_____	_____	_____
3	_____	_____	_____
4	_____	_____	_____

3.- Los saldos que muestran nuestros libros en las fechas indicada, son los siguientes:

	Núm.	Moneda	Firmas 1,2,3,4	% Interes	SALDOS AL 30/06/2023	Se Acompaña Edo. De Cta.
Cuenta de cheques	1170511921	PESOS	_____	_____	\$ 557,505.74	<input type="checkbox"/>
Cuenta de cheques	1170511930	PESOS	_____	_____	\$ 510,150.45	<input type="checkbox"/>
Cuenta de cheques	354424068	PESOS	_____	_____	\$ 198,419.46	<input type="checkbox"/>
Cuenta de cheques	366893411	PESOS	_____	_____	\$ 224,028.48	<input type="checkbox"/>
Cuenta de cheques	1090319416	PESOS	_____	_____	\$ 93,093.65	<input type="checkbox"/>
Cuenta de ahorros	_____	_____	_____	_____	_____	<input type="checkbox"/>
Depositos a plazo	_____	_____	_____	_____	_____	<input type="checkbox"/>
Depositos en grta	_____	_____	_____	_____	_____	<input type="checkbox"/>
Otros depósitos	_____	_____	_____	_____	_____	<input type="checkbox"/>

4.- La firma indicada en la referencia tenía a su cargo los saldos siguientes (incluyendo los documentos descontados con nuestro endoso):

Cuentas Deudoras	Fecha de vencimiento	% de Interes anual	SALDOS AL 30/06/2023	Se acompaña Edo. De Cta.
Descuentos	_____	_____	_____	<input type="checkbox"/>
Préstamos directos	_____	_____	_____	<input type="checkbox"/>
Préstamos preteritos	_____	_____	_____	<input type="checkbox"/>
Creditos simples en cuenta corriente	_____	_____	_____	<input type="checkbox"/>
Creditos refaccionarios	_____	_____	_____	<input type="checkbox"/>
Creditos de habilitación a avío	_____	_____	_____	<input type="checkbox"/>
Cartera vencida	_____	_____	_____	<input type="checkbox"/>

5.- En nuestras cuentas de orden figuran los saldos siguientes a la misma fecha indicada en el cuadro precedente:

Deudoras por aval	_____	_____	_____	<input type="checkbox"/>
Aperturas de crédito	_____	_____	_____	<input type="checkbox"/>
Depositos en valores	En garantía	_____	_____	<input type="checkbox"/>
	En custodia	_____	_____	<input type="checkbox"/>
	En administración	_____	_____	<input type="checkbox"/>
Fideicomisos	_____	_____	_____	<input type="checkbox"/>
Remitentes de cobranza	_____	_____	_____	<input type="checkbox"/>

5.- Adicionalmente a la información anterior, manifestamos a ustedes que en nuestros registros aparecen datos relacionados con la firma de referencia, al reverso:

BANCO MERCANTIL DEL NORTE, S.A.
 FIRMA AUTORIZADA



Estado de Coahuila

Secretaría de Educación

Universidad Tecnológica de Ciudad Acuña

Ciudad Acuña, Coahuila a 30 de junio de 2023

UTCA-REC-099-2023

ASUNTO: Confirmación bancaria al 30 de junio de 2023

BANORTE

Sucursal Acuña, Coahuila

A quien corresponda:

Se solicita confirmar saldos de cuentas bancarias a nombre de la Universidad Tecnológica de Ciudad Acuña, las cuales tenemos a bien en dicha Institución Bancaria, la información según formulario anexo con los datos al 30 de junio de 2023.

Favor de enviar el formulario según sus registros a la fecha citada vía internet Información escaneada a los correos mnavarro@utca.mx y alfonso.avila@utca.mx.

- a). Si la respuesta a alguna(s) de las preguntas es "ninguno", favor de hacerlo constar así.
- b). Si los espacios son insuficientes, favor de indicar los totales y acompañar las relaciones correspondientes.
- c). En relación con las respuestas es de especial interés se anexen los estados y relaciones correspondientes a las cuentas y operaciones señalando con (X) en los párrafos 3, 4 y 5 según corresponda, a la fecha que indican las columnas de la derecha.

Agradeceremos su respuesta a la brevedad a nuestra solicitud dadas las circunstancias de Auditoría Externa y presentación del Informe de Avance de Gestión Financiera del segundo trimestre 2023, al Congreso del Estado.

Sin otro asunto en particular le envío un cordial saludo.

ATENTAMENTE
"SUFRAGIO EFECTIVO. NO REELECCIÓN"

ING. LUIS MANUEL NAVARRO GALINDO
RECTOR

c.c.p. Archivo
AAM



Camino a la Universidad 2175
Col. Jabalí Zarra 2175, C.P. 26309
Ciudad Acuña, Coahuila
Tel. (877) 772 9066
<http://utca.mx>

*Recibido
Luis Manuel Navarro Galindo
12/07
04-Jun-2023*

BANORTE FEDERAL 2623
 UNIVERSIDAD TECNOLÓGICA DE CIUDAD ACUÑA
 CALLE CAMINO A LA UNIVERSIDAD 2175

JABALI ZORRA
 ACUÑA COAH. C.P. 26309
 SUCURSAL: 8355 ACUÑA
 TIPO DE ENVÍO: CORREO



NO. DE CLIENTE: 51434094
 RFC: MTC17870112A

DATOS DE SUCURSAL:
 PLAZA: 9698 PLAZA ACUÑA
 DIRECCIÓN: ADOLFO LÓPEZ MATEOS 0000 BENTON JUAREZ
 TELÉFONO: 7725658

INFORMACIÓN DEL PERÍODO

Período Del 01/Junio/2023 al 30/Junio/2023
 Fecha de corte 30/Junio/2023
 Moneda PESOS

RESUMEN INTEGRAL

Producto	No. de Cuenta	CLABE	Saldo anterior	Saldo al corte
ENLACE GLOBAL PM S/INTERESES	1174511921	072062011745119211	\$958.74	\$557,535.74
TOTAL			\$958.74	\$557,535.74

DETALLE
ENLACE GLOBAL PM S/INT.

Resumen del periodo	
Saldo inicial del periodo	\$ 958.74
+ Total de depósitos	\$ 556,577.00
- Total de retiros	\$ 0.00
+ Intereses Netos Ganados	\$ 0.00
- Total de comisiones Cobradas / Pagadas	\$ 0.00
- IVA sobre comisiones (16%)	\$ 0.00
- Intereses Cobradas / Pagados	\$ 0.00
Saldo actual	\$ 557,535.74
Saldo disponible al día*	\$ 557,535.74

Saldo promedio mínimo	
Saldo promedio mínimo	\$ 0.00
En el Periodo 01 Jun al 30 Jun:	\$ 186,484.41
Días que comprende el periodo	30

Tasa Bruta Anual	
Tasa Bruta Anual	0.00%
Interés Tasa Bruta Anual	\$ 0.00
Retención de IVA	\$ 0.00
INTERESES NETOS GANADOS	\$ 0.00

Saldo no disponible al día	
Depósitos de Cheques S.B.C.	\$ 0.00
Ret. Garantía Líquida	\$
Comisiones pendientes de aplicar	\$ 0.00
Compras no aplicadas	\$ 0.00
TOTAL	\$ 0.00

Resumen de comisiones	
Cheques girados	0
Cheques girados sin comisión	0
Cheques girados con comisión	0
Importe de la comisión	\$ 0.00
Por cheques de viajes	\$ 0.00
Otras comisiones	\$ 0.00

ENLACE GLOBAL PM S/INTERESES
 (Saldo inicial de \$958.74)


DEPOSITOS	\$556,577.00
RETIROS	\$0.00
COMISIONES	\$0.00
OTROS CARGOS	\$0.00
SALDO FINAL	\$557,535.74

Línea Directa para su empresa:

Ciudad de México: (55) 5140 5640 | Monterrey: (81) 8156 9640 | Guadalajara: (33) 3689 9040 | Resto del país: 800 - DIRECTA (3473282) | Visita nuestra página: www.banorte.com
 Banco Nacional del Norte S.A. Institución de Banca Múltiple Grupo Financiero Banorte, Av. Revolución No. 3600, Colonia La Primavera C.P.64830, Municipio Monterrey
 Nuevo León. RFC: BANN530209927

DETALLE DE MOVIMIENTOS (PESOS)				
Enlace Global PM S/Intereses				
FECHA	DESCRIPCIÓN / ESTABLECIMIENTO	MONTO DEL DEPOSITO	MONTO DEL RETIRO	SALDO
31-MAY-23	SALDO ANTERIOR			958.74
21-JUN-23	DEPOSITO DE CUENTA DE DEBEROS 0000004251 DE LA CUENTA 1212003766 Pago de la solicitud 34251	556,577.00		557,535.74

Advertencia: Incumplir sus obligaciones le puede generar comisiones.
El presente estado de cuenta no es un comprobante fiscal.

La fecha de corte coincide con la fecha de terminación del periodo que se señala en el presente estado de cuenta. Las operaciones efectuadas durante los días no laborales o después de la hora de corte de fin de día serán consideradas en nuestra contabilidad como realizadas en el siguiente día hábil bancario. Usted dispone de 90 días después de la fecha de corte para objetar la información contenida en su estado de cuenta, de no hacerlo se asumirá su conformidad al respecto.

Cuando no reciba su estado de cuenta durante los 20 días siguientes de la fecha de corte, y no haya dado instrucciones para que no se le envíe, favor de solicitarlo en su sucursal.

En el caso de avisos de modificaciones al contrato de adhesión, recuerde que, si así lo decide, tiene derecho a solicitar la cancelación de su cuenta dentro de los 30 días naturales posteriores a la notificación recibida, sin responsabilidad alguna a su cargo cubriendo, en su caso, los adeudos que se hayan generado a la fecha.

Aviso de privacidad

Ponemos a su disposición el Aviso de Privacidad en www.banorte.com en el entendido de que su información será tratada con sujeción a los fines establecidos en el referido Aviso de Privacidad.

Consultas, Reclamaciones, y Aclaraciones

Banco Mercantil del Norte S.A. Institución de Banca Múltiple, Grupo Financiero Banorte recibe las consultas, reclamaciones o aclaraciones, a través de su Unidad Especializada de Atención a Usuarios (UNE), ubicada en Av. Paseo de la Reforma 195 Piso 1, Colonia Cuauhtémoc, C.P. 06500, Alcaldía Cuauhtémoc, Ciudad de México, Correo electrónico: une@banorte.com, o al Teléfono: 800 627 2292 así como en cualquiera de sus sucursales. En el caso de no obtener una respuesta satisfactoria o en el caso de requerir consultar y/o comparar información sobre comisiones podrá acudir a la Comisión Nacional para la Protección y Defensa de los Usuarios de Servicios Financieros www.condusef.gob.mx con número telefónico de atención en la Ciudad de México (55) 5340 0999 y desde el Interior de la República el 800 999 8060.

Referencia de Abreviaturas

ABO	Abono	COM	Comisión	EDO	Estado	O/B	Otro Banco
ATM	Cajero Automático	CONS	Consulta	LS.R	Impuesto Sobre la Renta	PZO	Plazo
BTE	Banorte	CPA	Compra	LVA	Impuesto al Valor Agregado	R.F.C.	Registro Federal de Contribuyentes
CAM	Cámara de compensación	CTA	Cuenta	INT	Interés (es)	REV	Reverso
CAP	Capital	DEP	Depósito	INTBC	Interbancaria	S.B.C.	Saldo salvo Buen Cobro
CHEQ/CHQ	Cheque	DEV	Devolución	INV	Inversión	VEN	Vencimiento
CLABE	Clave Bancaria Estandarizada	DISP	Disposición/Dispersión	LIQ	Liquidación (Pago)		



Los productos anteriormente descritos se encuentran protegidos por el Instituto para la Protección del Ahorro Bancario (IPAB) hasta por un monto equivalente a 400,000 UDI por cliente, por institución. Lo anterior de conformidad con las disposiciones legales que regulan a dicho Instituto. Vista la página www.ipab.org.mx

Línea Directa para su empresa:

Ciudad de México: (55) 5140 5648 | Monterrey: (81) 8156 9640 | Guadalajara: (33) 3669 9040 | Resto del país: 800 - DIRECTA (3473 2821) | Visita nuestra página: www.banorte.com
Banco Mercantil del Norte S.A. Institución de Banca Múltiple Grupo Financiero Banorte, Av. Revolución No. 3000, Colonia La Primavera C.P.64830, Municipio Monterrey
Nuevo León, RFC: 8009030209527

BANORTE ESTAD. 2023
 UNIVERSIDAD TECNOLÓGICA DE CIUDAD ACUÑA
 CALLE CAMINO A LA UNIVERSIDAD 2175

MARCELO ZORBA
 ACUÑA COAH. C.P. 26309
 SUCURSAL: 1355 ACUÑA
 TIPO DE ENVÍO: CORREO



NO. DE CLIENTE: 51434994
 RFC: UTC170701JZA

DAOS DE SUCURSAL:
 PLAZA: 9968 PLAZA ACUÑA
 DIRECCION: ADOLFO LOPEZ MATEOS 0000 REMITO JUAREZ
 TELÉFONO: 7725658

INFORMACIÓN DEL PERÍODO

Periodo Del 01/Junio/2023 al 30/Junio/2023
 Fecha de corte 30/Junio/2023
 Moneda PESOS

RESUMEN GENERAL				
Producto	No. de Cuenta	CLAVE	Saldo anterior	Saldo al corte
ENLACE GLOBAL PM S/INTERESES	1174511930	072 062 01174511930 5	\$509,141.56	\$510,250.45
INVERSION ENLACE NEGOCIOS	1213948435	072 062 01213948435 7	\$0.00	\$0.00
TOTAL			\$509,141.56	\$510,250.45

DETALLE ENLACE GLOBAL PM S/INT. ▼ INVERSION ENLACE NEGOCIOS ▼

Resumen de periodo		
Saldo inicial del periodo	\$ 599,141.56	\$0.00
+ Total de depósitos	\$ 510,108.89	\$0.00
- Total de retiros	\$ 599,000.00	\$0.00
+ Intereses Netos Ganados	\$ 0.00	\$0.00
Total de comisiones Cobradas / Pagadas	\$ 0.00	\$0.00
IVA sobre comisiones (16%)	\$ 0.00	\$0.00
- Intereses Cobrados / Pagados	\$ 0.00	\$0.00
Saldo actual	\$ 510,250.45	\$0.00
Saldo disponible al día*	\$ 510,250.45	\$0.00

Saldo promedio		
Saldo promedio mínima	\$ 0.00	\$0.00
En el Periodo 01 Jun al 30 Jun:	\$ 348,012.89	\$0.00
Días que comprende el periodo	30	30

Tasas e impuestos		
Tasa Bruta Anual	0.00%	0.00%
Interés Vaso Bruta Anual	\$ 0.00	\$0.00
Retención de ISR	\$ 0.00	\$0.00
INTERESES NETOS GANADOS	\$ 0.00	\$0.00

Saldo no disponible al día	
Depósitos de Cheques S.B.C.	\$0.00
Ret. Garantía Líquida	\$
Comisiones pendientes de aplicar	\$0.00
Compras no aplicadas	\$0.00
TOTAL	\$0.00

Resumen de comisiones	
Cheques girados	0
Cheques girados sin comisión	0
Cheques girados con comisión	0
Importe de la comisión	\$ 0.00
Por cheques devueltos	\$ 0.00
Otras comisiones	\$ 0.00

ENLACE GLOBAL PM S/INTERESES
 (Saldo Inicial de \$509,141.56)



DEPÓSITOS	\$510,108.89
RETIROS	\$599,000.00
COMISIONES	\$0.00
OTROS CARGOS	\$0.00
SALDO FINAL	\$510,250.45

Línea Directa para su empresa:

Ciudad de México: (55) 5140 5640 | Monterrey: (81) 8156 9640 | Guadalajara: (33) 3609 9540 | Resto del país: 800 - DIRECTA (3473 282) | Visite nuestra página: www.banorte.com
 Banco Mercantil del Norte S.A. Institución de Banca Múltiple Grupo Financiero Banorte, Av. Revolución No. 3060, Colonia La Primavera C.P.64810, Municipio Monterrey
 Nuevo León, RFC BWW910209927

ESTADO DE MOVIMIENTOS (VISTOS)				
MONTOS EN PESOS				
FECHA	DESCRIPCIÓN / ESTABLECIMIENTO	MONTO DEL DEPOSITO	MONTO DEL RETIRO	SALDO
31-MAY-23	SALDO ANTERIOR			505,141.56
13-JUN-23	TRASPASO A CUENTA PROPIA 0000130623 NR:0000000.00, A LA CUENTA 0366865413 Estatal a Gasto Estatal AL R.F.C. UIC:170701J2A		505,008.00	141.56
15-JUN-23	DEPOSITO DE CUENTA DE TERCEROS 0000032849 DE LA CUENTA 0829105089 Pago de la solicitud 32849	254,535.39		254,676.95
30-JUN-23	DEPOSITO DE CUENTA DE TERCEROS 0000036441 DE LA CUENTA 0829105089 Pago de la solicitud 36441	255,573.50		510,250.45
UNIDADES EN DOLÁR AMERICANOS				
FECHA	DESCRIPCIÓN / ESTABLECIMIENTO	MONTO DEL DEPOSITO	MONTO DEL RETIRO	SALDO
31-MAY-23	SALDO ANTERIOR			0.00
SIN MOVIMIENTOS				
DOLÁRES				
RESUMEN DE INTERESES				
NO. DE CUENTA	GAT NOMINAL ¹	GAT REAL ²	(+) INTERESES APLICABLES	(-) TOTAL DE COMISIONES
1213548435	0.00 %	-4.39 %	\$0.00	\$0.00

¹ Antes de impuestos

² La GAT REAL es el rendimiento que obtendría después de descontar la inflación estimada

Advertencia: Incumplir sus obligaciones le puede generar comisiones.
El presente estado de cuenta no es un comprobante fiscal.

La fecha de corte coincide con la fecha de terminación del periodo que se señala en el presente estado de cuenta. Las operaciones efectuadas durante los días no laborales o después de la hora de corte de fin de día serán consideradas en nuestra contabilidad como realizadas en el siguiente día hábil bancario. Usted dispone de 90 días después de la fecha de corte para objetar la información contenida en su estado de cuenta, de no hacerlo se asumirá su conformidad al respecto.

Cuando no reciba su estado de cuenta durante los 20 días siguientes de la fecha de corte, y no haya dado instrucciones para que no se le envíe, favor de solicitarlo en su sucursal.

En el caso de avisos de modificaciones al contrato de adhesión, recuerde que, si así lo decide, tiene derecho a solicitar la cancelación de su cuenta dentro de los 30 días naturales posteriores a la notificación recibida, sin responsabilidad alguna a su cargo cubriendo, en su caso, los adeudos que se hayan generado a la fecha.

Aviso de privacidad

Ponemos a su disposición el Aviso de Privacidad en www.banorte.com en el entendido de que su información será tratada con sujeción a los fines establecidos en el referido Aviso de Privacidad.

Consultas, Reclamaciones, y Aclaraciones

Banco Mercantil del Norte S.A. Institución de Banca Múltiple, Grupo Financiero Banorte recibe las consultas, reclamaciones o aclaraciones, a través de su Unidad Especializada de Atención a Usuarios (UNE), ubicada en Av. Paseo de la Reforma 195 Piso 1, Colonia Cuauhtémoc, C.P. 06500, Alcaldía Cuauhtémoc, Ciudad de México, Correo electrónico: une@banorte.com, o al Teléfono: 800 627 2292 así como en cualquiera de sus sucursales. En el caso de no obtener una respuesta satisfactoria o en el caso de requerir consultar y/o comparar información sobre comisiones podrá acudir a la Comisión Nacional para la Protección y Defensa de los Usuarios de Servicios Financieros www.condusef.gob.mx con número telefónico de atención en la Ciudad de México (55) 5340 0999 y desde el interior de la República el 800 959 8188.

Línea Directa para su empresa:

Ciudad de México: (55) 5140 5640 | Monterrey: (81) 8155 9640 | Guadalajara: (33) 3669 9040 | Resto del país: 800 - DIRECTA (3473282) | Visite nuestra página: www.banorte.com
Banco Mercantil del Norte S.A. Institución de Banca Múltiple Grupo Financiero Banorte, Av. Revolución No. 3100, Colonia La Primavera C.P.64830, Municipio Monterrey
Nuevo León, RFC: BMRN030280927

Referencia de Abreviaturas

ABO	Abono	COM	Comisión	EDO	Estado	O/B	Otro Banco
ATM	Cajero Automático	CONS	Consulta	I.S.R	Impuesto Sobre la Renta	PZO	Plazo
BTE	Banorte	CPA	Compra	I.V.A	Impuesto al Valor Agregado	R.F.C	Registro Federal de Causantes
CAM	Cámara de compensación	CTA	Cuenta	INT	Interés (es)	REV	Reverso
CAP	Capital	DEP	Depósito	INTBC	Interbancaria	S.B.C	Saldo salvo Buen Cobro
CHEQ/CHO	Cheque	DEV	Devolución	INV	Inversión	VEN	Ventanilla
CLABE	Clave Bancaria Estandarizada	DISP	Disposición/Dispensión	LIQ	Liquidación (Pago)		



Los productos anteriormente descritos se encuentran protegidos por el Instituto para la Protección del Ahorro Bancario (IPAB) hasta por un monto equivalente a 400,000 UDI por cliente, por institución. Lo anterior de conformidad con las disposiciones legales que regulan a dicho instituto. Vista la página www.ipab.org.mx

Línea Directa para su empresa:

Ciudad de México (55) 5140 5640 | Monterrey (81) 8156 9648 | Guadalajara (33) 3669 9040 | Resto del país: 800 - DIRECTA (3473282) | Visita nuestra página: www.banorte.com
 Banco Mercantil del Norte S.A. Institución de Banca Múltiple Grupo Financiero Banorte, S.C. Revolución No. 3600, Colonia La Primavera C.P.64180, Municipio Monterrey
 Nuevo León. RFC BBN930209027

RECURSOS PROPIOS
UNIVERSIDAD TECNOLÓGICA DE CIUDAD ACUÑA
CALLE CAMINO A LA UNIVERSIDAD 2175

JABALI ZORRA
ACUÑA COAH. C.P. 26309
SUCURSAL-1305 ACUÑA
TIPO DE EMPÍO: COMERCIO



NO. DE CLIENTE: 51434094
RFC: UTR17070122A

DATOS DE SUCURSAL:
PLAZA: 9808 PLAZA ACUÑA
DIRECCIÓN: ADOLFO LÓPEZ MATEOS 0000 BENTON JUAREZ
TELÉFONO: 7725658

INFORMACIÓN DEL PERIODO

Periodo Del 01/Junio/2023 al 30/Junio/2023
Fecha de corte 30/Junio/2023
Moneda PESOS

Producto	No. de Cuenta	CLAVE	Saldo anterior	Saldo al corte
ENLACE GLOBAL PM S/INTERESES	0354024058	072 062 00354024068 7	\$296,359.34	\$198,419.46
INVERSION ENLACE NEGOCIOS	0364117435	072 062 00364117435 5	\$0.00	\$0.00
TOTAL			\$296,359.34	\$198,419.46

RESUMEN DE MOVIMIENTOS

Resumen del periodo	ENLACE GLOBAL PM S/INTERESES	INVERSION ENLACE NEGOCIOS
Saldo inicial del periodo	\$ 296,359.34	\$0.00
+ Total de depósitos	\$ 3,477.84	\$0.00
- Total de retiros	\$ 101,406.12	\$0.00
+ Intereses Netos Ganados	\$ 0.00	\$0.00
- Total de comisiones Cobradas / Pagadas	\$ 10.00	\$0.00
- IVA sobre comisiones (16%)	\$ 1.60	\$0.00
+ Intereses Cobradas / Pagados	\$ 0.00	\$0.00
Saldo actual	\$ 198,419.46	\$0.00
Saldo disponible al día*	\$ 198,419.46	\$0.00

Saldo Promedio	ENLACE GLOBAL PM S/INTERESES	INVERSION ENLACE NEGOCIOS
Saldo promedio mínimo	\$ 0.00	\$0.00
En el Periodo 01 Jun al 30 Jun:	\$ 235,781.83	\$0.00
Días que comprende el periodo	30	30

Intereses generados	ENLACE GLOBAL PM S/INTERESES	INVERSION ENLACE NEGOCIOS
Tasa Bruta Anual	0.00%	0.00%
Interés tasa Bruta Anual	\$ 0.00	\$0.00
Retención de ISR	\$ 0.00	\$0.00
INTERESES NETOS GANADOS	\$ 0.00	\$0.00

Saldo de comisiones cobradas	ENLACE GLOBAL PM S/INTERESES	INVERSION ENLACE NEGOCIOS
Depósitos de Cheques S.B.C.	\$0.00	
Ret. Garantía Llévida	\$	
Comisiones pendientes de aplicar	\$0.00	
Cargos no aplicados	\$0.00	
TOTAL	\$0.00	

Resumen de comisiones	ENLACE GLOBAL PM S/INTERESES	INVERSION ENLACE NEGOCIOS
Cheques girados	0	
Cheques girados sin comisión	0	
Cheques girados con comisión	0	
Importe de la comisión	\$ 0.00	
Por cheques de vouchers	\$ 0.00	
Otras comisiones	\$ 10.00	

ENLACE GLOBAL PM S/INTERESES
(Saldo Inicial de \$296,359.34)



DEPÓSITOS	\$3,477.84
RETIROS	\$101,406.12
COMISIONES	\$10.00
OTROS CARGOS	\$1.60
SALDO FINAL	\$198,419.46

Línea Directa para su empresa:

Ciudad de México: (55) 5140 5640 | Monterrey: (81) 8156 9640 | Guadalajara: (33) 3659 9040 | Resto del país: 800 - DIRECTA (3473282) | Visita nuestra página: www.banorte.com
Banco Mercantil del Norte S.A. Institución de Banca Múltiple Grupo Financiero Banorte, Av. Revolución No. 3100L, Colonia La Primavera C.P.64830, Municipio Monterrey
Nuevo León. RFC: BANO930209327

CATEGORÍA DE MOVIMIENTOS DE DEPÓSITO				
Caja Chica (PM S/INTERESES)				
FECHA	DESCRIPCIÓN / ESTABLECIMIENTO	MONTO DEL DEPÓSITO	MONTO DEL RETIRO	SALDO
31-MAY-23	SALDO ANTERIOR			296,359.34
01-JUN-23	DEPOSITO DE CUENTA DE TERCEROS 0000012543 DE LA CUENTA 0351223596 Devolucion Caja Chica 85 30	1,377.84		298,337.18
01-JUN-23	TRASPASO A CUENTA DE TERCEROS 0000010623 IVA-00000000.00, A LA CUENTA: 0351223596 Caja Chica 05 30 AL R.F.C. CADG760919TF8		2,023.62	296,313.56
03-JUN-23	DEPOSITO DE CUENTA DE TERCEROS DEPOSITO EFECTIVO TIENDA G.CONTROL 02184 REFERENCIA 018400200118	1,500.00		297,813.56
07-JUN-23	TRASPASO A CUENTA DE TERCEROS 0000070623 IVA-00000000.00, A LA CUENTA: 1122547770 PAGO DE MAESTRIA EN DOCENCIA UTCA AL R.F.C. FIS180515M77		11,000.00	286,813.56
13-JUN-23	TRASPASO A CUENTA DE TERCEROS 0000130623 IVA-00000173.42, A LA CUENTA: 0351223596 CASH CHICA AL R.F.C. CADG760919TF8		2,603.30	284,210.26
13-JUN-23	TRASPASO A CUENTA DE TERCEROS 0000130623 IVA-00000075.11, A LA CUENTA: 0351223596 PAGO E CAJA CHICA 130623 AL R.F.C. CADG760919TF8		3,248.00	280,962.26
13-JUN-23	TRASPASO A CUENTA DE TERCEROS 0000130623 IVA-00002632.00, A LA CUENTA: 0354704340 PAGO DE FACT 9289EANA AL R.F.C. FIRJ820921FEG		35,532.00	245,430.26
13-JUN-23	TRASPASO A CUENTA DE TERCEROS 0000130623 IVA-00004062.24, A LA CUENTA: 0586539735 PAGO DE FACT A4952 AL R.F.C. LAC180007854		29,451.24	215,979.02
13-JUN-23	TRASPASO A CUENTA DE TERCEROS 0000130623 IVA-00002260.96, A LA CUENTA: 1031838570 PAGO DE FACT INV00079 AL R.F.C. OTE180622787		16,391.96	199,587.06
13-JUN-23	COMPRA ORDEN DE PAGO SPEI 0130623 --REFERENCIA CTRVCLARE: 014062805533434132, BEM SPEI BCO 014 BENEF: JOSE LUIS SILVA SOLAN (DATO NO VERIF POR ESTA INST), PAGO DE LA FACT A431 CVE RASTREO: 88464PR2202305132346200936 RFC: 95SL700514616 IVA: 0000000000.00 SANTANDER HORA LIQ: 16:59:29		1,141.55	198,445.51
13-JUN-23	COMISION ORDEN DE PAGO SPEI REFERENCIA: 0130623		5.00	198,440.51
13-JUN-23	L.V.A. ORDEN DE PAGO SPEI REFERENCIA: 0130623		0.80	198,439.71
20-JUN-23	COMPRA ORDEN DE PAGO SPEI 0200623 --REFERENCIA CTRVCLARE: 014062805533434132, BEM SPEI BCO 014 BENEF: JOSE LUIS SILVA SOLAN (DATO NO VERIF POR ESTA INST), PAGO DE LA FACT A452 CVE RASTREO: 88464PR2202306202360121585 RFC: 95SL700514616 IVA: 0000000000.00 SANTANDER HORA LIQ: 16:03:13		14.45	198,425.26
20-JUN-23	COMISION ORDEN DE PAGO SPEI REFERENCIA: 0200623		5.00	198,420.26
20-JUN-23	L.V.A. ORDEN DE PAGO SPEI REFERENCIA: 0200623		0.80	198,419.46
FECHA	DESCRIPCIÓN / ESTABLECIMIENTO	MONTO DEL DEPÓSITO	MONTO DEL RETIRO	SALDO
31-MAY-23	SALDO ANTERIOR			0.00
	SIN MOVIMIENTOS			0.00
CATEGORÍA DE MOVIMIENTOS DE OTROS				
Cuenta de Ahorro (PM S/INTERESES)				
NO. DE CUENTA	GAT NOMINAL ¹	GAT REAL ²	(+) INTERESES APLICABLES	(-) TOTAL DE COMISIONES
0364117435	0.00 %	-4.39 %	\$0.00	\$0.00

¹ Antes de impuestos

² La GAT REAL es el rendimiento que obtendría después de descontar la inflación estimada

Advertencia: Incumplir sus obligaciones le puede generar comisiones.

El presente estado de cuenta no es un comprobante fiscal.

La fecha de corte coincide con la fecha de terminación del periodo que se señala en el presente estado de cuenta. Las operaciones efectuadas durante los días no laborales o después de la hora de corte de fin de día serán consideradas en nuestra contabilidad como realizadas en el siguiente día hábil bancario. Usted dispone de 90 días después de la fecha de corte para objetar la información contenida en su estado de cuenta, de no hacerlo se asumirá su conformidad al respecto.

Línea Directa para su empresa:

Ciudad de México: (55) 5140 5640 | Monterrey: (81) 8156 9640 | Guadalajara: (33) 3669 9040 | Resto del país: 800 - DIRECTA (3473282) | Visita nuestra página: www.banorte.com
 Banco Mexcaatl del Norte S.A. Institución de Banca Múltiple Grupo Financiero Banorte, Av. Revolución No. 3100, Colonia La Primavera C.P.64830, Municipio Monterrey
 Nuevo León. RFC: 81N93028937

Cuando no reciba su estado de cuenta durante los 20 días siguientes de la fecha de corte, y no haya dado instrucciones para que no se le envíe, favor de solicitarlo en su sucursal.

En el caso de avisos de modificaciones al contrato de adhesión, recuerde que, si así lo decide, tiene derecho a solicitar la cancelación de su cuenta dentro de los 30 días naturales posteriores a la notificación recibida, sin responsabilidad alguna a su cargo cubriendo, en su caso, los adeudos que se hayan generado a la fecha.

Aviso de privacidad

Ponemos a su disposición el Aviso de Privacidad en www.banorte.com en el entendido de que su información será tratada con sujeción a los fines establecidos en el referido Aviso de Privacidad.

Consultas, Reclamaciones, y Aclaraciones

Banco Mercantil del Norte S.A. Institución de Banca Múltiple, Grupo Financiero Banorte recibe las consultas, reclamaciones o aclaraciones, a través de su Unidad Especializada de Atención a Usuarios (UNE), ubicada en Av. Paseo de la Reforma 195 Piso 1, Colonia Cuauhtémoc, C.P. 06500, Alcaldía Cuauhtémoc, Ciudad de México, Correo electrónico: une@banorte.com, o al Teléfono: 800 627 2292 así como en cualquiera de sus sucursales. En el caso de no obtener una respuesta satisfactoria o en el caso de requerir consultar y/o comparar información sobre comisiones podrá acudir a la Comisión Nacional para la Protección y Defensa de los Usuarios de Servicios Financieros www.condusef.gob.mx con número telefónico de atención en la Ciudad de México (55) 5340 0999 y desde el interior de la República el 800 999 8080.

Referencia de abreviaturas

ABO	Abono	COM	Comisión	EOO	Estado	OVB	Otro Banco
ATM	Cajero Automático	CONS	Consulta	I.S.R	Impuesto Sobre la Renta	PZO	Plazo
BTE	Banorte	CPA	Compra	I.VA	Impuesto al Valor Agregado	R.F.C	Registro Federal de Causantes
CAM	Cámara de compensación	CTA	Cuenta	INT	Interés (es)	REV	Reverso
CAP	Capital	DEP	Depósito	INTBC	Interbancaria	S.B.C	Saldo salvo Buen Cobro
CHEQ/CHQ	Cheque	DEV	Devolución	INV	Inversión	VEN	Ventanilla
CLABE	Clave Bancaria Estandarizada	DISP	Disposición/Dispersión	LQ	Liquidación (Pago)		



Los productos anteriormente descritos se encuentran protegidos por el Instituto para la Protección del Ahorro Bancario (IPAB) hasta por un monto equivalente a 400,000 UDI por cliente, por institución. La anterior de conformidad con las disposiciones legales que regulan a dicho Instituto. Vista la página www.ipab.org.mx

Línea Directa para su empresa

Ciudad de México: (55) 5140 5640 | Monterrey: (81) 8156 9640 | Guadalajara: (33) 3669 9040 | Resto del país: 800 - DIRECTA (3473282) | Visite nuestra página: www.banorte.com
 Banco Mercantil del Norte S.A. Institución de Banca Múltiple Grupo Financiero Banorte, Av. Revolución No. 3900, Colonia La Primavera C.P.64830, Municipio Monterrey
 Nuevo León, RFC: BMM93020927

COMPROBANTE FISCAL DIGITAL

DISEÑADO POR ENLACE GLOBAL PM S/INTERESES

Folio Fiscal: 49AC4A2C-3DDF-4F31-80A5-7A4B03342468

No de Serie del Certificado del SAT: 00001000000507237013

No de Serie del Certificado del Emisor: 00001000000504876057

Fecha y hora de certificación: 2023-07-01T15:00:52

Lugar y fecha de elaboración: 64830 2023-06-30

Forma de pago: 03-Transferencia electrónica de fondos

Sello Digital del CFDI:

ONSKX0k5NcQtbFuTb16G5IPd6DTDllaCVp/ufqr5FbPM+gkpsVFRtJaP69mZ92pLOa1dv6GqIMtYb5wPiiSnfZno6Y69MacvP8tEKR/zkEYostCtt0
CClbr/sDx8xF7YgRTPNZraj7CmWzDZwQTleOCx12My6f/u1TR8UnUsxEPvzF4BeqeS7eu6HbPVAxvRivu5JVVA80zt0YpXlcNnqKsCq9WZVvX+r7TNeYrPxbv109tb58ml2W9R4
FPOGGEFYB1RMBPdk6dIUlaF07IKWtsAu/sY2ts+LLx1gqxUa8r2vo37Oo7oonuA6rmesrlkBE/cZEfelhDF3//0MUJQ==

Sello del SAT:

geLCB7oAT/H07aLwNUVZeYzGckdua/NEzdJhzPHVM+y8R/8e8Mm9tAB76Rw6Gmzgs1LE8wmb4yfrnA0HdRYzgoDFyFNxihgmCsdnFLznJ
9my8rlvxHF8rBrYyNPYEylH3JdiHxYED7Q+0xhikq9ASvCbF5vYQ5JvlrevXgZ6214qDH+Ro/bMKX3+EXcAgP8sDdYA5XLF/dCfbr6ru8uslrZCR
FOUMnzWcKqkCCvdVnegy1zwD9ynFbNT7JrrivdAIZmfrvXZlPuFFQ6Vykap10Xlyb/PkEKs67N4WRGLGxpmW2u56kLNmvaqaU/nZikpV/d+X
1p7ZQVuhVESSA==



Cadena original del complemento de certificación:

||1.1|49AC4A2C-3DDF-4F31-80A5-7A4B03342468|2023-07-01T15:00:52|DCD090706E42||ONSKX0k5NcQtbFuTb16G5IPd6DTDllaCVp/ufqr5FbPM+gkpsVFRtJaP69mZ92pLOa1dv6GqIMtYb5wPiiSnfZno6Y69MacvP8tEKR/zkEYostCtt0CClbr/sDx8xF7YgRTPNZraj7CmWzDZwQTleOCx12My6f/u1TR8UnUsxEPvzF4BeqeS7eu6HbPVAxvRivu5JVVA80zt0YpXlcNnqKsCq9WZVvX+r7TNeYrPxbv109tb58ml2W9R4FPOGGEFYB1RMBPdk6dIUlaF07IKWtsAu/sY2ts+LLx1gqxUa8r2vo37Oo7oonuA6rmesrlkBE/cZEfelhDF3//0MUJQ==|00001000000507237013|

Versión CFDI: 4.0

Importe Total: ONCE PESOS 60/100 M.N.

Unidad de Medida: E48-Unidad de servicio

Método de Pago: PUE-Pago en una sola exhibición

Lugar de Expedición: 64830

Régimen Fiscal: 601-General de Ley Personas Morales

Código Postal del Receptor: 26309

Régimen Fiscal del Receptor: 601-General de Ley Personas Morales

Uso del CFDI: G03-Gastos en general

Este documento es una representación impresa de un CFDI

Línea Directa para su empresa:

Ciudad de México: (55) 5140 5640 | Monterrey: (81) 8156 9640 | Guadalajara: (33) 3668 9040 | Resto del país: 800 - DIRECTA (0473282) | Visita nuestra página: www.banorte.com
 Banco Mercantil del Norte S.A. Institución de Banca Múltiple Grupo Financiero Banorte, Av. Revolución No. 3000, Colonia La Primavera C.P.64830, Municipio Monterrey
 Nuevo León. RFC: BAN930205927

RECURSOS ESTATALES 2
 UNIVERSIDAD TECNOLÓGICA DE CIUDAD ACUÑA
 CALLE CAMINO A LA UNIVERSIDAD 2175

JARAU ZORRA
 ACUÑA COAH. C.P. 26309
 SUCURSAL: 1355 ACUÑA
 TIPO DE ENVÍO: CORRIENTE



NÚM. DE CLIENTE: 51434094
 RFC: UTCH7070181A

DAOS DE SUCURSAL:
 PLAZA: 9968 PLAZA ACUÑA
 DIRECCIÓN: ADOLFO LOPEZ MATEOS 0000 BENITO JUAREZ
 TELÉFONO: 7725608

INFORMACIÓN DEL PERIODO

Periodo Del 01/Junio/2023 al 30/Junio/2023
 Fecha de corte 30/Junio/2023
 Moneda PESOS

Producto	No. de Cuenta	CLABE	Saldo anterior	Saldo al corte
ENLACE NEGOCIOS AVANZADA	0366865413	072 062 00360865413 3	\$80,661.16	\$224,028.48
INVERSION ENLACE NEGOCIOS	1001362745	072 062 01000362745 9	\$0.00	\$0.00
TOTAL			\$80,661.16	\$224,028.48

RESUMEN DE ESTADOS ENLACE NEGOCIOS AVANZADA INVERSION ENLACE NEGOCIOS

Descripción	ENLACE NEGOCIOS AVANZADA	INVERSION ENLACE NEGOCIOS
Saldo inicial del periodo	\$ 80,661.16	\$ 0.00
+ Total de depósitos	\$ 589,000.00	\$ 0.00
- Total de retiros	\$ 365,524.80	\$ 0.00
+ Intereses Netos Ganados	\$ 0.00	\$ 0.00
Total de comisiones Cobradas / Pagadas	\$ 93.00	\$ 0.00
IVA sobre Comisiones (16%)	\$ 14.88	\$ 0.00
- Intereses Cobradas / Pagadas	\$ 0.00	\$ 0.00
Saldo actual	\$ 224,028.48	\$ 0.00
Saldo disponible al día*	\$ 224,028.48	\$ 0.00

Descripción	ENLACE NEGOCIOS AVANZADA	INVERSION ENLACE NEGOCIOS
Saldo promedio mínimo	\$ 0.00	\$ 0.00
En el Periodo 01 Jun al 30 Jun:	\$ 221,312.46	\$ 0.00
Días que comprende el periodo	30	30

Descripción	ENLACE NEGOCIOS AVANZADA	INVERSION ENLACE NEGOCIOS
Tasa Bruta Anual	0.00%	0.00%
Interés Iva Bruta Anual	\$ 0.00	\$ 0.00
Retención de ISR	\$ 0.00	\$ 0.00
INTERESES NETOS GANADOS	\$ 0.00	\$ 0.00

Descripción	ENLACE NEGOCIOS AVANZADA
Depósitos de Cheques S.B.C.	\$ 0.00
Ret. Garantía Úyqkka	\$
Comisiones pendientes de aplicar	\$ 0.00
Cargos no aplicados	\$ 0.00
TOTAL	\$ 0.00

Descripción	ENLACE NEGOCIOS AVANZADA
Cheques girados	0
Cheques girados sin comisión	0
Cheques girados con comisión	0
Importe de la comisión	\$ 0.00
Por cheques devueltos	\$ 0.00
Otras comisiones	\$ 93.00

ENLACE NEGOCIOS AVANZADA
 (Saldo inicial de \$80,661.16)



DEPOSITOS	\$ 589,000.00
RETIROS	\$ 365,524.80
COMISIONES	\$ 93.00
OTROS CARGOS	\$ 14.88
SALDO FINAL	\$ 224,028.48

Línea Directa para su empresa

Ciudad de México: (55) 5140 5640 | Monterrey: (81) 6156 9640 | Guadalajara: (33) 3669 8040 | Resto del país: 800 - DIRECTA (3473282) | Visita nuestra página: www.banorte.com
 Banco Mercantil del Norte S.A. Inscripción de Banca Múltiple Grupo Financiero Banorte, Av. Revolución No. 1000, Colonia La Primavera C. P. 64830, Municipio Monterrey
 Nuevo León. RFC: BNM930100927

DETALLE DE MOVIMIENTOS (PESOS)

FECHA	DESCRIPCIÓN / ESTABLECIMIENTO	MONTO DEL DEPOSITO	MONTO DEL RETIRO	SALDO
31-MAY-23	SALDO ANTERIOR			88,661.16
05-JUN-23	CARGO POR PAGO CONCENTRACION BEM AGUA MUNICIPAL 20209228004 AL RFC SMA931108FW9 RAS 88463156691104032236 FAC 832236		464.00	88,197.16
07-JUN-23	CARGO POR PAGO CONCENTRACION BEM TELEFONOS DE ME 87777290662 AL RFC TME84031SKT6 RAS 88463158019954001310 FAC 001310		3,035.00	77,162.16
07-JUN-23	CARGO POR PAGO CONCENTRACION BEM COMISION FEDERA 000000000013591905013192306130000197347 AL RFC CSS160330CP7 RAS 88463158019959080924 FAC 080924		19,734.00	57,428.16
13-JUN-23	DEPOSITO DE CUENTA PROPIA 0000130623, DE LA CUENTA 1174511990 Estatal a Gaste Estatal	509,000.00		566,428.16
13-JUN-23	CARGO POR PAGO CONCENTRACION BEM TELEFONOS DE ME 87716797448 AL RFC TME84031SKT6 RAS 88463164016957001310 FAC 001310		972.00	565,456.16
13-JUN-23	TRASPASO A CUENTA DE TERCEROS 0000130623 IVA-00000548.88, A LA CUENTA: 4915669430185874 PAGO DE VIATICOS #11 AL R.F.C. AJMAS70629064		4,025.45	561,430.71
13-JUN-23	TRASPASO A CUENTA DE TERCEROS 0000130623 IVA-00000577.77, A LA CUENTA: 4915669430185874 VIATICOS #10 AL R.F.C. AJMAS70629064		4,245.23	557,185.48
13-JUN-23	TRASPASO A CUENTA DE TERCEROS 0000130623 IVA-000005554.17, A LA CUENTA: 04024379267 PAGO DE FACT 1631 AL R.F.C. SPY150223E96		40,267.76	516,917.72
13-JUN-23	TRASPASO A CUENTA DE TERCEROS 0000130623 IVA-00000080.00, A LA CUENTA: 0135450462 PAGO DE FACT M8731 AL R.F.C. OPC000113133		6,380.00	510,537.72
14-JUN-23	COMPRA ORDEN DE PAGO SPEI 0140623 - REFERENCIA CANCELAR: 0140180655090659623, BEM SPB BCO:014 BENEF.DI CONSULTORES Y AUDITORE (DATO NO VERIF POR ESTA INST), PAGO DE LA FACT 170 170 CVE BASTRO:8846APIQ20236614234702324 RFC:OCA21062ANP9 IVA: 00000003183.02 SANTANDER HORA LIQ: 13:09:15		23,076.92	487,460.80
14-JUN-23	CARGO POR PAGO CONCENTRACION BEM RECALIFICACION ISN 0276955273735210250 AL RFC SAT100424F93 RAS 88463165990344064071 FAC 064471		15,448.00	472,012.80
14-JUN-23	PAGO REFERENCIADO 575182416523 Impuesto Deposito Referenciado		27.00	471,985.80
20-JUN-23	RETIRO DEP. ELECTRONICO DE LA EMISORA : 18534		242,849.44	229,136.36
20-JUN-23	COBRO COMISION 18534 062023		93.00	229,043.36
20-JUN-23	I.V.A.		14.89	229,028.48
21-JUN-23	TRASPASO A CUENTA DE TERCEROS 0000210623 IVA-00000000.00, A LA CUENTA: 0596519744 Tarjetas Near 1800 Frontier 4800 AL R.F.C. DIE080923811		5,000.00	224,028.48

MOVIMIENTOS EN ENLACE NEGOCIOS

FECHA	DESCRIPCIÓN / ESTABLECIMIENTO	MONTO DEL DEPOSITO	MONTO DEL RETIRO	SALDO
31-MAY-23	SALDO ANTERIOR			0.00
	SIN MOVIMIENTOS			

OTROS

NO. DE CUENTA	GAT NOMINAL ¹	GAT REAL ²	(+) INTERESES APLICABLES	(-) TOTAL DE COMISIONES
1000362745	0.00 %	-4.39 %	\$0.00	\$0.00

¹ Antes de Impuestos

² La GAT REAL es el rendimiento que obtendría después de descontar la inflación estimada

Advertencia: Incumplir sus obligaciones le puede generar comisiones.
El presente estado de cuenta no es un comprobante fiscal.

La fecha de corte coincide con la fecha de terminación del periodo que se señala en el presente estado de cuenta. Las operaciones efectuadas durante los días no laborales o después de la hora de corte de fin de día serán consideradas en nuestra contabilidad como realizadas en el siguiente día hábil bancario. Usted dispone de 90 días después de la fecha de corte para objetar la información contenida en su estado de cuenta, de no hacerlo se asumirá su conformidad al respecto.

Línea Directa para su empresa:

Ciudad de México: (55) 5140 5640 | Monterrey: (81) 8156 9640 | Guadalajara: (33) 3669 9040 | Resto del país: 800 - DIRECTA (3473282) | Visita nuestra página: www.banorte.com
Banco Mercantil del Norte S.A. Institución de Banca Múltiple Grupo Financiero Banorte, Av. Revolución No. 3000, Colonia La Primavera C.P.64810, Municipio Monterrey
Morelia León, RFC: 0499930209927

Cuando no reciba su estado de cuenta durante los 20 días siguientes de la fecha de corte, y no haya dado instrucciones para que no se le envíe, favor de solicitarlo en su sucursal.

En el caso de avisos de modificaciones al contrato de adhesión, recuerde que, si así lo decide, tiene derecho a solicitar la cancelación de su cuenta dentro de los 30 días naturales posteriores a la notificación recibida, sin responsabilidad alguna a su cargo cubriendo, en su caso, los adeudos que se hayan generado a la fecha.

Aviso de privacidad

Ponemos a su disposición el Aviso de Privacidad en www.banorte.com en el entendido de que su información será tratada con sujeción a los lineamientos establecidos en el referido Aviso de Privacidad.

Consultas, Reclamaciones, y Aclaraciones

Banco Mercantil del Norte S.A. Institución de Banca Múltiple, Grupo Financiero Banorte recibe las consultas, reclamaciones o aclaraciones, a través de su Unidad Especializada de Atención a Usuarios (UEA), ubicada en Av. Paseo de la Reforma 195 Piso 1, Colonia Cuauhtémoc, C.P. 06500, Alcaldía Cuauhtémoc, Ciudad de México, Correo electrónico: uea@banorte.com, o al Teléfono: 800 627 2292 así como en cualquiera de sus sucursales. En el caso de no obtener una respuesta satisfactoria o en el caso de requerir consultar y/o comparar información sobre comisiones podrá acudir a la Comisión Nacional para la Protección y Defensa de los Usuarios de Servicios Financieros www.condusef.gob.mx con número telefónico de atención en la Ciudad de México (55) 5340 0999 y desde el interior de la República el 800 999 8090.

Referencia de Abreviaturas

ABO	Ahorro	COM	Comisión	EDO	Estado	OVB	Otro Banco
ATM	Cajero Automático	CONS	Consulta	I.S.R	Impuesto Sobre la Renta	PZO	Plazo
BTE	Banorte	CPA	Compa	EVA	Impuesto al Valor Agregado	R.F.C	Registro Federal de Contribuyentes
CAM	Cámara de compensación	CTA	Cuenta	INT	Interés (es)	REV	Reverso
CAP	Capital	DEP	Depósito	INTBC	Interbancaria	S.B.C	Saldo salvo Buen Cobro
CHEQ/CHQ	Cheque	DEV	Devolución	INV	Inversión	VEN	Ventanilla
CLABE	Clave Bancaria Estandarizada	DISP	Disposición/Dispersion	LIQ	Liquidación (Pago)		



Los productos anteriormente descritos se encuentran protegidos por el Instituto para la Protección del Ahorro Bancario (IPAB) hasta por un monto equivalente a 400,000 UDI por cliente, por institución. Lo anterior de conformidad con las disposiciones legales que regulan a dicho Instituto. Vista la página www.ipab.org.mx

Línea Directa para su empresa:

Ciudad de México: (55) 5740 5640 | Monterrey: (81) 8156 9610 | Guadalajara: (33) 3669 9040 | Resto del país: 800 - DIRECTA (3473282) | Visite nuestra página: www.banorte.com
 Banco Mercantil del Norte S.A. Institución de Banca Múltiple Grupo Financiero Banorte, Av. Revolución No. 3900, Colonia La Primavera C.P.84330, Municipio Monterrey
 Nuevo León, RFC BNM930209327

COMPROBANTE FISCAL ORIGINAL

CIENTO SIETE PESOS 88/100 M.N.

Folio Fiscal: F93A905C-1681-4133-A640-EA71BF118FB5
 No de Sesie del Certificado del SAT: 00001000000507237013
 No de Sesie del Certificado del Emisor: 00001000000504876057
 Fecha y hora de certificación: 2023-07-01T17:07:31
 Lugar y fecha de elaboración: 64830 2023-06-30
 Forma de pago: 03-Transferencia electrónica de fondos

Sello Digital del CFDI:

gRBE/+g6t9Lw9S6//gjc7TpTOJl9uP3O25qIb82TgVWQ9a51J394XeGoRE86aGxxY0Lp4xNj0k3MAAn8GBEr+xoL4Ch744Oqm+yMt6jYl39XDh
 jhISZRDOI+UE/bmp4fR1UDJAC1dZJR6zu0PRW/gTDx6v09BGFwK8jAw9ZwF7cWj57xtw556uQ6NuqUUbPggqPOsGCKRGqQLH7DUWUKA
 UWekVYPmBVML/IMZyp3VRzWFLxN8bGtAeYoeNhiEbpc5F8z7V6wQUJKMmm1pviDPMdFGJPLXA4b8S3Gix038Kx6aCwvjQh0YgaPk9HESut
 g2hd.cYBeIJKH3tAQ==

Sello del SAT:

A/XZpIgyRIT7iq5MIZ2h8/3PZ4Qct42PCJokCvy7vAyc+HR1QzUjQF9Nq20Mhh/rIM+Kist1IUJF9PUkJ80hI8KT9ph6V1.L2qp5anua+Jv5YTw7
 U9EoWe22Dn2IDJw1WdOu8lbaX+qYkIDBY8qWrSzHCOB4/UILATA/GJSP52LUI07Q/uERioSINGA/X4NpovkuQEFQHSim/NYlhj5X1tWDX
 mFA2DQfdlzQvbYGmUPS2o6aJC97/f+qjyNlmmvpcscR3zjC8evY/N19756tND3rdyGHd5AVz/UzRTR2GSORfP5XXf4NeFnpMa7MoxZFeyjDsrx
 QHPg==



Cadena original del complemento de certificación:

[[1.1]F93A905C-1681-4133-A640-EA71BF118FB5|2023-07-
 01T17:07:31|DCD090705E42|gRBE/+g6t9Lw9S6//gjc7TpTOJl9uP3O25qIb82TgVWQ9a51J394XeGoRE86aGxxY0
 Lp4xNj0k3MAAn8GBEr+xoL4Ch744Oqm+yMt6jYl39XDhjhISZRDOI+UE/bmp4fR1UDJAC1dZJR6zu0PRW/gTDx6v0
 9BGFwK8jAw9ZwF7cWj57xtw556uQ6NuqUUbPggqPOsGCKRGqQLH7DUWUKA/UWekVYPmBVML/IMZyp3VRz
 WFLxN8bGtAeYoeNhiEbpc5F8z7V6wQUJKMmm1pviDPMdFGJPLXA4b8S3Gix038Kx6aCwvjQh0YgaPk9HESutg2hd
 LcYBeIJKH3tAQ==|00001000000507237013]]

Versión CFDI: 4.0

Importe Total: CIENTO SIETE PESOS 88/100 M.N.

Unidad de Medida: E48-Unidad de servicio

Método de Pago: PUE-Pago en una sola exhibición

Lugar de Expedición: 64830

Régimen Fiscal: 601-General de Ley Personas Morales

Código Postal del Receptor: 26309

Régimen Fiscal del Receptor: 601-General de Ley Personas Morales

Uso del CFDI: G03-Gastos en general

Este documento es una representación impresa de un CFDI

Línea Directa para su empresa:

Ciudad de México: (55) 5140 5640 | Monterrey: (81) 8156 9640 | Guadalajara: (33) 3669 9040 | Resto del país: 800 - DIRECTA (3-473202) | Visite nuestra página: www.banorte.com
 Banco Nacional del Norte S.A. Institución de Banca Múltiple Grupo Financiero Banorte, Av. Revolución Ito. 3000, Colonia La Primavera C.P.64830, Municipio Monterrey
 Nuevo León. RFC 04NN930209527

GASTO FEDERAL
UNIVERSIDAD TECNOLÓGICA DE CIUDAD ACUÑA
CALLE CAMINO A LA UNIVERSIDAD 2175

JABALI ZORRA
ACUÑA COAH. C.P. 26309
SUCURSAL: 1355 ACUÑA
TIPO DE ENVÍO: CORREO



NO. DE CLIENTE: 51434094
RFC: URC126701J2A

DATOS DE SUCURSAL:
PLAZA: 9668 PLAZA ACUÑA
DIRECCIÓN: ADOLFO LÓPEZ MATEOS 0000 BENTO JUAREZ
TELÉFONO: 7725658

INFORMACIÓN DEL PERÍODO

Periodo Del 01/Junio/2023 al 30/Junio/2023
Fecha de corte 30/Junio/2023
Moneda PESOS

Producto	No. de Cuenta	CLABE	Saldo anterior	Saldo al corte
ENLACE GLOBAL PM S/INTERESES	1096319416	072 062 01096319416 1	\$473,942.98	\$93,093.85
INVERSION ENLACE NEGOCIOS	1118393813	072 062 01118393813 5	\$0.00	\$0.00
TOTAL			\$473,942.98	\$93,093.85

RESUMEN DE INTERESES

Detalle	ENLACE GLOBAL PM S/INT.	INVERSION ENLACE NEGOCIOS
Saldo inicial del periodo	\$ 473,942.98	\$0.00
+ Total de depósitos	\$ 0.00	\$0.00
- Total de retiros	\$ 380,741.25	\$0.00
+ Intereses Netos Ganados	\$ 0.00	\$0.00
- Total de comisiones Cobradas / Pagadas	\$ 93.00	\$0.00
- IVA sobre comisiones (16%)	\$ 14.88	\$0.00
- Intereses Cobrados / Pagados	\$ 0.00	\$0.00
Saldo actual	\$ 93,093.85	\$0.00
Saldo disponible al día*	\$ 93,093.85	\$0.00

Resumen de Intereses		
Saldo promedio mínimo	\$ 0.00	\$0.00
En el Periodo 01 Jun al 30 Jun:	\$ 184,674.63	\$0.00
Días que comprende el periodo	30	30

Tasa Bruta Anual		
Tasa Bruta Anual	0.00%	0.00%
Interés Tasa Bruta Anual	\$ 0.00	\$0.00
Retención de ISR	\$ 0.00	\$0.00
INTERESES NETOS GANADOS	\$ 0.00	\$0.00

Resumen de Comisiones	
Depósitos de Cheques S.B.C.	\$0.00
Ret. Garantía Líquida	\$
Comisiones pendientes de aplicar	\$0.00
Compras no aplicadas	\$0.00
TOTAL	\$0.00

Resumen de Comisiones	
Cheques girados	0
Cheques girados sin comisión	0
Cheques girados con comisión	0
Importe de la comisión	\$ 0.00
Por cheques devueltos	\$ 0.00
Otras comisiones	\$ 93.00

ENLACE GLOBAL PM S/INTERESES
(Saldo inicial de \$473,942.98)



DEPÓSITOS	\$0.00
RETIROS	\$380,741.25
COMISIONES	\$93.00
OTROS CARGOS	\$14.88
SALDO FINAL	\$93,093.85

Línea Directa para su empresa:

Ciudad de México: (55) 5140 5640 | Monterrey: (81) 8156 9648 | Guadalajara: (33) 3669 9040 | Resto del país: 800 - DIRECTA (5473282) | Visita nuestra página: www.banorte.com
Banco Mercantil del Norte S.A. Institución de Banca Múltiple Grupo Financiero Banorte. Av. Revolución No. 3000, Colonia La Primavera C.P. 54810, Municipio Monterrey
Nuevo León, RFC: BMN030209927

Referencia de Abreviaturas

ABO	Abono	COM	Comisión	EDO	Estado	O/B	Otro Banco
ATM	Cajero Automático	CONS	Consulta	I.S.R	Impuesto Sobre la Renta	PZO	Plazo
BTE	Banorte	CPA	Compra	I.V.A	Impuesto al Valor Agregado	R.F.C	Registro Federal de Causantes
CAM	Cámara de compensación	CTA	Cuenta	INT	Interés (es)	REV	Reverso
CAP	Capital	DEP	Depósito	INTBC	Interbancaria	S.B.C	Saldo salvo Buen Cobro
CHEQ/CHEQ	Cheque	DEV	Devolución	INV	Inversión	VEN	Ventana
CLABE	Clave Bancaria Estandarizada	DISP	Disposición/Dispersión	LIQ	Liquidación (Pago)		



Los productos anteriormente descritos se encuentran protegidos por el Instituto para la Protección del Ahorro Bancario (IPAB) hasta por un monto equivalente a 400,000 UDI por cliente, por institución. Lo anterior de conformidad con las disposiciones legales que rigen a dicho Instituto. Visita la página www.ipab.org.mx

COMPROBANTE FISCAL DIGITAL
POSIBLES USOS DEL COMPROBANTE FISCAL DIGITAL

Folio Fiscal: B417CF51-1A95-4DBB-ACFA-B1714B335989

No de Serie del Certificado del SAT: 00001000000507237013

No de Serie del Certificado del Emisor: 00001000000504876057

Fecha y hora de certificación: 2023-07-01T15:40:49

Lugar y fecha de elaboración: 64830 2023-06-30

Forma de pago: 03-Transferencia electrónica de fondos

Sello Digital del CFDI:

hkRc0nZQdGfMDoZng4tU7Jrk6szYXEHB6KigeofkXqyJN2kTRVlaPMs9pmpqYp35tTtPGstd52by5Fx3XrSLFEg7n4FFWGz+hvpD4t7A6XgMI9+04YVHjDa3OZ7CjFuGZIHnde5ebqGr6UGaaJl1ekz3Coeoww3WSxSH6KEYYUT39406/sLY9v/ofG9UJxE2vjyauKVCubTF81Vud3Ew8vphrod1noqItwYrT28f1WG7+AW40iz6HgxafScNYUjDwgrx083LLEHxp351siifKh7X/1k37JYj5QE3kV742WwxW1gG6fMtd/JkAMy3I65mmu0tKBKQ+e0GIHCg==

Sello del SAT:

PzcAYRNvjdj3nYA0uZd8qUGZxdXBkDyFchWIE/4X458GquehTMY/SURG/aNFmw5vNlIMCb8p0hXLR2aVXt36nIW3h5AqNPdHcgAaiq5OLTd3NnOctI3/GdyoyWJ2WAeWD4BR/aEH9N/DzEqbXYiRsU3et6xk20kIn5yFF80Vj0hr9uY+EdUtkvTeaQcLT8zCer2vr0ppeoePtXyd5t5jsDplo8FPyzQnQ4c+4Q0UjDwgrx083LLEHxp351siifKh7X/1k37JYj5QE3kV742WwxW1gG6fMtd/JkAMy3I65mmu0tKBKQ+e0GIHCg==


Cadena original del complemento de certificación:

||1||B417CF51-1A95-4DBB-ACFA-B1714B335989|2023-07-01T15:40:49|D090706E42||hkRc0nZQdGfMDoZng4tU7Jrk6szYXEHB6KigeofkXqyJN2kTRVlaPMs9pmpqYp35tTtPGstd52by5Fx3XrSLFEg7n4FFWGz+hvpD4t7A6XgMI9+04YVHjDa3OZ7CjFuGZIHnde5ebqGr6UGaaJl1ekz3Coeoww3WSxSH6KEYYUT39406/sLY9v/ofG9UJxE2vjyauKVCubTF81Vud3Ew8vphrod1noqItwYrT28f1WG7+AW40iz6HgxafScNYUjDwgrx083LLEHxp351siifKh7X/1k37JYj5QE3kV742WwxW1gG6fMtd/JkAMy3I65mmu0tKBKQ+e0GIHCg==|00001000000507237013||

Versión CFDI: 4.0

Importe Total: CIENTO SIETE PESOS 88/100 M.N.

Unidad de Medida: E48-Unidad de servicio

Método de Pago: PUE-Pago en una sola exhibición

Lugar de Expedición: 64830

Régimen Fiscal: 601-General de Ley Personas Morales

Código Postal del Receptor: 26309

Régimen Fiscal del Receptor: 601-General de Ley Personas Morales

Uso del CFDI: G03-Gastos en general

Este documento es una representación impresa de un CFDI

Línea Directa para su empresa:

Ciudad de México: (55) 5140 5640 | Monterrey: (81) 8156 9640 | Guadalajara: (33) 3669 9040 | Resto del país: 800 - DIRECTA 04732821 | Visita nuestra página: www.banorte.com
 Banco Mercantil del Norte S.A. Institución de Banca Múltiple Grupo Financiero Banorte, Av. Revolución No. 3600, Colonia La Primavera C.P. 64830, Municipio Monterrey
 Nuevo León. RFC: DMN930209927



México, D. F. a 04 de julio de 2023

A quien Corresponda

Por medio del presente proporcionamos a usted la información que obra en nuestros archivos referente a la cuenta de cheques aperturada en esta institución el día 29/01/2021

Nombre o Razón Social	UNIVERSIDAD TECNOLÓGICA DE CIUDAD ACUÑA
RFC	UTC170701J2A
Domicilio	Calle CAMINO A LA UNIVERSIDAD No. 2175 Col. JABALI ZORRA C.P. 26309 ACRUPADOR, COAHUILA DE ZARAGOZA
Número de Cuenta	50058879507
Clabe Interbancaria	038062500588795070
Saldo de la Cuenta	\$713,165.85

Así mismo confirmamos que la cuenta se encuentra activa y ha mantenido un buen manejo y no presenta adeudo alguno a la fecha.

Se extiende la presente a petición del titular de la cuenta.

Sin más por el momento, quedo de usted para aclarar cualquier duda al respecto.

ERICK HERNANDEZ TISCAREÑO
COAHUILA CIUDAD ACUÑA

SERGIO SOSA PEREZ
SUBD. AUDITORIA CONTROL FINANCIERO

Av. Insurgentes Sur 3500, Col. Peña Pobre C.P. 14060 Ciudad de México
Tel. 5447 8000 ó 01 800 90 90000 www.inbursa.com



México, D. F. a 04 de julio de 2023

A quien Corresponda

Por medio del presente proporcionamos a usted la información que obra en nuestros archivos referente a la cuenta de cheques aperturada en esta institución el día 29/01/2021

Nombre o Razón Social	UNIVERSIDAD TECNOLÓGICA DE CIUDAD ACUÑA
RFC	UTC170701J2A
Domicilio	Calle CAMINO A LA UNIVERSIDAD No. 2175 Col. JABALI ZORRA C.P. 26309 AGRUPADOR, COAHUILA DE ZARAGOZA
Número de Cuenta	50058879897
Clabe Interbancaria	036062500588798970
Saldo de la Cuenta	\$713,163.85

Así mismo confirmamos que la cuenta se encuentra activa y ha mantenido un buen manejo y no presenta adeudo alguno a la fecha.

Se extiende la presente a petición del titular de la cuenta.

Sin más por el momento, quedo de usted para aclarar cualquier duda al respecto.

ERICK HERNANDEZ TISCAREÑO

COAHUILA CIUDAD ACUÑA

SERGIO SOSA PEREZ

SUBD. AUDITORIA CONTROL FINANCIERO

Av. Insurgentes Sur 3500, Col. Peña Pobre C.P. 14060 Ciudad de México
Tel. 5447 8000 ó 01 800 90 90000 www.inbursa.com

**INFORMACIÓN ADICIONAL
IX.- EL ACUSE DE RECEPCIÓN
CORRESPONDIENTE A LA CARGA DEL
INFORME DE AVANCE DE GESTIÓN
FINANCIERA DEL SEGUNDO TRIMESTRE
DEL EJERCICIO 2023**

Ente Público: Universidad Tecnológica de Ciudad Acuna

Periodo: 2do Trimestre 2023

Tipo de Acuse: Normal

Fecha de recepción: 2023/07/21

Hora de recepción: 15:57:51

La Auditoría Superior del Estado de Coahuila, se da por enterada de la recepción de la información digital presentada por el ente público, por tal motivo no se le exime la responsabilidad de presentarla de forma impresa.

Información Requerida	Cumple/Incumple
1.1 Estado de Situación Financiera	✓
1.2 Estado de Actividades Trimestral	✓
1.3 Estado de Actividades	✓
1.4 Estado de Variación en la Hacienda Pública Trimestral	✓
1.5 Estado de Variación en la Hacienda Pública	✓
1.6 Estado de Cambios en la Situación Financiera Trimestral	✓
1.7 Estado de Cambios en la Situación Financiera	✓
1.8 Estado de Flujos de Efectivo Trimestral	✓
1.9 Estado de Flujos de Efectivo	✓
1.10 Estado Analítico del Activo Trimestral	✓
1.11 Estado Analítico del Activo	✓
1.12 Estado Analítico de la Deuda y Otros Pasivos Trimestral	✓
1.13 Estado Analítico de la Deuda y Otros Pasivos	✓
1.14 Informe sobre Pasivos Contingentes	✓
1.15 Notas de Desglose a los Estados Financieros	✓
1.16 Notas de Memoria	✓
1.17 Notas de Gestión Administrativa a los Estados Financieros	✓
1.18 Balanza de Comprobación Trimestral	✓
1.19 Balanza de Comprobación	✓
1.20 Dictamen de Auditoría Independiente	✓
2.1 Estado Analítico de Ingresos - CE	✓



Información Requerida	Cumple/incumple
2.2 Estado Analítico de Ingresos - CFF	✓
2.3 Estado Analítico de Ingresos - CRI	✓
2.4 Estado Analítico del Ejercicio del Presupuesto de Egresos - CA	✓
2.5 Estado Analítico del Ejercicio del Presupuesto de Egresos - CE	✓
2.6 Estado Analítico del Ejercicio del Presupuesto de Egresos - COG	✓
2.7 Estado Analítico del Ejercicio del Presupuesto de Egresos - CF	✓
2.8 Endeudamiento Neto	✓
2.9 Intereses de la Deuda	✓
2.10 Indicadores de Postura Fiscal (Flujo de Fondos)	✓
3.1 Gasto por Categoría Programática	✓
3.2 Programas y Proyectos de Inversión	✓
3.3 La relación de sus programas presupuestarios con sus respectivos indicadores para resultados	✓
3.4 El cumplimiento de los objetivos proyectados en los programas	✓
3.5 El Programa Anual de Evaluaciones	✓
3.6 Los Resultados de la Evaluación del Desempeño	✓
4.1 Relación de bienes muebles que componen su patrimonio	✓
4.2 Relación de bienes inmuebles que componen su patrimonio	✓
4.3 Reporte de Esquemas Bursátiles y Coberturas Financieras	✓
4.4 Formato del Ejercicio y Destino del Gasto Federalizado y Reintegros	✓
4.5 Informe de Proyectos de Asociaciones Público - Privadas (APP)	✓
4.6 El IAGF en archivo digital en formato PDF	✓
5.1 Estado de Situación Financiera Detallado - LDF	✓
5.2 Informe Analítico de la Deuda Pública y Otros Pasivos - LDF	✓
5.3 Informe Analítico de Obligaciones Diferentes de Financiamientos - LDF	✓



Información Requerida	Cumple/incumple
5.4 Balance Presupuestario - LDF	✓
5.5 Estado Analítico de Ingresos Detallado - LDF	✓
5.6 Estado Analítico del Ejercicio del Presupuesto de Egresos Detallado - LDF COG	✓
5.7 Estado Analítico del Ejercicio del Presupuesto de Egresos Detallado - LDF CA	✓
5.8 Estado Analítico del Ejercicio del Presupuesto de Egresos Detallado - LDF CF	✓
5.9 Estado Analítico del Ejercicio del Presupuesto de Egresos Detallado - LDF CSPC	✓
5.10 Reporte de las acciones	✓
5.11 Informar la fuente de los ingresos con la que se haya pagado el nuevo gasto	✓
5.12 La información relativa al cumplimiento de los convenios celebrados	✓



Cadena Original:

ID::8589::Entidad::Universidad_Tecnologica_de_Ciudad_Acuana::Estado::Envio_al_congreso::
Tipo_de_Acuse::Normal::Fecha_de_Generacion::2023-07-21_21:57:51.073484::Fecha_Inicial::
:False::Fecha_Final::False::Notas::Envio_al_Congreso::Reportes::292855--repcion_congre
so***292856--repcion_congreso***292857--repcion_congreso***292858--repcion_congre
so***292859--repcion_congreso***292860--repcion_congreso***292861--repcion_congre
so***292862--repcion_congreso***292863--repcion_congreso***292864--repcion_congre
so***292865--repcion_congreso***292866--repcion_congreso***292867--repcion_congre
so***292868--repcion_congreso***292869--repcion_congreso***292870--repcion_congre
so***292871--repcion_congreso***292872--repcion_congreso***292873--repcion_congre
so***292874--repcion_congreso***292875--repcion_congreso***292876--repcion_congre
so***292877--repcion_congreso***292878--repcion_congreso***292879--repcion_congre
so***292880--repcion_congreso***292881--repcion_congreso***292882--repcion_congre
so***292883--repcion_congreso***292884--repcion_congreso***292885--repcion_congre
so***292886--repcion_congreso***292887--repcion_congreso***292888--repcion_congre
so***292889--repcion_congreso***292890--repcion_congreso***292891--repcion_congre
so***292892--repcion_congreso***292893--repcion_congreso***292894--repcion_congre
so***292895--repcion_congreso***292896--repcion_congreso***292897--repcion_congre
so***292898--repcion_congreso***292899--repcion_congreso***292900--repcion_congre
so***292901--repcion_congreso***292902--repcion_congreso***292903--repcion_congre
so***292904--repcion_congreso***292905--repcion_congreso***292906--repcion_congre
so***292907--repcion_congreso***292908--repcion_congreso***



Sello Digital:

716206aa3ccaee38653bf5d745421e6c215c4e82a24b58668ec2d8626e13c5e391e9a4aef475e16
1f48bfd1ee60af6d87400f47a68c7fc6fc3fd8559bbf32a

**V. INFORMACIÓN DERIVADA
DE LA LEY DE DISCIPLINA
FINANCIERA DE LAS
ENTIDADES FEDERATIVAS
Y LOS MUNICIPIOS**

I.- ESTADO DE SITUACIÓN FINANCIERA DETALLADO - LDF

Universidad Tecnológica de Ciudad Acuña

Estado de Situación Financiera Detallado - LDF

Al 31 de diciembre de 2022 y al 30 de junio de 2023 (b)

(PESOS)



Concepto (c)	30 de junio de 2023 (d)	31 de diciembre de 2022 (e)	Concepto (c)	30 de junio de 2023 (d)	31 de diciembre de 2022 (e)
ACTIVO			PASIVO		
Activo Circulante			Activo Circulante		
a. Efectivo y Equivalentes (a=a1+a2+a3+a4+a5+a6+a7)	2,393,163.71	671,446.03	a. Cuentas por Pagar a Corto Plazo (a=a1+a2+a3+a4+a5+a6+a7+a8+a9)	203,559.67	242,819.27
a1) Efectivo	10,000.00	0.00	a1) Servicios Personales por Pagar a Corto Plazo	0.00	0.00
a2) Bancos/Tesorería	2,277,243.63	565,525.95	a2) Proveedores por Pagar a Corto Plazo	0.00	0.00
a3) Bancos/Dependencias y Otros	0.00	0.00	a3) Contratistas por Obras Públicas por Pagar a Corto Plazo	0.00	0.00
a4) Inversiones Temporales (Hasta 3 meses)	0.00	0.00	a4) Participaciones y Aportaciones por Pagar a Corto Plazo	0.00	0.00
a5) Fondos con Afectación Específica	0.00	0.00	a5) Transferencias Otorgadas por Pagar a Corto Plazo	0.00	0.00
a6) Depósitos de Fondos de Terceros en Garantía y/o Administración	105,920.08	105,920.08	a6) Intereses, Comisiones y Otros Gastos de la Deuda Pública por Pagar a Corto Plazo	0.00	0.00
a7) Otros Efectivos y Equivalentes	0.00	0.00	a7) Relaciones y Contribuciones por Pagar a Corto Plazo	203,559.67	242,819.27
b. Derechos a Recibir Efectivo o Equivalentes (b=b1+b2+b3+b4+b5+b6+b7)	0.00	0.00	a8) Devoluciones de la Ley de Ingresos por Pagar a Corto Plazo	0.00	0.00
b1) Inversiones Financieras de Corto Plazo	0.00	0.00	a9) Otras Cuentas por Pagar a Corto Plazo	0.00	0.00
b2) Cuentas por Cobrar a Corto Plazo	0.00	0.00	b. Documentos por Pagar a Corto Plazo (b=b1+b2+b3)	0.00	0.00
b3) Deudores Diversos por Cobrar a Corto Plazo	0.00	0.00	b1) Documentos Comerciales por Pagar a Corto Plazo	0.00	0.00
b4) Ingresos por Recuperar a Corto Plazo	0.00	0.00	b2) Documentos con Contratistas por Obras Públicas por Pagar a Corto Plazo	0.00	0.00
b5) Deudores por Anticipos de la Tesorería a Corto Plazo	0.00	0.00	b3) Otros Documentos por Pagar a Corto Plazo	0.00	0.00
b6) Préstamos Otorgados a Corto Plazo	0.00	0.00	c. Porción a Corto Plazo de la Deuda Pública a Largo Plazo (c=c1+c2)	0.00	0.00
b7) Otros Derechos a Recibir Efectivo o Equivalentes a Corto Plazo	0.00	0.00	c1) Porción a Corto Plazo de la Deuda Pública	0.00	0.00
c. Derechos a Recibir Bienes o Servicios (c=c1+c2+c3+c4+c5)	0.00	0.00	c2) Porción a Corto Plazo de Arrendamiento Financiero	0.00	0.00
c1) Anticipo a Proveedores por Adquisición de Bienes y Prestación de Servicios a Corto Plazo	0.00	0.00	d. Títulos y Valores a Corto Plazo	0.00	0.00
c2) Anticipo a Proveedores por Adquisición de Bienes Inmuebles y Muebles a Corto Plazo	0.00	0.00	e. Pasivos Diferidos a Corto Plazo (e=e1+e2+e3)	0.00	0.00
c3) Anticipo a Proveedores por Adquisición de Bienes Intangibles a Corto Plazo	0.00	0.00	e1) Ingresos Cobrados por Adelantado a Corto Plazo	0.00	0.00
c4) Anticipo a Contratistas por Obras Públicas a Corto Plazo	0.00	0.00	e2) Intereses Cobrados por Adelantado a Corto Plazo	0.00	0.00
c5) Otros Derechos a Recibir Bienes o Servicios a Corto Plazo	0.00	0.00	e3) Otros Pasivos Diferidos a Corto Plazo	0.00	0.00
d. Inventarios (d=d1+d2+d3+d4+d5)	0.00	0.00	f. Fondos y Bienes de Terceros en Garantía y/o Administración a Corto Plazo (f=f1+f2+f3+f4+f5+E)	0.00	0.00
d1) Inventario de Mercancías para Venta	0.00	0.00	f1) Fondos en Garantía a Corto Plazo	0.00	0.00
d2) Inventario de Mercancías Terminadas	0.00	0.00	f2) Fondos en Administración a Corto Plazo	0.00	0.00
d3) Inventario de Mercancías en Proceso de Elaboración	0.00	0.00	f3) Fondos Contingentes a Corto Plazo	0.00	0.00
d4) Inventario de Materias Primas, Materiales y Suministros para Producción	0.00	0.00	f4) Fondos de Fideicomisos, Mandatos y Contratos Análogos a Corto Plazo	0.00	0.00
d5) Bienes en Tránsito	0.00	0.00	f5) Otros Fondos de Terceros en Garantía y/o Administración a Corto Plazo	0.00	0.00
e. Almacenes	0.00	0.00	f6) Valores y Bienes en Garantía a Corto Plazo	0.00	0.00
f. Estimación por Pérdida o Deterioro de Activos Circulantes (f=f1+f2)	0.00	0.00	g. Provisiones a Corto Plazo (g=g1+g2+g3)	100,135.00	100,135.00
f1) Estimaciones para Cuentas Incobrables por Derechos a Recibir Efectivo o Equivalentes	0.00	0.00	g1) Provisión para Demandas y Juicios a Corto Plazo	0.00	0.00
f2) Estimación por Deterioro de Inventarios	0.00	0.00	g2) Provisión para Contingencias a Corto Plazo	0.00	0.00
g. Otros Activos Circulantes (g=g1+g2+g3+g4)	0.00	0.00	g3) Otras Provisiones a Corto Plazo	100,135.00	100,135.00
g1) Valores en Garantía	0.00	0.00	h. Otros Pasivos a Corto Plazo (h=h1+h2+h3)	0.00	0.00
g2) Bienes en Garantía (excluye depósitos de fondos)	0.00	0.00	h1) Ingresos por Clasificar	0.00	0.00
g3) Bienes Derivados de Embargos, Decomisos, Aseguramientos y Dación en Pago	0.00	0.00	h2) Recaudación por Participar	0.00	0.00
g4) Adquisición con Fondos de Terceros	0.00	0.00	h3) Otros Pasivos Circulantes	0.00	0.00
IA. Total de Activos Circulantes (IA = a + b + c + d + e + f + g)	2,393,163.71	671,446.03	IA. Total de Pasivos Circulantes (IA = a + b + c + d + e + f + g + h)	303,694.67	342,854.27
Activo No Circulante			Activo No Circulante		
a. Inversiones Financieras a Largo Plazo	0.00	0.00	a. Cuentas por Pagar a Largo Plazo	0.00	0.00
b. Derechos a Recibir Efectivo o Equivalentes a Largo Plazo	0.00	0.00	b. Documentos por Pagar a Largo Plazo	0.00	0.00
c. Bienes Inmuebles, Infraestructura y Construcciones en Proceso	55,142,202.52	55,142,202.52	c. Deuda Pública a Largo Plazo	0.00	0.00

d. Bienes Muebles	2,056,086.80	2,056,086.80	d. Pasivos Diferidos a Largo Plazo	0.00	0.00
e. Activos Intangibles	398,791.64	300,440.00	e. Fondos y Bienes de Terceros en Garantía y/o en Administración a Largo Plazo	0.00	0.00
f. Depreciación, Deterioro y Amortización Acumulada de Bienes	-4,766,664.19	-4,766,664.19	f. Provisiones a Largo Plazo	0.00	0.00
g. Activos Diferidos	0.00	0.00			
h. Estimación por Pérdida o Deterioro de Activos no Circulantes	0.00	0.00	IB. Total de Pasivos No Circulantes (IB = a + b + c + d + e + f)	0.00	0.00
i. Otros Activos no Circulantes	0.00	0.00			
IB. Total de Activos No Circulantes (IB = a + b + c + d + e + f + g + h + i)	52,832,416.77	52,734,065.13	II. Total del Pasivo (II = IA + IB)	303,694.67	342,954.27
I. Total del Activo (I = IA + IB)	55,225,580.48	53,405,511.16	HACIENDA PÚBLICA/PATRIMONIO		
			IIA. Hacienda Pública/Patrimonio Contribuido (IIA = a + b + c)	55,142,202.52	55,142,202.52
			a. Aportaciones	0.00	0.00
			b. Donaciones de Capital	55,142,202.52	55,142,202.52
			c. Actualización de la Hacienda Pública/Patrimonio	0.00	0.00
			IIIB. Hacienda Pública/Patrimonio Generado (IIIB = a + b + c + d + e)	-220,316.71	-2,079,645.63
			a. Resultados del Ejercicio (Ahorro/ Desahorro)	1,850,328.92	-3,079,521.63
			b. Resultados de Ejercicios Anteriores	-988,117.93	2,085,403.90
			c. Revalúos	0.00	0.00
			d. Reservas	0.00	0.00
			e. Rectificaciones de Resultados de Ejercicios Anteriores	-1,091,527.70	-1,091,527.70
			IIIC. Exceso o Insuficiencia en la Actualización de la Hacienda Pública/Patrimonio (IIIC=a+b)	0.00	0.00
			a. Resultado por Posición Monetaria	0.00	0.00
			b. Resultado por Tenencia de Activos no Monetarios	0.00	0.00
			III. Total Hacienda Pública/Patrimonio (III = IIA + IIIB + IIIC)	54,921,885.81	53,062,556.89
			IV. Total del Pasivo y Hacienda Pública/Patrimonio (IV = II + III)	55,225,580.48	53,405,511.16

"Bajo protesta de decir verdad declaramos que los Estados Financieros y sus notas, son razonablemente correctos y son responsabilidad del emisor"

ING. LUIS MANUEL NAVARRO GALINDO
RECTOR

C.P. ALFONSO AVILA MENCHACA
CONTADOR GENERAL

II.- INFORME ANALÍTICO DE LA DEUDA PÚBLICA Y OTROS PASIVOS - LDF



Universidad Tecnológica de Ciudad Acuña
Informe Analítico de la Deuda Pública y Otros Pasivos - LDF
 Del 01 de enero al 30 de junio de 2023 (b)
 (PESOS)



Denominación de la Deuda Pública y Otros Pasivos (c)	Saldo al 31 de diciembre de 2022 (d)	Disposiciones del Periodo (e)	Amortizaciones del Periodo (f)	Revaluaciones, Reclasificaciones y Otros Ajustes (g)	Saldo Final del Periodo (h) h=d+e-f+g	Pago de Intereses del Periodo (i)	Pago de Comisiones y demás costos asociados durante el Periodo (j)
1. Deuda Pública (1=A+B)	0.00	0.00	0.00	0.00	0.00	0.00	0.00
A. Corto Plazo (A=a1+a2+a3)	0.00	0.00	0.00	0.00	0.00	0.00	0.00
a1) Instituciones de Crédito	0.00	0.00	0.00	0.00	0.00	0.00	0.00
a2) Títulos y Valores	0.00	0.00	0.00	0.00	0.00	0.00	0.00
a3) Arrendamientos Financieros	0.00	0.00	0.00	0.00	0.00	0.00	0.00
B. Largo Plazo (B=b1+b2+b3)	0.00	0.00	0.00	0.00	0.00	0.00	0.00
b1) Instituciones de Crédito	0.00	0.00	0.00	0.00	0.00	0.00	0.00
b2) Títulos y Valores	0.00	0.00	0.00	0.00	0.00	0.00	0.00
b3) Arrendamientos Financieros	0.00	0.00	0.00	0.00	0.00	0.00	0.00
2. Otros Pasivos	142,954.27				303,694.67		
3. Total de la Deuda Pública y Otros Pasivos (3=1+2)	142,954.27	0.00	0.00	0.00	303,694.67	0.00	0.00
4. Deuda Contingente (informativo)	100,135.00	0.00	0.00	0.00	100,135.00	0.00	0.00
A. Deuda Contingente 1	100,135.00	0.00	0.00	0.00	100,135.00	0.00	0.00
B. Deuda Contingente 2	0.00	0.00	0.00	0.00	0.00	0.00	0.00
C. Deuda Contingente XX	0.00	0.00	0.00	0.00	0.00	0.00	0.00
5. Valor de Instrumentos Bono Cupón Cero (Informativo)	0.00	0.00	0.00	0.00	0.00	0.00	0.00
A. Instrumento Bono Cupón Cero 1	0.00	0.00	0.00	0.00	0.00	0.00	0.00
B. Instrumento Bono Cupón Cero 2	0.00	0.00	0.00	0.00	0.00	0.00	0.00
C. Instrumento Bono Cupón Cero XX	0.00	0.00	0.00	0.00	0.00	0.00	0.00

Obbligaciones a Corto Plazo (k)	Monto Contratado (l)	Plazo Pactado (m)	Tasa de Interés (n)	Comisiones y Costos Relacionados (o)	Tasa Efectiva (p)
6. Obligaciones a Corto Plazo (Informativo)	0.00		0.00%	0.00	0.00%
A. Crédito 1	0.00		0.00%	0.00	0.00%
B. Crédito 2	0.00		0.00%	0.00	0.00%
C. Crédito XX	0.00		0.00%	0.00	0.00%

"Bajo protesta de decir verdad declaramos que los Estados Financieros y sus notas, son razonablemente correctos y son responsabilidad del emisor"

ING. LUIS MANUEL NAVARRO GALINDO
RECTOR

C.P. ALFONSO AVILA MENCHACA
CONTADOR GENERAL

III.- INFORME ANALÍTICO DE OBLIGACIONES DIFERENTES DE FINANCIAMIENTOS – LDF



Denominación de las Obligaciones Diferentes de Financiamientos (A)	Fecha del Contrato (B)	Fecha de inicio de operación del proyecto (C)	Fecha de vencimiento (D)	Monto de la inversión pactado (E)	Monto pagado (F)	Monto prestado mensual del pago de la contraprestación (G)	Monto provisto mensual del pago de la contraprestación correspondiente al pago de inversión (H)	Monto pagado de la inversión actualizado al 30 de junio de 2023 (I)	Monto pagado de la inversión actualizado al 30 de junio de 2023 (J)	Saldo pendiente por pagar de la inversión al 30 de junio de 2023 (K = J - I)
A. Asociaciones Público Privadas (APP's) (A+B+C+D)				0.00		0.00	0.00	0.00	0.00	0.00
a) APP 1										
b) APP 2										
c) APP 3										
d) APP XX										
B. Otros Instrumentos (B+C+E+D)										
a) Otro instrumento 1				0.00		0.00	0.00	0.00	0.00	0.00
b) Otro instrumento 2				0.00		0.00	0.00	0.00	0.00	0.00
c) Otro instrumento 3				0.00		0.00	0.00	0.00	0.00	0.00
d) Otro instrumento XX				0.00		0.00	0.00	0.00	0.00	0.00
C. Total de Obligaciones Diferentes de Financiamientos (C+E+D)				0.00		0.00	0.00	0.00	0.00	0.00

LA UNIVERSIDAD TECNOLÓGICA DE CIUDAD ACUÑA NO CUENTA CON OBLIGACIONES DIFERENTES DE FINANCIAMIENTOS, AL CIERRE DEL 30 DE JUNIO DE 2023.

"Bajo protesta de decir verdad declaramos que los Estados Financieros y sus notas, son realmente correctos y son responsabilidad del emisor"

RMs. LUIS MANUEL ENCARNADO GALINDO
RECTORES

C.F. ALFONSO AVILA MENDEZ
CONTADOR GENERAL

IV.- BALANCE PRESUPUESTARIO - LDF

Universidad Tecnológica de Ciudad Acuña



Balance Presupuestario - LDF
Del 01 de enero al 30 de junio de 2023 (b)
(PESOS)



Concepto (c)	Estimado/ Aprobado (d)	Devengado	Recaudado/ Pagado
A. Ingresos Totales (A = A1+A2+A3)	22,482,087.80	7,686,457.50	7,686,457.50
A1. Ingresos de Libre Disposición	22,482,087.80	7,686,457.50	7,686,457.50
A2. Transferencias Federales Etiquetadas	0.00	0.00	0.00
A3. Financiamiento Neto	0.00	0.00	0.00
B. Egresos Presupuestarios¹ (B = B1+B2)	22,482,087.80	5,925,480.22	5,925,480.22
B1. Gasto No Etiquetado (sin incluir Amortización de la Deuda Pública)	22,482,087.80	5,925,480.22	5,925,480.22
B2. Gasto Etiquetado (sin incluir Amortización de la Deuda Pública)	0.00	0.00	0.00
C. Remanentes del Ejercicio Anterior (C = C1 + C2)		0.00	0.00
C1. Remanentes de Ingresos de Libre Disposición aplicados en el periodo		0.00	0.00
C2. Remanentes de Transferencias Federales Etiquetadas aplicados en el periodo		0.00	0.00
I. Balance Presupuestario (I = A - B + C)	0.00	1,760,977.28	1,760,977.28
II. Balance Presupuestario sin Financiamiento Neto (II = I - A3)	0.00	1,760,977.28	1,760,977.28
III. Balance Presupuestario sin Financiamiento Neto y sin Remanentes del Ejercicio Anterior (III = II - C)	0.00	1,760,977.28	1,760,977.28

Concepto	Aprobado	Devengado	Pagado
E. Intereses, Comisiones y Gastos de la Deuda (E = E1+E2)	0.00	0.00	0.00
E1. Intereses, Comisiones y Gastos de la Deuda con Gasto No Etiquetado	0.00	0.00	0.00
E2. Intereses, Comisiones y Gastos de la Deuda con Gasto Etiquetado	0.00	0.00	0.00
IV. Balance Primario (IV = III + E)	0.00	1,760,977.28	1,760,977.28

Concepto	Estimado/ Aprobado	Devengado	Recaudado/ Pagado
F. Financiamiento (F = F1 + F2)	0.00	0.00	0.00
F1. Financiamiento con Fuente de Pago de Ingresos de Libre Disposición	0.00	0.00	0.00
F2. Financiamiento con Fuente de Pago de Transferencias Federales Etiquetadas	0.00	0.00	0.00
G. Amortización de la Deuda (G = G1 + G2)	0.00	0.00	0.00
G1. Amortización de la Deuda Pública con Gasto No Etiquetado	0.00	0.00	0.00
G2. Amortización de la Deuda Pública con Gasto Etiquetado	0.00	0.00	0.00
A3. Financiamiento Neto (A3 = F - G)	0.00	0.00	0.00

Concepto	Estimado/ Aprobado	Devengado	Recaudado/ Pagado
A1. Ingresos de Libre Disposición	22,482,087.80	7,686,457.50	7,686,457.50
A3.1 Financiamiento Neto con Fuente de Pago de Ingresos de Libre Disposición (A3.1 = F1 - G1)	0.00	0.00	0.00
F1. Financiamiento con Fuente de Pago de Ingresos de Libre Disposición	0.00	0.00	0.00
G1. Amortización de la Deuda Pública con Gasto No Etiquetado	0.00	0.00	0.00

B1. Gasto No Etiquetado (sin incluir Amortización de la Deuda Pública)	22,482,087.80	5,925,480.22	5,925,480.22
C1. Remanentes de Ingresos de Libre Disposición aplicados en el periodo		0.00	0.00
V. Balance Presupuestario de Recursos Disponibles (V = A1 + A3.1 - B1 + C1)	0.00	1,760,977.28	1,760,977.28
VI. Balance Presupuestario de Recursos Disponibles sin Financiamiento Neto (VI = V - A3.1)	0.00	1,760,977.28	1,760,977.28

Concepto	Estimador/ Aprobado	Devengado	Recaudado/ Pagado
A2. Transferencias Federales Etiquetadas	0.00	0.00	0.00
A3.2 Financiamiento Neto con Fuente de Pago de Transferencias Federales Etiquetadas (A3.2 = F2 - G2)	0.00	0.00	0.00
F2. Financiamiento con Fuente de Pago de Transferencias Federales Etiquetadas	0.00	0.00	0.00
G2. Amortización de la Deuda Pública con Gasto Etiquetado	0.00	0.00	0.00
B2. Gasto Etiquetado (sin incluir Amortización de la Deuda Pública)	0.00	0.00	0.00
C2. Remanentes de Transferencias Federales Etiquetadas aplicados en el periodo		0.00	0.00
VII. Balance Presupuestario de Recursos Etiquetados (VII = A2 + A3.2 - B2 + C2)	0.00	0.00	0.00
VIII. Balance Presupuestario de Recursos Etiquetados sin Financiamiento Neto (VIII = VII - A3.2)	0.00	0.00	0.00

"Bajo protesta de decir verdad declaramos que los Estados Financieros y sus notas, son razonablemente correctos y son responsabilidad del emisor"

ING. LUIS MANUEL NAVARRO GALINDO
RECTOR

C.P. ALFONSO AVILA MENCHACA
CONTADOR GENERAL

V.- ESTADO ANALÍTICO DE INGRESOS DETALLADO - LDF

II. Ingresos Derivados de Financiamientos (II = A)	0.00	0.00	0.00	0.00	0.00	0.00
A. Ingresos Derivados de Financiamientos	0.00	0.00	0.00	0.00	0.00	0.00
IV. Total de Ingresos (IV = I + II + III)	22,482,087.80	0.00	22,482,087.80	7,886,457.50	7,886,457.50	-14,795,630.38
Datos informativos						
1. Ingresos Derivados de Financiamientos con Fuente de Pago de Ingresos de Libre Disposición	0.00	0.00	0.00	0.00	0.00	0.00
2. Ingresos Derivados de Financiamientos con Fuente de Pago de Transferencias Federales Etiquetadas	0.00	0.00	0.00	0.00	0.00	0.00
3. Ingresos Derivados de Financiamientos (3 = 1 + 2)	0.00	0.00	0.00	0.00	0.00	0.00

"Bajo protesta de decir verdad declaramos que los Estados Financieros y sus notas, son razonablemente correctos y son responsabilidad del emisor"

ING. LUIS MANUEL MARTÍNEZ GALINDO
RECTOR

C.P. ALFONSO AVILA MENCHACA
CONTADOR GENERAL

VI.- ESTADO ANALÍTICO DEL EJERCICIO DEL PRESUPUESTO DE EGRESOS DETALLADO POR CLASIFICACIÓN POR OBJETO DEL GASTO - LDF

g1) Inversiones Para el Fomento de Actividades Productivas	0.00	0.00	0.00	0.00	0.00	0.00
g2) Acciones y Participaciones de Capital	0.00	0.00	0.00	0.00	0.00	0.00
g3) Compra de Títulos y Valores	0.00	0.00	0.00	0.00	0.00	0.00
g4) Concesión de Préstamos	0.00	0.00	0.00	0.00	0.00	0.00
g5) Inversiones en Fideicomisos, Mandatos y Otros Análogos	0.00	0.00	0.00	0.00	0.00	0.00
Fideicomiso de Desastres Naturales (Informativo)	0.00	0.00	0.00	0.00	0.00	0.00
g6) Otras Inversiones Financieras	0.00	0.00	0.00	0.00	0.00	0.00
g7) Provisiones para Contingencias y Otras erogaciones Especiales	0.00	0.00	0.00	0.00	0.00	0.00
H. Participaciones y Aportaciones (H=h1+h2+h3)	0.00	0.00	0.00	0.00	0.00	0.00
h1) Participaciones	0.00	0.00	0.00	0.00	0.00	0.00
h2) Aportaciones	0.00	0.00	0.00	0.00	0.00	0.00
h3) Convenios	0.00	0.00	0.00	0.00	0.00	0.00
I. Deuda Pública (I=i1+i2+i3+i4+i5+i6+i7)	0.00	0.00	0.00	0.00	0.00	0.00
i1) Amortización de la Deuda Pública	0.00	0.00	0.00	0.00	0.00	0.00
i2) Intereses de la Deuda Pública	0.00	0.00	0.00	0.00	0.00	0.00
i3) Comisiones de la Deuda Pública	0.00	0.00	0.00	0.00	0.00	0.00
i4) Gastos de la Deuda Pública	0.00	0.00	0.00	0.00	0.00	0.00
i5) Costo por Coberturas	0.00	0.00	0.00	0.00	0.00	0.00
i6) Apoyos Financieros	0.00	0.00	0.00	0.00	0.00	0.00
i7) Adeudos de Ejercicios Fiscales Anteriores (ADEFAS)	0.00	0.00	0.00	0.00	0.00	0.00
III. Total de Egresos (III = I + II)	22,482,087.80	0.00	22,482,087.80	5,925,480.22	5,925,480.22	16,556,607.58

"Bajo protesta de decir verdad declaramos que los Estados Financieros y sus notas, son razonablemente correctos y son responsabilidad del emisor"


 ING. LUIS MANUEL NAVARRO GALINDO
 RECTOR


 C.P. ALFONSO AVILA MENECHACA
 CONTADOR GENERAL

**VII.- ESTADO ANALÍTICO DEL EJERCICIO
DEL PRESUPUESTO DE EGRESOS
DETALLADO POR CLASIFICACIÓN
ADMINISTRATIVA - LDF**



Universidad Tecnológica de Ciudad Acuña
 Estado Analítico del Ejercicio del Presupuesto de Egresos Detallado - LDF
 Clasificación Administrativa
 Del 01 de enero al 30 de junio de 2023 (b)
 (PESOS)



Concepto (c)	Egresos					Subejercicio (a)
	Aprobado (d)	Ampliaciones/ (Reducciones)	Modificado	Devengado	Pagado	
I. Gasto No Etiquetado (I=A+B+C+D+E+F+G+H)	22,482,087.80	0.00	22,482,087.80	5,925,480.22	5,925,480.22	16,556,607.58
A. Universidad Tecnológica de Ciudad Acuña Rectoría	22,482,087.80	0.00	22,482,087.80	5,925,480.22	5,925,480.22	16,556,607.58
	0.00	0.00	0.00	0.00	0.00	0.00
	0.00	0.00	0.00	0.00	0.00	0.00
	0.00	0.00	0.00	0.00	0.00	0.00
	0.00	0.00	0.00	0.00	0.00	0.00
	0.00	0.00	0.00	0.00	0.00	0.00
	0.00	0.00	0.00	0.00	0.00	0.00
	0.00	0.00	0.00	0.00	0.00	0.00
	0.00	0.00	0.00	0.00	0.00	0.00
	0.00	0.00	0.00	0.00	0.00	0.00
	0.00	0.00	0.00	0.00	0.00	0.00
	0.00	0.00	0.00	0.00	0.00	0.00
	0.00	0.00	0.00	0.00	0.00	0.00
	0.00	0.00	0.00	0.00	0.00	0.00
	0.00	0.00	0.00	0.00	0.00	0.00
II. Gasto Etiquetado (II=A+B+C+D+E+F+G+H)	0.00	0.00	0.00	0.00	0.00	0.00
	0.00	0.00	0.00	0.00	0.00	0.00
	0.00	0.00	0.00	0.00	0.00	0.00
	0.00	0.00	0.00	0.00	0.00	0.00
	0.00	0.00	0.00	0.00	0.00	0.00
	0.00	0.00	0.00	0.00	0.00	0.00
	0.00	0.00	0.00	0.00	0.00	0.00
	0.00	0.00	0.00	0.00	0.00	0.00
	0.00	0.00	0.00	0.00	0.00	0.00
	0.00	0.00	0.00	0.00	0.00	0.00
	0.00	0.00	0.00	0.00	0.00	0.00
III. Total de Egresos (III = I + II)	22,482,087.80	0.00	22,482,087.80	5,925,480.22	5,925,480.22	16,556,607.58

"Bajo protesta de decir verdad declaramos que los Estados Financieros y sus notas, son razonablemente correctos y son responsabilidad del emisor"

ING. LUIS ANTONIO NAVARRO GALINDO
 RECTOR

CP. ALFONSO AVILA MEDINA
 CONTADOR GENERAL

**VIII.- ESTADO ANALÍTICO DEL EJERCICIO
DEL PRESUPUESTO DE EGRESOS
DETALLADO POR CLASIFICACIÓN
FUNCIONAL - LDF**

b6) Protección Social	0.00	0.00	0.00	0.00	0.00	0.00
b7) Otros Asuntos Sociales	0.00	0.00	0.00	0.00	0.00	0.00
C. Desarrollo Económico (C=c1+c2+c3+c4+c5+c6+c7+c8+c9)	0.00	0.00	0.00	0.00	0.00	0.00
c1) Asuntos Económicos, Comerciales y Laborales en General	0.00	0.00	0.00	0.00	0.00	0.00
c2) Agropecuaria, Silvicultura, Pesca y Caza	0.00	0.00	0.00	0.00	0.00	0.00
c3) Combustibles y Energía	0.00	0.00	0.00	0.00	0.00	0.00
c4) Minería, Manufacturas y Construcción	0.00	0.00	0.00	0.00	0.00	0.00
c5) Transporte	0.00	0.00	0.00	0.00	0.00	0.00
c6) Comunicaciones	0.00	0.00	0.00	0.00	0.00	0.00
c7) Turismo	0.00	0.00	0.00	0.00	0.00	0.00
c8) Ciencia, Tecnología e Innovación	0.00	0.00	0.00	0.00	0.00	0.00
c9) Otras Industrias y Otros Asuntos Económicos	0.00	0.00	0.00	0.00	0.00	0.00
D. Otras No Clasificadas en Funciones Anteriores (D=d1+d2+d3+d4)	0.00	0.00	0.00	0.00	0.00	0.00
d1) Transacciones de la Deuda Pública / Costo Financiero de la Deuda	0.00	0.00	0.00	0.00	0.00	0.00
d2) Transferencias, Participaciones y Aportaciones Entre Diferentes Niveles y Órdenes de Gobierno	0.00	0.00	0.00	0.00	0.00	0.00
d3) saneamiento del Sistema Financiero	0.00	0.00	0.00	0.00	0.00	0.00
d4) Adeudos de Ejercicios Fiscales Anteriores	0.00	0.00	0.00	0.00	0.00	0.00
III. Total de Egresos (III = I + II)	22,482,907.80	0.00	22,482,907.80	5,925,489.22	5,925,489.22	16,556,607.58

"Bajo protesta de decir verdad declaramos que los Estados Financieros y sus notas, son razonablemente correctos y son responsabilidad del emisor"

ING. LUIS MANUEL NAVARRO GALINDO
RECTOR

C.P. ALFONSO AVILA MENCHACA
CONTADOR GENERAL

**IX.- ESTADO ANALÍTICO DEL EJERCICIO DEL
PRESUPUESTO DE EGRESOS DETALLADO
POR CLASIFICACIÓN DE SERVICIOS
PERSONALES POR CATEGORÍA - LDF**



Universidad Tecnológica de Ciudad Acuña
Estado Analítico del Ejercicio del Presupuesto de Egresos Detallado - LDF
Clasificación de Servicios Personales por Categoría
Del 01 de enero al 30 de junio de 2023 (b)
(PESOS)



Concepto (c)	Egresos					Subejercicio (e)
	Aprobado (d)	Ampliaciones/ (Reducciones)	Modificado	Devengado	Pagado	
I. Gasto No Etiquetado (I=A+B+C+D+E+F)	16,416,552.80	58,200.00	16,474,752.80	4,790,239.12	4,790,239.12	11,684,513.68
A. Personal Administrativo y de Servicio Público	16,416,552.80	58,200.00	16,474,752.80	4,790,239.12	4,790,239.12	11,684,513.68
B. Magisterio	0.00	0.00	0.00	0.00	0.00	0.00
C. Servicios de Salud (C=c1+c2)	0.00	0.00	0.00	0.00	0.00	0.00
c1) Personal Administrativo	0.00	0.00	0.00	0.00	0.00	0.00
c2) Personal Médico, Paramédico y afín	0.00	0.00	0.00	0.00	0.00	0.00
D. Seguridad Pública	0.00	0.00	0.00	0.00	0.00	0.00
E. Gastos asociados a la implementación de nuevas leyes federales o reformas a las mismas (E = e1 + e2)	0.00	0.00	0.00	0.00	0.00	0.00
e1) Nombre del Programa o Ley 1	0.00	0.00	0.00	0.00	0.00	0.00
e2) Nombre del Programa o Ley 2	0.00	0.00	0.00	0.00	0.00	0.00
F. Sentencias laborales definitivas	0.00	0.00	0.00	0.00	0.00	0.00
II. Gasto Etiquetado (II=A+B+C+D+E+F)	0.00	0.00	0.00	0.00	0.00	0.00
A. Personal Administrativo y de Servicio Público	0.00	0.00	0.00	0.00	0.00	0.00
B. Magisterio	0.00	0.00	0.00	0.00	0.00	0.00
C. Servicios de Salud (C=c1+c2)	0.00	0.00	0.00	0.00	0.00	0.00
c1) Personal Administrativo	0.00	0.00	0.00	0.00	0.00	0.00
c2) Personal Médico, Paramédico y afín	0.00	0.00	0.00	0.00	0.00	0.00
D. Seguridad Pública	0.00	0.00	0.00	0.00	0.00	0.00
E. Gastos asociados a la implementación de nuevas leyes federales o reformas a las mismas (E = e1 + e2)	0.00	0.00	0.00	0.00	0.00	0.00
e1) Nombre del Programa o Ley 1	0.00	0.00	0.00	0.00	0.00	0.00
e2) Nombre del Programa o Ley 2	0.00	0.00	0.00	0.00	0.00	0.00
F. Sentencias laborales definitivas	0.00	0.00	0.00	0.00	0.00	0.00
III. Total del Gasto en Servicios Personales (III = I + II)	16,416,552.80	58,200.00	16,474,752.80	4,790,239.12	4,790,239.12	11,684,513.68

"Bajo protesta de decir verdad declaro que los Estados Financieros y sus notas, son razonablemente correctos y son responsabilidad del emisor"

ING. LUIS MANUEL NAVARRO GALINDO
RECTOR

C.P. ALFONSO AVILA MENCHACA
CONTADOR GENERAL

**X.- REPORTE DEL AVANCE DE LAS
ACCIONES REALIZADAS POR EL ENTE
PÚBLICO, HASTA EN TANTO SE RECUPERE
EL PRESUPUESTO SOSTENIBLE DE
RECURSOS DISPONIBLES**


J) El Poder Ejecutivo a través de la secretaria de finanzas, reportará en los términos del artículo 6 de la Ley de Disciplina Financiera de las Entidades Federativas y los Municipios, el avance de las acciones, hasta en un tanto se recupere el presupuesto sostenible de recursos disponibles, y en su caso de que no le aplique deberá manifestarlo.

SEGUNDO TRIMESTRE 2023

**NO APLICA A LA ENTIDAD, YA QUE NO
SE CUENTA CON BALANCE DE
RECURSOS NO SOSTENIBLE.**



ING. LUIS MANUEL NAVARRO GALINDO
RECTOR



C.P. ALFONSO AVILA MENCHACA
CONTADOR GENERAL

**XI.- INFORMAR LA FUENTE DE LOS
INGRESOS CON LA QUE SE HAYA PAGADO
EL NUEVO GASTO (AUMENTO O CREACIÓN
DE GASTO DEL PRESUPUESTO DE
EGRESOS), DISTINGUIENDO EL GASTO
ETIQUETADO Y NO ETIQUETADO**



UNIVERSIDAD TECNOLÓGICA DE CIUDAD ACUÑA



K) Informar la fuente de los ingresos con la que se haya pagado el nuevo gasto (aumento o creación de gasto del Presupuesto de Egresos), distinguiendo el gasto etiquetado y no etiquetado.

SEGUNDO TRIMESTRE 2023

NO APLICA A LA ENTIDAD

ING. LUIS MANUEL NAVARRO GALINDO
RECTOR

C.P. ALFONSO AVILA MENCHACA
CONTADOR GENERAL

**XII.- LA INFORMACIÓN RELATIVA AL
CUMPLIMIENTO DE LOS CONVENIOS
CELEBRADOS, EN TÉRMINOS DEL
CAPÍTULO IV DE LA LEY DE DISCIPLINA
FINANCIERA DE LAS ENTIDADES
FEDERATIVAS Y LOS MUNICIPIOS**




UNIVERSIDAD TECNOLÓGICA DE CIUDAD ACUÑA



L) La información relativa al cumplimiento de los convenios celebrados con la Secretaría de Hacienda y Crédito Público, en términos del capítulo IV de la Ley de Disciplina Financiera de las Entidades Federativas y los Municipios

NO APLICA A LA ENTIDAD

**Al 30 de junio de 2023, la entidad no
cuenta con convenios con SHCP**



ING. LUIS MANUEL NAVARRO GALINDO
RECTOR



C.P. ALFONSO AVILA MENCHACA
CONTADOR GENERAL

TERCERA.
DE LAS FORMALIDADES
