



Estado de Coahuila

Secretaría de Educación
 30 OCT 2023
 2:50
 159

DIP. EDUARDO OLMOS CASTRO
 PRESIDENTE DE LA JUNTA DE GOBIERNO DEL
 CONGRESO DEL ESTADO.
 PRESENTE.

ACUSE

Universidad Tecnológica de Ciudad Acuña

Ciudad Acuña, Coahuila a 26 de octubre del 2023
UTCA-REC/169/2023
 Asunto: Tercer Trimestre de Informe Avance de
 Gestión Financiera de 2023

SECRETARÍA DE FISCALIZACIÓN Y RENDICIÓN
 DE CUENTA DEL GOBIERNO DEL ESTADO DE
 COAHUILA DE ZARAGOZA
 11:45
 31 OCT 2023
 RECIBIDO
 CORRESPONDENCIA
 SALTILLO, COAHUILA

Por medio de la presente me permito enviarle la documentación e información, del Tercer Trimestre del Informe de Avance de Gestión Financiera del Ejercicio Fiscal 2023.

Lo anterior de conformidad con lo establecido en el art. 11, párrafo segundo de la Ley de Rendición de Cuentas y Fiscalización superior del Estado de Coahuila de Zaragoza y del art. 15 de la misma Ley, el cual establece que los informes de Avance de Gestión Financiera deberán contener la información señalada en la Ley General de Contabilidad Gubernamental, además de la normatividad emitida por el Consejo Nacional de Armonización Contable del Estado de Coahuila de Zaragoza.

Se presenta en forma impresa y en archivo CD.

Derivado de lo que antecede, solicito se me dé por presentada la información referida

Sin otro asunto a tratar quedo a sus órdenes

ATENTAMENTE
 "SUFRAGIO EFECTIVO NO REELECCION"

COAHUILA
 SECRETARIA DE FINANZAS
 RECIBIDO
 31 OCT. 2023
 NOMBRE: *Manuel*
 HORA: *7:10*
 CONTROL DE CORRESPONDENCIA

ING. LUIS MANUEL NAVARRO GALINDO
 RECTOR

Congreso del Estado de Coahuila
 Oficialía Mayor
 30 OCT 2023
 13:41
 RECIBIDO

Incluye 2 cd's

c.c.p. C.P. Manuel Ramírez Briones, Auditor Superior del Estado de Coahuila
 c.c.p. Lic. Teresa Guajardo Berlanga, Secretaria de Fiscalización y Rendición de Cuentas.
 c.c.p. Lic. Blas José Flores Dávila, Secretario de Finanzas
 c.c.p. Lic. Francisco Saracho Navarro, Secretario de Educación
 AAM



Camino a la Universidad 2175
 Col. Jabalí Zorra 2175, C.P. 26309
 Ciudad Acuña, Coahuila
 Tel. (877) 772 9066
 http://utra.mx



Estado
de Coahuila

Secretaría de Educación

Universidad Tecnológica de Ciudad Acuña

Ciudad Acuña, Coahuila a 26 de octubre del 2023

UTCA-REC/169/2023

Asunto: Tercer Trimestre de Informe Avance de
Gestión Financiera de 2023

**DIP. EDUARDO OLMOS CASTRO
PRESIDENTE DE LA JUNTA DE GOBIERNO DEL
CONGRESO DEL ESTADO.
PRESENTE. -**

Por medio de la presente me permito enviarle la documentación e información, del Tercer Trimestre del Informe de Avance de Gestión Financiera del Ejercicio Fiscal 2023.

Lo anterior de conformidad con lo establecido en el art. 11, párrafo segundo de la Ley de Rendición de Cuentas y Fiscalización superior del Estado de Coahuila de Zaragoza y del art. 15 de la misma Ley, el cual establece que los Informes de Avance de Gestión Financiera deberán contener la información señalada en la Ley General de Contabilidad Gubernamental, además de la normatividad emitida por el Consejo Nacional de Armonización Contable del Estado de Coahuila de Zaragoza.

Se presenta en forma impresa y en archivo CD.

Derivado de lo que antecede, solicito se me dé por presentada la información referida.

Sin otro asunto a tratar quedo a sus órdenes

**ATENTAMENTE
"SUFRAGIO EFECTIVO, NO REELECCION"**


**ING. LUIS MANUEL NAVARRO GALINDO
RECTOR**

c.c.p. C.P. Manuel Ramirez Briones, Auditor Superior del Estado de Coahuila
c.c.p. Lic. Teresa Guajardo Berlanga, Secretaria de Fiscalización y Rendición de Cuentas.
c.c.p. Lic. Blas José Flores Dávila, Secretario de Finanzas
c.c.p. Lic. Francisco Saracho Navarro, Secretario de Educación

AAM



Camino a la Universidad 2175
Col. Jabalí Zorra 2175, C.P. 25309
Ciudad Acuña, Coahuila
Tel. (877) 772 9066
<http://utca.mx>



UNIVERSIDAD TECNOLÓGICA DE CIUDAD ACUÑA

UNIVERSIDAD TECNOLÓGICA DE CIUDAD ACUÑA

TERCER INFORME DE AVANCE DE GESTIÓN FINANCIERA 2023

ÍNDICE

I. Información contable

- a) Estado de situación financiera al 30 de septiembre de 2023; *(comparativo al 31 de diciembre del ejercicio anterior)*
- b) Estado de actividades del tercer trimestre de 2023; *(comparativo con el tercer trimestre del ejercicio anterior)*
- c) Estado de actividades acumulado del 01 de enero al 30 de septiembre de 2023; *(comparativo con el periodo del 01 de enero al 30 de septiembre del ejercicio anterior)*
- d) Estado de variación en la hacienda pública del tercer trimestre de 2023;
- e) Estado de variación en la hacienda pública del 01 de enero al 30 de septiembre de 2023;
- f) Estado de cambios en la situación financiera del tercer trimestre de 2023;
- g) Estado de cambios en la situación financiera del 01 de enero al 30 de septiembre de 2023;
- h) Estado de flujos de efectivo del tercer trimestre de 2023; *(comparativo con el tercer trimestre del ejercicio anterior)*
- i) Estado de flujos de efectivo del 01 de enero al 30 de septiembre de 2023; *(comparativo con el ejercicio anterior)*
- j) Estado analítico del activo del tercer trimestre de 2023;
- k) Estado analítico del activo del 01 de enero al 30 de septiembre de 2023;
- l) Estado analítico de la deuda y otros pasivos del tercer trimestre de 2023;
- m) Estado analítico de la deuda y otros pasivos del 01 de enero al 30 de septiembre de 2023;

- n) Informe sobre pasivos contingentes al 30 de septiembre de 2023; *(formato libre)*
- o) Notas de desglose a los estados financieros; *(23 notas)*
- p) Notas de memoria a los estados financieros del 01 de enero al 30 de septiembre de 2023; *(2 notas)*
- q) Notas de gestión administrativa a los estados financieros del tercer trimestre de 2023; *(16 notas)*
- r) Balanza de comprobación detallada al cuarto nivel (cuenta) del tercer trimestre de 2023, incluyendo las cuentas de orden contables y presupuestarias;
- s) Balanza de comprobación detallada al cuarto nivel (cuenta), acumulada del 01 de enero al 30 de septiembre de 2023, incluyendo las cuentas de orden contables y presupuestarias;
- t) Informe o dictamen de los profesionales de auditoría independientes o, en su caso, una declaratoria de los órganos internos de control, acerca de la situación que guarda el control interno, la situación financiera y el grado de colaboración de la entidad para el cumplimiento de los objetivos de la función de control gubernamental.

II. Información presupuestaria

- a) Estado analítico de ingresos, del que se derivará la presentación en clasificación económica, incluyendo los ingresos excedentes generados, del 01 de enero al 30 de septiembre de 2023;
- b) Estado analítico de ingresos, del que se derivará la presentación en clasificación por fuentes de financiamiento, incluyendo los ingresos excedentes generados, del 01 de enero al 30 de septiembre de 2023;

- c) Estado analítico de ingresos, del que se derivará la presentación en clasificación por rubros de ingresos, incluyendo los ingresos excedentes generados, del 01 de enero al 30 de septiembre de 2023;
- d) Estado analítico del ejercicio del presupuesto de egresos del 01 de enero al 30 de septiembre de 2023, por clasificación administrativa;
- e) Estado analítico del ejercicio del presupuesto de egresos del 01 de enero al 30 de septiembre de 2023, por clasificación económica;
- f) Estado analítico del ejercicio del presupuesto de egresos del 01 de enero al 30 de septiembre de 2023, por clasificación por objeto del gasto;
- g) Estado analítico del ejercicio del presupuesto de egresos del 01 de enero al 30 de septiembre de 2023, por clasificación funcional;
- h) Endeudamiento neto, financiamiento menos amortización del 01 de enero al 30 de septiembre de 2023;
- i) Intereses de la deuda del 01 de enero al 30 de septiembre de 2023; y
- j) Un flujo de fondos que resuma todas las operaciones del 01 de enero al 30 de septiembre de 2023.

III. Información programática

- a) Gasto por categoría programática del 01 de enero al 30 de septiembre de 2023; *(el presupuesto de egresos aprobado se deberá revelar anual)*
- b) Programas y proyectos de inversión del 01 de enero al 30 de septiembre de 2023; *(formato libre)*
- c) La relación de sus programas presupuestarios con sus respectivos indicadores para resultados *(metodología de marco lógico)*;
- d) El cumplimiento de los objetivos, metas y satisfacción de necesidades proyectados en los programas a cargo de la entidad de conformidad con los indicadores aprobados en los programas presupuestarios correspondientes; *(formato libre)* y
- e) Los resultados de la evaluación del desempeño de los programas de la entidad federativa, así como los vinculados al ejercicio de los recursos federales que les hayan sido transferidos.

IV. Información adicional

- a) La relación de bienes muebles que componen su patrimonio al 30 de septiembre de 2023, de conformidad con la estructura del formato emitido por el CONAC;
- b) La relación de bienes inmuebles que componen su patrimonio al 30 de septiembre de 2023, de conformidad con la estructura del formato emitido por el CONAC;
- c) El reporte de los esquemas bursátiles y de coberturas financieras del ente público; *(formato libre)*
- d) La información respecto al ejercicio y destino del gasto federalizado, así como respecto al reintegro de los recursos federales no devengados, correspondiente al tercer trimestre de 2023, de conformidad con la estructura del formato emitido por el CONAC;
- e) El informe sobre la situación que guardan los proyectos de Asociaciones Público-Privadas (APP) celebrados y licitados por entidades estatales al amparo de la Ley de Asociaciones Público-Privadas para el Estado de Coahuila de Zaragoza y el avance de los proyectos APP correspondientes, durante el tercer trimestre de 2023; *(formato libre)*
- f) En alcance al primer párrafo de la regla primera, se solicita el archivo electrónico que permita su uso informático y facilite su procesamiento pudiendo utilizar formato .DBF o .BAK que comprenderá la información del 01 de enero al 30 de septiembre de 2023 y deberá contener entre otros, lo siguiente:

1. Un respaldo de la información financiera que contiene el sistema de contabilidad que estén utilizando, mismo que deberá entregarse en archivo electrónico que permita su uso informático y facilite su procesamiento, pudiendo utilizar formato .DBF o .BAK.
 2. Un respaldo de la información que contienen los sistemas de gestión y control de cobro de los ingresos, de acuerdo a la Ley de Ingresos aprobada, mismo que deberá entregarse en archivo electrónico que permita su uso informático y facilite su procesamiento, pudiendo utilizar formato .DBF o .BAK.
 3. Un respaldo de la información que contienen los sistemas de nóminas que contenga los elementos, fórmulas de cálculo y de pagos efectuados a los trabajadores de la entidad, de acuerdo a la periodicidad (semanal, decenal, catorcenal, quincenal, mensual) y la base acumulada al 30 de septiembre de 2023. Dicha información deberá entregarse en archivo electrónico que permita su uso informático y facilite su procesamiento, pudiendo utilizar formato .DBF o .BAK.
 4. Un respaldo de la información que contienen los sistemas de gestión y control de las adquisiciones y de la obra pública. Dicha información deberá entregarse en archivo electrónico.
- g) El cuadernillo del Informe de Avance de Gestión Financiera correspondiente al tercer trimestre del ejercicio fiscal 2023, entregado al Congreso del Estado de Coahuila, deberá adjuntarse en archivo digital en formato PDF. Lo anterior sin perjuicio de lo señalado en la regla tercera, la cual establece que se deberá presentar la información en formato (Word y/o Excel);
- h) Las conciliaciones bancarias de la totalidad de las cuentas bancarias propiedad de la entidad al 30 de septiembre de 2023, debidamente autorizadas por las autoridades correspondientes, así como los respectivos estados de cuenta bancarios, auxiliares de cuentas contables y demás anexos. La información deberá presentarse en archivo digital, ya sea en memoria extraíble (USB) o en disco compacto (CD); y
- i) El acuse generado por el software administrativo "Mirador Coahuila", correspondiente a la recepción de información digital del Informe de Avance de Gestión Financiera correspondiente al tercer trimestre del ejercicio 2023.

V. Información derivada de la Ley de Disciplina Financiera de las Entidades Federativas y los Municipios

- a) Estado de situación financiera detallado al 30 de septiembre de 2023; *(comparativo al 31 de diciembre del ejercicio anterior)*
- b) Informe analítico de la deuda pública y otros pasivos del 01 de enero al 30 de septiembre de 2023;
- c) Informe analítico de obligaciones diferentes de financiamientos del 01 de enero al 30 de septiembre de 2023;
- d) Balance presupuestario del 01 de enero al 30 de septiembre de 2023;
- e) Estado analítico de ingresos detallado del 01 de enero al 30 de septiembre de 2023;
- f) Estado analítico del ejercicio del presupuesto de egresos detallado del 01 de enero al 30 de septiembre de 2023, por clasificación por objeto del gasto;
- g) Estado analítico del ejercicio del presupuesto de egresos detallado del 01 de enero al 30 de septiembre de 2023, por clasificación administrativa;
- h) Estado analítico del ejercicio del presupuesto de egresos detallado del 01 de enero al 30 de septiembre de 2023, por clasificación funcional;

- i) Estado analítico del ejercicio del presupuesto de egresos detallado del 01 de enero al 30 de septiembre de 2023, por clasificación de servicios personales por categoría;
- j) El Poder Ejecutivo a través de la secretaria de finanzas, reportará en los términos del artículo 6 de la Ley de Disciplina Financiera de las Entidades Federativas y los
- k) sostenible de recursos disponibles, y en caso de que no le aplique deberá manifestarlo; *(formato libre)*
- l) Informar la fuente de los ingresos con la que se haya pagado el nuevo gasto (aumento o creación de gasto del Presupuesto de Egresos), distinguiendo el gasto etiquetado y no etiquetado; *(formato libre)* y
- m) La información relativa al cumplimiento de los convenios celebrados con la Secretaría de Hacienda y Crédito Público, en términos del Capítulo IV de la Ley de Disciplina Financiera de las Entidades Federativas y los Municipios.

I. INFORMACIÓN CONTABLE

INFORMACIÓN CONTABLE

I.- ESTADO DE SITUACIÓN FINANCIERA

Concepto	2023	2022	Concepto	2023	2022
ACTIVO			PASIVO		
Activo Circulante			Pasivo Circulante		
Efectivo y Equivalentes	2,341,169.22	671,446.03	Cuentas por Pagar a Corto Plazo	264,453.77	242,819.27
Derechos a Recibir Efectivo o Equivalentes	0.00	0.00	Documentos por Pagar a Corto Plazo	0.00	0.00
Derechos a Recibir Bienes o Servicios	0.00	0.00	Porción a Corto Plazo de la Deuda Pública a Largo Plazo	0.00	0.00
Inventarios	0.00	0.00	Títulos y Valores a Corto Plazo	0.00	0.00
Almacenes	0.00	0.00	Pasivos Diferidos a Corto Plazo	0.00	0.00
Estimación por Pérdida o Deterioro de Activos Circulantes	0.00	0.00	Fondos y Bienes de Terceros en Garantía y/o Administración a Corto Plazo	0.00	0.00
Otros Activos Circulantes	0.00	0.00	Provisiones a Corto Plazo	100,135.00	100,135.00
Total de Activos Circulantes	2,341,169.22	671,446.03	Otros Pasivos a Corto Plazo	0.00	0.00
Activo No Circulante			Total de Pasivos Circulantes	364,588.77	342,954.27
Inversiones Financieras a Largo Plazo	0.00	0.00	Pasivo No Circulante		
Derechos a Recibir Efectivo o Equivalentes a Largo Plazo	0.00	0.00	Cuentas por Pagar a Largo Plazo	0.00	0.00
Bienes Inmuebles, Infraestructura y Construcciones en Proceso	55,142,202.52	55,142,202.52	Documentos por Pagar a Largo Plazo	0.00	0.00
Bienes Muebles	2,058,086.80	2,058,086.80	Deuda Pública a Largo Plazo	0.00	0.00
Activos Intangibles	447,567.32	300,440.00	Pasivos Diferidos a Largo Plazo	0.00	0.00
Depreciación, Deterioro y Amortización Acumulada de Bienes	-4,766,664.19	-4,766,664.19	Fondos y Bienes de Terceros en Garantía y/o Administración a Largo Plazo	0.00	0.00
Activos Diferidos	0.00	0.00	Provisiones a Largo Plazo	0.00	0.00
Estimación por Pérdida o Deterioro de Activos no Circulantes	0.00	0.00	Total de Pasivos No Circulantes	0.00	0.00
Otros Activos no Circulantes	0.00	0.00	Total del Pasivo	364,588.77	342,954.27
Total de Activos No Circulantes	52,881,592.45	52,734,065.13	HACIENDA PÚBLICA/PATRIMONIO		
Total del Activo	55,222,761.67	53,405,511.16	Hacienda Pública/Patrimonio Contribuido	55,142,202.52	55,142,202.52
			Aportaciones	0.00	0.00
			Donaciones de Capital	55,142,202.52	55,142,202.52
			Actualización de la Hacienda Pública/Patrimonio	0.00	0.00
			Hacienda Pública/Patrimonio Generado	-284,029.62	-2,079,645.63
			Resultados del Ejercicio (Ahorro/ Desahorro)	1,795,356.01	-3,078,521.83
			Resultados de Ejercicios Anteriores	-888,117.63	2,086,403.90
			Reservas	0.00	0.00
			Reservas	0.00	0.00
			Rectificaciones de Resultados de Ejercicios Anteriores	-1,091,267.70	-1,091,527.70
			Exceso o Insuficiencia en la Actualización de la Hacienda Pública/Patrimonio	0.00	0.00
			Resultado por Posición Monetaria	0.00	0.00
			Resultado por Tenencia de Activos no Monetarios	0.00	0.00
			Total Hacienda Pública/Patrimonio	54,858,172.90	53,062,556.89
			Total del Pasivo y Hacienda Pública/Patrimonio	55,222,761.67	53,405,511.16

Bajo protesta de decir verdad declaramos que los Estados Financieros y sus notas, son razonablemente correctos y son responsabilidad del emisor.

ING. LUIS MANUEL NAVARRO GALINDO
RECTOR

C.P. ALFONSO AVILA MENCHACA
CONTADOR GENERAL

INFORMACIÓN CONTABLE
II.- ESTADO DE ACTIVIDADES
TRIMESTRAL

Concepto	2023	2022
INGRESOS Y OTROS BENEFICIOS		
Ingresos de Gestión	686,634.24	667,440.82
Impuestos	0.00	0.00
Cuotas y Aportaciones de Seguridad Social	0.00	0.00
Contribuciones de Mejoras	0.00	0.00
Derechos	0.00	0.00
Productos	0.00	0.00
Aprovechamientos	0.00	0.00
Ingresos por Venta de Bienes y Prestación de Servicios	686,634.24	667,440.82
Participaciones, Aportaciones, Convenios, Incentivos Derivados de la Colaboración Fiscal, Fondos Distintos de Aportaciones, Transferencias, Asignaciones, Subsidios y Subvenciones, y Pensiones y Jubilaciones	3,203,217.48	2,815,778.34
Participaciones, Aportaciones, Convenios, Incentivos Derivados de la Colaboración Fiscal y Fondos Distintos de Aportaciones	3,203,217.48	2,815,778.34
Transferencias, Asignaciones, Subsidios y Subvenciones, y Pensiones y Jubilaciones	0.00	0.00
Otros Ingresos y Beneficios	0.00	0.00
Ingresos Financieros	0.00	0.00
Incremento por Variación de Inventarios	0.00	0.00
Disminución del Exceso de Estimaciones por Pérdida o Deterioro u Obsolescencia	0.00	0.00
Disminución del Exceso de Provisiones	0.00	0.00
Otros Ingresos y Beneficios Varios	0.00	0.00
Total de Ingresos y Otros Beneficios	3,789,851.72	3,483,219.16
GASTOS Y OTRAS PÉRDIDAS		
Gastos de Funcionamiento	3,853,824.63	3,534,450.75
Servicios Personales	2,902,424.36	2,808,661.07
Materiales y Suministros	285,770.21	61,418.94
Servicios Generales	665,630.06	646,380.74
Transferencias, Asignaciones, Subsidios y Otras Ayudas	0.00	0.00
Transferencias Internas y Asignaciones al Sector Público	0.00	0.00
Transferencias al Resto del Sector Público	0.00	0.00
Subsidios y Subvenciones	0.00	0.00
Ayudas Sociales	0.00	0.00
Pensionamientos y Jubilaciones	0.00	0.00
Transferencias a Fideicomisos, Mandatos y Contratos Análogos	0.00	0.00
Transferencias a la Seguridad Social	0.00	0.00
Donativos	0.00	0.00
Transferencias al Exterior	0.00	0.00
Participaciones y Aportaciones	0.00	0.00
Participaciones	0.00	0.00
Aportaciones	0.00	0.00
Convenios	0.00	0.00
Intereses, Comisiones y Otros Gastos de la Deuda Pública	0.00	0.00
Intereses de la Deuda Pública	0.00	0.00
Comisiones de la Deuda Pública	0.00	0.00
Gastos de la Deuda Pública	0.00	0.00
Costo por Coberturas	0.00	0.00
Apoyos Financieros	0.00	0.00
Otros Gastos y Pérdidas Extraordinarias	0.00	3,328.34
Estimaciones, Depreciaciones, Deterioros, Obsolescencia y Amortizaciones	0.00	3,328.34
Provisiones	0.00	0.00
Disminución de Inventarios	0.00	0.00
Otros Gastos	0.00	0.00
Inversión Pública	0.00	0.00
Inversión Pública no Capitalizable	0.00	0.00
Total de Gastos y Otras Pérdidas	3,853,824.63	3,637,779.09
Resultados del Ejercicio (Ahorro/Desahorro)	-63,972.91	-54,669.93

Bajo protesta de decir verdad declaramos que los Estados Financieros y sus notas, son razonablemente correctos y son responsabilidad del emisor.

ING. LUIS MANUEL NAVARRO GALINDO
RECTOR

C.P. ALFONSO AVILA MENCHACA
CONTADOR GENERAL

INFORMACIÓN CONTABLE

III.- ESTADO DE ACTIVIDADES ACUMULADO

Concepto	2023	2022
INGRESOS Y OTROS BENEFICIOS		
Ingresos de Gestión	1,878,093.21	1,519,099.78
Impuestos	0.00	0.00
Cuentas y Aportaciones de Seguridad Social	0.00	0.00
Contribuciones de Mejoras	0.00	0.00
Derechos	0.00	0.00
Productos	0.00	0.00
Aprovechamientos	0.00	0.00
Ingresos por Venta de Bienes y Prestación de Servicios	1,878,093.21	1,519,099.78
Participaciones, Aportaciones, Convenios, Incentivos Derivados de la Colaboración Fiscal, Fondos Distintos de Aportaciones, Transferencias, Asignaciones, Subsidios y Subvenciones, y Pensiones y Jubilaciones	9,598,216.01	7,882,875.38
Participaciones, Aportaciones, Convenios, Incentivos Derivados de la Colaboración Fiscal y Fondos Distintos de Aportaciones	9,598,216.01	7,882,875.38
Transferencias, Asignaciones, Subsidios y Subvenciones, y Pensiones y Jubilaciones	0.00	0.00
Otros Ingresos y Beneficios	0.00	0.00
Ingresos Financieros	0.00	0.00
Incremento por Variación de Inventarios	0.00	0.00
Disminución del Exceso de Estimaciones por Pérdida o Deterioro u Obsolescencia	0.00	0.00
Disminución del Exceso de Provisiones	0.00	0.00
Otros Ingresos y Beneficios Varios	0.00	0.00
Total de Ingresos y Otros Beneficios	11,476,309.22	9,401,975.14
GASTOS Y OTRAS PÉRDIDAS		
Gastos de Funcionamiento	9,680,953.21	9,170,041.55
Servicios Personales	7,082,663.48	7,310,018.74
Materiales y Suministros	407,617.96	345,867.00
Servicios Generales	1,580,671.77	1,514,155.81
Transferencias, Asignaciones, Subsidios y Otras Ayudas	0.00	0.00
Transferencias Internas y Asignaciones al Sector Público	0.00	0.00
Transferencias al Resto del Sector Público	0.00	0.00
Subsidios y Subvenciones	0.00	0.00
Ayudas Sociales	0.00	0.00
Pensiones y Jubilaciones	0.00	0.00
Transferencias a Fideicomisos, Mandatos y Contratos Análogos	0.00	0.00
Transferencias a la Seguridad Social	0.00	0.00
Donativos	0.00	0.00
Transferencias al Exterior	0.00	0.00
Participaciones y Aportaciones	0.00	0.00
Participaciones	0.00	0.00
Aportaciones	0.00	0.00
Convenios	0.00	0.00
Intereses, Comisiones y Otros Gastos de la Deuda Pública	0.00	0.00
Intereses de la Deuda Pública	0.00	0.00
Comisiones de la Deuda Pública	0.00	0.00
Gastos de la Deuda Pública	0.00	0.00
Costo por Coberturas	0.00	0.00
Apoyos Financieros	0.00	0.00
Otros Gastos y Pérdidas Extraordinarias	0.00	3,328.34
Estimaciones, Depreciaciones, Deterioros, Obsolescencia y Amortizaciones	0.00	3,328.34
Provisiones	0.00	0.00
Disminución de Inventarios	0.00	0.00
Otros Gastos	0.00	0.00
Inversión Pública	0.00	0.00
Inversión Pública no Capitalizable	0.00	0.00
Total de Gastos y Otras Pérdidas	9,680,953.21	9,173,369.89
Resultados del Ejercicio (Ahorro/Desahorro)	1,795,356.01	228,605.25

Bajo protesta de decir verdad declaramos que los Estados Financieros y sus notas, son razonablemente correctos y son responsabilidad del emisor.

ING. LUIS MANUEL NAVARRO GALINDO
 RECTOR

C.P. ALFONSO AVILA MENCHACA
 CONTADOR GENERAL

INFORMACIÓN CONTABLE
IV.- ESTADO DE VARIACIÓN EN LA
HACIENDA PÚBLICA TRIMESTRAL

Universidad Tecnológica de Ciudad Acuña

Estado de Variación en la Hacienda Pública

Del 01 de Julio al 30 de septiembre de 2023

(Cifras en Pesos)



Concepto	Hacienda Pública / Patrimonio Contribuido	Hacienda Pública / Patrimonio Generado de Ejercicios Anteriores	Hacienda Pública / Patrimonio Generado del Ejercicio	Exceso o Insuficiencia en la Actualización de la Hacienda Pública / Patrimonio	Total
Hacienda Pública / Patrimonio Contribuido Neto de 2023	55,142,202.52				55,142,202.52
Aportaciones	0.00				0.00
Donaciones de Capital	55,142,202.52				55,142,202.52
Actualización de la Hacienda Pública/Patrimonio	0.00				0.00
Hacienda Pública / Patrimonio Generado Neto de 2023		-2,079,645.63	1,859,328.92		-220,316.71
Resultados del Ejercicio (Ahorro/Desahorro)			1,859,328.92		1,859,328.92
Resultados de Ejercicios Anteriores		-988,117.93			-988,117.93
Revalúos		0.00			0.00
Reservas		0.00			0.00
Rectificaciones de Resultados de Ejercicios Anteriores		-1,091,527.70			-1,091,527.70
Exceso o Insuficiencia en la Actualización de la Hacienda Pública / Patrimonio Neto de 2023				0.00	0.00
Resultado por Posición Monetaria				0.00	0.00
Resultado por Tenencia de Activos no Monetarios				0.00	0.00
Hacienda Pública / Patrimonio Neto Final al 30 de junio de 2023	55,142,202.52	-2,079,645.63	1,859,328.92	0.00	54,921,885.81
Cambios en la Hacienda Pública / Patrimonio Contribuido Neto de 2023	0.00				0.00
Aportaciones	0.00				0.00
Donaciones de Capital	0.00				0.00
Actualización de la Hacienda Pública/Patrimonio	0.00				0.00
Variaciones de la Hacienda Pública / Patrimonio Generado Neto de 2023		1,859,328.92	-1,923,041.83		-63,712.91
Resultados del Ejercicio (Ahorro/Desahorro)			-63,972.91		-63,972.91
Resultados de Ejercicios Anteriores		1,859,328.92	-1,859,328.92		0.00
Revalúos			0.00		0.00
Reservas			0.00		0.00
Rectificaciones de Resultados de Ejercicios Anteriores			260.00		260.00
Cambios en el Exceso o Insuficiencia en la Actualización de la Hacienda Pública / Patrimonio Neto de 2023				0.00	0.00

Resultado por Posición Monetaria					0.00	0.00
Resultado por Tenencia de Activos no Monetarios					0.00	0.00
Hacienda Pública / Patrimonio Neto Final al 30 de septiembre de 2023	55,142,202.52	-220,316.71	-63,712.91		0.00	54,858,172.90

Bajo protesta de decir verdad declaramos que los Estados Financieros y sus notas, son razonablemente correctos y son responsabilidad del emisor.



ING. LUIS MANUEL NAVARRO GALINDO
RECTOR



C.P. ALFONSO AVILA MENCHACA
CONTADOR GENERAL

**INFORMACIÓN CONTABLE
V.- ESTADO DE VARIACIÓN EN LA
HACIENDA PÚBLICA**

Concepto	Hacienda Pública / Patrimonio Contribuido	Hacienda Pública / Patrimonio Generado de Ejercicios Anteriores	Hacienda Pública / Patrimonio Generado del Ejercicio	Exceso o Insuficiencia en la Actualización de la Hacienda Pública / Patrimonio	Total
Hacienda Pública / Patrimonio Contribuido Neto de 2022	55,142,202.52				55,142,202.52
Aportaciones	0.00				0.00
Donaciones de Capital	55,142,202.52				55,142,202.52
Actualización de la Hacienda Pública/Patrimonio	0.00				0.00
Hacienda Pública / Patrimonio Generado Neto de 2022		996,876.20	-3,076,521.83	-2,079,645.63	
Resultados del Ejercicio (Ahorro/Desahorro)			-3,076,521.83	-3,076,521.83	
Resultados de Ejercicios Anteriores		2,068,403.90		2,068,403.90	
Revalúos		0.00		0.00	
Reservas		0.00		0.00	
Rectificaciones de Resultados de Ejercicios Anteriores		-1,091,527.70		-1,091,527.70	
Exceso o Insuficiencia en la Actualización de la Hacienda Pública / Patrimonio Neto de 2022				0.00	0.00
Resultado por Posición Monetaria				0.00	0.00
Resultado por Tenencia de Activos no Monetarios				0.00	0.00
Hacienda Pública / Patrimonio Neto Final de 2022	55,142,202.52	996,876.20	-3,076,521.83	0.00	53,062,556.89
Cambios en la Hacienda Pública / Patrimonio Contribuido Neto de 2023	0.00				0.00
Aportaciones	0.00				0.00
Donaciones de Capital	0.00				0.00
Actualización de la Hacienda Pública/Patrimonio	0.00				0.00
Variaciones de la Hacienda Pública / Patrimonio Generado Neto de 2023		-3,076,521.83	4,872,137.84	1,795,616.01	
Resultados del Ejercicio (Ahorro/Desahorro)			1,795,356.01	1,795,356.01	
Resultados de Ejercicios Anteriores		-3,076,521.83	3,076,521.83	0.00	
Revalúos			0.00	0.00	
Reservas			0.00	0.00	
Rectificaciones de Resultados de Ejercicios Anteriores			260.00	260.00	

Cambios en el Exceso o Insuficiencia en la Actualización de la Hacienda Pública / Patrimonio Neto de 2023					0.00	0.00
Resultado por Posición Monetaria					0.00	0.00
Resultado por Tenencia de Activos no Monetarios					0.00	0.00
Hacienda Pública / Patrimonio Neto Final al 30 de septiembre de 2023	55,142,202.52	-2,079,645.63	1,795,616.01		0.00	54,858,172.90

Bajo protesta de decir verdad declaramos que los Estados Financieros y sus notas, son razonablemente correctos y son responsabilidad del emisor.

ING. LUIS MANUEL NAVARRO GALINDO
RECTOR

C. P. ALFONSO AVILA MENCHACA
CONTADOR GENERAL

INFORMACIÓN CONTABLE
VI.- ESTADO DE CAMBIOS EN LA SITUACIÓN
FINANCIERA TRIMESTRAL

Universidad Tecnológica de Ciudad Acuña

Estado de Cambios en la Situación Financiera

Del 01 de julio al 30 de septiembre de 2023

(Cifras en Pesos)



Concepto	Origen	Aplicación
ACTIVO		49,175.68
Activo Circulante	61,994.49	0.00
Efectivo y Equivalentes	51,994.49	0.00
Derechos a Recibir Efectivo o Equivalentes	0.00	0.00
Derechos a Recibir Bienes o Servicios	0.00	0.00
Inventarios	0.00	0.00
Almacenes	0.00	0.00
Estimación por Pérdida o Deterioro de Activos Circulantes	0.00	0.00
Otros Activos Circulantes	0.00	0.00
Activo No Circulante	0.00	49,175.68
Inversiones Financieras a Largo Plazo	0.00	0.00
Derechos a Recibir Efectivo o Equivalentes a Largo Plazo	0.00	0.00
Bienes Inmuebles, Infraestructura y Construcciones en Proceso	0.00	0.00
Bienes Muebles	0.00	0.00
Activos Intangibles	0.00	49,175.68
Depreciación, Deterioro y Amortización Acumulada de Bienes	0.00	0.00
Activos Diferidos	0.00	0.00
Estimación por Pérdida o Deterioro de Activos no Circulantes	0.00	0.00
Otros Activos no Circulantes	0.00	0.00
PASIVO	60,894.10	0.00
Pasivo Circulante	60,894.10	0.00
Cuentas por Pagar a Corto Plazo	60,894.10	0.00
Documentos por Pagar a Corto Plazo	0.00	0.00
Porción a Corto Plazo de la Deuda Pública a Largo Plazo	0.00	0.00
Títulos y Valores a Corto Plazo	0.00	0.00
Pasivos Diferidos a Corto Plazo	0.00	0.00
Fondos y Bienes de Terceros en Garantía y/o Administración a Corto Plazo	0.00	0.00
Provisiones a Corto Plazo	0.00	0.00
Otros Pasivos a Corto Plazo	0.00	0.00
Pasivo No Circulante	0.00	0.00
Cuentas por Pagar a Largo Plazo	0.00	0.00
Documentos por Pagar a Largo Plazo	0.00	0.00
Deuda Pública a Largo Plazo	0.00	0.00
Pasivos Diferidos a Largo Plazo	0.00	0.00
Fondos y Bienes de Terceros en Garantía y/o en Administración a Largo Plazo	0.00	0.00
Provisiones a Largo Plazo	0.00	0.00
HACIENDA PÚBLICA/PATRIMONIO	260.00	63,972.91
Hacienda Pública/Patrimonio Contribuido	0.00	0.00
Aportaciones	0.00	0.00
Donaciones de Capital	0.00	0.00
Actualización de la Hacienda Pública/Patrimonio	0.00	0.00
Hacienda Pública/Patrimonio Generado	260.00	63,972.91
Resultados del Ejercicio (Ahorro/ Desahorro)	0.00	63,972.91
Resultados de Ejercicios Anteriores	0.00	0.00
Resalvos	0.00	0.00
Reservas	0.00	0.00
Rectificaciones de Resultados de Ejercicios Anteriores	260.00	0.00
Exceso o Insuficiencia en la Actualización de la Hacienda Pública/Patrimonio	0.00	0.00
Resultado por Posición Monetaria	0.00	0.00
Resultado por Tenencia de Activos no Monetarios	0.00	0.00

Bajo protesta de decir verdad declaramos que los Estados Financieros y sus notas, son razonablemente correctos y son responsabilidad del emisor.

ING. LUIS MANUEL NAVARRO GALINDO
RECTOR

C.P. ALFONSO AVILA MENCHACA
CONTADOR GENERAL

INFORMACIÓN CONTABLE
VII.- ESTADO DE CAMBIOS EN LA SITUACIÓN
FINANCIERA

(Cifras en Pesos)

Concepto	Origen	Aplicación
ACTIVO	0.00	1,817,250.51
Activo Circulante	0.00	1,669,723.19
Efectivo y Equivalentes	0.00	1,669,723.19
Derechos a Recibir Efectivo o Equivalentes	0.00	0.00
Derechos a Recibir Bienes o Servicios	0.00	0.00
Inventarios	0.00	0.00
Almacenes	0.00	0.00
Estimación por Pérdida o Deterioro de Activos Circulantes	0.00	0.00
Otros Activos Circulantes	0.00	0.00
Activo No Circulante	0.00	147,527.32
Inversiones Financieras a Largo Plazo	0.00	0.00
Derechos a Recibir Efectivo o Equivalentes a Largo Plazo	0.00	0.00
Bienes Inmuebles, Infraestructura y Construcciones en Proceso	0.00	0.00
Bienes Muebles	0.00	0.00
Activos Intangibles	0.00	147,527.32
Depreciación, Deterioro y Amortización Acumulada de Bienes	0.00	0.00
Activos Diferidos	0.00	0.00
Estimación por Pérdida o Deterioro de Activos no Circulantes	0.00	0.00
Otros Activos no Circulantes	0.00	0.00
PASIVO	21,634.50	0.00
Pasivo Circulante	21,634.50	0.00
Cuentas por Pagar a Corto Plazo	21,634.50	0.00
Documentos por Pagar a Corto Plazo	0.00	0.00
Porción a Corto Plazo de la Deuda Pública a Largo Plazo	0.00	0.00
Títulos y Valores a Corto Plazo	0.00	0.00
Pasivos Diferidos a Corto Plazo	0.00	0.00
Fondos y Bienes de Terceros en Garantía y/o Administración a Corto Plazo	0.00	0.00
Provisiones a Corto Plazo	0.00	0.00
Otros Pasivos a Corto Plazo	0.00	0.00
Pasivo No Circulante	0.00	0.00
Cuentas por Pagar a Largo Plazo	0.00	0.00
Documentos por Pagar a Largo Plazo	0.00	0.00
Deuda Pública a Largo Plazo	0.00	0.00
Pasivos Diferidos a Largo Plazo	0.00	0.00
Fondos y Bienes de Terceros en Garantía y/o en Administración a Largo Plazo	0.00	0.00
Provisiones a Largo Plazo	0.00	0.00
HACIENDA PÚBLICA/PATRIMONIO	4,872,137.84	3,076,521.83
Hacienda Pública/Patrimonio Contribuido	0.00	0.00
Aportaciones	0.00	0.00
Donaciones de Capital	0.00	0.00
Actualización de la Hacienda Pública/Patrimonio	0.00	0.00
Hacienda Pública/Patrimonio Generado	4,872,137.84	3,076,521.83
Resultados del Ejercicio (Ahorro/ Desahorro)	4,871,877.84	0.00
Resultados de Ejercicios Anteriores	0.00	3,076,521.83
Revalúos	0.00	0.00
Reservas	0.00	0.00
Rectificaciones de Resultados de Ejercicios Anteriores	260.00	0.00
Exceso o Insuficiencia en la Actualización de la Hacienda Pública/Patrimonio	0.00	0.00
Resultado por Posición Monetaria	0.00	0.00
Resultado por Tenencia de Activos no Monetarios	0.00	0.00

Bajo protesta de decir verdad declaramos que los Estados Financieros y sus notas, son razonablemente correctos y son responsabilidad del emisor.

 ING. LUIS MANUEL NABARRO GALINDO
 RECTOR

 C.P. ALFONSO AVILA MENCHACA
 CONTADOR GENERAL

INFORMACIÓN CONTABLE
VIII.- ESTADO DE FLUJOS DE EFECTIVO
TRIMESTRAL

Concepto	2023	2022
Flujos de Efectivo de las Actividades de Operación		
Origen	3,851,005.82	3,558,810.41
Impuestos	0.00	0.00
Cuotas y Aportaciones de Seguridad Social	0.00	0.00
Contribuciones de Mejoras	0.00	0.00
Derechos	0.00	0.00
Productos	0.00	0.00
Aprovechamientos	0.00	0.00
Ingresos por Venta de Bienes y Prestación de Servicios	586,634.24	667,440.82
Participaciones, Aportaciones, Convenios, Incentivos Derivados de la Colaboración Fiscal y Fondos Distintos de Aportaciones	3,203,217.48	2,815,778.34
Transferencias, Asignaciones, Subsidios y Subvenciones, y Pensiones y Jubilaciones	0.00	0.00
Otros Orígenes de Operación	61,154.10	75,591.25
Aplicación	3,853,824.63	3,537,779.09
Servicios Personales	2,902,424.36	2,806,651.07
Materiales y Suministros	285,770.21	81,418.94
Servicios Generales	665,630.06	646,380.74
Transferencias Internas y Asignaciones al Sector Público	0.00	0.00
Transferencias al resto del Sector Público	0.00	0.00
Subsidios y Subvenciones	0.00	0.00
Ayudas Sociales	0.00	0.00
Pensiones y Jubilaciones	0.00	0.00
Transferencias a Fideicomisos, Mandatos y Contratos Análogos	0.00	0.00
Transferencias a la Seguridad Social	0.00	0.00
Donativos	0.00	0.00
Transferencias al Exterior	0.00	0.00
Participaciones	0.00	0.00
Aportaciones	0.00	0.00
Convenios	0.00	0.00
Otras Aplicaciones de Operación	0.00	3,328.34
Flujos Netos de Efectivo por Actividades de Operación	-2,818.81	21,031.32
Flujos de Efectivo de las Actividades de Inversión		
Origen	0.00	0.00
Bienes Inmuebles, Infraestructura y Construcciones en Proceso	0.00	0.00
Bienes Muebles	0.00	0.00
Otros Orígenes de Inversión	0.00	0.00
Aplicación	49,175.68	297,111.66
Bienes Inmuebles, Infraestructura y Construcciones en Proceso	0.00	0.00
Bienes Muebles	0.00	0.00
Otras Aplicaciones de Inversión	49,175.68	297,111.66
Flujos Netos de Efectivo por Actividades de Inversión	-49,175.68	-297,111.66
Flujos de Efectivo de las Actividades de Financiamiento		
Origen	0.00	0.00
Endeudamiento Neto	0.00	0.00
Interno	0.00	0.00
Externo	0.00	0.00
Otros Orígenes de Financiamiento	0.00	0.00
Aplicación	0.00	0.00
Servicios de la Deuda	0.00	0.00
Interno	0.00	0.00
Externo	0.00	0.00
Otras Aplicaciones de Financiamiento	0.00	0.00
Flujos Netos de Efectivo por Actividades de Financiamiento	0.00	0.00
Incremento/Disminución Neta en el Efectivo y Equivalentes al Efectivo	-51,994.49	-276,080.34
Efectivo y Equivalentes al Efectivo al Inicio del Ejercicio	2,393,163.71	2,218,066.75
Efectivo y Equivalentes al Efectivo al Final del Ejercicio	2,341,169.22	1,941,976.41

Bajo protesta de decir verdad declaramos que los Estados Financieros y sus notas, son razonablemente correctos y son responsabilidad del emisor.

ING. LUIS MANUEL NAVARRO SALINDO
RECTOR

C.P. ALFONSO AVILA MENCHACA
CONTADOR GENERAL

INFORMACIÓN CONTABLE

IX.- ESTADO DE FLUJOS DE EFECTIVO

Concepto	2023	2022
Flujos de Efectivo de las Actividades de Operación		
Origen	11,496,203.72	12,384,386.77
Impuestos	0.00	0.00
Cuotas y Aportaciones de Seguridad Social	0.00	0.00
Contribuciones de Mejoras	0.00	0.00
Derechos	0.00	0.00
Productos	0.00	0.00
Aprovechamientos	0.00	0.00
Ingresos por Venta de Bienes y Prestación de Servicios	1,878,093.21	1,777,502.24
Participaciones, Aportaciones, Convenios, Incentivos Derivados de la Colaboración Fiscal y Fondos Distintos de Aportaciones	9,598,216.01	10,350,720.32
Transferencias, Asignaciones, Subsidios y Subvenciones, y Pensiones y Jubilaciones	0.00	0.00
Otros Orígenes de Operación	21,894.50	256,164.21
Aplicación	9,680,953.21	15,204,744.39
Servicios Personales	7,692,963.48	10,434,423.86
Materiales y Suministros	407,617.98	638,887.73
Servicios Generales	1,580,671.77	2,277,248.44
Transferencias Internas y Asignaciones al Sector Público	0.00	0.00
Transferencias al resto del Sector Público	0.00	0.00
Subsidios y Subvenciones	0.00	0.00
Ayudas Sociales	0.00	0.00
Pensiones y Jubilaciones	0.00	0.00
Transferencias a Fideicomisos, Mandatos y Contratos Análogos	0.00	0.00
Transferencias a la Seguridad Social	0.00	0.00
Donativos	0.00	0.00
Transferencias al Exterior	0.00	0.00
Participaciones	0.00	0.00
Aportaciones	0.00	0.00
Convenios	0.00	0.00
Otras Aplicaciones de Operación	0.00	1,854,384.36
Flujos Netos de Efectivo por Actividades de Operación	1,817,250.51	-2,820,357.62
Flujos de Efectivo de las Actividades de Inversión		
Origen	0.00	1,553,944.36
Bienes Inmuebles, Infraestructura y Construcciones en Proceso	0.00	0.00
Bienes Muebles	0.00	0.00
Otros Orígenes de Inversión	0.00	1,553,944.36
Aplicación	147,527.32	36,499.00
Bienes Inmuebles, Infraestructura y Construcciones en Proceso	0.00	0.00
Bienes Muebles	0.00	36,499.00
Otras Aplicaciones de Inversión	147,527.32	0.00
Flujos Netos de Efectivo por Actividades de Inversión	-147,527.32	1,517,445.36
Flujos de Efectivo de las Actividades de Financiamiento		
Origen	0.00	0.00
Endeudamiento Neto	0.00	0.00
Interno	0.00	0.00
Externo	0.00	0.00
Otros Orígenes de Financiamiento	0.00	0.00
Aplicación	0.00	0.00
Servicios de la Deuda	0.00	0.00
Interno	0.00	0.00
Externo	0.00	0.00
Otras Aplicaciones de Financiamiento	0.00	0.00
Flujos Netos de Efectivo por Actividades de Financiamiento	0.00	0.00
Incremento/Disminución Neta en el Efectivo y Equivalentes al Efectivo	1,669,723.19	8,302,912.26
Efectivo y Equivalentes al Efectivo al Inicio del Ejercicio	671,446.03	1,974,358.29
Efectivo y Equivalentes al Efectivo al Final del Ejercicio	2,341,169.22	871,446.03

Bajo protesta de decir verdad declaramos que los Estados Financieros y sus notas, son razonablemente correctos y son responsabilidad de emisor.

ING. LUIS MANUEL NAVARRO GALINDO
RECTOR

C.P. ALFONSO AVILA MENCHACA
CONTADOR GENERAL

INFORMACIÓN CONTABLE
X.- ESTADO ANALÍTICO DEL ACTIVO
TRIMESTRAL

Universidad Tecnológica de Ciudad Acuña

Estado Analítico del Activo

Del 01 de julio al 30 de septiembre de 2023

(Cifras en Pesos)



Concepto	Saldo Inicial	Cargos del Periodo	Abonos del Periodo	Saldo Final	Variación del Periodo
ACTIVO	55,225,580.48	11,713,285.06	11,716,083.87	55,222,761.67	-2,818.81
Activo Circulante	2,393,163.71	11,664,089.38	11,716,083.87	2,341,169.22	-51,994.49
Efectivo y Equivalentes	2,393,163.71	7,835,729.72	7,887,724.21	2,341,169.22	-51,994.49
Derechos a Recibir Efectivo o Equivalentes	0.00	3,823,359.66	3,823,359.66	0.00	0.00
Derechos a Recibir Bienes o Servicios	0.00	5,000.00	5,000.00	0.00	0.00
Inventarios	0.00	0.00	0.00	0.00	0.00
Almacenes	0.00	0.00	0.00	0.00	0.00
Estimación por Pérdida o Deterioro de Activos Circulantes	0.00	0.00	0.00	0.00	0.00
Otros Activos Circulantes	0.00	0.00	0.00	0.00	0.00
Activo No Circulante	52,832,416.77	49,175.68	0.00	52,881,692.45	49,175.68
Inversiones Financieras a Largo Plazo	0.00	0.00	0.00	0.00	0.00
Derechos a Recibir Efectivo o Equivalentes a Largo Plazo	0.00	0.00	0.00	0.00	0.00
Bienes Inmuebles, Infraestructura y Construcciones en Proceso	55,142,202.52	0.00	0.00	55,142,202.52	0.00
Bienes Muebles	2,058,086.80	0.00	0.00	2,058,086.80	0.00
Activos Intangibles	398,791.64	49,175.68	0.00	447,967.32	49,175.68
Depreciación, Deterioro y Amortización Acumulada de Bienes	-4,766,664.19	0.00	0.00	-4,766,664.19	0.00
Activos Diferidos	0.00	0.00	0.00	0.00	0.00
Estimación por Pérdida o Deterioro de Activos no Circulantes	0.00	0.00	0.00	0.00	0.00
Otros Activos no Circulantes	0.00	0.00	0.00	0.00	0.00

Bajo protesta de decir verdad declaramos que los Estados Financieros y sus notas, son razonablemente correctos y son responsabilidad del emisor.

ING. LUIS MANUEL NAVARRO GALINDO
RECTOR

C.P. ALFONSO AVILA MENDOZA
CONTADOR GENERAL

INFORMACIÓN CONTABLE


XI.- ESTADO ANALÍTICO DEL ACTIVO

Universidad Tecnológica de Ciudad Acuña

Estado Analítico del Activo

Del 01 de enero al 30 de septiembre de 2023

(Cifras en Pesos)



Concepto	Saldo Inicial	Cargos del Periodo	Abonos del Periodo	Saldo Final	Variación del Periodo
ACTIVO	63,406,511.16	36,160,274.95	33,343,024.44	66,222,761.67	1,817,250.61
Activo Circulante	671,446.03	36,012,747.63	33,343,024.44	2,341,169.22	1,669,723.19
Efectivo y Equivalentes	671,446.03	23,426,440.80	21,796,717.61	2,341,169.22	1,669,723.19
Derechos a Recibir Efectivo o Equivalentes	0.00	11,581,306.83	11,581,306.83	0.00	0.00
Derechos a Recibir Bienes o Servicios	0.00	5,000.00	5,000.00	0.00	0.00
Inventarios	0.00	0.00	0.00	0.00	0.00
Almacenes	0.00	0.00	0.00	0.00	0.00
Estimación por Pérdida o Deterioro de Activos Circulantes	0.00	0.00	0.00	0.00	0.00
Otros Activos Circulantes	0.00	0.00	0.00	0.00	0.00
Activo No Circulante	52,734,065.13	147,627.32	0.00	52,881,592.45	147,627.32
Inversiones Financieras a Largo Plazo	0.00	0.00	0.00	0.00	0.00
Derechos a Recibir Efectivo o Equivalentes a Largo Plazo	0.00	0.00	0.00	0.00	0.00
Bienes Inmuebles, Infraestructura y Construcciones en Proceso	55,142,202.52	0.00	0.00	55,142,202.52	0.00
Bienes Muebles	2,058,086.80	0.00	0.00	2,058,086.80	0.00
Activos Intangibles	300,440.00	147,627.32	0.00	447,967.32	147,627.32
Depreciación, Deterioro y Amortización Acumulada de Bienes	-4,766,664.19	0.00	0.00	-4,766,664.19	0.00
Activos Diferidos	0.00	0.00	0.00	0.00	0.00
Estimación por Pérdida o Deterioro de Activos no Circulantes	0.00	0.00	0.00	0.00	0.00
Otros Activos no Circulantes	0.00	0.00	0.00	0.00	0.00

Bajo protesta de decir verdad declaramos que los Estados Financieros y sus notas, son razonablemente correctos y son responsabilidad del emisor.

ING. LUIS MANUEL NAVARRO GALINDO
RECTOR

C.P. ALFONSO AVILA WENDHACA
CONTADOR GENERAL

INFORMACIÓN CONTABLE
XII.- ESTADO ANALÍTICO DE LA DEUDA Y
OTROS PASIVOS TRIMESTRAL

Denominación de las Deudas	Moneda de Contratación	Institución o País Acreedor	Saldo Inicial del Periodo	Saldo Final del Periodo
DEUDA PÚBLICA				
Corto Plazo				
Deuda Interna			0.00	0.00
Instituciones de Crédito			0.00	0.00
Títulos y Valores			0.00	0.00
Arrendamientos Financieros			0.00	0.00
Deuda Externa			0.00	0.00
Organismos Financieros Internacionales			0.00	0.00
Deuda Bilateral			0.00	0.00
Títulos y Valores			0.00	0.00
Arrendamientos Financieros			0.00	0.00
Subtotal de Deuda Pública a Corto Plazo			0.00	0.00
Largo Plazo				
Deuda Interna			0.00	0.00
Instituciones de Crédito			0.00	0.00
Títulos y Valores			0.00	0.00
Arrendamientos Financieros			0.00	0.00
Deuda Externa			0.00	0.00
Organismos Financieros Internacionales			0.00	0.00
Deuda Bilateral			0.00	0.00
Títulos y Valores			0.00	0.00
Arrendamientos Financieros			0.00	0.00
Subtotal de Deuda Pública a Largo Plazo			0.00	0.00
Total de Otros Pasivos	Pesos mexicanos	México	303,694.67	364,588.77
Total de Deuda Pública y Otros Pasivos	Pesos mexicanos	México	303,694.67	364,588.77

Bajo protesta de decir verdad declaramos que los Estados Financieros y sus notas, son razonablemente correctos y son responsabilidad del emisor.

ING. LUIS MANUEL NAVARRO GALINDO
 RECTOR

C.P. ALFONSO AVILA MENCHACA
 CONTADOR GENERAL

INFORMACIÓN CONTABLE
XIII.- ESTADO ANALÍTICO DE LA DEUDA Y
OTROS PASIVOS

Denominación de las Deudas	Moneda de Contratación	Institución o País Acreedor	Saldo Inicial del Periodo	Saldo Final del Periodo
DEUDA PÚBLICA				
Corto Plazo				
Deuda Interna			0.00	0.00
Instituciones de Crédito			0.00	0.00
Títulos y Valores			0.00	0.00
Arrendamientos Financieros			0.00	0.00
Deuda Externa			0.00	0.00
Organismos Financieros Internacionales			0.00	0.00
Deuda Bilateral			0.00	0.00
Títulos y Valores			0.00	0.00
Arrendamientos Financieros			0.00	0.00
Subtotal de Deuda Pública a Corto Plazo			0.00	0.00
Largo Plazo				
Deuda Interna			0.00	0.00
Instituciones de Crédito			0.00	0.00
Títulos y Valores			0.00	0.00
Arrendamientos Financieros			0.00	0.00
Deuda Externa			0.00	0.00
Organismos Financieros Internacionales			0.00	0.00
Deuda Bilateral			0.00	0.00
Títulos y Valores			0.00	0.00
Arrendamientos Financieros			0.00	0.00
Subtotal de Deuda Pública a Largo Plazo			0.00	0.00
Total de Otros Pasivos	Pesos mexicanos	México	342,954.27	364,588.77
Total de Deuda Pública y Otros Pasivos	Pesos mexicanos	México	342,954.27	364,588.77

Bajo protesta de decir verdad declaramos que los Estados Financieros y sus notas, son razonablemente correctos y son responsabilidad del emisor.

ING. LUIS MANUEL NAVARRO GALINDO
 RECTOR

C.P. ALFONSO AVILA MENCHACA
 CONTADOR GENERAL

INFORMACIÓN CONTABLE
XIV.- INFORME SOBRE PASIVOS
CONTINGENTES

Informe sobre Pasivos Contingentes

Al 30 de septiembre de 2023

DEMANDAS	0.00
JUICIOS	0.00
AVALES	0.00
OTRAS PROVISIONES (PRIMA DE ANTIGÜEDAD POR RETIRO, PRIMA DE ANTIGÜEDAD POR TERMINACION)	100,135.00
TOTAL	100,135.00

ING. LUIS MANUEL NAVARRO GALINDO
RECTOR

C.P. ALFONSO AVILA MENCHACA
CONTADOR GENERAL

INFORMACIÓN CONTABLE
XV.- NOTAS A LOS ESTADOS FINANCIEROS
NOTAS DE DESGLOSE



Universidad Tecnológica de Ciudad Acuña

EFE 01 - Efectivo y Equivalentes



Concepto	Del 01 de julio al 30 de septiembre de 2023	Del 01 de julio al 30 de septiembre de 2022
Efectivo	10,000.00	10,000.00
Bancos/Tesorería	2,225,249.14	1,826,056.33
Bancos/Dependencias y Otros	0.00	0.00
Inversiones Temporales (Hasta 3 meses)	0.00	0.00
Fondos con Afectación Específica	0.00	0.00
Depositos de Fondos de Terceros en Garantía y/o Administración	105,920.08	105,920.08
Otros Efectivos y Equivalentes	0.00	0.00
Total de Efectivo y Equivalentes	2,341,169.22	1,941,976.41

"Bajo protesta de decir verdad declaramos que los Estados Financieros y sus notas, son razonablemente correctos y son responsabilidad del emisor"

ING. LUIS MANUEL NAVARRO GALINDO
RECTOR

C.P. ALFONSO AVILA MENCHACA
CONTADOR GENERAL

Concepto	Del 01 de enero al 30 de septiembre de 2023	Del 01 de enero al 31 de diciembre de 2022
Efectivo	10,000.00	0.00
Bancos/Tesorería	2,225,249.14	565,525.95
Bancos/Dependencias y Otros	0.00	0.00
Inversiones Temporales (Hasta 3 meses)	0.00	0.00
Fondos con Afectación Específica	0.00	0.00
Depositos de Fondos de Terceros en Garantía y/o Administración	105,920.08	105,920.08
Otros Efectivos y Equivalentes	0.00	0.00
Total de Efectivo y Equivalentes	2,341,169.22	671,446.03

"Bajo protesta de decir verdad declaramos que los Estados Financieros y sus notas, son razonablemente correctos y son responsabilidad del emisor"

ING. LUIS MANUEL NAVARRO GALINDO
RECTOR

C.P. ALFONSO AVILA MENCHACA
CONTADOR GENERAL



Universidad Tecnológica de Ciudad Acuña
Conciliación entre los Ingresos Presupuestarios y Contables
Correspondiente del 01 de julio al 30 de septiembre de 2023
(Cifras en pesos)



1. Total de Ingresos Presupuestarios		3,789,851.72
2. Más Ingresos Contables No Presupuestarios		0.00
2.1 Ingresos Financieros	0.00	
2.2 Incremento por Variación de Inventarios	0.00	
2.3 Disminución del Exceso de Estimaciones por Pérdida o Deterioro u Obsolescencia	0.00	
2.4 Disminución del Exceso de Provisiones	0.00	
2.5 Otros Ingresos y Beneficios Varios	0.00	
2.6 Otros Ingresos Contables No Presupuestarios	0.00	
3. Menos Ingresos Presupuestarios No Contables		0.00
3.1 Aprovechamientos Patrimoniales	0.00	
3.2 Ingresos Derivados de Financiamientos	0.00	
3.3 Otros Ingresos Presupuestarios No Contables	0.00	
4. Total de Ingresos Contables		3,903,000.31

Universidad Tecnológica de Ciudad Acuña
Conciliación entre los Egresos Presupuestarios y los Gastos Contables
Correspondiente del 01 de julio al 30 de septiembre de 2023
(Cifras en pesos)

1. Total de Egresos Presupuestarios		3,903,000.31
2. Menos Egresos Presupuestario No Contables		49,175.68
2.1 Materias Primas y Materiales de Producción y Comercialización	0.00	
2.2 Materiales y Suministros	0.00	
2.3 Mobiliario y Equipo de Administración	0.00	
2.4 Mobiliario y Equipo Educacional y Recreativo	0.00	
2.5 Equipo e Instrumental Médico y de Laboratorio	0.00	
2.6 Vehículos y Equipo de Transporte	0.00	
2.7 Equipo de Defensa y Seguridad	0.00	
2.8 Maquinaria, Otros Equipos y Herramientas	0.00	
2.9 Activos Biológicos	0.00	
2.10 Bienes Inmuebles	0.00	
2.11 Activos Intangibles	49,175.68	
2.12 Obra Pública en Bienes de Dominio Público	0.00	
2.13 Obra Pública en Bienes Propios	0.00	
2.14 Acciones y Participaciones de Capital	0.00	
2.15 Compra de Títulos y Valores	0.00	

2.16	Concesión de Préstamos	0.00
2.17	Inversiones en Fideicomisos, Mandatos y Otros Análogos	0.00
2.18	Provisiones para Contingencias y Otras Erogaciones Especiales	0.00
2.19	Amortización de la Deuda Pública	0.00
2.20	Adeudos de Ejercicios Fiscales Anteriores (ADEFAS)	0.00
2.21	Otros Egresos Presupuestales No Contables	0.00

3. Más Gastos Contables No Presupuestarios		0.00
3.1	Estimaciones, Depreciaciones, Deterioros, Obsolescencia y Amortizaciones	0.00
3.2	Provisiones	0.00
3.3	Disminución de Inventarios	0.00
3.4	Aumento por Insuficiencia de Estimaciones por Pérdida o Deterioro u Obsolescencia	0.00
3.5	Aumento por Insuficiencia de Provisiones	0.00
3.6	Otros Gastos	0.00
3.7	Otros Gastos Contables No Presupuestarios	0.00

4. Total de Gastos Contables	3,853,824.63
-------------------------------------	---------------------

Bajo protesta de decir verdad declaramos que los Estados Financieros y sus notas, son razonablemente correctos y son responsabilidad del emisor.


 ING. LUIS MANUEL NAVARRO GALINDO
 RECTOR


 C.P. ALFONSO AVILA MENCHACA
 CONTADOR GENERAL



Universidad Tecnológica de Ciudad Acuña
Conciliación entre los Ingresos Presupuestarios y Contables
Correspondiente del 01 de enero al 30 de septiembre de 2023
(Cifras en pesos)



1. Total de Ingresos Presupuestarios		11,476,309.22
2. Más Ingresos Contables No Presupuestarios		0.00
2.1 Ingresos Financieros	0.00	
2.2 Incremento por Variación de Inventarios	0.00	
2.3 Disminución del Exceso de Estimaciones por Pérdida o Deterioro u Obsolescencia	0.00	
2.4 Disminución del Exceso de Provisiones	0.00	
2.5 Otros Ingresos y Beneficios Varios	0.00	
2.6 Otros Ingresos Contables No Presupuestarios	0.00	
3. Menos Ingresos Presupuestarios No Contables		0.00
3.1 Aprovechamientos Patrimoniales	0.00	
3.2 Ingresos Derivados de Financiamientos	0.00	
3.3 Otros Ingresos Presupuestarios No Contables	0.00	
4. Total de Ingresos Contables		11,476,309.22

Universidad Tecnológica de Ciudad Acuña
Conciliación entre los Egresos Presupuestarios y los Gastos Contables
Correspondiente del 01 de enero al 30 de septiembre de 2023
(Cifras en pesos)

1. Total de Egresos Presupuestarios		9,828,480.53
2. Menos Egresos Presupuestario No Contables		147,527.32
2.1 Materias Primas y Materiales de Producción y Comercialización	0.00	
2.2 Materiales y Suministros	0.00	
2.3 Mobiliario y Equipo de Administración	0.00	
2.4 Mobiliario y Equipo Educativo y Recreativo	0.00	
2.5 Equipo e Instrumental Médico y de Laboratorio	0.00	
2.6 Vehículos y Equipo de Transporte	0.00	
2.7 Equipo de Defensa y Seguridad	0.00	
2.8 Maquinaria, Otros Equipos y Herramientas	0.00	
2.9 Activos Biológicos	0.00	
2.10 Bienes Inmuebles	0.00	
2.11 Activos Intangibles	147,527.32	
2.12 Obra Pública en Bienes de Dominio Público	0.00	
2.13 Obra Pública en Bienes Propios	0.00	
2.14 Acciones y Participaciones de Capital	0.00	
2.15 Compra de Títulos y Valores	0.00	

2.16	Concesión de Préstamos	0.00
2.17	Inversiones en Fideicomisos, Mandatos y Otros Análogos	0.00
2.18	Provisiones para Contingencias y Otras Erogaciones Especiales	0.00
2.19	Amortización de la Deuda Pública	0.00
2.20	Adeudos de Ejercicios Fiscales Anteriores (ADEFAS)	0.00
2.21	Otros Egresos Presupuestales No Contables	0.00

3. Más Gastos Contables No Presupuestarios		0.00
3.1	Estimaciones, Depreciaciones, Deterioros, Obsolescencia y Amortizaciones	0.00
3.2	Provisiones	0.00
3.3	Disminución de Inventarios	0.00
3.4	Aumento por Insuficiencia de Estimaciones por Pérdida o Deterioro u Obsolescencia	0.00
3.5	Aumento por Insuficiencia de Provisiones	0.00
3.6	Otros Gastos	0.00
3.7	Otros Gastos Contables No Presupuestarios	0.00

4. Total de Gastos Contables

9,680,953.21

Bajo protesta de decir verdad declaramos que los Estados Financieros y sus notas, son razonablemente correctos y son responsabilidad del emisor.

ING. LUIS MANUEL NAVARRO GALINDO
RECTOR

C.P. ALFONSO AVILA MENCHACA
CONTADOR GENERAL

a) NOTAS DE DESGLOSE

I) NOTAS AL ESTADO DE SITUACIÓN FINANCIERA

Activo

Efectivo y Equivalentes

ESF 01.

El saldo de esta cuenta refleja las cantidades de las cuales se dispone en efectivo en las Instituciones de crédito, que para tal efecto se abrieron por la Universidad Tecnológica de Ciudad Acuña.

Universidad Tecnológica de Ciudad Acuña		
EFE 01 - Efectivo y Equivalentes		
Concepto	Del 01 de julio al 30 de septiembre de 2023	Del 01 de julio al 30 de septiembre de 2022
Efectivo	10,000.00	10,000.00
Bancos/Tesorería	2,225,249.14	1,826,056.33
Bancos/Dependencias y Otros	0.00	0.00
Inversiones Temporales (Hasta 3 meses)	0.00	0.00
Fondos con Afectación Específica	0.00	0.00
Depósitos de Fondos de Terceros en Garantía y/o Administración	105,920.08	105,920.08
Otros Efectivos y Equivalentes	0.00	0.00
Total de Efectivo y Equivalentes	2,341,169.22	1,941,976.41

Universidad Tecnológica de Ciudad Acuña		
EFE 01 - Efectivo y Equivalentes		
Concepto	Del 01 de enero al 30 de septiembre de 2023	Del 01 de enero al 31 de diciembre de 2022
Efectivo	10,000.00	0.00
Bancos/Tesorería	2,225,249.14	565,525.95
Bancos/Dependencias y Otros	0.00	0.00
Inversiones Temporales (Hasta 3 meses)	0.00	0.00
Fondos con Afectación Específica	0.00	0.00
Depósitos de Fondos de Terceros en Garantía y/o Administración	105,920.08	105,920.08
Otros Efectivos y Equivalentes	0.00	0.00
Total de Efectivo y Equivalentes	2,341,169.22	671,446.03

Bancos/Tesorería al 30 septiembre 2023

Descripción	Saldo Final al 30 de septiembre de 2023
BANORTE 354424068	1,458.47
BANORTE 366865413	644,791.60
BANORTE 1096319416	70,751.33
INBURSA 50058879597	974,225.67
BANORTE 1174511930	533,679.85
BANORTE 1174511921	312.22
TOTAL	2,225,249.14

Depósitos de Fondos de Terceros en Garantía y/o Administración

Descripción	Importe
1116 depósitos de Fondos de Terceros en Garantía y/o Administración	\$ 105,920.08
1116-001 CFE Suministrador de Servicios Básicos	\$ 105,920.08

Inversiones temporales

La Universidad Tecnológica de Ciudad Acuña no cuenta con inversiones temporales.

Fondos con afectación específica

La Universidad Tecnológica de Ciudad Acuña no cuenta con fondos con afectación específica.

Derechos a recibir Efectivo y Equivalentes y Bienes o Servicios a Recibir ESF 02.

Los saldos en estas cuentas revelan derechos de cobro a favor del ente público. Para robustecer lo plasmado, la Universidad no cuenta con montos pendientes de cobro hasta por cinco ejercicios anteriores.

Concepto	Al 30 de septiembre de 2023	Al 30 de junio de 2023
CUENTAS POR COBRAR A CORTO PLAZO	\$0.00	\$0.00
DEUDORES DIVERSOS POR COBRAR A CORTO PLAZO	\$0.00	\$0.00
OTROS DERECHOS A RECIBIR EFECTIVO O EQUIVALENTES A CORTO PLAZO	\$0.00	\$0.00
Suma	\$0.00	\$0.00

Cuentas por cobrar a corto plazo

Concepto	Al 30 de septiembre de 2023
Cuentas por cobrar a corto plazo	\$0.00
CUENTAS DE REGISTRO	

Deudores diversos por cobrar a corto plazo

Concepto	Al 30 de septiembre de 2023
Deudores diversos por cobrar a corto plazo	0.00
CUENTAS DE REGISTRO	
Suma	\$0.00

Otros derechos a recibir efectivo o equivalentes a corto plazo

Concepto	Al 30 de septiembre de 2023
Otros derechos a recibir efectivo o equivalentes a corto plazo	\$0.00
CUENTAS DE REGISTRO	
Subsidio para el empleo	\$0.00
Isr a favor	\$0.00
Suma	\$0.00

ESF 03.

Los saldos de esta cuenta, representan los derechos de cobro originados en el desarrollo de las actividades de la Universidad, de los cuales se espera una contraprestación representada en recursos, bienes o servicios y se integran de la siguiente manera:

AL 30 de septiembre de 2023

ANTICIPO A PROVEEDORES POR ADQUISICIÓN DE BIENES Y PRESTACIÓN DE SERVICIOS A CORTO PLAZO					0.00
CUENTAS DE REGISTRO					
DERECHOS A RECIBIR BIENES O SERVICIOS	90 DIAS	180 DIAS	<=365	>365	
-	0.00	0.00	0.00		0.00
-	0.00	0.00	0.00		0.00
-	0.00	0.00	0.00		0.00
Suma	0.00	0.00	0.00		0.00

Bienes Disponibles para su Transformación o Consumo (inventarios)**ESF 04.**

La Universidad Tecnológica de Ciudad Acuña, no cuenta con bienes disponibles para la transformación en registros contables de la entidad, al cierre del 30 de septiembre de 2023.

ESF 05.

No se cuenta con Almacén en registros contables de la entidad, al cierre del 30 de septiembre de 2023.

Inversiones Financieras**ESF 06.**

No se cuenta con Inversiones financieras en registros contables de la entidad, al cierre del 30 de septiembre de 2023.

ESF 07.

No se cuenta con Inversiones Financieras en registros contables de la entidad al cierre del 30 de septiembre de 2023.

Bienes Muebles, Inmuebles e Intangibles**ESF 08.**

El registro de los Bienes Muebles, Inmuebles e Intangibles es a costo de adquisición y se integra de la siguiente manera:

Concepto	Al 30 de septiembre de 2023	
BIENES INMUEBLES, INFRAESTRUCTURA Y CONSTRUCCIONES EN PROCESO	55,142,202.52	
BIENES MUEBLES	\$2,058,086.80	
ACTIVOS INTANGIBLES	5447,967.32,	
Total Bienes muebles, inmuebles e intangibles	\$57,648,256.64	
CUENTA	TASA	
BIENES INMUEBLES, INFRAESTRUCTURA Y CONSTRUCCIONES EN PROCESO		
CUENTAS DE REGISTRO		
TERRENOS	5,084,000.00	0%
EDIFICIOS NO HABITACIONALES	50,058,202.52	3.30%
Total, acumulado de depreciación Bienes inmuebles, infraestructura y Construcciones en proceso.	3,303,841.36	3.30%

Cuenta Contable	Cuenta	Depreciación 2022	Depreciación ejercicios anteriores	Total
12612	Depreciación Acumulada de Edificios No Residenciales	1,651,920.68	1,651,920.68	3,303,841.36
12631	Depreciación Acumulada de Mobiliario y Equipo de Administración	21,674.18	859,648.76	881,322.94
12632	Depreciación Acumulada de Mobiliario y Equipo Educativo y Recreativo	30,083.36	117,727.77	147,811.13
12633	Depreciación Acumulada de Equipo e Instrumental Médico y de Laboratorio	4,969.94	0.00	4,969.94
12634	Depreciación Acumulada de Equipo de Transporte	127,600.00	255,200.00	382,800.00
12636	Depreciación Acumulada de Maquinaria, Otro Equipo y Herramientas	18,136.20	27,782.62	45,918.82
	TOTAL	1,854,384.36	2,912,279.83	4,766,664.19

CUENTA	DEPRECIACION 2022		DEPRECIACION		DEPRECIACIÓN ACUMULADA
			EJERCICIOS ANTERIORES		
BIENES MUEBLES	VALOR	TASA	VALOR	TASA	
CUENTAS DE REGISTRO					
MOBILIARIO	18,344.35	10.00%	57,907.47	10.00%	76,251.82
BIENES INFORMÁTICOS	3329.83	33.30%	470,890.46	33.30%	474,220.29
EQUIPO DE ADMINISTRACION	0.00	10.00%	0.00	10.00%	0.00
EQUIPOS Y APARATOS AUDIOVISUALES	0.00	33.30%	98,698.82	33.30%	98,698.82

APARATOS DEPORTIVOS	0.00	20.00%	0.00	20.00%	0.00
CAMARAS FOTOGRAFICAS Y DE VIDEO	0.00	33.30%	20,298.60	33.30%	20,298.60
EQUIPO MEDICO Y DE LABORATORIO	4,969.94	20.00%	0	20.00%	4,969.94
OTRO MOBILIARIO Y EQUIPO EDUCACIONAL Y RECREATIVO	30,083.36	20.00%	100,650.83	20.00%	130,734.19
VEHICULOS Y EQUIPO TERRESTRE DESTINADOS A SERVICIOS ADMINISTRATIVOS.	127,600.00	20.00%	477,954.17	20.00%	605,554.17
MAQUINARIA Y EQUIPO INDUSTRIAL	0.00	10.00%	245.33	10.00%	245.33
SISTEMAS DE AIRE ACONDICIONADO, CALEFACCION Y DE REFRIGERACION INDUSTRIAL Y COMERCIAL	5,910.50	10.00%	11,966.01	10.00%	17,876.51
EQUIPOS Y APARATOS DE COMUNICACIONES Y TELECOMUNICACIONES	8,094.30	10.00%	20,049.44	10.00%	28,143.74
EQUIPOS DE GENERACION ELECTRICA, APARATOS Y ACCESORIOS ELECTRICOS	2644.8	10.00%	163.52	10.00%	2,808.32
HERRAMIENTAS Y MÁQUINAS-HERRAMIENTA	1486.6	10.00%	1,534.50	10.00%	3,021.10
Total Depreciación Bienes Muebles	202,463.68		1,260,395.15		1,462,822.83
CUENTA		DEPRECIACION		TASA	
ACTIVOS INTANGIBLES			0.00		0
CUENTAS DE REGISTRO					
ADQUISICION DE SOFTWARE					
ACTIVOS INTANGIBLES			0		0
TOTAL CONSIDERANDO LA DEPRECIACIÓN					52,881,592.45

ESF 09.

Al cierre del 30 de septiembre de 2023, se ha realizado registro contable por un importe de \$147,527.32 correspondiente de enero a septiembre de 2023, para un acumulado de \$447,967.32 a la adquisición de software.

Estimaciones y Deterioros

ESF 10.

Al cierre de septiembre de 2023, no se cuenta con estimaciones, ya que no es aplicable. De cualquier forma, se hace mención que, al cierre de septiembre de 2023, se tiene un registro acumulado por un monto de \$ 4,766,664.19. El cual corresponde a depreciación de los Activos propios de la Entidad, esto en base a Reglas de Registro de Valoración del patrimonio, emitidas por el Consejo Nacional de Armonización Contable.

Otros Activos**ESF 11.**

La entidad no cuenta en sus registros contables con Otros Activos, al cierre de septiembre de 2023.

Pasivo²**ESF 12.**

Concepto	30 de septiembre de 2023	30 de junio de 2023
PASIVO CIRCULANTE	303,694.67	303,694.67
PASIVO NO CIRCULANTE	0	0
Suma de Pasivo	364,588.77	303,694.67

Pasivo Circulante

Destacan entre las principales partidas del Pasivo Circulante las siguientes:

Concepto	Importe
SERVICIOS PERSONALES POR PAGAR A CORTO PLAZO	0.00
PROVEEDORES POR PAGAR A CORTO PLAZO	0.00
RETENCIONES Y CONTRIBUCIONES POR PAGAR A CORTO PLAZO	264,453.77
OTRAS CUENTAS POR PAGAR A CORTO PLAZO	0.00
OTRAS PROVISIONES A CORTO PLAZO	100,135.00
Suma (2100)	364,588.77

² Con respecto a la información de la deuda pública, ésta se incluye en el informe de deuda pública en la nota 11 "Información sobre la Deuda y el Reporte Analítico de la Deuda" de las notas de Gestión Administrativa.

Cuentas y documentos por pagar a corto plazo

		90 DIAS	180 DIA S	<=36 5	>36 5
Al 30 de septiembre de 2023					
211	Cuentas por pagar a corto plazo	264,453.77	0.00	0.00	0.00
2111	Servicios Personales por pagar a corto plazo	0.00	0.00	0.00	0.00
2112	Proveedores por pagar a Corto Plazo	0.00	0.00	0.00	0.00
2113	Contratistas por obras públicas por pagar a corto plazo	0.00	0.00	0.00	0.00
2114	Participaciones y aportaciones por pagar a corto plazo	0.00	0.00	0.00	0.00
2115	Transferencias otorgadas por pagar a corto plazo	0.00	0.00	0.00	0.00
2116	Intereses, comisiones y otros gastos e la deuda pública por pagar a corto plazo	0.00	0.00	0.00	0.00
2117	Retenciones y contribuciones por pagar a corto plazo	264,453.77	0.00	0.00	0.00
2118	Devoluciones de la ley de ingresos por pagar a corto plazo	0.00	0.00	0.00	0.00
2119	Otras cuentas por pagar a corto plazo	0.00	0.00	0.00	0.00
Documentos por pagar a corto plazo		90 DIAS	180 DIA S	<=36 5	
212	Documentos comerciales por pagar a corto plazo	0.00	0.00	0.00	>36 5
2121	Documentos con contratistas por Obras Publicas por pagar a corto plazo	0.00	0.00	0.00	0.00
2122	Otros documentos por pagar a corto plazo	0.00	0.00	0.00	0.00
2129	Otros documentos por pagar a corto plazo	0.00	0.00	0.00	0.00
					0.00

Concepto	Importe
RETENCION ISR	78,822.57
RETENCION IMSS	160,444.19
RETENCIONES INFONAVIT	25,184.39
RETENCIONES SEGURO DE DAÑOS INFONAVIT	0.00
RETENCIÓN ISR 1.25	2.62
RETENCIONES ISR HONORARIOS	0.00
RETENCION ISR ASIMILADOS A SALARIOS	0.00
TOTAL (2117)	264,453.77

ESF 13.

Al cierre de septiembre de 2023, la entidad no cuenta en sus registros contables con Fondos de Bienes de Terceros.

ESF 14.

Al cierre de septiembre de 2023, la Universidad no cuenta con pasivos diferidos, únicamente los comentados en los rubros anteriores.

En lo que respecta a otros pasivos se presenta el desglose de Provisiones a corto plazo.

Concepto	Importe
PROVISION	0.00
PRIMA DE ANTIGUEDAD POR RETIRO	12,669.00
PRIMA DE ANTIGUEDAD POR TERMINACION	87,466.00
	0.00
	0.00
TOTAL (2179)	100,135.00

II) NOTAS AL ESTADO DE ACTIVIDADES

Ingresos de Gestión

EA 1 Trimestral.

Los ingresos totales de gestión del 01 de julio al 30 de septiembre de 2023, corresponden en un 44.06% a las participaciones del gobierno federal, un 40.46% de las participaciones del gobierno estatal y a un 15.48% restante de los ingresos propios de la Universidad, derivados de los cobros realizados por concepto de aportación escolar, exámenes ITEP, etc. El total de ingresos del tercer trimestre, corresponde al importe de \$3,789,851.72.

Clasificador por rubro de ingresos	Total
Impuestos	0.00
Cuotas y Aportaciones de Seguridad Social	0.00
Contribuciones de Mejoras	0.00
Derechos	0.00
Productos	0.00
Aprovechamientos	0.00
Ingresos por Venta de Bienes, Prestación de Servicios y Otros Ingresos	586,634.24
Participaciones, Aportaciones, Convenios, Incentivos Derivados de la Colaboración Fiscal y Fondos Distintos de Aportaciones	3,203,217.48
Transferencias, Asignaciones, Subsidios y Subvenciones, y Pensiones y Jubilaciones	0.00
Ingresos Derivados de Financiamientos	0.00
Total	3,789,851.72

Ingresos por venta de Bienes y servicios del 01 de julio al 30 de septiembre de 2023

73010101	Examen Itep	24,600.00
73010102	Ficha de Examen de Admisión	17,500.00
73010105	Constancia de Estudios	150.00
73010108	Concesión Cafetería	11,100.00
73010110	Kardex	100.00
73010111	Derecho y Trámite de Titulación	205,200.00
73010113	Otros Ingresos	8,484.24
73010115	Instalaciones para Capacitación	57,200.00
73010116	Aportación Escolar Nuevo Ingreso	71,700.00
73010117	Aportación Escolar-Reingreso	120,950.00
73010118	Aportación Voluntaria Ingenierías	69,650.00
	Total	586,634.24

Del 01 de julio al 30 de septiembre de 2023.

Concepto	Importe
PARTICIPACIONES, APORTACIONES, TRANSFERENCIAS, ASIGNACIONES, SUBSIDIOS Y OTRAS AYUDAS	
CUENTAS DE REGISTRO	
CONVENIO ESTATAL	1,533,441.00
CONVENIO FEDERAL	1,669,776.48
Total	3,203,217.48

EA 1 Acumulativa.

Los ingresos totales de gestión del 01 de enero al 30 de septiembre de 2023, corresponden en un 43.65% a las participaciones del gobierno federal, a un 39.98% de las participaciones del gobierno estatal y a un 16.37% restante de los ingresos propios de la Universidad, derivados de los cobros realizados por concepto examen ITEP, fichas de admisión, aportación escolar, cafetería, derecho y trámite de titulación, etc.

El total de ingresos correspondiente al periodo de enero a septiembre de 2023 es de \$11,476,309.22

Clasificador por rubro de Ingresos	Total
Impuestos	0.00
Cuotas y Aportaciones de Seguridad Social	0.00
Contribuciones de Mejoras	0.00
Derechos	0.00
Productos	0.00
Aprovechamientos	0.00
Ingresos por Venta de Bienes, Prestación de Servicios y Otros Ingresos	1,878,093.21
Participaciones, Aportaciones, Convenios, Incentivos Derivados de la Colaboración Fiscal y Fondos Distintos de Aportaciones	9,598,216.01
Transferencias, Asignaciones, Subsidios y Subvenciones, y Pensiones y Jubilaciones	0.00
Ingresos Derivados de Financiamientos	0.00
Total	11,476,309.22

DEL 01 DE ENERO AL 30 DE SEPTIEMBRE DE 2023

73010101	Examen Itep	53,400.00
73010102	Ficha de Examen de Admisión	149,440.00
73010105	Constancia de Estudios	400.00
73010107	Examen Extraordinario	100.00
73010108	Concesión Cafetería	33,300.00
73010110	Kardex	1,300.00
73010111	Derecho y Tramite de Titulación	373,550.00
73010113	Otros Ingresos	16,543.21
73010115	Instalaciones para Capacitación	114,400.00
73010116	Aportación Escolar Nuevo Ingreso	148,200.00
73010117	Aportación Escolar-Reingreso	808,160.00
73010118	Aportación Voluntaria Ingenierías	177,800.00
73010119	Examen ITEP Plus para Ingeniería	1,500.00
	Total	1,878,093.21

Concepto	Importe
PARTICIPACIONES, APORTACIONES, TRANSFERENCIAS, ASIGNACIONES, SUBSIDIOS Y OTRAS AYUDAS	
CUENTAS DE REGISTRO	
CONVENIO ESTATAL	4,568,903.79
CONVENIO FEDERAL	5,009,312.22
Total	9,598,216.01

Participaciones, Aportaciones, Convenios, Incentivos Derivados de la Colaboración Fiscal, Fondos Distintos de Aportaciones, Transferencias, Asignaciones, Subsidios y Subvenciones, y Pensiones y Jubilaciones

EA 2 Trimestral.

No se presentan Otros Ingresos en el periodo comprendido de julio a septiembre de 2023, solo los correspondientes y mencionados en el apartado anterior.

Clasificador por rubro de ingresos	Total
Impuestos	0.00
Cuotas y Aportaciones de Seguridad Social	0.00
Contribuciones de Mejoras	0.00
Derechos	0.00
Productos	0.00
Aprovechamientos	0.00
Ingresos por Venta de Bienes, Prestación de Servicios y Otros Ingresos	586,634.24
Participaciones, Aportaciones, Convenios, Incentivos Derivados de la Colaboración Fiscal y Fondos Distintos de Aportaciones	3,203,217.48
Transferencias, Asignaciones, Subsidios y Subvenciones, y Pensiones y Jubilaciones	0.00
Ingresos Derivados de Financiamientos	0.00
Total	3,789,851.72

Del 01 de julio al 30 de septiembre de 2023.

Concepto	Importe
PARTICIPACIONES, APORTACIONES, TRANSFERENCIAS, ASIGNACIONES, SUBSIDIOS Y OTRAS AYUDAS	
CUENTAS DE REGISTRO	
CONVENIO ESTATAL	1,533,441.00
CONVENIO FEDERAL	1,669,776.48
Total	3,203,217.48

EA 2 Acumulativa.

No se presentan Otros Ingresos en el periodo comprendido enero a septiembre de 2023, solo los correspondientes y mencionados en el apartado anterior.

Clasificador por rubro de Ingresos	Total
Impuestos	0.00
Cuotas y Aportaciones de Seguridad Social	0.00
Contribuciones de Mejoras	0.00
Derechos	0.00
Productos	0.00
Aprovechamientos	0.00
Ingresos por Venta de Bienes, Prestación de Servicios y Otros Ingresos	1,878,093.21
Participaciones, Aportaciones, Convenios, Incentivos Derivados de la Colaboración Fiscal y Fondos Distintos de Aportaciones	9,598,216.01
Transferencias, Asignaciones, Subsidios y Subvenciones, y Pensiones y Jubilaciones	0.00
Ingresos Derivados de Financiamientos	0.00
Total	11,476,309.22

Concepto	Importe
PARTICIPACIONES, APORTACIONES, TRANSFERENCIAS, ASIGNACIONES, SUBSIDIOS Y OTRAS AYUDAS	
CUENTAS DE REGISTRO	
CONVENIO ESTATAL	4,588,903.79
CONVENIO FEDERAL	5,009,312.22
Total	9,598,216.01

Otros Ingresos y Beneficios

EA 3 Trimestral.

No se presentan Otros Ingresos en el periodo comprendido de julio a septiembre de 2023, solo los correspondientes y mencionados en el apartado anterior.

EA 3 Acumulativa.

No se presentan Otros Ingresos en el periodo comprendido de enero a septiembre de 2023, solo los correspondientes en el apartado anterior.

Gastos y Otras Pérdidas:

EA 4 Trimestral.

Del 01 de julio al 30 de septiembre de 2023

GASTOS Y OTRAS PÉRDIDAS			%
Gastos de Funcionamiento		3,853,824.63	
	Servicios Personales	2,902,424.36	75.31
	Materiales y Suministros	285,770.21	7.42
	Servicios Generales	665,630.06	17.27
Transferencias, Asignaciones, Subsidios y Otras Ayudas		0	0
	Transferencias Internas y Asignaciones al Sector Público	0	0
	Transferencias al Resto del Sector Público	0	0
	Subsidios y Subvenciones	0	0
	Ayudas Sociales	0	0
	Pensiones y Jubilaciones	0	0
	Transferencias a Fidelcomisos, Mandatos y Contratos Análogos	0	0
	Transferencias a la Seguridad Social	0	0
	Donativos	0	0
	Transferencias al Exterior	0	0
Participaciones y Aportaciones		0	0
	Participaciones	0	0
	Aportaciones	0	0
	Convenios	0	0
Intereses, Comisiones y Otros Gastos de la Deuda Pública		0	0
	Intereses de la Deuda Pública	0	0
	Comisiones de la Deuda Pública	0	0
	Gastos de la Deuda Pública	0	0
	Costo por Coberturas	0	0
	Apoyos Financieros	0	0
Otros Gastos y Pérdidas Extraordinarias		0	0

	Estimaciones, Depreciaciones, Deterioros, Amortizaciones y Obsoloscencia	0	0
	Provisiones	0	0
	Disminución de Inventarios	0	0
	Otros Gastos	0	0
Inversión Pública		0	0
	Inversión Pública no Capitalizable	0	0
			0
Total de Gastos y Otras Pérdidas		3,853,824.63	100

continuación, se presenta en forma pormenorizada y acorde a las reglas de presentación, únicamente los gastos que representan más del 10% respecto al total, los cuales pertenecen al capítulo 1000 Servicios Personales y al capítulo 3000 Servicios Generales.

El rubro de servicios personales le corresponde un 75.31% del total del gasto trimestral, y a servicios generales un 17.27% respecto del total.

Se adjunta el desglose en forma individual correspondiente.

		Ejercido	%
11301	Sueldos Base	1,964,721.74	50.98
12205	Vacaciones al Personal Eventual	0.00	0.00
13204	Prima Vacacional y Dominical	162,575.86	4.22
13206	Aguinaldo	126,055.11	3.27
14103	Aportaciones al Imss	202,650.34	5.26
14202	Aportaciones al Infonavit	149,050.00	3.87
14301	Aportaciones al Sistema de Ahorro para el Retiro	201,617.15	5.23
15903	Ayuda Despensa	95,754.16	2.48
Total por Servicios Personales	16,416,552.80	2,902,424.36	
31101	Energía Eléctrica	153,009.00	3.97
31301	Servicio de Agua	3,046.00	0.08
31401	Servicio Telefónico Convencional	14,066.00	0.36
31703	Hospedaje y Resguardo de Información Digital	2,331.60	0.06
31704	Servicios de Internet	0.00	0.00
31803	Servicio de Mensajería	3,391.11	0.09
32301	Arrendamiento de Equipo y Bienes Informáticos	19,140.00	0.50
32502	Arrendamiento de Vehículos Terrestres, Aéreos, Marítimos, Lacustres y Fluviales para Servicios Públicos y la Operación de Programas Públicos.	0.00	0.00
32904	Arrendamiento Mobiliario, Blancos y Otros	0.00	0.00
33106	Servicios de Auditoría	34,615.38	0.90

33402	Maestrías, Doctorados u Otros Estudios y/o Capacitaciones	34,000.00	0.88
33603	Impresiones de Documentos Oficiales para la Prestación de Servicios Públicos, Identificación, Formatos Administrativos y Fiscales, Formas Valoradas, Certificadas y Títulos	0.00	0.00
33801	Servicios de Vigilancia	120,803.28	3.13
34101	Servicios Financieros y Bancarios	942.50	0.02
34502	Seguros y Fianzas	0.00	0.00
35101	Mantenimiento y Conservación de Inmuebles	0.00	0.00
35501	Mtto y Conservación de Vehículos Terrestres, Aéreos, Marítimos, Lacustres y Fluviales	0.00	0.00
35701	Mantenimiento y Conservación de Maquinaria y Equipo	0.00	0.00
35705	Mantenimiento Líneas Hidráulicas, Drenaje, Etc.	0.00	0.00
35801	Servicios de Lavandería, Limpieza, Higiene	103,079.34	2.67
35901	Servicios de Jardinería y Fumigación	6,786.00	0.18
36102	Otros Gastos de Publicación, Difusión e Información	0.00	0.00
37504	Viáticos Nacionales para Servidores Públicos en el Desempeño de Funciones Oficiales.	33,511.75	0.87
37602	Viáticos en el Extranjero para Servidores Públicos en el Desempeño de Comisiones y Funciones Oficiales	0.00	0.00
38201	Gastos de Orden Social	21,521.10	0.56
39203	Otros Impuestos y Derechos	0.00	0.00
39204	Derechos Cedula Profesional	70,531.00	1.83
39801	Impuesto sobre Nominas	44,856.00	1.16
Total Servicios Generales		665,630.06	

En lo concerniente al rubro de OTROS GASTOS Y PERDIDAS EXTRAORDINARIAS, durante el periodo comprendido del 01 de julio al 30 de septiembre de 2023, no se tiene registro ni movimientos en este rubro.

EA 4 Acumulativa.

Del 01 de enero al 30 de septiembre de 2023

GASTOS Y OTRAS PÉRDIDAS			%
Gastos de Funcionamiento		9,680,953.21	100
	Servicios Personales	7,692,663.48	79.46
	Materiales y Suministros	407,617.96	4.21
	Servicios Generales	1,580,671.77	16.33
Transferencias, Asignaciones, Subsidios y Otras Ayudas		0.00	0
	Transferencias Internas y Asignaciones al Sector Público	0.00	0
	Transferencias al Resto del Sector Público	0.00	0
	Subsidios y Subvenciones	0.00	0
	Ayudas Sociales	0.00	0
	Pensiones y Jubilaciones	0.00	0
	Transferencias a Fideicomisos, Mandatos y Contratos Análogos	0.00	0
	Transferencias a la Seguridad Social	0.00	0
	Donativos	0.00	0
	Transferencias al Exterior	0.00	0
Participaciones y Aportaciones		0.00	0
	Participaciones	0.00	0
	Aportaciones	0.00	0
	Convenios	0.00	0
Intereses, Comisiones y Otros Gastos de la Deuda Pública		0.00	0
	Intereses de la Deuda Pública	0.00	0
	Comisiones de la Deuda Pública	0.00	0
	Gastos de la Deuda Pública	0.00	0
	Costo por Coberturas	0.00	0
	Apoyos Financieros	0.00	0
Otros Gastos y Pérdidas Extraordinarias		0.00	0
	Estimaciones, Depreciaciones, Deterioros, Obsolescencia y Amortizaciones	0.00	0
	Provisiones	0.00	0
	Disminución de Inventarios	0.00	0
	Otros Gastos	0.00	0
Inversión Pública		0.00	0

	Inversión Pública no Capitalizable	0.00	0
			0
Total de Gastos y Otras Pérdidas		9,680,953.21	0

A continuación, se presenta en forma pormenorizada y acorde a las reglas de presentación, únicamente los gastos que representan más del 10% respecto al total, los cuales pertenecen al capítulo 1000 Servicios Personales y al capítulo 3000 Servicios Generales.

El rubro de servicios personales le corresponde un 79.46% del total del gasto de enero a septiembre 2023, y a servicios generales un 16.33% respecto del total.

Se adjunta el desglose en forma individual correspondiente.

Servicios Personales		%
Sueldos Base	5,489,420.84	56.70
Vacaciones al Personal Eventual	489.36	0.01
Prima Vacacional y Dominical	240,436.63	2.48
Aguinaldo	254,213.24	2.63
Aportaciones al Imss	595,956.94	6.16
Aportaciones al Infonavit	364,490.73	3.77
Aportaciones al Sistema de Ahorro para el Retiro	483,055.03	4.99
Ayuda Despensa	264,600.71	2.73
Subtotal Servicios Personales	7,692,663.48	79.46
Servicios Generales		
Energía Eléctrica	205,251.00	2.12
Servicio de Agua	7,421.00	0.08
Servicio Telefónico Convencional	40,761.00	0.42
Hospedaje y Resguardo de Información Digital	2,331.60	0.02
Servicio de Mensajería	5,329.74	0.06
Arrendamiento de Equipo y Bienes Informáticos	57,511.87	0.59
Arrendamiento Mobiliario, Blancos y Otros	1,209.60	0.01
Servicios de Auditoría	115,384.60	1.19
Maestrías, Doctorados u Otros Estudios y/o Capacitaciones	99,000.00	1.02
Impresiones de Documentos Oficiales para la Prestación de Servicios Públicos, Identificación, Formatos Administrativos y Fiscales, Formas Valoradas, Certificadas y Títulos	10,244.00	0.11
Servicios de Vigilancia	322,142.08	3.33
Servicios Financieros y Bancarios	5,959.50	0.06
Seguros y Fianzas	22,891.91	0.24

Mtto y Conservación de Vehículos Terrestres, Aéreos, Marítimos, Lacustres y Fluviales	3,642.40	0.04
Mantenimiento Líneas Hidráulicas, Drenaje, Etc.	6,328.80	0.07
Mantenimiento y Conservación de Maquinaria y Equipo	35,532.00	0.37
Servicios de Lavandería, Limpieza, Higiene	250,335.54	2.59
Servicios de Jardinería y Fumigación	6,786.00	0.07
Viáticos Nacionales para Servidores Públicos en el Desempeño de Funciones Oficiales.	103,202.42	1.07
Gastos de Orden Social	66,545.71	0.69
Derechos Cedula Profesional	70,531.00	0.73
Otros Impuestos y Derechos	5,290.00	0.05
Impuesto sobre Nominas	137,040.00	1.42
Subtotal Servicios Generales	1,580,671.77	16.33

III) NOTAS AL ESTADO DE VARIACIÓN EN LA HACIENDA PÚBLICA

EVHP 1 Trimestral

Patrimonio Contribuido.

Durante el periodo comprendido de julio a septiembre de 2023, no se presentan modificaciones o variaciones al patrimonio contribuido.

JULIO-SEPTIEMBRE 2023

CUENTA	Julio-Septiembre 2023
APORTACIONES	0.00
DONACIONES DE CAPITAL	0.00
ACTUALIZACION DE LA HACIENDA PÚBLICA / PATRIMONIO	0.00
CAMBIOS EN LA HACIENDA PÚBLICA/PATRIMONIO CONTRIBUIDO	0.00

EVHP 1 Acumulada

Durante el periodo comprendido de enero a septiembre de 2023, no se presentan modificaciones o variaciones al patrimonio contribuido.

ENERO AL 30 DE SEPTIEMBRE DE 2023

CUENTA	Enero- Septiembre 2023
APORTACIONES	0.00
DONACIONES DE CAPITAL	0.00
ACTUALIZACION DE LA HACIENDA PÚBLICA / PATRIMONIO	0.00
CAMBIOS EN LA HACIENDA PÚBLICA/PATRIMONIO CONTRIBUIDO	0.00

EVHP 1

Se presenta el saldo final al cierre de septiembre de 2023, ya que, durante el periodo comprendido de enero a septiembre de 2023, no se presentan modificaciones o variaciones al patrimonio contribuido.

AL CIERRE DEL 30 SEPTIEMBRE DE 2023

CUENTA	Septiembre 2023
APORTACIONES	0.00
DONACIONES DE CAPITAL	55,142,202.52
ACTUALIZACION DE LA HACIENDA PÚBLICA / PATRIMONIO	0.00
PATRIMONIO CONTRIBUIDO	55,142,202.52

EVHP 2. Trimestral

Se presenta la integración del patrimonio generado.

DEL 01 DE JULIO AL 30 DE SEPTIEMBRE DE 2023.

CUENTA	Inicial	Final	Variación
Resultados del ejercicio Ahorro/Desahorro	1,859,328.92	1,795,356.01	-63,972.91
Resultados de ejercicios anteriores	-988117.93	-988117.93	0.00
Revalúo	0.00	0	0.00
Reservas	0.00	0	0.00
Rectificaciones de resultados de ejercicios anteriores	-1,091,527.70	-1,091,267.70	260.00
PATRIMONIO GENERADO ACTUAL			-63,712.91

EVHP 2. Acumulada

Se presenta la integración del patrimonio generado.

DEL 01 DE ENERO AL 30 DE SEPTIEMBRE DE 2023

CUENTA	Inicial	Final	Variación
Resultados del ejercicio Ahorro/Desahorro	0.00	1,795,356.01	1,795,356.01
Resultados de ejercicios anteriores	-988,117.93	-988,117.93	0.00
Revalúos	0.00	0	0.00
Reservas	0.00	0	0.00
Rectificaciones de resultados de ejercicios anteriores	-1,091,527.70	-1,091,267.70	260.00
PATRIMONIO GENERADO ACTUAL			1,795,616.01

IV) NOTAS AL ESTADO DE FLUJOS DE EFECTIVO

Efectivo y equivalentes

EFE 1 Trimestral.

El análisis de los saldos inicial y final que figuran en la última parte del Estado de Flujo de Efectivo del 01 de julio al 30 de septiembre de 2023, en la cuenta de efectivo y equivalentes es como sigue:

Universidad Tecnológica de Ciudad Acuña		
EFE 01 - Efectivo y Equivalentes		
Concepto	Del 01 de julio al 30 de septiembre de 2023	Del 01 de julio al 30 de septiembre de 2022
Efectivo	10,000.00	10,000.00
Bancos/Tesorería	2,225,249.14	1,826,056.33
Bancos/Dependencias y Otros	0.00	0.00
Inversiones Temporales (Hasta 3 meses)	0.00	0.00
Fondos con Afectación Específica	0.00	0.00
Depósitos de Fondos de Terceros en Garantía y/o Administración	105,920.08	105,920.08
Otros Efectivos y Equivalentes	0.00	0.00
Total de Efectivo y Equivalentes	2,341,169.22	1,941,976.41

EFE 1 Acumulativa.

El análisis de los saldos inicial y final que figuran en la última parte del Estado de Flujo de Efectivo del 01 de enero al 30 de junio de 2023, en la cuenta de efectivo y equivalentes es como sigue:

Universidad Tecnológica de Ciudad Acuña		
EFE 01 - Efectivo y Equivalentes		
Concepto	Del 01 de enero al 30 de septiembre de 2023	Del 01 de enero al 31 de diciembre de 2022
Efectivo	10,000.00	0.00
Bancos/Tesorería	2,225,249.14	565,525.95
Bancos/Dependencias y Otros	0.00	0.00
Inversiones Temporales (Hasta 3 meses)	0.00	0.00
Fondos con Afectación Específica	0.00	0.00
Depósitos de Fondos de Terceros en Garantía y/o Administración	105,920.08	105,920.08
Otros Efectivos y Equivalentes	0.00	0.00
Total de Efectivo y Equivalentes	2,341,169.22	671,446.03

EFE 2.

Concepto	Del 01 de enero al 30 de septiembre de 2023	Del 01 de julio al 30 de septiembre de 2023	Del 01 de enero al 31 de diciembre de 2022
Resultados del Ejercicio Ahorro/Desahorro	1,795,356.01	1,795,356.01	-3,076,521.83
Movimientos de partidas (o rubros) que no afectan al efectivo	0.00	0.00	1,854,384.36
Depreciación	0.00	0.00	1,854,384.36
Amortización	0.00	0.00	0.00
Incrementos en las provisiones	0.00	0.00	0.00
Incremento en inversiones producido por revaluación	(0.00)	(0.00)	(0.00)
Ganancia/pérdida en venta de bienes muebles, inmuebles e intangibles	(0.00)	(0.00)	(0.00)
Incremento en cuentas por cobrar	(0.00)	(0.00)	(0.00)
Flujos de Efectivo Netos de las Actividades de Operación	-2,818.81	1,817,250.51	-2,820,357.62

V) CONCILIACIÓN ENTRE LOS INGRESOS PRESUPUESTARIOS Y CONTABLES, ASÍ COMO ENTRE LOS EGRESOS PRESUPUESTARIOS Y LOS GASTOS CONTABLES

EA 5 Trimestral. La conciliación se presentará atendiendo a lo dispuesto por el Acuerdo por el que se emite el formato de conciliación entre los ingresos presupuestarios y contables, así como entre los egresos presupuestarios y los gastos contables.

Universidad Tecnológica de Ciudad Acuña Conciliación entre los Ingresos Presupuestarios y Contables Correspondiente del 01 de julio al 30 de septiembre de 2023 (Cifras en pesos)		
1. Total de Ingresos Presupuestarios		3,789,851.72
2. Más Ingresos Contables No Presupuestarios		0.00
2.1 Ingresos Financieros	0.00	
2.2 Incremento por Variación de Inventarios	0.00	
2.3 Disminución del Exceso de Estimaciones por Pérdida o Deterioro u Obsolescencia	0.00	
2.4 Disminución del Exceso de Provisiones	0.00	
2.5 Otros Ingresos y Beneficios Varios	0.00	
2.6 Otros Ingresos Contables No Presupuestarios	0.00	
3. Menos Ingresos Presupuestarios No Contables		0.00
3.1 Aprovechamientos Patrimoniales	0.00	
3.2 Ingresos Derivados de Financiamientos	0.00	
3.3 Otros Ingresos Presupuestarios No Contables	0.00	
4. Total de Ingresos Contables		3,903,000.31

Universidad Tecnológica de Ciudad Acuña Conciliación entre los Egresos Presupuestarios y los Gastos Contables Correspondiente del 01 de julio al 30 de septiembre de 2023 (Cifras en pesos)		
1. Total de Egresos Presupuestarios		3,903,000.31
2. Menos Egresos Presupuestario No Contables		49,175.68
2.1 Materias Primas y Materiales de Producción y Comercialización	0.00	
2.2 Materiales y Suministros	0.00	
2.3 Mobiliario y Equipo de Administración	0.00	
2.4 Mobiliario y Equipo Educativo y Recreativo	0.00	

2.5	Equipo e Instrumental Médico y de Laboratorio	0.00
2.6	Vehículos y Equipo de Transporte	0.00
2.7	Equipo de Defensa y Seguridad	0.00
2.8	Maquinaria, Otros Equipos y Herramientas	0.00
2.9	Activos Biológicos	0.00
2.10	Bienes Inmuebles	0.00
2.11	Activos Intangibles	49,175.68
2.12	Obra Pública en Bienes de Dominio Público	0.00
2.13	Obra Pública en Bienes Propios	0.00
2.14	Acciones y Participaciones de Capital	0.00
2.15	Compra de Títulos y Valores	0.00
2.16	Concesión de Préstamos	0.00
2.17	Inversiones en Fideicomisos, Mandatos y Otros Análogos	0.00
2.18	Provisiones para Contingencias y Otras Erogaciones Especiales	0.00
2.19	Amortización de la Deuda Pública	0.00
2.20	Adeudos de Ejercicios Fiscales Anteriores (ADEFAS)	0.00
2.21	Otros Egresos Presupuestales No Contables	0.00

3. Más Gastos Contables No Presupuestarios		0.00
3.1	Estimaciones, Depreciaciones, Deterioros, Obsolescencia y Amortizaciones	0.00
3.2	Provisiones	0.00
3.3	Disminución de Inventarios	0.00
3.4	Aumento por Insuficiencia de Estimaciones por Pérdida o Deterioro u Obsolescencia	0.00
3.5	Aumento por Insuficiencia de Provisiones	0.00
3.6	Otros Gastos	0.00
3.7	Otros Gastos Contables No Presupuestarios	0.00

4. Total de Gastos Contables

3,853,824.63

Bajo protesta de decir verdad declaramos que los Estados Financieros y sus notas, son razonablemente correctos y son responsabilidad del emisor.

EA 5 Acumulada. La conciliación se presentará atendiendo a lo dispuesto por el Acuerdo por el que se emite el formato de conciliación entre los ingresos presupuestarios y contables, así como entre los egresos presupuestarios y los gastos contables.

Universidad Tecnológica de Ciudad Acuña		
Conciliación entre los Ingresos Presupuestarios y Contables		
Correspondiente del 01 de enero al 30 de septiembre de 2023		
(Cifras en pesos)		
1. Total de Ingresos Presupuestarios		11,476,309.22
2. Más Ingresos Contables No Presupuestarios		0.00
2.1 Ingresos Financieros	0.00	
2.2 Incremento por Variación de Inventarios	0.00	
2.3 Disminución del Exceso de Estimaciones por Pérdida o Deterioro u Obsolescencia	0.00	
2.4 Disminución del Exceso de Provisiones	0.00	
2.5 Otros Ingresos y Beneficios Varios	0.00	
2.6 Otros Ingresos Contables No Presupuestarios	0.00	
3. Menos Ingresos Presupuestarios No Contables		0.00
3.1 Aprovechamientos Patrimoniales	0.00	
3.2 Ingresos Derivados de Financiamientos	0.00	
3.3 Otros Ingresos Presupuestarios No Contables	0.00	
4. Total de Ingresos Contables		11,476,309.22

Universidad Tecnológica de Ciudad Acuña		
Conciliación entre los Egresos Presupuestarios y los Gastos Contables		
Correspondiente del 01 de enero al 30 de septiembre de 2023		
(Cifras en pesos)		
1. Total de Egresos Presupuestarios		9,828,480.53
2. Menos Egresos Presupuestario No Contables		147,527.32
2.1 Materias Primas y Materiales de Producción y Comercialización	0.00	
2.2 Materiales y Suministros	0.00	
2.3 Mobiliario y Equipo de Administración	0.00	
2.4 Mobiliario y Equipo Educacional y Recreativo	0.00	
2.5 Equipo e Instrumental Médico y de Laboratorio	0.00	
2.6 Vehículos y Equipo de Transporte	0.00	

2.7	Equipo de Defensa y Seguridad	0.00
2.8	Maquinaria, Otros Equipos y Herramientas	0.00
2.9	Activos Biológicos	0.00
2.10	Bienes Inmuebles	0.00
2.11	Activos Intangibles	147,527.32
2.12	Obra Pública en Bienes de Dominio Público	0.00
2.13	Obra Pública en Bienes Propios	0.00
2.14	Acciones y Participaciones de Capital	0.00
2.15	Compra de Títulos y Valores	0.00
2.16	Concesión de Préstamos	0.00
2.17	Inversiones en Fideicomisos, Mandatos y Otros Análogos	0.00
2.18	Provisiones para Contingencias y Otras Erogaciones Especiales	0.00
2.19	Amortización de la Deuda Pública	0.00
2.20	Adeudos de Ejercicios Fiscales Anteriores (ADEFAS)	0.00
2.21	Otros Egresos Presupuestales No Contables	0.00

3. Más Gastos Contables No Presupuestarios		0.00
3.1	Estimaciones, Depreciaciones, Deterioros, Obsolescencia y Amortizaciones	0.00
3.2	Provisiones	0.00
3.3	Disminución de Inventarios	0.00
3.4	Aumento por Insuficiencia de Estimaciones por Pérdida o Deterioro u Obsolescencia	0.00
3.5	Aumento por Insuficiencia de Provisiones	0.00
3.6	Otros Gastos	0.00
3.7	Otros Gastos Contables No Presupuestarios	0.00

4. Total de Gastos Contables	9,680,953.21
-------------------------------------	---------------------

Bajo protesta de decir verdad declaramos que los Estados Financieros y sus notas, son razonablemente correctos y son responsabilidad del emisor.

ING. LUIS MANUEL NAVARRO GALINDO
RECTOR

C.P. ALFONSO AVILA MENCHACA
DIRECTOR DE ADMINISTRACIÓN Y FINANZAS

INFORMACIÓN CONTABLE
XVI.- NOTAS A LOS ESTADOS FINANCIEROS
NOTAS DE MEMORIA

CUENTA	SALDO INICIAL	CARGOS	ABONOS	SALDO FINAL
7 CUENTAS DE ORDEN CONTABLES	0.00	0.00	0.00	0.00
7.1 VALORES	0.00	0.00	0.00	0.00
7.1.1 Valores en Custodia	0.00	0.00	0.00	0.00
7.1.2 Custodia de Valores	0.00	0.00	0.00	0.00
7.1.3 Instrumentos de Crédito Prestados a Formadores de Mercado	0.00	0.00	0.00	0.00
7.1.4 Préstamo de Instrumentos de Crédito a Formadores de Mercado y su Garantía	0.00	0.00	0.00	0.00
7.1.5 Instrumentos de Crédito Recibidos en Garantía de los Formadores de Mercado	0.00	0.00	0.00	0.00
7.1.6 Garantía de Créditos Recibidos de los Formadores de Mercado	0.00	0.00	0.00	0.00
7.2 EMISION DE OBLIGACIONES	0.00	0.00	0.00	0.00
7.2.1 Autorización para la Emisión de Bonos, Títulos y Valores de la Deuda Pública Interna	0.00	0.00	0.00	0.00
7.2.2 Autorización para la Emisión de Bonos, Títulos y Valores de la Deuda Pública Externa	0.00	0.00	0.00	0.00
7.2.3 Emisiones Autorizadas de la Deuda Pública Interna y Externa	0.00	0.00	0.00	0.00
7.2.4 Suscripción de Contratos de Préstamos y Otras Obligaciones de la Deuda Pública Interna	0.00	0.00	0.00	0.00
7.2.5 Suscripción de Contratos de Préstamos y Otras Obligaciones de la Deuda Pública Externa	0.00	0.00	0.00	0.00
7.2.6 Contratos de Préstamos y Otras Obligaciones de la Deuda Pública Interna y Externa	0.00	0.00	0.00	0.00
7.3 AVALES Y GARANTIAS	0.00	0.00	0.00	0.00
7.3.1 Avals Autorizados	0.00	0.00	0.00	0.00
7.3.2 Avals Firmados	0.00	0.00	0.00	0.00
7.3.3 Fianzas y Garantías Recibidas por Deudas a Cobrar	0.00	0.00	0.00	0.00
7.3.4 Fianzas y Garantías Recibidas	0.00	0.00	0.00	0.00
7.3.5 Fianzas Otorgadas para Respaldar Obligaciones no Fiscales del Gobierno	0.00	0.00	0.00	0.00
7.3.6 Fianzas Otorgadas del Gobierno para Respaldar Obligaciones no Fiscales	0.00	0.00	0.00	0.00
7.4 JUICIOS	0.00	0.00	0.00	0.00
7.4.1 Demandas Judiciales en Proceso de Resolución	0.00	0.00	0.00	0.00
7.4.2 Resolución de Demandas en Proceso Judicial	0.00	0.00	0.00	0.00
7.5 INVERSION MEDIANTE PROYECTOS PARA PRESTACION DE SERVICIOS (PPS) Y SIMILARES	0.00	0.00	0.00	0.00
7.5.1 Contratos para Inversión Mediante Proyectos para Prestación de Servicios (PPS) y Similares	0.00	0.00	0.00	0.00
7.5.2 Inversión Pública Contratada Mediante Proyectos para Prestación de Servicios (PPS) y Similares	0.00	0.00	0.00	0.00
7.6 BIENES CONCESIONADOS O EN COMODATO	0.00	0.00	0.00	0.00
7.6.1 Bienes Bajo Contrato en Concesión	0.00	0.00	0.00	0.00
7.6.2 Contrato de Concesión por Bienes	0.00	0.00	0.00	0.00
7.6.3 Bienes Bajo Contrato en Comodato	0.00	0.00	0.00	0.00
7.6.4 Contrato de Comodato por Bienes	0.00	0.00	0.00	0.00
7.7 PRESUPUESTO POR RECIBIR	0.00	0.00	0.00	0.00
7.7.3 Presupuesto por recibir	1,793,197.00	0.00	0.00	1,793,197.00
7.7.4 Presupuesto por disponer	-1,793,197.00	0.00	0.00	-1,793,197.00

Nota 1: Las cuentas de orden contables señaladas en el recuadro, en los mismos necesarios, se podrán abrir otras, de acuerdo con las necesidades de los organismos, incluidas las cuentas de orden de los bienes arqueológicos, artísticos e históricos.

Bajo protesta de decir verdad declaramos que los Estados Financieros y sus notas, son razonablemente correctos y son responsabilidad del emisor.

ING. LUIS MARCEL NAVARRO GALINDO
RECTOR

C.P. ALFONSO ABILA MENCHACA
CONTADOR GENERAL

CUENTA	SALDO INICIAL	CARGOS	ABONOS	SALDO FINAL
8 CUENTAS DE ORDEN PRESUPUESTARIAS	0.00	199,148,576.40	199,148,576.40	0.00
8.1 LEY DE INGRESOS	0.00	45,434,706.24	45,434,706.24	0.00
8.1.1 Ley de Ingresos Estimada	0.00	22,482,087.80	0.00	22,482,087.80
8.1.2 Ley de Ingresos por Ejecutar	0.00	11,476,309.22	22,482,087.80	11,005,778.58
8.1.3 Modificaciones a la Ley de Ingresos Estimada	0.00	0.00	0.00	0.00
8.1.4 Ley de Ingresos Devengada	0.00	11,476,309.22	11,476,309.22	0.00
8.1.5 Ley de Ingresos Recaudada	0.00	0.00	11,476,309.22	11,476,309.22
8.2 PRESUPUESTO DE EGRESOS	0.00	153,713,870.16	153,713,870.16	0.00
8.2.1 Presupuesto de Egresos Aprobado	0.00	0.00	22,482,087.80	22,482,087.80
8.2.2 Presupuesto de Egresos por Ejercer	0.00	68,527,835.92	55,700,792.65	12,826,843.27
8.2.3 Modificaciones al Presupuesto de Egresos Aprobado	0.00	45,872,312.12	46,045,548.12	173,236.00
8.2.4 Presupuesto de Egresos Comprometido	0.00	9,828,480.53	9,828,480.53	0.00
8.2.5 Presupuesto de Egresos Devengado	0.00	9,828,480.53	9,828,480.53	0.00
8.2.6 Presupuesto de Egresos Ejercido	0.00	9,828,480.53	9,828,480.53	0.00
8.2.7 Presupuesto de Egresos Pagado	0.00	9,828,480.53	0.00	9,828,480.53

Bajo protesta de decir verdad declaramos que los Estados Financieros y sus notas, son razonablemente correctos y son responsabilidad del emisor.

ING. LUIS MANUEL NAVARRO GALINDO
RECTOR

C.P. ALFONSO AYALA MENCHACA
CONTADOR GENERAL

Se informará, de manera agrupada, en las Notas a los Estados Financieros las cuentas de orden contables y cuentas de orden presupuestario, considerando al menos lo siguiente:

1. Los valores en custodia de instrumentos prestados a formadores de mercado e instrumentos de crédito recibidos en garantía de los formadores de mercado u otros.

La Universidad Tecnológica NO CUENTA con valores en custodia de instrumentos prestados a formadores de mercado e instrumentos de crédito recibidos en garantía de los formadores de mercado u otros.

2. Por tipo de emisión de instrumento: monto, tasa y vencimiento.

La Universidad Tecnológica NO CUENTA con valores en custodia de instrumentos prestados a formadores de mercado e instrumentos de crédito recibidos en garantía de los formadores de mercado u otros, por lo tanto no aplica esta nota correspondiente a emisión de instrumento: monto, tasa y vencimiento.

3. Los contratos firmados de construcciones por tipo de contrato.

La Universidad Tecnológica de Ciudad Acuña no cuenta con contratos firmados de construcciones por tipo de contrato.

4. El avance que se registra en las cuentas de orden presupuestarias, previo al cierre presupuestario de cada periodo que se reporte.

Se anexa, tal como la nota lo indica, el avance presupuestario correspondiente al periodo de enero-septiembre 2023.

Universidad Tecnológica de Ciudad Acuña Balanza de Comprobación Del 01 de enero al 30 de septiembre de 2023 (Cifras en Pesos)					
CÓDIGO	CUENTA CONTABLE	SALDO INICIAL	CARGOS	ABONOS	SALDO FINAL
8	CUENTAS DE ORDEN PRESUPUESTARIAS	0.00	199,148,576.40	199,148,576.40	0.00
8.1	LEY DE INGRESOS	0.00	45,434,706.24	45,434,706.24	0.00
8.1.1	LEY DE INGRESOS ESTIMADA	0.00	22,482,087.80	0.00	22,482,087.80
8.1.2	LEY DE INGRESOS POR EJECUTAR	0.00	11,476,309.22	22,482,087.80	11,006,778.58
8.1.3	MODIFICACIONES A LA LEY DE INGRESOS ESTIMADA	0.00	0.00	0.00	0.00
8.1.4	LEY DE INGRESOS DEVENGADA	0.00	11,476,309.22	11,476,309.22	0.00
8.1.5	LEY DE INGRESOS RECAUDADA	0.00	0.00	11,476,309.22	11,476,309.22
8.2	PRESUPUESTO DE EGRESOS	0.00	153,713,870.16	153,713,870.16	0.00
8.2.1	PRESUPUESTO DE EGRESOS APROBADO	0.00	0.00	22,482,087.80	22,482,087.80
8.2.2	PRESUPUESTO DE EGRESOS POR EJERCER	0.00	68,527,635.92	55,700,792.65	12,826,843.27

8.2.3	MODIFICACIONES AL PRESUPUESTO DE EGRESOS APROBADO	0.00	45,872,312.12	46,045,548.12	173,236.00
8.2.4	PRESUPUESTO DE EGRESOS COMPROMETIDO	0.00	9,828,480.53	9,828,480.53	0.00
8.2.5	PRESUPUESTO DE EGRESOS DEVENGADO	0.00	9,828,480.53	9,828,480.53	0.00
8.2.6	PRESUPUESTO DE EGRESOS EJERCIDO	0.00	9,828,480.53	9,828,480.53	0.00
8.2.7	PRESUPUESTO DE EGRESOS PAGADO	0.00	9,828,480.53	0.00	9,828,480.53

"Bajo protesta de decir verdad declaramos que los Estados Financieros y sus notas, son razonablemente correctos y son responsabilidad del emisor"

ING. LUIS MANUEL NAVARRO GALINDO
RECTOR

C.P. ALFONSO AVILA MENCHACA
CONTADOR GENERAL

INFORMACIÓN CONTABLE
XVII.- NOTAS A LOS ESTADOS FINANCIEROS
NOTAS DE GESTIÓN ADMINISTRATIVA

c) NOTAS DE GESTIÓN ADMINISTRATIVA

En cada una de las 16 notas de gestión administrativa el ente público deberá poner la nota correspondiente o en su caso la leyenda "Esta nota no le aplica al ente público" y una breve explicación del motivo por el cual no le es aplicable.

1. Introducción

Los Estados Financieros de la UNIVERSIDAD TECNOLÓGICA DE CIUDAD ACUÑA, generan información financiera a los principales usuarios de la Entidad, al Congreso del Estado y a los Ciudadanos.

El objetivo del presente documento es la revelación suficiente y competente de los rubros económicos y financieros más relevantes para la toma de decisiones del periodo y que se toman en cuenta la elaboración de los Estados Financieros.

De esta forma se informa y explica la respuesta del Gobierno a las condiciones relacionadas con la información financiera en cada periodo de gestión, así mismo se revelan aquellas políticas que podrían afectar la toma de decisiones en periodos posteriores.

2. Panorama Económico y Financiero

La UNIVERSIDAD TECNOLÓGICA DE CIUDAD ACUÑA Se administra con Recursos Federales y Estatales, así como con la captación de Ingresos Propios, que, por concepto de la venta de los servicios escolares se recauden.

3. Autorización e Historia

En los términos de los artículos 82 fracciones XVIII, 85 párrafo tercero de la Constitución política del Estado de Coahuila de Zaragoza; 2, 4, 6 y 9 apartado A fracciones XII y XIV de la Ley Orgánica de la Administración Pública del Estado de Coahuila de Zaragoza, constituida como un Organismo Público Descentralizado denominado Universidad Tecnológica de Ciudad Acuña, mediante Decreto con fecha del 30 de junio de 2017, que se publicó en el Periódico Oficial primera sección del Órgano de Gobierno constitucional del estado independiente, libre y soberano de Coahuila de Zaragoza tomo CXXIV número 52.

Se encuentra representada por su Rector, quien cuenta con facultades suficientes para la celebración del presente contrato como se acredita con la escritura pública 100 libro tercero (III) de fecha 22 de diciembre de 2017 otorgada ante la fé del Lic. Isidro Vargas

Campos notario público No. 6 con ejercicio legal en el Distrito Notarial de Río Grande con residencia en la Ciudad de Piedras Negras, Coahuila de Zaragoza.

Cuenta con un Consejo Directivo que es el Órgano Superior de Gobierno.

4. Organización y Objeto Social

Se informará sobre:

a) Objeto Social

Ofrecer programas cortos de educación superior, de tres años, con las características de intensidad, pertinencia, flexibilidad y calidad para formar a partir de egresados del bachillerato, Técnicos Superiores Universitarios aptos para la aplicación de conocimientos y la solución de problemas con un sentido de innovación en la incorporación de los avances científicos y tecnológicos; desarrollando estudios o proyectos en las áreas de su competencia, que se traduzcan en aportaciones concretas que contribuyan al mejoramiento y mayor eficiencia de la producción de bienes o servicios y a la elevación de la calidad de vida de la comunidad; promoviendo la cultura científica y tecnológico. La Universidad tiene como objetivo principal impulsar la Educación media superior tecnológica en Ciudad de Acuña, así como en la región norte del Estado, propiciando la calidad de la enseñanza y su vinculación con las necesidades del desarrollo regional, estatal y nacional.

b) Principal Actividad

Educación de nivel superior.

c)Ejercicio fiscal

2023

d) Régimen Jurídico

Personas Morales con fines no Lucrativos.

e) Consideraciones fiscales del ente: contribuciones que esté obligado a pagar o retener.

Entero de retenciones mensuales de ISR por sueldos y salarios.

Declaración Informativa mensual de Proveedores.

Entero de retención de ISR por servicios profesionales.

Retención y entero de IMSS e INFONAVIT.

f) Estructura organizacional básica:

Rector, 2 subdirectores de área, 2 jefes de departamento, 4 coordinadores, 1 secretaria de Rectoría, 4 secretarios de departamento y 19 docentes.

g) Fideicomisos, mandatos y análogos de los cuales es fideicomitente o fideicomisario.

No se cuenta con Fideicomisos en la Universidad Tecnológica de Ciudad Acuña.

5. Bases de Preparación de los Estados Financieros

- Los Estados financieros están preparados sobre la base del valor histórico original,
- a) conforme a las políticas emitidas por el Consejo Nacional de Armonización Contable que le son aplicables y conforme a normas de información financiera, que son emitidas por el Consejo Mexicano para la Investigación y Desarrollo de Normas de Información Financiera.
Los Estados financieros preparados por esta Universidad, no reflejan los efectos
 - b) de la inflación en la información financiera, como lo estipulan las normas de información financiera.
Reconocimiento de ingresos y gastos: los ingresos se reconocen y registran como tales en el momento en que se reciben efectivamente y los gastos conforme se devengan. Activo Fijo: Las inversiones en muebles e inmuebles de acuerdo a los principios contables gubernamentales se aplican y registran afectando su rubro específico, sin realizar cálculo de depreciaciones.
 - c) Sin evidencia de aplicación de Normatividad supletoria.
 - d) La entidad cuenta con la evidencia en este punto.
 - Revelar las nuevas políticas de reconocimiento;
 - Su plan de implementación;
 - Revelar los cambios en las políticas, la clasificación y medición de las mismas, así como su impacto en la información financiera, y
 - Presentar los últimos estados financieros con la normatividad anteriormente utilizada con las nuevas políticas para fines de comparación en la transición al base devengado.
 - e) La Universidad Tecnológica de Ciudad Acuña, anteriormente ha implementado la base devengado, por lo cual no es primer vez aplicando y no existen nuevas políticas de reconocimiento, planes de implementación, cambios en políticas y últimos estados financieros con normatividad anteriormente utilizada.

6. Políticas de Contabilidad Significativas

- a) La entidad no aplica ningún método para actualizar el valor de los activos, pasivos y hacienda pública/patrimonio.
- b) La entidad no realiza operaciones en el extranjero
- c) La entidad no cuenta con inversión en acciones de compañías subsidiarias no consolidadas y asociadas, por lo tanto, esta nota no es aplicable
- d) La entidad no cuenta con inventarios, por lo tanto, esta nota correspondiente a sistemas y métodos de valuación de inventarios, así como el costo de lo vendido, no aplica.

- e) Beneficios a empleados: pagos por separación. Para el ejercicio fiscal 2018 se realizó un estudio de valuación actuarial, así como su respectivo registro, calculado bajo la NIF D3.
- f) Provisiones: para el ejercicio fiscal 2018 se realizó estudio de valuación actuarial, y su registro contable, calculado bajo la NIF D3.
- g) La entidad no cuenta con Reservas.
- h) En el periodo comprendido de enero a septiembre de 2023, no realizó corrección de saldos ni cambios en políticas contables.
- i) Reclasificaciones: no hay movimientos durante el periodo de enero a septiembre de 2023. Por lo tanto, no es aplicable.
- j) Durante el periodo de enero a septiembre de 2023, no se realizó depuración de saldos en los registros contables.

7. Posición en Moneda Extranjera y Protección por Riesgo Cambiario

- a) La entidad no cuenta con activos en moneda extranjera.
- b) La entidad no cuenta con pasivos en moneda extranjera.
- c) La entidad no cuenta con posición en moneda extranjera.
- d) La entidad no cuenta con tipo de cambio.
- e) La entidad no cuenta con equivalente en moneda nacional.

8. Reporte Analítico del Activo

Debe mostrar la siguiente información:

- a) La entidad cuenta con registro de depreciación de los rubros de activo, los cuales van en función de la vida útil, con fundamento en los artículos 11 Ley General de Contabilidad Gubernamental, artículo 12 fracción IV, así como el artículo 64 de la Secretaría de Hacienda Pública.
- b) No se han aplicado cambios en el porcentaje de depreciación o valor residual de los activos.
- c) La entidad no ha realizado gastos capitalizados en el ejercicio, tanto financieros como de investigación y desarrollo.
- d) La entidad no tiene riesgos con tipo de cambio o tipo de interés de inversiones financieras.
- e) La entidad no cuenta en el ejercicio de los bienes construidos por la entidad.

- f) La entidad no cuenta con otras circunstancias de carácter significativo que afecten el activo, tales como bienes en garantía, señalados en embargos, litigios, títulos de inversiones entregados en garantías, baja significativa del valor de inversiones financieras, etc.
- g) La entidad no cuenta con desmantelamiento de activos, procedimientos, implicaciones, efectos contables.
- h) Se cuenta con un modulo de activos dentro del sistema contable para el resguardo de bienes y se utiliza de manera efectiva.

Adicionalmente, se incluyen las explicaciones de las principales variaciones en el activo, en cuadros comparativos como sigue:

- a) La entidad no cuenta con inversiones en valores
- b) La entidad no cuenta con patrimonio de organismos descentralizados de control presupuestario indirecto.
- c) La entidad no cuenta con inversiones en empresas de participación mayoritaria.
- d) La entidad no cuenta con inversiones en empresas de participación minoritaria.
- e) Respecto al patrimonio de organismos descentralizados de control presupuestario directo, según corresponda. Se presenta el siguiente análisis:

Universidad Tecnológica de Ciudad Acuña					
Estado Analítico del Activo					
Del 01 de enero al 30 de septiembre de 2023					
(Cifras en Pesos)					
Concepto	Saldo Inicial	Cargos del Periodo	Abonos del Periodo	Saldo Final	Variación del Periodo
ACTIVO	53,405,511.16	35,160,274.95	33,343,024.44	55,222,761.67	1,817,250.51
Activo Circulante	671,446.03	35,012,747.63	33,343,024.44	2,341,169.22	1,669,723.19
Efectivo y Equivalentes	671,446.03	23,426,440.80	21,756,717.61	2,341,169.22	1,669,723.19
Derechos a Recibir Efectivo o Equivalentes	0.00	11,581,306.83	11,581,306.83	0.00	0.00
Derechos a Recibir Bienes o Servicios	0.00	5,000.00	5,000.00	0.00	0.00
Inventarios	0.00	0.00	0.00	0.00	0.00
Almacenes	0.00	0.00	0.00	0.00	0.00
Estimación por Pérdida o Deterioro de Activos Circulantes	0.00	0.00	0.00	0.00	0.00
Otros Activos Circulantes	0.00	0.00	0.00	0.00	0.00
Activo No Circulante	52,734,065.13	147,527.32	0.00	52,881,592.45	147,527.32

Inversiones Financieras a Largo Plazo	0.00	0.00	0.00	0.00	0.00
Derechos a Recibir Efectivo o Equivalentes a Largo Plazo	0.00	0.00	0.00	0.00	0.00
Bienes Inmuebles, Infraestructura y Construcciones en Proceso	55,142,202.52	0.00	0.00	55,142,202.52	0.00
Bienes Muebles	2,058,086.80	0.00	0.00	2,058,086.80	0.00
Activos Intangibles	300,440.00	147,527.32	0.00	447,967.32	147,527.32
Depreciación, Deterioro y Amortización Acumulada de Bienes	-4,766,664.19	0.00	0.00	-4,766,664.19	0.00
Activos Diferidos	0.00	0.00	0.00	0.00	0.00
Estimación por Pérdida o Deterioro de Activos no Circulantes	0.00	0.00	0.00	0.00	0.00
Otros Activos no Circulantes	0.00	0.00	0.00	0.00	0.00

9. Fideicomisos, Mandatos y Análogos

- La entidad no cuenta con fideicomisos públicos debido a su naturaleza de creación, ya que los subsidios y aportaciones se reciben del gobierno federal, estatal y recursos propios.
- La entidad no cuenta con fideicomisos propios.

10. Reporte de la Recaudación

- Análisis del comportamiento de la recaudación correspondiente al ente público o cualquier tipo de ingreso, de forma separada los ingresos locales de los federales.

Comprende el periodo del 01 de julio al 30 de septiembre de 2023, con los siguientes rubros en cuanto a la recaudación:

Clasificador por rubro de ingresos	Total
Impuestos	0.00
Cuotas y Aportaciones de Seguridad Social	0.00
Contribuciones de Mejoras	0.00
Derechos	0.00
Productos	0.00
Aprovechamientos	0.00
Ingresos por Venta de Bienes, Prestación de Servicios y Otros Ingresos	586,634.24

Participaciones, Aportaciones, Convenios, Incentivos Derivados de la Colaboración Fiscal y Fondos Distintos de Aportaciones	3,203,217.48
Transferencias, Asignaciones, Subsidios y Subvenciones, y Pensiones y Jubilaciones	0.00
Ingresos Derivados de Financiamientos	0.00
Total	3,789,851.72

73010101	Examen Itep	24,600.00
73010102	Ficha de Examen de Admisión	17,500.00
73010105	Constancia de Estudios	150.00
73010108	Concesión Cafetería	11,100.00
73010110	Kardex	100.00
73010111	Derecho y Tramite de Titulación	205,200.00
73010113	Otros Ingresos	8,484.24
73010115	Instalaciones para Capacitación	57,200.00
73010116	Aportación Escolar Nuevo Ingreso	71,700.00
73010117	Aportación Escolar-Reingreso	120,950.00
73010118	Aportación Voluntaria Ingenierías	69,650.00
	Total	586,634.24

Del 01 de julio al 30 de septiembre de 2023.

Concepto	Importe
PARTICIPACIONES, APORTACIONES, TRANSFERENCIAS, ASIGNACIONES, SUBSIDIOS Y OTRAS AYUDAS	
CUENTAS DE REGISTRO	
CONVENIO ESTATAL	1,533,441.00
CONVENIO FEDERAL	1,669,776.48
Total	3,203,217.48

b) Proyección de la recaudación e ingresos en el mediano plazo.
Respecto a la proyección de los ingresos, en el convenio estatal y federal está definido en los convenios específicos. En cuando a la recaudación correspondiente a los ingresos propios, es en base a lo recaudado en la Universidad por diferentes conceptos de Ingresos por venta de bienes y servicios.

11. Información sobre la Deuda y el Reporte Analítico de la Deuda

- a) La entidad no tiene compromisos con indicadores, deuda respecto al PIB y deuda respecto a la recaudación tomando como mínimo un periodo igual o menor de 5 años.
- b) No se encuentra en registros contables que se consideren intereses, comisiones, tasa, perfil de vencimiento y otros gastos de la deuda.

12. Calificaciones otorgadas

Se informa que la Universidad no ha sido sujeta a una calificación crediticia.

13. Proceso de Mejora

Se informará de:

- a) En cuanto a las principales políticas de control interno, la Universidad Tecnológica de Ciudad Acuña, opera en base a su decreto de creación con fecha del 30 de junio de 2017 así como a la normatividad y legislación aplicable
- b) Respecto a las medidas de desempeño financiero, metas y alcance, la Universidad Tecnológica de Ciudad Acuña reporta a las diferentes entidades tales como ASEC, OIC, SEFIR los cuales miden indicadores de desempeño, metas y objetivos.

14. Información por Segmentos

Cuando se considere necesario se podrá revelar la información financiera de manera segmentada debido a la diversidad de las actividades y operaciones que realizan los entes públicos, ya que la misma proporciona información acerca de las diferentes actividades operativas en las cuales participa, de los productos o servicios que maneja, de las diferentes áreas geográficas, de los grupos homogéneos con el objetivo de entender el desempeño del ente, evaluar mejor los riesgos y beneficios del mismo, y entenderlo como un todo y sus partes integrantes.

No aplica para esta Universidad.

15. Eventos Posteriores al Cierre

Se informa que la Universidad no presenta hechos o eventos ocurridos en el periodo posterior al que informa.

16. Partes Relacionadas

No existen partes relacionadas que pudieran ejercer influencia significativa sobre la toma de decisiones financieras y operativas de la Universidad.

17. Responsabilidad sobre la presentación razonable de la Información Contable

La información contable deberá estar firmada en cada página de la misma e incluir al final la siguiente leyenda "Bajo protesta de decir verdad declaramos que los Estados

Financieros y sus notas, son razonablemente correctos y son responsabilidad del emisor". Lo anterior, no será aplicable para la información contable consolidada.



ING. LUIS MANUEL NAVARRO GALINDO

RECTOR



C.P. ALFONSO AVILA MENCHACA

DIRECTOR DE ADMINISTRACIÓN Y FINANZAS

Nota de Gestión Administrativa 17

"Bajo protesta de decir verdad declaramos que los Estados Financieros y sus notas, son razonablemente correctos y son responsabilidad del emisor"

INFORMACIÓN CONTABLE
XVIII.- BALANZA DE COMPROBACIÓN
TRIMESTRAL




Universidad Tecnológica de Ciudad Acuña

Balanza de Comprobación

Del 01 de julio al 30 de septiembre de 2023

(Cifras en Pesos)



CODIGO	CUENTA CONTABLE	SALDO INICIAL	CARGOS	ABONOS	SALDO FINAL
1	ACTIVO	55,225,580.48	11,713,265.06	11,716,083.87	55,222,761.67
1.1	ACTIVO CIRCULANTE	2,393,163.71	11,664,689.38	11,716,083.87	2,341,169.22
1.1.1	EFFECTIVO Y EQUIVALENTES	2,393,163.71	7,635,729.72	7,687,724.21	2,341,169.22
1.1.1.1	EFFECTIVO	10,000.00	0.00	0.00	10,000.00
1.1.1.2	BANCOS/TESORERÍA	2,277,243.63	7,635,729.72	7,687,724.21	2,225,240.14
1.1.1.3	BANCOS/DEPENDENCIAS Y OTROS	0.00	0.00	0.00	0.00
1.1.1.4	INVERSIONES TEMPORALES (HASTA 3 MESES)	0.00	0.00	0.00	0.00
1.1.1.5	FONDOS CON AFECTACIÓN ESPECÍFICA	0.00	0.00	0.00	0.00
1.1.1.6	DEPÓSITOS DE FONDOS DE TERCEROS EN GARANTÍA Y/O ADMINISTRACIÓN	105,920.08	0.00	0.00	105,920.08
1.1.1.9	OTROS EFFECTIVOS Y EQUIVALENTES	0.00	0.00	0.00	0.00
1.1.2	DERECHOS A RECIBIR EFFECTIVO O EQUIVALENTES	0.00	3,823,359.66	3,823,359.66	0.00
1.1.2.1	INVERSIONES FINANCIERAS DE CORTO PLAZO	0.00	0.00	0.00	0.00
1.1.2.2	CUENTAS POR COBRAR A CORTO PLAZO	0.00	3,789,851.72	3,789,851.72	0.00
1.1.2.3	DEUDORES DIVERSOS POR COBRAR A CORTO PLAZO	0.00	33,507.94	33,507.94	0.00
1.1.2.4	INGRESOS POR RECUPERAR A CORTO PLAZO	0.00	0.00	0.00	0.00
1.1.2.5	DEUDORES POR ANTIPODOS DE LA TESORERÍA A CORTO PLAZO	0.00	0.00	0.00	0.00
1.1.2.6	PRÉSTAMOS OTORGADOS A CORTO PLAZO	0.00	0.00	0.00	0.00
1.1.2.9	OTROS DERECHOS A RECIBIR EFFECTIVO O EQUIVALENTES A CORTO PLAZO	0.00	0.00	0.00	0.00
1.1.3	DERECHOS A RECIBIR BIENES O SERVICIOS	0.00	5,000.00	5,000.00	0.00
1.1.3.1	ANTICIPO A PROVEEDORES POR ADQUISICIÓN DE BIENES Y PRESTACIÓN DE SERVICIOS A CORTO PLAZO	0.00	5,000.00	5,000.00	0.00
1.1.3.2	ANTICIPO A PROVEEDORES POR ADQUISICIÓN DE BIENES INMUEBLES Y MUEBLES A CORTO PLAZO	0.00	0.00	0.00	0.00
1.1.3.3	ANTICIPO A PROVEEDORES POR ADQUISICIÓN DE BIENES INTANGIBLES A CORTO PLAZO	0.00	0.00	0.00	0.00
1.1.3.4	ANTICIPO A CONTRATISTAS POR OBRAS PÚBLICAS A CORTO PLAZO	0.00	0.00	0.00	0.00
1.1.3.9	OTROS DERECHOS A RECIBIR BIENES O SERVICIOS A CORTO PLAZO	0.00	0.00	0.00	0.00
1.1.4	INVENTARIOS	0.00	0.00	0.00	0.00
1.1.4.1	INVENTARIO DE MERCANCIAS PARA VENTA	0.00	0.00	0.00	0.00
1.1.4.2	INVENTARIO DE MERCANCIAS TERMINADAS	0.00	0.00	0.00	0.00
1.1.4.3	INVENTARIO DE MERCANCIAS EN PROCESO DE ELABORACIÓN	0.00	0.00	0.00	0.00
1.1.4.4	INVENTARIO DE MATERIAS PRIMAS, MATERIALES Y SUMINISTROS PARA PRODUCCIÓN	0.00	0.00	0.00	0.00
1.1.4.5	BIENES EN TRÁNSITO	0.00	0.00	0.00	0.00
1.1.5	ALMACENES	0.00	0.00	0.00	0.00
1.1.5.1	ALMACÉN DE MATERIALES Y SUMINISTROS DE CONSUMO	0.00	0.00	0.00	0.00
1.1.6	ESTIMACIÓN POR PÉRDIDA O DETERIORO DE ACTIVOS CIRCULANTES	0.00	0.00	0.00	0.00
1.1.6.1	ESTIMACIONES PARA CUENTAS INCOBRABLES POR DERECHOS A RECIBIR EFFECTIVO O EQUIVALENTES	0.00	0.00	0.00	0.00
1.1.6.2	ESTIMACIÓN POR DETERIORO DE INVENTARIOS	0.00	0.00	0.00	0.00
1.1.9	OTROS ACTIVOS CIRCULANTES	0.00	0.00	0.00	0.00
1.1.9.1	VALORES EN GARANTÍA	0.00	0.00	0.00	0.00

1.1.9.2	BIENES EN GARANTÍA (EXCLUYE DEPÓSITOS DE FONDOS)	0.00	0.00	0.00	0.00
1.1.9.3	BIENES DERIVADOS DE EMBARGOS, DECOMISOS, ASEGURAMIENTOS Y DACIÓN EN PAGO	0.00	0.00	0.00	0.00
1.1.9.4	ADQUISICIÓN CON FONDOS DE TERCEROS	0.00	0.00	0.00	0.00
1.2	ACTIVO NO CIRCULANTE	52,832,416.77	49,175.68	0.00	52,881,592.45
1.2.1	INVERSIONES FINANCIERAS A LARGO PLAZO	0.00	0.00	0.00	0.00
1.2.1.1	INVERSIONES A LARGO PLAZO	0.00	0.00	0.00	0.00
1.2.1.2	TÍTULOS Y VALORES A LARGO PLAZO	0.00	0.00	0.00	0.00
1.2.1.3	FIDEICOMISOS, MANDATOS Y CONTRATOS ANÁLOGOS	0.00	0.00	0.00	0.00
1.2.1.4	PARTICIPACIONES Y APORTACIONES DE CAPITAL	0.00	0.00	0.00	0.00
1.2.2	DERECHOS A RECIBIR EFECTIVO O EQUIVALENTES A LARGO PLAZO	0.00	0.00	0.00	0.00
1.2.2.1	DOCUMENTOS POR COBRAR A LARGO PLAZO	0.00	0.00	0.00	0.00
1.2.2.2	DEUDORES DIVERSOS A LARGO PLAZO	0.00	0.00	0.00	0.00
1.2.2.3	INGRESOS POR RECUPERAR A LARGO PLAZO	0.00	0.00	0.00	0.00
1.2.2.4	PRÉSTAMOS OTORGADOS A LARGO PLAZO	0.00	0.00	0.00	0.00
1.2.2.9	OTROS DERECHOS A RECIBIR EFECTIVO O EQUIVALENTES A LARGO PLAZO	0.00	0.00	0.00	0.00
1.2.3	BIENES INMUEBLES, INFRAESTRUCTURA Y CONSTRUCCIONES EN PROCESO	55,142,202.52	0.00	0.00	55,142,202.52
1.2.3.1	TERRENOS	5,064,000.00	0.00	0.00	5,064,000.00
1.2.3.2	VIVIENDAS	0.00	0.00	0.00	0.00
1.2.3.3	EDIFICIOS NO HABITACIONALES	50,068,202.52	0.00	0.00	50,068,202.52
1.2.3.4	INFRAESTRUCTURA	0.00	0.00	0.00	0.00
1.2.3.5	CONSTRUCCIONES EN PROCESO EN BIENES DE DOMINIO PÚBLICO	0.00	0.00	0.00	0.00
1.2.3.6	CONSTRUCCIONES EN PROCESO EN BIENES PROPIOS	0.00	0.00	0.00	0.00
1.2.3.9	OTROS BIENES INMUEBLES	0.00	0.00	0.00	0.00
1.2.4	BIENES MUEBLES	2,058,086.80	0.00	0.00	2,058,086.80
1.2.4.1	MOBILIARIO Y EQUIPO DE ADMINISTRACIÓN	878,589.50	0.00	0.00	878,589.50
1.2.4.2	MOBILIARIO Y EQUIPO EDUCACIONAL Y RECREATIVO	323,272.80	0.00	0.00	323,272.80
1.2.4.3	EQUIPO E INSTRUMENTAL MÉDICO Y DE LABORATORIO	8,208.00	0.00	0.00	8,208.00
1.2.4.4	VEHÍCULOS Y EQUIPO DE TRANSPORTE	638,000.00	0.00	0.00	638,000.00
1.2.4.5	EQUIPO DE DEFENSA Y SEGURIDAD	0.00	0.00	0.00	0.00
1.2.4.6	MAQUINARIA, OTROS EQUIPOS Y HERRAMIENTAS	210,016.50	0.00	0.00	210,016.50
1.2.4.7	COLECCIONES, OBRAS DE ARTE Y OBJETOS VALIOSOS	0.00	0.00	0.00	0.00
1.2.4.8	ACTIVOS BIOLÓGICOS	0.00	0.00	0.00	0.00
1.2.5	ACTIVOS INTANGIBLES	398,791.64	49,175.68	0.00	447,967.32
1.2.5.1	SOFTWARE	398,791.64	49,175.68	0.00	447,967.32
1.2.5.2	PATENTES, MARCAS Y DERECHOS	0.00	0.00	0.00	0.00
1.2.5.3	CONCESIONES Y FRANQUICIAS	0.00	0.00	0.00	0.00
1.2.5.4	LICENCIAS	0.00	0.00	0.00	0.00
1.2.5.9	OTROS ACTIVOS INTANGIBLES	0.00	0.00	0.00	0.00
1.2.6	DEPRECIACIÓN, DETERIORO Y AMORTIZACIÓN ACUMULADA DE BIENES	-4,786,664.19	0.00	0.00	-4,786,664.19
1.2.6.1	DEPRECIACIÓN ACUMULADA DE BIENES INMUEBLES	-3,303,841.36	0.00	0.00	-3,303,841.36

1.2.6.2	DEPRECIACIÓN ACUMULADA DE INFRAESTRUCTURA	0.00	0.00	0.00	0.00
1.2.6.3	DEPRECIACIÓN ACUMULADA DE BIENES MUEBLES	-1,462,822.83	0.00	0.00	-1,462,822.83
1.2.6.4	DETERIORO ACUMULADO DE BIENES	0.00	0.00	0.00	0.00
1.2.6.5	AMORTIZACIÓN ACUMULADA DE ACTIVOS INTANGIBLES	0.00	0.00	0.00	0.00
1.2.7	ACTIVOS DIFERIDOS	6.00	6.00	0.00	6.00
1.2.7.1	ESTUDIOS, FORMULACIÓN Y EVALUACIÓN DE PROYECTOS	0.00	0.00	0.00	0.00
1.2.7.2	DERECHOS SOBRE BIENES EN RÉGIMEN DE ARRENDAMIENTO FINANCIERO	0.00	0.00	0.00	0.00
1.2.7.3	GASTOS PAGADOS POR ADELANTADO A LARGO PLAZO	0.00	0.00	0.00	0.00
1.2.7.4	ANTICIPOS A LARGO PLAZO	0.00	0.00	0.00	0.00
1.2.7.5	BENEFICIOS AL RETIRO DE EMPLEADOS PAGADOS POR ADELANTADO	0.00	0.00	0.00	0.00
1.2.7.9	OTROS ACTIVOS DIFERIDOS	0.00	0.00	0.00	0.00
1.2.8	ESTIMACIÓN POR PÉRDIDA O DETERIORO DE ACTIVOS NO CIRCULANTES	0.00	0.00	0.00	0.00
1.2.8.1	ESTIMACIONES POR PÉRDIDA DE CUENTAS INCOBRABLES DE DOCUMENTOS POR COBRAR A LARGO PLAZO	0.00	0.00	0.00	0.00
1.2.8.2	ESTIMACIONES POR PÉRDIDA DE CUENTAS INCOBRABLES DE DEUDORES DIVERSOS POR COBRAR A LARGO PLAZO	0.00	0.00	0.00	0.00
1.2.8.3	ESTIMACIONES POR PÉRDIDA DE CUENTAS INCOBRABLES DE INGRESOS POR COBRAR A LARGO PLAZO	0.00	0.00	0.00	0.00
1.2.8.4	ESTIMACIONES POR PÉRDIDA DE CUENTAS INCOBRABLES DE PRÉSTAMOS OTORGADOS A LARGO PLAZO	0.00	0.00	0.00	0.00
1.2.8.9	ESTIMACIONES POR PÉRDIDA DE OTRAS CUENTAS INCOBRABLES A LARGO PLAZO	0.00	0.00	0.00	0.00
1.2.9	OTROS ACTIVOS NO CIRCULANTES	0.00	0.00	0.00	0.00
1.2.9.1	BIENES EN CONCESIÓN	0.00	0.00	0.00	0.00
1.2.9.2	BIENES EN ARRENDAMIENTO FINANCIERO	0.00	0.00	0.00	0.00
1.2.9.3	BIENES EN COMODATO	0.00	0.00	0.00	0.00
2	PASIVO	303,694.67	3,842,106.21	3,903,009.31	364,686.77
2.1	PASIVO CIRCULANTE	303,694.67	3,842,106.21	3,903,009.31	364,686.77
2.1.1	CUENTAS POR PAGAR A CORTO PLAZO	203,559.67	3,842,106.21	3,903,009.31	264,453.77
2.1.1.1	SERVICIOS PERSONALES POR PAGAR A CORTO PLAZO	0.00	2,535,526.32	2,535,526.32	0.00
2.1.1.2	PROVEEDORES POR PAGAR A CORTO PLAZO	0.00	967,021.95	967,021.95	0.00
2.1.1.3	CONTRATISTAS POR OBRAS PÚBLICAS POR PAGAR A CORTO PLAZO	0.00	0.00	0.00	0.00
2.1.1.4	PARTICIPACIONES Y APORTACIONES POR PAGAR A CORTO PLAZO	0.00	0.00	0.00	0.00
2.1.1.5	TRANSFERENCIAS OTORGADAS POR PAGAR A CORTO PLAZO	0.00	0.00	0.00	0.00
2.1.1.6	INTERESES, COMISIONES Y OTROS GASTOS DE LA DEUDA PÚBLICA POR PAGAR A CORTO PLAZO	0.00	0.00	0.00	0.00
2.1.1.7	RETENCIONES Y CONTRIBUCIONES POR PAGAR A CORTO PLAZO	203,559.67	306,050.00	306,944.10	264,453.77
2.1.1.8	DEVOLUCIONES DE LA LEY DE INGRESOS POR PAGAR A CORTO PLAZO	0.00	0.00	0.00	0.00
2.1.1.9	OTRAS CUENTAS POR PAGAR A CORTO PLAZO	0.00	33,507.94	33,507.94	0.00
2.1.2	DOCUMENTOS POR PAGAR A CORTO PLAZO	0.00	0.00	0.00	0.00
2.1.2.1	DOCUMENTOS COMERCIALES POR PAGAR A CORTO PLAZO	0.00	0.00	0.00	0.00
2.1.2.2	DOCUMENTOS CON CONTRATISTAS POR OBRAS PÚBLICAS POR PAGAR A CORTO PLAZO	0.00	0.00	0.00	0.00
2.1.2.9	OTROS DOCUMENTOS POR PAGAR A CORTO PLAZO	0.00	0.00	0.00	0.00
2.1.3	PORCIÓN A CORTO PLAZO DE LA DEUDA PÚBLICA A LARGO PLAZO	0.00	0.00	0.00	0.00
2.1.3.1	PORCIÓN A CORTO PLAZO DE LA DEUDA PÚBLICA INTERNA	0.00	0.00	0.00	0.00
2.1.3.2	PORCIÓN A CORTO PLAZO DE LA DEUDA PÚBLICA EXTERNA	0.00	0.00	0.00	0.00

2.1.3.3	PORCIÓN A CORTO PLAZO DE ARRENDAMIENTO FINANCIERO	0.00	0.00	0.00	0.00
2.1.4	TÍTULOS Y VALORES A CORTO PLAZO	0.00	0.00	0.00	0.00
2.1.4.1	TÍTULOS Y VALORES DE LA DEUDA PÚBLICA INTERNA A CORTO PLAZO	0.00	0.00	0.00	0.00
2.1.4.2	TÍTULOS Y VALORES DE LA DEUDA PÚBLICA EXTERNA A CORTO PLAZO	0.00	0.00	0.00	0.00
2.1.5	PASIVOS DIFERIDOS A CORTO PLAZO	0.00	0.00	0.00	0.00
2.1.5.1	INGRESOS COBRADOS POR ADELANTADO A CORTO PLAZO	0.00	0.00	0.00	0.00
2.1.5.2	INTERESES COBRADOS POR ADELANTADO A CORTO PLAZO	0.00	0.00	0.00	0.00
2.1.5.9	OTROS PASIVOS DIFERIDOS A CORTO PLAZO	0.00	0.00	0.00	0.00
2.1.6	FONDOS Y BIENES DE TERCEROS EN GARANTÍA Y/O ADMINISTRACIÓN A CORTO PLAZO	0.00	0.00	0.00	0.00
2.1.6.1	FONDOS EN GARANTÍA A CORTO PLAZO	0.00	0.00	0.00	0.00
2.1.6.2	FONDOS EN ADMINISTRACIÓN A CORTO PLAZO	0.00	0.00	0.00	0.00
2.1.6.3	FONDOS CONTINGENTES A CORTO PLAZO	0.00	0.00	0.00	0.00
2.1.6.4	FONDOS DE FIDEICOMISOS, MANDATOS Y CONTRATOS ANÁLOGOS A CORTO PLAZO	0.00	0.00	0.00	0.00
2.1.6.5	OTROS FONDOS DE TERCEROS EN GARANTÍA Y/O ADMINISTRACIÓN A CORTO PLAZO	0.00	0.00	0.00	0.00
2.1.6.8	VALORES Y BIENES EN GARANTÍA A CORTO PLAZO	0.00	0.00	0.00	0.00
2.1.7	PROVISIONES A CORTO PLAZO	100,135.00	0.00	0.00	100,135.00
2.1.7.1	PROVISIÓN PARA DEMANDAS Y JUICIOS A CORTO PLAZO	0.00	0.00	0.00	0.00
2.1.7.2	PROVISIÓN PARA CONTINGENCIAS A CORTO PLAZO	0.00	0.00	0.00	0.00
2.1.7.9	OTRAS PROVISIONES A CORTO PLAZO	100,135.00	0.00	0.00	100,135.00
2.1.8	OTROS PASIVOS A CORTO PLAZO	0.00	0.00	0.00	0.00
2.1.9.1	INGRESOS POR CLASIFICAR	0.00	0.00	0.00	0.00
2.1.9.2	RECAUDACIÓN POR PARTICIPAR	0.00	0.00	0.00	0.00
2.1.9.9	OTROS PASIVOS CIRCULANTES	0.00	0.00	0.00	0.00
2.2	PASIVO NO CIRCULANTE	0.00	0.00	0.00	0.00
2.2.1	CUENTAS POR PAGAR A LARGO PLAZO	0.00	0.00	0.00	0.00
2.2.1.1	PROVEEDORES POR PAGAR A LARGO PLAZO	0.00	0.00	0.00	0.00
2.2.1.2	CONTRATISTAS POR OBRAS PÚBLICAS POR PAGAR A LARGO PLAZO	0.00	0.00	0.00	0.00
2.2.2	DOCUMENTOS POR PAGAR A LARGO PLAZO	0.00	0.00	0.00	0.00
2.2.2.1	DOCUMENTOS COMERCIALES POR PAGAR A LARGO PLAZO	0.00	0.00	0.00	0.00
2.2.2.2	DOCUMENTOS CON CONTRATISTAS POR OBRAS PÚBLICAS POR PAGAR A LARGO PLAZO	0.00	0.00	0.00	0.00
2.2.2.9	OTROS DOCUMENTOS POR PAGAR A LARGO PLAZO	0.00	0.00	0.00	0.00
2.2.3	DEUDA PÚBLICA A LARGO PLAZO	0.00	0.00	0.00	0.00
2.2.3.1	TÍTULOS Y VALORES DE LA DEUDA PÚBLICA INTERNA A LARGO PLAZO	0.00	0.00	0.00	0.00
2.2.3.2	TÍTULOS Y VALORES DE LA DEUDA PÚBLICA EXTERNA A LARGO PLAZO	0.00	0.00	0.00	0.00
2.2.3.3	PRÉSTAMOS DE LA DEUDA PÚBLICA INTERNA POR PAGAR A LARGO PLAZO	0.00	0.00	0.00	0.00
2.2.3.4	PRÉSTAMOS DE LA DEUDA PÚBLICA EXTERNA POR PAGAR A LARGO PLAZO	0.00	0.00	0.00	0.00
2.2.3.5	ARRENDAMIENTO FINANCIERO POR PAGAR A LARGO PLAZO	0.00	0.00	0.00	0.00
2.2.4	PASIVOS DIFERIDOS A LARGO PLAZO	0.00	0.00	0.00	0.00
2.2.4.1	CRÉDITOS DIFERIDOS A LARGO PLAZO	0.00	0.00	0.00	0.00
2.2.4.2	INTERESES COBRADOS POR ADELANTADO A LARGO PLAZO	0.00	0.00	0.00	0.00

2.2.4.9	OTROS PASIVOS DIFERIDOS A LARGO PLAZO	0.00	0.00	0.00	0.00
2.2.5	FONDOS Y BIENES DE TERCEROS EN GARANTÍA Y/O ADMINISTRACIÓN A LARGO PLAZO	0.00	0.00	0.00	0.00
2.2.5.1	FONDOS EN GARANTÍA A LARGO PLAZO	0.00	0.00	0.00	0.00
2.2.5.2	FONDOS EN ADMINISTRACIÓN A LARGO PLAZO	0.00	0.00	0.00	0.00
2.2.5.3	FONDOS CONTINGENTES A LARGO PLAZO	0.00	0.00	0.00	0.00
2.2.5.4	FONDOS DE FIDEICOMISOS, MANDATOS Y CONTRATOS ANÁLOGOS A LARGO PLAZO	0.00	0.00	0.00	0.00
2.2.5.5	OTROS FONDOS DE TERCEROS EN GARANTÍA Y/O ADMINISTRACIÓN A LARGO PLAZO	0.00	0.00	0.00	0.00
2.2.5.6	VALORES Y BIENES EN GARANTÍA A LARGO PLAZO	0.00	0.00	0.00	0.00
2.2.6	PROVISIONES A LARGO PLAZO	0.00	0.00	0.00	0.00
2.2.6.1	PROVISIÓN PARA DEMANDAS Y JUICIOS A LARGO PLAZO	0.00	0.00	0.00	0.00
2.2.6.2	PROVISIÓN PARA PENSIONES A LARGO PLAZO	0.00	0.00	0.00	0.00
2.2.6.3	PROVISIÓN PARA CONTINGENCIAS A LARGO PLAZO	0.00	0.00	0.00	0.00
2.2.6.8	OTRAS PROVISIONES A LARGO PLAZO	0.00	0.00	0.00	0.00
3	HACIENDA PÚBLICA/PATRIMONIO	54,921,885.81	3,853,824.83	3,790,111.72	54,856,172.90
3.1	HACIENDA PÚBLICA/PATRIMONIO CONTRIBUIDO	55,142,202.52	0.00	0.00	55,142,202.52
3.1.1	APORTACIONES	0.00	0.00	0.00	0.00
3.1.2	DONACIONES DE CAPITAL	55,142,202.52	0.00	0.00	55,142,202.52
3.1.3	ACTUALIZACIÓN DE LA HACIENDA PÚBLICA/PATRIMONIO	0.00	0.00	0.00	0.00
3.2	HACIENDA PÚBLICA/PATRIMONIO GENERADO	-220,316.71	3,853,824.83	3,790,111.72	-284,829.82
3.2.1	RESULTADOS DEL EJERCICIO (AHORRO/ DESAHORRO)	1,859,328.92	3,853,824.83	3,789,851.72	1,795,366.01
3.2.2	RESULTADOS DE EJERCICIOS ANTERIORES	-988,117.93	0.00	0.00	-988,117.93
3.2.3	REVALÚOS	0.00	0.00	0.00	0.00
3.2.3.1	REVALÚO DE BIENES INMUEBLES	0.00	0.00	0.00	0.00
3.2.3.2	REVALÚO DE BIENES MUEBLES	0.00	0.00	0.00	0.00
3.2.3.3	REVALÚO DE BIENES INTANGIBLES	0.00	0.00	0.00	0.00
3.2.3.9	OTROS REVALÚOS	0.00	0.00	0.00	0.00
3.2.4	RESERVAS	0.00	0.00	0.00	0.00
3.2.4.1	RESERVAS DE PATRIMONIO	0.00	0.00	0.00	0.00
3.2.4.2	RESERVAS TERRITORIALES	0.00	0.00	0.00	0.00
3.2.4.3	RESERVAS POR CONTINGENCIAS	0.00	0.00	0.00	0.00
3.2.5	RECTIFICACIONES DE RESULTADOS DE EJERCICIOS ANTERIORES	-1,091,527.70	0.00	260.00	-1,091,267.70
3.2.5.1	CAMBIOS EN POLÍTICAS CONTABLES	48,899.03	0.00	0.00	48,899.03
3.2.5.2	CAMBIOS POR ERRORES CONTABLES	-1,140,426.73	0.00	260.00	-1,140,166.73
3.3	EXCESO O INSUFICIENCIA EN LA ACTUALIZACIÓN DE LA HACIENDA PÚBLICA/PATRIMONIO	0.00	0.00	0.00	0.00
3.3.1	RESULTADO POR POSICIÓN MONETARIA	0.00	0.00	0.00	0.00
3.3.2	RESULTADO POR TENENCIA DE ACTIVOS NO MONETARIOS	0.00	0.00	0.00	0.00
4	INGRESOS Y OTROS BENEFICIOS	0.00	3,789,851.72	3,789,851.72	0.00
4.1	INGRESOS DE GESTIÓN	0.00	586,634.24	586,634.24	0.00
4.1.1	IMPUESTOS	0.00	0.00	0.00	0.00
4.1.1.1	IMPUESTOS SOBRE LOS INGRESOS	0.00	0.00	0.00	0.00

4.1.1.2	IMPUESTOS SOBRE EL PATRIMONIO	0.00	0.00	0.00	0.00
4.1.1.3	IMPUESTOS SOBRE LA PRODUCCIÓN, EL CONSUMO Y LAS TRANSACCIONES	0.00	0.00	0.00	0.00
4.1.1.4	IMPUESTOS AL COMERCIO EXTERIOR	0.00	0.00	0.00	0.00
4.1.1.5	IMPUESTOS SOBRE NÓMINAS Y ASIMILABLES	0.00	0.00	0.00	0.00
4.1.1.6	IMPUESTOS ECOLÓGICOS	0.00	0.00	0.00	0.00
4.1.1.7	ACCESORIOS DE IMPUESTOS	0.00	0.00	0.00	0.00
4.1.1.8	IMPUESTOS NO COMPRENDIDOS EN LA LEY DE INGRESOS VIGENTE, CAUSADOS EN EJERCICIOS FISCALES ANTERIORES PENDIENTES DE LIQUIDACIÓN O PAGO	0.00	0.00	0.00	0.00
4.1.1.9	OTROS IMPUESTOS	0.00	0.00	0.00	0.00
4.1.2	CUOTAS Y APORTACIONES DE SEGURIDAD SOCIAL	0.00	0.00	0.00	0.00
4.1.2.1	APORTACIONES PARA FONDOS DE VIVIENDA	0.00	0.00	0.00	0.00
4.1.2.2	CUOTAS PARA LA SEGURIDAD SOCIAL	0.00	0.00	0.00	0.00
4.1.2.3	CUOTAS DE AHORRO PARA EL RETIRO	0.00	0.00	0.00	0.00
4.1.2.4	ACCESORIOS DE CUOTAS Y APORTACIONES DE SEGURIDAD SOCIAL	0.00	0.00	0.00	0.00
4.1.2.9	OTRAS CUOTAS Y APORTACIONES PARA LA SEGURIDAD SOCIAL	0.00	0.00	0.00	0.00
4.1.3	CONTRIBUCIONES DE MEJORAS	0.00	0.00	0.00	0.00
4.1.3.1	CONTRIBUCIONES DE MEJORAS POR OBRAS PÚBLICAS	0.00	0.00	0.00	0.00
4.1.3.2	CONTRIBUCIONES DE MEJORAS NO COMPRENDIDAS EN LA LEY DE INGRESOS VIGENTE, CAUSADAS EN EJERCICIOS FISCALES ANTERIORES PENDIENTES DE LIQUIDACIÓN O PAGO	0.00	0.00	0.00	0.00
4.1.4	DERECHOS	0.00	0.00	0.00	0.00
4.1.4.1	DERECHOS POR EL USO, GOCE, APROVECHAMIENTO O EXPLOTACIÓN DE BIENES DE DOMINIO PÚBLICO	0.00	0.00	0.00	0.00
4.1.4.2	DERECHOS A LOS HIDROCARBUROS (DEROGADA)	0.00	0.00	0.00	0.00
4.1.4.3	DERECHOS POR PRESTACIÓN DE SERVICIOS	0.00	0.00	0.00	0.00
4.1.4.4	ACCESORIOS DE DERECHOS	0.00	0.00	0.00	0.00
4.1.4.5	DERECHOS NO COMPRENDIDOS EN LA LEY DE INGRESOS VIGENTE, CAUSADOS EN EJERCICIOS FISCALES ANTERIORES PENDIENTES DE LIQUIDACIÓN O PAGO	0.00	0.00	0.00	0.00
4.1.4.9	OTROS DERECHOS	0.00	0.00	0.00	0.00
4.1.5	PRODUCTOS	0.00	0.00	0.00	0.00
4.1.5.1	PRODUCTOS	0.00	0.00	0.00	0.00
4.1.5.2	ENAJENACIÓN DE BIENES MUEBLES NO SUJETOS A SER INVENTARIADOS (DEROGADA)	0.00	0.00	0.00	0.00
4.1.5.3	ACCESORIOS DE PRODUCTOS (DEROGADA)	0.00	0.00	0.00	0.00
4.1.5.4	PRODUCTOS NO COMPRENDIDOS EN LA LEY DE INGRESOS VIGENTE, CAUSADOS EN EJERCICIOS FISCALES ANTERIORES PENDIENTES DE LIQUIDACIÓN O PAGO	0.00	0.00	0.00	0.00
4.1.5.9	OTROS PRODUCTOS QUE GENERAN INGRESOS CORRIENTES (DEROGADA)	0.00	0.00	0.00	0.00
4.1.6	APROVECHAMIENTOS	0.00	0.00	0.00	0.00
4.1.6.1	INCENTIVOS DERIVADOS DE LA COLABORACIÓN FISCAL (DEROGADA)	0.00	0.00	0.00	0.00
4.1.6.2	MULTAS	0.00	0.00	0.00	0.00
4.1.6.3	INDENIZACIONES	0.00	0.00	0.00	0.00
4.1.6.4	REINTEGROS	0.00	0.00	0.00	0.00
4.1.6.5	APROVECHAMIENTOS PROVENIENTES DE OBRAS PÚBLICAS	0.00	0.00	0.00	0.00
4.1.6.6	APROVECHAMIENTOS NO COMPRENDIDOS EN LA LEY DE INGRESOS VIGENTE, CAUSADOS EN EJERCICIOS FISCALES ANTERIORES PENDIENTES DE LIQUIDACIÓN O PAGO	0.00	0.00	0.00	0.00
4.1.6.7	APROVECHAMIENTOS POR APORTACIONES Y COOPERACIONES (DEROGADA)	0.00	0.00	0.00	0.00
4.1.6.8	ACCESORIOS DE APROVECHAMIENTOS	0.00	0.00	0.00	0.00
4.1.6.9	OTROS APROVECHAMIENTOS	0.00	0.00	0.00	0.00

4.1.7	INGRESOS POR VENTA DE BIENES Y PRESTACIÓN DE SERVICIOS	0.00	586,634.24	586,634.24	0.00
4.1.7.1	INGRESOS POR VENTA DE BIENES Y PRESTACIÓN DE SERVICIOS DE INSTITUCIONES PÚBLICAS DE SEGURIDAD SOCIAL	0.00	0.00	0.00	0.00
4.1.7.2	INGRESOS POR VENTA DE BIENES Y PRESTACIÓN DE SERVICIOS DE EMPRESAS PRODUCTIVAS DEL ESTADO	0.00	0.00	0.00	0.00
4.1.7.3	INGRESOS POR VENTA DE BIENES Y PRESTACIÓN DE SERVICIOS DE ENTIDADES PARAESTATALES Y FIDEICOMISOS NO EMPRESARIALES Y NO FINANCIEROS	0.00	586,634.24	586,634.24	0.00
4.1.7.4	INGRESOS POR VENTA DE BIENES Y PRESTACIÓN DE SERVICIOS DE ENTIDADES PARAESTATALES EMPRESARIALES NO FINANCIERAS CON PARTICIPACIÓN ESTATAL MAYORITARIA	0.00	0.00	0.00	0.00
4.1.7.5	INGRESOS POR VENTA DE BIENES Y PRESTACIÓN DE SERVICIOS DE ENTIDADES PARAESTATALES EMPRESARIALES FINANCIERAS MONETARIAS CON PARTICIPACIÓN ESTATAL MAYORITARIA	0.00	0.00	0.00	0.00
4.1.7.6	INGRESOS POR VENTA DE BIENES Y PRESTACIÓN DE SERVICIOS DE ENTIDADES PARAESTATALES EMPRESARIALES FINANCIERAS NO MONETARIAS CON PARTICIPACIÓN ESTATAL MAYORITARIA	0.00	0.00	0.00	0.00
4.1.7.7	INGRESOS POR VENTA DE BIENES Y PRESTACIÓN DE SERVICIOS DE FIDEICOMISOS FINANCIEROS PÚBLICOS CON PARTICIPACIÓN ESTATAL MAYORITARIA	0.00	0.00	0.00	0.00
4.1.7.8	INGRESOS POR VENTA DE BIENES Y PRESTACIÓN DE SERVICIOS DE LOS PODERES LEGISLATIVO Y JUDICIAL, Y DE LOS ÓRGANOS AUTÓNOMOS	0.00	0.00	0.00	0.00
4.1.9	INGRESOS POR COMPROMISOS EN EJERCICIOS FISCALES ANTERIORES PENDIENTES DE LIQUIDACIÓN O PAGO (DEROGADA)	0.00	0.00	0.00	0.00
4.1.9.1	INGRESOS POR COMPROMISOS EN EJERCICIOS FISCALES ANTERIORES PENDIENTES DE LIQUIDACIÓN O PAGO (DEROGADA)	0.00	0.00	0.00	0.00
4.1.9.2	CONTROLES DE RESERVAS, DERECHOS, PRODUCTOS Y PROVECHAMIENTOS NO COMPRENDIDOS EN LAS FRACCIONES DE LA LEY DE INGRESOS CAUSADOS EN EJERCICIOS FISCLES ANTERIORES PENDIENTES DE LIQUIDACIÓN O PAGO (DEROGADA)	0.00	0.00	0.00	0.00
4.2	INGRESOS POR COLABORACIÓN FISCAL, FONDOS DISTINTOS DE APORTACIONES, TRANSFERENCIAS, ASIGNACIONES, SUBSIDIOS Y SUBVENCIONES, Y PENSIONES Y JUBILACIONES	0.00	3,203,217.48	3,203,217.48	0.00
4.2.1	INGRESOS POR COLABORACIÓN FISCAL Y FONDOS DISTINTOS DE APORTACIONES	0.00	0.00	0.00	0.00
4.2.1.1	PARTICIPACIONES	0.00	0.00	0.00	0.00
4.2.1.2	APORTACIONES	0.00	0.00	0.00	0.00
4.2.1.3	CONVENIOS	0.00	3,203,217.48	3,203,217.48	0.00
4.2.1.4	INCENTIVOS DERIVADOS DE LA COLABORACIÓN FISCAL	0.00	0.00	0.00	0.00
4.2.1.5	FONDOS DISTINTOS DE APORTACIONES	0.00	0.00	0.00	0.00
4.2.2	TRANSFERENCIAS, ASIGNACIONES, SUBSIDIOS Y SUBVENCIONES, Y PENSIONES Y JUBILACIONES	0.00	0.00	0.00	0.00
4.2.2.1	TRANSFERENCIAS Y ASIGNACIONES	0.00	0.00	0.00	0.00
4.2.2.2	TRANSFERENCIAS DEL SECTOR PÚBLICO (DEROGADA)	0.00	0.00	0.00	0.00
4.2.2.3	SUBSIDIOS Y SUBVENCIONES	0.00	0.00	0.00	0.00
4.2.2.4	AYUDAS SOCIALES (DEROGADA)	0.00	0.00	0.00	0.00
4.2.2.5	PENSIONES Y JUBILACIONES	0.00	0.00	0.00	0.00
4.2.2.6	TRANSFERENCIAS DEL EXTERIOR (DEROGADA)	0.00	0.00	0.00	0.00
4.2.2.7	TRANSFERENCIAS DEL FONDO MEXICANO DEL PETRÓLEO PARA LA ESTABILIZACIÓN Y EL DESARROLLO	0.00	0.00	0.00	0.00
4.3	OTROS INGRESOS Y BENEFICIOS	0.00	0.00	0.00	0.00
4.3.1	INGRESOS FINANCIEROS	0.00	0.00	0.00	0.00
4.3.1.1	INTERESES GANADOS DE TÍTULOS, VALORES Y DEMÁS INSTRUMENTOS FINANCIEROS	0.00	0.00	0.00	0.00
4.3.1.9	OTROS INGRESOS FINANCIEROS	0.00	0.00	0.00	0.00
4.3.2	INCREMENTO POR VARIACIÓN DE INVENTARIOS	0.00	0.00	0.00	0.00
4.3.2.1	INCREMENTO POR VARIACIÓN DE INVENTARIOS DE MERCANCÍAS PARA VENTA	0.00	0.00	0.00	0.00
4.3.2.2	INCREMENTO POR VARIACIÓN DE INVENTARIOS DE MERCANCÍAS TERMINADAS	0.00	0.00	0.00	0.00
4.3.2.3	INCREMENTO POR VARIACIÓN DE INVENTARIOS DE MERCANCÍAS EN PROCESO DE ELABORACIÓN	0.00	0.00	0.00	0.00
4.3.2.4	INCREMENTO POR VARIACIÓN DE INVENTARIOS DE MATERIAS PRIMAS, MATERIALES Y SUMINISTROS PARA PRODUCCIÓN	0.00	0.00	0.00	0.00
4.3.2.5	INCREMENTO POR VARIACIÓN DE ALMACÉN DE MATERIAS PRIMAS, MATERIALES Y SUMINISTROS DE CONSUMO	0.00	0.00	0.00	0.00
4.3.3	DISMINUCIÓN DEL EXCESO DE ESTIMACIONES POR PÉRDIDA O DETERIORO U OBSOLESCENCIA	0.00	0.00	0.00	0.00
4.3.3.1	DISMINUCIÓN DEL EXCESO DE ESTIMACIONES POR PÉRDIDA O DETERIORO U OBSOLESCENCIA	0.00	0.00	0.00	0.00
4.3.4	DISMINUCIÓN DEL EXCESO DE PROVISIONES	0.00	0.00	0.00	0.00

4.3.4.1	DISMINUCIÓN DEL EXCESO DE PROVISIONES	0.00	0.00	0.00	0.00
4.3.9	OTROS INGRESOS Y BENEFICIOS VARIOS	0.00	0.00	0.00	0.00
4.3.9.1	OTROS INGRESOS DE EJERCICIOS ANTERIORES (DEROGADA)	0.00	0.00	0.00	0.00
4.3.9.2	BONIFICACIONES Y DESCUENTOS OBTENIDOS	0.00	0.00	0.00	0.00
4.3.9.3	DIFERENCIAS POR TIPO DE CAMBIO A FAVOR	0.00	0.00	0.00	0.00
4.3.9.4	DIFERENCIAS DE COTIZACIONES A FAVOR EN VALORES NEGOCIABLES	0.00	0.00	0.00	0.00
4.3.9.5	RESULTADO POR POSICIÓN MONETARIA	0.00	0.00	0.00	0.00
4.3.9.6	UTILIDADES POR PARTICIPACIÓN PATRIMONIAL	0.00	0.00	0.00	0.00
4.3.9.7	DIFERENCIAS POR REESTRUCTURACIÓN DE DEUDA PÚBLICA A FAVOR	0.00	0.00	0.00	0.00
4.3.9.9	OTROS INGRESOS Y BENEFICIOS VARIOS	0.00	0.00	0.00	0.00
5	GASTOS Y OTRAS PERDIDAS	0.00	3,853,824.63	3,853,824.63	0.00
5.1	GASTOS DE FUNCIONAMIENTO	0.00	3,853,824.63	3,853,824.63	0.00
5.1.1	SERVICIOS PERSONALES	0.00	2,902,424.36	2,902,424.36	0.00
5.1.1.1	REMUNERACIONES AL PERSONAL DE CARÁCTER PERMANENTE	0.00	1,964,721.74	1,964,721.74	0.00
5.1.1.2	REMUNERACIONES AL PERSONAL DE CARÁCTER TRANSITORIO	0.00	0.00	0.00	0.00
5.1.1.3	REMUNERACIONES ADICIONALES Y ESPECIALES	0.00	288,630.97	288,630.97	0.00
5.1.1.4	SEGURIDAD SOCIAL	0.00	563,317.49	563,317.49	0.00
5.1.1.5	OTRAS PRESTACIONES SOCIALES Y ECONÓMICAS	0.00	95,754.16	95,754.16	0.00
5.1.1.6	PAGO DE ESTÍMULOS A SERVIDORES PÚBLICOS	0.00	0.00	0.00	0.00
5.1.2	MATERIALES Y SUMINISTROS	0.00	285,770.21	285,770.21	0.00
5.1.2.1	MATERIALES DE ADMINISTRACIÓN, EMISIÓN DE DOCUMENTOS Y ARTÍCULOS OFICIALES	0.00	102,104.80	102,104.80	0.00
5.1.2.2	ALIMENTOS Y UTENSILIOS	0.00	8,351.92	8,351.92	0.00
5.1.2.3	MATERIAS PRIMAS Y MATERIALES DE PRODUCCIÓN Y COMERCIALIZACIÓN	0.00	0.00	0.00	0.00
5.1.2.4	MATERIALES Y ARTÍCULOS DE CONSTRUCCIÓN Y DE REPARACIÓN	0.00	135,977.90	135,977.90	0.00
5.1.2.5	PRODUCTOS QUÍMICOS, FARMACÉUTICOS Y DE LABORATORIO	0.00	701.42	701.42	0.00
5.1.2.6	COMBUSTIBLES, LUBRICANTES Y ADITIVOS	0.00	8,529.00	8,529.00	0.00
5.1.2.7	VESTUARIO, BLANCOS, PRENDAS DE PROTECCIÓN Y ARTÍCULOS DEPORTIVOS	0.00	11,901.60	11,901.60	0.00
5.1.2.8	MATERIALES Y SUMINISTROS PARA SEGURIDAD	0.00	0.00	0.00	0.00
5.1.2.9	HERRAMIENTAS, REFACCIONES Y ACCESORIOS MENORES	0.00	20,203.77	20,203.77	0.00
5.1.3	SERVICIOS GENERALES	0.00	665,630.08	665,630.08	0.00
5.1.3.1	SERVICIOS BÁSICOS	0.00	175,843.71	175,843.71	0.00
5.1.3.2	SERVICIOS DE ARRENDAMIENTO	0.00	19,140.00	19,140.00	0.00
5.1.3.3	SERVICIOS PROFESIONALES, CIENTÍFICOS Y TÉCNICOS Y OTROS SERVICIOS	0.00	189,418.66	189,418.66	0.00
5.1.3.4	SERVICIOS FINANCIEROS, BANCARIOS Y COMERCIALES	0.00	942.50	942.50	0.00
5.1.3.5	SERVICIOS DE INSTALACIÓN, REPARACIÓN, MANTENIMIENTO Y CONSERVACIÓN	0.00	109,865.34	109,865.34	0.00
5.1.3.6	SERVICIOS DE COMUNICACIÓN SOCIAL Y PUBLICIDAD	0.00	0.00	0.00	0.00
5.1.3.7	SERVICIOS DE TRASLADO Y VIÁTICOS	0.00	33,511.75	33,511.75	0.00
5.1.3.8	SERVICIOS OFICIALES	0.00	21,521.10	21,521.10	0.00
5.1.3.9	OTROS SERVICIOS GENERALES	0.00	115,387.00	115,387.00	0.00
5.2	TRANSFERENCIAS, ASIGNACIONES, SUBSIDIOS Y OTRAS AYUDAS	0.00	0.00	0.00	0.00

5.2.1	TRANSFERENCIAS INTERNAS Y ASIGNACIONES AL SECTOR PÚBLICO	0.00	0.00	0.00	0.00
5.2.1.1	ASIGNACIONES AL SECTOR PÚBLICO	0.00	0.00	0.00	0.00
5.2.1.2	TRANSFERENCIAS INTERNAS AL SECTOR PÚBLICO	0.00	0.00	0.00	0.00
5.2.2	TRANSFERENCIAS AL RESTO DEL SECTOR PÚBLICO	0.00	0.00	0.00	0.00
5.2.2.1	TRANSFERENCIAS A ENTIDADES PARAESTATALES	0.00	0.00	0.00	0.00
5.2.2.2	TRANSFERENCIAS A ENTIDADES FEDERATIVAS Y MUNICIPIOS	0.00	0.00	0.00	0.00
5.2.3	SUBSIDIOS Y SUBVENCIONES	0.00	0.00	0.00	0.00
5.2.3.1	SUBSIDIOS	0.00	0.00	0.00	0.00
5.2.3.2	SUBVENCIONES	0.00	0.00	0.00	0.00
5.2.4	AYUDAS SOCIALES	0.00	0.00	0.00	0.00
5.2.4.1	AYUDAS SOCIALES A PERSONAS	0.00	0.00	0.00	0.00
5.2.4.2	BECAS	0.00	0.00	0.00	0.00
5.2.4.3	AYUDAS SOCIALES A INSTITUCIONES	0.00	0.00	0.00	0.00
5.2.4.4	AYUDAS SOCIALES POR DEBASTRES NATURALES Y OTROS SINIESTROS	0.00	0.00	0.00	0.00
5.2.5	PENSIONES Y JUBILACIONES	0.00	0.00	0.00	0.00
5.2.5.1	PENSIONES	0.00	0.00	0.00	0.00
5.2.5.2	JUBILACIONES	0.00	0.00	0.00	0.00
5.2.5.9	OTRAS PENSIONES Y JUBILACIONES	0.00	0.00	0.00	0.00
5.2.6	TRANSFERENCIAS A FIDEICOMISOS, MANDATOS Y CONTRATOS ANÁLOGOS	0.00	0.00	0.00	0.00
5.2.6.1	TRANSFERENCIAS A FIDEICOMISOS, MANDATOS Y CONTRATOS ANÁLOGOS AL GOBIERNO	0.00	0.00	0.00	0.00
5.2.6.2	TRANSFERENCIAS A FIDEICOMISOS, MANDATOS Y CONTRATOS ANÁLOGOS A ENTIDADES PARAESTATALES	0.00	0.00	0.00	0.00
5.2.7	TRANSFERENCIAS A LA SEGURIDAD SOCIAL	0.00	0.00	0.00	0.00
5.2.7.1	TRANSFERENCIAS POR OBLIGACIONES DE LEY	0.00	0.00	0.00	0.00
5.2.8	DONATIVOS	0.00	0.00	0.00	0.00
5.2.8.1	DONATIVOS A INSTITUCIONES SIN FINES DE LUCRO	0.00	0.00	0.00	0.00
5.2.8.2	DONATIVOS A ENTIDADES FEDERATIVAS Y MUNICIPIOS	0.00	0.00	0.00	0.00
5.2.8.3	DONATIVOS A FIDEICOMISO, MANDATOS Y CONTRATOS ANÁLOGOS PRIVADOS	0.00	0.00	0.00	0.00
5.2.8.4	DONATIVOS A FIDEICOMISO, MANDATOS Y CONTRATOS ANÁLOGOS ESTATALES	0.00	0.00	0.00	0.00
5.2.8.5	DONATIVOS INTERNACIONALES	0.00	0.00	0.00	0.00
5.2.9	TRANSFERENCIAS AL EXTERIOR	0.00	0.00	0.00	0.00
5.2.9.1	TRANSFERENCIAS AL EXTERIOR A GOBIERNOS EXTRANJEROS Y ORGANISMOS INTERNACIONALES	0.00	0.00	0.00	0.00
5.2.9.2	TRANSFERENCIAS AL SECTOR PRIVADO EXTERNO	0.00	0.00	0.00	0.00
5.3	PARTICIPACIONES Y APORTACIONES	0.00	0.00	0.00	0.00
5.3.1	PARTICIPACIONES	0.00	0.00	0.00	0.00
5.3.1.1	PARTICIPACIONES DE LA FEDERACIÓN A ENTIDADES FEDERATIVAS Y MUNICIPIOS	0.00	0.00	0.00	0.00
5.3.1.2	PARTICIPACIONES DE LAS ENTIDADES FEDERATIVAS A LOS MUNICIPIOS	0.00	0.00	0.00	0.00
5.3.2	APORTACIONES	0.00	0.00	0.00	0.00
5.3.2.1	APORTACIONES DE LA FEDERACIÓN A ENTIDADES FEDERATIVAS Y MUNICIPIOS	0.00	0.00	0.00	0.00
5.3.2.2	APORTACIONES DE LAS ENTIDADES FEDERATIVAS A LOS MUNICIPIOS	0.00	0.00	0.00	0.00
5.3.3	CONVENIOS	0.00	0.00	0.00	0.00

5.3.3.1	CONVENIOS DE REASIGNACIÓN	0.00	0.00	0.00	0.00
5.3.3.2	CONVENIOS DE DESCENTRALIZACIÓN Y OTROS	0.00	0.00	0.00	0.00
5.4	INTERESES, COMISIONES Y OTROS GASTOS DE LA DEUDA PÚBLICA	0.00	0.00	0.00	0.00
5.4.1	INTERESES DE LA DEUDA PÚBLICA	0.00	0.00	0.00	0.00
5.4.1.1	INTERESES DE LA DEUDA PÚBLICA INTERNA	0.00	0.00	0.00	0.00
5.4.1.2	INTERESES DE LA DEUDA PÚBLICA EXTERNA	0.00	0.00	0.00	0.00
5.4.2	COMISIONES DE LA DEUDA PÚBLICA	0.00	0.00	0.00	0.00
5.4.2.1	COMISIONES DE LA DEUDA PÚBLICA INTERNA	0.00	0.00	0.00	0.00
5.4.2.2	COMISIONES DE LA DEUDA PÚBLICA EXTERNA	0.00	0.00	0.00	0.00
5.4.3	GASTOS DE LA DEUDA PÚBLICA	0.00	0.00	0.00	0.00
5.4.3.1	GASTOS DE LA DEUDA PÚBLICA INTERNA	0.00	0.00	0.00	0.00
5.4.3.2	GASTOS DE LA DEUDA PÚBLICA EXTERNA	0.00	0.00	0.00	0.00
5.4.4	COSTO POR COBERTURAS	0.00	0.00	0.00	0.00
5.4.4.1	COSTO POR COBERTURAS	0.00	0.00	0.00	0.00
5.4.5	APOYOS FINANCIEROS	0.00	0.00	0.00	0.00
5.4.5.1	APOYOS FINANCIEROS A INTERMEDIARIOS	0.00	0.00	0.00	0.00
5.4.5.2	APOYO FINANCIEROS A AHORRADORES Y DEUDORES DEL SISTEMA FINANCIERO NACIONAL	0.00	0.00	0.00	0.00
5.5	OTROS GASTOS Y PERDIDAS EXTRAORDINARIAS	0.00	0.00	0.00	0.00
5.5.1	ESTIMACIONES, DEPRECIACIONES, DETERIOROS, OBSOLESCENCIA Y AMORTIZACIONES	0.00	0.00	0.00	0.00
5.5.1.1	ESTIMACIONES DE PÉRDIDA POR DETERIORO DE ACTIVOS CIRCULANTES	0.00	0.00	0.00	0.00
5.5.1.2	ESTIMACIONES DE PÉRDIDA POR DETERIORO DE ACTIVOS NO CIRCULANTES	0.00	0.00	0.00	0.00
5.5.1.3	DEPRECIACIÓN DE BIENES INMUEBLES	0.00	0.00	0.00	0.00
5.5.1.4	DEPRECIACIÓN DE INFRAESTRUCTURA	0.00	0.00	0.00	0.00
5.5.1.5	DEPRECIACIÓN DE BIENES MUEBLES	0.00	0.00	0.00	0.00
5.5.1.6	DETERIORO DE BIENES	0.00	0.00	0.00	0.00
5.5.1.7	AMORTIZACIÓN DE ACTIVOS INTANGIBLES	0.00	0.00	0.00	0.00
5.5.1.8	DISMINUCIÓN DE BIENES POR PÉRDIDA U OBSOLESCENCIA	0.00	0.00	0.00	0.00
5.5.2	PROVISIONES	0.00	0.00	0.00	0.00
5.5.2.1	PROVISIONES DE PASIVOS A CORTO PLAZO	0.00	0.00	0.00	0.00
5.5.2.2	PROVISIONES DE PASIVOS A LARGO PLAZO	0.00	0.00	0.00	0.00
5.5.3	DISMINUCIÓN DE INVENTARIOS	0.00	0.00	0.00	0.00
5.5.3.1	DISMINUCIÓN DE INVENTARIOS DE MERCANCIAS PARA VENTA	0.00	0.00	0.00	0.00
5.5.3.2	DISMINUCIÓN DE INVENTARIOS DE MERCANCIAS TERMINADAS	0.00	0.00	0.00	0.00
5.5.3.3	DISMINUCIÓN DE INVENTARIOS DE MERCANCIAS EN PROCESO DE ELABORACIÓN	0.00	0.00	0.00	0.00
5.5.3.4	DISMINUCIÓN DE INVENTARIOS DE MATERIAS PRIMAS, MATERIALES Y SUMINISTROS PARA PRODUCCIÓN	0.00	0.00	0.00	0.00
5.5.3.5	DISMINUCIÓN DE ALMACÉN DE MATERIALES Y SUMINISTROS DE CONSUMO	0.00	0.00	0.00	0.00
5.5.4	AUMENTO POR INSUFICIENCIA DE ESTIMACIONES POR PÉRDIDA O DETERIORO U OBSOLESCENCIA (DEROGADO)	0.00	0.00	0.00	0.00
5.5.4.1	AUMENTO POR INSUFICIENCIA DE ESTIMACIONES POR PÉRDIDA O DETERIORO U OBSOLESCENCIA (DEROGADA)	0.00	0.00	0.00	0.00
5.5.5	AUMENTO POR INSUFICIENCIA DE PROVISIONES (DEROGADO)	0.00	0.00	0.00	0.00
5.5.5.1	AUMENTO POR INSUFICIENCIA DE PROVISIONES (DEROGADA)	0.00	0.00	0.00	0.00

5.5.9	OTROS GASTOS	0.00	0.00	0.00	0.00
5.5.9.1	GASTOS DE EJERCICIOS ANTERIORES	0.00	0.00	0.00	0.00
5.5.9.2	PÉRDIDAS POR RESPONSABILIDADES	0.00	0.00	0.00	0.00
5.5.9.3	BONIFICACIONES Y DESCUENTOS OTORGADOS	0.00	0.00	0.00	0.00
5.5.9.4	DIFERENCIAS POR TIPO DE CAMBIO NEGATIVAS	0.00	0.00	0.00	0.00
5.5.9.5	DIFERENCIAS DE COTIZACIONES NEGATIVAS EN VALORES NEGOCIABLES	0.00	0.00	0.00	0.00
5.5.9.6	RESULTADO POR POSICIÓN MONETARIA	0.00	0.00	0.00	0.00
5.5.9.7	PÉRDIDAS POR PARTICIPACIÓN PATRIMONIAL	0.00	0.00	0.00	0.00
5.5.9.8	DIFERENCIAS POR REESTRUCTURACIÓN DE DEUDA PÚBLICA NEGATIVAS	0.00	0.00	0.00	0.00
5.5.9.9	OTROS GASTOS VARIOS	0.00	0.00	0.00	0.00
5.6	INVERSIÓN PÚBLICA	0.00	0.00	0.00	0.00
5.6.1	INVERSIÓN PÚBLICA NO CAPITALIZABLE	0.00	0.00	0.00	0.00
5.6.1.1	CONSTRUCCIÓN EN BIENES NO CAPITALIZABLE	0.00	0.00	0.00	0.00
7	CUENTAS DE ORDEN CONTABLES	0.00	0.00	0.00	0.00
7.1	VALORES	0.00	0.00	0.00	0.00
7.1.1	VALORES EN CUSTODIA	0.00	0.00	0.00	0.00
7.1.2	CUSTODIA DE VALORES	0.00	0.00	0.00	0.00
7.1.3	INSTRUMENTOS DE CRÉDITO PRESTADOS A FORMADORES DE MERCADO	0.00	0.00	0.00	0.00
7.1.4	PRÉSTAMO DE INSTRUMENTOS DE CRÉDITO A FORMADORES DE MERCADO Y SU GARANTÍA	0.00	0.00	0.00	0.00
7.1.5	INSTRUMENTOS DE CRÉDITO RECIBIDOS EN GARANTÍA DE LOS FORMADORES DE MERCADO	0.00	0.00	0.00	0.00
7.1.6	GARANTÍA DE CRÉDITOS RECIBIDOS DE LOS FORMADORES DE MERCADO	0.00	0.00	0.00	0.00
7.2	EMISIÓN DE OBLIGACIONES	0.00	0.00	0.00	0.00
7.2.1	AUTORIZACIÓN PARA LA EMISIÓN DE BONOS, TÍTULOS Y VALORES DE LA DEUDA PÚBLICA INTERNA	0.00	0.00	0.00	0.00
7.2.2	AUTORIZACIÓN PARA LA EMISIÓN DE BONOS, TÍTULOS Y VALORES DE LA DEUDA PÚBLICA EXTERNA	0.00	0.00	0.00	0.00
7.2.3	EMISIONES AUTORIZADAS DE LA DEUDA PÚBLICA INTERNA Y EXTERNA	0.00	0.00	0.00	0.00
7.2.4	SUSCRIPCIÓN DE CONTRATOS DE PRÉSTAMOS Y OTRAS OBLIGACIONES DE LA DEUDA PÚBLICA INTERNA	0.00	0.00	0.00	0.00
7.2.5	SUSCRIPCIÓN DE CONTRATOS DE PRÉSTAMOS Y OTRAS OBLIGACIONES DE LA DEUDA PÚBLICA EXTERNA	0.00	0.00	0.00	0.00
7.2.6	CONTRATOS DE PRÉSTAMOS Y OTRAS OBLIGACIONES DE LA DEUDA PÚBLICA INTERNA Y EXTERNA	0.00	0.00	0.00	0.00
7.3	AVALES Y GARANTÍAS	0.00	0.00	0.00	0.00
7.3.1	AVALES AUTORIZADOS	0.00	0.00	0.00	0.00
7.3.2	AVALES FIRMADOS	0.00	0.00	0.00	0.00
7.3.3	FIANZAS Y GARANTÍAS RECIBIDAS POR DEUDAS A COBRAR	0.00	0.00	0.00	0.00
7.3.4	FIANZAS Y GARANTÍAS RECIBIDAS	0.00	0.00	0.00	0.00
7.3.5	FIANZAS OTORGADAS PARA RESPALDAR OBLIGACIONES NO FISCALES DEL GOBIERNO	0.00	0.00	0.00	0.00
7.3.6	FIANZAS OTORGADAS DEL GOBIERNO PARA RESPALDAR OBLIGACIONES NO FISCALES	0.00	0.00	0.00	0.00
7.4	JUICIOS	0.00	0.00	0.00	0.00
7.4.1	DEMANDAS JUDICIALES EN PROCESO DE RESOLUCIÓN	0.00	0.00	0.00	0.00
7.4.2	RESOLUCIÓN DE DEMANDAS EN PROCESO JUDICIAL	0.00	0.00	0.00	0.00
7.5	INVERSIÓN MEDIANTE PROYECTOS PARA PRESTACION DE SERVICIOS (PPS) Y SIMILARES	0.00	0.00	0.00	0.00
7.5.1	CONTRATOS PARA INVERSIÓN MEDIANTE PROYECTOS PARA PRESTACION DE SERVICIOS (PPS) Y SIMILARES	0.00	0.00	0.00	0.00

7.5.2	INVERSIÓN PÚBLICA CONTRATADA MEDIANTE PROYECTOS PARA PRESTACIÓN DE SERVICIOS (PPS) Y SIMILARES	0.00	0.00	0.00	0.00
7.6	BIENES CONCESIONADOS O EN COMODATO	0.00	0.00	0.00	0.00
7.6.1	BIENES BAJO CONTRATO EN CONCESIÓN	0.00	0.00	0.00	0.00
7.6.2	CONTRATO DE CONCESIÓN POR BIENES	0.00	0.00	0.00	0.00
7.6.3	BIENES BAJO CONTRATO EN COMODATO	0.00	0.00	0.00	0.00
7.6.4	CONTRATO DE COMODATO POR BIENES	0.00	0.00	0.00	0.00
7.7	PRESUPUESTO POR RECIBIR	0.00	0.00	0.00	0.00
7.7.3	PRESUPUESTO POR RECIBIR	1,793,197.00	0.00	0.00	1,793,197.00
7.7.4	PRESUPUESTO POR DISPONER	-1,793,197.00	0.00	0.00	-1,793,197.00

Bajo protesta de decir verdad declaramos que los Estados Financieros y sus notas, son razonablemente correctos y son responsabilidad del emisor.

ING. LUIS MANUEL NAVARRO GALINDO
RECTOR

C.P. ALFONSO AVILA BENCHACA
CONTADOR GENERAL

CÓDIGO	CUENTA CONTABLE	SALDO INICIAL	CARGOS	ABONOS	SALDO FINAL
0	CUENTAS DE ORDEN PRESUPUESTARIAS	0.00	70,688,416.18	70,688,416.18	0.00
0.1	LEY DE INGRESOS	0.00	7,579,703.44	7,579,703.44	0.00
0.1.1	LEY DE INGRESOS ESTIMADA	22,482,087.80	0.00	0.00	22,482,087.80
0.1.2	LEY DE INGRESOS POR EJECUTAR	14,796,630.30	3,789,851.72	0.00	11,005,778.58
0.1.3	MODIFICACIONES A LA LEY DE INGRESOS ESTIMADA	0.00	0.00	0.00	0.00
0.1.4	LEY DE INGRESOS DEVENGADA	0.00	3,789,851.72	3,789,851.72	0.00
0.1.5	LEY DE INGRESOS RECAUDADA	7,696,467.50	0.00	3,789,851.72	11,476,309.22
0.2	PRESUPUESTO DE EGRESOS	0.00	63,008,712.74	63,008,712.74	0.00
0.2.1	PRESUPUESTO DE EGRESOS APROBADO	22,482,087.80	0.00	0.00	22,482,087.80
0.2.2	PRESUPUESTO DE EGRESOS POR EJERCER	16,556,607.58	23,784,973.75	27,514,738.06	12,826,843.27
0.2.3	MODIFICACIONES AL PRESUPUESTO DE EGRESOS APROBADO	0.00	23,611,737.75	23,784,973.75	173,236.00
0.2.4	PRESUPUESTO DE EGRESOS COMPROMETIDO	0.00	3,903,000.31	3,903,000.31	0.00
0.2.5	PRESUPUESTO DE EGRESOS DEVENGADO	0.00	3,903,000.31	3,903,000.31	0.00
0.2.6	PRESUPUESTO DE EGRESOS EJERCIDO	0.00	3,903,000.31	3,903,000.31	0.00
0.2.7	PRESUPUESTO DE EGRESOS PAGADO	5,925,480.22	3,903,000.31	0.00	9,828,480.53

Bajo protesta de decir verdad declaramos que los Estados Financieros y sus notas, son razonablemente correctos y son responsabilidad del emisor.

ING. LUIS MANUEL NAVARRO GALINDO
RECTOR




C.P. ALFONSO AVILA MENCHACA
CONTADOR GENERAL



INFORMACIÓN CONTABLE

XIX.- BALANZA DE COMPROBACIÓN



Universidad Tecnológica de Ciudad Acuña

Balanza de Comprobación

Del 01 de enero al 30 de septiembre de 2023

(Cifras en Pesos)



CÓDIGO	CUENTA CONTABLE	SALDO INICIAL	CARGOS	ABONOS	SALDO FINAL
1	ACTIVO	53,405,511.15	35,150,274.95	33,343,024.44	55,222,751.67
1.1	ACTIVO CIRCULANTE	671,446.83	35,012,747.63	33,343,024.44	2,341,169.22
1.1.1	EFFECTIVO Y EQUIVALENTES	671,446.83	23,426,440.80	21,756,717.61	2,341,169.22
1.1.1.1	EFFECTIVO	0.00	16,661.89	6,661.89	10,000.00
1.1.1.2	BANCOS/TESORERÍA	565,325.95	23,406,758.91	21,750,035.72	2,225,295.14
1.1.1.3	BANCOS/DEPENDENCIAS Y OTROS	0.00	0.00	0.00	0.00
1.1.1.4	INVERSIONES TEMPORALES (HASTA 3 MESES)	0.00	0.00	0.00	0.00
1.1.1.5	FONDOS CON AFECTACIÓN ESPECÍFICA	0.00	0.00	0.00	0.00
1.1.1.6	DEPÓSITOS DE FONDOS DE TERCEROS EN GARANTÍA Y/O ADMINISTRACIÓN	105,920.06	0.00	0.00	105,920.06
1.1.1.9	OTROS EFFECTIVOS Y EQUIVALENTES	0.00	0.00	0.00	0.00
1.1.2	DERECHOS A RECIBIR EFFECTIVO O EQUIVALENTES	0.00	11,561,306.83	11,561,306.83	0.00
1.1.2.1	INVERSIONES FINANCIERAS DE CORTO PLAZO	0.00	0.00	0.00	0.00
1.1.2.2	CUENTAS POR COBRAR A CORTO PLAZO	0.00	11,476,309.22	11,476,309.22	0.00
1.1.2.3	DEUDORES DIVERSOS POR COBRAR A CORTO PLAZO	0.00	104,997.61	104,997.61	0.00
1.1.2.4	INGRESOS POR RECUPERAR A CORTO PLAZO	0.00	0.00	0.00	0.00
1.1.2.5	DEUDORES POR ANTICIPOS DE LA TESORERÍA A CORTO PLAZO	0.00	0.00	0.00	0.00
1.1.2.6	PRÉSTAMOS OTORGADOS A CORTO PLAZO	0.00	0.00	0.00	0.00
1.1.2.9	OTROS DERECHOS A RECIBIR EFFECTIVO O EQUIVALENTES A CORTO PLAZO	0.00	0.00	0.00	0.00
1.1.3	DERECHOS A RECIBIR BIENES O SERVICIOS	0.00	5,000.00	5,000.00	0.00
1.1.3.1	ANTICIPO A PROVEEDORES POR ADQUISICIÓN DE BIENES Y PRESTACIÓN DE SERVICIOS A CORTO PLAZO	0.00	5,000.00	5,000.00	0.00
1.1.3.2	ANTICIPO A PROVEEDORES POR ADQUISICIÓN DE BIENES INMUEBLES Y MUEBLES A CORTO PLAZO	0.00	0.00	0.00	0.00
1.1.3.3	ANTICIPO A PROVEEDORES POR ADQUISICIÓN DE BIENES INTANGIBLES A CORTO PLAZO	0.00	0.00	0.00	0.00
1.1.3.4	ANTICIPO A CONTRATISTAS POR OBRAS PÚBLICAS A CORTO PLAZO	0.00	0.00	0.00	0.00
1.1.3.9	OTROS DERECHOS A RECIBIR BIENES O SERVICIOS A CORTO PLAZO	0.00	0.00	0.00	0.00
1.1.4	INVENTARIOS	0.00	6.00	6.00	0.00
1.1.4.1	INVENTARIO DE MERCANCÍAS PARA VENTA	0.00	0.00	0.00	0.00
1.1.4.2	INVENTARIO DE MERCANCÍAS TERMINADAS	0.00	0.00	0.00	0.00
1.1.4.3	INVENTARIO DE MERCANCÍAS EN PROCESO DE ELABORACIÓN	0.00	0.00	0.00	0.00
1.1.4.4	INVENTARIO DE MATERIAS PRIMAS, MATERIALES Y SUMINISTROS PARA PRODUCCIÓN	0.00	0.00	0.00	0.00
1.1.4.5	BIENES EN TRÁNSITO	0.00	0.00	0.00	0.00
1.1.5	ALMACENES	0.00	0.00	0.00	0.00
1.1.5.1	ALMACÉN DE MATERIALES Y SUMINISTROS DE CONSUMO	0.00	0.00	0.00	0.00
1.1.6	ESTIMACIÓN POR PÉRDIDA O DETERIORO DE ACTIVOS CIRCULANTES	0.00	0.00	0.00	0.00
1.1.6.1	ESTIMACIONES PARA CUENTAS INCOBRABLES POR DERECHOS A RECIBIR EFFECTIVO O EQUIVALENTES	0.00	0.00	0.00	0.00
1.1.6.2	ESTIMACIÓN POR DETERIORO DE INVENTARIOS	0.00	0.00	0.00	0.00
1.1.9	OTROS ACTIVOS CIRCULANTES	0.00	0.00	0.00	0.00
1.1.9.1	VALORES EN GARANTÍA	0.00	0.00	0.00	0.00

1.1.9.2	BIENES EN GARANTÍA (EXCLUYE DEPÓSITOS DE FONDOS)	0.00	0.00	0.00	0.00
1.1.9.3	BIENES DERIVADOS DE EMBARGOS, DECOMISOS, ASEGURAMIENTOS Y DACIÓN EN PAGO	0.00	0.00	0.00	0.00
1.1.9.4	ADQUISICIÓN CON FONDOS DE TERCEROS	0.00	0.00	0.00	0.00
1.2	ACTIVO NO CIRCULANTE	52,734,865.13	147,527.32	0.00	52,881,592.45
1.2.1	INVERSIONES FINANCIERAS A LARGO PLAZO	0.00	0.00	0.00	0.00
1.2.1.1	INVERSIONES A LARGO PLAZO	0.00	0.00	0.00	0.00
1.2.1.2	TÍTULOS Y VALORES A LARGO PLAZO	0.00	0.00	0.00	0.00
1.2.1.3	FIDEICOMISOS, MANDATOS Y CONTRATOS ANÁLOGOS	0.00	0.00	0.00	0.00
1.2.1.4	PARTICIPACIONES Y APORTACIONES DE CAPITAL	0.00	0.00	0.00	0.00
1.2.2	DERECHOS A RECIBIR EFECTIVO O EQUIVALENTES A LARGO PLAZO	0.00	0.00	0.00	0.00
1.2.2.1	DOCUMENTOS POR COBRAR A LARGO PLAZO	0.00	0.00	0.00	0.00
1.2.2.2	DEUDORES DIVERSOS A LARGO PLAZO	0.00	0.00	0.00	0.00
1.2.2.3	INGRESOS POR RECUPERAR A LARGO PLAZO	0.00	0.00	0.00	0.00
1.2.2.4	PRÉSTAMOS OTORGADOS A LARGO PLAZO	0.00	0.00	0.00	0.00
1.2.2.9	OTROS DERECHOS A RECIBIR EFECTIVO O EQUIVALENTES A LARGO PLAZO	0.00	0.00	0.00	0.00
1.2.3	BIENES INMUEBLES, INFRAESTRUCTURA Y CONSTRUCCIONES EN PROCESO	55,142,202.52	0.00	0.00	55,142,202.52
1.2.3.1	TERRENOS	5,084,000.00	0.00	0.00	5,084,000.00
1.2.3.2	VIVIENDAS	0.00	0.00	0.00	0.00
1.2.3.3	EDIFICIOS NO HABITACIONALES	50,058,202.52	0.00	0.00	50,058,202.52
1.2.3.4	INFRAESTRUCTURA	0.00	0.00	0.00	0.00
1.2.3.5	CONSTRUCCIONES EN PROCESO EN BIENES DE DOMINIO PÚBLICO	0.00	0.00	0.00	0.00
1.2.3.9	CONSTRUCCIONES EN PROCESO EN BIENES PROPIOS	0.00	0.00	0.00	0.00
1.2.3.9	OTROS BIENES INMUEBLES	0.00	0.00	0.00	0.00
1.2.4	BIENES MUEBLES	2,058,086.80	0.00	0.00	2,058,086.80
1.2.4.1	MOBILIARIO Y EQUIPO DE ADMINISTRACIÓN	878,589.50	0.00	0.00	878,589.50
1.2.4.2	MOBILIARIO Y EQUIPO EDUCACIONAL Y RECREATIVO	323,272.80	0.00	0.00	323,272.80
1.2.4.3	EQUIPO E INSTRUMENTAL MÉDICO Y DE LABORATORIO	8,208.00	0.00	0.00	8,208.00
1.2.4.4	VEHÍCULOS Y EQUIPO DE TRANSPORTE	638,000.00	0.00	0.00	638,000.00
1.2.4.5	EQUIPO DE DEFENSA Y SEGURIDAD	0.00	0.00	0.00	0.00
1.2.4.6	MAQUINARIA, OTROS EQUIPOS Y HERRAMIENTAS	210,016.50	0.00	0.00	210,016.50
1.2.4.7	COLECCIONES, OBRAS DE ARTE Y OBJETOS VALIOSOS	0.00	0.00	0.00	0.00
1.2.4.8	ACTIVOS BIOLÓGICOS	0.00	0.00	0.00	0.00
1.2.5	ACTIVOS INTANGIBLES	300,440.00	147,527.32	0.00	447,967.32
1.2.5.1	SOFTWARE	300,440.00	147,527.32	0.00	447,967.32
1.2.5.2	PATENTES, MARCAS Y DERECHOS	0.00	0.00	0.00	0.00
1.2.5.3	CONCESIONES Y FRANQUICIAS	0.00	0.00	0.00	0.00
1.2.5.4	LICENCIAS	0.00	0.00	0.00	0.00
1.2.5.9	OTROS ACTIVOS INTANGIBLES	0.00	0.00	0.00	0.00
1.2.6	DEPRECIACIÓN, DETERIORO Y AMORTIZACIÓN ACUMULADA DE BIENES	-4,788,684.19	0.00	0.00	-4,788,684.19
1.2.6.1	DEPRECIACIÓN ACUMULADA DE BIENES INMUEBLES	-3,303,841.38	0.00	0.00	-3,303,841.38

1.2.6.2	DEPRECIACIÓN ACUMULADA DE INFRAESTRUCTURA	0.00	0.00	0.00	0.00
1.2.6.3	DEPRECIACIÓN ACUMULADA DE BIENES MUEBLES	-1,462,822.83	0.00	0.00	-1,462,822.83
1.2.6.4	DETERIORO ACUMULADO DE BIENES	0.00	0.00	0.00	0.00
1.2.6.5	AMORTIZACIÓN ACUMULADA DE ACTIVOS INTANGIBLES	0.00	0.00	0.00	0.00
1.2.7	ACTIVOS DIFERIDOS	0.00	0.00	0.00	0.00
1.2.7.1	ESTUDIOS, FORMULACIÓN Y EVALUACIÓN DE PROYECTOS	0.00	0.00	0.00	0.00
1.2.7.2	DERECHOS SOBRE BIENES EN RÉGIMEN DE ARRENDAMIENTO FINANCIERO	0.00	0.00	0.00	0.00
1.2.7.3	GASTOS PAGADOS POR ADELANTADO A LARGO PLAZO	0.00	0.00	0.00	0.00
1.2.7.4	ANTICIPOS A LARGO PLAZO	0.00	0.00	0.00	0.00
1.2.7.5	BENEFICIOS AL RETIRO DE EMPLEADOS PAGADOS POR ADELANTADO	0.00	0.00	0.00	0.00
1.2.7.9	OTROS ACTIVOS DIFERIDOS	0.00	0.00	0.00	0.00
1.2.8	ESTIMACIÓN POR PÉRDIDA O DETERIORO DE ACTIVOS NO CIRCULANTES	0.00	0.00	0.00	0.00
1.2.8.1	ESTIMACIONES POR PÉRDIDA DE CUENTAS INCOBRABLES DE DOCUMENTOS POR COBRAR A LARGO PLAZO	0.00	0.00	0.00	0.00
1.2.8.2	ESTIMACIONES POR PÉRDIDA DE CUENTAS INCOBRABLES DE DEUDORES DIVERSOS POR COBRAR A LARGO PLAZO	0.00	0.00	0.00	0.00
1.2.8.3	ESTIMACIONES POR PÉRDIDA DE CUENTAS INCOBRABLES DE INGRESOS POR COBRAR A LARGO PLAZO	0.00	0.00	0.00	0.00
1.2.8.4	ESTIMACIONES POR PÉRDIDA DE CUENTAS INCOBRABLES DE PRÉSTAMOS OTORGADOS A LARGO PLAZO	0.00	0.00	0.00	0.00
1.2.8.9	ESTIMACIONES POR PÉRDIDA DE OTRAS CUENTAS INCOBRABLES A LARGO PLAZO	0.00	0.00	0.00	0.00
1.2.9	OTROS ACTIVOS NO CIRCULANTES	0.00	0.00	0.00	0.00
1.2.9.1	BIENES EN CONCESIÓN	0.00	0.00	0.00	0.00
1.2.9.2	BIENES EN ARRENDAMIENTO FINANCIERO	0.00	0.00	0.00	0.00
1.2.9.3	BIENES EN COMODATO	0.00	0.00	0.00	0.00
2	PASIVO	342,954.27	9,816,846.03	9,838,480.53	364,586.77
2.1	PASIVO CIRCULANTE	342,954.27	9,816,846.03	9,838,480.53	364,586.77
2.1.1	CUENTAS POR PAGAR A CORTO PLAZO	242,819.27	9,816,846.03	9,838,480.53	264,453.77
2.1.1.1	SERVICIOS PERSONALES POR PAGAR A CORTO PLAZO	0.00	6,713,255.60	6,713,255.60	0.00
2.1.1.2	PROVEEDORES POR PAGAR A CORTO PLAZO	0.00	2,030,746.82	2,030,746.82	0.00
2.1.1.3	CONTRATISTAS POR OBRAS PÚBLICAS POR PAGAR A CORTO PLAZO	0.00	0.00	0.00	0.00
2.1.1.4	PARTICIPACIONES Y APORTACIONES POR PAGAR A CORTO PLAZO	0.00	0.00	0.00	0.00
2.1.1.5	TRANSFERENCIAS OTORGADAS POR PAGAR A CORTO PLAZO	0.00	0.00	0.00	0.00
2.1.1.6	INTERESES, COMISIONES Y OTROS GASTOS DE LA DEUDA PÚBLICA POR PAGAR A CORTO PLAZO	0.00	0.00	0.00	0.00
2.1.1.7	RETENCIONES Y CONTRIBUCIONES POR PAGAR A CORTO PLAZO	242,819.27	957,646.00	979,480.50	264,453.77
2.1.1.8	DEVOLUCIONES DE LA LEY DE INGRESOS POR PAGAR A CORTO PLAZO	0.00	0.00	0.00	0.00
2.1.1.9	OTRAS CUENTAS POR PAGAR A CORTO PLAZO	0.00	114,997.61	114,997.61	0.00
2.1.2	DOCUMENTOS POR PAGAR A CORTO PLAZO	0.00	0.00	0.00	0.00
2.1.2.1	DOCUMENTOS COMERCIALES POR PAGAR A CORTO PLAZO	0.00	0.00	0.00	0.00
2.1.2.2	DOCUMENTOS CON CONTRATISTAS POR OBRAS PÚBLICAS POR PAGAR A CORTO PLAZO	0.00	0.00	0.00	0.00
2.1.2.9	OTROS DOCUMENTOS POR PAGAR A CORTO PLAZO	0.00	0.00	0.00	0.00
2.1.3	PORCIÓN A CORTO PLAZO DE LA DEUDA PÚBLICA A LARGO PLAZO	0.00	0.00	0.00	0.00
2.1.3.1	PORCIÓN A CORTO PLAZO DE LA DEUDA PÚBLICA INTERNA	0.00	0.00	0.00	0.00
2.1.3.2	PORCIÓN A CORTO PLAZO DE LA DEUDA PÚBLICA EXTERNA	0.00	0.00	0.00	0.00

2.1.3.3	PORCIÓN A CORTO PLAZO DE ARRENDAMIENTO FINANCIERO	0.00	0.00	0.00	0.00
2.1.4	TÍTULOS Y VALORES A CORTO PLAZO	0.00	0.00	0.00	0.00
2.1.4.1	TÍTULOS Y VALORES DE LA DEUDA PÚBLICA INTERNA A CORTO PLAZO	0.00	0.00	0.00	0.00
2.1.4.2	TÍTULOS Y VALORES DE LA DEUDA PÚBLICA EXTERNA A CORTO PLAZO	0.00	0.00	0.00	0.00
2.1.5	PASIVOS DIFERIDOS A CORTO PLAZO	0.00	0.00	0.00	0.00
2.1.5.1	INGRESOS COBRADOS POR ADELANTADO A CORTO PLAZO	0.00	0.00	0.00	0.00
2.1.5.2	INTERESES COBRADOS POR ADELANTADO A CORTO PLAZO	0.00	0.00	0.00	0.00
2.1.5.9	OTROS PASIVOS DIFERIDOS A CORTO PLAZO	0.00	0.00	0.00	0.00
2.1.6	FONDOS Y BIENES DE TERCEROS EN GARANTÍA Y/O ADMINISTRACIÓN A CORTO PLAZO	0.00	0.00	0.00	0.00
2.1.6.1	FONDOS EN GARANTÍA A CORTO PLAZO	0.00	0.00	0.00	0.00
2.1.6.2	FONDOS EN ADMINISTRACIÓN A CORTO PLAZO	0.00	0.00	0.00	0.00
2.1.6.3	FONDOS CONTINGENTES A CORTO PLAZO	0.00	0.00	0.00	0.00
2.1.6.4	FONDOS DE FIDEICOMISOS, MANDATOS Y CONTRATOS ANÁLOGOS A CORTO PLAZO	0.00	0.00	0.00	0.00
2.1.6.5	OTROS FONDOS DE TERCEROS EN GARANTÍA Y/O ADMINISTRACIÓN A CORTO PLAZO	0.00	0.00	0.00	0.00
2.1.6.6	VALORES Y BIENES EN GARANTÍA A CORTO PLAZO	0.00	0.00	0.00	0.00
2.1.7	PROVISIONES A CORTO PLAZO	100,135.00	0.00	0.00	100,135.00
2.1.7.1	PROVISIÓN PARA DEMANDAS Y JUICIOS A CORTO PLAZO	0.00	0.00	0.00	0.00
2.1.7.2	PROVISIÓN PARA CONTINGENCIAS A CORTO PLAZO	0.00	0.00	0.00	0.00
2.1.7.9	OTRAS PROVISIONES A CORTO PLAZO	100,135.00	0.00	0.00	100,135.00
2.1.8	OTROS PASIVOS A CORTO PLAZO	0.00	0.00	0.00	0.00
2.1.8.1	INGRESOS POR CLASIFICAR	0.00	0.00	0.00	0.00
2.1.8.2	RECAUDACIÓN POR PARTICIPAR	0.00	0.00	0.00	0.00
2.1.8.9	OTROS PASIVOS CIRCULANTES	0.00	0.00	0.00	0.00
2.2	PASIVO NO CIRCULANTE	0.00	0.00	0.00	0.00
2.2.1	CUENTAS POR PAGAR A LARGO PLAZO	0.00	0.00	0.00	0.00
2.2.1.1	PROVEEDORES POR PAGAR A LARGO PLAZO	0.00	0.00	0.00	0.00
2.2.1.2	CONTRATISTAS POR OBRAS PÚBLICAS POR PAGAR A LARGO PLAZO	0.00	0.00	0.00	0.00
2.2.2	DOCUMENTOS POR PAGAR A LARGO PLAZO	0.00	0.00	0.00	0.00
2.2.2.1	DOCUMENTOS COMERCIALES POR PAGAR A LARGO PLAZO	0.00	0.00	0.00	0.00
2.2.2.2	DOCUMENTOS CON CONTRATISTAS POR OBRAS PÚBLICAS POR PAGAR A LARGO PLAZO	0.00	0.00	0.00	0.00
2.2.2.9	OTROS DOCUMENTOS POR PAGAR A LARGO PLAZO	0.00	0.00	0.00	0.00
2.2.3	DEUDA PÚBLICA A LARGO PLAZO	0.00	0.00	0.00	0.00
2.2.3.1	TÍTULOS Y VALORES DE LA DEUDA PÚBLICA INTERNA A LARGO PLAZO	0.00	0.00	0.00	0.00
2.2.3.2	TÍTULOS Y VALORES DE LA DEUDA PÚBLICA EXTERNA A LARGO PLAZO	0.00	0.00	0.00	0.00
2.2.3.3	PRÉSTAMOS DE LA DEUDA PÚBLICA INTERNA POR PAGAR A LARGO PLAZO	0.00	0.00	0.00	0.00
2.2.3.4	PRÉSTAMOS DE LA DEUDA PÚBLICA EXTERNA POR PAGAR A LARGO PLAZO	0.00	0.00	0.00	0.00
2.2.3.5	ARRENDAMIENTO FINANCIERO POR PAGAR A LARGO PLAZO	0.00	0.00	0.00	0.00
2.2.4	PASIVOS DIFERIDOS A LARGO PLAZO	0.00	0.00	0.00	0.00
2.2.4.1	CRÉDITOS DIFERIDOS A LARGO PLAZO	0.00	0.00	0.00	0.00
2.2.4.2	INTERESES COBRADOS POR ADELANTADO A LARGO PLAZO	0.00	0.00	0.00	0.00

2.2.4.9	OTROS PASIVOS DIFERIDOS A LARGO PLAZO	0.00	0.00	0.00	0.00
2.2.5	FONDOS Y BIENES DE TERCEROS EN GARANTÍA Y/O ADMINISTRACIÓN A LARGO PLAZO	0.00	0.00	0.00	0.00
2.2.5.1	FONDOS EN GARANTÍA A LARGO PLAZO	0.00	0.00	0.00	0.00
2.2.5.2	FONDOS EN ADMINISTRACIÓN A LARGO PLAZO	0.00	0.00	0.00	0.00
2.2.5.3	FONDOS CONTINGENTES A LARGO PLAZO	0.00	0.00	0.00	0.00
2.2.5.4	FONDOS DE FIDEICOMISOS, MANDATOS Y CONTRATOS ANÁLOGOS A LARGO PLAZO	0.00	0.00	0.00	0.00
2.2.5.5	OTROS FONDOS DE TERCEROS EN GARANTÍA Y/O ADMINISTRACIÓN A LARGO PLAZO	0.00	0.00	0.00	0.00
2.2.5.6	VALORES Y BIENES EN GARANTÍA A LARGO PLAZO	0.00	0.00	0.00	0.00
2.2.6	PROVISIONES A LARGO PLAZO	0.00	0.00	0.00	0.00
2.2.6.1	PROVISIÓN PARA DEMANDAS Y JUICIOS A LARGO PLAZO	0.00	0.00	0.00	0.00
2.2.6.2	PROVISIÓN PARA PENSIONES A LARGO PLAZO	0.00	0.00	0.00	0.00
2.2.6.3	PROVISIÓN PARA CONTINGENCIAS A LARGO PLAZO	0.00	0.00	0.00	0.00
2.2.6.9	OTRAS PROVISIONES A LARGO PLAZO	0.00	0.00	0.00	0.00
3	HACIENDA PÚBLICA/PATRIMONIO	53,062,556.89	9,680,953.21	11,476,569.22	54,859,172.90
3.1	HACIENDA PÚBLICA/PATRIMONIO CONTRIBUIDO	55,142,202.52	0.00	0.00	55,142,202.52
3.1.1	APORTACIONES	0.00	0.00	0.00	0.00
3.1.2	DONACIONES DE CAPITAL	55,142,202.52	0.00	0.00	55,142,202.52
3.1.3	ACTUALIZACIÓN DE LA HACIENDA PÚBLICA/PATRIMONIO	0.00	0.00	0.00	0.00
3.2	HACIENDA PÚBLICA/PATRIMONIO GENERADO	-2,079,645.63	9,680,953.21	11,476,569.22	-284,029.62
3.2.1	RESULTADOS DEL EJERCICIO (AHORRO/ DESAHORRO)	0.00	9,680,953.21	11,476,309.22	1,795,356.01
3.2.2	RESULTADOS DE EJERCICIOS ANTERIORES	-988,117.93	0.00	0.00	-988,117.93
3.2.3	REVALÚOS	0.00	0.00	0.00	0.00
3.2.3.1	REVALÚO DE BIENES INMUEBLES	0.00	0.00	0.00	0.00
3.2.3.2	REVALÚO DE BIENES MUEBLES	0.00	0.00	0.00	0.00
3.2.3.3	REVALÚO DE BIENES INTANGIBLES	0.00	0.00	0.00	0.00
3.2.3.9	OTROS REVALÚOS	0.00	0.00	0.00	0.00
3.2.4	RESERVAS	0.00	0.00	0.00	0.00
3.2.4.1	RESERVAS DE PATRIMONIO	0.00	0.00	0.00	0.00
3.2.4.2	RESERVAS TERRITORIALES	0.00	0.00	0.00	0.00
3.2.4.3	RESERVAS POR CONTINGENCIAS	0.00	0.00	0.00	0.00
3.2.5	RECTIFICACIONES DE RESULTADOS DE EJERCICIOS ANTERIORES	-1,091,527.74	0.00	260.00	-1,091,267.79
3.2.5.1	CAMBIOS EN POLÍTICAS CONTABLES	48,899.03	0.00	0.00	48,899.03
3.2.5.2	CAMBIOS POR ERRORES CONTABLES	-1,140,426.73	0.00	260.00	-1,140,166.73
3.3	EXCESO O INSUFICIENCIA EN LA ACTUALIZACIÓN DE LA HACIENDA PÚBLICA/PATRIMONIO	0.00	0.00	0.00	0.00
3.3.1	RESULTADO POR POSICIÓN MONETARIA	0.00	0.00	0.00	0.00
3.3.2	RESULTADO POR TENENCIA DE ACTIVOS NO MONETARIOS	0.00	0.00	0.00	0.00
4	INGRESOS Y OTROS BENEFICIOS	0.00	11,476,309.22	11,476,309.22	0.00
4.1	INGRESOS DE GESTIÓN	0.00	1,878,893.21	1,878,893.21	0.00
4.1.1	IMPUESTOS	0.00	0.00	0.00	0.00
4.1.1.1	IMPUESTOS SOBRE LOS INGRESOS	0.00	0.00	0.00	0.00

4.1.1.2	IMPUESTOS SOBRE EL PATRIMONIO	0.00	0.00	0.00	0.00
4.1.1.3	IMPUESTOS SOBRE LA PRODUCCIÓN, EL CONSUMO Y LAS TRANSACCIONES	0.00	0.00	0.00	0.00
4.1.1.4	IMPUESTOS AL COMERCIO EXTERIOR	0.00	0.00	0.00	0.00
4.1.1.5	IMPUESTOS SOBRE NÓMINAS Y ASIMILABLES	0.00	0.00	0.00	0.00
4.1.1.6	IMPUESTOS ECOLÓGICOS	0.00	0.00	0.00	0.00
4.1.1.7	ACCESORIOS DE IMPUESTOS	0.00	0.00	0.00	0.00
4.1.1.8	IMPUESTOS NO COMPRENDIDOS EN LA LEY DE INGRESOS VIGENTE, CAUSADOS EN EJERCICIOS FISCALES ANTERIORES PENDIENTES DE LIQUIDACIÓN O PAGO	0.00	0.00	0.00	0.00
4.1.1.9	OTROS IMPUESTOS	0.00	0.00	0.00	0.00
4.1.2	CUOTAS Y APORTACIONES DE SEGURIDAD SOCIAL	0.00	0.00	0.00	0.00
4.1.2.1	APORTACIONES PARA FONDOS DE VIVIENDA	0.00	0.00	0.00	0.00
4.1.2.2	CUOTAS PARA LA SEGURIDAD SOCIAL	0.00	0.00	0.00	0.00
4.1.2.3	CUOTAS DE AHORRO PARA EL RETIRO	0.00	0.00	0.00	0.00
4.1.2.4	ACCESORIOS DE CUOTAS Y APORTACIONES DE SEGURIDAD SOCIAL	0.00	0.00	0.00	0.00
4.1.2.9	OTRAS CUOTAS Y APORTACIONES PARA LA SEGURIDAD SOCIAL	0.00	0.00	0.00	0.00
4.1.3	CONTRIBUCIONES DE MEJORAS	0.00	0.00	0.00	0.00
4.1.3.1	CONTRIBUCIONES DE MEJORAS POR OBRAS PÚBLICAS	0.00	0.00	0.00	0.00
4.1.3.2	CONTRIBUCIONES DE MEJORAS NO COMPRENDIDAS EN LA LEY DE INGRESOS VIGENTE, CAUSADAS EN EJERCICIOS FISCALES ANTERIORES PENDIENTES DE LIQUIDACIÓN O PAGO	0.00	0.00	0.00	0.00
4.1.4	DERECHOS	0.00	0.00	0.00	0.00
4.1.4.1	DERECHOS POR EL USO, GOCE, APROVECHAMIENTO O EXPLOTACIÓN DE BIENES DE DOMINIO PÚBLICO	0.00	0.00	0.00	0.00
4.1.4.2	DERECHOS A LOS HIDROCARBUROS (DEROGADA)	0.00	0.00	0.00	0.00
4.1.4.3	DERECHOS POR PRESTACIÓN DE SERVICIOS	0.00	0.00	0.00	0.00
4.1.4.4	ACCESORIOS DE DERECHOS	0.00	0.00	0.00	0.00
4.1.4.5	DERECHOS NO COMPRENDIDOS EN LA LEY DE INGRESOS VIGENTE, CAUSADOS EN EJERCICIOS FISCALES ANTERIORES PENDIENTES DE LIQUIDACIÓN O PAGO	0.00	0.00	0.00	0.00
4.1.4.9	OTROS DERECHOS	0.00	0.00	0.00	0.00
4.1.5	PRODUCTOS	0.00	0.00	0.00	0.00
4.1.5.1	PRODUCTOS	0.00	0.00	0.00	0.00
4.1.5.2	ENAJENACIÓN DE BIENES MUEBLES NO SUJETOS A SER INVENTARIADOS (DEROGADA)	0.00	0.00	0.00	0.00
4.1.5.3	ACCESORIOS DE PRODUCTOS (DEROGADA)	0.00	0.00	0.00	0.00
4.1.5.4	PRODUCTOS NO COMPRENDIDOS EN LA LEY DE INGRESOS VIGENTE, CAUSADOS EN EJERCICIOS FISCALES ANTERIORES PENDIENTES DE LIQUIDACIÓN O PAGO	0.00	0.00	0.00	0.00
4.1.5.9	OTROS PRODUCTOS QUE GENERAN INGRESOS CORRIENTES (DEROGADA)	0.00	0.00	0.00	0.00
4.1.6	APROVECHAMIENTOS	0.00	0.00	0.00	0.00
4.1.6.1	INCENTIVOS DERIVADOS DE LA COLABORACIÓN FISCAL (DEROGADA)	0.00	0.00	0.00	0.00
4.1.6.2	MULTAS	0.00	0.00	0.00	0.00
4.1.6.3	INDEMNIZACIONES	0.00	0.00	0.00	0.00
4.1.6.4	REINTEGROS	0.00	0.00	0.00	0.00
4.1.6.5	APROVECHAMIENTOS PROVENIENTES DE OBRAS PÚBLICAS	0.00	0.00	0.00	0.00
4.1.6.6	APROVECHAMIENTOS NO COMPRENDIDOS EN LA LEY DE INGRESOS VIGENTE, CAUSADOS EN EJERCICIOS FISCALES ANTERIORES PENDIENTES DE LIQUIDACIÓN O PAGO	0.00	0.00	0.00	0.00
4.1.6.7	APROVECHAMIENTOS POR APORTACIONES Y COOPERACIONES (DEROGADA)	0.00	0.00	0.00	0.00
4.1.6.8	ACCESORIOS DE APROVECHAMIENTOS	0.00	0.00	0.00	0.00
4.1.6.9	OTROS APROVECHAMIENTOS	0.00	0.00	0.00	0.00

4.1.7	INGRESOS POR VENTA DE BIENES Y PRESTACIÓN DE SERVICIOS	0.00	1,878,093.21	1,878,093.21	0.00
4.1.7.1	INGRESOS POR VENTA DE BIENES Y PRESTACIÓN DE SERVICIOS DE INSTITUCIONES PÚBLICAS DE SEGURIDAD SOCIAL	0.00	0.00	0.00	0.00
4.1.7.2	INGRESOS POR VENTA DE BIENES Y PRESTACIÓN DE SERVICIOS DE EMPRESAS PRODUCTIVAS DEL ESTADO	0.00	0.00	0.00	0.00
4.1.7.3	INGRESOS POR VENTA DE BIENES Y PRESTACIÓN DE SERVICIOS DE ENTIDADES PARAESTATALES Y FIDEICOMISOS NO EMPRESARIALES Y NO FINANCIEROS	0.00	1,878,093.21	1,878,093.21	0.00
4.1.7.4	INGRESOS POR VENTA DE BIENES Y PRESTACIÓN DE SERVICIOS DE ENTIDADES PARAESTATALES EMPRESARIALES NO FINANCIERAS CON PARTICIPACIÓN ESTATAL MAYORITARIA	0.00	0.00	0.00	0.00
4.1.7.5	INGRESOS POR VENTA DE BIENES Y PRESTACIÓN DE SERVICIOS DE ENTIDADES PARAESTATALES EMPRESARIALES FINANCIERAS MONETARIAS CON PARTICIPACIÓN ESTATAL MAYORITARIA	0.00	0.00	0.00	0.00
4.1.7.6	INGRESOS POR VENTA DE BIENES Y PRESTACIÓN DE SERVICIOS DE ENTIDADES PARAESTATALES EMPRESARIALES FINANCIERAS NO MONETARIAS CON PARTICIPACIÓN ESTATAL MAYORITARIA	0.00	0.00	0.00	0.00
4.1.7.7	INGRESOS POR VENTA DE BIENES Y PRESTACIÓN DE SERVICIOS DE FIDEICOMISOS FINANCIEROS PÚBLICOS CON PARTICIPACIÓN ESTATAL MAYORITARIA	0.00	0.00	0.00	0.00
4.1.7.8	INGRESOS POR VENTA DE BIENES Y PRESTACIÓN DE SERVICIOS DE LOS PODERES LEGISLATIVO Y JUDICIAL, Y DE LOS ÓRGANOS AUTÓNOMOS	0.00	0.00	0.00	0.00
4.1.9	INGRESOS NO COMPRENDIDOS EN LAS FRACCIONES DE LA LEY DE INGRESOS CAUSADOS EN EJERCICIOS FISCALES ANTERIORES PENDIENTES DE LIQUIDACIÓN O RECALCULACIÓN	0.00	0.00	0.00	0.00
4.1.9.1	INGRESOS NO COMPRENDIDOS EN LAS FRACCIONES DE LA LEY DE INGRESOS CAUSADOS EN EJERCICIOS FISCALES ANTERIORES PENDIENTES DE LIQUIDACIÓN O RECALCULACIÓN	0.00	0.00	0.00	0.00
4.1.9.2	CONTINGENCIAS DE RESERVAS, DERECHOS, PRODUCTOS Y APROVECHAMIENTOS NO COMPRENDIDOS EN LAS FRACCIONES DE LA LEY DE INGRESOS CAUSADOS EN EJERCICIOS FISCALES ANTERIORES, CONVENIOS, INCENTIVOS DERIVADOS DE LA COLABORACIÓN FISCAL, APORTACIONES, FONDOS DISTINTOS DE APORTACIONES, TRANSFERENCIAS, ASIGNACIONES, SUBSIDIOS Y SUBVENCIONES, Y PENSIONES Y JUBILACIONES	0.00	0.00	0.00	0.00
4.2	INGRESOS POR PARTICIPACIONES, APORTACIONES, CONVENIOS, INCENTIVOS DERIVADOS DE LA COLABORACIÓN FISCAL, APORTACIONES, FONDOS DISTINTOS DE APORTACIONES, TRANSFERENCIAS, ASIGNACIONES, SUBSIDIOS Y SUBVENCIONES, Y PENSIONES Y JUBILACIONES	0.00	9,598,216.01	9,598,216.01	0.00
4.2.1	PARTICIPACIONES, APORTACIONES, CONVENIOS, INCENTIVOS DERIVADOS DE LA COLABORACIÓN FISCAL Y FONDOS DISTINTOS DE APORTACIONES	0.00	9,598,216.01	9,598,216.01	0.00
4.2.1.1	PARTICIPACIONES	0.00	0.00	0.00	0.00
4.2.1.2	APORTACIONES	0.00	0.00	0.00	0.00
4.2.1.3	CONVENIOS	0.00	9,598,216.01	9,598,216.01	0.00
4.2.1.4	INCENTIVOS DERIVADOS DE LA COLABORACIÓN FISCAL	0.00	0.00	0.00	0.00
4.2.1.5	FONDOS DISTINTOS DE APORTACIONES	0.00	0.00	0.00	0.00
4.2.2	TRANSFERENCIAS, ASIGNACIONES, SUBSIDIOS Y SUBVENCIONES, Y PENSIONES Y JUBILACIONES	0.00	0.00	0.00	0.00
4.2.2.1	TRANSFERENCIAS Y ASIGNACIONES	0.00	0.00	0.00	0.00
4.2.2.2	TRANSFERENCIAS DEL SECTOR PÚBLICO (DEROGADA)	0.00	0.00	0.00	0.00
4.2.2.3	SUBSIDIOS Y SUBVENCIONES	0.00	0.00	0.00	0.00
4.2.2.4	AYUDAS SOCIALES (DEROGADA)	0.00	0.00	0.00	0.00
4.2.2.5	PENSIONES Y JUBILACIONES	0.00	0.00	0.00	0.00
4.2.2.6	TRANSFERENCIAS DEL EXTERIOR (DEROGADA)	0.00	0.00	0.00	0.00
4.2.2.7	TRANSFERENCIAS DEL FONDO MEXICANO DEL PETRÓLEO PARA LA ESTABILIZACIÓN Y EL DESARROLLO	0.00	0.00	0.00	0.00
4.3	OTROS INGRESOS Y BENEFICIOS	0.00	0.00	0.00	0.00
4.3.1	INGRESOS FINANCIEROS	0.00	0.00	0.00	0.00
4.3.1.1	INTERESES GANADOS DE TÍTULOS, VALORES Y DEMÁS INSTRUMENTOS FINANCIEROS	0.00	0.00	0.00	0.00
4.3.1.9	OTROS INGRESOS FINANCIEROS	0.00	0.00	0.00	0.00
4.3.2	INCREMENTO POR VARIACIÓN DE INVENTARIOS	0.00	0.00	0.00	0.00
4.3.2.1	INCREMENTO POR VARIACIÓN DE INVENTARIOS DE MERCANCIAS PARA VENTA	0.00	0.00	0.00	0.00
4.3.2.2	INCREMENTO POR VARIACIÓN DE INVENTARIOS DE MERCANCIAS TERMINADAS	0.00	0.00	0.00	0.00
4.3.2.3	INCREMENTO POR VARIACIÓN DE INVENTARIOS DE MERCANCIAS EN PROCESO DE ELABORACIÓN	0.00	0.00	0.00	0.00
4.3.2.4	INCREMENTO POR VARIACIÓN DE INVENTARIOS DE MATERIAS PRIMAS, MATERIALES Y SUMINISTROS PARA PRODUCCIÓN	0.00	0.00	0.00	0.00
4.3.2.5	INCREMENTO POR VARIACIÓN DE ALMACÉN DE MATERIAS PRIMAS, MATERIALES Y SUMINISTROS DE CONSUMO	0.00	0.00	0.00	0.00
4.3.3	DISMINUCIÓN DEL EXCESO DE ESTIMACIONES POR PÉRDIDA O DETERIORO U OBSOLESCENCIA	0.00	0.00	0.00	0.00
4.3.3.1	DISMINUCIÓN DEL EXCESO DE ESTIMACIONES POR PÉRDIDA O DETERIORO U OBSOLESCENCIA	0.00	0.00	0.00	0.00
4.3.4	DISMINUCIÓN DEL EXCESO DE PROVISIONES	0.00	0.00	0.00	0.00

4.3.4.1	DISMINUCIÓN DEL EXCESO DE PROVISIONES	0.00	0.00	0.00	0.00
4.3.9	OTROS INGRESOS Y BENEFICIOS VARIOS	0.00	0.00	0.00	0.00
4.3.9.1	OTROS INGRESOS DE EJERCICIOS ANTERIORES (DEROGADA)	0.00	0.00	0.00	0.00
4.3.9.2	BONIFICACIONES Y DESCUENTOS OBTENIDOS	0.00	0.00	0.00	0.00
4.3.9.3	DIFERENCIAS POR TIPO DE CAMBIO A FAVOR	0.00	0.00	0.00	0.00
4.3.9.4	DIFERENCIAS DE COTIZACIONES A FAVOR EN VALORES NEGOCIABLES	0.00	0.00	0.00	0.00
4.3.9.5	RESULTADO POR POSICIÓN MONETARIA	0.00	0.00	0.00	0.00
4.3.9.6	UTILIDADES POR PARTICIPACIÓN PATRIMONIAL	0.00	0.00	0.00	0.00
4.3.9.7	DIFERENCIAS POR REESTRUCTURACIÓN DE DEUDA PÚBLICA A FAVOR	0.00	0.00	0.00	0.00
4.3.9.9	OTROS INGRESOS Y BENEFICIOS VARIOS	0.00	0.00	0.00	0.00
5	GASTOS Y OTRAS PERDIDAS	0.00	9,680,953.21	9,680,953.21	0.00
5.1	GASTOS DE FUNCIONAMIENTO	0.00	9,680,953.21	9,680,953.21	0.00
5.1.1	SERVICIOS PERSONALES	0.00	7,892,863.48	7,892,863.48	0.00
5.1.1.1	REMUNERACIONES AL PERSONAL DE CARÁCTER PERMANENTE	0.00	5,489,420.84	5,489,420.84	0.00
5.1.1.2	REMUNERACIONES AL PERSONAL DE CARÁCTER TRANSITORIO	0.00	489.36	489.36	0.00
5.1.1.3	REMUNERACIONES ADICIONALES Y ESPECIALES	0.00	494,849.87	494,849.87	0.00
5.1.1.4	SEGURIDAD SOCIAL	0.00	1,443,502.70	1,443,502.70	0.00
5.1.1.5	OTRAS PRESTACIONES SOCIALES Y ECONÓMICAS	0.00	294,600.71	294,600.71	0.00
5.1.1.6	PAGO DE ESTÍMULOS A SERVIDORES PÚBLICOS	0.00	0.00	0.00	0.00
5.1.2	MATERIALES Y SUMINISTROS	0.00	407,617.96	407,617.96	0.00
5.1.2.1	MATERIALES DE ADMINISTRACIÓN, EMISIÓN DE DOCUMENTOS Y ARTICULOS OFICIALES	0.00	180,093.22	180,093.22	0.00
5.1.2.2	ALIMENTOS Y UTENSILIOS	0.00	16,052.82	16,052.82	0.00
5.1.2.3	MATERIAS PRIMAS Y MATERIALES DE PRODUCCIÓN Y COMERCIALIZACIÓN	0.00	0.00	0.00	0.00
5.1.2.4	MATERIALES Y ARTÍCULOS DE CONSTRUCCIÓN Y DE REPARACIÓN	0.00	137,700.50	137,700.50	0.00
5.1.2.5	PRODUCTOS QUÍMICOS, FARMACÉUTICOS Y DE LABORATORIO	0.00	701.42	701.42	0.00
5.1.2.6	COMBUSTIBLES, LUBRICANTES Y ADITIVOS	0.00	29,679.00	29,679.00	0.00
5.1.2.7	VESTUARIO, BLANCOS, PRENDAS DE PROTECCIÓN Y ARTÍCULOS DEPORTIVOS	0.00	11,901.60	11,901.60	0.00
5.1.2.8	MATERIALES Y SUMINISTROS PARA SEGURIDAD	0.00	0.00	0.00	0.00
5.1.2.9	HERRAMIENTAS, REFACCIONES Y ACCESORIOS MENORES	0.00	31,489.30	31,489.30	0.00
5.1.3	SERVICIOS GENERALES	0.00	1,580,671.77	1,580,671.77	0.00
5.1.3.1	SERVICIOS BÁSICOS	0.00	261,094.34	261,094.34	0.00
5.1.3.2	SERVICIOS DE ARRENDAMIENTO	0.00	58,721.47	58,721.47	0.00
5.1.3.3	SERVICIOS PROFESIONALES, CIENTÍFICOS Y TÉCNICOS Y OTROS SERVICIOS	0.00	546,770.68	546,770.68	0.00
5.1.3.4	SERVICIOS FINANCIEROS, BANCARIOS Y COMERCIALES	0.00	28,851.41	28,851.41	0.00
5.1.3.5	SERVICIOS DE INSTALACIÓN, REPARACIÓN, MANTENIMIENTO Y CONSERVACIÓN	0.00	302,624.74	302,624.74	0.00
5.1.3.6	SERVICIOS DE COMUNICACIÓN SOCIAL Y PUBLICIDAD	0.00	0.00	0.00	0.00
5.1.3.7	SERVICIOS DE TRASLADO Y VIÁTICOS	0.00	103,202.42	103,202.42	0.00
5.1.3.8	SERVICIOS OFICIALES	0.00	66,545.71	66,545.71	0.00
5.1.3.9	OTROS SERVICIOS GENERALES	0.00	212,861.00	212,861.00	0.00
5.2	TRANSFERENCIAS, ASIGNACIONES, SUBSIDIOS Y OTRAS AYUDAS	0.00	0.00	0.00	0.00

5.2	TRANSFERENCIAS INTERNAS Y ASIGNACIONES AL SECTOR PÚBLICO	0.00	0.00	0.00	0.00
5.2.1	ASIGNACIONES AL SECTOR PÚBLICO	0.00	0.00	0.00	0.00
5.2.1.2	TRANSFERENCIAS INTERNAS AL SECTOR PÚBLICO	0.00	0.00	0.00	0.00
5.2.2	TRANSFERENCIAS AL RESTO DEL SECTOR PÚBLICO	0.00	0.00	0.00	0.00
5.2.2.1	TRANSFERENCIAS A ENTIDADES PARAESTATALES	0.00	0.00	0.00	0.00
5.2.2.2	TRANSFERENCIAS A ENTIDADES FEDERATIVAS Y MUNICIPIOS	0.00	0.00	0.00	0.00
5.2.3	SUBSIDIOS Y SUBVENCIONES	0.00	0.00	0.00	0.00
5.2.3.1	SUBSIDIOS	0.00	0.00	0.00	0.00
5.2.3.2	SUBVENCIONES	0.00	0.00	0.00	0.00
5.2.4	AYUDAS SOCIALES	0.00	0.00	0.00	0.00
5.2.4.1	AYUDAS SOCIALES A PERSONAS	0.00	0.00	0.00	0.00
5.2.4.2	BECAS	0.00	0.00	0.00	0.00
5.2.4.3	AYUDAS SOCIALES A INSTITUCIONES	0.00	0.00	0.00	0.00
5.2.4.4	AYUDAS SOCIALES POR DESASTRES NATURALES Y OTROS SINIESTROS	0.00	0.00	0.00	0.00
5.2.5	PENSIONES Y JUBILACIONES	0.00	0.00	0.00	0.00
5.2.5.1	PENSIONES	0.00	0.00	0.00	0.00
5.2.5.2	JUBILACIONES	0.00	0.00	0.00	0.00
5.2.5.3	OTRAS PENSIONES Y JUBILACIONES	0.00	0.00	0.00	0.00
5.2.6	TRANSFERENCIAS A FIDEICOMISOS, MANDATOS Y CONTRATOS ANÁLOGOS	0.00	0.00	0.00	0.00
5.2.6.1	TRANSFERENCIAS A FIDEICOMISOS, MANDATOS Y CONTRATOS ANÁLOGOS AL GOBIERNO	0.00	0.00	0.00	0.00
5.2.6.2	TRANSFERENCIAS A FIDEICOMISOS, MANDATOS Y CONTRATOS ANÁLOGOS A ENTIDADES PARAESTATALES	0.00	0.00	0.00	0.00
5.2.7	TRANSFERENCIAS A LA SEGURIDAD SOCIAL	0.00	0.00	0.00	0.00
5.2.7.1	TRANSFERENCIAS POR OBLIGACIONES DE LEY	0.00	0.00	0.00	0.00
5.2.8	DONATIVOS	0.00	0.00	0.00	0.00
5.2.8.1	DONATIVOS A INSTITUCIONES SIN FINES DE LUCRO	0.00	0.00	0.00	0.00
5.2.8.2	DONATIVOS A ENTIDADES FEDERATIVAS Y MUNICIPIOS	0.00	0.00	0.00	0.00
5.2.8.3	DONATIVOS A FIDEICOMISO, MANDATOS Y CONTRATOS ANÁLOGOS PRIVADOS	0.00	0.00	0.00	0.00
5.2.8.4	DONATIVOS A FIDEICOMISO, MANDATOS Y CONTRATOS ANÁLOGOS ESTATALES	0.00	0.00	0.00	0.00
5.2.8.5	DONATIVOS INTERNACIONALES	0.00	0.00	0.00	0.00
5.2.9	TRANSFERENCIAS AL EXTERIOR	0.00	0.00	0.00	0.00
5.2.9.1	TRANSFERENCIAS AL EXTERIOR A GOBIERNOS EXTRANJEROS Y ORGANISMOS INTERNACIONALES	0.00	0.00	0.00	0.00
5.2.9.2	TRANSFERENCIAS AL SECTOR PRIVADO EXTERNO	0.00	0.00	0.00	0.00
5.3	PARTICIPACIONES Y APORTACIONES	0.00	0.00	0.00	0.00
5.3.1	PARTICIPACIONES	0.00	0.00	0.00	0.00
5.3.1.1	PARTICIPACIONES DE LA FEDERACIÓN A ENTIDADES FEDERATIVAS Y MUNICIPIOS	0.00	0.00	0.00	0.00
5.3.1.2	PARTICIPACIONES DE LAS ENTIDADES FEDERATIVAS A LOS MUNICIPIOS	0.00	0.00	0.00	0.00
5.3.2	APORTACIONES	0.00	0.00	0.00	0.00
5.3.2.1	APORTACIONES DE LA FEDERACIÓN A ENTIDADES FEDERATIVAS Y MUNICIPIOS	0.00	0.00	0.00	0.00
5.3.2.2	APORTACIONES DE LAS ENTIDADES FEDERATIVAS A LOS MUNICIPIOS	0.00	0.00	0.00	0.00
5.3.3	CONVENIOS	0.00	0.00	0.00	0.00

5.3.3.1	CONVENIOS DE REASIGNACIÓN	0.00	0.00	0.00	0.00
5.3.3.2	CONVENIOS DE DESCENTRALIZACIÓN Y OTROS	0.00	0.00	0.00	0.00
5.4	INTERESES, COMISIONES Y OTROS GASTOS DE LA DEUDA PÚBLICA	0.00	0.00	0.00	0.00
5.4.1	INTERESES DE LA DEUDA PÚBLICA	0.00	0.00	0.00	0.00
5.4.1.1	INTERESES DE LA DEUDA PÚBLICA INTERNA	0.00	0.00	0.00	0.00
5.4.1.2	INTERESES DE LA DEUDA PÚBLICA EXTERNA	0.00	0.00	0.00	0.00
5.4.2	COMISIONES DE LA DEUDA PÚBLICA	0.00	0.00	0.00	0.00
5.4.2.1	COMISIONES DE LA DEUDA PÚBLICA INTERNA	0.00	0.00	0.00	0.00
5.4.2.2	COMISIONES DE LA DEUDA PÚBLICA EXTERNA	0.00	0.00	0.00	0.00
5.4.3	GASTOS DE LA DEUDA PÚBLICA	0.00	0.00	0.00	0.00
5.4.3.1	GASTOS DE LA DEUDA PÚBLICA INTERNA	0.00	0.00	0.00	0.00
5.4.3.2	GASTOS DE LA DEUDA PÚBLICA EXTERNA	0.00	0.00	0.00	0.00
5.4.4	COSTO POR COBERTURAS	0.00	0.00	0.00	0.00
5.4.4.1	COSTO POR COBERTURAS	0.00	0.00	0.00	0.00
5.4.5	APOYOS FINANCIEROS	0.00	0.00	0.00	0.00
5.4.5.1	APOYOS FINANCIEROS A INTERMEDIARIOS	0.00	0.00	0.00	0.00
5.4.5.2	APOYO FINANCIEROS A AHORRADORES Y DEUDORES DEL SISTEMA FINANCIERO NACIONAL	0.00	0.00	0.00	0.00
5.5	OTROS GASTOS Y PERDIDAS EXTRAORDINARIAS	0.00	0.00	0.00	0.00
5.5.1	ESTIMACIONES, DEPRECIACIONES, DETERIOROS, OBSOLESCENCIA Y AMORTIZACIONES	0.00	0.00	0.00	0.00
5.5.1.1	ESTIMACIONES DE PÉRDIDA POR DETERIORO DE ACTIVOS CIRCULANTES	0.00	0.00	0.00	0.00
5.5.1.2	ESTIMACIONES DE PÉRDIDA POR DETERIORO DE ACTIVOS NO CIRCULANTES	0.00	0.00	0.00	0.00
5.5.1.3	DEPRECIACIÓN DE BIENES INMUEBLES	0.00	0.00	0.00	0.00
5.5.1.4	DEPRECIACIÓN DE INFRAESTRUCTURA	0.00	0.00	0.00	0.00
5.5.1.5	DEPRECIACIÓN DE BIENES MUEBLES	0.00	0.00	0.00	0.00
5.5.1.6	DETERIORO DE BIENES	0.00	0.00	0.00	0.00
5.5.1.7	AMORTIZACIÓN DE ACTIVOS INTANGIBLES	0.00	0.00	0.00	0.00
5.5.1.8	DISMINUCIÓN DE BIENES POR PÉRDIDA U OBSOLESCENCIA	0.00	0.00	0.00	0.00
5.5.2	PROVISIONES	0.00	0.00	0.00	0.00
5.5.2.1	PROVISIONES DE PASIVOS A CORTO PLAZO	0.00	0.00	0.00	0.00
5.5.2.2	PROVISIONES DE PASIVOS A LARGO PLAZO	0.00	0.00	0.00	0.00
5.5.3	DISMINUCIÓN DE INVENTARIOS	0.00	0.00	0.00	0.00
5.5.3.1	DISMINUCIÓN DE INVENTARIOS DE MERCANCÍAS PARA VENTA	0.00	0.00	0.00	0.00
5.5.3.2	DISMINUCIÓN DE INVENTARIOS DE MERCANCÍAS TERMINADAS	0.00	0.00	0.00	0.00
5.5.3.3	DISMINUCIÓN DE INVENTARIOS DE MERCANCÍAS EN PROCESO DE ELABORACIÓN	0.00	0.00	0.00	0.00
5.5.3.4	DISMINUCIÓN DE INVENTARIOS DE MATERIAS PRIMAS, MATERIALES Y SUMINISTROS PARA PRODUCCIÓN	0.00	0.00	0.00	0.00
5.5.3.5	DISMINUCIÓN DE ALMACÉN DE MATERIALES Y SUMINISTROS DE CONSUMO	0.00	0.00	0.00	0.00
5.5.4	AUMENTO POR INSUFICIENCIA DE ESTIMACIONES POR PÉRDIDA O DETERIORO U OBSOLESCENCIA (DEROGADO)	0.00	0.00	0.00	0.00
5.5.4.1	AUMENTO POR INSUFICIENCIA DE ESTIMACIONES POR PÉRDIDA O DETERIORO U OBSOLESCENCIA (DEROGADA)	0.00	0.00	0.00	0.00
5.5.5	AUMENTO POR INSUFICIENCIA DE PROVISIONES (DEROGADO)	0.00	0.00	0.00	0.00
5.5.5.1	AUMENTO POR INSUFICIENCIA DE PROVISIONES (DEROGADA)	0.00	0.00	0.00	0.00


5.5.9	OTROS GASTOS	0.00	0.00	0.00	0.00
5.5.9.1	GASTOS DE EJERCICIOS ANTERIORES	0.00	0.00	0.00	0.00
5.5.9.2	PÉRDIDAS POR RESPONSABILIDADES	0.00	0.00	0.00	0.00
5.5.9.3	BONIFICACIONES Y DESCUENTOS OTORGADOS	0.00	0.00	0.00	0.00
5.5.9.4	DIFERENCIAS POR TIPO DE CAMBIO NEGATIVAS	0.00	0.00	0.00	0.00
5.5.9.5	DIFERENCIAS DE COTIZACIONES NEGATIVAS EN VALORES NEGOCIABLES	0.00	0.00	0.00	0.00
5.5.9.6	RESULTADO POR POSICIÓN MONETARIA	0.00	0.00	0.00	0.00
5.5.9.7	PÉRDIDAS POR PARTICIPACIÓN PATRIMONIAL	0.00	0.00	0.00	0.00
5.5.9.8	DIFERENCIAS POR REESTRUCTURACIÓN DE DEUDA PÚBLICA NEGATIVAS	0.00	0.00	0.00	0.00
5.5.9.9	OTROS GASTOS VARIOS	0.00	0.00	0.00	0.00
6	INVERSIÓN PÚBLICA	0.00	0.00	0.00	0.00
6.1	INVERSIÓN PÚBLICA NO CAPITALIZABLE	0.00	0.00	0.00	0.00
6.1.1	CONSTRUCCIÓN EN BIENES NO CAPITALIZABLE	0.00	0.00	0.00	0.00
7	CUENTAS DE ORDEN CONTABLES	0.00	0.00	0.00	0.00
7.1	VALORES	0.00	0.00	0.00	0.00
7.1.1	VALORES EN CUSTODIA	0.00	0.00	0.00	0.00
7.1.2	CUSTODIA DE VALORES	0.00	0.00	0.00	0.00
7.1.3	INSTRUMENTOS DE CRÉDITO PRESTADOS A FORMADORES DE MERCADO	0.00	0.00	0.00	0.00
7.1.4	PRÉSTAMO DE INSTRUMENTOS DE CRÉDITO A FORMADORES DE MERCADO Y SU GARANTÍA	0.00	0.00	0.00	0.00
7.1.5	INSTRUMENTOS DE CRÉDITO RECIBIDOS EN GARANTÍA DE LOS FORMADORES DE MERCADO	0.00	0.00	0.00	0.00
7.1.6	GARANTÍA DE CRÉDITOS RECIBIDOS DE LOS FORMADORES DE MERCADO	0.00	0.00	0.00	0.00
7.2	EMISIÓN DE OBLIGACIONES	0.00	0.00	0.00	0.00
7.2.1	AUTORIZACIÓN PARA LA EMISIÓN DE BONOS, TÍTULOS Y VALORES DE LA DEUDA PÚBLICA INTERNA	0.00	0.00	0.00	0.00
7.2.2	AUTORIZACIÓN PARA LA EMISIÓN DE BONOS, TÍTULOS Y VALORES DE LA DEUDA PÚBLICA EXTERNA	0.00	0.00	0.00	0.00
7.2.3	EMISIONES AUTORIZADAS DE LA DEUDA PÚBLICA INTERNA Y EXTERNA	0.00	0.00	0.00	0.00
7.2.4	SUSCRIPCIÓN DE CONTRATOS DE PRÉSTAMOS Y OTRAS OBLIGACIONES DE LA DEUDA PÚBLICA INTERNA	0.00	0.00	0.00	0.00
7.2.5	SUSCRIPCIÓN DE CONTRATOS DE PRÉSTAMOS Y OTRAS OBLIGACIONES DE LA DEUDA PÚBLICA EXTERNA	0.00	0.00	0.00	0.00
7.2.6	CONTRATOS DE PRÉSTAMOS Y OTRAS OBLIGACIONES DE LA DEUDA PÚBLICA INTERNA Y EXTERNA	0.00	0.00	0.00	0.00
7.3	AVALES Y GARANTÍAS	0.00	0.00	0.00	0.00
7.3.1	AVALES AUTORIZADOS	0.00	0.00	0.00	0.00
7.3.2	AVALES FIRMADOS	0.00	0.00	0.00	0.00
7.3.3	FIANZAS Y GARANTÍAS RECIBIDAS POR DEUDAS A COBRAR	0.00	0.00	0.00	0.00
7.3.4	FIANZAS Y GARANTÍAS RECIBIDAS	0.00	0.00	0.00	0.00
7.3.5	FIANZAS OTORGADAS PARA RESPALDAR OBLIGACIONES NO FISCALES DEL GOBIERNO	0.00	0.00	0.00	0.00
7.3.6	FIANZAS OTORGADAS DEL GOBIERNO PARA RESPALDAR OBLIGACIONES NO FISCALES	0.00	0.00	0.00	0.00
7.4	JUICIOS	0.00	0.00	0.00	0.00
7.4.1	DEMANDAS JUDICIALES EN PROCESO DE RESOLUCIÓN	0.00	0.00	0.00	0.00
7.4.2	RESOLUCIÓN DE DEMANDAS EN PROCESO JUDICIAL	0.00	0.00	0.00	0.00
7.5	INVERSIÓN MEDIANTE PROYECTOS PARA PRESTACIÓN DE SERVICIOS (PPS) Y SIMILARES	0.00	0.00	0.00	0.00
7.5.1	CONTRATOS PARA INVERSIÓN MEDIANTE PROYECTOS PARA PRESTACIÓN DE SERVICIOS (PPS) Y SIMILARES	0.00	0.00	0.00	0.00

7.5.2	INVERSIÓN PÚBLICA CONTRATADA MEDIANTE PROYECTOS PARA PRESTACIÓN DE SERVICIOS (PPS) Y SIMILARES	0.00	0.00	0.00	0.00
7.6	BIENES CONCESIONADOS O EN COMODATO	0.00	0.00	0.00	0.00
7.6.1	BIENES BAJO CONTRATO EN CONCESIÓN	0.00	0.00	0.00	0.00
7.6.2	CONTRATO DE CONCESIÓN POR BIENES	0.00	0.00	0.00	0.00
7.6.3	BIENES BAJO CONTRATO EN COMODATO	0.00	0.00	0.00	0.00
7.6.4	CONTRATO DE COMODATO POR BIENES	0.00	0.00	0.00	0.00
7.7	PRESUPUESTO POR RECIBIR	0.00	0.00	0.00	0.00
7.7.3	PRESUPUESTO POR RECIBIR	1,793,197.00	0.00	0.00	1,793,197.00
7.7.4	PRESUPUESTO POR DISPONER	-1,793,197.00	0.00	0.00	-1,793,197.00

Bajo protesta de decir verdad declaramos que los Estados Financieros y sus notas, son razonablemente correctos y son responsabilidad del emisor.

ING. LUIS MANUEL NAVARRO GALINDO
RECTOR

C.P. ALFONSO AVILA MENCHACA
CONTADOR GENERAL



Universidad Tecnológica de Ciudad Acuña

Balanza de Comprobación

Del 01 de enero al 30 de septiembre de 2023

(Cifras en Pesos)



CUENTA CONTABLE	SALDO INICIAL	CARGOS	ABONOS	SALDO FINAL
CUENTAS DE ORDEN PRESUPUESTARIAS	0.00	199,148,576.40	199,148,576.40	0.00
LEY DE INGRESOS	0.00	45,434,706.24	45,434,706.24	0.00
LEY DE INGRESOS ESTIMADA	0.00	22,482,087.80	0.00	22,482,087.80
LEY DE INGRESOS POR EJECUTAR	0.00	11,476,309.22	22,482,087.80	11,005,778.58
MODIFICACIONES A LA LEY DE INGRESOS ESTIMADA	0.00	0.00	0.00	0.00
LEY DE INGRESOS DEVENGADA	0.00	11,476,309.22	11,476,309.22	0.00
LEY DE INGRESOS RECAUDADA	0.00	0.00	11,476,309.22	11,476,309.22
PRESUPUESTO DE EGRESOS	0.00	153,713,870.16	153,713,870.16	0.00
PRESUPUESTO DE EGRESOS APROBADO	0.00	0.00	22,482,087.80	22,482,087.80
PRESUPUESTO DE EGRESOS POR EJERCER	0.00	68,527,635.92	55,700,792.85	12,826,843.27
MODIFICACIONES AL PRESUPUESTO DE EGRESOS APROBADO	0.00	45,872,312.12	46,045,548.12	173,236.00
PRESUPUESTO DE EGRESOS COMPROMETIDO	0.00	9,828,480.53	9,828,480.53	0.00
PRESUPUESTO DE EGRESOS DEVENGADO	0.00	9,828,480.53	9,828,480.53	0.00
PRESUPUESTO DE EGRESOS EJERCIDO	0.00	9,828,480.53	9,828,480.53	0.00
PRESUPUESTO DE EGRESOS PAGADO	0.00	9,828,480.53	0.00	9,828,480.53

Bajo protesta de decir verdad declaramos que los Estados Financieros y sus notas, son razonablemente correctos y son responsabilidad del emisor.

ING. LUIS MANUEL NAVARRO GALINDO
RECTOR

C.P. ALFONSO AVILA MENCHACA
CONTADOR GENERAL

INFORMACIÓN CONTABLE

XX.- INFORME O DICTAMEN DE LOS PROFESIONALES DE AUDITORÍA INDEPENDIENTES O, EN SU CASO, UNA DECLARATORIA DE LOS ÓRGANOS INTERNOS DE CONTROL

Dictamen Contable

Informe sobre la auditoría de los estados financieros

Lic. Teresa Guajardo Berlanga

Secretario de Fiscalización y Rendición de Cuentas del Estado de Coahuila de Zaragoza.

Ing. Luis Manuel Navarro Galindo

Rector

Opinión

Hemos auditado los estados financieros de la **Universidad Tecnológica de Ciudad Acuña** que comprenden el estado de situación financiera e informe sobre pasivos contingentes por el periodo del 01 de Julio al 30 de Septiembre de 2023, el estado de actividades, estado de variación en la hacienda pública, estado de cambios en la situación financiera, estado de flujos de efectivo, estado analítico del activo, estado analítico de la deuda y otros pasivos, correspondientes al ejercicio terminado en dicha fecha, así como las notas explicativas de los estados financieros (desglose, memoria y gestión administrativa) que incluyen un resumen de las políticas contables significativas.

Nuestra responsabilidad consiste en informar el resultado parcial o avance de nuestra auditoría, ya que la revisión integral se considera por todo el ejercicio 2023.

Resultado parcial de la auditoría financiera

En nuestra opinión, los estados financieros contables adjuntos presentan fielmente, en todos los aspectos materiales, la situación financiera del ente público al 30 de Septiembre de 2023, así como de sus resultados, flujos de efectivo y la demás información contable correspondientes al ejercicio terminado en dicha fecha, de conformidad con la Ley General de Contabilidad Gubernamental y los acuerdos normativos emitidos por el Consejo Nacional de Armonización Contable (CONAC).

Fundamento de la opinión

Hemos llevado a cabo nuestra auditoría de conformidad con las Normas Profesionales de Auditoría del Sistema Nacional de Fiscalización (NPASNF). Nuestras responsabilidades de acuerdo con dichas normas se describen más adelante en la sección *responsabilidades del auditor en relación con la auditoría de los estados financieros* contables de nuestro informe. Somos independientes del ente público de conformidad con el Código de Ética junto con los requerimientos de ética que son aplicables a nuestra auditoría de los estados financieros y hemos cumplido las demás responsabilidades de ética de conformidad con esos requerimientos y con el Código de Ética Profesional del Sistema Nacional de Fiscalización (SNF). Consideramos que la evidencia de auditoría que hemos obtenido proporciona una base suficiente y adecuada para nuestra opinión.

Párrafo de énfasis

Llamamos la atención sobre la Nota GA-05 a los estados financieros adjuntos, en la que se describen las bases contables utilizadas para la preparación de los mismos. Dichos estados financieros fueron preparados para cumplir con los requerimientos normativos gubernamentales a que está sujeta la entidad, los cuales están presentados en los formatos que para tal efecto fueron

establecidos por la Auditoría Superior del Estado de Coahuila; consecuentemente, éstos pueden ser no apropiados para otra finalidad. Nuestra opinión no se modifica por esta cuestión.

Responsabilidades de la dirección y de los responsables del gobierno de la entidad en relación con los estados financieros

La dirección es responsable de la preparación y presentación razonable de los estados financieros adjuntos de conformidad con la Ley General de Contabilidad Gubernamental y los acuerdos normativos emitidos por el CONAC, y del control interno que la dirección considere necesario para permitir la preparación de estados financieros contables libres de incorrección material, debida a fraude o error.

En la preparación de los estados financieros contables, la dirección es responsable de la valoración de la capacidad del ente público de existencia permanente, revelando, según corresponda, las cuestiones relacionadas con la existencia permanente y utilizando el postulado básico de contabilidad gubernamental existencia permanente excepto por disposición legal en la que se especifique lo contrario, o bien no exista otra alternativa realista.

Los responsables del gobierno del ente público son responsables de la supervisión del proceso de información financiera del ente.

Responsabilidades del auditor en relación con la auditoría de los estados financieros

Nuestros objetivos son obtener una seguridad razonable de que los estados financieros contables en su conjunto están libres de incorrección material, debida a fraude o error, y emitir un informe de auditoría que contiene nuestra opinión. Seguridad razonable es un alto grado de seguridad, pero no garantiza que una auditoría realizada de conformidad con las NPASNFI siempre detecte una incorrección material cuando existe. Las incorrecciones pueden deberse a fraude o error y se consideran materiales si, individualmente o de forma agregada, puede preverse razonablemente que influyan en las decisiones económicas que los usuarios toman basándose en los estados financieros.

OL Consultores & Auditores, S.C



C.P.C. Oscar Rolando Torres Caldera
Socio Director de Auditoría
Céd.Núm.3663063 D.G.P.
Registro ASEC-RPI-044-2023
Boulevard Francisco I. Madero No. 600
Col. Guadalupe Monclova, Coahuila, C.P 25750
16 de Octubre de 2023



II. INFORMACIÓN PRESUPUESTARIA

INFORMACIÓN PRESUPUESTARIA
I.- ESTADO ANALÍTICO DE INGRESOS POR
CLASIFICACIÓN ECONÓMICA

Clasificación Económica	Ingreso					Diferencia
	Estimado	Ampliaciones y Reducciones	Modificado	Devengado	Recaudado	
	1	2	(3= 1 + 2)	4	5	
Ingresos Corrientes	22,482,087.80	0.00	22,482,087.80	11,476,309.22	11,476,309.22	-11,005,778.58
Ingresos de Capital	0.00	0.00	0.00	0.00	0.00	0.00
Financiamiento	0.00	0.00	0.00	0.00	0.00	0.00
Total	22,482,087.80	0.00	22,482,087.80	11,476,309.22	11,476,309.22	-11,005,778.58
				Ingresos excedentes		

"Bajo protesta de decir verdad declaramos que los Estados Financieros y sus notas, son razonablemente correctos y son responsabilidad del emisor"

ING. LUIS MANUEL NAVARRO GALINDO
RECTOR

C.P. ALFONSO AVILA MENCHACA
CONTADOR GENERAL

INFORMACIÓN PRESUPUESTARIA
II.- ESTADO ANALÍTICO DE INGRESOS POR
CLASIFICACIÓN POR FUENTES DE
FINANCIAMIENTO

Estado Analítico de Ingresos Por Fuente de Financiamiento	Ingreso					Diferencia (8= 5 - 1)
	Estimado	Ampliaciones y Reducciones	Modificado	Devengado	Recaudado	
	1	2	(3= 1 + 2)	4	5	
Ingresos del Poder Ejecutivo Federal o Estatal y de los Municipios	21,482,087.80	0.00	21,482,087.80	9,598,216.01	9,598,216.01	-11,883,871.79
Impuestos	0.00	0.00	0.00	0.00	0.00	0.00
Cuotas y Aportaciones de Seguridad Social	0.00	0.00	0.00	0.00	0.00	0.00
Contribuciones de Mejoras	0.00	0.00	0.00	0.00	0.00	0.00
Derechos	0.00	0.00	0.00	0.00	0.00	0.00
Productos	0.00	0.00	0.00	0.00	0.00	0.00
Aprovechamientos	0.00	0.00	0.00	0.00	0.00	0.00
Participaciones, Aportaciones, Convenios, Incentivos Derivados de la Colaboración Fiscal y Fondos Distintos de Aportaciones	21,482,087.80	0.00	21,482,087.80	9,598,216.01	9,598,216.01	-11,883,871.79
Transferencias, Asignaciones, Subsidios y Subvenciones, y Pensiones y Jubilaciones	0.00	0.00	0.00	0.00	0.00	0.00
Ingresos de los Entes Públicos de los Poderes Legislativo y Judicial, de los Órganos Autónomos y del Sector Paraestatal o Paramunicipal, así como de las Empresas Productivas del Estado	1,000,000.00	0.00	1,000,000.00	1,878,093.21	0.00	878,093.21
Cuotas y Aportaciones de Seguridad Social	0.00	0.00	0.00	0.00	0.00	0.00
Productos	0.00	0.00	0.00	0.00	0.00	0.00
Ingresos por Venta de Bienes, Prestación de Servicios y Otros Ingresos	1,000,000.00	0.00	1,000,000.00	1,878,093.21	1,878,093.21	878,093.21
Transferencias, Asignaciones, Subsidios y Subvenciones, y Pensiones y Jubilaciones	0.00	0.00	0.00	0.00	0.00	0.00
Ingresos Derivados de Financiamientos	0.00	0.00	0.00	0.00	0.00	0.00
Ingresos Derivados de Financiamientos	0.00	0.00	0.00	0.00	0.00	0.00
Total	22,482,087.80	0.00	22,482,087.80	11,476,309.22	9,598,216.01	-11,885,778.58
				Ingresos excedentes		

"Bajo protesta de decir verdad declaramos que los Estados Financieros y sus notas, son razonablemente correctos y son responsabilidad del emisor"

ING. LUIS MANUEL NAVARRO BALINDO
RECTOR

C.P. ALFONSO AVILA MENCHACA
CONTADOR GENERAL

INFORMACIÓN PRESUPUESTARIA
III.- ESTADO ANALÍTICO DE INGRESOS POR
CLASIFICACIÓN POR RUBROS DE
INGRESOS


Rubro de Ingresos	Ingreso					Diferencia (5= 6 - 1)
	Estimado	Ampliaciones y Reducciones	Modificado	Devengado	Recaudado	
	1	2	(3= 1 + 2)	4	5	
Impuestos	0.00	0.00	0.00	0.00	0.00	0.00
Cuentas y Aportaciones de Seguridad Social	0.00	0.00	0.00	0.00	0.00	0.00
Contribuciones de Mejoras	0.00	0.00	0.00	0.00	0.00	0.00
Derechos	0.00	0.00	0.00	0.00	0.00	0.00
Productos	0.00	0.00	0.00	0.00	0.00	0.00
Aprovechamientos	0.00	0.00	0.00	0.00	0.00	0.00
Ingresos por Venta de Bienes, Prestación de Servicios y Otros Ingresos	1,000,000.00	0.00	1,000,000.00	1,878,093.21	1,878,093.21	878,093.21
Participaciones, Aportaciones, Convenios, Incentivos Derivados de la Colaboración Fiscal y Fondos Distintos de Aportaciones	21,482,087.80	0.00	21,482,087.80	9,598,216.01	9,598,216.01	-11,883,871.79
Transferencias, Asignaciones, Subsidios y Subvenciones, y Pensiones y Jubilaciones	0.00	0.00	0.00	0.00	0.00	0.00
Ingresos Derivados de Financiamientos	0.00	0.00	0.00	0.00	0.00	0.00
Total	22,482,087.80	0.00	22,482,087.80	11,476,305.22	11,476,309.22	-11,005,778.58
				Ingresos excedentes		

"Bajo protesta de decir verdad declaramos que los Estados Financieros y sus notas, son razonablemente correctos y son responsabilidad del emisor"


ING. LUIS MANUEL NAVARRO GALINDO
RECTOR

C.P. ALFONSO AVILA MENCHACA
CONTADOR GENERAL

INFORMACIÓN PRESUPUESTARIA
V.- ESTADO ANALÍTICO DEL EJERCICIO DEL
PRESUPUESTO DE EGRESOS POR
CLASIFICACIÓN ECONÓMICA



Universidad Tecnológica de Ciudad Acuña
Estado Analítico del Ejercicio del Presupuesto de Egresos
Clasificación Económica (por Tipo de Gasto)
Del 01 de enero al 30 de septiembre de 2023



Concepto	Egresos					Subejercicio
	Aprobado	Ampliaciones/ (Reducciones)	Modificado	Devengado	Pagado	
	1	2	3 = (1 + 2)	4	5	
Gasto Corriente	21,885,267.80	612,045.00	22,497,312.80	9,680,953.21	9,680,953.21	12,816,359.59
Gasto de Capital	596,820.00	-438,809.00	158,011.00	147,527.32	147,527.32	10,483.68
Amortización de la Deuda y Disminución de Pasivos	0.00	0.00	0.00	0.00	0.00	0.00
Pensiones y Jubilaciones	0.00	0.00	0.00	0.00	0.00	0.00
Participaciones	0.00	0.00	0.00	0.00	0.00	0.00
Total del Gasto	22,482,087.80	173,236.00	22,655,323.80	9,828,480.53	9,828,480.53	12,826,843.27

"Bajo protesta de decir verdad declaramos que los Estados Financieros y sus notas, son razonablemente correctos y son responsabilidad del emisor"

ING. LUIS MANUEL NAVARRO GALINDO
RECTOR

C.P. ALFONSO AVILA MENCHACA
CONTADOR GENERAL

INFORMACIÓN PRESUPUESTARIA
VI.- ESTADO ANALÍTICO DEL EJERCICIO DEL
PRESUPUESTO DE EGRESOS POR
CLASIFICACIÓN POR OBJETO DEL GASTO

Adudos de Ejercicios Fiscales Anteriores (Adelante)	0.00	0.00	0.00	0.00	0.00	0.00
Total del Gasto	22,482,087.80	173,236.00	22,655,323.80	9,828,488.53	9,828,488.53	12,826,843.27

"Bajo protesta de decir verdad declaramos que los Estados Financieros y sus notas, son razonablemente correctos y son responsabilidad del emisor"

ING. LUIS MANUEL NAVARRO GARCIA
RECTOR

C.P. ALFONSO AVILA MENDIACA
CONTADOR GENERAL

**INFORMACIÓN PRESUPUESTARIA
VII.- ESTADO ANALÍTICO DEL EJERCICIO
DEL PRESUPUESTO DE EGRESOS POR
CLASIFICACIÓN FUNCIONAL**

Concepto	Egresos					Subejercicio
	Aprobado	Ampliaciones/ (Reducciones)	Modificado	Devengado	Pagado	
	1	2	3 = (1 + 2)	4	5	
Gobierno	0.00	0.00	0.00	0.00	0.00	0.00
Legislación	0.00	0.00	0.00	0.00	0.00	0.00
Justicia	0.00	0.00	0.00	0.00	0.00	0.00
Coordinación de la Política de Gobierno	0.00	0.00	0.00	0.00	0.00	0.00
Relaciones Exteriores	0.00	0.00	0.00	0.00	0.00	0.00
Asuntos Financieros y Hacendarios	0.00	0.00	0.00	0.00	0.00	0.00
Seguridad Nacional	0.00	0.00	0.00	0.00	0.00	0.00
Asuntos de Orden Público y de Seguridad Interior	0.00	0.00	0.00	0.00	0.00	0.00
Otros Servicios Generales	0.00	0.00	0.00	0.00	0.00	0.00
Desarrollo Social	22,462,067.80	173,236.00	22,655,323.80	9,828,480.53	9,828,480.53	12,826,843.27
Protección Ambiental	0.00	0.00	0.00	0.00	0.00	0.00
Vivienda y Servicios a la Comunidad	0.00	0.00	0.00	0.00	0.00	0.00
Salud	0.00	0.00	0.00	0.00	0.00	0.00
Recreación, Cultura y Otras Manifestaciones Sociales	0.00	0.00	0.00	0.00	0.00	0.00
Educación	22,462,067.80	173,236.00	22,655,323.80	9,828,480.53	9,828,480.53	12,826,843.27
Protección Social	0.00	0.00	0.00	0.00	0.00	0.00
Otros Asuntos Sociales	0.00	0.00	0.00	0.00	0.00	0.00
Desarrollo Económico	0.00	0.00	0.00	0.00	0.00	0.00
Asuntos Económicos, Comerciales y Laborales en General	0.00	0.00	0.00	0.00	0.00	0.00
Agropecuaria, Silvicultura, Pesca y Caza	0.00	0.00	0.00	0.00	0.00	0.00
Combustibles y Energía	0.00	0.00	0.00	0.00	0.00	0.00
Minería, Manufacturas y Construcción	0.00	0.00	0.00	0.00	0.00	0.00
Transporte	0.00	0.00	0.00	0.00	0.00	0.00
Comunicaciones	0.00	0.00	0.00	0.00	0.00	0.00
Turismo	0.00	0.00	0.00	0.00	0.00	0.00
Ciencia, Tecnología e Innovación	0.00	0.00	0.00	0.00	0.00	0.00
Otras Industrias y Otros Asuntos Económicos	0.00	0.00	0.00	0.00	0.00	0.00
Otras no Clasificadas en Funciones Anteriores	0.00	0.00	0.00	0.00	0.00	0.00
Transacciones de la Deuda Pública / Costo Financiero de la Deuda	0.00	0.00	0.00	0.00	0.00	0.00
Transferencias, Participaciones y Aportaciones entre Diferentes Niveles y Ordenes de Gobierno	0.00	0.00	0.00	0.00	0.00	0.00
Saneamiento del Sistema Financiero	0.00	0.00	0.00	0.00	0.00	0.00
Adeudos de Ejercicios Fiscales Anteriores	0.00	0.00	0.00	0.00	0.00	0.00
Total del Gasto	22,462,067.80	173,236.00	22,655,323.80	9,828,480.53	9,828,480.53	12,826,843.27

"Bajo protesta de decir verdad declaramos que los Estados Financieros y sus notas, son razonablemente correctos y son responsabilidad del emisor"

ING. LUIS MANUEL NAVARRO GALINDO
RECTOR

C.P. ALFONSO AVILA MEDINA
CONTADOR GENERAL

INFORMACIÓN PRESUPUESTARIA

VIII.- ENDEUDAMIENTO NETO

Identificación de Crédito o Instrumento	Contratación / Colocación	Amortización	Endeudamiento Neto
	A	B	C = A - B
Créditos Bancarios			
NO APLICABLE, YA QUE LA ENTIDAD NO CUENTA CON NINGÚN TIPO DE DEUDA	0.00	0.00	0.00
Total Créditos Bancarios	0.00	0.00	0.00
Otros Instrumentos de Deuda			
NO APLICABLE, YA QUE LA ENTIDAD NO CUENTA CON NINGÚN TIPO DE DEUDA	0.00	0.00	0.00
Total Otros Instrumentos de Deuda	0.00	0.00	0.00
TOTAL	0.00	0.00	0.00

"Bajo protesta de decir verdad declaramos que los Estados Financieros y sus notas, son razonablemente correctos y son responsabilidad del emisor"

ING. LUIS MANUEL NAVARRO GALINDO
RECTOR

C.P. ALFONSO AVILA MENCHACA
CONTADOR GENERAL

INFORMACIÓN PRESUPUESTARIA

IX.- INTERESES DE LA DEUDA

Identificación de Crédito o Instrumento	Devengado	Pagado
Créditos Bancarios		
NO APLICABLE, YA QUE LA ENTIDAD NO CUENTA CON NINGÚN TIPO DE DEUDA	0.00	0.00
Total de Intereses de Créditos Bancarios	0.00	0.00
Otros Instrumentos de Deuda		
NO APLICABLE, YA QUE LA ENTIDAD NO CUENTA CON NINGÚN TIPO DE DEUDA	0.00	0.00
Total de Intereses de Otros Instrumentos de Deuda	0.00	0.00
TOTAL	0.00	0.00

*Bajo protesta de decir verdad declaramos que los Estados Financieros y sus notas, son razonablemente correctos y son responsabilidad del emisor

ING. LUIS MANUEL NAVARRO GALINDO
RECTOR



C.P. ALFONSO AVILA BENCHACA
CONTADOR GENERAL



**INFORMACIÓN PRESUPUESTARIA
X.- UN FLUJO DE FONDOS QUE RESUMA
TODAS LAS OPERACIONES**

Concepto	Estimado/Aprobado	Devengado	Recaudado/Pagado
I. Ingresos Presupuestarios	22,482,087.80	11,476,309.22	11,476,309.22
1. Ingresos del Gobierno de la Entidad Federativa	0.00	0.00	0.00
2. Ingresos del Sector Paraestatal	22,482,087.80	11,476,309.22	11,476,309.22
II. Egresos Presupuestarios	22,482,087.80	9,828,480.53	9,828,480.53
3. Egresos del Gobierno de la Entidad Federativa	0.00	0.00	0.00
4. Egresos del Sector Paraestatal	22,482,087.80	9,828,480.53	9,828,480.53
III. Balance Presupuestario (Superávit o Déficit) (III = I - II)	0.00	1,647,828.69	1,647,828.69

Concepto	Estimado/Aprobado	Devengado	Recaudado/Pagado
III. Balance presupuestario (Superávit o Déficit)	0.00	1,647,828.69	1,647,828.69
IV. Intereses, Comisiones y Gastos de la Deuda	0.00	0.00	0.00
V. Balance Primario (Superávit o Déficit) (V= III + IV)	0.00	1,647,828.69	1,647,828.69

Concepto	Estimado/Aprobado	Devengado	Recaudado/Pagado
A. Financiamiento	0.00	0.00	0.00
B. Amortización de la deuda	0.00	0.00	0.00
C. Financiamiento Neto	0.00	0.00	0.00

1 Los Ingresos que se presentan son los ingresos presupuestarios totales sin incluir los ingresos por financiamientos. Los Ingresos del Gobierno de la Entidad Federativa corresponden a los del Poder Ejecutivo, Legislativo Judicial y Autónomos.

2 Los egresos que se presentan son los egresos presupuestarios totales sin incluir los egresos por amortización. Los egresos del Gobierno de la Entidad Federativa corresponden a los del Poder Ejecutivo, Legislativo, Judicial y Órganos Autónomos.

3 Para Ingresos se reportan los ingresos recaudados; para egresos se reportan los egresos pagados.

*Bajo protesta de decir verdad declaramos que los Estados Financieros y sus notas, son razonablemente correctos y son responsabilidad del emisor.

ING. LUIS MANUEL NAVARRO GALINDO
RECTOR

C.P. ALFONSO AVILA MENCHACA
CONTADOR GENERAL

III. INFORMACIÓN PROGRAMÁTICA

INFORMACIÓN PROGRAMÁTICA

I.- GASTO POR CATEGORÍA PROGRAMÁTICA

Concepto	Egresos					Subejercicio 6 = (3 - 4)
	Aprobado	Ampliaciones/ (Reducciones)	Modificado	Devengado	Pagado	
	1	2	3 = (1 + 2)	4	5	
Programas						
Subsidios: Sector Social y Privado o Entidades Federativas y Municipios	0.00	0.00	0.00	0.00	0.00	0.00
Sujetos a Reglas de Operación	0.00	0.00	0.00	0.00	0.00	0.00
Otros Subsidios	0.00	0.00	0.00	0.00	0.00	0.00
Desempeño de las Funciones	22,482,087.80	173,236.80	22,655,323.80	9,828,480.53	9,828,480.53	12,826,843.27
Prestación de Servicios Públicos	22,482,087.80	173,236.80	22,655,323.80	9,828,480.53	9,828,480.53	12,826,843.27
Provisión de Bienes Públicos	0.00	0.00	0.00	0.00	0.00	0.00
Planación, seguimiento y evaluación de políticas públicas	0.00	0.00	0.00	0.00	0.00	0.00
Promoción y fomento	0.00	0.00	0.00	0.00	0.00	0.00
Regulación y supervisión	0.00	0.00	0.00	0.00	0.00	0.00
Funciones de las Fuerzas Armadas (Únicamente Gobierno Federal)	0.00	0.00	0.00	0.00	0.00	0.00
Específicos	0.00	0.00	0.00	0.00	0.00	0.00
Proyectos de Inversión	0.00	0.00	0.00	0.00	0.00	0.00
Administrativos y de Apoyo	0.00	0.00	0.00	0.00	0.00	0.00
Apoyo al proceso presupuestario y para mejorar la eficiencia institucional	0.00	0.00	0.00	0.00	0.00	0.00
Apoyo a la función pública y al mejoramiento de la gestión	0.00	0.00	0.00	0.00	0.00	0.00
Operaciones ajenas	0.00	0.00	0.00	0.00	0.00	0.00
Compromisos	0.00	0.00	0.00	0.00	0.00	0.00
Obligaciones de cumplimiento de resolución jurisdiccional	0.00	0.00	0.00	0.00	0.00	0.00
Desastres Naturales	0.00	0.00	0.00	0.00	0.00	0.00
Obligaciones	0.00	0.00	0.00	0.00	0.00	0.00
Pensiones y jubilaciones	0.00	0.00	0.00	0.00	0.00	0.00
Aportaciones a la seguridad social	0.00	0.00	0.00	0.00	0.00	0.00
Aportaciones a fondos de estabilización	0.00	0.00	0.00	0.00	0.00	0.00
Aportaciones a fondos de inversión y reestructura de pensiones	0.00	0.00	0.00	0.00	0.00	0.00
Programas de Gasto Federalizado (Gobierno Federal)	0.00	0.00	0.00	0.00	0.00	0.00
Gasto Federalizado	0.00	0.00	0.00	0.00	0.00	0.00
Participaciones a entidades federativas y municipios	0.00	0.00	0.00	0.00	0.00	0.00
Costo financiero, deuda o apoyos a deudores y ahorradores de la banca	0.00	0.00	0.00	0.00	0.00	0.00
Adeudos de ejercicios fiscales anteriores	0.00	0.00	0.00	0.00	0.00	0.00
Total del Gasto	22,482,087.80	173,236.80	22,655,323.80	9,828,480.53	9,828,480.53	12,826,843.27

"Bajo protesta de decir verdad declaramos que los Estados Financieros y sus notas, son razonablemente correctos y son responsabilidad del emisor"

ING. LUIS MANUEL NAVARRO GALINDO
RECTOR

C.P. ALFONSO AVILA MENCHACA
CONTADOR GENERAL

INFORMACIÓN PROGRAMÁTICA

II.- PROGRAMAS Y PROYECTOS DE INVERSIÓN

PROGRAMAS Y PROYECTOS DE INVERSIÓN

UNIVERSIDAD TECNOLÓGICA DE CIUDAD ACUÑA PROGRAMAS Y PROYECTOS DE INVERSIÓN DEL 01 DE ENERO AL 30 DE SEPTIEMBRE DE 2023		
001 RECTORÍA		
1251-59101	SOFTWARE	\$147,527.32

TOTAL \$ 147,527.32

ING. LUIS MANUEL NAVARRO GALINDO
RECTOR



C.P. ALFONSO AVILA MENCHACA
DIRECTOR DE ADMINISTRACIÓN Y FINANZAS



INFORMACIÓN PROGRAMÁTICA
III.- LA RELACIÓN DE SUS PROGRAMAS
PRESUPUESTARIOS CON SUS
RESPECTIVOS INDICADORES PARA
RESULTADOS



UNIVERSIDAD TECNOLÓGICA DE CIUDAD ACUÑA
INDICADORES DE RESULTADOS DEL 01 DE ENERO AL 30 DE SEPTIEMBRE DE 2023

1er. Trimestre 2023 2do. Trimestre 2023 3er. Trimestre 2023 4to. Trimestre 2023

Programa Presupuestario	Programa	Objetivo	Grado de Avance	Grado de Avance	Grado de Avance	Grado de Avance	Meta del Indicador	Unidad de medida
Rectoría	Contribuir al desarrollo de la comunidad con la impartición de una educación superior de calidad para la formación de ciudadanos y profesionistas de excelencia, altamente competitivos y con el conocimiento que dé respuesta efectiva y con visión tecnológica y de innovación a las necesidades de los diferentes sectores de la sociedad en general.	Movilidad Alumnos	0	0	0	0	1	Número de alumnos en movilidad
Rectoría	Contribuir al desarrollo de la comunidad con la impartición de una educación superior de calidad para la formación de ciudadanos y profesionistas de excelencia, altamente competitivos y con el conocimiento que dé respuesta efectiva y con visión tecnológica y de innovación a las necesidades de los diferentes sectores de la sociedad en general.	Encuentro de empleadores potenciales	25	25	25	25	1	Número de eventos realizados a empleadores
Rectoría	Contribuir al desarrollo de la comunidad con la impartición de una educación superior de calidad para la formación de ciudadanos y profesionistas de excelencia, altamente competitivos y con el conocimiento que dé respuesta efectiva y con visión tecnológica y de innovación a las necesidades de los diferentes sectores de la sociedad en general.	Intituciones del Consejo de Vinculación y Participación	100	300	300	300	1	Instalación del Consejo
Rectoría	Contribuir al desarrollo de la comunidad con la impartición de una educación superior de calidad para la formación de ciudadanos y profesionistas de excelencia, altamente competitivos y con el conocimiento que dé respuesta efectiva y con visión tecnológica y de innovación a las necesidades de los diferentes sectores de la sociedad en general.	Integración de los Comités de Participación por Programa Educativo	25	25	25	25	1	Número de comités de participación integrados
Rectoría	Contribuir al desarrollo de la comunidad con la impartición de una educación superior de calidad para la formación de ciudadanos y profesionistas de excelencia, altamente competitivos y con el conocimiento que dé respuesta efectiva y con visión tecnológica y de innovación a las necesidades de los diferentes sectores de la sociedad en general.	Clasificación de la campaña de difusión	25	25	25	25	1	Número de campañas de difusión
Rectoría	Contribuir al desarrollo de la comunidad con la impartición de una educación superior de calidad para la formación de ciudadanos y profesionistas de excelencia, altamente competitivos y con el conocimiento que dé respuesta efectiva y con visión tecnológica y de innovación a las necesidades de los diferentes sectores de la sociedad en general.	Infraestructura física solicitada	25	25	25	25	1	Número de obras solicitadas
Rectoría	Contribuir al desarrollo de la comunidad con la impartición de una educación superior de calidad para la formación de ciudadanos y profesionistas de excelencia, altamente competitivos y con el conocimiento que dé respuesta efectiva y con visión tecnológica y de innovación a las necesidades de los diferentes sectores de la sociedad en general.	Documentos y/o procesos elaborados de planeación	25	25	25	25	1	Número de documentos de planeación elaborados
Rectoría	Contribuir al desarrollo de la comunidad con la impartición de una educación superior de calidad para la formación de ciudadanos y profesionistas de excelencia, altamente competitivos y con el conocimiento que dé respuesta efectiva y con visión tecnológica y de innovación a las necesidades de los diferentes sectores de la sociedad en general.	Documentos y/o procesos elaborados de evaluación	25	25	25	25	1	Número de documentos de evaluación elaborados
Rectoría	Contribuir al desarrollo de la comunidad con la impartición de una educación superior de calidad para la formación de ciudadanos y profesionistas de excelencia, altamente competitivos y con el conocimiento que dé respuesta efectiva y con visión tecnológica y de innovación a las necesidades de los diferentes sectores de la sociedad en general.	Personal Docente capacitado	25	25	25	25	100%	Porcentaje de personal docente capacitado
Rectoría	Contribuir al desarrollo de la comunidad con la impartición de una educación superior de calidad para la formación de ciudadanos y profesionistas de excelencia, altamente competitivos y con el conocimiento que dé respuesta efectiva y con visión tecnológica y de innovación a las necesidades de los diferentes sectores de la sociedad en general.	Personal Administrativo capacitado	25	25	25	25	100%	Porcentaje de personal administrativo capacitado
Rectoría	Contribuir al desarrollo de la comunidad con la impartición de una educación superior de calidad para la formación de ciudadanos y profesionistas de excelencia, altamente competitivos y con el conocimiento que dé respuesta efectiva y con visión tecnológica y de innovación a las necesidades de los diferentes sectores de la sociedad en general.	Manual de organización actualizado	25	25	25	25	1	Manual de organización actualizado

Rectoría	Contribuir al desarrollo de la comunidad con la impartición de una educación superior de calidad para la formación de ciudadanos y profesionales de excelencia, altamente competitivos y con el conocimiento que dé respuesta efectiva y con visión tecnológica y de innovación a las necesidades de los diferentes sectores de la sociedad en general.	Estado de ambiente laboral	0	0	0	0	1	Número de estudios realizados de ambiente laboral
Rectoría	Contribuir al desarrollo de la comunidad con la impartición de una educación superior de calidad para la formación de ciudadanos y profesionales de excelencia, altamente competitivos y con el conocimiento que dé respuesta efectiva y con visión tecnológica y de innovación a las necesidades de los diferentes sectores de la sociedad en general.	Implementación de un programa de actividades físicas y recreativas al personal	0	0	0	0	0	Número de proyecciones de actividades físicas y recreativas realizadas
Rectoría	Contribuir al desarrollo de la comunidad con la impartición de una educación superior de calidad para la formación de ciudadanos y profesionales de excelencia, altamente competitivos y con el conocimiento que dé respuesta efectiva y con visión tecnológica y de innovación a las necesidades de los diferentes sectores de la sociedad en general.	Ampliar la cobertura en red académica y conexas e internar en los edificios	25	25	25	25	100%	Porcentaje de cobertura de la red académica y conexas e internar en los edificios
Rectoría	Contribuir al desarrollo de la comunidad con la impartición de una educación superior de calidad para la formación de ciudadanos y profesionales de excelencia, altamente competitivos y con el conocimiento que dé respuesta efectiva y con visión tecnológica y de innovación a las necesidades de los diferentes sectores de la sociedad en general.	Avances de gestión financiera trimestral	25	25	25	25	4	Número de Avances de gestión financiera realizados
Rectoría	Contribuir al desarrollo de la comunidad con la impartición de una educación superior de calidad para la formación de ciudadanos y profesionales de excelencia, altamente competitivos y con el conocimiento que dé respuesta efectiva y con visión tecnológica y de innovación a las necesidades de los diferentes sectores de la sociedad en general.	Reporte de estados financieros	25	25	25	25	12	Número de reportes de estados financieros realizados
Rectoría	Contribuir al desarrollo de la comunidad con la impartición de una educación superior de calidad para la formación de ciudadanos y profesionales de excelencia, altamente competitivos y con el conocimiento que dé respuesta efectiva y con visión tecnológica y de innovación a las necesidades de los diferentes sectores de la sociedad en general.	Transparencia y rendición de cuentas	25	25	25	25	1	Número de programas de Transparencia y rendición de cuentas
Rectoría	Contribuir al desarrollo de la comunidad con la impartición de una educación superior de calidad para la formación de ciudadanos y profesionales de excelencia, altamente competitivos y con el conocimiento que dé respuesta efectiva y con visión tecnológica y de innovación a las necesidades de los diferentes sectores de la sociedad en general.	Implementación del sistema de control presupuestal	25	25	25	25	1	Instalación e implementación de un sistema de control presupuestal
Rectoría	Contribuir al desarrollo de la comunidad con la impartición de una educación superior de calidad para la formación de ciudadanos y profesionales de excelencia, altamente competitivos y con el conocimiento que dé respuesta efectiva y con visión tecnológica y de innovación a las necesidades de los diferentes sectores de la sociedad en general.	Actualización de la normatividad	25	25	25	25	1	Porcentaje de actualización de la normatividad
Rectoría	Contribuir al desarrollo de la comunidad con la impartición de una educación superior de calidad para la formación de ciudadanos y profesionales de excelencia, altamente competitivos y con el conocimiento que dé respuesta efectiva y con visión tecnológica y de innovación a las necesidades de los diferentes sectores de la sociedad en general.	Aprender oportunamente todas las solicitudes de apoyo y asesoría jurídica que requieren los ámbos	25	25	25	25	100%	Porcentaje de atención de solicitudes de apoyo y asesoría jurídica
Rectoría	Contribuir al desarrollo de la comunidad con la impartición de una educación superior de calidad para la formación de ciudadanos y profesionales de excelencia, altamente competitivos y con el conocimiento que dé respuesta efectiva y con visión tecnológica y de innovación a las necesidades de los diferentes sectores de la sociedad en general.	Evaluación docente por alumnos	25	25	25	25	1	Número de evaluaciones a los docentes por los alumnos
Rectoría	Contribuir al desarrollo de la comunidad con la impartición de una educación superior de calidad para la formación de ciudadanos y profesionales de excelencia, altamente competitivos y con el conocimiento que dé respuesta efectiva y con visión tecnológica y de innovación a las necesidades de los diferentes sectores de la sociedad en general.	Evaluaciones a los docentes por el director	25	25	25	25	1	Número de evaluaciones realizadas al docente por los directores de centros
Rectoría	Contribuir al desarrollo de la comunidad con la impartición de una educación superior de calidad para la formación de ciudadanos y profesionales de excelencia, altamente competitivos y con el conocimiento que dé respuesta efectiva y con visión tecnológica y de innovación a las necesidades de los diferentes sectores de la sociedad en general.	Reuniones de comité de periferencia	25	25	25	25	3	Número de reuniones de los comités de periferencia
Rectoría	Contribuir al desarrollo de la comunidad con la impartición de una educación superior de calidad para la formación de ciudadanos y profesionales de excelencia, altamente competitivos y con el conocimiento que dé respuesta efectiva y con visión tecnológica y de innovación a las necesidades de los diferentes sectores de la sociedad en general.	Estudios de trayectorias educativas y de egresados	4	0	0	0	1	Número de estudios de trayectorias educativas y de egresados realizados
Rectoría	Contribuir al desarrollo de la comunidad con la impartición de una educación superior de calidad para la formación de ciudadanos y profesionales de excelencia, altamente competitivos y con el conocimiento que dé respuesta efectiva y con visión tecnológica y de innovación a las necesidades de los diferentes sectores de la sociedad en general.	Análisis situacional del trabajo (AST)	25	25	25	25	1	Número de estudios de AST realizados


Indicadores de resultados

Rectoría	Contribuir al desarrollo de la comunidad con la impartición de una educación superior de calidad para la formación de ciudadanos y profesionales de excelencia, altamente competitivos y con el conocimiento que dé respuesta efectiva y con visión tecnológica y de innovación a las necesidades de los diferentes sectores de la sociedad en general.	Estudios de factibilidad	0	0	0	1	Número de estudios de factibilidad realizados
Rectoría	Contribuir al desarrollo de la comunidad con la impartición de una educación superior de calidad para la formación de ciudadanos y profesionales de excelencia, altamente competitivos y con el conocimiento que dé respuesta efectiva y con visión tecnológica y de innovación a las necesidades de los diferentes sectores de la sociedad en general.	Programas Educativos de TSU acreditados por CDVALS	0	0	0	7	Número de Programas Educativos de TSU acreditados por CDVALS
Rectoría	Contribuir al desarrollo de la comunidad con la impartición de una educación superior de calidad para la formación de ciudadanos y profesionales de excelencia, altamente competitivos y con el conocimiento que dé respuesta efectiva y con visión tecnológica y de innovación a las necesidades de los diferentes sectores de la sociedad en general.	Alumnos de T.S.U.	190	100	100	534	Número de alumnos de TSU
Rectoría	Contribuir al desarrollo de la comunidad con la impartición de una educación superior de calidad para la formación de ciudadanos y profesionales de excelencia, altamente competitivos y con el conocimiento que dé respuesta efectiva y con visión tecnológica y de innovación a las necesidades de los diferentes sectores de la sociedad en general.	Matrícula Total	100	100	100	524	Número de alumnos totales TSU
Rectoría	Contribuir al desarrollo de la comunidad con la impartición de una educación superior de calidad para la formación de ciudadanos y profesionales de excelencia, altamente competitivos y con el conocimiento que dé respuesta efectiva y con visión tecnológica y de innovación a las necesidades de los diferentes sectores de la sociedad en general.	Programas Educativos de TSU	100	100	100	4	Número de Programas Educativos ofertados de TSU
Rectoría	Contribuir al desarrollo de la comunidad con la impartición de una educación superior de calidad para la formación de ciudadanos y profesionales de excelencia, altamente competitivos y con el conocimiento que dé respuesta efectiva y con visión tecnológica y de innovación a las necesidades de los diferentes sectores de la sociedad en general.	Reprobación TSU	15	35	35	20%	Porcentaje de reprobación de TSU
Rectoría	Contribuir al desarrollo de la comunidad con la impartición de una educación superior de calidad para la formación de ciudadanos y profesionales de excelencia, altamente competitivos y con el conocimiento que dé respuesta efectiva y con visión tecnológica y de innovación a las necesidades de los diferentes sectores de la sociedad en general.	Duración TSU	35	35	35	18%	Porcentaje de duración de TSU
Rectoría	Contribuir al desarrollo de la comunidad con la impartición de una educación superior de calidad para la formación de ciudadanos y profesionales de excelencia, altamente competitivos y con el conocimiento que dé respuesta efectiva y con visión tecnológica y de innovación a las necesidades de los diferentes sectores de la sociedad en general.	Implementación del programa de apoyo tutorial	20	35	25		Número de programas de apoyo tutoriales implementados
Rectoría	Contribuir al desarrollo de la comunidad con la impartición de una educación superior de calidad para la formación de ciudadanos y profesionales de excelencia, altamente competitivos y con el conocimiento que dé respuesta efectiva y con visión tecnológica y de innovación a las necesidades de los diferentes sectores de la sociedad en general.	Implementación del programa institucional de Tutorías y Asesorías	20	25	25	1	Número de programas de tutorías y asesorías implementados
Rectoría	Contribuir al desarrollo de la comunidad con la impartición de una educación superior de calidad para la formación de ciudadanos y profesionales de excelencia, altamente competitivos y con el conocimiento que dé respuesta efectiva y con visión tecnológica y de innovación a las necesidades de los diferentes sectores de la sociedad en general.	Actualización de laboratorios de cómputo	15	35	35	100%	Porcentaje de actualización de los laboratorios de cómputo
Rectoría	Contribuir al desarrollo de la comunidad con la impartición de una educación superior de calidad para la formación de ciudadanos y profesionales de excelencia, altamente competitivos y con el conocimiento que dé respuesta efectiva y con visión tecnológica y de innovación a las necesidades de los diferentes sectores de la sociedad en general.	Implementación del programa de apoyo psicopedagógico	0	0	0	1	Número de programas de apoyo psicopedagógico implementados
Rectoría	Contribuir al desarrollo de la comunidad con la impartición de una educación superior de calidad para la formación de ciudadanos y profesionales de excelencia, altamente competitivos y con el conocimiento que dé respuesta efectiva y con visión tecnológica y de innovación a las necesidades de los diferentes sectores de la sociedad en general.	Servicio de Transente	0	0	0	0	Número de servicios de transpore implementados
Rectoría	Contribuir al desarrollo de la comunidad con la impartición de una educación superior de calidad para la formación de ciudadanos y profesionales de excelencia, altamente competitivos y con el conocimiento que dé respuesta efectiva y con visión tecnológica y de innovación a las necesidades de los diferentes sectores de la sociedad en general.	Servicio de Cafetería	1	1	1	1	Número de servicios de cafetería implementado
Rectoría	Contribuir al desarrollo de la comunidad con la impartición de una educación superior de calidad para la formación de ciudadanos y profesionales de excelencia, altamente competitivos y con el conocimiento que dé respuesta efectiva y con visión tecnológica y de innovación a las necesidades de los diferentes sectores de la sociedad en general.	Servicio de Fotocopiado	1	1	1	1	Número de servicios de fotocopiado implementados

Indicadores de resultados

Rectoría	Contribuir al desarrollo de la comunidad con la impartición de una educación superior de calidad para la formación de ciudadanos y profesionales de excelencia, altamente competitivos y con el conocimiento que da respuesta efectiva y con visión tecnológica y de innovación a las necesidades de los diferentes sectores de la sociedad en general.	Alumnos becados	0	0	0	0	4%	Porcentaje de alumnos con beca
Rectoría	Contribuir al desarrollo de la comunidad con la impartición de una educación superior de calidad para la formación de ciudadanos y profesionales de excelencia, altamente competitivos y con el conocimiento que da respuesta efectiva y con visión tecnológica y de innovación a las necesidades de los diferentes sectores de la sociedad en general.	Conferencias enfocadas a prevención de daños contra la salud	0	0	0	0	2	Número de conferencias enfocadas a prevenir los daños contra la salud
Rectoría	Contribuir al desarrollo de la comunidad con la impartición de una educación superior de calidad para la formación de ciudadanos y profesionales de excelencia, altamente competitivos y con el conocimiento que da respuesta efectiva y con visión tecnológica y de innovación a las necesidades de los diferentes sectores de la sociedad en general.	Campañas de salud sexual y reproductiva	0	0	0	0	1	Número de campañas de salud sexual y reproductiva
Rectoría	Contribuir al desarrollo de la comunidad con la impartición de una educación superior de calidad para la formación de ciudadanos y profesionales de excelencia, altamente competitivos y con el conocimiento que da respuesta efectiva y con visión tecnológica y de innovación a las necesidades de los diferentes sectores de la sociedad en general.	Firma de convenios con empresas	0	0	0	0	3	Número de convenios firmados con el sector productivo
Rectoría	Contribuir al desarrollo de la comunidad con la impartición de una educación superior de calidad para la formación de ciudadanos y profesionales de excelencia, altamente competitivos y con el conocimiento que da respuesta efectiva y con visión tecnológica y de innovación a las necesidades de los diferentes sectores de la sociedad en general.	Alumnos en edad	0	25	25	25	100%	Porcentaje de alumnos en edad


 ING. LUIS MANUEL NAVARRO GÁNDANO
 RECTOR


 C.P. ALFONSO AVILA MENCIA
 DIRECTOR DE ADMINISTRACIÓN Y FINANZAS

INFORMACIÓN PROGRAMÁTICA
IV.- EL CUMPLIMIENTO DE LOS OBJETIVOS,
METAS Y SATISFACCIÓN DE NECESIDADES
PROYECTADOS EN LOS PROGRAMAS A
CARGO DE LA ENTIDAD DE CONFORMIDAD
CON LOS INDICADORES APROBADOS EN
LOS PROGRAMAS PRESUPUESTARIOS
CORRESPONDIENTES



UNIVERSIDAD TECNOLÓGICA DE CIUDAD ACUÑA

El cumplimiento de los objetivos, metas y satisfacción de necesidades en los programas a cargo de la entidad

1er. Trimestre 2023 2do. Trimestre 2023 3er. Trimestre 2023 4to. Trimestre 2023

Programa Presupuestario	Programa	Objetivo	Grado de Avance	Grado de Avance	Grado de Avance	Grado de Avance	Meta del Indicador	Unidad de medida
Rectoría	Contribuir al desarrollo de la comunidad con la impartición de una educación superior de calidad para la formación de ciudadanos y profesionistas de excelencia, altamente competitivos y con el conocimiento que dé respuesta efectiva y con visión tecnológica y de innovación a las necesidades de los diferentes sectores de la sociedad en general.	Relevancia Alumnos	0	0	0	0	1	Número de alumnos en movilidad
Rectoría	Contribuir al desarrollo de la comunidad con la impartición de una educación superior de calidad para la formación de ciudadanos y profesionistas de excelencia, altamente competitivos y con el conocimiento que dé respuesta efectiva y con visión tecnológica y de innovación a las necesidades de los diferentes sectores de la sociedad en general.	Estudio de empresas satisfactorio	25	25	25	25	1	Número de estudios realizados a empresas
Rectoría	Contribuir al desarrollo de la comunidad con la impartición de una educación superior de calidad para la formación de ciudadanos y profesionistas de excelencia, altamente competitivos y con el conocimiento que dé respuesta efectiva y con visión tecnológica y de innovación a las necesidades de los diferentes sectores de la sociedad en general.	Instalación del Consejo de Vinculación y Pertinencia	100	100	100	100	1	Instalación del consejo
Rectoría	Contribuir al desarrollo de la comunidad con la impartición de una educación superior de calidad para la formación de ciudadanos y profesionistas de excelencia, altamente competitivos y con el conocimiento que dé respuesta efectiva y con visión tecnológica y de innovación a las necesidades de los diferentes sectores de la sociedad en general.	Integración de los Comités de Pertinencia por Programa Educativo	25	25	25	25	1	Número de comités de pertinencia integrados
Rectoría	Contribuir al desarrollo de la comunidad con la impartición de una educación superior de calidad para la formación de ciudadanos y profesionistas de excelencia, altamente competitivos y con el conocimiento que dé respuesta efectiva y con visión tecnológica y de innovación a las necesidades de los diferentes sectores de la sociedad en general.	Diseño de la campaña de difusión	25	25	25	25	1	Número de campañas de difusión
Rectoría	Contribuir al desarrollo de la comunidad con la impartición de una educación superior de calidad para la formación de ciudadanos y profesionistas de excelencia, altamente competitivos y con el conocimiento que dé respuesta efectiva y con visión tecnológica y de innovación a las necesidades de los diferentes sectores de la sociedad en general.	Infraestructura física solicitada	25	25	25	25	1	Número de obras solicitadas
Rectoría	Contribuir al desarrollo de la comunidad con la impartición de una educación superior de calidad para la formación de ciudadanos y profesionistas de excelencia, altamente competitivos y con el conocimiento que dé respuesta efectiva y con visión tecnológica y de innovación a las necesidades de los diferentes sectores de la sociedad en general.	Documentos y/o procesos elaborados de planeación	25	25	25	25	1	Número de documentos de planeación elaborados
Rectoría	Contribuir al desarrollo de la comunidad con la impartición de una educación superior de calidad para la formación de ciudadanos y profesionistas de excelencia, altamente competitivos y con el conocimiento que dé respuesta efectiva y con visión tecnológica y de innovación a las necesidades de los diferentes sectores de la sociedad en general.	Documentos y/o procesos elaborados de evaluación	25	25	25	25	1	Número de documentos de evaluación elaborados
Rectoría	Contribuir al desarrollo de la comunidad con la impartición de una educación superior de calidad para la formación de ciudadanos y profesionistas de excelencia, altamente competitivos y con el conocimiento que dé respuesta efectiva y con visión tecnológica y de innovación a las necesidades de los diferentes sectores de la sociedad en general.	Personal Docente capacitado	25	25	25	25	100%	Porcentaje de personal docente capacitado
Rectoría	Contribuir al desarrollo de la comunidad con la impartición de una educación superior de calidad para la formación de ciudadanos y profesionistas de excelencia, altamente competitivos y con el conocimiento que dé respuesta efectiva y con visión tecnológica y de innovación a las necesidades de los diferentes sectores de la sociedad en general.	Personal Administrativo capacitado	25	25	25	25	100%	Porcentaje de personal administrativo capacitado

Rectoría	Contribuir al desarrollo de la comunidad con la impartición de una educación superior de calidad para la formación de ciudadanos y profesionales de excelencia, altamente competentes y con el conocimiento que dé respuesta efectiva y con visión tecnológica y de innovación a las necesidades de los diferentes sectores de la sociedad en general.	Manual de organización actualizado	25	25	25	25	1	Manual de organización actualizado
Rectoría	Contribuir al desarrollo de la comunidad con la impartición de una educación superior de calidad para la formación de ciudadanos y profesionales de excelencia, altamente competentes y con el conocimiento que dé respuesta efectiva y con visión tecnológica y de innovación a las necesidades de los diferentes sectores de la sociedad en general.	Estado de ambiente laboral	0	0	0	0	1	Número de estudios realizados de ambiente laboral
Rectoría	Contribuir al desarrollo de la comunidad con la impartición de una educación superior de calidad para la formación de ciudadanos y profesionales de excelencia, altamente competentes y con el conocimiento que dé respuesta efectiva y con visión tecnológica y de innovación a las necesidades de los diferentes sectores de la sociedad en general.	Implementación de un programa de actividades físicas y emocionales al personal	0	0	0	0	0	Número de programas de actividades físicas y emocionales realizados
Rectoría	Contribuir al desarrollo de la comunidad con la impartición de una educación superior de calidad para la formación de ciudadanos y profesionales de excelencia, altamente competentes y con el conocimiento que dé respuesta efectiva y con visión tecnológica y de innovación a las necesidades de los diferentes sectores de la sociedad en general.	Aumentar la cobertura en red académica y conexión a internet en los edificios	25	25	25	25	200%	Porcentaje de cobertura de la red académica y conexión a internet
Rectoría	Contribuir al desarrollo de la comunidad con la impartición de una educación superior de calidad para la formación de ciudadanos y profesionales de excelencia, altamente competentes y con el conocimiento que dé respuesta efectiva y con visión tecnológica y de innovación a las necesidades de los diferentes sectores de la sociedad en general.	Avances de gestión financiera trimestral	25	25	25	25	4	Número de Avances de gestión financiera realizados
Rectoría	Contribuir al desarrollo de la comunidad con la impartición de una educación superior de calidad para la formación de ciudadanos y profesionales de excelencia, altamente competentes y con el conocimiento que dé respuesta efectiva y con visión tecnológica y de innovación a las necesidades de los diferentes sectores de la sociedad en general.	Reporte de estados financieros	25	25	25	25	12	Número de reportes de estados financieros realizados
Rectoría	Contribuir al desarrollo de la comunidad con la impartición de una educación superior de calidad para la formación de ciudadanos y profesionales de excelencia, altamente competentes y con el conocimiento que dé respuesta efectiva y con visión tecnológica y de innovación a las necesidades de los diferentes sectores de la sociedad en general.	Transparencia y rendición de cuentas	25	25	25	25	1	Número de programas de Transparencia y rendición de cuentas
Rectoría	Contribuir al desarrollo de la comunidad con la impartición de una educación superior de calidad para la formación de ciudadanos y profesionales de excelencia, altamente competentes y con el conocimiento que dé respuesta efectiva y con visión tecnológica y de innovación a las necesidades de los diferentes sectores de la sociedad en general.	Implementación del sistema de control presupuestal	25	25	25	25	1	Instalación e implementación de un sistema de control presupuestal
Rectoría	Contribuir al desarrollo de la comunidad con la impartición de una educación superior de calidad para la formación de ciudadanos y profesionales de excelencia, altamente competentes y con el conocimiento que dé respuesta efectiva y con visión tecnológica y de innovación a las necesidades de los diferentes sectores de la sociedad en general.	Actualización de la normatividad	25	25	25	25	100%	Porcentaje de actualización de la normatividad
Rectoría	Contribuir al desarrollo de la comunidad con la impartición de una educación superior de calidad para la formación de ciudadanos y profesionales de excelencia, altamente competentes y con el conocimiento que dé respuesta efectiva y con visión tecnológica y de innovación a las necesidades de los diferentes sectores de la sociedad en general.	Atender oportunamente todas las solicitudes de apoyo y asistencia técnica que requieran	25	25	25	25	300%	Porcentaje de atención de solicitudes de apoyo y asistencia técnica
Rectoría	Contribuir al desarrollo de la comunidad con la impartición de una educación superior de calidad para la formación de ciudadanos y profesionales de excelencia, altamente competentes y con el conocimiento que dé respuesta efectiva y con visión tecnológica y de innovación a las necesidades de los diferentes sectores de la sociedad en general.	Evaluación al docente por alumno	25	25	25	25	1	Número de evaluaciones a los docentes por los alumnos
Rectoría	Contribuir al desarrollo de la comunidad con la impartición de una educación superior de calidad para la formación de ciudadanos y profesionales de excelencia, altamente competentes y con el conocimiento que dé respuesta efectiva y con visión tecnológica y de innovación a las necesidades de los diferentes sectores de la sociedad en general.	Dial sesiones a los docentes por el director	25	25	25	25	1	Número de evaluaciones realizadas al docente por los directores de carrera
Rectoría	Contribuir al desarrollo de la comunidad con la impartición de una educación superior de calidad para la formación de ciudadanos y profesionales de excelencia, altamente competentes y con el conocimiento que dé respuesta efectiva y con visión tecnológica y de innovación a las necesidades de los diferentes sectores de la sociedad en general.	Reuniones de comités de pertinencia	33	33	33	33	3	Número de reuniones de los comités de pertinencia

Rectoría	Contribuir al desarrollo de la comunidad con la impartición de una educación superior de calidad para la formación de ciudadanos y profesionales de excelencia, altamente competitivos y con el conocimiento que dé respuesta efectiva y con visión tecnológica y de innovación a las necesidades de los diferentes sectores de la sociedad en general.	Estudios de trayectorias educativas y de egresados.	0	0	0	0	1	Número de estudios de trayectorias educativas y de egresados realizados.
Rectoría	Contribuir al desarrollo de la comunidad con la impartición de una educación superior de calidad para la formación de ciudadanos y profesionales de excelencia, altamente competitivos y con el conocimiento que dé respuesta efectiva y con visión tecnológica y de innovación a las necesidades de los diferentes sectores de la sociedad en general.	Análisis situacional del trabajo (AST)	25	25	25	25	1	Número de estudios de AST realizados.
Rectoría	Contribuir al desarrollo de la comunidad con la impartición de una educación superior de calidad para la formación de ciudadanos y profesionales de excelencia, altamente competitivos y con el conocimiento que dé respuesta efectiva y con visión tecnológica y de innovación a las necesidades de los diferentes sectores de la sociedad en general.	Estudios de factibilidad	0	0	0	0	1	Número de estudios de factibilidad realizados.
Rectoría	Contribuir al desarrollo de la comunidad con la impartición de una educación superior de calidad para la formación de ciudadanos y profesionales de excelencia, altamente competitivos y con el conocimiento que dé respuesta efectiva y con visión tecnológica y de innovación a las necesidades de los diferentes sectores de la sociedad en general.	Programas Educativos de TSU acreditados por COPAES	0	0	0	0	2	Número de Programas Educativos de TSU acreditados por COPAES.
Rectoría	Contribuir al desarrollo de la comunidad con la impartición de una educación superior de calidad para la formación de ciudadanos y profesionales de excelencia, altamente competitivos y con el conocimiento que dé respuesta efectiva y con visión tecnológica y de innovación a las necesidades de los diferentes sectores de la sociedad en general.	Alumnos de T.SU.	100	100	100	100	564	Número de alumnos de TSU.
Rectoría	Contribuir al desarrollo de la comunidad con la impartición de una educación superior de calidad para la formación de ciudadanos y profesionales de excelencia, altamente competitivos y con el conocimiento que dé respuesta efectiva y con visión tecnológica y de innovación a las necesidades de los diferentes sectores de la sociedad en general.	Mátrícula Total	100	100	100	100	354	Número de alumnos totales TSU.
Rectoría	Contribuir al desarrollo de la comunidad con la impartición de una educación superior de calidad para la formación de ciudadanos y profesionales de excelencia, altamente competitivos y con el conocimiento que dé respuesta efectiva y con visión tecnológica y de innovación a las necesidades de los diferentes sectores de la sociedad en general.	Programas Educativos de TSU	100	100	100	100	4	Número de Programas Educativos ofertados de TSU.
Rectoría	Contribuir al desarrollo de la comunidad con la impartición de una educación superior de calidad para la formación de ciudadanos y profesionales de excelencia, altamente competitivos y con el conocimiento que dé respuesta efectiva y con visión tecnológica y de innovación a las necesidades de los diferentes sectores de la sociedad en general.	Reprobación TSU	25	25	25	25	20%	Porcentaje de reprobación de TSU.
Rectoría	Contribuir al desarrollo de la comunidad con la impartición de una educación superior de calidad para la formación de ciudadanos y profesionales de excelencia, altamente competitivos y con el conocimiento que dé respuesta efectiva y con visión tecnológica y de innovación a las necesidades de los diferentes sectores de la sociedad en general.	Deserción TSU	25	25	25	25	18%	Porcentaje de deserción de TSU.
Rectoría	Contribuir al desarrollo de la comunidad con la impartición de una educación superior de calidad para la formación de ciudadanos y profesionales de excelencia, altamente competitivos y con el conocimiento que dé respuesta efectiva y con visión tecnológica y de innovación a las necesidades de los diferentes sectores de la sociedad en general.	Implementación del programa de apoyos curriculares	25	25	25	25	1	Número de programas de apoyos curriculares implementados.
Rectoría	Contribuir al desarrollo de la comunidad con la impartición de una educación superior de calidad para la formación de ciudadanos y profesionales de excelencia, altamente competitivos y con el conocimiento que dé respuesta efectiva y con visión tecnológica y de innovación a las necesidades de los diferentes sectores de la sociedad en general.	Implementación del programa institucional de tutorías y Asesorías	25	25	25	25	1	Número de programas de tutorías y asesorías implementados.
Rectoría	Contribuir al desarrollo de la comunidad con la impartición de una educación superior de calidad para la formación de ciudadanos y profesionales de excelencia, altamente competitivos y con el conocimiento que dé respuesta efectiva y con visión tecnológica y de innovación a las necesidades de los diferentes sectores de la sociedad en general.	Actualización de laboratorios de cómputo	25	25	25	25	100%	Porcentaje de actualización de los laboratorios de cómputo.
Rectoría	Contribuir al desarrollo de la comunidad con la impartición de una educación superior de calidad para la formación de ciudadanos y profesionales de excelencia, altamente competitivos y con el conocimiento que dé respuesta efectiva y con visión tecnológica y de innovación a las necesidades de los diferentes sectores de la sociedad en general.	Implementación del programa de apoyo psicopedagógico	0	0	0	0	1	Número de programas de apoyo psicopedagógico implementados.

Sectoría	Contribuir al desarrollo de la comunidad con la impartición de una educación superior de calidad para la formación de ciudadanos y profesionistas de excelencia, altamente competitivos y con el conocimiento que dé respuesta efectiva y con visión tecnológica y de innovación a las necesidades de los diferentes sectores de la sociedad en general.	Servicio de Transporte	0	0	0	0	0	Número de servicios de transporte implementados
Sectoría	Contribuir al desarrollo de la comunidad con la impartición de una educación superior de calidad para la formación de estudiantes y profesionistas de excelencia, altamente competitivos y con el conocimiento que dé respuesta efectiva y con visión tecnológica y de innovación a las necesidades de los diferentes sectores de la sociedad en general.	Servicio de Cafetería	1	1	1	1	1	Número de servicios de cafetería implementados
Sectoría	Contribuir al desarrollo de la comunidad con la impartición de una educación superior de calidad para la formación de ciudadanos y profesionistas de excelencia, altamente competitivos y con el conocimiento que dé respuesta efectiva y con visión tecnológica y de innovación a las necesidades de los diferentes sectores de la sociedad en general.	Servicio de Fotocopiado	1	1	1	1	1	Número de servicios de fotocopiado implementados
Sectoría	Contribuir al desarrollo de la comunidad con la impartición de una educación superior de calidad para la formación de ciudadanos y profesionistas de excelencia, altamente competitivos y con el conocimiento que dé respuesta efectiva y con visión tecnológica y de innovación a las necesidades de los diferentes sectores de la sociedad en general.	Alumnos becados	0	0	0	0	4%	Porcentaje de alumnos con beca
Sectoría	Contribuir al desarrollo de la comunidad con la impartición de una educación superior de calidad para la formación de ciudadanos y profesionistas de excelencia, altamente competitivos y con el conocimiento que dé respuesta efectiva y con visión tecnológica y de innovación a las necesidades de los diferentes sectores de la sociedad en general.	Conferencias enfocadas a prevenir los daños contra la salud	0	0	0	0	3	Número de conferencias enfocadas a prevenir los daños contra la salud
Sectoría	Contribuir al desarrollo de la comunidad con la impartición de una educación superior de calidad para la formación de ciudadanos y profesionistas de excelencia, altamente competitivos y con el conocimiento que dé respuesta efectiva y con visión tecnológica y de innovación a las necesidades de los diferentes sectores de la sociedad en general.	Campañas de salud sexual y reproductiva	0	0	0	0	3	Número de campañas de salud sexual y reproductiva
Sectoría	Contribuir al desarrollo de la comunidad con la impartición de una educación superior de calidad para la formación de ciudadanos y profesionistas de excelencia, altamente competitivos y con el conocimiento que dé respuesta efectiva y con visión tecnológica y de innovación a las necesidades de los diferentes sectores de la sociedad en general.	Firma de convenios con empresas	0	0	0	0	3	Número de convenios firmados con el sector productivo
Sectoría	Contribuir al desarrollo de la comunidad con la impartición de una educación superior de calidad para la formación de ciudadanos y profesionistas de excelencia, altamente competitivos y con el conocimiento que dé respuesta efectiva y con visión tecnológica y de innovación a las necesidades de los diferentes sectores de la sociedad en general.	Alumnos en etapas	0	25	25	25	100%	Porcentaje de alumnos en etapas

ING. LUIS MANUEL NAVARRO GALINDO
RECTOR

C.P. ALFONSO AVILA MENDOZA
DIRECTOR DE ADMINISTRACIÓN Y FINANZAS

INFORMACIÓN PROGRAMÁTICA

**V.- LOS RESULTADOS DE LA EVALUACIÓN
DEL DESEMPEÑO DE LOS PROGRAMAS DE
LA ENTIDAD FEDERATIVA/MUNICIPALES;
ASÍ COMO LOS VINCULADOS AL EJERCICIO
DE LOS RECURSOS FEDERALES
TRANSFERIDOS**

Universidad Tecnológica de Ciudad Acuña
 Los resultados de la evaluación del desempeño de los programas de la entidad federativa

Entidad	Municipio	Tipo de Registro	Ciclo de Registro	Tipo de Seguro	Care Seguro	Modalidad	Programa presupuestado	Programa Fondo Científico	Institución Ejecutora	Resúmenes Financieros	Asignación	Tipo de Gasto	Porréa	Aprobado	Modificado	Reconstruido (estado)	Compromiso	Desagregado	liquidado	Página	Comentarios	Proposición	Observaciones
S.	1	1	2023	2	11	U	6	161528	2	0	0	1	113	6222844.78	2997228.96	3897228.96	1972228.96	3154176.24	2154176.24	1154176.04			
		2										1	132	0	216574.82	216574.81	216574.82	116574.82	912603.87	192634.82			
		3										1	141	0	110798.1	420798.3	420798.3	410798.5	420798.5	420798.1			
		4										1	142	0	236015.2	236015.2	236015.2	236015.2	228019.2	228019.2			
		5										1	143	0	200000.87	200000.87	200000.87	200000.87	200000.87	200000.87			
		6										1	199	0	149254.20	149254.19	149254.18	149254.18	149254.18	149254.18			
		7										2	211	0	7852	7852	7852	7852	7852	7852			
		8										2	241	0	11281.1	11281.2	11281.2	11281.1	11281.2	11281.2			

ING. LUIS MARTÍNEZ GARCÍA
 RECTOR

C.P. ALFONSO AVILA NEVARENAS
 CONTADOR GENERAL



Seguimiento de los Recursos Federales Transferidos

Ciclo: 2023 - Período: Tercer Trimestre (JUL-SEP)

Ejercicio del Gasto

Paso 1: Carga de planillas Paso 2: Consulta información

Prueba de cargas

Identificador	IF	Fecha	Archivo	Estado	Información	Archivos	Acción
83		12/10/2023 1:2 PM	planillaEG 3T2023.csv	Terminado	<ul style="list-style-type: none"> -> La verificación de registros se ha realizado correctamente! No se detectaron errores por lo cual ya se puede realizar la carga de los registros. -> Total de registros validados: 1. 	Descargar archivo	Eliminar
80		6/7/2023 1:2 PM	planillaEG CIERREDEF2022.csv	Terminado	<ul style="list-style-type: none"> -> La verificación de registros se ha realizado correctamente! No se detectaron errores por lo cual ya se puede realizar la carga de los registros. -> Total de registros validados: 1. 	Descargar archivo	Eliminar
84		6/7/2023 1:2 PM	planillaEG 2T2023.csv	Terminado	<ul style="list-style-type: none"> -> La verificación de registros se ha realizado correctamente! No se detectaron errores por lo cual ya se puede realizar la carga de los registros. -> Total de registros validados: 1. 	Descargar archivo	Eliminar
83		11/4/2023 1:2 PM	planillaEG 1T2023.csv	Terminado	<ul style="list-style-type: none"> -> La verificación de registros se ha realizado correctamente! No se detectaron errores por lo cual ya se puede realizar la carga de los registros. -> Total de registros validados: 1. 	Descargar archivo	Eliminar

IV. INFORMACIÓN ADICIONAL

INFORMACIÓN ADICIONAL
I.- LA RELACIÓN DE BIENES MUEBLES QUE
COMPONEN SU PATRIMONIO

Código	Descripción del Bien	Valor en libros
51101 3000130	MESA DE TRABAJO	8,190.54
51101 3000131	MESA DE TRABAJO	8,190.54
51101 3000132	MESA DE TRABAJO	8,190.54
51101 3000133	MESA DE TRABAJO	8,190.54
51101 3000134	MESA DE TRABAJO	8,190.54
51101 3000135	MESA DE TRABAJO	8,190.54
51101 3000136	MESA DE TRABAJO	8,190.54
51101 3000137	MESA DE TRABAJO	8,190.54
51101 3000138	MESA DE TRABAJO	8,190.54
51101 3000011	MOBILIARIO	9,798.00
51101 3000047	MOBILIARIO	1,364.30
51101 3000048	MOBILIARIO	1,364.30
51101 3000049	MOBILIARIO	1,364.30
51101 3000050	MOBILIARIO	1,364.30
51101 3000051	MOBILIARIO	1,364.30
51101 3000052	MOBILIARIO	2,659.30
51101 3000053	MOBILIARIO	2,659.30
51101 3000054	MOBILIARIO	3,429.30
51101 3000055	MOBILIARIO	3,074.00
51101 3000062	MOBILIARIO	8,352.00
51101 3000063	MOBILIARIO	1,160.00
51101 3000071	MOBILIARIO	3,198.99
51101 3000072	MOBILIARIO	7,300.00
51101 3000073	MOBILIARIO	2,000.00
51101 3000074	MOBILIARIO	8,498.00
51101 3000075	MOBILIARIO	3,998.00
51101 3000140	MOBILIARIO	3,799.00
51101 3000141	MOBILIARIO	3,799.00
51101 3000149	MOBILIARIO	4,355.10
51101 3000150	MOBILIARIO	1,844.10
51101 3000151	MOBILIARIO	965.52
51101 3000152	MOBILIARIO	965.52
51101 3000153	MOBILIARIO	4,369.00
51101 3000171	MOBILIARIO	3,949.00
51101 3000172	MOBILIARIO	3,949.00
51101 3000182	MOBILIARIO	4,249.00
51101 3000183	MOBILIARIO	3,149.00
51101 3000184	MOBILIARIO	3,149.00
51101 3000185	MOBILIARIO	3,149.00
51101 3000186	MOBILIARIO	3,499.00
51101 3000194	MOBILIARIO	1,589.99

51501	0003000198	SERVIDOR DE MULTIUSUARIO	20,199.00
51501	0003000196	UNIDAD DE ALMACENAMIENTO	4,949.00
51501	0003000206	BIENES INFORMÁTICOS	19,999.00
51501	3000012	BIENES INFORMÁTICOS	9,106.00
51501	3000017	BIENES INFORMÁTICOS	9,860.00
51501	3000018	BIENES INFORMÁTICOS	9,860.00
51501	3000019	BIENES INFORMÁTICOS	9,860.00
51501	3000020	BIENES INFORMÁTICOS	9,860.00
51501	3000021	BIENES INFORMÁTICOS	8,352.00
51501	3000022	BIENES INFORMÁTICOS	8,352.00
51501	3000039	BIENES INFORMÁTICOS	44,660.00
51501	3000056	BIENES INFORMÁTICOS	9,860.00
51501	3000057	BIENES INFORMÁTICOS	9,860.00
51501	3000058	BIENES INFORMÁTICOS	8,352.00
51501	3000059	BIENES INFORMÁTICOS	8,352.00
51501	3000060	BIENES INFORMÁTICOS	9,860.00
51501	3000065	BIENES INFORMÁTICOS	8,103.76
51501	3000066	BIENES INFORMÁTICOS	9,860.00
51501	3000067	BIENES INFORMÁTICOS	9,860.00
51501	3000068	BIENES INFORMÁTICOS	10,499.00
51501	3000069	BIENES INFORMÁTICOS	40,020.00
51501	3000076	BIENES INFORMÁTICOS	16,124.00
51501	3000081	BIENES INFORMÁTICOS	3,712.00
51501	3000082	BIENES INFORMÁTICOS	9,999.00
51501	3000083	BIENES INFORMÁTICOS	9,999.00
51501	3000085	BIENES INFORMÁTICOS	7,999.20
51501	3000086	BIENES INFORMÁTICOS	7,999.20
51501	3000087	BIENES INFORMÁTICOS	7,999.20
51501	3000088	BIENES INFORMÁTICOS	7,999.20
51501	3000089	BIENES INFORMÁTICOS	7,999.20
51501	3000090	BIENES INFORMÁTICOS	7,999.20
51501	3000092	BIENES INFORMÁTICOS	15,500.00
51501	3000093	BIENES INFORMÁTICOS	8,926.20
51501	3000094	BIENES INFORMÁTICOS	8,926.20
51501	3000095	BIENES INFORMÁTICOS	8,926.20
51501	3000096	BIENES INFORMÁTICOS	8,926.20
51501	3000097	BIENES INFORMÁTICOS	8,926.20
51501	3000098	BIENES INFORMÁTICOS	8,926.20
51501	3000099	BIENES INFORMÁTICOS	8,926.20
51501	3000100	BIENES INFORMÁTICOS	8,926.20
51501	3000101	BIENES INFORMÁTICOS	8,926.20
51501	3000102	BIENES INFORMÁTICOS	8,926.20
51501	3000103	BIENES INFORMÁTICOS	8,926.20
51501	3000104	BIENES INFORMÁTICOS	8,926.20
51501	3000105	BIENES INFORMÁTICOS	8,926.20
51501	3000106	BIENES INFORMÁTICOS	8,926.20

51501	3000107	BIENES INFORMÁTICOS	8,926.20
51501	3000108	BIENES INFORMÁTICOS	8,926.20
51501	3000109	BIENES INFORMÁTICOS	8,926.20
51501	3000110	BIENES INFORMÁTICOS	8,926.20
51501	3000111	BIENES INFORMÁTICOS	8,926.20
51501	3000112	BIENES INFORMÁTICOS	8,926.20
51501	3000113	BIENES INFORMÁTICOS	8,926.20
51501	3000114	BIENES INFORMÁTICOS	8,926.20
51501	3000115	BIENES INFORMÁTICOS	8,926.20
51501	3000116	BIENES INFORMÁTICOS	8,926.20
51501	3000117	BIENES INFORMÁTICOS	8,926.20
51501	3000118	BIENES INFORMÁTICOS	8,926.20
51501	3000119	BIENES INFORMÁTICOS	8,926.20
51501	3000120	BIENES INFORMÁTICOS	8,926.20
51501	3000139	BIENES INFORMÁTICOS	14,999.00
51501	0003000199	ANTENA PARABOLICA PARA SERVICIO DE INTERNET	11,060.73
51501	0003000200	ANTENA PARABOLICA PARA SERVICIO DE INTERNET	11,060.73
51901	0003000201	RELOJ CHECADOR CON TEMPERATURA	25,079.00
52101	3000010	EQUIPOS Y APARATOS AUDIOVISUALES	11,020.00
52101	3000042	EQUIPOS Y APARATOS AUDIOVISUALES	8,700.00
52101	3000043	EQUIPOS Y APARATOS AUDIOVISUALES	8,700.00
52101	3000044	EQUIPOS Y APARATOS AUDIOVISUALES	8,700.00
52101	3000045	EQUIPOS Y APARATOS AUDIOVISUALES	8,700.00
52101	3000046	EQUIPOS Y APARATOS AUDIOVISUALES	8,700.00
52101	3000078	EQUIPOS Y APARATOS AUDIOVISUALES	8,700.00
52101	3000079	EQUIPOS Y APARATOS AUDIOVISUALES	8,700.00
52101	3000080	EQUIPOS Y APARATOS AUDIOVISUALES	8,700.00
52101	3000175	EQUIPOS Y APARATOS AUDIOVISUALES	8,100.00
52101	3000187	EQUIPOS Y APARATOS AUDIOVISUALES	8,100.00
52101	3000188	EQUIPOS Y APARATOS AUDIOVISUALES	8,100.00
52101	3000189	EQUIPOS Y APARATOS AUDIOVISUALES	8,100.00
52101	3000190	EQUIPOS Y APARATOS AUDIOVISUALES	8,100.00
52101	3000192	EQUIPOS Y APARATOS AUDIOVISUALES	10,669.00

52101	3000193	EQUIPOS Y APARATOS AUDIOVISUALES	10,669.00
52301	3000061	CAMARAS FOTOGRAFICAS Y DE VIDEO	14,399.00
52301	3000176	CAMARAS FOTOGRAFICAS Y DE VIDEO	15,999.00
52901	3000001	OTRO MOBILIARIO Y EQUIPO EDUCACIONAL Y RECREATIVO	10,800.00
52901	3000002	OTRO MOBILIARIO Y EQUIPO EDUCACIONAL Y RECREATIVO	10,800.00
52901	3000003	OTRO MOBILIARIO Y EQUIPO EDUCACIONAL Y RECREATIVO	10,800.00
52901	3000004	OTRO MOBILIARIO Y EQUIPO EDUCACIONAL Y RECREATIVO	10,800.00
52901	3000005	OTRO MOBILIARIO Y EQUIPO EDUCACIONAL Y RECREATIVO	10,800.00
52901	3000006	OTRO MOBILIARIO Y EQUIPO EDUCACIONAL Y RECREATIVO	10,800.00
52901	3000007	OTRO MOBILIARIO Y EQUIPO EDUCACIONAL Y RECREATIVO	10,800.00
52901	3000008	OTRO MOBILIARIO Y EQUIPO EDUCACIONAL Y RECREATIVO	10,800.00
52901	3000009	OTRO MOBILIARIO Y EQUIPO EDUCACIONAL Y RECREATIVO	10,800.00
52901	3000013	OTRO MOBILIARIO Y EQUIPO EDUCACIONAL Y RECREATIVO	4,002.00
52901	3000014	OTRO MOBILIARIO Y EQUIPO EDUCACIONAL Y RECREATIVO	4,002.00
52901	3000015	OTRO MOBILIARIO Y EQUIPO EDUCACIONAL Y RECREATIVO	4,002.00
52901	3000016	OTRO MOBILIARIO Y EQUIPO EDUCACIONAL Y RECREATIVO	4,002.00
52901	3000023	OTRO MOBILIARIO Y EQUIPO EDUCACIONAL Y RECREATIVO	734.30
52901	3000024	OTRO MOBILIARIO Y EQUIPO EDUCACIONAL Y RECREATIVO	734.30
52901	3000025	OTRO MOBILIARIO Y EQUIPO EDUCACIONAL Y RECREATIVO	734.30
52901	3000026	OTRO MOBILIARIO Y EQUIPO EDUCACIONAL Y RECREATIVO	734.30
52901	3000027	OTRO MOBILIARIO Y EQUIPO EDUCACIONAL Y RECREATIVO	2,659.30
52901	3000028	OTRO MOBILIARIO Y EQUIPO EDUCACIONAL Y RECREATIVO	2,659.30
52901	3000029	OTRO MOBILIARIO Y EQUIPO EDUCACIONAL Y RECREATIVO	2,659.30
52901	3000030	OTRO MOBILIARIO Y EQUIPO EDUCACIONAL Y RECREATIVO	2,659.30
52901	3000031	OTRO MOBILIARIO Y EQUIPO EDUCACIONAL Y RECREATIVO	489.30
52901	3000032	OTRO MOBILIARIO Y EQUIPO EDUCACIONAL Y RECREATIVO	489.30

52901	3000033	OTRO MOBILIARIO Y EQUIPO EDUCACIONAL Y RECREATIVO	489.30
52901	3000034	OTRO MOBILIARIO Y EQUIPO EDUCACIONAL Y RECREATIVO	489.30
52901	3000035	OTRO MOBILIARIO Y EQUIPO EDUCACIONAL Y RECREATIVO	489.30
52901	3000036	OTRO MOBILIARIO Y EQUIPO EDUCACIONAL Y RECREATIVO	489.30
52901	3000037	OTRO MOBILIARIO Y EQUIPO EDUCACIONAL Y RECREATIVO	489.30
52901	3000038	OTRO MOBILIARIO Y EQUIPO EDUCACIONAL Y RECREATIVO	489.30
52901	3000064	OTRO MOBILIARIO Y EQUIPO EDUCACIONAL Y RECREATIVO	19,720.00
53101	0003000202	TERMONEBULIZADOR	8,208.00
54105	5000041	VEHICULOS Y EQUIPO TERRESTRES DESTINADOS A SERVIDORES PÚBLICOS.	257,000.00
54105	5000084	VEHICULOS Y EQUIPO TERRESTRES DESTINADOS A SERVIDORES PÚBLICOS.	381,000.00
56401	0003000205	SISTEMAS DE AIRE ACONDICIONADO, CALEFACCIÓN Y DE REFRIGERACIÓN INDUSTRIAL Y COMERCIAL	16,500.00
56401	3000157	SISTEMAS DE AIRE ACONDICIONADO, CALEFACCIÓN Y DE REFRIGERACIÓN INDUSTRIAL Y COMERCIAL	12,300.00
56401	3000158	SISTEMAS DE AIRE ACONDICIONADO, CALEFACCIÓN Y DE REFRIGERACIÓN INDUSTRIAL Y COMERCIAL	12,300.00
56401	3000188	SISTEMAS DE AIRE ACONDICIONADO, CALEFACCIÓN Y DE REFRIGERACIÓN INDUSTRIAL Y COMERCIAL	3,245.00
56401	3000169	SISTEMAS DE AIRE ACONDICIONADO, CALEFACCIÓN Y DE REFRIGERACIÓN INDUSTRIAL Y COMERCIAL	3,245.00
56401	3000170	SISTEMAS DE AIRE ACONDICIONADO, CALEFACCIÓN Y DE REFRIGERACIÓN INDUSTRIAL Y COMERCIAL	12,490.00

56401	3000195	SISTEMAS DE AIRE ACONDICIONADO, CALEFACCIÓN Y DE REFRIGERACIÓN INDUSTRIAL Y COMERCIAL	5,900.00
56501	3000142	EQUIPOS Y APARATOS DE COMUNICACIONES Y TELECOMUNICACIONES	2,856.58
56501	3000143	EQUIPOS Y APARATOS DE COMUNICACIONES Y TELECOMUNICACIONES	2,856.58
56501	3000144	EQUIPOS Y APARATOS DE COMUNICACIONES Y TELECOMUNICACIONES	9,546.84
56501	3000145	EQUIPOS Y APARATOS DE COMUNICACIONES Y TELECOMUNICACIONES	9,546.84
56501	3000146	EQUIPOS Y APARATOS DE COMUNICACIONES Y TELECOMUNICACIONES	1,177.61
56501	3000147	EQUIPOS Y APARATOS DE COMUNICACIONES Y TELECOMUNICACIONES	1,094.62
56501	3000148	EQUIPOS Y APARATOS DE COMUNICACIONES Y TELECOMUNICACIONES	1,094.62
56501	3000154	EQUIPOS Y APARATOS DE COMUNICACIONES Y TELECOMUNICACIONES	4,629.00
56501	3000159	EQUIPOS Y APARATOS DE COMUNICACIONES Y TELECOMUNICACIONES	3,879.01
56501	3000160	EQUIPOS Y APARATOS DE COMUNICACIONES Y TELECOMUNICACIONES	3,879.01
56501	3000161	EQUIPOS Y APARATOS DE COMUNICACIONES Y TELECOMUNICACIONES	3,879.01
56501	3000162	EQUIPOS Y APARATOS DE COMUNICACIONES Y TELECOMUNICACIONES	3,879.01
56501	3000163	EQUIPOS Y APARATOS DE COMUNICACIONES Y TELECOMUNICACIONES	3,879.01
56501	3000164	EQUIPOS Y APARATOS DE COMUNICACIONES Y TELECOMUNICACIONES	6,389.00
56501	3000167	EQUIPOS Y APARATOS DE COMUNICACIONES Y TELECOMUNICACIONES	3,910.90
56501	3000173	EQUIPOS Y APARATOS DE COMUNICACIONES Y TELECOMUNICACIONES	9,381.57


56501	3000174	EQUIPOS Y APARATOS DE COMUNICACIONES Y TELECOMUNICACIONES	9,063.81
56601	0003000197	PARARRAYOS Y APARTARRAYOS	21,779.48
56601	0003000204	PARARRAYOS Y APARTARRAYOS	26,448.00
56701	3000191	HERRAMIENTAS Y MAQUINAS-HERRAMIENTA	7,360.00
56701	0003000203	DESMALZADORA	7,506.00
59101	00IN000041	SOFTWARE	300,440.00
59101	00IN000049	SOFTWARE	16,391.90
59101	00IN000042	ADQUISICION DE SOFTWARE	16,391.96
59101	00IN000043	ADQUISICION DE SOFTWARE	16,391.90
59101	00IN000044	ADQUISICION DE SOFTWARE	16,391.96
59101	00IN000045	ADQUISICION DE SOFTWARE	16,391.96
59101	00IN000046	ADQUISICION DE SOFTWARE	16,391.96
59101	00IN000047	ADQUISICION DE SOFTWARE	16,391.96
59101	00IN000048	ADQUISICION DE SOFTWARE	16,391.96
59101	00IN000050	ADQUISICION DE SOFTWARE	16,391.76
		Total	2,506,054.12

"Bajo protesta de decir verdad declaramos que los Estados Financieros y sus notas, son razonablemente correctos y son responsabilidad del emisor"

ING. LUIS MANUEL NAVARRO GALINDO
RECTOR

C.P. ALFONSO AVILA MENCHACA
CONTADOR GENERAL

INFORMACIÓN ADICIONAL
II.- LA RELACIÓN DE BIENES INMUEBLES
QUE COMPONEN SU PATRIMONIO

 Ente Público: Universidad Tecnológica de Ciudad Acuña Relación de bienes inmuebles que componen su patrimonio Al 30 de septiembre de 2023		
Código	Descripción del Bien	Valor en libros
581010000100B1000002	TERRENOS URBANIZADOS	2,268,329.04
581010000100B1000003	TERRENOS URBANIZADOS	2,815,870.96
583010000100B1000004	EDIFICIOS	19,948,141.27
583010000100B1000005	EDIFICIOS Y LOCALES	30,110,061.25
	T O T A L	65,142,202.52

"Bajo protesta de decir verdad declaramos que los Estados Financieros y sus notas, son razonablemente correctos y son responsabilidad del emisor"

ING. LUIS MANUEL NAVARRO GALINDO
RECTOR



C.P. ALFONSO AVILA MENCHACA
CONTADOR GENERAL



INFORMACIÓN ADICIONAL
III.- EL REPORTE DE LOS ESQUEMAS
BURSÁTILES Y DE COBERTURAS
FINANCIERAS DEL ENTE PÚBLICO

UNIVERSIDAD TECNOLÓGICA DE CIUDAD ACUÑA

EL REPORTE DE LOS ESQUEMAS BURSÁTILES Y DE COBERTURAS FINANCIERAS DEL ENTE PÚBLICO

CUENTA	CONCEPTO	IMPORTE
<p>AL 30 DE SEPTIEMBRE DE 2023, LA ENTIDAD NO CUENTA CON ESQUEMAS BURSÁTILES Y DE COBERTURAS FINANCIERAS DEL ENTE PÚBLICO.</p>		



ING. LUIS MANUEL NAVARRO GALINDO
RECTOR




C.P. ALFONSO AVILA MENCHACA
CONTADOR GENERAL

INFORMACIÓN ADICIONAL
IV.- LA INFORMACIÓN RESPECTO AL
EJERCICIO Y DESTINO DEL GASTO
FEDERALIZADO, ASÍ COMO RESPECTO AL
REINTEGRO DE LOS RECURSOS
FEDERALES NO DEVENGADOS

 Universidad Tecnológica de Ciudad Acuña Formato del ejercicio y destino del gasto federalizado y reintegros Correspondiente al tercer trimestre de 2023				
Programa o Fondo	Destino de los Recursos	Ejercicio		
		DEVENGADO	PAGADO	Reintegro
SUBSIDIOS FEDERALES PARA ORGANISMOS DESCENTRALIZADOS ESTATALES	ACUÑA, COAHUILA UNIVERSIDAD TECNOLÓGICA DE CIUDAD ACUÑA	2,130,130.81	2,130,130.81	0.00

"Bajo protesta de decir verdad declaramos que los Estados Financieros y sus notas, son razonablemente correctos y son responsabilidad del emisor"


 ING. LUIS MANUEL NAVARRO GALINDO
 RECTOR


 C.P. ALFONSO AVILA BENCHACA
 CONTADOR GENERAL

INFORMACIÓN ADICIONAL

V.- INFORME DE LOS PROYECTOS DE ASOCIACIONES PÚBLICO-PRIVADAS (APP)



UNIVERSIDAD TECNOLÓGICA DE CIUDAD ACUÑA

EL INFORME SOBRE LA SITUACIÓN QUE GUARDAN LOS PROYECTOS DE ASOCIACIONES PÚBLICO-PRIVADAS (APP) TERCER TRIMESTRE DEL EJERCICIO FISCAL 2023.

ESTE INFORME NO APLICA PARA ESTA UNIVERSIDAD
TECNOLÓGICA DE CIUDAD ACUÑA

ING. LUIS MANUEL NAVARRO GALINDO
RECTOR

C.P. ALFONSO AVILA MENCHACA
CONTADOR GENERAL

INFORMACIÓN ADICIONAL
VI.- EL ARCHIVO ELECTRÓNICO DE DATOS
QUE PERMITA SU USO INFORMÁTICO Y
FACILITE SU PROCESAMIENTO

**Asunto: Archivos electrónicos inciso f
Información Adicional**

**DIP. EDUARDO OLMOS CASTRO
PRESIDENTE DE LA JUNTA DE GOBIERNO DEL CONGRESO DEL ESTADO**

Por medio de la presente hago constar y respecto al inciso F de la Información Adicional que conforma el Informe de Avance de Gestión Financiera correspondiente al tercer trimestre del ejercicio fiscal 2023, se tiene a bien anexar dvd con archivos electrónicos que conforman lo siguiente:

- Archivo electrónico con formato .bak el cual contiene respaldo de información correspondiente a los incisos 1,2,4, relativo al sistema de información financiera de contabilidad, sistemas de gestión y control de cobro de los ingresos y de control de adquisiciones.
- Archivo electrónico con información del respaldo del sistema de nómina, inciso 3.

Sin más por el momento me despido de usted quedando a la orden y entera disposición.


**ING. LUIS MANUEL NAVARRO GALINDO
RECTOR**


**C.P. ALFONSO AVILA MENCHACA
DIRECTOR DE ADMINISTRACIÓN Y FINANZAS**

INFORMACIÓN ADICIONAL
VII.- EL INFORME DE AVANCE DE GESTIÓN
FINANCIERA CORRESPONDIENTE AL
TERCER TRIMESTRE DEL EJERCICIO FISCAL
2023, EN ARCHIVO DIGITAL EN FORMATO
PDF

INFORMACIÓN ADICIONAL

VIII.- LAS CONCILIACIONES BANCARIAS DE LA TOTALIDAD DE LAS CUENTAS BANCARIAS PROPIEDAD DE LA ENTIDAD, DEBIDAMENTE AUTORIZADAS POR LAS AUTORIDADES CORRESPONDIENTES, ASÍ COMO LOS RESPECTIVOS ESTADOS DE CUENTA BANCARIOS, AUXILIARES DE CUENTAS CONTABLES Y DEMÁS ANEXOS

**CONCILIACIONES
BANCARIAS,
AUXILIAR DE
CUENTAS.**

UNIVERSIDAD TECNOLÓGICA DE CIUDAD ACUÑA

Conciliación de la cuenta Bancaria de cheques No. 150058879097 INBURSA		
Periodo del 01 de septiembre al 30 de septiembre de 2023		
Saldo según nuestros libros al 30 de septiembre de 2023:	\$	974,255.67
Mas:		
Importe de cheques expedidos no cobrados hasta el 30 de septiembre de 2023	\$	-
Menos:		
cargos del Banco no correspondidos por nosotros	\$	-
Menos:		
Cargos nuestros no correspondidos por el Banco	\$	-
Mas:		
Abonos del Banco no correspondidos por nosotros	\$	-
Saldo según Estado de Cuenta del Banco al 30 de septiembre de 2023:	\$	974,255.67

Autorizo:

C.P. Alfonso Avila Mendez
Director de Administración y Finanzas



UNIVERSIDAD TECNOLÓGICA DE CIUDAD ACUÑA
CAMINO A LA UNIVERSIDAD 2175
JABALI ZORRA ACUÑA
COAHUILA DE ZARAGOZA, MEX
26309 153870-M

ESTADO DE CUENTA

Cliente Inbursa: 41131557
RFC: UTC170701J2A



Centro de Atención
Teléfono Inbursa

Centro de Atención y Área Metropolitana

55 5447 8000

Línea de Cuidado 800 90 90000

www.inbursa.com

Cuentaefe Empresarial

RESUMEN DE SALDOS

CUENTA	50058879597	SUCURSAL	CD ACUÑA
CLABE	036062500588795970	MONEDA	MXN PESO MEXICANO
PERIODO	Del 01 Sep 2023 al 30 Sep 2023	FECHA DE CORTE	30 Sep 2023

SALDO ANTERIOR	670,934.61	DIAS DEL PERIODO	30	GAT	NO APLICA
ABONOS	303,421.81	TASA BRUTA	5.5387%	RENDIMIENTOS	3,771.81
CARGOS	100.75	TASA NETA	5.3907%	COMISIONES EFECTIVAMENTE COBRADAS	
SALDO ACTUAL	974,255.67	I.S.R.	0.1500%	EN EL PERIODO	0.00
SALDO PROMEDIO	817,196.28				

DETALLE DE MOVIMIENTOS

FECHA	REFERENCIA	CONCEPTO	CARGOS	ABONOS	SALDO
SEP 01		BALANCE INICIAL			670,934.61
SEP 01	2713754785	DEPOSITO SPEI KENNIA ROJAS SANDOVAL HSBC 021062064538307092 10923 Transferencia SPEI CLAVE DE RASTREO HSBC355518		800.00	671,734.61
SEP 01	2713868211	DEPOSITO EN CUENTA EFECTIVO 1,400.00 DEP		1,400.00	673,134.61
SEP 01	2713868211	DEPOSITO EN CUENTA EFECTIVO 19,000.00 DEP		19,000.00	692,134.61
SEP 01	2713868211	DEPOSITO EN CUENTA EFECTIVO 3,000.00 DEP		3,000.00	695,134.61

- Tasas expresadas en términos anuales.
- A partir de la fecha de fin de periodo, tendrá 90 días para solicitar la reclamación correspondiente.
- En caso de robo o extravío de tarjeta, repórtela de inmediato al Centro de Atención a Clientes de Banco Inbursa.
- Le recordamos que Banco Inbursa no solicita actualizaciones de datos por medio de Internet.
- Rendimientos: Es el interés efectivo depositado en el periodo.

BIBI-744



FECHA	REFERENCIA	CONCEPTO	CARGOS	ABONOS	SALDO
SEP 01	2713925692	DEPOSITO SPEI EDUARDO JAVIER RODRIGUEZ COPADO SANTANDER 014062606280742118 4701207 CUATRIMESTRE 1 VICTOR ADRIAN HDZ CLAVE DE RASTREO 2023090140014BMOV0020434217860		1,100.00	696,634.61
SEP 04	2717172504	DEPOSITO EFECTIVO CORRESPONSAL Edison 1235 Monterrey NL MX		1,500.00	698,134.61
SEP 04	2717225815	DEPOSITO SPEI SERGIO,HERNANDEZ/HERNANDEZ BANAMEX 002580904709880954 40923 Transferencia interbancaria CLAVE DE RASTREO 085909207880324734		1,500.00	699,634.61
SEP 05	2717406537	DEPOSITO EFECTIVO CORRESPONSAL Edison 1235 Monterrey NL MX		1,500.00	701,134.61
SEP 05	2717691157	DEPOSITO SPEI TANIA REYES RAMIREZ BANCOPPEL 137061104777156435 7491837 Tania reyes ramirez CLAVE DE RASTREO 50116435TRANSBPI74918378		1,500.00	702,634.61
SEP 05	2717691761	DEPOSITO SPEI HAZIVE PEREZ VAZQUEZ BBVA MEXICO 012072015665015881 509230 Hazive perez CLAVE DE RASTREO MBAND01002309050054714022		1,500.00	704,134.61
SEP 06	2718610049	DEPOSITO EFECTIVO CORRESPONSAL Edison 1235 Monterrey NL MX		900.00	705,034.61
SEP 06	2718700588	DEPOSITO EN CUENTA EFECTIVO 3,800.00 DEP		3,800.00	708,834.61
SEP 06	2718700588	DEPOSITO EN CUENTA EFECTIVO 12,750.00 DEP		12,750.00	721,584.61
SEP 06	2718700588	DEPOSITO EN CUENTA EFECTIVO 12,900.00 DEP		12,900.00	734,484.61
SEP 06	2718700588	DEPOSITO EN CUENTA EFECTIVO 1,500.00 DEP		1,500.00	735,984.61
SEP 06	2718700588	DEPOSITO EN CUENTA EFECTIVO 1,500.00 DEP		1,500.00	737,484.61
SEP 07	2720014095	DEPOSITO SPEI JAROPAMEX SA DE CV BANORTE 072062003668653655 100159 BECAS PTA1 JPMX JORGE VILLARREAL CLAVE DE RASTREO 8846APR1202309072511668249		1,300.00	738,784.61
SEP 08	2720855576	DEPOSITO SPEI SAUL ANGEL VARGAS GUTIERREZ HSBC 021062065867218181 80923 Pago de título Saul Vargas 170230 CLAVE DE RASTREO HSBC283152		3,800.00	742,584.61
SEP 08	2720891169	DEPOSITO SPEI HERNANDEZ ANAYA NANCY IXMOCANE SCOTIABANK 044062194018128583 80923 Inscripcion Leyda Viviana Avalos Hernand CLAVE DE RASTREO 2023090840044836L0000252947084		1,200.00	743,784.61
SEP 08	2721118150	DEPOSITO EN CUENTA EFECTIVO 800.00		800.00	744,584.61
SEP 08	2721119075	DEPOSITO EN CUENTA EFECTIVO 11,250.00		11,250.00	755,834.61

BN-744



ESTADO DE CUENTA

Cliente Inbursa: 41131557
RFC: UTC170701J2A

UNIVERSIDAD TECNOLÓGICA DE CIUDAD ACUÑA
CAMINO A LA UNIVERSIDAD 2175
JABALI ZORRA ACUÑA
COAHUILA DE ZARAGOZA, MEX
26309 153872-M

FECHA	REFERENCIA	CONCEPTO	CARGOS	ABONOS	SALDO
SEP 08	2721120216	DEPOSITO EN CUENTA EFECTIVO 7,600.00		7,600.00	761,634.61
SEP 08	2721121059	DEPOSITO EN CUENTA EFECTIVO 2,700.00		2,700.00	766,334.61
SEP 08	2721122428	DEPOSITO EN CUENTA EFECTIVO 10,100.00		10,100.00	776,434.61
SEP 11	2723511116	DEPOSITO EFECTIVO CORRESPONSAL Edison 1235 Montamey NL MX		1,500.00	777,934.61
SEP 11	2723530569	DEPOSITO SPEI GABRIELA GUADALUPE MANDUJANO TORRES HSBC 021062065846225056 110923 Transferencia SPEI CLAVE DE RASTREO HSBC849231		50.00	777,884.61
SEP 11	2723658542	DEPOSITO SPEI MARTINEZ CERDA LUCERO LIZBETH AZTECA 127062013068669595 150484 Examen ITEP CLAVE DE RASTREO 2309110106666630711		400.00	778,384.61
SEP 12	2724577380	DEPOSITO EN CUENTA EFECTIVO 2,700.00 DEP		2,700.00	781,084.61
SEP 12	2724577380	DEPOSITO EN CUENTA EFECTIVO 20,400.00 DEP		20,400.00	801,484.61
SEP 13	2725781394	DEPOSITO SPEI ERICK IVAN VILLANY GOMEZ STP 646016206887654643 2228515 Pago Cuatrimestre CLAVE DE RASTREO CPO63533047741		1,500.00	802,984.61
SEP 14	2726460633	DEPOSITO SPEI GONZALEZ SANDOVAL ZAHIRA ELIZA SCOTIABANK 044062256046927322 140923 Transferencia a ulca CLAVE DE RASTREO 2023091440044B36L0000253856790		1,200.00	804,184.61
SEP 14	2727005258	DEPOSITO SPEI ROBERTO LOPEZ GARCIA BBVA MEXICO 012062015002773783 1409230 Titulo Ing CLAVE DE RASTREO MBAN01002309150080710940		3,800.00	807,984.61
SEP 18	2730394233	DEPOSITO EN CUENTA EFECTIVO 2,000.00		2,000.00	809,984.61
SEP 18	2730395317	DEPOSITO EN CUENTA EFECTIVO 8,100.00		8,100.00	818,084.61
SEP 18	2730396449	DEPOSITO EN CUENTA EFECTIVO 17,100.00		17,100.00	835,184.61
SEP 18	2730397453	DEPOSITO EN CUENTA EFECTIVO 3,750.00		3,750.00	838,934.61
SEP 18	2730398894	DEPOSITO EN CUENTA EFECTIVO 7,600.00		7,600.00	846,534.61
SEP 18	2730399823	DEPOSITO EN CUENTA EFECTIVO 8,700.00		8,700.00	855,234.61



BBL764



FECHA	REFERENCIA	CONCEPTO	CARGOS	ABONOS	SALDO
SEP 18	2730401027	DEPOSITO EN CUENTA EFECTIVO 3,800.00		3,800.00	859,034.61
SEP 19	2731300257	DEPOSITO EN CUENTA EFECTIVO 1,950.00		1,950.00	860,984.61
SEP 19	2731301633	DEPOSITO EN CUENTA EFECTIVO 3,800.00		3,800.00	864,784.61
SEP 19	2731302704	DEPOSITO EN CUENTA EFECTIVO 1,200.00		1,200.00	865,984.61
SEP 21	2732899684	DEPOSITO SPEI JULIA GUADALUPE HERNANDEZ FUENTES BBVA MEXICO 012062012541313393 2109230 Merin Arturo Hernandez Fuentes CLAVE DE RASTREO MBAN01002309210099690571		1,500.00	867,484.61
SEP 21	2732997595	DEPOSITO EN CUENTA EFECTIVO 1,500.00 DEP		1,500.00	868,984.61
SEP 21	2732998677	DEPOSITO EN CUENTA EFECTIVO 3,700.00 DEP		3,700.00	872,684.61
SEP 21	2732999464	DEPOSITO EN CUENTA EFECTIVO 1,500.00 DEP		1,500.00	874,184.61
SEP 21	2733199749	DEPOSITO SPEI SAUL ANGEL VARGAS GUTIERREZ HSBC 021062065867218181 210923 ITEP CLAVE DE RASTREO HSBC330578		400.00	874,584.61
SEP 26	2737730925	DEPOSITO EN CUENTA EFECTIVO 7,600.00 DEP		7,600.00	882,184.61
SEP 26	2737732148	DEPOSITO EN CUENTA EFECTIVO 1,200.00 DEP		1,200.00	883,384.61
SEP 26	2737732997	DEPOSITO EN CUENTA EFECTIVO 2,700.00 DEP		2,700.00	886,084.61
SEP 26	2737994016	DEPOSITO SPEI LAURA ABIGAIL LUEVANO GARCIA BBVA MEXICO 012180015107120058 2609230 ITEP CLAVE DE RASTREO MBAN01002309270064581669		200.00	886,284.61
SEP 27	2738838353	DEPOSITO SPEI MARIO ALBERTO FLORES ROMO BANORTE 072062004171365921 230927 Pago Titulo Ximena Marian Flores Leos CLAVE DE RASTREO 3843CP02202309272549263514		3,800.00	890,084.61
SEP 28	2739377750	DEPOSITO SPEI TOTER DE MEXICO S DE RL DE CV BANORTE 072062010372633349 280923 TOTER MEXICO CLAVE DE RASTREO 8846APR2202309282550383873		28,600.00	918,684.61
SEP 28	2739949970	DEPOSITO SPEI TERESA BEATRIZ ARIZPE CHIO BANORTE 072062002234583011 230928 Cuatrimestre 9A Logistica Oscar I Valdez CLAVE DE RASTREO 3843CP05202309282551587004		1,500.00	920,184.61
SEP 29	2740584999	DEPOSITO EN CUENTA EFECTIVO 22,800.00		22,800.00	942,984.61
SEP 29	2740585539	DEPOSITO EN CUENTA EFECTIVO 19,000.00		19,000.00	961,984.61

BIBI.744



UNIVERSIDAD TECNOLÓGICA DE CIUDAD ACUÑA
CAMINO A LA UNIVERSIDAD 2175
JABALI ZORRA ACUÑA
COAHUILA DE ZARAGOZA, MEX
26309 153874-M

ESTADO DE CUENTA

Cliente Inbursa: 41131557

RFC: UTC170701J2A

FECHA	REFERENCIA	CONCEPTO	CARGOS	ABONOS	SALDO
SEP 29	2740585930	DEPOSITO EN CUENTA EFECTIVO 3,000.00		3,000.00	964,984.61
SEP 29	2740586313	DEPOSITO EN CUENTA EFECTIVO 1,600.00		1,600.00	966,584.61
SEP 29	2741340685	DEPOSITO SPEI WENDY EDITH GARCIA ALVARADO BANORTE 072580012347197248 230929 Pago de Itap Wendy Garcia CLAVE DE RASTREO 3843CP05202309292555383070		200.00	966,784.61
SEP 29	2741386891	DEPOSITO SPEI JOSE CARLOS GARCIA CANO BANORTE 072062004172691827 230929 PAGO DE TITULO INGENIERIA CLAVE DE RASTREO 3843CP05202309292555566961		3,800.00	970,584.61
SEP 30	2743047511	INTERESES GANADOS		3,771.81	974,356.42
SEP 30	2743047511	ISR RETENIDO	100.75		974,255.67

Si desea recibir pagos a través de transferencias bancarias electrónicas de fondos interbancarios, deberá hacer del conocimiento de la persona que le enviará el o los pagos respectivos, el número de cuenta que a continuación se indica: 036062500588795970 así como el nombre de este Banco. El nombre del beneficiario en una transferencia enviada es un dato no verificado por esta institución. Clave de rastreo. Sirve para identificar una orden de transferencia.





Tipo Comprobante: Ingreso	Versión: 4.0
Lugar de expedición: Código Postal, 26200	
Expedido en: AVREFORMA ESQ GUERRERO 114 CENTRO PLAZA MÀ ISABELCD ACUÑA ACUÑA 26200 MEXICO COAHUILA DE ZARAGOZA	
Receptor (Denominación a Razón Social en Régimen de Capital): UNIVERSIDAD TECNOLÓGICA DE CIUDAD ACUÑA	
Régimen Fiscal Receptor: 60) Personas Morales con Fines no Lucrativos	Domicilio Fiscal Receptor: C.P.26309
Uso del CFDI: 003 Gastos en general.	Serie y Folio: SEP73627 50058679597
Método de Pago: PUE Pago en una sola exhibición	Folio Fiscal (UUID): Ca71426e-f6da-47a9-80cd-e5cd0a1ec9e
Forma de pago: 03 Transferencia electrónica de fondos	Fecha de expedición del CFDI: 2023-10-02T13:00:05
Clave de unidad de medida: E48 Unidad de Servicio	Fecha y hora de Certificación: 2023-10-03T03:26:02
Clave de Productos y Servicios: 84121500 Instituciones Bancarias	Número de Serie del Certificado del Emisor: 00001000000505617074
Exportación: 01 No aplica	Número de Certificado del SAT: 00001000000505750848
R.F.C. del proveedor de certificación: AUR100128NN3	
Sello digital del emisor	
pV5NFRv8YtaSVYppWuGQkwQn6e8CLkKJxauSBULMHqweDuL/2YnW2Nepc52w74fqbWmWKzdonqzVvRTTumBNp1GDwQp088eYkQ2S/HBIF5zQI35ka7ZfH3oaxFW6npdo2QUWZHL002Kwq8V4UKPDEFkUMWwqEjncPM5sMj/yTqRHwWIE032DUM/Zu5EzXHd8Nu8000IFbdaeYQ9sq4ALANszP0pnLx89b3gQ8/FjQ9xibHdzis+ZFzc0DLUPk87QyFNFSkzFhm74JhpHdDNOAWggy/TE5d7cTrgb25DwKnYDS2q7hthFTL5vTyo8ER22Mc3A==	
Sello digital del SAT	
KVxb8VTRvGJyKkU5Ww/UDEFp0G0cZq5MVBKxHv7NjOGXZQIOYV5/srRn4hyLaevZR883WzKJQY3qAZ1r3SzwBBBwCQ+mvH3N3xh8c53Dhv8P8jPDD0A1Ev7KwOKYe5h9ZBvZX/GcXy0KA36UA7QHYN5DbDoLkBa9OFEGgrz9Oeeb4m7XXBxFvgKniPXDDP5v4Aq8Key7whh06rFvMpq7dElo9aw/c0.Yjo1NcQhze7NQ/h19nqraj1222L913Tq5wKPk617qZa8BuUw2U0Ba9Gv1ZXzpw4+Fx84BwCs6Td79agA/bMWN6.7um54PA==	
Cadena original del complemento de certificación digital del SAT	
111.110a71426e-f6da-47a9-80cd-e5cd0a1ec9e 2023-10-03T03:26:02 AUR100128NN3 pV5NFRv8YtaSVYppWuGQkwQn6e8CLkKJxauSBULMHqweDuL/2YnW2Nepc52w74fqbWmWKzdonqzVvRTTumBNp1GDwQp088eYkQ2S/HBIF5zQI35ka7ZfH3oaxFW6npdo2QUWZHL002Kwq8V4UKPDEFkUMWwqEjncPM5sMj/yTqRHwWIE032DUM/Zu5EzXHd8Nu8000IFbdaeYQ9sq4ALANszP0pnLx89b3gQ8/FjQ9xibHdzis+ZFzc0DLUPk87QyFNFSkzFhm74JhpHdDNOAWggy/TE5d7cTrgb25DwKnYD92q7hthFTL5vTyo8ER22Mc3A==100001000000505750848	

Este documento es una representación impresa de un CFDI.
 Para más información consulte el artículo 13-B, correspondiente a este documento a través de www.sat.gob.mx
 o solicítelo a través de nuestro Call Center.



Se emite este CFDI para los efectos a que se refiere la regla 2.7.1.20 de la Resolución Miscelánea Vigente, en los términos del Apéndice 7 Preguntas y Respuestas sobre el Anexo 20 versión 3.3 de la Guía de Bando de los comprobantes fiscales digitales por Internet.

Código	Objeto Impuesto	Concepto	Ingreso	Descuento	Valor neto
01	No objeto de impuesto	Servicios de facturación	0.01	0.01	0.00

RESUMEN GRAFICO DE SALDOS Y MOVIMIENTOS DEL PERIODO



BIS-764

ESTADO DE CUENTA

Cliente Inbursa: 41131557

RFC: UTC170701J2A

CONSULTAS Y RECLAMACIONES

Para cualquier solicitud, aclaración o reclamación derivada de los cargos señalados en el estado de cuenta, podrá, dentro del plazo de 90 (noventa) días naturales siguientes contados a partir de la fecha de corte, o en su caso, de la realización de la operación o del servicio (art. 23 Ley de Transparencia y Ordenamiento de los Servicios Financieros), presentar una solicitud de aclaración en cualquier sucursal de Banco Inbursa, S.A., Institución de Banca Múltiple, Grupo Financiero Inbursa ("Banco"), o cualquier otro medio con el que el Banco pueda comprobar fehacientemente la entrega de la solicitud.

Para cualquier consulta podrá contactarnos de lunes a domingo de 7:00 a 20:00 hrs en los teléfonos:

- * 55 54 478000 o Del Interior de la República 800 90 90000.

Banco Inbursa, S.A., Institución de Banca Múltiple, Grupo Financiero Inbursa ("Banco") recibe las consultas, reclamaciones o aclaraciones, en su Unidad Especializada de Atención a Usuarios, ubicada en:

- * Insurgentes Sur # 3500, Col. Peña Pobre, Municipio Tlalpa, C.P.14060, de lunes a viernes de 8:30 a 17:30 hrs.
- * Correo electrónico: uniesp@inbursa.com,
- * Via telefónica: 55 52 38 06 49 y 800 849 1000.

Así como en cualquiera de sus Sucursales u Oficinas.

En caso de no obtener una respuesta satisfactoria, podrá acudir a la Comisión Nacional para la Protección y Defensa de los Usuarios de Servicios Financieros, (CONDUSEF), en:

- * Insurgentes Sur 762, Colonia del Valle, Municipio Benito Juárez, C.P. 03100 México, Ciudad de México.
- ó comunicándose al Tel. 55 53400999 o Del Interior de la República 800 999 80 80
- * Página web www.condusef.gob.mx.

GLOSARIO DE ABREVIATURAS

ATM	AUTOMATIC TELLER MACHINE	IDE	IMPUESTO DEPOSITO EFECTIVO
BCA	BANCA	IMP	IMPUESTOS
BCOS	BANCOS	INV	INVERSION
COM	COMISION	ISR	IMPUESTO SOBRE LA RENTA
CR	CENTRO DE REPARTO	IVA	IMPUESTO AL VALOR AGREGADO
CTA	CUENTA	M.N.	MONEDA NACIONAL
CTAS	CUENTAS	MOV	MOVIMIENTO
DEBIT	DEBITO	MOVS	MOVIMIENTOS
DLS	DOLARES	RFC	REGISTRO FEDERAL DE CONTRIBUYENTES
DLLS	DOLARES	SAT	SERVICIO DE ADMINISTRACION TRIBUTARIA
DOMI	DOMICILIACION	SBC	SALVO BUEN COBRO
EDO	ESTADO	SPEI	SISTEMA DE PAGOS ELECTRONICOS INTERBANCARIOS
EDO DE CTA	ESTADO DE CUENTA	TEF	TRANSFERENCIA ELECTRONICA DE FONDOS
EMP	EMPRESARIAL	SPM	SALDO PROMEDIO MENSUAL
GAT	GANANCIA ANUAL TOTAL	UUID	UNIVERSALLY UNIQUE IDENTIFIER
UDI	UNIDADES DE INVERSION	XML	EXTENSIBLE MARKUP LANGUAGE
CPDI	COMPROBANTE FISCAL DIGITAL A TRAVES DE INTERNET	CLABE	CLAVE BÁSICA ESTANDARIZADA
GN	GAT NOMINAL	GR	GAT REAL
CP	CÓDIGO POSTAL	MXN	PESO MEXICANO
PAC	PROVEEDOR AUTORIZADO DE CERTIFICACIÓN	SA	SOCIEDAD ANÓNIMA
CV	CAPITAL VARIABLE		



El producto descrito se encuentra protegido por el Instituto para la Protección al Ahorro Bancario (IPAB) hasta por un monto equivalente de 400 mil Unidades de Inversión (UDI) por cliente o Institución, lo anterior de conformidad con las disposiciones legales que regule dicho Instituto www.ipab.org.mx

RECOMENDACIONES

Por su seguridad, para evitar una posible donación de su tarjeta de débito en cajeros automáticos, le recomendamos cubrir con su mano el teclado mientras ingresa su NIP y acudir preferentemente a cajeros de Banco Inbursa.

Incumplir sus obligaciones le pueden generar comisiones e intereses moratorios.

UNIVERSIDAD TECNOLÓGICA DE CIUDAD ACUÑA

Conciliación de la cuenta Bancaria de cheques No. 354424068 Banorte		
Periodo del 01 de septiembre al 30 de septiembre de 2023		
Saldo según nuestros libros al 30 de septiembre de 2023	\$	1,458.47
Mas:		
Importe de cheques expedidos no cobrados hasta el 30 de septiembre de 2023	\$	-
Menos:		
Cargos del Banco no correspondidos por nosotros	\$	-
Menos:		
Cargos nuestros no correspondidos por el Banco	\$	-
Mas:		
Abonos del Banco no correspondidos por nosotros	\$	-
Saldo según Estado de Cuenta del Banco al 30 de septiembre de 2023	\$	1,458.47

Autoriza:

C.P. Alfonso Avelar Venchaca
Director de Administración y Finanzas

RECURSOS PROPIOS
UNIVERSIDAD TECNOLÓGICA DE CIUDAD ACUÑA
CALLE CAMINO A LA UNIVERSIDAD 2175

JABALI ZONRA
ACUÑA COAH. C.P. 26309
SUCURSAL: 1355 ACUÑA
TIPO DE ENVÍO: CORREO



NO. DE CLIENTE: 51434094
RFC: UTC170701J2A

DATOS DE SUCURSAL:
PLAZA: 9868 PLAZA ACUÑA
DIRECCIÓN: ADOLFO LOPEZ MATEOS 0010 BENTU JUAREZ
TELÉFONO: 7725658

INFORMACIÓN DEL PERIODO

Periodo Del 01/Septiembre/2023 al 30/Septiembre/2023
Fecha de corte 30/Septiembre/2023
Moneda PESOS

RESUMEN INTEGRAL

Producto	No. de Cuenta	CLABE	Saldo anterior	Saldo al corte
ENLACE GLOBAL PM S/INTERESES	0354424068	072 062 00354424068 7	\$219,692.80	\$1,458.47
INVERSION ENLACE NEGOCIOS	0364117435	072 062 00364117435 5	\$0.00	\$0.00
TOTAL			\$219,692.80	\$1,458.47

DETALLE ENLACE GLOBAL PM S/INT. ▼ INVERSION ENLACE NEGOCIOS ▼
Resumen del periodo

	ENLACE GLOBAL PM S/INT.	INVERSION ENLACE NEGOCIOS
Saldo inicial del periodo	\$ 219,692.80	\$0.00
+ Total de depósitos	\$ 750.00	\$0.00
- Total de retiros	\$ 218,949.53	\$0.00
+ Intereses Netos Ganados	\$ 0.00	\$0.00
- Total de comisiones Cobradas / Pagadas	\$ 30.00	\$0.00
- IVA sobre comisiones (16%)	\$ 4.80	\$0.00
- Intereses Cobrados / Pagados	\$ 0.00	\$0.00
Saldo actual	\$ 1,458.47	\$0.00
Saldo disponible al día*	\$ 1,458.47	\$0.00

Saldo Promedio

Saldo promedio mínimo	\$ 0.00	\$0.00
En el Periodo 01 Sep al 30 Sep:	\$ 132,557.49	\$0.00
Días que comprende el periodo	30	30

Intereses devengados

Tasa Bruta Anual	0.00%	0.00%
Interés Tasa Bruta Anual	\$ 0.00	\$0.00
Retención de ISR	\$ 0.00	\$0.00
INTERESES NETOS GANADOS	\$ 0.00	\$0.00

Saldo no disponible al día

Depósitos de Cheques S.B.C.	\$0.00
Ret. Garantía Líquida	\$
Comisiones pendientes de aplicar	\$0.00
Compras no aplicadas	\$0.00
TOTAL	\$0.00

Resumen de comisiones

Cheques girados	0
Cheques girados sin comisión	0
Cheques girados con comisión	0
Importe de la comisión	\$ 0.00
Por cheques devueltos	\$ 0.00
Otras comisiones	\$ 30.00

ENLACE GLOBAL PM S/INTERESES
(Saldo inicial de \$219,692.80)


DEPOSITOS	\$750.00
RETIROS	\$218,949.53
COMISIONES	\$30.00
OTROS CARGOS	\$4.80
SALDO FINAL	\$1,458.47

Línea Directa para su empresa:

Ciudad de México: (55) 5140 5640 | Monterrey: (81) 8156 9640 | Guadalajara: (33) 3669 9040 | Resto del país: 800 - DIRECTA (3473282) | Visita nuestra página: www.banorte.com
Banca Mercantil del Norte S.A. Institución de Banca Múltiple Grupo Financiero Banorte, Av. Revolución No. 3000, Colonia La Primavera C.P.64830, Municipio Monterrey
Nuevo León, RFC BMR930209927

DETALLE DE MOVIMIENTOS (PESOS) ▼				
Enlace Global Pm S/Intereses				
FECHA	DESCRIPCIÓN / ESTABLECIMIENTO	MONTO DEL DEPOSITO	MONTO DEL RETIRO	SALDO
31-AGO-23	SALDO ANTERIOR			219,692.80
08-SEP-23	COMPRA ORDEN DE PAGO SPEI 1422286 --REFERENCIA CTA/CLABE: 012914002014222862, BEM SPEI BCD:012 BENEF-INNOVATION GROUP HOSTING MEXICO (DATO NO VERIF POR ESTA INST), 12712237703608162205 CVE RASTREO: 8846APR1202309082513509674 RFC: IGH158604M86 IVA: 0000000000.00 BBVA BANCOMER HORA LIQ: 13:35:58		2,331.60	217,361.20
08-SEP-23	COMISION ORDEN DE PAGO SPEI REFERENCIA: 1422286		5.00	217,356.20
08-SEP-23	I.V.A. ORDEN DE PAGO SPEI REFERENCIA: 1422286		0.80	217,355.40
12-SEP-23	TRASPASO A CUENTA DE TERCEROS 0000120923 IVA:00000000.00 , A LA CUENTA: 1122547770 PAGO DE MAESTRIA PERSONAL DOCENTE UTCA AL R.F.C. FIS180515M77		12,000.00	205,355.40
12-SEP-23	TRASPASO A CUENTA DE TERCEROS 0000120923 IVA:0000141.84 , A LA CUENTA: 0351223596 PAGO DE CAJA CHICA AL R.F.C. CADG760919TF8		1,852.82	203,502.58
12-SEP-23	TRASPASO A CUENTA DE TERCEROS 0000120923 IVA:0000278.71 , A LA CUENTA: 0351223596 PAGO DE CAJA CHICA 129923 AL R.F.C. CADG760919TF8		2,159.55	201,343.03
12-SEP-23	TRASPASO A CUENTA DE TERCEROS 0000110923 IVA:00002260.93 , A LA CUENTA: 1031838570 PAGO DE LA FACT 00141 AL R.F.C. OTE1806227N7		16,391.76	184,951.27
12-SEP-23	TRASPASO A CUENTA DE TERCEROS 0000110923 IVA:00006093.36 , A LA CUENTA: 0596539735 PAGO DE LA FACT AS247 AL R.F.C. LAC180307T56		44,176.86	140,774.41
12-SEP-23	COMPRA ORDEN DE PAGO SPEI 0120923 --REFERENCIA CTA/CLABE: 012078001423919292, BEM SPEI BCD:012 BENEF-Suger Gutierrez S A de C (DATO NO VERIF POR ESTA INST), PAGO DE LA FACT ACC41843 CVE RASTREO: 8846APR1202309122520315066 RFC: SGUJ20201254 IVA: 00000000150.21 BBVA BANCOMER HORA LIQ: 15:17:52		3,893.20	136,881.21
12-SEP-23	COMISION ORDEN DE PAGO SPEI REFERENCIA: 0120923		5.80	136,875.41
12-SEP-23	I.V.A. ORDEN DE PAGO SPEI REFERENCIA: 0120923		0.80	136,875.41
13-SEP-23	BNET01002309130031534352 SPEI RECIBIDO, BCD:0012 BBVA BANCOMER HR LIQ: 12:07:48 DEL CLIENTE NORMA TERESA NAVARRO GALINDO DE LA (CLABE: 012068001471767325 COM RFC MAGN660731PF4 CONCEPTO: BECA ALONDRA REFERENCIA: 0130923 CVE RAST: BNET01002309130031534352	750.00		137,625.41
15-SEP-23	COMPRA ORDEN DE PAGO SPEI 0150923 --REFERENCIA CTA/CLABE: 044078256009893461, BEM SPEI BCD:044 BENEF-PERFILES METAL STEEL S A DE C (DATO NO VERIF POR ESTA INST), COTIZACION 120923 CVE RASTREO: 8846APR2202309152526871899 RFC: PMS230427090 IVA: 0000000000.00 SCOTIABANK HORA LIQ: 11:50:33		9,541.18	128,084.23
15-SEP-23	COMISION ORDEN DE PAGO SPEI REFERENCIA: 0150923		5.00	128,079.23
15-SEP-23	I.V.A. ORDEN DE PAGO SPEI REFERENCIA: 0150923		0.80	128,078.43
19-SEP-23	COMPRA ORDEN DE PAGO SPEI 0190923 --REFERENCIA CTA/CLABE: 012580004455485001, BEM SPEI BCD:012 BENEF-SENEX SA DE C (DATO NO VERIF POR ESTA INST), PAGO DE COTIZACION 014607 CVE RASTREO: 8846APR2202309192534356312 RFC: SENG80801193 IVA: 00000006545.60 BBVA BANCOMER HORA LIQ: 10:35:53		47,455.60	80,622.83
19-SEP-23	COMISION ORDEN DE PAGO SPEI REFERENCIA: 0190923		5.00	80,617.83
19-SEP-23	I.V.A. ORDEN DE PAGO SPEI REFERENCIA: 0190923		0.80	80,617.03
21-SEP-23	TRASPASO A CUENTA DE TERCEROS 0000210923 IVA:00001519.20 , A LA CUENTA: 0088024206 COTIZACION UTCA 150923 AL R.F.C. CRE020102LD7		20,509.20	60,107.83
29-SEP-23	COMPRA ORDEN DE PAGO SPEI 0290923 --REFERENCIA CTA/CLABE: 012078001102444813, BEM SPEI BCD:012 BENEF-Gobierno del Estado de Coahuila (DATO NO VERIF POR ESTA INST), 34 medidas de seguridad CVE RASTREO: 8846APR1202309292554473417 RFC: GEC890714168 IVA: 0000000000.00 BBVA BANCOMER HORA LIQ: 14:02:02		6,800.00	53,307.83
29-SEP-23	COMISION ORDEN DE PAGO SPEI REFERENCIA: 0290923		5.00	53,302.83
29-SEP-23	I.V.A. ORDEN DE PAGO SPEI REFERENCIA: 0290923		0.80	53,302.03
29-SEP-23	CARGO POR PAGO CONCENTRACION BEM IMPUESTOS YARJO 2377013390836257284 AL RFC SAT100424893 IAS 88463272804200064414 FAC 064414		41,998.00	11,304.03
29-SEP-23	TRASPASO A CUENTA DE TERCEROS 0000290923 IVA:00000388.00 , A LA CUENTA: 0351223596 PAGO DE CAJA CHICA AL R.F.C. CADG760919TF8		3,710.00	7,594.03
29-SEP-23	TRASPASO A CUENTA DE TERCEROS 0000290923 IVA:00000191.03 , A LA CUENTA: 0351223596 PAGO DE CAJA CHICA 290923 AL R.F.C. CADG760919TF8		2,579.76	5,014.27
29-SEP-23	COMPRA ORDEN DE PAGO SPEI 0290923 --REFERENCIA CTA/CLABE: 012062001053138488, BEM SPEI BCD:012 BENEF-Perfiles y Materiales de Acuna (DATO NO VERIF POR ESTA INST), PAGO DE FACT 153750 CVE RASTREO: 8846APR2202309292555230209 RFC: PMA960308L17 IVA: 00000000262.96 BBVA BANCOMER HORA LIQ: 16:30:44		3,550.00	1,464.27

Línea Directa para su empresa:

Ciudad de México: (55) 5149 5640 | Monterrey: (81) 8156 9640 | Guadalajara: (33) 3669 9040 | Resto del país: 800 - DIRECTA (3473282) | Visita nuestra página: www.banorte.com
 Banco Mercantil del Norte S.A. Institución de Banca Múltiple Grupo Financiero Banorte, Av. Revolución No. 3000, Colonia La Primavera C.P. 44330, Municipio Monterrey
 Nuevo León. RFC BVM930299927

DETALLE DE MOVIMIENTOS (PESOS) (CONTINUACIÓN) ▼				
Enlace Global Pm S/Intereses				
FECHA	DESCRIPCIÓN / ESTABLECIMIENTO	MONTO DEL DEPOSITO	MONTO DEL RETIRO	SALDO
29-SEP-23	COMISION ORDEN DE PAGO SPEI REFERENCIA: 0290923		5.00	1,459.27
29-SEP-23	I.V.A. ORDEN DE PAGO SPEI REFERENCIA: 0290923		0.80	1,458.47
INVERSION ENLACE NEGOCIOS				
FECHA	DESCRIPCIÓN / ESTABLECIMIENTO	MONTO DEL DEPOSITO	MONTO DEL RETIRO	SALDO
31-AGO-23	SALDO ANTERIOR			0.00
	SIN MOVIMIENTOS			
OTROS ▼				
Ganancia Anual Total (GAT)				
NO. DE CUENTA	GAT NOMINAL ¹	GAT REAL ²	(+) INTERESES APLICABLES	(-) TOTAL DE COMISIONES
0364117435	0.00 %	-4.08 %	\$0.80	\$0.00

¹ Antes de impuestos

² La GAT REAL es el rendimiento que obtendría después de descontar la inflación estimada

Advertencia: Incumplir sus obligaciones le puede generar comisiones.

El presente estado de cuenta no es un comprobante fiscal.

La fecha de corte coincide con la fecha de terminación del periodo que se señala en el presente estado de cuenta. Las operaciones efectuadas durante los días no laborales o después de la hora de corte de fin de día serán consideradas en nuestra contabilidad como realizadas en el siguiente día hábil bancario. Usted dispone de 90 días después de la fecha de corte para objetar la información contenida en su estado de cuenta, de no hacerlo se asumirá su conformidad al respecto.

Cuando no reciba su estado de cuenta durante los 20 días siguientes de la fecha de corte, y no haya dado instrucciones para que no se le envíe, favor de solicitarlo en su sucursal.

En el caso de avisos de modificaciones al contrato de adhesión, recuerde que, si así lo decide, tiene derecho a solicitar la cancelación de su cuenta dentro de los 30 días naturales posteriores a la notificación recibida, sin responsabilidad alguna a su cargo cubriendo, en su caso, los adeudos que se hayan generado a la fecha.

Aviso de privacidad

Ponemos a su disposición el [Aviso de Privacidad](http://www.banorte.com) en www.banorte.com en el entendido de que su información será tratada con sujeción a los fines establecidos en el referido [Aviso de Privacidad](http://www.banorte.com).

Consultas, Reclamaciones, y Aclaraciones

Banco Mercantil del Norte S.A. Institución de Banca Múltiple, Grupo Financiero Banorte recibe las consultas, reclamaciones o aclaraciones, a través de su **Unidad Especializada de Atención a Usuarios (UNE)**, ubicada en Av. Paseo de la Reforma 195 Piso 1, Colonia Cuauhtémoc, C.P. 06500, Alcaldía Cuauhtémoc, Ciudad de México, Correo electrónico: une@banorte.com, o al Teléfono: **800 627 2292** así como en cualquiera de sus sucursales. En el caso de no obtener una respuesta satisfactoria o en el caso de requerir consultar y/o comparar información sobre comisiones podrá acudir a la Comisión Nacional para la Protección y Defensa de los Usuarios de Servicios Financieros www.condusef.gob.mx con número telefónico de atención en la Ciudad de México (55) 5340 0999 y desde el interior de la República el **800 999 8080**.

Referencia de Abreviaturas

ABO	Abono	COM	Comisión	EDO	Estado	D/B	Otro Banco
ATM	Cajero Automático	CONS	Consulta	I.S.R	Impuesto Sobre la Renta	PZO	Plazo
BTE	Banorte	CPA	Compra	L.V.A	Impuesto al Valor Agregado	R.F.C	Registro Federal de Causantes
CAM	Cámara de compensación	CTA	Cuenta	INT	Interés (es)	REV	Reverso
CAP	Capital	DEP	Depósito	INTBC	Interbancaria	S.B.C	Saldo salvo Buen Cobro
CHEQ/CHQ	Cheque	DEV	Devolución	INV	Inversión	VEN	Ventanilla
CLABE	Clave Bancaria Estandarizada	DISP	Disposición/Dispersión	LIQ	Liquidación (Pago)		

Línea Directa para su empresa:

Ciudad de México: (55) 5140 5640 | Monterrey: (81) 8156 9640 | Guadalajara: (33) 3669 9040 | Resto del país: 800 - DIRECTA (3473282) | Visita nuestra página: www.banorte.com
 Banco Mercantil del Norte S.A. Institución de Banca Múltiple Grupo Financiero Banorte, Av. Revolución No. 1000, Colonia La Primavera C.P.04810, Municipio Monterrey
 Nuevo León, RFC BMM930209927



Los productos anteriormente descritos se encuentran protegidos por el Instituto para la Protección del Ahorro Bancario (IPAB) hasta por un monto equivalente a 400,000 UDI por cliente, por Institución. Lo anterior de conformidad con las disposiciones legales que regulan a dicho Instituto. Vista la página www.ipab.org.mx

COMPROBANTE FISCAL DIGITAL

0354424068 - ENLACE GLOBAL PM 5/INTERESES

Folio Fiscal: 20F5617F-5DD0-42F6-9C0E-AECB06BC3F0C
No de Serie del Certificado del SAT: 00001000000507237013
No de Serie del Certificado del Emisor: 00001000000504876057
Fecha y hora de certificación: 2023-10-01T11:30:38
Lugar y fecha de elaboración: 64830 2023-09-30
Forma de pago: 03-Transferencia electrónica de fondos

Sello Digital del CFDI:

ebMTT1VNksk84Q2a74pNyNNf87GHxeP5EiICV626xQV95oefXqIghHQ7IB3keXm1NbTyl82CdrPRx3Z87kicWSVaGF9M7y3E2U07gCyTeYS8qi5LY3ypOLMe8ULUUrKSYrIGtPwx94R/L6I7lwCtd/8adxpGJRLwhwWltOMZU+ZD/twZ54hfh7Lx3PtDPGTKUDCDFLez3EXWSZYHGfcmY0J3q11Y5AEDpBn1T6gAfJCywFDeXC MWKPY06QB4SwnskYQW0sYLBtOpNV9U55a2sn9HjilDPWk7udAlyQXMoH1OR15tyqanBjV4UlyD1fQ3Dznr88qxr7QxYp6jCrlg==

Sello del SAT:

dCAKzrcEJesUj/Vj81IEEeTCzmUJINADqQYMu+xZ1AokoaZOB9/CivuV7dhAJXk+/LC7awSGll66Ei2vQIX2bQMU7y4hCihhoPoB4RykG0rciqaWTyTEN35Pa5dtRHh5FI82Y1fSLfviaASAnZwv8splGXqhVGSu/G1jO24i0aBoCUYaKXgeXdFalmA/41htGESnscMxvu0dOR5FsJ06Q0QwNnyStvY+NyHfmcMDH1M3ym+UT4mhLGdEiP7qghPL8viFkNXCcdHyW5nh3feGKpplg/miGtmcbJPCUeceyuosVBlmXkeYtyQhAVjl/gYX/rt1feOrzC3xu0arQ==

**Cadena original del complemento de certificación:**

||1.1|20F5617F-5DD0-42F6-9C0E-AECB06BC3F0C|2023-10-01T11:30:38|DCD090706E42||ebMTT1VNksk84Q2a74pNyNNf87GHxeP5EiICV626xQV95oefXqIghHQ7IB3keXm1NbTyl82CdrPRx3Z87kicWSVaGF9M7y3E2U07gCyTeYS8qi5LY3ypOLMe8ULUUrKSYrIGtPwx94R/L6I7lwCtd/8adxpGJRLwhwWltOMZU+ZD/twZ54hfh7Lx3PtDPGTKUDCDFLez3EXWSZYHGfcmY0J3q11Y5AEDpBn1T6gAfJCywFDeXC MWKPY06QB4SwnskYQW0sYLBtOpNV9U55a2sn9HjilDPWk7udAlyQXMoH1OR15tyqanBjV4UlyD1fQ3Dznr88qxr7QxYp6jCrlg==|00001000000507237013||

Versión CFDI: 4.0**Importe Total:** TREINTA Y CUATRO PESOS 80/100 M.N.**Unidad de Medida:** E48-Unidad de servicio**Método de Pago:** PUE-Pago en una sola exhibición**Lugar de Expedición:** 64830**Régimen Fiscal:** 601-General de Ley Personas Morales**Código Postal del Receptor:** 26309**Régimen Fiscal del Receptor:** 601-General de Ley Personas Morales**Uso del CFDI:** G03-Gastos en general

Este documento es una representación impresa de un CFDI

Línea Directa para su empresa:

Ciudad de México: (55) 5140 5640 | Monterrey: (81) 8156 9640 | Guadalajara: (33) 3659 0040 | Resto del país: 800 - DIRECTA (34712821) | Visita nuestra página: www.banorte.com
 Banco Mercantil del Norte S.A. Institución de Banca Múltiple Grupo Financiero Banorte, Av. Revolución No. 3000, Colonia La Primavera, C.P. 64830, Municipio Monterrey, Nuevo León, RFC: BNN930209927



Monterrey, Nuevo León, a 30 de Septiembre del 2023

Apreciable cliente:

Es nuestro compromiso mantenerlo informado de los cambios y renovaciones que existen en los servicios y contratos que actualmente tiene con Banorte.

Le informamos que a los 30 días naturales posteriores a la fecha de este aviso, se añadirá una declaración para cumplir con la regulación que le es aplicable al Banco en materia de requerimientos de liquidez y sin impacto para Usted.

Para las Dependencias o Entidades de la Administración Pública Federal autorizadas por la Tesorería de la Federación ("TESOFE"), para la apertura de cuentas bancarias, en el contrato se incluye una declaración que cumple con la regulación vigente.

Conozca los cambios antes señalados, incluyendo los contenidos en cláusulas de los Capítulos Sexto, Décimo y Décimo Primero de su contrato, el cual estará actualizado y disponible para su consulta en cualquiera de las sucursales de **Banco Mercantil del Norte, S.A., Institución de Banca Múltiple, Grupo Financiero Banorte (Banorte)** y a través de la página de la CONDUSEF (www.condusef.gob.mx) con el número de Registro de Contratos de Adhesión (RECA): **0351-999-037794/02-02153-0823**.

En caso de no estar de acuerdo con esta modificación, puede terminar el contrato hasta 30 días posteriores a este aviso, sin responsabilidad alguna a su cargo y bajo las condiciones pactadas originalmente, cubriendo previamente en su caso cualquier adeudo existente, en alguna de nuestras sucursales.

Para más información, puede contactarnos en:

Banorte Domicilio: Av. Revolución 3000, Colonia La Primavera C.P. 64830, Monterrey, N.L. Teléfono: (81) 8156-9600 Página de internet: www.banorte.com	UNE Unidad Especializada de Atención a Usuarios Domicilio: Av. Paseo de la Reforma 195 Piso 1, Colonia Cuauhtémoc, C.P. 06500 Alcaldía Cuauhtémoc, CDMX. Contacto: une@banorte.com Teléfono: 800 627 22 92
---	--

Atentamente

**Banco Mercantil del Norte S.A., Institución Banca Múltiple,
Grupo Financiero Banorte**

Producto operado por Banco Mercantil del Norte, S.A., Institución de Banca Múltiple, Grupo Financiero Banorte. Consulta términos, condiciones, comisiones y requisitos de contratación en www.banorte.com

UNIVERSIDAD TECNOLÓGICA DE CIUDAD ACUÑA

Conciliación de la cuenta Bancaria de cheques No. 036605413 Banorte		
Periodo del 01 de septiembre al 30 de septiembre de 2023		
Saldo según nuestros libros al 30 de septiembre de 2023		\$644,791.60
Más:		
Importe de cheques expedidos no cobrados hasta el 30 de septiembre de 2023	\$	-
Menos:		
cargos del Banco no correspondidos por nosotros	\$	-
Menos:		
Cargos nuestros no correspondidos por el Banco	\$	-
Más:		
Abanco del Banco no correspondidos por nosotros	\$	-
Saldo según Estado de Cuenta del Banco al 30 de septiembre de 2023		\$644,791.60

Autorizo:



C.P. Alfonso Avila Menchaca
Director de Administración y Finanzas

RECURSOS ESTATALES 2
UNIVERSIDAD TECNOLÓGICA DE CIUDAD ACUÑA
CALLE CAMINO A LA UNIVERSIDAD 2175

JABALI ZORRA
ACUÑA COAH. C.P. 26389
SUCURSAL: 1355 ACUÑA
TIPO DE ENVÍO: CORREO



NO. DE CLIENTE: 51434094
RFC: UIC170701J2A

DATOS DE SUCURSAL:
PLAZA: 9868 PLAZA ACUÑA
DIRECCIÓN: ADOLFO LÓPEZ MATEOS 0000 BENITO JUÁREZ
TELÉFONO: 7725658

INFORMACIÓN DEL PERIODO

Periodo Del 01/Septiembre/2023 al 30/Septiembre/2023

Fecha de corte 30/Septiembre/2023

Moneda PESOS

RESUMEN INTEGRAL

Producto	No. de Cuenta	CLABE	Saldo anterior	Saldo al corte
ENLACE NEGOCIOS AVANZADA	0366865413	072 062 00366865413 3	\$44,417.96	\$644,791.60
INVERSION ENLACE NEGOCIOS	1000362745	072 062 01000362745 9	\$0.00	\$0.00
TOTAL			\$44,417.96	\$644,791.60

DETALLE
ENLACE NEGOCIOS AVANZADA ▾ INVERSION ENLACE NEGOCIOS ▾
Resumen del periodo

	ENLACE NEGOCIOS AVANZADA	INVERSION ENLACE NEGOCIOS
Saldo inicial del periodo	\$ 44,417.96	\$0.00
+ Total de depósitos	\$ 1,000,260.00	\$0.00
- Total de retiros	\$ 399,771.52	\$0.00
+ Intereses Netos Ganados	\$ 0.00	\$0.00
- Total de comisiones Cobradas / Pagadas	\$ 99.00	\$0.00
- IVA sobre comisiones (16%)	\$ 15.84	\$0.00
- Intereses Cobrados / Pagados	\$ 0.00	\$0.00
Saldo actual	\$ 644,791.60	\$0.00
Saldo disponible al día*	\$ 644,791.60	\$0.00

Saldo Promedio

Saldo promedio mínimo	\$ 0.00	\$0.00
En el Periodo 01 Sep al 30 Sep:	\$ 596,234.69	\$0.00
Días que comprende el periodo	30	30

Intereses devengados

Tasa Bruta Anual	0.00%	0.00%
Interés Tasa Bruta Anual	\$ 0.00	\$0.00
Retención de ISR	\$ 0.00	\$0.00
INTERESES NETOS GANADOS	\$ 0.00	\$0.00

Saldo no disponible al día

Depósitos de Cheques S.B.C.	\$0.00
Ret. Garantía Líquida	\$
Comisiones pendientes de aplicar	\$0.00
Compras no aplicadas	\$0.00
TOTAL	\$0.00

Resumen de comisiones

Cheques girados	0
Cheques girados sin comisión	0
Cheques girados con comisión	0
Importe de la comisión	\$ 0.00
Por cheques devueltos	\$ 0.00
Otras comisiones	\$ 99.00

ENLACE NEGOCIOS AVANZADA

(Saldo inicial de \$44,417.96)



DEPOSITOS	\$1,000,260.00
RETIROS	\$399,771.52
COMISIONES	\$99.00
OTROS CARGOS	\$15.84
SALDO FINAL	\$644,791.60

Línea Directa para su empresa:

Ciudad de México: (55) 5140 5640 | Monterrey: (81) 8156 9640 | Guadalajara: (33) 3669 9040 | Resto del país: 800 - DIRECTA (3473282) | Visita nuestra página: www.banorte.com
Banca Mercantil del Norte S.A. Institución de Banca Múltiple Grupo Financiero Banorte, A.C. Revolución No. 1000, Colonia La Primavera, C.P. 64830, Municipio Monterrey, Nuevo León. RFC: BMNR930209927

DETALLE DE MOVIMIENTOS (PESOS) ▼				
Enlace Negocios Avanzada				
FECHA	DESCRIPCIÓN / ESTABLECIMIENTO	MONTO DEL DEPOSITO	MONTO DEL RETIRO	SALDO
31-AGO-23	SALDO ANTERIOR			44,417.96
07-SEP-23	CARGO POR PAGO CONCENTRACION BEM AGUA MUNICIPAL 20200228004 AL RFC SWA931108FM9 RAS 88463250199172032236 FAC 032236		937.00	43,480.96
07-SEP-23	DEPOSITO DE CUENTA PROPIA 0090070923 , DE LA CUENTA 1174511930 Estatal a Gasto Estatal	1,000,000.00		1,043,480.96
08-SEP-23	Deposito en efectivo en cajero Banorte. Te depositaron 260.00 MXN a la tarjeta **0000 de UNIVERSIDAD TECNOLOGICA DE CIUDAD ACU A en el cajero de SUJ ACU A 4, BOULEVARD ADOLFO LOPEZ MATE, ACU A a las 14:03 hrs. - N12396	260.00		1,043,740.96
08-SEP-23	COMPRA ORDEN DE PAGO SPEI		11,538.46	1,032,202.50
11-SEP-23	TRASPASO A CUENTA DE TERCEROS 0000110923 IVA:00002275.27 , A LA CUENTA: 0558025366 PAGO DE VIATICOS #16 AL R.F.C. NAGL651008DW7		17,911.88	1,014,270.62
12-SEP-23	TRASPASO A CUENTA DE TERCEROS 0000120923 IVA:0000202.74 , A LA CUENTA: 0519057108 PAGO DE FACT 7061 7068 7074 AL R.F.C. CAAN660611BG7		2,737.02	1,011,533.60
12-SEP-23	TRASPASO A CUENTA DE TERCEROS 0000110923 IVA:00005554.17 , A LA CUENTA: 0424379267 PAGO DE FACT 1740 AL R.F.C. SPV150223E96		40,267.76	971,265.84
12-SEP-23	TRASPASO A CUENTA DE TERCEROS 0000110923 IVA:00000880.00 , A LA CUENTA: 0135450462 PAGO DE FACT N8890 AL R.F.C. OPC000113T33		6,380.00	964,885.84
12-SEP-23	TRASPASO A CUENTA DE TERCEROS 0000110923 IVA:0000509.33 , A LA CUENTA: 1136792670 PAGO DE FACT PSAP6378 AL R.F.C. PAC210706E41		6,876.00	958,009.84
12-SEP-23	COMPRA ORDEN DE PAGO SPEI 0110923 —REFERENCIA CTA/CLABE: 044075193047058748, BEM SPEI BCD:044 BENEFA:Auto Servicios de Piedras Negra (DATO NO VERIF POR ESTA INST), PAGO DE FACT KAC20477 CVE BASTREC: 8846APR2202309122520319069 RFC: ASP931118MS8 IVA: 000000000017.60 SCOTIABANK HORA LIQ: 15:17:52		237.60	957,772.24
12-SEP-23	RETIRO DEP. ELECTRONICO DE LA EMISORA : 18534		248,761.34	709,010.90
12-SEP-23	COBRO COMISION 18534-092023		99.00	708,911.90
12-SEP-23	I.V.A.		15.84	708,896.06
15-SEP-23	TRASPASO A CUENTA DE TERCEROS 0000150923 IVA:00005392.07 , A LA CUENTA: 0866034763 150923 AL R.F.C. EHC921106DJA		39,092.46	669,803.60
15-SEP-23	PAGO REFERENCIADO 513902625823 Impuesto Deposito Referenciado		43.00	669,760.60
15-SEP-23	CARGO POR PAGO CONCENTRACION BEM RECAUDACION ISH 0277005351736131247 AL RFC SAT100424F93 RAS 88463258622558064471 FAC 064471		20,405.00	649,355.60
20-SEP-23	CARGO POR PAGO CONCENTRACION BEM TELEFONOS DE ME 87710797468 AL RFC TME840315KT6 RAS 88463263079797001310 FAC 001310		971.00	648,384.60
20-SEP-23	CARGO POR PAGO CONCENTRACION BEM TELEFONOS DE ME 87777290662 AL RFC TME840315KT6 RAS 88463263099808001310 FAC 001310		3,593.00	644,791.60
INVERSION ENLACE NEGOCIOS				
FECHA	DESCRIPCIÓN / ESTABLECIMIENTO	MONTO DEL DEPOSITO	MONTO DEL RETIRO	SALDO
31-AGO-23	SALDO ANTERIOR			0.00
	SIN MOVIMIENTOS			
OTROS ▼				
Ganancia Anual Total (GAT)				
NO. DE CUENTA	GAT NOMINAL ¹	GAT REAL ²	(+) INTERESES APLICABLES	(-) TOTAL DE COMISIONES
1000162745	0.00 %	-4.08 %	50.00	50.00

¹ Antes de impuestos

² La GAT REAL es el rendimiento que obtendria después de descontar la inflación estimada

Advertencia: Incumplir sus obligaciones le puede generar comisiones.
El presente estado de cuenta no es un comprobante fiscal.

Línea Directa para su empresa:

Ciudad de México: (55) 5140 5640 | Monterrey: (81) 8156 9640 | Guadajajara: (33) 3669 9040 | Resto del país: 800 - DIRECTA (3473282) | Visita nuestra página: www.banorte.com
Banco Mexicantel del Norte S.A. Institución de Banca Múltiple Grupo Financiero Banorte, Av. Revolución No. 3000, Colonia La Primavera C.P. 04030, Municipio Monterrey
Nuevo León, RFC BVM930209923

La fecha de corte coincide con la fecha de terminación del periodo que se señala en el presente estado de cuenta. Las operaciones efectuadas durante los días no laborales o después de la hora de corte de fin de día serán consideradas en nuestra contabilidad como realizadas en el siguiente día hábil bancario. Usted dispone de 90 días después de la fecha de corte para objetar la información contenida en su estado de cuenta, de no hacerlo se asumirá su conformidad al respecto.

Cuando no reciba su estado de cuenta durante los 20 días siguientes de la fecha de corte, y no haya dado instrucciones para que no se le envíe, favor de solicitarlo en su sucursal.

En el caso de avisos de modificaciones al contrato de adhesión, recuerde que, si así lo decide, tiene derecho a solicitar la cancelación de su cuenta dentro de los 30 días naturales posteriores a la notificación recibida, sin responsabilidad alguna a su cargo cubriendo, en su caso, los adeudos que se hayan generado a la fecha.

Aviso de privacidad

Ponemos a su disposición el Aviso de Privacidad en www.banorte.com en el entendido de que su información será tratada con sujeción a los fines establecidos en el referido Aviso de Privacidad.

Consultas, Reclamaciones, y Aclaraciones

Banco Mercantil del Norte S.A. Institución de Banca Múltiple, Grupo Financiero Banorte recibe las consultas, reclamaciones o aclaraciones, a través de su Unidad Especializada de Atención a Usuarios (UNE), ubicada en Av. Paseo de la Reforma 195 Piso 1, Colonia Cuauhtémoc, C.P. 06500, Alcaldía Cuauhtémoc, Ciudad de México, Correo electrónico: une@banorte.com, o al Teléfono: 800 627 2292 así como en cualquiera de sus sucursales. En el caso de no obtener una respuesta satisfactoria o en el caso de requerir consultar y/o comparar información sobre comisiones podrá acudir a la Comisión Nacional para la Protección y Defensa de los Usuarios de Servicios Financieros www.condusef.gob.mx con número telefónico de atención en la Ciudad de México (55) 5340 0999 y desde el interior de la República el 800 999 8000.

Referencia de Abreviaturas

ABO	Abono	COM	Comisión	EDO	Estado	O/B	Otro Banco
ATM	Cajero Automático	CONS	Consulta	I.S.R	Impuesto Sobre la Renta	PZO	Plazo
BTE	Banorte	CPA	Compra	LVA	Impuesto al Valor Agregado	R.F.C	Registro Federal de Causantes
CAM	Cámara de compensación	CTA	Cuenta	INT	Interés (es)	REV	Reverso
CAP	Capital	DEP	Depósito	INTBC	Interbancaria	S.B.C	Saldo salvo Buen Cobro
CHEQ/CHQ	Cheque	DEV	Devolución	INV	Inversión	VEN	Ventanilla
CLABE	Clave Bancaria Estandarizada	DISP	Disposición/Dispersión	LIQ	Liquidación (Pago)		



Los productos anteriormente descritos se encuentran protegidos por el Instituto para la Protección del Ahorro Bancario (IPAB) hasta por un monto equivalente a 400,000 UDI por cliente, por Institución. Lo anterior de conformidad con las disposiciones legales que regulan a dicho Instituto. Vista la página www.ipab.org.mx

Línea Directa para su empresa:

Ciudad de México: (55) 5140 5640 | Monterrey: (81) 8156 9640 | Guadalajara: (33) 3669 9040 | Resto del país: 800 - DIRECTA (3473282) | Visita nuestra página: www.banorte.com
 Banco Mercantil del Norte S.A. Institución de Banca Múltiple Grupo Financiero Banorte, S.A. Revolución No. 3000, Colonia La Primavera C.P.44330, Municipio Monterrey
 Nuevo León, RFC BMM930209927

COMPROBANTE FISCAL DIGITAL

0366365413 - ENLACE NEGOCIOS AVANZADA

Folio Fiscal: 165DFB7A-07FF-4FAE-8B8C-4FD79716E8EA
No de Serie del Certificado del SAT: 00001000000507237013
No de Serie del Certificado del Emisor: 00001000000504876057
Fecha y hora de certificación: 2023-10-01T12:36:07
Lugar y fecha de elaboración: 64830 2023-09-30
Forma de pago: 03-Transferencia electrónica de fondos

Sello Digital del CFDI:

VT3vM6j7OjPzP1MwFFEFMtfAL27irOun4lccseQG8vPLi9McLbZ982eLZazjg6ZMGFoOHxTQbjAlcrxPCwRH0WJ3eONvu3f2H9oEJjgsxmjPxybZIGXzK2CtAmX/uKJrMdTupL1tuvhGPBssvET5P9zER8zmKvIT1ExEY3V7ekCKYQkjRuYuYUfaLXJgMy337iR7jLo2YnedDIDVbslxZaNXeq/0TydiJ9XtfpzCn4HiR77sx5TSIOvfugx/LtxMZOh3+8NysfhiVY+nMbZ4lxClnoJdAJ0q4a4Qunz75xvBjNXvAFwBsrbfYyutboyro5Aj6+xdFNjxiiLhtl/w==

Sello del SAT:

Uf/u1X7D7kUmFTgkwnfjCz9t3Lw1v3LdrYjCpxkPcuwExQZxii+3QZiOdYoYB/Lal2jeZPDZGMmleL0ZJAu7jujnQNQUp/Yh2IE6FvpRIU4TveV3nquillJmffqFPbeVerog0k3ps+YfV58PQGtKyA7iI4f53rtbpxZGdCvgNvLEDIA4VD9zV0/9ummpT8Bd5B22sn5CKuc2aWxalERNnBGsM6oHTMuk8XyfsyqQDdO13uqXeKK4VvRCsinkDvIM7T5aq4Accw5Nuu8XaY9HlxWZCtQgRyURhoWUuJYlbyvMKgyqZ0/S5smb4iI7ByqfZsJ6AroKh8Q86B/zcdUFzw==

**Cadena original del complemento de certificación:**

||1.1|165DFB7A-07FF-4FAE-8B8C-4FD79716E8EA|2023-10-01T12:36:07|D090706E42|[VT3vM6j7OjPzP1MwFFEFMtfAL27irOun4lccseQG8vPLi9McLbZ982eLZazjg6ZMGFoOHxTQbjAlcrxPCwRH0WJ3eONvu3f2H9oEJjgsxmjPxybZIGXzK2CtAmX/uKJrMdTupL1tuvhGPBssvET5P9zER8zmKvIT1ExEY3V7ekCKYQkjRuYuYUfaLXJgMy337iR7jLo2YnedDIDVbslxZaNXeq/0TydiJ9XtfpzCn4HiR77sx5TSIOvfugx/LtxMZOh3+8NysfhiVY+nMbZ4lxClnoJdAJ0q4a4Qunz75xvBjNXvAFwBsrbfYyutboyro5Aj6+xdFNjxiiLhtl/w=|[00010000000507237013|]

Versión CFDI: 4.0**Importe Total:** CIENTO CATORCE PESOS 84/100 M.N.**Unidad de Medida:** E48-Unidad de servicio**Método de Pago:** PUE-Pago en una sola exhibición**Lugar de Expedición:** 64830**Régimen Fiscal:** 601-General de Ley Personas Morales**Código Postal del Receptor:** 26309**Régimen Fiscal del Receptor:** 601-General de Ley Personas Morales**Uso del CFDI:** G03-Gastos en general

Este documento es una representación impresa de un CFDI

Línea Directa para su empresa:

Ciudad de México: (55) 5140 5640 | Monterrey: (81) 8156 9640 | Guadalajara: (33) 3669 9040 | Resto del país: 800 - DIRECTA (3473282) | Visita nuestra página: www.banorte.com
 Banco Mercantil del Norte S.A. Institución de Banca Múltiple Grupo Financiero Banorte, Av. Revolución No. 3000, Colonia La Primavera C.P.64830, Municipio Monterrey
 Nuevo León. RFC BAW930209927



Monterrey, Nuevo León, a 30 de Septiembre del 2023

Apreciable cliente:

Es nuestro compromiso mantenerlo informado de los cambios y renovaciones que existen en los servicios y contratos que actualmente tiene con Banorte.

Le informamos que a los 30 días naturales posteriores a la fecha de este aviso, se añadirá una declaración para cumplir con la regulación que le es aplicable al Banco en materia de requerimientos de liquidez y sin impacto para Usted.

Para las Dependencias o Entidades de la Administración Pública Federal autorizadas por la Tesorería de la Federación ("TESOFE"), para la apertura de cuentas bancarias, en el contrato se incluye una declaración que cumple con la regulación vigente.

Conozca los cambios antes señalados, incluyendo los contenidos en cláusulas de los Capítulos Sexto, Décimo y Décimo Primero de su contrato, el cual estará actualizado y disponible para su consulta en cualquiera de las sucursales de **Banco Mercantil del Norte, S.A., Institución de Banca Múltiple, Grupo Financiero Banorte (Banorte)** y a través de la página de la CONDUSEF (www.condusef.gob.mx) con el número de Registro de Contratos de Adhesión (RECA): **0351-999-037794/02-02153-0823**.

En caso de no estar de acuerdo con esta modificación, puede terminar el contrato hasta 30 días posteriores a este aviso, sin responsabilidad alguna a su cargo y bajo las condiciones pactadas originalmente, cubriendo previamente en su caso cualquier adeudo existente, en alguna de nuestras sucursales.

Para más información, puede contactarnos en:

Banorte Domicilio: Av. Revolución 3000, Colonia La Primavera C.P. 64830, Monterrey, N.L. Teléfono: (81) 8156-9600 Página de Internet: www.banorte.com	UNE: Unidad Especializada de Atención a Usuarios Domicilio: Av. Paseo de la Reforma 195 Piso 1, Colonia Cuauhtémoc, C.P. 06500 Alcaldía Cuauhtémoc, CDMX. Contacto: une@banorte.com Teléfono: 800 627 22 92
---	---

Atentamente

**Banco Mercantil del Norte S.A., Institución Banca Múltiple,
Grupo Financiero Banorte**

Producto operado por Banco Mercantil del Norte, S.A., Institución de Banca Múltiple, Grupo Financiero Banorte. Consulta términos, condiciones, comisiones y requisitos de contratación en www.banorte.com

UNIVERSIDAD TECNOLÓGICA DE CIUDAD ACUÑA

Conciliación de la cuenta Bancaria de cheques No. 1096319416 Banorte		
Periodo del 01 de septiembre al 30 de septiembre de 2023		
Saldo según nuestros libros al 30 de septiembre de 2023		70,751.33
Mas:		
Importe de cheques expedidos no cobrados hasta el 30 de septiembre de 2023	\$	-
Menos:		
Cargos del Banco no correspondidos por nosotros	\$	-
Menos:		
Cargos nuestros no correspondidos por el Banco	\$	-
Mas:		
Abonos del Banco no correspondidos por nosotros	\$	-
Saldo según Estado de Cuenta del Banco al 30 de septiembre de 2023		70,751.33

Autoriza:



C.P. Alfonso Avila Mendez
Director de Administración y Finanzas

GASTO FEDERAL
UNIVERSIDAD TECNOLÓGICA DE CIUDAD ACUÑA
CALLE CAMINO A LA UNIVERSIDAD 2175

JABALI ZORRA
ACUNA COAH. C.P. 26309
SUCURSAL: 1355 ACUÑA
TIPO DE ENVÍO: CORREO



NO. DE CUENTE: 51434094
RFC: UTC17070112A

DATOS DE SUCURSAL:
PLAZA: 9868 PLAZA ACUÑA
DIRECCIÓN: ADOLFO LÓPEZ MATEOS 0000 BENTO JUÁREZ
TELÉFONO: 7725658

INFORMACIÓN DEL PERÍODO

Periodo Del 01/Septiembre/2023 al 30/Septiembre/2023

Fecha de corte 30/Septiembre/2023

Moneda PESOS

RESUMEN INTEGRAL

Producto	No. de Cuenta	CLABE	Saldo anterior	Saldo al corte
ENLACE GLOBAL PM S/INTERESES	1096319416	072 062 01096319416 1	\$210,667.12	\$70,751.33
INVERSION ENLACE NEGOCIOS	1118393813	072 062 01118393813 5	\$0.00	\$0.00
TOTAL			\$210,667.12	\$70,751.33

DETALLE ENLACE GLOBAL PM S/INT. ▾ INVERSION ENLACE NEGOCIOS ▾
Resumen del periodo

Saldo inicial del periodo	\$ 210,667.12	\$0.00
+ Total de depósitos	\$ 557,000.00	\$0.00
- Total de retiros	\$ 696,800.95	\$0.00
+ Intereses Netos Ganados	\$ 0.00	\$0.00
- Total de comisiones Cobradas / Pagados	\$ 99.00	\$0.00
- IVA sobre comisiones (16%)	\$ 15.84	\$0.00
- Intereses Cobrados / Pagados	\$ 0.00	\$0.00
Saldo actual	\$ 70,751.33	\$0.00
Saldo disponible al día*	\$ 70,751.33	\$0.00

Saldo Promedio

Saldo promedio mínimo	\$ 0.00	\$0.00
En el Periodo 01 Sep al 30 Sep:	\$ 210,291.68	\$0.00
Días que comprende el periodo	30	30

Intereses devengados

Tasa Bruta Anual	0.00%	0.00%
Interés Tasa Bruta Anual	\$ 0.00	\$0.00
Retención de ISR	\$ 0.00	\$0.00
INTERESES NETOS GANADOS	\$ 0.00	\$0.00

Saldo no disponible al día

Depósitos de Cheques S.B.C.	\$0.00
Ret. Garantía Líquida	\$
Comisiones pendientes de aplicar	\$0.00
Compras no aplicadas	\$0.00
TOTAL	\$0.00

Resumen de comisiones

Cheques girados	0
Cheques girados sin comisión	0
Cheques girados con comisión	0
Importe de la comisión	\$ 0.00
Por cheques devueltos	\$ 0.00
Otras comisiones	\$ 99.00

ENLACE GLOBAL PM S/INTERESES

(Saldo inicial de \$210,667.12)



DEPÓSITOS	\$557,000.00
RETIROS	\$696,800.95
COMISIONES	\$99.00
OTROS CARGOS	\$15.84
SALDO FINAL	\$70,751.33

Línea Directa para su empresa:

Ciudad de México: (55) 5140 5640 | Monterrey: (81) 8156 9640 | Guadalajara: (33) 3669 9040 | Resto del país: 800 - DIRECTA (3473282) | Visita nuestra página: www.banorte.com
Banco Mercantil del Norte S.A. Institución de Banca Múltiple Grupo Financiero Banorte, Av. Revolución No. 3000, Colonia La Primavera C.P. 64030, Municipio Monterrey
Nuevo León. RFC BMR930205927

DETALLE DE MOVIMIENTOS (PESOS) ▾				
Enlace Global Pm S/Intereses				
FECHA	DESCRIPCIÓN / ESTABLECIMIENTO	MONTO DEL DEPOSITO	MONTO DEL RETIRO	SALDO
31-AGO-23	SALDO ANTERIOR			270,667.12
07-SEP-23	CARGO POR PAGO CONCENTRACION BEM COMISION FEDERA 000000000013591905013192309130000653972 AL RFC CSS160330CP7 BAS 88463250089723088924 FAC 088924		65,397.00	145,270.12
15-SEP-23	DEPOSITO DE CUENTA PROPIA 0015092023 , DE LA CUENTA 1174511921 Federal a Gasto Federal	557,000.00		702,270.12
15-SEP-23	PAGO DE LDC-IMSS ALTA: A0U2OC854C302608254730042Q0F006066M0041AR0001EJCA1827 ID PAGO: A1818480101202308111363 TOTAL: 000000024389438 RASTREO: 000003398		243,894.38	458,375.74
15-SEP-23	PAGO REFERENCIADO 513902525823 Impuesto Deposito Referenciado		137,573.00	320,802.74
26-SEP-23	RETIRO DEP. ELECTRONICO DE LA EMISORA : 18534		249,936.57	70,866.17
26-SEP-23	COBRO COMISION 18534 092023		99.00	70,767.17
26-SEP-23	L.V.A.		15.84	70,751.33
INVERSION ENLACE NEGOCIOS				
FECHA	DESCRIPCIÓN / ESTABLECIMIENTO	MONTO DEL DEPOSITO	MONTO DEL RETIRO	SALDO
31-AGO-23	SALDO ANTERIOR			0.00
	SIN MOVIMIENTOS			
OTROS ▾				
Ganancia Anual Total (GAT)				
NO. DE CUENTA	GAT NOMINAL ¹	GAT REAL ²	(+) INTERESES APLICABLES	(-) TOTAL DE COMISIONES
1118393813	0.00 %	-4.08 %	\$0.00	\$0.00

¹ Antes de Impuestos

² La GAT REAL es el rendimiento que obtendría después de descontar la inflación estimada

Advertencia: Incumplir sus obligaciones le puede generar comisiones.

El presente estado de cuenta no es un comprobante fiscal.

La fecha de corte coincide con la fecha de terminación del periodo que se señala en el presente estado de cuenta. Las operaciones efectuadas durante los días no laborales o después de la hora de corte de fin de día serán consideradas en nuestra contabilidad como realizadas en el siguiente día hábil bancario. Usted dispone de 90 días después de la fecha de corte para objetar la información contenida en su estado de cuenta, de no hacerlo se asumirá su conformidad al respecto.

Cuando no reciba su estado de cuenta durante los 20 días siguientes de la fecha de corte, y no haya dado instrucciones para que no se le envíe, favor de solicitarlo en su sucursal.

En el caso de avisos de modificaciones al contrato de adhesión, recuerde que, si así lo decide, tiene derecho a solicitar la cancelación de su cuenta dentro de los 30 días naturales posteriores a la notificación recibida, sin responsabilidad alguna a su cargo cubriendo, en su caso, los adeudos que se hayan generado a la fecha.

Aviso de privacidad

Ponemos a su disposición el Aviso de Privacidad en www.banorte.com en el entendido de que su información será tratada con sujeción a los fines establecidos en el referido Aviso de Privacidad.

Consultas, Reclamaciones, y Aclaraciones

Banco Mercantil del Norte S.A. Institución de Banca Múltiple, Grupo Financiero Banorte recibe las consultas, reclamaciones o aclaraciones, a través de su Unidad Especializada de Atención a Usuarios (UNE), ubicada en Av. Paseo de la Reforma 195 Piso 1, Colonia Cuauhtémoc, C.P. 06500, Alcaldía Cuauhtémoc, Ciudad de México, Correo electrónico: une@banorte.com, o al Teléfono: 800 627 2292 así como en cualquiera de sus sucursales. En el caso de no obtener una respuesta satisfactoria o en el caso de requerir consultar y/o comparar información sobre comisiones podrá acudir a la Comisión Nacional para la Protección y Defensa de los Usuarios de Servicios Financieros www.condusef.gob.mx con número telefónico de atención en la Ciudad de México (55) 5340 0999 y desde el interior de la República el 800 999 8080.

Línea Directa para su empresa:

Ciudad de México: (55) 5140 5640 | Monterrey: (81) 8156 9640 | Guadalajara: (33) 3669 9040 | Resto del país: 800 - DIRECTA (3473282) | Visita nuestra página: www.banorte.com
Banco Mercantil del Norte S.A. Institución de Banca Múltiple Grupo Financiero Banorte, Av. Revolución No. 3080, Colonia La Primavera C.P.64830, Municipio Monterrey
Nuevo Leon. RFC BMM930209927

Referencia de Abreviaturas

ABO	Abono	COM	Comisión	EDO	Estado	O/B	Otro Banco
ATM	Cajero Automático	CONS	Consulta	I.S.R	Impuesto Sobre la Renta	PZO	Plazo
BTE	Banorte	CPA	Compra	I.V.A	Impuesto al Valor Agregado	R.F.C	Registro Federal de Causantes
CAM	Cámara de compensación	CTA	Cuenta	INT	Interés (es)	REV	Reverse
CAP	Capital	DEP	Depósito	INTBC	Interbancaria	S.B.C	Saldo salvo Buen Cobro
CHEQ/CHO	Cheque	DEV	Devolución	INV	Inversión	VEN	Ventanilla
CLABE	Clave Bancaria Estandarizada	DISP	Disposición/Dispersión	LIQ	Liquidación (Pago)		



Los productos anteriormente descritos se encuentran protegidos por el Instituto para la Protección del Ahorro Bancario (IPAB) hasta por un monto equivalente a 400,000 UDI por cliente, por Institución. Lo anterior de conformidad con las disposiciones legales que regulan a dicho Instituto. Vista la página www.ipab.org.mx

COMPROBANTE FISCAL DIGITAL

1096319416 - ENLACE GLOBAL PM S/INTERESES

Folio Fiscal: 2877B1BB-1768-4552-A3F4-754F54DC4687

No de Serie del Certificado del SAT: 00001000000507237013

No de Serie del Certificado del Emisor: 00001000000504876057

Fecha y hora de certificación: 2023-10-01T11:40:17

Lugar y fecha de elaboración: 64830 2023-09-30

Forma de pago: 03-Transferencia electrónica de fondos

Sello Digital del CFDI:

dkzM0tKVTV3gGzxRcpWiGp3w4TqGO2+Or/19+LT0lk1MUSuwXgTevHd9gZeYkrgOxLT/GKukpYBEIOhmza46+ZyFE+Xhvf1bu6RFgelCj+xsKUsAtcWWJqpuQqcB4xCC22sSKrf287byJgUHQENHnXoQxwrPrylqNLeFd7+HVa0LBlA7ZeJ3i7dM7kHtW6Rak/NDUI1rSeG7luQHj2eU0Cy+Ai3rTxRcTTy50mhW4eRhl3or2x+8Oicw1568PD0Fel/JtTshYslhRWWYcDda16eUKfbb495aK2b8e5p6/jBPF3cb4MI0hPIAUrqVzi9Hi6wFpyTTXI+BvC6X0lbBQ==

Sello del SAT:

J7pJzkQF6eS15f3BAHMngD5oVtHwAojb3kvAkDYBANVPsxHAGWUyBr2ZcMiGzx5ccBVYMOkU7Rr8oqegY2i2FRsyh5pz4UrpuQC1F+o/RwGHidEVoH7T5xmugXMDJJ0u/QxbUgkRrGrZYEJ4Ad14Ke9Qfm3J3s4Uxkk7mbVLoK0iR0tt/DJCMtgTKyMVa4f80iWdrHwg0Xrc/90Hy8qzT/ZJhl96+Cm87M3FCd9OelDhXClvP00mA/INEAtDDUKP1Cj3G69i/GjBqXodlZH7INBjyAQeexoZZRwczcx5XVsWaclMdVuxVrLIEDv9B7O5hicFsiV9pVHroXryQ==


Cadena original del complemento de certificación:

||1.1|2877B1BB-1768-4552-A3F4-754F54DC4687|2023-10-01T11:40:17|DCD090706E42||dkzM0tKVTV3gGzxRcpWiGp3w4TqGO2+Or/19+LT0lk1MUSuwXgTevHd9gZeYkrgOxLT/GKukpYBEIOhmza46+ZyFE+Xhvf1bu6RFgelCj+xsKUsAtcWWJqpuQqcB4xCC22sSKrf287byJgUHQENHnXoQxwrPrylqNLeFd7+HVa0LBlA7ZeJ3i7dM7kHtW6Rak/NDUI1rSeG7luQHj2eU0Cy+Ai3rTxRcTTy50mhW4eRhl3or2x+8Oicw1568PD0Fel/JtTshYslhRWWYcDda16eUKfbb495aK2b8e5p6/jBPF3cb4MI0hPIAUrqVzi9Hi6wFpyTTXI+BvC6X0lbBQ==|00001000000507237013||

Versión CFDI: 4.0

Importe Total: CIENTO CATORCE PESOS 84/100 M.N.

Unidad de Medida: E48-Unidad de servicio

Método de Pago: PUE-Pago en una sola exhibición

Lugar de Expedición: 64830

Régimen Fiscal: 601-General de Ley Personas Morales

Código Postal del Receptor: 26309

Régimen Fiscal del Receptor: 601-General de Ley Personas Morales

Uso del CFDI: G03-Gastos en general

Este documento es una representación impresa de un CFDI

Línea Directa para su empresa:

Ciudad de México: (55) 5140 5640 | Monterrey: (81) 8156 9640 | Guadalajara: (33) 3669 9040 | Resto del país: 800 - DIRECTA (3473282) | Visita nuestra página: www.banorte.com
 Banco Mercantil del Norte S.A. Institución de Banca Múltiple Grupo Financiero Banorte, Av. Revolución No. 3000, Colonia La Primavera C.P.4830, Municipio Monterrey
 Nuevo León. RFC: BMR930209927



Monterrey, Nuevo León, a 30 de Septiembre del 2023

Apreciable cliente:

Es nuestro compromiso mantenerlo informado de los cambios y renovaciones que existen en los servicios y contratos que actualmente tiene con Banorte.

Le informamos que a los 30 días naturales posteriores a la fecha de este aviso, se añadirá una declaración para cumplir con la regulación que le es aplicable al Banco en materia de requerimientos de liquidez y sin impacto para Usted.

Para las Dependencias o Entidades de la Administración Pública Federal autorizadas por la Tesorería de la Federación ("TESOFE"), para la apertura de cuentas bancarias, en el contrato se incluye una declaración que cumple con la regulación vigente.

Conozca los cambios antes señalados, incluyendo los contenidos en cláusulas de los Capítulos Sexto, Décimo y Décimo Primero de su contrato, el cual estará actualizado y disponible para su consulta en cualquiera de las sucursales de **Banco Mercantil del Norte, S.A., Institución de Banca Múltiple, Grupo Financiero Banorte (Banorte)** y a través de la página de la CONDUSEF (www.condusef.gob.mx) con el número de Registro de Contratos de Adhesión (RECA): **0351-999-037794/02-02153-0823**.

En caso de no estar de acuerdo con esta modificación, puede terminar el contrato hasta 30 días posteriores a este aviso, sin responsabilidad alguna a su cargo y bajo las condiciones pactadas originalmente, cubriendo previamente en su caso cualquier adeudo existente, en alguna de nuestras sucursales.

Para más información, puede contactarnos en:

Banorte Domicilio: Av. Revolución 3000, Colonia La Primavera C.P. 64830, Monterrey, N.L. Teléfono: (81) 8156-9600 Página de Internet: www.banorte.com	UNE: Unidad Especializada de Atención a Usuarios Domicilio: Av. Paseo de la Reforma 195 Piso 1, Colonia Cuauhtémoc, C.P. 06500 Alcaldía Cuauhtémoc, CDMX. Contacto: une@banorte.com Teléfono: 800 627 22 92
---	---

Atentamente

**Banco Mercantil del Norte S.A., Institución Banca Múltiple,
Grupo Financiero Banorte**

Producto operado por Banco Mercantil del Norte, S.A., Institución de Banca Múltiple, Grupo Financiero Banorte. Consulta términos, condiciones, comisiones y requisitos de contratación en www.banorte.com

UNIVERSIDAD TECNOLÓGICA DE CIUDAD ACUÑA

Conciliación de la cuenta Bancaria de cheques No. 1174511930 Banorte	
Periodo del 01 de septiembre al 30 de septiembre de 2023	
Saldo según nuestros libros al 30 de septiembre de 2023	533,679.85
Mas: Importe de cheques expedidos no cobrados hasta el 30 de septiembre de 2023	0.00
Menos: cargos del Banco no correspondidos por nosotros	0.00
Menos: Cargos nuestros no correspondidos por el Banco	0.00
Mas: Abanco del Banco no correspondido por nosotros	0.00
Saldo según Estado de Cuenta del Banco al 30 de septiembre de 2023	533,679.85

Autoriza:

C.P. Alfonso Avila Mendez
Director de Administración y Finanzas

BANORTE ESTATAL 2023
 UNIVERSIDAD TECNOLÓGICA DE CIUDAD ACUÑA
 CALLE CAMINO A LA UNIVERSIDAD 2175

JABALI ZORRA
 ACUÑA COAH. C.P. 26309
 SUCURSAL: 1335 ACUÑA
 TIPO DE ENVÍO: CORREO



NO. DE CLIENTE: 51434094
 RFC: UTC170701JZA

DATOS DE SUCURSAL:
 PLAZA: 9868 PLAZA ACUÑA
 DIRECCIÓN: ADOLFO LÓPEZ MATEOS 0000 BENITO JUÁREZ
 TELÉFONO: 7725658

INFORMACIÓN DEL PERIODO

Periodo Del 01/Septiembre/2023 al 30/Septiembre/2023
 Fecha de corte 30/Septiembre/2023
 Moneda PESOS

RESUMEN INTEGRAL

Producto	No. de Cuenta	CLABE	Saldo anterior	Saldo al corte
ENLACE GLOBAL PM S/INTERESES	1174511930	072062011745119305	\$1,022,532.85	\$533,679.85
INVERSION ENLACE NEGOCIOS	1213948435	072062012139484357	\$0.00	\$0.00
TOTAL			\$1,022,532.85	\$533,679.85

DETALLE ENLACE GLOBAL PM S/INT. ▾ INVERSION ENLACE NEGOCIOS ▾
Resumen del periodo

	ENLACE GLOBAL PM S/INT.	INVERSION ENLACE NEGOCIOS
Saldo inicial del periodo	\$ 1,022,532.85	\$0.00
+ Total de depósitos	\$ 511,147.00	\$0.00
- Total de retiros	\$ 1,000,000.00	\$0.00
+ Intereses Netos Ganados	\$ 0.00	\$0.00
- Total de comisiones Cobradas / Pagadas	\$ 0.00	\$0.00
- IVA sobre comisiones (16%)	\$ 0.00	\$0.00
- Intereses Cobrados / Pagados	\$ 0.00	\$0.00
Saldo actual	\$ 533,679.85	\$0.00
Saldo disponible al día*	\$ 533,679.85	\$0.00

Saldo Promedio

Saldo promedio mínimo	\$ 0.00	\$0.00
En el Periodo 01 Sep al 30 Sep:	\$ 375,876.95	\$0.00
Días que comprende el periodo	30	30

Intereses devengados

Tasa Bruta Anual	0.00%	0.00%
Interés Tasa Bruta Anual	\$ 0.00	\$0.00
Retención de ISR	\$ 0.00	\$0.00
INTERESES NETOS GANADOS	\$ 0.00	\$0.00

Saldo no disponible al día

Depósitos de Cheques S.B.C.	\$0.00
Ret. Garantía Líquida	\$
Comisiones pendientes de aplicar	\$0.00
Compras no aplicadas	\$0.00
TOTAL	\$0.00

Resumen de comisiones

Cheques girados	0
Cheques girados sin comisión	0
Cheques girados con comisión	0
Importe de la comisión	\$ 0.00
Por cheques devueltos	\$ 0.00
Otras comisiones	\$ 0.00

ENLACE GLOBAL PM S/INTERESES
 (Saldo inicial de \$1,022,532.85)


DEPÓSITOS	\$511,147.00
RETIROS	\$1,000,000.00
COMISIONES	\$0.00
OTROS CARGOS	\$0.00
SALDO FINAL	\$533,679.85

Línea Directa para su empresa:

Ciudad de México: (55) 5140 5640 | Monterrey: (81) 8156 9640 | Guadalajara: (33) 3669 9040 | Resto del país: 800 - DIRECTA (3473282) | Visita nuestra página: www.banorte.com
 Banco Mercantil del Norte S.A. Institución de Banca Múltiple Grupo Financiero Banorte, Av. Revolución No. 3000, Colonia La Primavera C.P. 64830, Municipio Monterrey
 Nuevo León, RFC BMN930209927

DETALLE DE MOVIMIENTOS (PESOS) ▾				
Enlace Global Pm 5/Intereses				
FECHA	DESCRIPCIÓN / ESTABLECIMIENTO	MONTO DEL DEPOSITO	MONTO DEL RETIRO	SALDO
31-AGO-23	SALDO ANTERIOR			1,022,532.85
07-SEP-23	TRASPASO A CUENTA PROPIA 0000070923 IVA 00000000.00, A LA CUENTA 0366865413 Estatal a Gasto Estatal AL R.F.C. 07C170701J2A		1,000,000.00	22,532.85
15-SEP-23	DEPOSITO DE CUENTA DE TERCEROS 0000052782 DE LA CUENTA 0829105089 Paga de la solicitud 52782	255,573.50		278,106.35
29-SEP-23	DEPOSITO DE CUENTA DE TERCEROS 0000055486 DE LA CUENTA 0829105089 Paga de la solicitud 55486	255,573.50		533,679.85

INVERSION ENLACE NEGOCIOS				
FECHA	DESCRIPCIÓN / ESTABLECIMIENTO	MONTO DEL DEPOSITO	MONTO DEL RETIRO	SALDO
31-AGO-23	SALDO ANTERIOR			0.00
	SIN MOVIMIENTOS			

OTROS ▾				
Ganancia Anual Total (GAT)				
NO. DE CUENTA	GAT NOMINAL ¹	GAT REAL ²	(+) INTERESES APLICABLES	(-) TOTAL DE COMISIONES
1213948435	0.00 %	-4.08 %	\$0.00	\$0.00

¹ Antes de Impuestos

² La GAT REAL es el rendimiento que obtendría después de descontar la inflación estimada

Advertencia: Incumplir sus obligaciones le puede generar comisiones.

El presente estado de cuenta no es un comprobante fiscal.

La fecha de corte coincide con la fecha de terminación del periodo que se señala en el presente estado de cuenta. Las operaciones efectuadas durante los días no laborales o después de la hora de corte de fin de día serán consideradas en nuestra contabilidad como realizadas en el siguiente día hábil bancario. Usted dispone de 90 días después de la fecha de corte para objetar la información contenida en su estado de cuenta, de no hacerlo se asumirá su conformidad al respecto.

Cuando no reciba su estado de cuenta durante los 20 días siguientes de la fecha de corte, y no haya dado instrucciones para que no se le envíe, favor de solicitarlo en su sucursal.

En el caso de avisos de modificaciones al contrato de adhesión, recuerde que, si así lo decide, tiene derecho a solicitar la cancelación de su cuenta dentro de los 30 días naturales posteriores a la notificación recibida, sin responsabilidad alguna a su cargo cubriendo, en su caso, los adeudos que se hayan generado a la fecha.

Aviso de privacidad

Ponemos a su disposición el Aviso de Privacidad en www.banorte.com en el entendido de que su información será tratada con sujeción a los fines establecidos en el referido Aviso de Privacidad.

Consultas, Reclamaciones, y Adaraciones

Banco Mercantil del Norte S.A. Institución de Banca Múltiple, Grupo Financiero Banorte recibe las consultas, reclamaciones o adaraciones, a través de su **Unidad Especializada de Atención a Usuarios (UNE)**, ubicada en Av. Paseo de la Reforma 195 Piso 1, Colonia Cuauhtémoc, C.P. 06500, Alcaldía Cuauhtémoc, Ciudad de México, Correo electrónico: une@banorte.com, o al Teléfono: **800 627 2292** así como en cualquiera de sus sucursales. En el caso de no obtener una respuesta satisfactoria o en el caso de requerir consultar y/o comparar información sobre comisiones podrá acudir a la Comisión Nacional para la Protección y Defensa de los Usuarios de Servicios Financieros www.condusef.gob.mx con número telefónico de atención en la Ciudad de México (55) 5340 0999 y desde el interior de la República el **800 999 8080**.

Línea Directa para su empresa:

Ciudad de México: (55) 5140 5640 | Monterrey: (81) 8156 9640 | Guadalajara: (33) 3669 9040 | Resto del país: 800 - DIRECTA (3473282) | Visita nuestra página: www.banorte.com
 Banco Mercantil del Norte S.A. Institución de Banca Múltiple Grupo Financiero Banorte, Av. Revolución No. 3000, Colonia La Primavera, C.P.4810, Municipio Monterrey, Nuevo León. RFC: DMN93020927

Referencia de Abreviaturas

ABO	Abono	COM	Comisión	EDO	Estado	O/B	Otro Banco
ATM	Cajero Automático	CONS	Consulta	I.S.R	Impuesto Sobre la Renta	PZO	Plazo
BTE	Banorte	CPA	Compra	I.V.A	Impuesto al Valor Agregado	R.F.C	Registro Federal de Causantes
CAM	Cámara de compensación	CTA	Cuenta	INT	Interés (es)	REV	Reverso
CAP	Capital	DEP	Depósito	INTBC	Interbancaria	S.B.C	Saldo salvo Buen Cobro
CHEQ/CHQ	Cheque	DEV	Devolución	INV	Inversión	VEN	Ventanilla
CLABE	Clave Bancaria Estandarizada	DISP	Disposición/Dispersión	LIQ	Liquidación (Pago)		



Los productos anteriormente descritos se encuentran protegidos por el Instituto para la Protección del Ahorro Bancario (IPAB) hasta por un monto equivalente a 400,000 UDI por cliente, por institución. Lo anterior de conformidad con las disposiciones legales que regulan a dicho Instituto. Visita la página www.ipab.org.mx

Línea Directa para su empresa:

Ciudad de México: (55) 5140 5640 | Monterrey: (81) 8156 9640 | Guadalajara: (33) 3669 9040 | Resto del país: 800 - DIRECTA (3473282) | Visita nuestra página: www.banorte.com
 Banco Mercantil del Norte S.A. Institución de Banca Múltiple Grupo Financiero Banorte, Av. Revolución No. 3000, Colonia La Primavera L.P. 54810, Municipio Monterrey
 Nuevo León, RFC: BMTN930209927



Monterrey, Nuevo León, a 30 de Septiembre del 2023

Apreciable cliente:

Es nuestro compromiso mantenerlo informado de los cambios y renovaciones que existen en los servicios y contratos que actualmente tiene con Banorte.

Le informamos que a los 30 días naturales posteriores a la fecha de este aviso, se añadirá una declaración para cumplir con la regulación que le es aplicable al Banco en materia de requerimientos de liquidez y sin impacto para Usted.

Para las Dependencias o Entidades de la Administración Pública Federal autorizadas por la Tesorería de la Federación ("TESOFE"), para la apertura de cuentas bancarias, en el contrato se incluye una declaración que cumple con la regulación vigente.

Conozca los cambios antes señalados, incluyendo los contenidos en cláusulas de los Capítulos Sexto, Décimo y Décimo Primero de su contrato, el cual estará actualizado y disponible para su consulta en cualquiera de las sucursales de **Banco Mercantil del Norte, S.A., Institución de Banca Múltiple, Grupo Financiero Banorte (Banorte)** y a través de la página de la CONDUSEF (www.condusef.gob.mx) con el número de Registro de Contratos de Adhesión (RECA): **0351-999-037794/02-02153-0823**.

En caso de no estar de acuerdo con esta modificación, puede terminar el contrato hasta 30 días posteriores a este aviso, sin responsabilidad alguna a su cargo y bajo las condiciones pactadas originalmente, cubriendo previamente en su caso cualquier adeudo existente, en alguna de nuestras sucursales.

Para más información, puede contactarnos en:

Banorte Domicilio: Av. Revolución 3000, Colonia La Primavera C.P. 64830, Monterrey, N.L. Teléfono: (81) 8156-9600 Página de Internet: www.banorte.com	UNE: Unidad Especializada de Atención a Usuarios Domicilio: Av. Paseo de la Reforma 195 Piso 1, Colonia Cuauhtémoc, C.P. 06500 Alcaldía Cuauhtémoc, CDMX. Contacto: une@banorte.com Teléfono: 800 627 22 92
---	---

Atentamente

**Banco Mercantil del Norte S.A., Institución Banca Múltiple,
Grupo Financiero Banorte**


Producto operado por Banco Mercantil del Norte, S.A., Institución de Banca Múltiple, Grupo Financiero Banorte. Consulta términos, condiciones, comisiones y requisitos de contratación en www.banorte.com

UNIVERSIDAD TECNOLÓGICA DE CIUDAD ACUÑA

Conciliación de la cuenta Bancaria de cheques No. 1174511921 Banorte	
Periodo del 01 de septiembre al 30 de septiembre de 2023	
Saldo según nuestros libros al 30 de septiembre de 2023	\$12.23
Mas:	
Importe de cheques expedidos no cobrados hasta el 30 de septiembre de 2023	0.00
Menos:	
Cargos del Banco no correspondidos por nosotros	0.00
Menos:	
Cargos nuestros no correspondidos por el Banco	0.00
Mas:	
Abonos del Banco no correspondidos por nosotros	0.00
Saldo según Estado de Cuenta del Banco al 30 de septiembre de 2023	\$12.23

Autoriza:

C.P. Alfonso Avila Morales
Director de Administración y Finanzas



BANORTE FEDERAL 2023
 UNIVERSIDAD TECNOLÓGICA DE CIUDAD ACUÑA
 CALLE CAMINO A LA UNIVERSIDAD 2175

JABALI ZOFRA
 ACUÑA COAH. C.P. 26309
 SUCURSAL: 1355 ACUÑA
 TIPO DE ENVÍO: CORREO



Nº. DE CUENTA: 51434094
 RFC: UTC170701JZA

DATOS DE SUCURSAL:
 PLAZA: 9868 PLAZA ACUÑA
 DIRECCIÓN: ADOLFO LÓPEZ MATEOS 0000 BENITO JUÁREZ
 TELÉFONO: 7725658

INFORMACIÓN DEL PERIODO

Periodo Del 01/Septiembre/2023 al 30/Septiembre/2023
 Fecha de corte 30/Septiembre/2023
 Moneda PESOS

RESUMEN INTEGRAL

Producto	No. de Cuenta	CLABE	Saldo anterior	Saldo al corte
ENLACE GLOBAL PM S/INTERESES	1174511921	072062011745119211	\$735.22	\$312.22
TOTAL			\$735.22	\$312.22

DETALLE ENLACE GLOBAL PM S/INT.
Resumen del periodo

Saldo inicial del periodo	\$735.22
+ Total de depósitos	\$556,577.00
- Total de retiros	\$557,000.00
+ Intereses Netos Ganados	\$0.00
- Total de comisiones Cobradas / Pagadas	\$0.00
- IVA sobre comisiones (16%)	\$0.00
- Intereses Cobrados / Pagados	\$0.00
Saldo actual	\$312.22
Saldo disponible al día*	\$312.22

Saldo Promedio

Saldo promedio mínimo	\$0.00
En el Periodo 01 Sep al 30 Sep:	\$509.62
Días que comprende el periodo	30

Intereses devengados

Tasa Bruta Anual	0.00%
Interés Tasa Bruta Anual	\$0.00
Retención de ISR	\$0.00

INTERESES NETOS GANADOS \$0.00

Saldo no disponible al día

Depósitos de Cheques S.B.C.	\$0.00
Ret. Garantía Líquida	\$
Comisiones pendientes de aplicar	\$0.00
Cargos no aplicados	\$0.00
TOTAL	\$0.00

Resumen de comisiones

Cheques girados	0
Cheques girados sin comisión	0
Cheques girados con comisión	0
Importe de la comisión	\$0.00
Por cheques devueltos	\$0.00
Otras comisiones	\$0.00

ENLACE GLOBAL PM S/INTERESES
 (Saldo inicial de \$735.22)


DEPOSITOS	\$556,577.00
RETIROS	\$557,000.00
COMISIONES	\$0.00
OTROS CARGOS	\$0.00
SALDO FINAL	\$312.22

DETALLE DE MOVIMIENTOS (PESOS)

Enlace Global Pm S/Intereses

FECHA	DESCRIPCIÓN / ESTABLECIMIENTO	MONTO DEL DEPOSITO	MONTO DEL RETIRO	SALDO
31-AGO-23	SALDO ANTERIOR			735.22

Línea Directa para su empresa:

Ciudad de México: (55) 5140 5640 | Monterrey: (81) 8156 9640 | Guadalajara: (33) 3669 9040 | Resto del país: 800 - DIRECTA (3473282) | Visita nuestra página: www.banorte.com
 Banco Mercantil del Norte S.A. Institución de Banca Múltiple Grupo Financiero Banorte, Av. Revolución No. 3000, Colonia La Primavera C.P.54030, Municipio Monterrey
 Nuevo León. RFC: B01N930269923

DETALLE DE MOVIMIENTOS (PESOS) (CONTINUACIÓN) ▼				
Enlace Global Pm S/Intereses				
FECHA	DESCRIPCIÓN / ESTABLECIMIENTO	MONTO DEL DEPOSITO	MONTO DEL RETIRO	SALDO
15-SEP-23	DEPOSITO DE CUENTA DE TERCEROS 0000053732 DE LA CUENTA 1212003766 Pago de la solicitud 53732	556,577.00		557,312.22
15-SEP-23	TRASPASO A CUENTA PROPIA 0015092023 IVA-00000000.00, A LA CUENTA 1096319416 Federal a Gasto Federal AL R.F.C. UIC17070112A		557,000.00	312.22

**Advertencia: Incumplir sus obligaciones le puede generar comisiones.
El presente estado de cuenta no es un comprobante fiscal.**

La fecha de corte coincide con la fecha de terminación del periodo que se señala en el presente estado de cuenta. Las operaciones efectuadas durante los días no laborales o después de la hora de corte de fin de día serán consideradas en nuestra contabilidad como realizadas en el siguiente día hábil bancario. Usted dispone de 90 días después de la fecha de corte para objetar la información contenida en su estado de cuenta, de no hacerlo se asumirá su conformidad al respecto.

Quando no reciba su estado de cuenta durante los 20 días siguientes de la fecha de corte, y no haya dado instrucciones para que no se le envíe, favor de solicitarlo en su sucursal.

En el caso de avisos de modificaciones al contrato de adhesión, recuerde que, si así lo decide, tiene derecho a solicitar la cancelación de su cuenta dentro de los 30 días naturales posteriores a la notificación recibida, sin responsabilidad alguna a su cargo cubriendo, en su caso, los adeudos que se hayan generado a la fecha.

Aviso de privacidad

Ponemos a su disposición el Aviso de Privacidad en www.banorte.com en el entendido de que su información será tratada con sujeción a los fines establecidos en el referido Aviso de Privacidad.

Consultas, Reclamaciones, y Aclaraciones

Banco Mercantil del Norte S.A. Institución de Banca Múltiple, Grupo Financiero Banorte recibe las consultas, reclamaciones o aclaraciones, a través de su **Unidad Especializada de Atención a Usuarios (UNE)**, ubicada en Av. Paseo de la Reforma 195 Piso 1, Colonia Cuauhtémoc, C.P. 06500, Alcaldía Cuauhtémoc, Ciudad de México, Correo electrónico: une@banorte.com, o al Teléfono: **800 627 2292** así como en cualquiera de sus sucursales. En el caso de no obtener una respuesta satisfactoria o en el caso de requerir consultar y/o comparar información sobre comisiones podrá acudir a la Comisión Nacional para la Protección y Defensa de los Usuarios de Servicios Financieros www.condusef.gob.mx con número telefónico de atención en la Ciudad de México **(55) 5340 9999** y desde el interior de la República el **800 999 8080**.

Referencia de Abreviaturas

ABO	Abono	COM	Comisión	EDO	Estado	O/B	Otro Banco
ATM	Cajero Automático	CONS	Consulta	I.S.R	Impuesto Sobre la Renta	PZO	Plazo
BTE	Banorte	CPA	Compra	I.V.A	Impuesto al Valor Agregado	R.F.C	Registro Federal de Causantes
CAM	Cámara de compensación	CTA	Cuenta	INT	Interés (es)	REV	Reverso
CAP	Capital	DEP	Depósito	INTBC	Interbancaria	S.B.C	Saldo salvo Buen Cobro
CHEQ/CHQ	Cheque	DEV	Devolución	INV	Inversión	VEN	Ventanilla
CLABE	Clave Bancaria Estandarizada	DISP	Disposición/Dispersion	LIQ	Liquidación (Pago)		



Los productos anteriormente descritos se encuentran protegidos por el Instituto para la Protección del Ahorro Bancario (IPAB) hasta por un monto equivalente a 400,000 UDI por cliente, por Institución. Lo anterior de conformidad con las disposiciones legales que regulan a dicho Instituto. Visita la página www.ipab.org.mx

Línea Directa para su empresa:

Ciudad de México: (55) 5140 5640 | Monterrey: (81) 8156 9640 | Guadalajara: (33) 3669 9040 | Resto del país: 800 - DIRECTA (3473282) | Visita nuestra página: www.banorte.com
Banco Mercantil del Norte S.A. Institución de Banca Múltiple Grupo Financiero Banorte, Av. Revolución No. 3000, Colonia La Primavera C.P. 06110, Municipio Monterrey
Nuevo León. RFC: BMR930209927



Monterrey, Nuevo León, a 30 de Septiembre del 2023

Apreciable cliente:

Es nuestro compromiso mantenerlo informado de los cambios y renovaciones que existen en los servicios y contratos que actualmente tiene con Banorte.

Le informamos que a los 30 días naturales posteriores a la fecha de este aviso, se añadirá una declaración para cumplir con la regulación que le es aplicable al Banco en materia de requerimientos de liquidez y sin impacto para Usted.

Para las Dependencias o Entidades de la Administración Pública Federal autorizadas por la Tesorería de la Federación ("TESOFE"), para la apertura de cuentas bancarias, en el contrato se incluye una declaración que cumple con la regulación vigente.

Conozca los cambios antes señalados, incluyendo los contenidos en cláusulas de los Capítulos Sexto, Décimo y Décimo Primero de su contrato, el cual estará actualizado y disponible para su consulta en cualquiera de las sucursales de **Banco Mercantil del Norte, S.A., Institución de Banca Múltiple, Grupo Financiero Banorte (Banorte)** y a través de la página de la CONDUSEF (www.condusef.gob.mx) con el número de Registro de Contratos de Adhesión (RECA): **0351-999-037794/02-02153-0823**.

En caso de no estar de acuerdo con esta modificación, puede terminar el contrato hasta 30 días posteriores a este aviso, sin responsabilidad alguna a su cargo y bajo las condiciones pactadas originalmente, cubriendo previamente en su caso cualquier adeudo existente, en alguna de nuestras sucursales.

Para más información, puede contactarnos en:

Banorte Domicilio: Av. Revolución 3000, Colonia La Primavera C.P. 64830, Monterrey, N.L. Teléfono: (81) 8156-9600 Página de Internet: www.banorte.com	UNE Unidad Especializada de Atención a Usuarios Domicilio: Av. Paseo de la Reforma 195 Piso 1, Colonia Cuauhtémoc, C.P. 06500 Alcaldía Cuauhtémoc, CDMX. Contacto: une@banorte.com Teléfono: 800 627 22 92
---	---

Atentamente

**Banco Mercantil del Norte S.A., Institución Banca Múltiple,
Grupo Financiero Banorte**


Producto operado por Banco Mercantil del Norte, S.A., Institución de Banca Múltiple, Grupo Financiero Banorte. Consulta términos, condiciones, comisiones y requisitos de contratación en www.banorte.com

UNIVERSIDAD TECNOLÓGICA DE CIUDAD ACUÑA
UNIVERSIDAD TECNOLÓGICA DE CIUDAD ACUÑA
AUXILIAR DE CUENTAS CONTABLES COLECTIVAS

Del 1 de Septiembre del 2023 al 30 de Septiembre del 2023

1112105 Bancos Moneda Nacional - Cuentas Bancarias

Cuenta	Concepto	Saldo Inicial	Cargo	Abono	Saldo Final
CB00003	BANCORTE 354024208	219,592.80	750.00	218,844.31	1,458.47
CB00005	BANCORTE 340805413	44,417.98	1,000,260.00	366,888.36	644,791.60
CB00011	BANCORTE 1066315476	210,667.12	557,000.00	668,915.79	70,761.33
CB00014	INBURSA 50056875597	870,034.61	303,321.06	0.00	574,255.67
CB00017	BANCORTE 1174511830	1,022,633.95	511,147.00	1,000,000.00	533,676.95
CB00018	BANCORTE 1174511801	735.22	566,577.00	567,000.00	312.22



TOTAL GENERAL:

52,168,999.58	82,872,766.48
52,168,999.58	82,872,766.48

CONFIRMACIONES BANCARIAS

Muy señores nuestros:

1.- Este formulario contiene datos de la contabilidad

De esta oficina únicamente

De toda la institución

De _____

De _____

2.- Las firmas autorizadas para girar cheques son, según nuestros registros:

Firmas	Nombres	Puede firmar cheques individualmente	Solo puede firmar mancomunadamente
1	Ing. Luis Manuel Navarro Galindo	<input checked="" type="checkbox"/>	<input checked="" type="checkbox"/>
2	_____	<input type="checkbox"/>	<input type="checkbox"/>
3	_____	<input type="checkbox"/>	<input type="checkbox"/>
4	_____	<input type="checkbox"/>	<input type="checkbox"/>

3.- Los saldos que muestran nuestros libros en las fechas indicadas, son los siguientes:

	Num	Moneda	Firmas 1,2,3,4	% Interes	SALDOS AL 30/09/2023	Se Acompaña Edo. De Cta.
Cuenta de cheques	1174511931	PESOS			\$ 312.22	<input checked="" type="checkbox"/>
Cuenta de cheques	1174511930	PESOS			\$ 531,679.85	<input checked="" type="checkbox"/>
Cuenta de cheques	254424068	PESOS			\$ 1,458.47	<input checked="" type="checkbox"/>
Cuenta de cheques	366865413	PESOS			\$ 444,791.60	<input checked="" type="checkbox"/>
Cuenta de cheques	1098319416	PESOS			\$ 28,751.35	<input checked="" type="checkbox"/>
Cuenta de ahorros						<input type="checkbox"/>
Depositos a plazo						<input type="checkbox"/>
Depositos en grta						<input type="checkbox"/>
Otros depósitos						<input type="checkbox"/>

4.- La firma indicada en la referencia tenía a su cargo los saldos siguientes (incluyendo los documentos descontados con nuestro proceso)

Cuentas Deudoras	Fecha de vencimiento	% de interes anual	SALDOS AL 30/09/2023	Se acompaña Edo. De Cta.
Descuentos				<input type="checkbox"/>
Prestamos directos				<input type="checkbox"/>
Prestamos prendarios				<input type="checkbox"/>
Creditos simples en cuenta corriente				<input type="checkbox"/>
Credito refaccionarios				<input type="checkbox"/>
Creditos de habilitacion o avio				<input type="checkbox"/>
Cartera vendida				<input type="checkbox"/>

5.- En nuestras cuentas de orden figuran los saldos siguientes a la misma fecha indicada en el cuadro precedente:

Deudoras por aval				<input type="checkbox"/>
Aperturas de credito				<input type="checkbox"/>
Depositante en valores:	En garantía			<input type="checkbox"/>
	En custodia			<input type="checkbox"/>
	En administracion			<input type="checkbox"/>
Fideicomisos				<input type="checkbox"/>
Remitenos de cobranza				<input type="checkbox"/>

6.- Adicionalmente a la información anterior, manifestamos a ustedes que en nuestros registros aparecen datos relacionados con la firma de referencia, al respecto:



 BANCO MERCANTIL DEL NORTE, S.A.

 FIRMA AUTORIZADA



Estado
de Coahuila

Secretaría de Educación

Universidad Tecnológica de Ciudad Acuña

Ciudad Acuña, Coahuila a 02 de octubre de 2023

UTCA-REC-146-2023

ASUNTO: Confirmación bancaria al 30 de septiembre de 2023

BANORTE
Sucursal Acuña, Coahuila
A quien corresponda:

Se solicita confirmar saldos de cuentas bancarias a nombre de la Universidad Tecnológica de Ciudad Acuña, las cuales tenemos a bien en dicha Institución Bancaria, la información según formulario anexo con los datos al 30 de septiembre de 2023.

Favor de enviar el formulario según sus registros a la fecha citada vía internet Información escaneada a los correos mnavarro@utca.mx y alfonso.avila@utca.mx.

- a). Si la respuesta a alguna(s) de las preguntas es "ninguno", favor de hacerlo constar así.
- b). Si los espacios son insuficientes, favor de indicar los totales y acompañar las relaciones correspondientes.
- c). En relación con las respuestas es de especial interés se anexen los estados y relaciones correspondientes a las cuentas y operaciones señalando con (X) en los párrafos 3, 4 y 5 según corresponda, a la fecha que indican las columnas de la derecha.

Agradeceremos su respuesta a la brevedad a nuestra solicitud dadas las circunstancias de Auditoría Externa y presentación del Informe de Avance de Gestión Financiera del tercer trimestre 2023, al Congreso del Estado.

Sin otro asunto en particular le envío un cordial saludo.

ATENTAMENTE
"SUFRAGIO EFECTIVO, NO REELECCIÓN"

ING. LUIS MANUEL NAVARRO GALINDO
RECTOR

*Recibido
Com. Gu-2 Nov
04-10-2023*

c.c.p. Archivo
AAM



Camino a la Universidad 2175
Col. Jabell Zorra 2175, C.P. 25309
Ciudad Acuña, Coahuila
Tel. (877) 772 9066
<http://utca.mx>

BANORTE FEDERAL 2023
 UNIVERSIDAD TECNOLÓGICA DE CIUDAD ACUÑA
 CALLE CAMINO A LA UNIVERSIDAD 2175

JABALI ZORRA
 ACUÑA COAH. C.P. 26389
 SUCURSAL: 1355 ACUÑA
 TIPO DE ENVÍO: COFREDO



NÚM. DE CLIENTE: 51434094
 RFC: UIC17070112A

DATOS DE SUCURSAL:
 PLAZA: 9068 PLAZA ACUÑA
 DIRECCIÓN: ADOLFO LÓPEZ MATEOS 0000 BENITO JUÁREZ
 TELÉFONO: 7725658

INFORMACIÓN DEL PERÍODO

Período Del 01/Septiembre/2023 al 30/Septiembre/2023
 Fecha de corte 30/Septiembre/2023
 Moneda PESOS

RESUMEN INTEGRAL

Producto	No. de Cuenta	CLABE	Saldo anterior	Saldo al corte
ENLACE GLOBAL PM S/INTERESES	1174511921	072062011745119211	\$735.22	\$312.22
TOTAL			\$735.22	\$312.22

DETALLE DE MOVIMIENTOS ENLACE GLOBAL PM S/INT. *

Saldo inicial del período	\$ 735.22
+ Total de depósitos	\$ 556,577.00
- Total de retiros	\$ 557,000.00
+ Intereses Netos Ganados	\$ 0.00
- Total de comisiones Cobradas / Pagadas	\$ 0.00
- IVA sobre comisiones (10%)	\$ 0.00
- Intereses Cobrados / Pagados	\$ 0.00
Saldo actual	\$ 312.22
Saldo disponible al día*	\$ 312.22

Saldo Promedio

Saldo promedio mínimo	\$ 0.00
En el Período 01 Sep al 30 Sep:	\$ 509.62
Días que comprende el período	30

Tasa de Interés

Tasa Bruta Anual	0.00%
Interés Tasa Bruta Anual	\$ 0.00
Retención de ISR	\$ 0.00
INTERESES NETOS GANADOS	\$ 0.00

Saldo no disponible al día

Depósitos de Cheques S.B.C.	\$0.00
Ret. Garantía líquida	\$
Comisiones pendientes de aplicar	\$0.00
Compras no aplicadas	\$0.00
TOTAL	\$0.00

Saldo pendiente de comisiones

Cheques girados	0
Cheques girados sin comisión	0
Cheques girados con comisión	0
Importe de la comisión	\$ 0.00
Por cheques devueltos	\$ 0.00
Otras comisiones	\$ 0.00

ENLACE GLOBAL PM S/INTERESES
 (Saldo inicial de \$735.22)



DEPOSITOS	\$556,577.00
RETIROS	\$557,000.00
COMISIONES	\$0.00
OTROS CARGOS	\$0.00
SALDO FINAL	\$312.22

DETALLE DE MOVIMIENTOS (PESOS)
Enlace Global PM S/Intereses

FECHA	DESCRIPCIÓN / ESTABLECIMIENTO	MONTO DEL DEPOSITO	MONTO DEL RETIRO	SALDO
31-AGO-23	SALDO ANTERIOR			735.22

Línea Directa para tu empresa:

Ciudad de México: (55) 5140 5610 | Monterrey: (81) 8156 9640 | Guadalajara: (33) 3669 9040 | Resto del país: 800 - DIRECTA (3473282) | Visita nuestra página: www.banorte.com
 Banco Mercantil del Norte S.A. Institución de Banca Múltiple Grupo Financiero Banorte, Av. Revolución No. 3000, Colonia La Primavera C.P.914830, Municipio Monterrey
 Nuevo León, RFC: BNM930209927

DETALLE DE MOVIMIENTOS (PESOS) (CONTINUACIÓN)				
FECHA	DESCRIPCIÓN / ESTABLECIMIENTO	MONTO DEL DEPÓSITO	MONTO DEL RETIRO	SALDO
15-SEP-23	DEPOSITO DE CUENTA DE TERCEROS 0000053732 DE LA CUENTA 1212001766 Pago de la solicitud 55732	556,577.00		557,312.22
15-SEP-23	TRASPASO A CUENTA PROPIA 0015092023 NAJ00000000.00, A LA CUENTA 1096319416 Federal a Gasto Federal AL R.F.C. UYCT1707012A		557,000.00	312.22

**Advertencia: Incumplir sus obligaciones le puede generar comisiones.
El presente estado de cuenta no es un comprobante fiscal.**

La fecha de corte coincide con la fecha de terminación del periodo que se señala en el presente estado de cuenta. Las operaciones efectuadas durante los días no laborales o después de la hora de corte de fin de día serán consideradas en nuestra contabilidad como realizadas en el siguiente día hábil bancario. Usted dispone de 90 días después de la fecha de corte para objetar la información contenida en su estado de cuenta, de no hacerlo se asumirá su conformidad al respecto.

Cuando no reciba su estado de cuenta durante los 20 días siguientes de la fecha de corte, y no haya dado instrucciones para que no se le envíe, favor de solidario en su sucursal.

En el caso de avisos de modificaciones al contrato de adhesión, recuerde que, si así lo decide, tiene derecho a solicitar la cancelación de su cuenta dentro de los 30 días naturales posteriores a la notificación recibida, sin responsabilidad alguna a su cargo cubriendo, en su caso, los adeudos que se hayan generado a la fecha.

Aviso de privacidad

Ponemos a su disposición el Aviso de Privacidad en www.banorte.com en el entendido de que su información será tratada con sujeción a los fines establecidos en el referido Aviso de Privacidad.

Consultas, Reclamaciones, y Aclaraciones

Banco Mercantil del Norte S.A. Institución de Banca Múltiple, Grupo Financiero Banorte recibe las consultas, reclamaciones o aclaraciones, a través de su Unidad Especializada de Atención a Usuarios (UNE), ubicada en Av. Paseo de la Reforma 195 Piso 1, Colonia Cuauhtémoc, C.P. 06500, Alcaldía Cuauhtémoc, Ciudad de México, Correo electrónico: une@banorte.com, o al Teléfono: 800 827 2292 así como en cualquiera de sus sucursales. En el caso de no obtener una respuesta satisfactoria o en el caso de requerir consultar y/o comparar información sobre comisiones podrá acudir a la Comisión Nacional para la Protección y Defensa de los Usuarios de Servicios Financieros www.condusef.gob.mx con número telefónico de atención en la Ciudad de México (55) 5340 0999 y desde el interior de la República el 800 999 8080.

Referencia de Abreviaturas

ABO	Abono	COM	Comisión	EDO	Estado	O/B	Otro Banco
ATM	Cajero Automático	CONS	Consulta	ISR	Impuesto Sobre la Renta	PZO	Plazo
BTE	Banorte	CPH	Compra	I.V.A	Impuesto al Valor Agregado	R.F.C	Registro Federal de Causantes
CAM	Cámara de compensación	CTA	Cuenta	INT	Interés (es)	REV	Reverso
CAP	Capital	DEP	Depósito	INTBC	Interbancaria	S.R.C	Saldo salvo Buen Cobro
CHEQ/CHEQ	Cheque	DEV	Devolución	INV	Inversión	VEN	Ventanilla
CLABE	Clave Bancaria Estandarizada	DISP	Disposición/Dispersion	LIQ	Liquidación (Pago)		



Los productos anteriormente descritos se encuentran protegidos por el Instituto para la Protección del Ahorro Bancario (IPAB) hasta por un monto equivalente a 400,000 UDI por cliente, por institución. Lo anterior de conformidad con las disposiciones legales que regulan a dicho Instituto. Visita la página www.ipab.org.mx

Línea Directa para su empresa:

Ciudad de México: (55) 5140 5640 | Monterrey: (81) 8156 9640 | Guadalajara: (33) 3669 9040 | Resto del país: 800 - DIRECTA (3475262) | Visita nuestra página: www.banorte.com
Banco Mercantil del Norte S.A. Institución de Banca Múltiple Grupo Financiero Banorte, Av. Revolución No. 3000, Colonia La Primavera C.P.064830, Municipio Monterrey
Nuevo León. RFC: BMM930209927

BANORTE ESTATAL 2023
 UNIVERSIDAD TECNOLÓGICA DE CIUDAD ACUÑA
 CALLE CAMINO A LA UNIVERSIDAD 2175

JARALI ZORRA
 ACUÑA COAH. C.P. 26309
 SUCURSAL: 1355 ACUÑA
 TIPO DE ENVÍO: COMBID



NO. DE CLIENTE: 51-434094
 RFC: UTC1707012A

DATOS DE SUCURSAL:
 PLAZA: 986B PLAZA ACUÑA
 DIRECCIÓN: ADOLFO LÓPEZ MATEOS 0000 BENTU JUAREZ
 TELÉFONO: 7725658

INFORMACIÓN DEL PERÍODO

Período Del 01/Septiembre/2023 al 30/Septiembre/2023
 Fecha de corte 30/Septiembre/2023
 Moneda PESOS

RESUMEN INTEGRAL				
Producto	No. de Cuenta	CLABE	Saldo anterior	Saldo al corte
ENLACE GLOBAL PM S/INTERESES	1174511930	072 062 01174511930 5	\$1,022,532.85	\$533,679.85
INVERSION ENLACE NEGOCIOS	1213948435	072 062 01213948435 7	\$0.00	\$0.00
TOTAL			\$1,022,532.85	\$533,679.85

RESUMEN DE CUENTAS ENLACE GLOBAL PM S/INT. INVERSION ENLACE NEGOCIOS

Resumen del período		
Saldo inicial del período	\$ 1,022,532.85	\$0.00
+ Total de depósitos	\$ 511,147.00	\$0.00
- Total de retiros	\$ 1,000,000.00	\$0.00
+ Intereses Netos Ganados	\$ 0.00	\$0.00
- Total de comisiones Cobradas / Pagadas	\$ 0.00	\$0.00
- IVA sobre comisiones (10%)	\$ 0.00	\$0.00
- Intereses Cobrados / Pagados	\$ 0.00	\$0.00
Saldo actual	\$ 533,679.85	\$0.00
Saldo disponible al día*	\$ 533,679.85	\$0.00

Saldo promedio mínimo	\$ 0.00	\$0.00
En el Período 01 Sep al 30 Sep.	\$ 375,876.95	\$0.00
Días que compró el período	30	30

Tasa Bruta Anual	0.00%	0.00%
Interés Tasa Bruta Anual	\$ 0.00	\$0.00
Retención de ISR	\$ 0.00	\$0.00
INTERESES NETOS GANADOS	\$ 0.00	\$0.00

RESUMEN DE CARGOS	
Depósitos de Cheques S.B.C.	\$0.00
Ret. Garantía Líquida	\$
Comisiones pendientes de aplicar	\$0.00
Compras no aplicadas	\$0.00
TOTAL	\$0.00

Resumen de comisiones	
Cheques girados	0
Cheques girados sin comisión	0
Cheques girados con comisión	0
Importe de la comisión	\$ 0.00
Por cheques devueltos	\$ 0.00
Otras comisiones	\$ 0.00

ENLACE GLOBAL PM S/INTERESES
 (Saldo inicial de \$1,022,532.85)



DEPÓSITOS	\$511,147.00
RETIROS	\$1,000,000.00
COMISIONES	\$0.00
OTROS CARGOS	\$0.00
SALDO FINAL	\$533,679.85

Línea Directa para su empresa:

Ciudad de México: (55) 5140 5640 | Monterrey: (81) 8156 9640 | Guadalajara: (33) 3669 9040 | Resto del país: 800 - DIRECTA (3473282) | Visita nuestra página: www.banorte.com
 Banco Mercantil del Norte S.A. Institución de Banca Múltiple Grupo Financiero Banorte, Av. Revolución No. 3000, Colonia La Primavera C.P.64830, Municipio Monterrey
 Nuevo León. RFC: 0N0930209027

DETALLE DE MOVIMIENTOS (PESOS)				
Detalle del PM 5/Intereses				
FECHA	DESCRIPCIÓN / ESTABLECIMIENTO	MONTO DEL DEPOSITO	MONTO DEL RETIRO	SALDO
31-AGO-23	SALDO ANTERIOR			1,022,532.85
07-SEP-23	TRASPASO A CUENTA PROPIA 0000079923 IVA:00000000.00 , A LA CUENTA 0966865413 Estatal a Gasto Estatal AL R.F.C. UYCT1707012A		1,000,000.00	22,532.85
15-SEP-23	DEPOSITO DE CUENTA DE TERCEROS 0000052782 DE LA CUENTA 0829105089 Pago de la solicitud 52782	255,573.50		278,106.35
29-SEP-23	DEPOSITO DE CUENTA DE TERCEROS 0000055486 DE LA CUENTA 0829105089 Pago de la solicitud 55486	255,573.50		533,679.85

INVERSION ENLACE NEGOCIOS				
FECHA	DESCRIPCIÓN / ESTABLECIMIENTO	MONTO DEL DEPOSITO	MONTO DEL RETIRO	SALDO
31-AGO-23	SALDO ANTERIOR			0.00
	SIN MOVIMIENTOS			

OTROS				
Detalle de la Total (GAT)				
NO. DE CUENTA	GAT NOMINAL ¹	GAT REAL ²	(+) INTERESES APLICABLES	(-) TOTAL DE COMISIONES
1213948435	0.00 %	-4.08 %	\$0.00	\$0.00

¹ Antes de impuestos

² La GAT REAL es el rendimiento que obtendría después de descontar la inflación estimada

Advertencia: Incumplir sus obligaciones le puede generar comisiones.
El presente estado de cuenta no es un comprobante fiscal.

La fecha de corte coincide con la fecha de terminación del período que se señala en el presente estado de cuenta. Las operaciones efectuadas durante los días no laborales o después de la hora de corte de fin de día serán consideradas en nuestra contabilidad como realizadas en el siguiente día hábil bancario. Usted dispone de 90 días después de la fecha de corte para objetar la información contenida en su estado de cuenta, de no hacerlo se asumirá su conformidad al respecto.

Cuando no reciba su estado de cuenta durante los 20 días siguientes de la fecha de corte, y no haya dado instrucciones para que no se le envíe, favor de solicitarlo en su sucursal.

En el caso de avisos de modificaciones al contrato de adhesión, recuerde que, si así lo decide, tiene derecho a solicitar la cancelación de su cuenta dentro de los 30 días naturales posteriores a la notificación recibida, sin responsabilidad alguna a su cargo cubriendo, en su caso, los adeudos que se hayan generado a la fecha.

Aviso de privacidad

Ponemos a su disposición el Aviso de Privacidad en www.banorte.com en el entendido de que su información será tratada con sujeción a los fines establecidos en el referido Aviso de Privacidad.

Consultas, Reclamaciones, y Aclaraciones

Banco Mercantil del Norte S.A. Institución de Banca Múltiple, Grupo Financiero Banorte recibe las consultas, reclamaciones o aclaraciones, a través de su Unidad Especializada de Atención a Usuarios (UNE), ubicada en Av. Paseo de la Reforma 195 Piso 1, Colonia Cuauhtémoc, C.P. 06500, Alcaldía Cuauhtémoc, Ciudad de México, Correo electrónico: une@banorte.com, o al Teléfono: 800 627 2292 así como en cualquiera de sus sucursales. En el caso de no obtener una respuesta satisfactoria o en el caso de requerir consultar y/o comparar información sobre comisiones podrá acudir a la Comisión Nacional para la Protección y Defensa de los Usuarios de Servicios Financieros www.condusef.gob.mx con número telefónico de atención en la Ciudad de México (55) 5340 0999 y desde el interior de la República el 800 999 8080.

Línea Directa para su empresa:

Ciudad de México: (55) 5140 5640 | Monterrey: (81) 8156 9640 | Guadalajara: (33) 3669 9040 | Resto del país: 800 - DIRECTA (3473282) | Visite nuestra página: www.banorte.com
Banco Mercantil del Norte S.A. Institución de Banca Múltiple Grupo Financiero Banorte, Av. Revolución No. 3000, Colonia La Primavera C.P.64830, Municipio Monterrey
Nuevo León. RFC: BMMN930209927

Referencia de Abreviaturas

ABO	Abono	COM	Comisión	EDO	Estado	O/B	Otro Banco
ATM	Cajero Automático	CONS	Consulta	LSR	Impuesto Sobre la Renta	PZO	Plazo
BTE	Banorte	CPA	Compra	LVA	Impuesto al Valor Agregado	RFC	Registro Federal de Causantes
CAM	Cámara de compensación	CTA	Cuenta	INT	Interés (es)	REV	Reverso
CAP	Capital	DEP	Depósito	INTBC	Interbancaria	S.B.C	Saldo salvo Buen Cobro
CHEQ/CHQ	Cheque	DEV	Devolución	INV	Inversión	VEN	Ventanilla
CLABE	Clave Bancaria Estandarizada	DISP	Disposición/Dispensión	LIQ	Liquidación (Pago)		



Los productos anteriormente descritos se encuentran protegidos por el Instituto para la Protección del Ahorro Bancario (IPAB) hasta por un monto equivalente a 400,000 UDI por cliente, por institución. Lo anterior de conformidad con las disposiciones legales que regulan a dicho Instituto. Vista la página www.ipab.org.mx

Línea Directa para su empresa:

Ciudad de México: (55) 5140 5640 | Monterrey: (81) 8156 9640 | Guadalajara: (33) 3669 9040 | Resto del país: 800 - DIRECTA (1473282) | Visite nuestra página: www.banorte.com
 Banco Mercantil del Norte S.A. Institución de Banca Múltiple Grupo Financiero Banorte, Av. Revolución No. 3600, Colonia La Primavera C.P. 64010, Municipio Monterrey
 Nuevo León, RFC BWW93020927

RECURSOS PROPIOS
UNIVERSIDAD TECNOLÓGICA DE CIUDAD ACUÑA
CALLE CAMINO A LA UNIVERSIDAD 2175

JADALI ZORRA
ACUÑA, COAH. C.P. 26309
SUCURSAL: 1355 ACUÑA
TIPO DE ENVÍO: CORREO



NO. DE CLIENTE: S1434094
RFC: UYCT7070132A

CARDS DE SUCURSAL:
PLAZA: 9868 PLAZA ACUÑA
DIRECCIÓN: ADOLFO LÓPEZ MATEOS 0000 REVITO JUÁREZ
TELÉFONO: 7725658

INFORMACIÓN DEL PERÍODO

Periodo Del 01/Septiembre/2023 al 30/Septiembre/2023

Fecha de corte 30/Septiembre/2023

Moneda PESOS

Producto	No. de Cuenta	CLABE	Saldo anterior	Saldo al corte
ENLACE GLOBAL PM S/INTERESES	0354424068	072 062 80354424068 7	\$219,692.80	\$1,458.47
INVERSION ENLACE NEGOCIOS	0364117435	072 062 00364117435 5	\$0.00	\$0.00
TOTAL			\$219,692.80	\$1,458.47

DETALLE ENLACE GLOBAL PM S/INT. INVERSION ENLACE NEGOCIOS

Resumen del periodo		
Saldo inicial del periodo	\$ 219,692.80	\$0.00
+ Total de depósitos	\$ 750.00	\$0.00
- Total de retiros	\$ 218,949.53	\$0.00
+ Intereses Netos Ganados	\$ 0.00	\$0.00
- Total de comisiones Cobradas / Pagadas	\$ 30.00	\$0.00
IVA sobre comisiones (16%)	\$ 4.80	\$0.00
- Intereses Cobrados / Pagados	\$ 0.00	\$0.00
Saldo actual	\$ 1,458.47	\$0.00
Saldo disponible al día*	\$ 1,458.47	\$0.00

Saldo promedio mínimo	\$ 0.00	\$0.00
En el Periodo 01 Sep al 30 Sep	\$ 132,557.49	\$0.00
Días que comprende el periodo	30	30

Tasa Bruta Anual	0.00%	0.00%
Interés Tasa Bruta Anual	\$ 0.00	\$0.00
Retención de ISR	\$ 0.00	\$0.00
INTERESES NETOS GANADOS	\$ 0.00	\$0.00

Saldo no disponible al día

Depósitos de Cheques S.B.C.	\$0.00
Ret. Garantía Líquido	\$
Comisiones pendientes de aplicar	\$0.00
Compras no aplicadas	\$0.00
TOTAL	\$0.00

Resumen de comisiones

Cheques girados	0
Cheques girados sin comisión	0
Cheques girados con comisión	0
Importe de la comisión	\$ 0.00
Por cheques devueltos	\$ 0.00
Otras comisiones	\$ 30.00

ENLACE GLOBAL PM S/INTERESES

(Saldo Inicial de \$219,692.80)



DEPÓSITOS	\$ 750.00
RETIROS	\$ 218,949.53
COMISIONES	\$ 30.00
OTROS CARGOS	\$ 4.80
SALDO FINAL	\$ 1,458.47

Línea Directa para su empresa:

Ciudad de México: (55) 5140 5640 | Monterrey: (81) 8156 9640 | Guadalajara: (33) 3669 9040 | Resto del país: 800 - DIRECTA (3473282) | Visita nuestra página: www.banorte.com
Banco Mercantil del Norte S.A. Institución de Banca Múltiple Grupo Financiero Banorte, Av. Revolución No. 3000, Colonia La Primavera C.P. 64830, Municipio Monterrey
Nuevo León. RFC: BAN0930209927

DETALLE DE MOVIMIENTOS (PESOS)				
Ejemplo 01661 (Pm 5/Intereses)				
FECHA	DESCRIPCIÓN / ESTABLECIMIENTO	MONTO DEL DEPOSITO	MONTO DEL RETIRO	SALDO
31-AGO-23	SALDO ANTERIOR			219,692.80
08-SEP-23	COMPRA ORDEN DE PAGO SPEI 1422286 -REFERENCIA CTA/CLABE: 01291400201422286, BEM SPEI BCO:012 BEMEF-INNOVATION GROUP HOSTING MEXICO (DATO NO VERIF POR ESTA INST), 12712237783608162205 CVE RASTRO: 8846APR1202309082513589674 RFC: 03R190684N86 IVA: 00000000000.00 BIVA BANCOMER HORA LIQ: 13:35:58		2,331.60	217,361.20
08-SEP-23	COMISION ORDEN DE PAGO SPEI REFERENCIA: 1422286		5.00	217,356.20
08-SEP-23	I.V.A. ORDEN DE PAGO SPEI REFERENCIA: 1422286		0.80	217,355.40
12-SEP-23	TRASPASO A CUENTA DE TERCEROS 0000120923 IVA:0000000.00, A LA CUENTA: 1122547770 PAGO DE MAESTRIA PERSONAL 00CENITE UTCA AL R.F.C. FES180519W77		12,000.00	205,355.40
12-SEP-23	TRASPASO A CUENTA DE TERCEROS 0000120923 IVA:0000141.84, A LA CUENTA: 0351223596 PAGO DE CAJA CHICA AL R.F.C. CAOG760919TF8		1,852.82	203,502.58
12-SEP-23	TRASPASO A CUENTA DE TERCEROS 0000120923 IVA:0000278.71, A LA CUENTA: 0351223596 PAGO DE CAJA CHICA 128923 AL R.F.C. CAOG760919TF8		2,159.55	201,343.03
12-SEP-23	TRASPASO A CUENTA DE TERCEROS 0000110923 IVA:00002260.93, A LA CUENTA: 1031808570 PAGO DE LA FACT 00141 AL R.F.C. 01E1806227N7		16,391.76	184,951.27
12-SEP-23	TRASPASO A CUENTA DE TERCEROS 0000110923 IVA:00006093.36, A LA CUENTA: 0596539735 PAGO DE LA FACT A5247 AL R.F.C. LACT80307T56		46,176.86	140,774.41
12-SEP-23	COMPRA ORDEN DE PAGO SPEI 0120923 -REFERENCIA CTA/CLABE: 012078001423919292, BEM SPEI BCO:012 BEMEF-SuperGulfeer S A de C (DATO NO VERIF POR ESTA INST), PAGO DE LA FACT ACC41843 CVE RASTRO: 8846APR202309122520315066 RFC: 5GUT20201254 IVA: 00000000150.21 BIVA BANCOMER HORA LIQ: 15:17:52		3,893.20	136,881.21
12-SEP-23	COMISION ORDEN DE PAGO SPEI REFERENCIA: 0120923		5.00	136,876.21
12-SEP-23	I.V.A. ORDEN DE PAGO SPEI REFERENCIA: 0120923		0.80	136,875.41
13-SEP-23	BNET01002309130031534352 SPEI RECIBIDO, BCO:012 BIVA BANCOMER HR LIQ: 12:07:48 DEL CLIENTE NORMA TERESA MARUPO GALINDO DE LA CLABE 012068001471767325 CON RFC MAGN680731PF4 CONCEPRO: BECA ALONDRA REFERENCIA: 0130923 CVE RASTRO BNET01002309130031534352	750.00		137,625.41
15-SEP-23	COMPRA ORDEN DE PAGO SPEI 0150923 -REFERENCIA CTA/CLABE: 04407825600983461, BEM SPEI BCO:044 BEMEF-PERFILES METAL STEEL S A DE C (DATO NO VERIF POR ESTA INST), COTIZACION 126923 CVE RASTRO: 8846APR202309152526871899 RFC: PMS230427U90 IVA: 00000000000.00 SCOTIA BANK HORA LIQ: 11:50:33		9,541.18	128,084.23
15-SEP-23	COMISION ORDEN DE PAGO SPEI REFERENCIA: 0150923		5.00	128,079.23
15-SEP-23	I.V.A. ORDEN DE PAGO SPEI REFERENCIA: 0150923		0.80	128,078.43
19-SEP-23	COMPRA ORDEN DE PAGO SPEI 0190923 -REFERENCIA CTA/CLABE: 01258000465485001, BEM SPEI BCO:012 BEMEF-SEMEX SA DE C (DATO NO VERIF POR ESTA INST), PAGO DE COTIZACION 014607 CVE RASTRO: 8846APR202309192534356312 RFC: SEM680801193 IVA: 00000006545.60 BIVA BANCOMER HORA LIQ: 10:35:53		47,455.60	80,622.83
19-SEP-23	COMISION ORDEN DE PAGO SPEI REFERENCIA: 0190923		5.00	80,617.83
19-SEP-23	I.V.A. ORDEN DE PAGO SPEI REFERENCIA: 0190923		0.80	80,617.03
21-SEP-23	TRASPASO A CUENTA DE TERCEROS 0000210923 IVA:00001519.20, A LA CUENTA: 0068024206 COTIZACION UTCA 150923 AL R.F.C. CRE020101LD7		20,589.20	60,107.83
25-SEP-23	COMPRA ORDEN DE PAGO SPEI 0290923 -REFERENCIA CTA/CLABE: 012078001102644813, BEM SPEI BCO:012 BEMEF-Gobierno del Estado de Coahuila (DATO NO VERIF POR ESTA INST), 34 medicion de seguridad CVE RASTRO: 8846APR1202309292554473417 RFC: GEC890714068 IVA: 00000000000.00 BIVA BANCOMER HORA LIQ: 14:02:02		6,800.00	53,307.83
25-SEP-23	COMISION ORDEN DE PAGO SPEI REFERENCIA: 0290923		5.00	53,302.83
25-SEP-23	I.V.A. ORDEN DE PAGO SPEI REFERENCIA: 0290923		0.80	53,302.03
25-SEP-23	CARGO POR PAGO CONCENTRACION BEM IMPUESTOS VARIO 2377013390836257284 AL RFC SAT105424F93 BAS 8846327280420006414 FAC 064414		41,998.00	11,304.03
29-SEP-23	TRASPASO A CUENTA DE TERCEROS 0000290923 IVA:00000388.00, A LA CUENTA: 0351223596 PAGO DE CAJA CHICA AL R.F.C. CAOG760919TF8		3,710.00	7,594.03
29-SEP-23	TRASPASO A CUENTA DE TERCEROS 0000290923 IVA:00000191.03, A LA CUENTA: 0351223596 PAGO DE CAJA CHICA 190923 AL R.F.C. CAOG760919TF8		2,579.76	5,014.27
29-SEP-23	COMPRA ORDEN DE PAGO SPEI 0290923 -REFERENCIA CTA/CLABE: 012062001651138488, BEM SPEI BCO:012 BEMEF-Perfiles y Materiales de Acero (DATO NO VERIF POR ESTA INST), PAGO DE FACT 153750 CVE RASTRO: 8846APR2202309292555230209 RFC: PMA960308L17 IVA: 00000000262.96 BIVA BANCOMER HORA LIQ: 16:30:44		3,550.00	1,464.27

Línea Directa para su empresa:

Ciudad de México: (55) 5140 5640 | Monterrey: (81) 8156 9640 | Guadalajara: (33) 3669 9040 | Resto del país: 800 - DIRECTA (3473282) | Visita nuestra página: www.banorte.com
 Banco Mercantil del Noroeste S.A. Institución de Banca Múltiple Grupo Financiero Banorte, Av. Revolución No. 3000, Colonia La Primavera C.P.64830, Municipio Monterrey
 Nuevo León. RFC BMMN930209927

DETALLE DE MOVIMIENTOS (PESOS) (CONTINUACIÓN)				
OPERACIONES				
FECHA	DESCRIPCIÓN / ESTABLECIMIENTO	MONTO DEL DEPOSITO	MONTO DEL RETIRO	SALDO
29-SEP-23	COMISION ORDEN DE PAGO SPEI REFERENCIA: 0290923		5.00	1,459.27
29-SEP-23	I.V.A. ORDEN DE PAGO SPEI REFERENCIA: 0290923		0.80	1,458.47
INVERSIONES EN ENLACE DE PAGOS				
FECHA	DESCRIPCIÓN / ESTABLECIMIENTO	MONTO DEL DEPOSITO	MONTO DEL RETIRO	SALDO
31-AGO-23	SALDO ANTERIOR			0.00
SIN MOVIMIENTOS				
OTROS Y				
Rendimiento Anual Total (GAT)				
NO. DE CUENTA	GAT NOMINAL ¹	GAT REAL ¹	(+) INTERESES APLICABLES	(-) TOTAL DE COMISIONES
0364117435	0.00 %	-4.08 %	\$0.00	\$0.00

¹ Antes de impuestos

¹ La GAT REAL es el rendimiento que obtendría después de descontar la inflación estimada

Advertencia: Incumplir sus obligaciones le puede generar comisiones.
El presente estado de cuenta no es un comprobante fiscal.

La fecha de corte coincide con la fecha de terminación del período que se señala en el presente estado de cuenta. Las operaciones efectuadas durante los días no laborales o después de la hora de corte de fin de día serán consideradas en nuestra contabilidad como realizadas en el siguiente día hábil bancario. Usted dispone de 90 días después de la fecha de corte para objetar la información contenida en su estado de cuenta, de no hacerlo se asumirá su conformidad al respecto.

Cuando no reciba su estado de cuenta durante los 20 días siguientes de la fecha de corte, y no haya dado instrucciones para que no se le envíe, favor de solidarlo en su sucursal.

En el caso de avisos de modificaciones al contrato de adhesión, recuerde que, si así lo decide, tiene derecho a solicitar la cancelación de su cuenta dentro de los 30 días naturales posteriores a la notificación recibida, sin responsabilidad alguna a su cargo cubriendo, en su caso, los adeudos que se hayan generado a la fecha.

Aviso de privacidad

Ponemos a su disposición el Aviso de Privacidad en www.banorte.com en el entendido de que su información será tratada con sujeción a los fines establecidos en el referido Aviso de Privacidad.

Consultas, Reclamaciones, y Aclaraciones

Banco Mercantil del Norte S.A. Institución de Banca Múltiple, Grupo Financiero Banorte recibe las consultas, reclamaciones o aclaraciones, a través de su Unidad Especializada de Atención a Usuarios (UNE), ubicada en Av. Paseo de la Reforma 195 Piso 1, Colonia Cuauhtémoc, C.P. 06500, Alcaldía Cuauhtémoc, Ciudad de México, Correo electrónico: une@banorte.com, o al Teléfono: 800 627 2292 así como en cualquiera de sus sucursales. En el caso de no obtener una respuesta satisfactoria o en el caso de requerir consultar y/o comparar información sobre comisiones podrá acudir a la Comisión Nacional para la Protección y Defensa de los Usuarios de Servicios Financieros www.condusef.gob.mx con número telefónico de atención en la Ciudad de México (55) 5340 0999 y desde el interior de la República el 800 999 8080.

Referencia de Abreviaturas

ABO	Abono	CDM	Comisión	EDO	Estado	D/B	Otro Banco
ATM	Cajero Automático	CDNS	Consulta	ISR	Impuesto Sobre la Renta	PZO	Plazo
BTE	Banorte	CPA	Compra	I.V.A.	Impuesto al Valor Agregado	R.F.C.	Registro Federal de Contribuyentes
CAM	Cámara de compensación	CTA	Cuenta	INT	Interés (es)	REV	Reverso
CAP	Capital	DEP	Depósito	INTBC	Interbancaria	S.B.C.	Saldo salvo Buen Cobro
CHEQ/CHQ	Cheque	DEV	Devolución	INV	Inversión	VEN	Ventanilla
CLABE	Código Bancario Estandarizado	DISP	Disposición/Dispersion	LIQ	Liquidación (Pago)		

Línea Directa para su empresa:

Ciudad de México: (55) 5140 5640 | Monterrey: (81) 8156 9640 | Guadalajara: (33) 3659 9040 | Resto del país: 800 - DIRECTA (3473282) | Visita nuestra página: www.banorte.com
Banco Mercantil del Norte S.A. Institución de Banca Múltiple Grupo Financiero Banorte, Av. Revolución No. 3000, Colonia La Primavera C.P. 56130, Municipio Monterrey
Nuevo León, RFC BMM930209927

RECURSOS ESTATALES 2
UNIVERSIDAD TECNOLÓGICA DE CIUDAD ACUÑA
CALLE CAMINO A LA UNIVERSIDAD 2175

JABALI ZORRA
ACUÑA COAH. C.P. 26300
SUCURSAL: 1355 ACUÑA
TIPO DE ENVÍO: CORREO



NO. DE CLIENTE: 51434094
RFC: UTCL70701J2A

DATOS DE SUCURSAL:
PLAZA: 9868 PLAZA ACUÑA
DIRECCIÓN: ADOLFO LÓPEZ MATEOS 0000 BEMTO JUAREZ
TELÉFONO: 7725658

INFORMACIÓN DEL PERÍODO

Período: Del 01/Septiembre/2023 al 30/Septiembre/2023

Fecha de corte: 30/Septiembre/2023

Moneda: PESOS

Producto	No. de Cuenta	CLABE	Saldo anterior	Saldo al corte
ENLACE NEGOCIOS AVANZADA	0366805413	07206200366805413 3	\$44,417.96	\$644,791.60
INVERSION ENLACE NEGOCIOS	1000362745	07206201000362745 9	\$0.00	\$0.00
TOTAL			\$44,417.96	\$644,791.60

Resumen de saldos

Detalle	ENLACE NEGOCIOS AVANZADA	INVERSION ENLACE NEGOCIOS
Saldo Inicial del periodo	\$ 44,417.96	\$ 0.00
+ Total de depósitos	\$ 1,000,260.00	\$ 0.00
- Total de retiros	\$ 399,771.52	\$ 0.00
+ Intereses Netos Ganados	\$ 0.00	\$ 0.00
- Total de comisiones Cobradas / Pagadas	\$ 99.00	\$ 0.00
- IVA sobre comisiones (16%)	\$ 15.84	\$ 0.00
- Intereses Cobrados / Pagados	\$ 0.00	\$ 0.00
Saldo actual	\$ 644,791.60	\$ 0.00
Saldo disponible al día*	\$ 644,791.60	\$ 0.00

Saldo promedio		
Saldo promedio mínimo	\$ 0.00	\$ 0.00
En el Periodo 01 Sep al 30 Sep:	\$ 596,234.69	\$ 0.00
Días que comprende el periodo	30	30

Tasa Bruta Anual	0.00%	0.00%
Interés Tasa Bruta Anual	\$ 0.00	\$ 0.00
Retención de ISR	\$ 0.00	\$ 0.00
INTERESES NETOS GANADOS	\$ 0.00	\$ 0.00

Saldo no disponible al día

Depósitos de Cheques S.B.C.	\$ 0.00
Ret. Garantía Líquida	\$
Comisiones pendientes de aplicar	\$ 0.00
Compras no aplicadas	\$ 0.00
TOTAL	\$ 0.00

Resumen de comisiones

Cheques girados	0
Cheques girados sin comisión	0
Cheques girados con comisión	0
Importe de la comisión	\$ 0.00
Por cheques de vuelta	\$ 0.00
Otras comisiones	\$ 99.00

ENLACE NEGOCIOS AVANZADA
(Saldo Inicial de \$44,417.96)



DEPOSITOS	\$1,000,260.00
RETIROS	\$399,771.52
COMISIONES	\$99.00
OTROS CARGOS	\$15.84
SALDO FINAL	\$644,791.60

Línea Directa para su empresa:

Ciudad de México: (55) 5140 5640 | Monterrey: (81) 8156 9640 | Guadalajara: (33) 3669 9040 | Resto del país: 800 - DIRECTA (1473282) | Visita nuestra página: www.banorte.com
Banco Mercantil del Norte S.A. Institución de Banca Múltiple Grupo Financiero Banorte, Av. Revolución No. 3000, Colonia La Primavera C.P. 64830, Municipio Monterrey
Nuevo León, RFC: BANW3302092Z

DETALLE DE MOVIMIENTOS (PESOS)				
Enlace Negocios Avanzada				
FECHA	DESCRIPCIÓN / ESTABLECIMIENTO	MONTO DEL DEPOSITO	MONTO DEL RETIRO	SALDO
31-AGO-23	SALDO ANTERIOR			61,417.96
07-SEP-23	CARGO POR PAGO CONCENTRACION BEM AGUA MUNICIPAL 20100228004 AL RFC SAA031108R49 RAS 88463250199172032256 FAC 832236		937.00	63,400.96
07-SEP-23	DEPOSITO DE CUENTA PROPIA 0000070923, DE LA CUENTA 1174511930 Estatal a Gasto Estatal	1,300,000.00		1,043,400.96
08-SEP-23	Deposito en efectivo en cajera Banorte. Te depositaron \$260.00 MON a la tarjeta **0000 de UNIVERSIDAD TECNOLOGICA DE CIUDAD ACU A en el cajero de SUC ACU A 4, BOULEVARD ADOLFO LOPEZ MATE, ACU A a las 14:03 hrs. -N12398	260.00		1,043,740.96
08-SEP-23	COMPRA ORDEN DE PAGO SPEI		11,528.46	1,032,212.50
11-SEP-23	TRASPASO A CUENTA DE TERCEROS 0000110023 IVA:00002275.27, A LA CUENTA: 0558025366 PAGO DE VINCULOS #16 AL R.F.C. MAGLE31008DW7		17,937.88	1,014,274.62
12-SEP-23	TRASPASO A CUENTA DE TERCEROS 0000120923 IVA:00000202.74, A LA CUENTA: 0519057103 PAGO DE FACT 7061 7068 7074 AL R.F.C. CAAM6006118G7		2,737.02	1,011,537.60
12-SEP-23	TRASPASO A CUENTA DE TERCEROS 0000110923 IVA:00005554.17, A LA CUENTA: 0424379267 PAGO DE FACT 1740 AL R.F.C. SPY150223E96		48,267.74	971,269.84
12-SEP-23	TRASPASO A CUENTA DE TERCEROS 0000110923 IVA:00000080.00, A LA CUENTA: 0135450462 PAGO DE FACT MB896 AL R.F.C. OPC000113T33		6,380.00	964,889.84
12-SEP-23	TRASPASO A CUENTA DE TERCEROS 0000110923 IVA:00000509.33, A LA CUENTA: 1136792670 PAGO DE FACT PSAP6378 AL R.F.C. PAC210706E41		6,876.00	958,013.84
12-SEP-23	COMPRA ORDEN DE PAGO SPEI 0110923 -REFERENCIA CTR/CLABE: 049075193047058746, BEM SPEI BCO:044 BENEF:Auto Servicios de Plodias Negra (DATO NO VERIF POR ESTA INST), PAGO DE FACT KAC0477 CVE BASTRO: 8846APR202309122520115069 RFC: ASP991118MS8 IVA: 600900000017.60 SOTIABANK HORA UID: 15:17:52		237.60	957,776.24
12-SEP-23	RETIRO DEP. ELECTRONICO DE LA EMISORA: 18534		248,761.34	709,014.90
12-SEP-23	COBRO COMISION 18534 092023		99.00	708,915.90
12-SEP-23	I.V.A.		15.84	708,896.06
15-SEP-23	TRASPASO A CUENTA DE TERCEROS 0000150923 IVA:00005393.07, A LA CUENTA: 0066034763 150923 AL R.F.C. EHC921108DIA		39,092.46	669,803.60
15-SEP-23	PAGO REFERENCIADO 513902625823 Impuesto Deposito Referenciada		43.00	669,760.60
15-SEP-23	CARGO POR PAGO CONCENTRACION BEM RECALIDADACION ISN 0277005351736131247 AL RFC SAT100424F93 RAS 88463258622558044071 FAC 064471		20,405.00	649,355.60
20-SEP-23	CARGO POR PAGO CONCENTRACION BEM TELEFONOS DE ME 87710797468 AL RFC TME8403158T6 RAS 88463263079797001310 FAC 001310		971.00	648,384.60
20-SEP-23	CARGO POR PAGO CONCENTRACION BEM TELEFONOS DE ME 87777290662 AL RFC TME8403158T6 RAS 8846326309980001310 FAC 001310		3,593.00	644,791.60
INVERSION EN NEGOCIOS				
FECHA	DESCRIPCIÓN / ESTABLECIMIENTO	MONTO DEL DEPOSITO	MONTO DEL RETIRO	SALDO
31-AGO-23	SALDO ANTERIOR			0.00
	SIN MOVIMIENTOS			0.00
GAT REAL				
Ganancia Real Total (%)				
NO. DE CUENTA	GAT NOMINAL ¹	GAT REAL ²	(+) INTERESES APLICABLES	(-) TOTAL DE COMISIONES
1000362745	0.00 %	-4.08 %	\$0.00	\$0.00

¹ Antes de Impuestos

² La GAT REAL es el rendimiento que obtendría después de descontar la inflación estimada

Advertencia: Incumplir sus obligaciones le puede generar comisiones.

El presente estado de cuenta no es un comprobante fiscal.

Línea Directa para su empresa:

Ciudad de México: (55) 5140 3640 | Monterrey: (81) 8156 0640 | Guadalajara: (33) 3669 9040 | Resto del país: 800 - DIRECTA (3473282) | Visita nuestra página: www.banorte.com
 Banco Mercantil del Norte S.A. Institución de Banca Múltiple Grupo Financiero Banorte, Av. Revolución No. 3000, Colonia La Primavera C.P. 54830, Municipio Monterrey
 Nuevo León. RFC: BANNT30209927

La fecha de corte coincide con la fecha de terminación del periodo que se señala en el presente estado de cuenta. Las operaciones efectuadas durante los días no laborales o después de la hora de corte de fin de día serán consideradas en nuestra contabilidad como realizadas en el siguiente día hábil bancario. Usted dispone de 90 días después de la fecha de corte para objetar la información contenida en su estado de cuenta, de no hacerlo se asumirá su conformidad al respecto.

Quando no reciba su estado de cuenta durante los 20 días siguientes de la fecha de corte, y no haya dado instrucciones para que no se le envíe, favor de solicitarlo en su sucursal.

En el caso de avisos de modificaciones al contrato de adhesión, recuerde que, si así lo decide, tiene derecho a solicitar la cancelación de su cuenta dentro de los 30 días naturales posteriores a la notificación recibida, sin responsabilidad alguna a su cargo cubriendo, en su caso, los adeudos que se hayan generado a la fecha.

Aviso de privacidad

Putemos a su disposición el Aviso de Privacidad en www.banorte.com en el entendido de que su información será tratada con sujeción a los fines establecidos en el referido Aviso de Privacidad.

Consultas, Reclamaciones, y Aclaraciones

Banco Mercantil del Norte S.A. Institución de Banca Múltiple, Grupo Financiero Banorte recibe las consultas, reclamaciones o aclaraciones, a través de su Unidad Especializada de Atención a Usuarios (UNE), ubicada en Av. Paseo de la Reforma 195 Piso 1, Colonia Cuauhtémoc, C.P. 06500, Alcaldía Cuauhtémoc, Ciudad de México, Correo electrónico: une@banorte.com, o al Teléfono: 800 627 2292 así como en cualquiera de sus sucursales. En el caso de no obtener una respuesta satisfactoria o en el caso de requerir consultar y/o comparar información sobre comisiones podrá acudir a la Comisión Nacional para la Protección y Defensa de los Usuarios de Servicios Financieros www.condusef.gob.mx con número telefónico de atención en la Ciudad de México (55) 5340 0999 y desde el interior de la República el 800 599 0080.

Referencia de Abreviaturas

ABO	Abono	COM	Comisión	EDO	Estado	O/B	Otro Banco
ATM	Cajero Automático	CONS	Consulta	I.S.R	Impuesto Sobre la Renta	PZO	Plazo
BTE	Banorte	CPA	Compra	I.V.A	Impuesto al Valor Agregado	R.F.C	Registro Federal de Causantes
CAM	Cámara de compensación	CTA	Cuenta	INT	Interés (es)	REV	Reverso
CAP	Capital	DEP	Depósito	INTBC	Interbancaria	S.B.C	Saldo salvo Buen Cobro
CHEQ/CHQ	Cheque	DEV	Devolución	INV	Inversión	VEN	Ventanilla
CLABE	Clave Bancaria Estandarizada	DISP	Disposición/Dispersión	LIQ	Liquidación (Pago)		



Los productos anteriormente descritos se encuentran protegidos por el Instituto para la Protección del Ahorro Bancario (IPAB) hasta por un monto equivalente a 400,000 UDI por cliente, por Institución. Lo anterior de conformidad con las disposiciones legales que regulan a dicho Instituto. Visite la página www.ipab.org.mx

Línea Directa para su empresa:

Ciudad de México: (55) 5140 5640 | Monterrey: (81) 8156 9640 | Guadalajara: (33) 3669 9040 | Resto del país: 800 - DIRECTA (3473282) | Visite nuestra página: www.banorte.com
 Banco Mercantil del Norte S.A. Institución de Banca Múltiple Grupo Financiero Banorte, Av. Revolución No. 3000, Colonia La Primavera C.P.64230, Municipio Monterrey
 Nuevo León, RFC: BMM930209927

COMPROBANTE FISCAL DIGITAL

ENLACE NEGOCIOS AVANZADA

Folio Fiscal: 165DFB7A-07FF-4FAE-888C-4FD79716E8EA
 No de Serie del Certificado del SAT: 00001000000507237013
 No de Serie del Certificado del Emisor: 00001000000504876057
 Fecha y hora de certificación: 2023-10-01T12:36:07
 Lugar y fecha de elaboración: 64830 2023-09-30
 Forma de pago: 03-Transferencia electrónica de fondos

Sello Digital del CFDI:

VT3vM6j7OjPzP1MwFFEFMTfAL27rOun4lccseQG8vPLI9McLbZ982eLZazjg6ZMGfoOHxTQbjAkcxPCwRH0WJ3eONvu3f2H9oEJjgsxmjPXybZ
 IGXzK2CtAmX/uKJrMdTupL1tuvwGPBssvET5P9zER8zmKvIT1ExEY3V7ekCKYQkjRuYuYUfaLXJgMy337IR7jLo2YNedDIDVbslxZaNXeq/OTydlJ9X
 tfpzCn4HIR77sx5T5IOvfugx/LtMZOh3+8NysfhIVY+nMbZ4lxCqInoJdAJ0q4a4Quinz7Sx8jNXvAFwBszrblyyutboyro5Ajs+xdFNjdlLht/w==

Sello del SAT:

Uf/u1X7D7kUmFTgKwfnjCz9tLw1y3LdrYjCpxkPcuwExQZxll+3QZi0dYoYb/Lal2jeZPDZGMmleL0ZJAU7jujnQNQUp/Yh2IE6FvpRIU4TveV3n
 quillUmfqFPbeVerogOkjps+YV58PQGtkyA7II4f53rtbgsZGdCvgNvLEDIA4VD9zV0/9ummp8BdS822sn5CKuc2aWxalERNn8Gsm6oHTMukB
 XylSyqQDdDl3uqXeKK4VvRCslnkDvIM7T5aq4Accw5Nuu8XaY9HlxWZCtQqRyURhoWUuYllybVvMKgyqZQ/55mb4IIByqZsJ6AroIKh8Q86B/z
 cdUFzw==



Cadena original del complemento de certificación:

||T.1|165DFB7A-07FF-4FAE-888C-4FD79716E8EA|2023-10-01T12:36:07|DCD090706E42||VT3vM6j7OjPzP1MwFFEFMTfAL27rOun4lccseQG8vPLI9McLbZ982eLZazjg6ZMGfoOHxTQbjAkcxPCwRH0WJ3eONvu3f2H9oEJjgsxmjPXybZIGXzK2CtAmX/uKJrMdTupL1tuvwGPBssvET5P9zER8zmKvIT1ExEY3V7ekCKYQkjRuYuYUfaLXJgMy337IR7jLo2YNedDIDVbslxZaNXeq/OTydlJ9XtfpzCn4HIR77sx5T5IOvfugx/LtMZOh3+8NysfhIVY+nMbZ4lxCqInoJdAJ0q4a4Quinz7Sx8jNXvAFwBszrblyyutboyro5Ajs+xdFNjdlLht/w==|00001000000507237013||

Versión CFDI: 4.0

Importe Total: CIENTO CATORCE PESOS 84/100 M.N.

Unidad de Medida: E48-Unidad de servicio

Método de Pago: PUE-Pago en una sola exhibición

Lugar de Expedición: 64830

Régimen Fiscal: 601-General de Ley Personas Morales

Código Postal del Receptor: 26309

Régimen Fiscal del Receptor: 601-General de Ley Personas Morales

Uso del CFDI: G03-Gastos en general

Este documento es una representación impresa de un CFDI

Línea Directa para su empresa:

Ciudad de México: (55) 5140 5640 | Monterrey: (81) 8156 9640 | Guadalajara: (33) 3665 9040 | Resto del país: 800 - DIRECTA (3473262) | Visita nuestra página: www.banorte.com
 Banco Mercantil del Norte S.A. Institución de Banca Múltiple Grupo Financiero Banorte, Av. Revolución No. 3006, Colonia La Primavera C.P.4830, Municipio Monterrey
 Nuevo León. RFC BMMN30209927

GASTO FEDERAL
 UNIVERSIDAD TECNOLÓGICA DE CIUDAD ACUÑA
 CALLE CAMINO A LA UNIVERSIDAD 2175

JABALI ZORRA
 ACUÑA COAH. C.P. 26309
 SUCURSAL: 1355 ACUÑA
 TIPO DE ENVÍO: CORREO



NO. DE CLIENTE: 51434094
 RFC: UTC1700112A

DIRECCIÓN DE SUCURSAL:
 PLAZA: 9068 PLAZA ACUÑA
 DIRECCIÓN: ADOLFO LÓPEZ MATEOS 0000 BENITO JUÁREZ
 TELÉFONO: 7725658

INFORMACIÓN DEL PERÍODO

Período Del 01/Septiembre/2023 al 30/Septiembre/2023

Fecha de corte 30/Septiembre/2023

Moneda PESOS

RESUMEN INTEGRAL

Producto	No. de Cuenta	CLABE	Saldo anterior	Saldo al corte
ENLACE GLOBAL PM S/INTERESES	1096319416	07206201096319416 1	\$210,667.12	\$70,751.33
INVERSION ENLACE NEGOCIOS	1118393813	07206201118393813 5	\$0.00	\$0.00
TOTAL			\$210,667.12	\$70,751.33

ENLACE GLOBAL PM S/INTERESES

Resumen del período		
Saldo inicial del período	\$ 210,667.12	\$0.00
+ Total de depósitos	\$ 557,000.00	\$0.00
- Total de retiros	\$ 606,800.95	\$0.00
+ Intereses Netos Ganados	\$ 0.00	\$0.00
- Total de comisiones Cobradas / Pagadas	\$ 99.00	\$0.00
- IVA sobre comisiones (16%)	\$ 15.84	\$0.00
- Intereses Cobrados / Pagados	\$ 0.00	\$0.00
Saldo actual	\$ 70,751.33	\$0.00
Saldo disponible al día*	\$ 70,751.33	\$0.00

Saldo promedio		
Saldo promedio mínimo	\$ 0.00	\$0.00
En el Período 01 Sep al 30 Sep:	\$ 210,291.68	\$0.00
Días que comprende el período	30	30

Tasa Bruta Anual		
Tasa Bruta Anual	0.00%	0.00%
Interés Tasa Bruta Anual	\$ 0.00	\$0.00
Retención de ISR	\$ 0.00	\$0.00
INTERESES NETOS GANADOS	\$ 0.00	\$0.00

Saldo de comisiones pagadas		
Depósitos de Cheques S.A.C.	\$0.00	
Ret. Garantía Líquida	\$	
Comisiones pendientes de aplicar	\$0.00	
Compras no aplicadas	\$0.00	
TOTAL	\$0.00	

Resumen de comisiones		
Cheques girados	0	
Cheques girados sin comisión	0	
Cheques girados con comisión	0	
Importe de la comisión	\$ 0.00	
Por cheques devueltos	\$ 0.00	
Otras comisiones	\$ 99.00	

ENLACE GLOBAL PM S/INTERESES
 (Saldo inicial de \$210,667.12)



DEPOSITOS	\$557,000.00
RETIROS	\$606,800.95
COMISIONES	\$99.00
OTROS CARGOS	\$15.84
SALDO FINAL	\$70,751.33

Línea Directa para su empresa:

Ciudad de México: (55) 5140 5640 | Monterrey: (81) 8156 9640 | Guadalajara: (33) 3669 9040 | Resto del país: 800 - DIRECTA (3473282) | Visita nuestra página: www.banorte.com
 Banco Mexicano del Norte S.A. Institución de Banca Múltiple Grupo Financiero Banorte, Av. Revolución No. 3900, Colonia La Primavera C.P. 64830, Municipio Monterrey
 Nuevo León, RFC: BAN193020927

DETALLE DE MOVIMIENTOS (DEPOSITOS)				
Enlace Global PM S/Intereses				
FECHA	DESCRIPCIÓN / ESTABLECIMIENTO	MONTO DEL DEPOSITO	MONTO DEL RETIRO	SALDO
31-AGO-23	SALDO ANTERIOR			218,667.12
07-SEP-23	CARGO POR PAGO CONCENTRACION BOM COMISION FEDERA 000000000135919050131923091300004653972 AL RFC CSS160330CP7 PAS 88463250019723088924 FAC 088924		65,397.00	145,270.12
15-SEP-23	DEPOSITO DE CUENTA PROPIA 0815092023 , DE LA CUENTA 1174511921 Federal a Gasto Federal	557,000.00		702,270.12
15-SEP-23	PAGO DE IDC-IMSS ALTA: ADU20C854C30260282547300420070466680041AR0000EJOM1827 ID PAGO: A18184801012023083113163 TOTAL: 80000002-G18434 RASTREG: 000000398		243,894.38	458,375.74
15-SEP-23	PAGO REFERENCIADO 513902525823 Impuesto Deposito Referenciado		137,573.00	320,802.74
26-SEP-23	RETIRO DEP. ELECTRONICO DE LA EMISORA : 18534		249,936.57	70,866.17
26-SEP-23	COBRO COMISION 18534 092823		99.00	70,767.17
26-SEP-23	LVA		15.84	70,751.33
DETALLE DE MOVIMIENTOS (RETIROS)				
FECHA	DESCRIPCIÓN / ESTABLECIMIENTO	MONTO DEL DEPOSITO	MONTO DEL RETIRO	SALDO
31-AGO-23	SALDO ANTERIOR			0.00
SIN MOVIMIENTOS				
OTROS*				
NO. DE CUENTA	GAT NOMINAL ¹	GAT REAL ²	(+) INTERESES APLICABLES	(-) TOTAL DE COMISIONES
1118393813	0.00 %	-4.08 %	50.00	50.00

* Antes de Impuestos

¹ La GAT REAL es el rendimiento que obtendría después de descontar la inflación estimada

Advertencia: Incumplir sus obligaciones le puede generar comisiones.
El presente estado de cuenta no es un comprobante fiscal.

La fecha de corte coincide con la fecha de terminación del periodo que se señala en el presente estado de cuenta. Las operaciones efectuadas durante los días no laborales o después de la hora de corte de fin de día serán consideradas en nuestra contabilidad como realizadas en el siguiente día hábil bancario. Usted dispone de 90 días después de la fecha de corte para objetar la información contenida en su estado de cuenta, de no hacerlo se asumirá su conformidad al respecto.

Quando no reciba su estado de cuenta durante los 20 días siguientes de la fecha de corte, y no haya dado instrucciones para que no se le envíe, favor de solicitarlo en su sucursal.

En el caso de avisos de modificaciones al contrato de adhesión, recuerde que, si así lo decide, tiene derecho a solicitar la cancelación de su cuenta dentro de los 30 días naturales posteriores a la notificación recibida, sin responsabilidad alguna a su cargo cubriendo, en su caso, los adeudos que se hayan generado a la fecha.

Aviso de privacidad

Ponemos a su disposición el Aviso de Privacidad en www.banorte.com en el entendido de que su información será tratada con sujeción a los fines establecidos en el referido Aviso de Privacidad.

Consultas, Reclamaciones, y Aclaraciones

Banco Mercantil del Norte S.A. Institución de Banca Múltiple, Grupo Financiero Banorte recibe las consultas, reclamaciones o aclaraciones, a través de su Unidad Especializada de Atención a Usuarios (UNE), ubicada en Av. Paseo de la Reforma 195 Piso 1, Colonia Cuauhtémoc, C.P. 06500, Alcaldía Cuauhtémoc, Ciudad de México, Correo electrónico: une@banorte.com, o al Teléfono: 800 627 2292 así como en cualquiera de sus sucursales. En el caso de no obtener una respuesta satisfactoria o en el caso de requerir consultar y/o comparar información sobre comisiones podrá acudir a la Comisión Nacional para la Protección y Defensa de los Usuarios de Servicios Financieros www.condusef.gob.mx con número telefónico de atención en la Ciudad de México (55) 5340 0999 y desde el interior de la República al 800 999 8080.

Línea Directa para su empresa:

Ciudad de México: (55) 5140 5640 | Monterrey: (81) 8156 9640 | Guadalajara: (33) 3669 9040 | Resto del país: 800 - DIRECTA (3473282) | Visita nuestra página: www.banorte.com
Banco Mercantil del Norte S.A. Institución de Banca Múltiple Grupo Financiero Banorte, Av. Revolución No. 3000, Colonia La Primavera C. P. 64130, Municipio Monterrey
Nuevo León. RFC BMMR30209927

Referencia de Abreviaturas

ABO	Abono	COM	Comisión	EIO	Estado	C/B	Otro Banco
ATM	Cajero Automático	CORS	Consulta	I.S.R	Impuesto Sobre la Renta	PZO	Plazo
BTE	Banorte	CPA	Compra	I.VA	Impuesto al Valor Agregado	R.F.C	Registro Federal de Contribuyentes
CAM	Cámara de compensación	CTA	Cuenta	INT	Interés (es)	REV	Reverso
CAP	Capital	DEP	Depósito	INTBC	Interbancaria	S.B.C	Saldo salvo Buen Cabro
CHEQ/CHQ	Cheque	DEV	Devolución	INV	Inversión	VEN	Ventanilla
CLABE	Clave Bancaria Estandarizada	DISP	Disposición/Dispersión	LIQ	Liquidación (Pago)		



Los productos anteriormente descritos se encuentran protegidos por el Instituto para la Protección del Ahorro Bancario (IPAB) hasta por un monto equivalente a 400,000 UDI por cliente, por institución. Lo anterior de conformidad con las disposiciones legales que regulan a dicho Instituto. Visita la página www.ipab.org.mx

COMPROBANTE FISCAL DIGITAL Y
TRANSFERENCIA DE FONDOS SIN INTERESES

Folio Fiscal: 2877B1B8-1768-4552-A3F4-754F54DC4687

No de Serie del Certificado del SAT: 00001000000507237013

No de Serie del Certificado del Emisor: 00001000000504876057

Fecha y hora de certificación: 2023-10-01T11:40:17

Lugar y fecha de elaboración: 64830 2023-09-30

Forma de pago: 03-Transferencia electrónica de fondos

Sello Digital del CFDI:

dkzMOtKVTV3gGzrzRcpWIGp3w4TqG02+Or/19+LT0ik1MUJScwrgTevHd9gZeYkrqOKLT/GKulpYBEI0hmza46+ZyFE+Xhvf1bu6RFgeICj+xsKUsAtcWWJqpuQqcB4xCC22sSKrf287byJgUhqENHnXoQxwrPrylqNLeFd7+HVa0LBlA7ZeJ3i7dM7kHtW6Rak/NDUI1rSeG7luQHj2eU0Cy+AI3rTxRcTTY50mhW4eRihDor2x+8Oicw1568PD0FeI/JtTshYslhRWYycDda16eUKfbb495aK2b8eSp6/BJPF3cb4MI0hPIAURqVzI9Hi6wFpyTXXI+BvC6X0ibBQ==

Sello del SAT:

J7pJzKQF6eS15f3BAHmng05oVtHwAojb3kvAkDYBANVPsxHAGWUyBr2ZcMiGzx5cc8VYMOxU7Rr8oqegY2I2FRsyhSpz4UrpUQC1F+o/RwGH HidEVoH7T5xmugXMDJJDu/QxbUgXkRrGrZYEJ4Ad14Xe9Qfm3J3s4UxKk7mbVLk0iR0tt/DJCMTgTKymVa4f80WdrHtwg0Xrc/90HJy8qzT/ZJ hll96+Cm87M3FCd9OelDhXClvP00mA/NINEAIDOUKPCj3G69V/GjBqXodIZH7INBjyAQeexoZ2Rfwczcx5XVsWaclMdvuXvRLIEDv9B705hicFsfV9 pVtroXryQ==


Cadena original del complemento de certificación:

||1.1|2877B1B8-1768-4552-A3F4-754F54DC4687|2023-10-01T11:40:17|DCD090706E42||dkzMOtKVTV3gGzrzRcpWIGp3w4TqG02+Or/19+LT0ik1MUJScwrgTevHd9gZeYkrqOKLT/GKulpYBEI0hmza46+ZyFE+Xhvf1bu6RFgeICj+xsKUsAtcWWJqpuQqcB4xCC22sSKrf287byJgUhqENHnXoQxwrPrylqNLeFd7+HVa0LBlA7ZeJ3i7dM7kHtW6Rak/NDUI1rSeG7luQHj2eU0Cy+AI3rTxRcTTY50mhW4eRihDor2x+8Oicw1568PD0FeI/JtTshYslhRWYycDda16eUKfbb495aK2b8eSp6/BJPF3cb4MI0hPIAURqVzI9Hi6wFpyTXXI+BvC6X0ibBQ==|00001000000507237013||

Versión CFDI: 4.0

Importe Total: CIENTO CATORCE PESOS 84/100 M.N.

Unidad de Medida: E48-Unidad de servicio

Método de Pago: PUE-Pago en una sola exhibición

Lugar de Expedición: 64830

Régimen Fiscal: 601-General de Ley Personas Morales

Código Postal del Receptor: 26309

Régimen Fiscal del Receptor: 601-General de Ley Personas Morales

Uso del CFDI: G03-Gastos en general

Este documento es una representación impresa de un CFDI

Línea Directa para su empresa:

Ciudad de México: (55) 5140 5640 | Monterrey: (81) 8156 9640 | Guadalajara: (33) 3669 9040 | Resto del país: 800 - DIRECTA | 34732821 | Visita nuestra página: www.banorte.com
 Banco Mercantil del Norte S.A. Institución de Banca Múltiple Grupo Financiero Banorte, Av. Revolución No. 3000, Colonia La Primavera, C.P.64630, Municipio Monterrey
 Nuevo León. RFC: BNR930209027



México, D. F. a 04 de octubre de 2023

A quien Corresponda

Por medio del presente proporcionamos a usted la información que obra en nuestros archivos referente a la cuenta de cheques aperturada en esta institución el día 29/01/2021

Nombre o Razón Social	UNIVERSIDAD TECNOLOGICA DE CIUDAD ACUÁA
RFC	UTC170701J2A
Domicilio	Calle CAMINO A LA UNIVERSIDAD No. 2175 Col. JABALI ZORRA C.P. 28309 ACRUPADOR, COAHUILA DE ZARAGOZA
Número de Cuenta	50058879597
Clabe Interbancaria	030062500588795970
Saldo de la Cuenta	\$1,025,555.67
Saldo Promedio de la Cuenta (3 últimos meses)	\$593,291.95

Así mismo confirmamos que la cuenta se encuentra activa y ha mantenido un buen manejo y no presenta adeudo alguno a la fecha.

Se extiende la presente a petición del titular de la cuenta.

Sin más por el momento, quedo de usted para aclarar cualquier duda al respecto.

ERICK HERNANDEZ TISCAREÑO
COAHUILA CIUDAD ACUÑA

SERGIO SOSA PEREZ
SUBD. AUDITORIA CONTROL FINANCIERO

Av. Insurgentes Sur 3500, Col. Peña Pobre C.P. 14060 Ciudad de México
Tel. 5447 8000 ó 01 800 90 90000 www.inbursa.com



UNIVERSIDAD TECNOLÓGICA DE CIUDAD ACUÑA
CAMINO A LA UNIVERSIDAD 2175
JABALI ZORRA ACUÑA
COAHUILA DE ZARAGOZA, MEX
26309 153870-M

ESTADO DE CUENTA

Cliente Inbursa: 41131557
RFC: UTC170701J2A



Centro de Atención
Telefónica Inbursa

Ciudad de México y Área Metropolitana
55 5447 8000
toda en Cuero 800 90 90000

www.inbursa.com

Cuentaefe Empresarial

RESUMEN DE SALDOS

CUENTA	50058879597	SUCURSAL	CD ACUÑA
CLABE	036062500588795970	MONEDA	MXN PESO MEXICANO
PERIODO	Del 01 Sep 2023 al 30 Sep 2023	FECHA DE CORTE	30 Sep 2023

SALDO ANTERIOR	670,934.61	DIAS DEL PERIODO	30	GAT	NO APLICA
ABONOS	303,421.81	TASA BRUTA	5.5387%	RENDIMIENTOS	3,771.81
CARGOS	100.75	TASA NETA	5.3907%	COMISIONES EFECTIVAMENTE COBRADAS EN EL PERIODO	0.00
SALDO ACTUAL	974,255.67	I.S.R.	0.1500%		
SALDO PROMEDIO	817,196.28				

DETALLE DE MOVIMIENTOS

FECHA	REFERENCIA	CONCEPTO	CARGOS	ABONOS	SALDO
SEP 01		BALANCE INICIAL			670,934.61
SEP 01	2713754785	DEPOSITO SPEI KENNIA ROJAS SANDOVAL HSBC 021062064538307092 10923 Transferencia SPEI CLAVE DE RASTREO HSBC355518		800.00	671,734.61
SEP 01	2713868211	DEPOSITO EN CUENTA EFECTIVO 1,400.00 DEP		1,400.00	673,134.61
SEP 01	2713868211	DEPOSITO EN CUENTA EFECTIVO 19,000.00 DEP		19,000.00	692,134.61
SEP 01	2713868211	DEPOSITO EN CUENTA EFECTIVO 3,000.00 DEP		3,000.00	695,134.61

- Tasas expresadas en términos anuales.
- A partir de la fecha de fin de período, tendrá 90 días para solicitar la reclamación correspondiente.
- En caso de robo o extravío de tarjeta, repórtela de inmediato al Centro de Atención a Clientes de Banco Inbursa.
- Le recordamos que Banco Inbursa no solicita actualizaciones de datos por medio de Internet.
- Rendimientos: Es el interés efectivo depositado en el período.



FECHA	REFERENCIA	CONCEPTO	CARGOS	ABONOS	SALDO
SEP 01	2713925692	DEPOSITO SPEI EDUARDO JAVIER RODRIGUEZ COPADO SANTANDER 014062606280742118 4701207 CUATRIMESTRE 1 VICTOR ADRIAN HDZ CLAVE DE RASTREO 2023090140014BMQW0020434217860		1,500.00	696,634.61
SEP 04	2717172504	DEPOSITO EFECTIVO CORRESPONSAL Edison 1235 Monterrey NL MX		1,500.00	698,134.61
SEP 04	2717225815	DEPOSITO SPEI SERGIO,HERNANDEZ/HERNANDEZ BANAMEX 002580904709880954 40923 Transferencia Interbancaria CLAVE DE RASTREO 085909207880324734		1,500.00	699,634.61
SEP 05	2717406537	DEPOSITO EFECTIVO CORRESPONSAL Edison 1235 Monterrey NL MX		1,500.00	701,134.61
SEP 05	2717691157	DEPOSITO SPEI TANIA REYES RAMIREZ BANCOPPEL 13706104777156435 7491837 Tania reyes ramirez CLAVE DE RASTREO 50116435TRANSBPI7491837B		1,500.00	702,634.61
SEP 05	2717691761	DEPOSITO SPEI HAZIVE PEREZ VAZQUEZ BBVA MEXICO 012072015665015881 509230 Hazive perez CLAVE DE RASTREO MBAND1002309050054714022		1,500.00	704,134.61
SEP 06	2718610049	DEPOSITO EFECTIVO CORRESPONSAL Edison 1235 Monterrey NL MX		900.00	705,034.61
SEP 06	2718700588	DEPOSITO EN CUENTA EFECTIVO 3,800.00 DEP		3,800.00	708,834.61
SEP 06	2718700588	DEPOSITO EN CUENTA EFECTIVO 12,750.00 DEP		12,750.00	721,584.61
SEP 06	2718700588	DEPOSITO EN CUENTA EFECTIVO 12,900.00 DEP		12,900.00	734,484.61
SEP 06	2718700588	DEPOSITO EN CUENTA EFECTIVO 1,500.00 DEP		1,500.00	735,984.61
SEP 06	2718700588	DEPOSITO EN CUENTA EFECTIVO 1,500.00 DEP		1,500.00	737,484.61
SEP 07	2720014095	DEPOSITO SPEI JAROPAMEX SA DE CV BANORTE 072062003668653655 100159 BECAS PTA1 JPMX JORGE VILLARREAL CLAVE DE RASTREO 8846APRI202309072511668249		1,500.00	738,984.61
SEP 08	2720855576	DEPOSITO SPEI SAUL ANGEL VARGAS GUTIERREZ HSBC 021062065867218181 80923 Pago de título Saul Vargas 170230 CLAVE DE RASTREO HSBC283152		3,800.00	742,784.61
SEP 08	2720891169	DEPOSITO SPEI HERNANDEZ ANAYA NANCY IXMOCANE SCOTIABANK 044062194018128583 80923 Inscricion Leyda Viviana Avalos Hernand CLAVE DE RASTREO 2023090840044836L0000252947084		1,200.00	743,984.61
SEP 08	2721118150	DEPOSITO EN CUENTA EFECTIVO 800.00		800.00	744,784.61
SEP 08	2721119075	DEPOSITO EN CUENTA EFECTIVO 11,250.00		11,250.00	756,034.61

BIN:744



UNIVERSIDAD TECNOLÓGICA DE CIUDAD ACUÑA
CAMINO A LA UNIVERSIDAD 2175
JABALI ZORRA ACUÑA
COAHUILA DE ZARAGOZA, MEX
26309 153872-M

ESTADO DE CUENTA

Cliente Inbursa: 41131557
RFC: UTC170701J2A

FECHA	REFERENCIA	CONCEPTO	CARGOS	ABONOS	SALDO
SEP 08	2721120226	DEPOSITO EN CUENTA EFECTIVO 7,600.00		7,600.00	763,634.61
SEP 08	2721121059	DEPOSITO EN CUENTA EFECTIVO 2,700.00		2,700.00	766,334.61
SEP 08	2721122428	DEPOSITO EN CUENTA EFECTIVO 10,100.00		10,100.00	776,434.61
SEP 11	2723511116	DEPOSITO EFECTIVO CORRESPONSAL Edison 1235 Montanrey NL MX		1,500.00	777,934.61
SEP 11	2723530569	DEPOSITO SPEI GABRIELA GUADALUPE MANDUJANO TORRES HSBC 021062065846225056 110923 Transferencia SPEI CLAVE DE RASTREO HSBC849231		50.00	777,884.61
SEP 11	2723658542	DEPOSITO SPEI MARTINEZ CERDA LUCERO LIZBETH AZTECA 127062013068669595 150484 Examen ITEP CLAVE DE RASTREO 2309110106666630711		400.00	778,384.61
SEP 12	2724577380	DEPOSITO EN CUENTA EFECTIVO 2,700.00 DEP		2,700.00	781,084.61
SEP 12	2724577380	DEPOSITO EN CUENTA EFECTIVO 20,400.00 DEP		20,400.00	801,484.61
SEP 13	2725781394	DEPOSITO SPEI ERICK IVAN VILLANY GOMEZ STP 646016206887654643 2228515 Pago Cuatrimestre CLAVE DE RASTREO CPO63531047741		1,500.00	802,984.61
SEP 14	2726460633	DEPOSITO SPEI GONZALEZ SANDOVAL ZAHIRA ELIZA SCOTIABANK 044062256046927322 140923 Transferencia a utca CLAVE DE RASTREO 2023091440044B36L0000253856790		1,700.00	804,684.61
SEP 14	2727005258	DEPOSITO SPEI ROBERTO LOPEZ GARCIA BBVA MEXICO 012062015002773783 1409230 Titulo Ing CLAVE DE RASTREO MBAN01002309150080710940		1,800.00	807,484.61
SEP 18	2730394233	DEPOSITO EN CUENTA EFECTIVO 2,000.00		2,000.00	809,484.61
SEP 18	2730395317	DEPOSITO EN CUENTA EFECTIVO 8,100.00		8,100.00	818,584.61
SEP 18	2730396449	DEPOSITO EN CUENTA EFECTIVO 17,100.00		17,100.00	835,684.61
SEP 18	2730397453	DEPOSITO EN CUENTA EFECTIVO 3,750.00		3,750.00	838,934.61
SEP 18	2730398894	DEPOSITO EN CUENTA EFECTIVO 7,600.00		7,600.00	846,534.61
SEP 18	2730399823	DEPOSITO EN CUENTA EFECTIVO 8,700.00		8,700.00	855,234.61



001:744



FECHA	REFERENCIA	CONCEPTO	CARGOS	ABONOS	SALDO
SEP 18	2730401027	DEPOSITO EN CUENTA EFECTIVO 3,800.00		3,800.00	859,034.61
SEP 19	2731300257	DEPOSITO EN CUENTA EFECTIVO 1,950.00		1,950.00	860,984.61
SEP 19	2731301633	DEPOSITO EN CUENTA EFECTIVO 3,800.00		3,800.00	864,784.61
SEP 19	2731302704	DEPOSITO EN CUENTA EFECTIVO 1,200.00		1,200.00	865,984.61
SEP 21	2732899684	DEPOSITO SPEI JULIA GUADALUPE HERNANDEZ FUENTES BBVA MEXICO 012062012541313393 2109230 Martín Arturo Hernandez Fuentes CLAVE DE RASTREO MBAN01002109210099690571		1,500.00	867,484.61
SEP 21	2732997595	DEPOSITO EN CUENTA EFECTIVO 1,500.00 DEP		1,500.00	868,984.61
SEP 21	2732998677	DEPOSITO EN CUENTA EFECTIVO 3,700.00 DEP		3,700.00	872,684.61
SEP 21	2732999464	DEPOSITO EN CUENTA EFECTIVO 1,500.00 DEP		1,500.00	874,184.61
SEP 21	2733199749	DEPOSITO SPEI SAUL ANGEL VARGAS GUTIERREZ HSBC 021062065867218181 210923 ITEP CLAVE DE RASTREO HSBC330578		400.00	874,584.61
SEP 26	2737730925	DEPOSITO EN CUENTA EFECTIVO 7,600.00 DEP		7,600.00	882,184.61
SEP 26	2737732148	DEPOSITO EN CUENTA EFECTIVO 1,200.00 DEP		1,200.00	883,384.61
SEP 26	2737732997	DEPOSITO EN CUENTA EFECTIVO 2,700.00 DEP		2,700.00	886,084.61
SEP 26	2737994016	DEPOSITO SPEI LAURA ABIGAIL LUEVANO GARCIA BBVA MEXICO 012180015107120058 2609230 ITEP CLAVE DE RASTREO MBAN01002309270064581669		200.00	886,284.61
SEP 27	2738838353	DEPOSITO SPEI MARIO ALBERTO FLORES ROMO BANORTE 072062004171365921 230927 Pago Titulo Ximena Marian Flores Leos CLAVE DE RASTREO 3843CP02202309272549263514		1,800.00	890,084.61
SEP 28	2739327750	DEPOSITO SPEI TOTER DE MEXICO S DE RL DE CV BANORTE 072062010372633349 280923 TOTER MEXICO CLAVE DE RASTREO 8846APR2202309282550383873		28,600.00	918,684.61
SEP 28	2739949970	DEPOSITO SPEI TERESA BEATRIZ ARIZPE CHIO BANORTE 072062002234583011 230928 Cuatrimestre 9A Logística Oscar I Valdez CLAVE DE RASTREO 3843CP05202309282551587004		1,500.00	920,184.61
SEP 29	2740584999	DEPOSITO EN CUENTA EFECTIVO 22,800.00		22,800.00	942,984.61
SEP 29	2740585539	DEPOSITO EN CUENTA EFECTIVO 19,000.00		19,000.00	961,984.61

BIB-744



ESTADO DE CUENTA

Cliente Inbursa: 41131557

RFC: UTC170701J2A

UNIVERSIDAD TECNOLÓGICA DE CIUDAD ACUÑA
CAMINO A LA UNIVERSIDAD 2175
JABALI ZORRA ACUÑA
COAHUILA DE ZARAGOZA, MEX
26309 153874-M

FECHA	REFERENCIA	CONCEPTO	CARGOS	ABONOS	SALDO
SEP 29	2740585930	DEPOSITO EN CUENTA EFECTIVO 3,000.00		3,000.00	964,984.61
SEP 29	2740586313	DEPOSITO EN CUENTA EFECTIVO 1,600.00		1,600.00	966,584.61
SEP 29	2741340685	DEPOSITO SPEI WENDY EDITH GARCIA ALVARADO BANORTE 072580012347197248 230929 Pago de Dep Wendy Garcia CLAVE DE RASTREO 3843CP05202309292555383070		200.00	966,784.61
SEP 29	2741386891	DEPOSITO SPEI JOSE CARLOS GARCIA CANO BANORTE 072062004172691827 230929 PAGO DE TITULO INGENIERIA CLAVE DE RASTREO 3843CP05202309292555566961		3,800.00	970,584.61
SEP 30	2743047511	INTERESES GANADOS		3,771.81	974,356.42
SEP 30	2743047511	ISR RETENIDO	100.75		974,255.67

Si desea recibir pagos a través de transferencias bancarias electrónicas de fondos interbancarios, deberá hacer del conocimiento de la persona que le enviará el o los pagos respectivos, el número de cuenta que a continuación se indica: 036062500588795970 así como el nombre de este Banco. El nombre del beneficiario en una transferencia enviada es un dato no verificado por esta Institución. Clave de rastreo. Sirve para identificar una orden de transferencia.





Tipo Comprobante: Ingreso Versión: 4.0

Lugar de expedición: Código Postal 26200

Expedido en: AVREFORMA ESQ GUERRERO 114 CENTRO PLAZA MA ISABELCD ACUÑA ACUÑA 26200 MEXICO
COAHUILA DE ZARAGOZA

Receptor(Denominación o Razón Social en Régimen de Cajero): UNIVERSIDAD TECNOLOGICA DE CIUDAD ACUÑA

Régimen Fiscal Receptor: 603 Personas Morales con Fines no Lucrativos Domicilio Fiscal Receptor: C.P.26309

Uso del CFDI: 603 Gastos en general. Serie y Folio: SEP73627 50058879597

Método de Pago: PUE Pago en una sola exhibición Folio Fiscal(UUID): 0a71425e-f6da-47a9-8ccd-e5cd10a1ec9e

Forma de pago: 03 Transferencia electrónica de fondos Fecha de expedición del CFDI: 2023-10-03T13:00:05

Clave de unidad de medida: E48 Unidad de Servicio Fecha y hora de Certificación: 2023-10-03T03:26:02

Clave de Productos y Servicios: 84121500 Instituciones Bancarias Número de Serie del Certificado del Emisor: 00001000000505637074

Exportación: 01 No aplica Número de Certificado del SAT: 00001000000505750848

R.F.C. del proveedor de certificación: AUR100128NN3

Sello digital del emisor

pV5NFIRv8YiaSVYppWuGQkwgn6e8CLKkUxuSBULMHgwOuL/2YnW2Nxpj52w74flqabWmWKedonqzVvRTTumBNp1GQaQpo85eYkQ25/
H8F5zQI35ka7Zlh3oaxFW6npd2QUWZHL002IKWq8V4UKPDEFkUMWxqEjncPM5eMj/yTqRHkWiE032CuM/Zu5EzXHd8Nul80D0IF
bdawYQ9aq4AUAnazP0pnLx89b3gQ8/FjQ9x1bHwZzsa+ZFzhCODLUPk87QyFNFSkzFhm74JlqHdDNOAWggy/TE5d7cTgb25DwKnY
DS2q7khHFTL5vTYa8ER22Mc3A==

Sello digital del SAT

KVx8VTRvGJyKJi5Ww/LIDEFp0CccZq5IAVBKka4v/Nj0QXZjQicYV5/arRn4hyLeevZR883WskJQY3gAZlr35zwhBBwcbQ+mv
H3N3kH8c530av8PaiNpDOOA1Ev/KwOKYa5h9ZBv2X/GcXyKKA36UA7QHYN50bDeUkBaSCfEGzr9Ooeb4m7XXBaFvgKnlPXDDP5v4A
qBkay7whh06rFv8Pbq7dEa9aw/e0L.YjqiNoChjz7NQ/hf9nqiaj222L913Tq6axPk617qZa8Bulw2U0BaSQv12Xzpw4+Fx8
4BwCs6Td70qgA/bMwNL7un54PA==

Cadena original del complemento de certificación digital del SAT

111.110a71425e-f6da-47a9-8ccd-e5cd10a1ec9e|2023-10-03T03:26:02|AUR100128NN3|pV5NFIRv8YiaSVYppWuGQkwgn6e8
CLKkUxuSBULMHgwOuL/2YnW2Nxpj52w74flqabWmWKedonqzVvRTTumBNp1GQaQpo85eYkQ25/H8F5zQI35ka7Zlh3oaxFW6npd
2QUWZHL002IKWq8V4UKPDEFkUMWxqEjncPM5eMj/yTqRHkWiE032CuM/Zu5EzXHd8Nul80D0IFbdawYQ9aq4AUAnazP0pnLx89b3gQ8
/FjQ9x1bHwZzsa+ZFzhCODLUPk87QyFNFSkzFhm74JlqHdDNOAWggy/TE5d7cTgb25DwKnYD92q7khHFTL5vTYa8ER22Mc3A==
1000010000000505750848||

Este documento es una representación impresa de un CFDI.
Para más a su disposición el archivo XML correspondiente a este documento a través de www.inbursa.com
o solicitarlo a través de nuestro Call Center.



Se puede este CFDI para los efectos a que se refiere la regla 2.7.1.20 de la Resolución miscelánea vigente, en los términos del Apéndice 7 Preguntas y Respuestas sobre el Anexo 20 versión 3.3 de la Guía de llenado de los comprobantes fiscales digitales por Internet.

Objeto Impuesto	Concepto	Ingreso	Descuento	Valor neto
01	No objeto de impuesto	Servicios de facturación	0.01	0.00

RESUMEN GRAFICO DE SALDOS Y MOVIMIENTOS DEL PERIODO



894.744

ESTADO DE CUENTA

Cliente Inbursa: 41131557

RFC: UTC170701J2A

CONSULTAS Y RECLAMACIONES

Para cualquier solicitud, aclaración o reclamación derivada de los cargos señalados en el estado de cuenta, podrá, dentro del plazo de 90 (noventa) días naturales siguientes contados a partir de la fecha de corte, o en su caso, de la realización de la operación o del servicio (art. 23 Ley de Transparencia y Ordenamiento de los Servicios Financieros), presentar una solicitud de aclaración en cualquier sucursal de Banco Inbursa, S.A., Institución de Banca Múltiple, Grupo Financiero Inbursa ("Banco"), o cualquier otro medio con el que el Banco pueda comprobar fehacientemente la entrega de la solicitud.

Para cualquier consulta podrá contactarnos de lunes a domingo de 7:00 a 20:00 hrs en los teléfonos:

- 55 54 478000 o Del Interior de la República 800 90 90000

Banco Inbursa, S.A., Institución de Banca Múltiple, Grupo Financiero Inbursa ("Banco") recibe las consultas, reclamaciones o aclaraciones, en su Unidad Especializada de Atención a Usuarios, ubicada en:

- Insurgentes Sur # 3500, Col. Peña Pobre, Municipio Tlalpan, C.P.14060, de lunes a viernes de 8:30 a 17:30 hrs.
- Correo electrónico: uniesp@inbursa.com,
- Vía telefónica: 55 52 38 06 49 y 800 849 1000.

Así como en cualquiera de sus Sucursales u Oficinas.

En caso de no obtener una respuesta satisfactoria, podrá acudir a la Comisión Nacional para la Protección y Defensa de los Usuarios de Servicios Financieros, (CONDUSEF), en:

- Insurgentes Sur 762, Colonia del Valle, Municipio Benito Juárez, C.P. 03100 México, Ciudad de México.
- comunicándose al Tel. 55 53400999 o Del Interior de la República 800 999 80 80
- Página web www.condusef.gob.mx.

GLOSARIO DE ABREVIATURAS

ATM	AUTOMATIC TELLER MACHINE	IDE	IMPUESTO DEPOSITO EFECTIVO
BCA	BANCA	IMP	IMPUESTOS
BCOS	BANCOS	INV	INVERSION
COM	COMISION	ISR	IMPUESTO SOBRE LA RENTA
CR	CENTRO DE REPARTO	IVA	IMPUESTO AL VALOR AGREGADO
CTA	CUENTA	M.N.	MONEDA NACIONAL
CTAS	CUENTAS	MOV	MOVIMIENTO
DEBIT	DEBITO	MOVS	MOVIMIENTOS
DLS	DOLARES	RFC	REGISTRO FEDERAL DE CONTRIBUYENTES
DLS	DOLARES	SAT	SERVICIO DE ADMINISTRACION TRIBUTARIA
DOMI	DOMICILIACION	SBC	SALVO BUEN COBRO
EDO	ESTADO	SPEI	SISTEMA DE PAGOS ELECTRONICOS INTERBANCARIOS
EDO DE CTA	ESTADO DE CUENTA	TEF	TRANSFERENCIA ELECTRONICA DE FONDOS
EMP	EMPRESARIAL	SPM	SALDO PROMEDIO MENSUAL
GAT	GANANCIA ANUAL TOTAL	UUID	UNIVERSALLY UNIQUE IDENTIFIER
UDI	UNIDADES DE INVERSION	XML	EXTENSIBLE MARKUP LANGUAGE
CFDI	COMPROBANTE FISCAL DIGITAL A TRAVES DE INTERNET	CLABE	CLAVE BASICA ESTANDARIZADA
GN	GAT NOMINAL	GR	GAT REAL
CP	CÓDIGO POSTAL	MXN	PESO MEXICANO
PAC	PROVEEDOR AUTORIZADO DE CERTIFICACIÓN	SA	SOCIEDAD ANÓNIMA
CV	CAPITAL VARIABLE		



El producto descrito se encuentra protegido por el Instituto para la Protección al Ahorro Bancario (IPAB) hasta por un monto equivalente de 400 mil Unidades de Inversión (UDI) por cliente e Institución, lo anterior de conformidad con las disposiciones legales que regula dicho Instituto www.ipab.org.mx

RECOMENDACIONES

Por su seguridad, para evitar una posible clonación de su tarjeta de débito en cajeros automáticos, le recomendamos cubrir con su mano el teclado mientras ingresa su NIP y acudir preferentemente a cajeros de Banco Inbursa.

Incumplir sus obligaciones le pueden generar comisiones e intereses moratorios.

**INFORMACIÓN ADICIONAL
IX.- EL ACUSE DE RECEPCIÓN
CORRESPONDIENTE A LA CARGA DEL
INFORME DE AVANCE DE GESTIÓN
FINANCIERA DEL TERCER TRIMESTRE DEL
EJERCICIO 2023**



Ente Público: Universidad Tecnológica de Ciudad Acuna

Periodo: 3er Trimestre 2023

Tipo de Acuse: Normal

Fecha de recepción: 2023/10/27

Hora de recepción: 12:18:43

La Auditoría Superior del Estado de Coahuila, se da por enterada de la recepción de la información digital presentada por el ente público, por tal motivo no se le exime la responsabilidad de presentarla de forma impresa.

Información Requerida	Cumple/Incumple
1.1 Estado de Situación Financiera	✓
1.2 Estado de Actividades Trimestral	✓
1.3 Estado de Actividades	✓
1.4 Estado de Variación en la Hacienda Pública Trimestral	✓
1.5 Estado de Variación en la Hacienda Pública	✓
1.6 Estado de Cambios en la Situación Financiera Trimestral	✓
1.7 Estado de Cambios en la Situación Financiera	✓
1.8 Estado de Flujos de Efectivo Trimestral	✓
1.9 Estado de Flujos de Efectivo	✓
1.10 Estado Analítico del Activo Trimestral	✓
1.11 Estado Analítico del Activo	✓
1.12 Estado Analítico de la Deuda y Otros Pasivos Trimestral	✓
1.13 Estado Analítico de la Deuda y Otros Pasivos	✓
1.14 Informe sobre Pasivos Contingentes	✓
1.15 Notas de Desglose a los Estados Financieros	✓
1.16 Notas de Memoria	✓
1.17 Notas de Gestión Administrativa a los Estados Financieros	✓
1.18 Balanza de Comprobación Trimestral	✓
1.19 Balanza de Comprobación	✓
1.20 Dictamen de Auditoría Independiente	✓
2.1 Estado Analítico de Ingresos - CE	✓



Información Requerida	Cumple/Incumple
2.2 Estado Analítico de Ingresos - CFF	✓
2.3 Estado Analítico de Ingresos - CRI	✓
2.4 Estado Analítico del Ejercicio del Presupuesto de Egresos - CA	✓
2.5 Estado Analítico del Ejercicio del Presupuesto de Egresos - CE	✓
2.6 Estado Analítico del Ejercicio del Presupuesto de Egresos - COG	✓
2.7 Estado Analítico del Ejercicio del Presupuesto de Egresos - CF	✓
2.8 Endeudamiento Neto	✓
2.9 Intereses de la Deuda	✓
2.10 Indicadores de Postura Fiscal (Flujo de Fondos)	✓
3.1 Gasto por Categoría Programática	✓
3.2 Programas y Proyectos de Inversión	✓
3.3 La relación de sus programas presupuestarios con sus respectivos indicadores para resultados	✓
3.4 El cumplimiento de los objetivos proyectados en los programas	✓
3.5 Los Resultados de la Evaluación del Desempeño	✓
4.1 Relación de bienes muebles que componen su patrimonio	✓
4.2 Relación de bienes inmuebles que componen su patrimonio	✓
4.3 Reporte de Esquemas Bursátiles y Coberturas Financieras	✓
4.4 Formato del Ejercicio y Destino del Gasto Federalizado y Reintegros	✓
4.5 Informe de Proyectos de Asociaciones Público - Privadas (APP)	✓
4.6 El IAGF en archivo digital en formato PDF	✓
5.1 Estado de Situación Financiera Detallado - LDF	✓
5.2 Informe Analítico de la Deuda Pública y Otros Pasivos - LDF	✓
5.3 Informe Analítico de Obligaciones Diferentes de Financiamientos - LDF	✓
5.4 Balance Presupuestario - LDF	✓



Cadena Original:

ID::8741::Entidad::Universidad_Tecnologica_da_Ciudad_Acuas::Estado::Envio_al_congreso::
Tipo_de_Acuse::Normal::Fecha_de_Generacion::2023-10-27_18:18:43.704777::Fecha_Inicial::
:False::Fecha_Final::False::Notas::Envio_al_Congreso::Reportes::300673--recepccion_congre
so***300674--recepccion_congreso***300675--recepccion_congreso***300676--recepccion_congre
so***300677--recepccion_congreso***300678--recepccion_congreso***300679--recepccion_congre
so***300680--recepccion_congreso***300681--recepccion_congreso***300682--recepccion_congre
so***300683--recepccion_congreso***300684--recepccion_congreso***300685--recepccion_congre
so***300686--recepccion_congreso***300687--recepccion_congreso***300688--recepccion_congre
so***300689--recepccion_congreso***300690--recepccion_congreso***300691--recepccion_congre
so***300692--recepccion_congreso***300693--recepccion_congreso***300694--recepccion_congre
so***300695--recepccion_congreso***300696--recepccion_congreso***300697--recepccion_congre
so***300698--recepccion_congreso***300699--recepccion_congreso***300700--recepccion_congre
so***300701--recepccion_congreso***300702--recepccion_congreso***300703--recepccion_congre
so***300704--recepccion_congreso***300705--recepccion_congreso***300706--recepccion_congre
so***300707--recepccion_congreso***300708--recepccion_congreso***300709--recepccion_congre
so***300710--recepccion_congreso***300711--recepccion_congreso***300712--recepccion_congre
so***300713--recepccion_congreso***300714--recepccion_congreso***300715--recepccion_congre
so***300716--recepccion_congreso***300717--recepccion_congreso***300718--recepccion_congre
so***300719--recepccion_congreso***300720--recepccion_congreso***300721--recepccion_congre
so***300722--recepccion_congreso***300723--recepccion_congreso***300724--recepccion_congre
so***300725--recepccion_congreso***



Sello Digital:

2d8c6d07fd8c877e1b23c67a0d50119e3bd8eb1d461cdfdbf3d1b0503d367afaf54be42a8bb0331b
c6dad6af7197a4b6f4005b5acc0b45fe82b1e39b810efeb

**V. INFORMACIÓN DERIVADA
DE LA LEY DE DISCIPLINA
FINANCIERA DE LAS
ENTIDADES FEDERATIVAS Y
LOS MUNICIPIOS**

I.- ESTADO DE SITUACIÓN FINANCIERA DETALLADO - LDF

		Universidad Tecnológica de Ciudad Acuña Estado de Situación Financiera Detallado - LDF Al 31 de diciembre de 2022 y al 30 de septiembre de 2023 (b) (PESOS)			
Concepto (c)	30 de septiembre de 2023 (d)	31 de diciembre de 2022 (e)	Concepto (z)	30 de septiembre de 2023 (d)	31 de diciembre de 2022 (e)
ACTIVO			PASIVO		
Activo Circulante			Pasivo Circulante		
a. Efectivo y Equivalentes (a=a1+a2+a3+a4+a5+a6+a7)	2,341,169.22	871,446.03	a. Cuentas por Pagar a Corto Plazo (a=a1+a2+a3+a4+a5+a6+a7+a8+a9)	264,453.77	242,819.27
a1) Efectivo	10,000.00	0.00	a1) Servicios Personales por Pagar a Corto Plazo	0.00	0.00
a2) Bancos/Tesorería	2,225,249.14	565,525.95	a2) Proveedores por Pagar a Corto Plazo	0.00	0.00
a3) Bancos/Depositos y Otros	0.00	0.00	a3) Contratistas por Obras Públicas por Pagar a Corto Plazo	0.00	0.00
a4) Inversiones Temporales (Hasta 3 meses)	0.00	0.00	a4) Participaciones y Aportaciones por Pagar a Corto Plazo	0.00	0.00
a5) Fondos con Afectación Específica	0.00	0.00	a5) Transferencias Otorgadas por Pagar a Corto Plazo	0.00	0.00
a6) Depósitos de Fondos de Terceros en Garantía y/o Administración	105,920.06	105,920.06	a6) Intereses, Comisiones y Otros Gastos de la Deuda Pública por Pagar a Corto Plazo	0.00	0.00
a7) Otros Efectivos y Equivalentes	0.00	0.00	a7) Retenciones y Contribuciones por Pagar a Corto Plazo	264,453.77	242,819.27
b. Derechos a Recibir Efectivo o Equivalentes (b=b1+b2+b3+b4+b5+b6+b7)	0.00	0.00	a8) Devoluciones de la Ley de Ingresos por Pagar a Corto Plazo	0.00	0.00
b1) Inversiones Financieras de Corto Plazo	0.00	0.00	a9) Otras Cuentas por Pagar a Corto Plazo	0.00	0.00
b2) Cuentas por Cobrar a Corto Plazo	0.00	0.00	b. Documentos por Pagar a Corto Plazo (b=b1+b2+b3)	0.00	0.00
b3) Deudores Diversos por Cobrar a Corto Plazo	0.00	0.00	b1) Documentos Comerciales por Pagar a Corto Plazo	0.00	0.00
b4) Ingresos por Recuperar a Corto Plazo	0.00	0.00	b2) Documentos con Contratistas por Obras Públicas por Pagar a Corto Plazo	0.00	0.00
b5) Deudores por Anticipos de la Tesorería a Corto Plazo	0.00	0.00	b3) Otros Documentos por Pagar a Corto Plazo	0.00	0.00
b6) Préstamos Otorgados a Corto Plazo	0.00	0.00	c. Porción a Corto Plazo de la Deuda Pública a Largo Plazo (c=c1+c2)	0.00	0.00
b7) Otros Derechos a Recibir Efectivo o Equivalentes a Corto Plazo	0.00	0.00	c1) Porción a Corto Plazo de la Deuda Pública	0.00	0.00
c. Derechos a Recibir Bienes o Servicios (c=c1+c2+c3+c4+c5)	0.00	0.00	c2) Porción a Corto Plazo de Arrendamiento Financiero	0.00	0.00
c1) Anticipo a Proveedores por Adquisición de Bienes y Prestación de Servicios a Corto Plazo	0.00	0.00	d. Títulos y Valores a Corto Plazo	0.00	0.00
c2) Anticipo a Proveedores por Adquisición de Bienes Inmuebles y Muebles a Corto Plazo	0.00	0.00	a. Pasivos Diferidos a Corto Plazo (e=e1+a2+a3)	0.00	0.00
c3) Anticipo a Proveedores por Adquisición de Bienes Intangibles a Corto Plazo	0.00	0.00	e1) Ingresos Cobrados por Adelantado a Corto Plazo	0.00	0.00
c4) Anticipo a Contratistas por Obras Públicas a Corto Plazo	0.00	0.00	a2) Intereses Cobrados por Adelantado a Corto Plazo	0.00	0.00
c5) Otros Derechos a Recibir Bienes o Servicios a Corto Plazo	0.00	0.00	a3) Otros Pasivos Diferidos a Corto Plazo	0.00	0.00
d. Inventarios (d=d1+d2+d3+d4+d5)	0.00	0.00	f. Fondos y Bienes de Terceros en Garantía y/o Administración a Corto Plazo (f=f1+f2+f3+f4+f5+f6)	0.00	0.00
d1) Inventario de Mercancías para Venta	0.00	0.00	f1) Fondos en Garantía a Corto Plazo	0.00	0.00
d2) Inventario de Mercancías Terminadas	0.00	0.00	f2) Fondos en Administración a Corto Plazo	0.00	0.00
d3) Inventario de Mercancías en Proceso de Elaboración	0.00	0.00	f3) Fondos Contingentes a Corto Plazo	0.00	0.00
d4) Inventario de Materias Primas, Materiales y Suministros para Producción	0.00	0.00	f4) Fondos de Fideicomisos, Mandatos y Contratos Análogos a Corto Plazo	0.00	0.00
d5) Bienes en Tránsito	0.00	0.00	f5) Otros Fondos de Terceros en Garantía y/o Administración a Corto Plazo	0.00	0.00
e. Almacenes	0.00	0.00	f6) Valores y Bienes en Garantía a Corto Plazo	0.00	0.00
f. Estimación por Pérdida o Deterioro de Activos Circulantes (f=f1+f2)	0.00	0.00	g. Provisiones a Corto Plazo (g=g1+g2+g3)	100,135.00	100,135.00
f1) Estimaciones para Cuentas Incobrables por Derechos a Recibir Efectivo o Equivalentes	0.00	0.00	g1) Provisión para Demandas y Juicios a Corto Plazo	0.00	0.00
f2) Estimación por Deterioro de Inventarios	0.00	0.00	g2) Provisión para Contingencias a Corto Plazo	0.00	0.00
g. Otros Activos Circulantes (g=g1+g2+g3+g4)	0.00	0.00	g3) Otras Provisiones a Corto Plazo	100,135.00	100,135.00
g1) Valores en Garantía	0.00	0.00	h. Otros Pasivos a Corto Plazo (h=h1+h2+h3)	0.00	0.00
g2) Bienes en Garantía (excluye depósitos de fondos)	0.00	0.00	h1) Ingresos por Clasificar	0.00	0.00
g3) Bienes Derivados de Embargos, Decomisos, Aseguramientos y Dación en Pago	0.00	0.00	h2) Recaudación por Participar	0.00	0.00
g4) Adquisición con Fondos de Terceros	0.00	0.00	h3) Otros Pasivos Circulantes	0.00	0.00

IA. Total de Activos Circulantes (IA = a + b + c + d + e + f + g)	2,341,169.22	671,446.03	IIA. Total de Pasivos Circulantes (IIA = a + b + c + d + e + f + g + h)	364,588.77	342,954.27
Activo No Circulante			Pasivo No Circulante		
a. Inversiones Financieras a Largo Plazo	0.00	0.00	a. Cuentas por Pagar a Largo Plazo	0.00	0.00
b. Derechos a Recibir Efectivo o Equivalentes a Largo Plazo	0.00	0.00	b. Documentos por Pagar a Largo Plazo	0.00	0.00
c. Bienes Inmuebles, Infraestructura y Construcciones en Proceso	55,142,202.52	55,142,202.52	c. Deuda Pública a Largo Plazo	0.00	0.00
d. Bienes Muebles	2,058,086.80	2,058,086.80	d. Pasivos Diferidos a Largo Plazo	0.00	0.00
e. Activos Intangibles	447,967.32	300,440.00	e. Fondos y Bienes de Terceros en Garantía y/o en Administración a Largo Plazo	0.00	0.00
f. Depreciación, Deterioro y Amortización Acumulada de Bienes	-4,766,664.18	-4,766,664.18	f. Provisiones a Largo Plazo	0.00	0.00
g. Activos Diferidos	0.00	0.00			
h. Estimación por Pérdida o Deterioro de Activos no Circulantes	0.00	0.00	IIIB. Total de Pasivos No Circulantes (IIIB = a + b + c + d + e + f)	0.00	0.00
i. Otros Activos no Circulantes	0.00	0.00			
IB. Total de Activos No Circulantes (IB = a + b + c + d + e + f + g + h + i)	52,861,592.45	52,734,065.13	II. Total del Pasivo (II = IIA + IIIB)	364,588.77	342,954.27
I. Total del Activo (I = IA + IB)	55,222,761.67	53,405,511.16			
			HACIENDA PÚBLICA/PATRIMONIO		
			IIIA. Hacienda Pública/Patrimonio Contribuido (IIIA = a + b + c)	55,142,202.52	55,142,202.52
			a. Aportaciones	0.00	0.00
			b. Donaciones de Capital	55,142,202.52	55,142,202.52
			c. Actualización de la Hacienda Pública/Patrimonio	0.00	0.00
			IIIB. Hacienda Pública/Patrimonio Generado (IIIB = a + b + c + d + e)	-384,029.52	-3,079,645.83
			a. Resultados del Ejercicio (Ahorro/ Desahorro)	1,795,356.01	-3,076,521.83
			b. Resultados de Ejercicios Anteriores	-986,117.93	2,086,403.90
			c. Revalúos	0.00	0.00
			d. Reservas	0.00	0.00
			e. Rectificaciones de Resultados de Ejercicios Anteriores	-1,091,267.70	-1,091,527.70
			IIIC. Exceso o Insuficiencia en la Actualización de la Hacienda Pública/Patrimonio (IIIC = a + b)	0.00	0.00
			a. Resultado por Posición Monetaria	0.00	0.00
			b. Resultado por Tenencia de Activos no Monetarios	0.00	0.00
			III. Total Hacienda Pública/Patrimonio (III = IIIA + IIIB + IIIC)	54,858,172.99	53,062,556.69
			IV. Total del Pasivo y Hacienda Pública/Patrimonio (IV = II + III)	55,222,761.67	53,405,511.16

"Bajo protesta de decir verdad declaramos que los Estados Financieros y sus notas, son razonablemente correctos y son responsabilidad del emisor"

ING. LUIS MANUEL NAVARRO GALINDO
RECTOR



C.P. ALFONSO AVILA MENCHACA
CONTADOR GENERAL



II.- INFORME ANALÍTICO DE LA DEUDA PÚBLICA Y OTROS PASIVOS - LDF

Denominación de la Deuda Pública y Otros Pasivos (c)	Saldo al 31 de diciembre de 2022 (d)	Disposiciones del Periodo (e)	Amortizaciones del Periodo (f)	Revaluaciones, Rectificaciones y Otros Ajustes (g)	Saldo Final del Periodo (h): h=d+e-f+g	Pago de Intereses del Periodo (i)	Pago de Comisiones y demás costos asociados durante el Periodo (j)
1. Deuda Pública (1=A+B)	0.00	0.00	0.00	0.00	0.00	0.00	0.00
A. Corto Plazo (A=a1+a2+a3)	0.00	0.00	0.00	0.00	0.00	0.00	0.00
a1) Instituciones de Crédito	0.00	0.00	0.00	0.00	0.00	0.00	0.00
a2) Títulos y Valores	0.00	0.00	0.00	0.00	0.00	0.00	0.00
a3) Arrendamientos Financieros	0.00	0.00	0.00	0.00	0.00	0.00	0.00
B. Largo Plazo (B=b1+b2+b3)	0.00	0.00	0.00	0.00	0.00	0.00	0.00
b1) Instituciones de Crédito	0.00	0.00	0.00	0.00	0.00	0.00	0.00
b2) Títulos y Valores	0.00	0.00	0.00	0.00	0.00	0.00	0.00
b3) Arrendamientos Financieros	0.00	0.00	0.00	0.00	0.00	0.00	0.00
2. Otros Pasivos	342,954.27				342,954.27		
3. Total de la Deuda Pública y Otros Pasivos (3=1+2)	342,954.27	0.00	0.00	0.00	342,954.27	0.00	0.00
4. Deuda Contingente (Informativo)	100,135.00	0.00	0.00	0.00	100,135.00	0.00	0.00
A. Deuda Contingente 1	100,135.00	0.00	0.00	0.00	100,135.00	0.00	0.00
B. Deuda Contingente 2	0.00	0.00	0.00	0.00	0.00	0.00	0.00
C. Deuda Contingente XX	0.00	0.00	0.00	0.00	0.00	0.00	0.00
5. Valor de Instrumentos Bono Cupón Cero (Informativo)	0.00	0.00	0.00	0.00	0.00	0.00	0.00
A. Instrumento Bono Cupón Cero 1	0.00	0.00	0.00	0.00	0.00	0.00	0.00
B. Instrumento Bono Cupón Cero 2	0.00	0.00	0.00	0.00	0.00	0.00	0.00
C. Instrumento Bono Cupón Cero XX	0.00	0.00	0.00	0.00	0.00	0.00	0.00

Obligaciones a Corto Plazo (k)	Monto Contratado (l)	Plazo Pactado (m)	Tasa de Interés (n)	Comisiones y Costos Relacionados (o)	Tasa Efectiva (p)
6. Obligaciones a Corto Plazo (Informativo)	0.00		0.00%	0.00	0.00%
A. Crédito 1	0.00		0.00%	0.00	0.00%
B. Crédito 2	0.00		0.00%	0.00	0.00%
C. Crédito XX	0.00		0.00%	0.00	0.00%

"Bajo protesta de decir verdad declaramos que los Estados Financieros y sus notas, son razonablemente correctos y son responsabilidad del emisor"

ING. LUIS MANUEL NAVARRO GALINDO
RECTOR

C.P. ALFONSO AVILA MENDEZ
CONTADOR GENERAL

III.- INFORME ANALÍTICO DE OBLIGACIONES DIFERENTES DE FINANCIAMIENTOS – LDF

Denominación de las Obligaciones Diferentes de Financiamientos (C)	Fecha del Contrato (d)	Fecha de inicio de operación del proyecto (e)	Fecha de vencimiento (f)	Monto de la inversión pactado (g)	Plazo pactado (h)	Monto promedio mensual del pago de la contraprestación (i)	Monto promedio mensual del pago de la contraprestación correspondiente al pago de inversión (j)	Monto pagado de la inversión al 30 de septiembre de 2023 (k)	Monto pagado de la inversión actualizado al 30 de septiembre de 2023 (l) (m = g - l)	Saldo pendiente por pagar de la inversión al 30 de septiembre de 2023 (n = g - l)
A. Asociaciones Público Privadas (APPs) (A+B+C+D)										
a) APP 1				0.00		0.00	0.00	0.00	0.00	0.00
b) APP 2										0.00
c) APP 3										0.00
d) APP XX										0.00
B. Otros Instrumentos (B1+B2+B3+B4)										
a) Otro Instrumento 1				0.00		0.00	0.00	0.00	0.00	0.00
b) Otro Instrumento 2				0.00		0.00	0.00	0.00	0.00	0.00
c) Otro Instrumento 3				0.00		0.00	0.00	0.00	0.00	0.00
d) Otro Instrumento XX				0.00		0.00	0.00	0.00	0.00	0.00
C. Total de Obligaciones Diferentes de Financiamiento (C=A+B)				0.00		0.00	0.00	0.00	0.00	0.00

LA UNIVERSIDAD TECNOLÓGICA DE CIUDAD ACUÑA NO CUENTA CON OBLIGACIONES DIFERENTES DE FINANCIAMIENTOS, AL CIERRE DEL 30 DE SEPTIEMBRE DE 2023.

Ejajo protesta de decir verdad declaramos que los Estados Financieros y sus notas, son razonablemente correctos y son responsabilidad del emisor

ING. LUIS MANUEL NAVARRO GALINDO
RECTOR

C.P. ALFONSO ARZU VIREHACA
DIRECTOR DE ADMINISTRACIÓN Y FINANZAS

IV.- BALANCE PRESUPUESTARIO - LDF

Universidad Tecnológica de Ciudad Acuña

Balance Presupuestario - LDF

Del 01 de enero al 30 de septiembre de 2023 (b)

(PESOS)



Concepto (c)	Estimado/ Aprobado (d)	Devengado	Recaudado/ Pagado
A. Ingresos Totales (A = A1+A2+A3)	22,482,087.80	11,476,309.22	11,476,309.22
A1. Ingresos de Libre Disposición	22,482,087.80	11,476,309.22	11,476,309.22
A2. Transferencias Federales Etiquetadas	0.00	0.00	0.00
A3. Financiamiento Neto	0.00	0.00	0.00
B. Egresos Presupuestarios¹ (B = B1+B2)	22,482,087.80	9,828,480.53	9,828,480.53
B1. Gasto No Etiquetado (sin incluir Amortización de la Deuda Pública)	22,482,087.80	9,828,480.53	9,828,480.53
B2. Gasto Etiquetado (sin incluir Amortización de la Deuda Pública)	0.00	0.00	0.00
C. Remanentes del Ejercicio Anterior (C = C1 + C2)		0.00	0.00
C1. Remanentes de Ingresos de Libre Disposición aplicados en el periodo		0.00	0.00
C2. Remanentes de Transferencias Federales Etiquetadas aplicados en el periodo		0.00	0.00
I. Balance Presupuestario (I = A - B + C)	0.00	1,647,828.69	1,647,828.69
II. Balance Presupuestario sin Financiamiento Neto (II = I - A3)	0.00	1,647,828.69	1,647,828.69
III. Balance Presupuestario sin Financiamiento Neto y sin Remanentes del Ejercicio Anterior (III= II - C)	0.00	1,647,828.69	1,647,828.69

Concepto	Aprobado	Devengado	Pagado
E. Intereses, Comisiones y Gastos de la Deuda (E = E1+E2)	0.00	0.00	0.00
E1. Intereses, Comisiones y Gastos de la Deuda con Gasto No Etiquetado	0.00	0.00	0.00
E2. Intereses, Comisiones y Gastos de la Deuda con Gasto Etiquetado	0.00	0.00	0.00
IV. Balance Primario (IV = III + E)	0.00	1,647,828.69	1,647,828.69

Concepto	Estimado/ Aprobado	Devengado	Recaudado/ Pagado
F. Financiamiento (F = F1 + F2)	0.00	0.00	0.00
F1. Financiamiento con Fuente de Pago de Ingresos de Libre Disposición	0.00	0.00	0.00
F2. Financiamiento con Fuente de Pago de Transferencias Federales Etiquetadas	0.00	0.00	0.00
G. Amortización de la Deuda (G = G1 + G2)	0.00	0.00	0.00
G1. Amortización de la Deuda Pública con Gasto No Etiquetado	0.00	0.00	0.00
G2. Amortización de la Deuda Pública con Gasto Etiquetado	0.00	0.00	0.00
A3. Financiamiento Neto (A3 = F - G)	0.00	0.00	0.00

Concepto	Estimado/ Aprobado	Devengado	Recaudado/ Pagado
A1. Ingresos de Libre Disposición	22,482,087.80	11,476,309.22	11,476,309.22
A3.1 Financiamiento Neto con Fuente de Pago de Ingresos de Libre Disposición (A3.1 = F1 - G1)	0.00	0.00	0.00
F1. Financiamiento con Fuente de Pago de Ingresos de Libre Disposición	0.00	0.00	0.00
G1. Amortización de la Deuda Pública con Gasto No Etiquetado	0.00	0.00	0.00
B1. Gasto No Etiquetado (sin incluir Amortización de la Deuda Pública)	22,482,087.80	9,828,480.53	9,828,480.53
C1. Remanentes de Ingresos de Libre Disposición aplicados en el periodo		0.00	0.00
V. Balance Presupuestario de Recursos Disponibles (V = A1 + A3.1 - B 1 + C1)	0.00	1,647,828.69	1,647,828.69
VI. Balance Presupuestario de Recursos Disponibles sin Financiamiento Neto (VI = V - A3.1)	0.00	1,647,828.69	1,647,828.69

Concepto	Estimado/ Aprobado	Devengado	Recaudado/ Pagado
----------	-----------------------	-----------	----------------------

A2. Transferencias Federales Etiquetadas	0.00	0.00	0.00
A3.2 Financiamiento Neto con Fuente de Pago de Transferencias Federales Etiquetadas (A3.2 = F2 - G2)	0.00	0.00	0.00
F2. Financiamiento con Fuente de Pago de Transferencias Federales Etiquetadas	0.00	0.00	0.00
G2. Amortización de la Deuda Pública con Gasto Etiquetado	0.00	0.00	0.00
B2. Gasto Etiquetado (sin incluir Amortización de la Deuda Pública)	0.00	0.00	0.00
C2. Remanentes de Transferencias Federales Etiquetadas aplicados en el periodo		0.00	0.00
VII. Balance Presupuestario de Recursos Etiquetados (VII = A2 + A3.2 - B2 + C2)	0.00	0.00	0.00
VIII. Balance Presupuestario de Recursos Etiquetados sin Financiamiento Neto (VIII = VII - A3.2)	0.00	0.00	0.00

"Bajo protesta de decir verdad declaramos que los Estados Financieros y sus notas, son razonablemente correctos y son responsabilidad del emisor"

ING. LUIS MANDEL NAVARRO GALINDO
RECTOR

C.P. ALFONSO AVILA MENCHACA
CONTADOR GENERAL

V.- ESTADO ANALÍTICO DE INGRESOS DETALLADO - LDF

c2) Fondo Minero	0.00	0.00	0.00	0.00	0.00	0.00
D. Transferencias, Asignaciones, Subsidios y Subvenciones, y Pensiones y Jubilaciones	0.00	0.00	0.00	0.00	0.00	0.00
E. Otras Transferencias Federales Etiquetadas	0.00	0.00	0.00	0.00	0.00	0.00
II. Total de Transferencias Federales Etiquetadas (II = A + B + C + D + E)	0.00	0.00	0.00	0.00	0.00	0.00
III. Ingresos Derivados de Financiamientos (III = A)	0.00	0.00	0.00	0.00	0.00	0.00
A. Ingresos Derivados de Financiamientos	0.00	0.00	0.00	0.00	0.00	0.00
IV. Total de Ingresos (IV = I + II + III)	22,482,087.80	0.00	22,482,087.80	11,476,309.22	11,476,309.22	-11,005,778.58
Datos Informativos						
1. Ingresos Derivados de Financiamientos con Fuente de Pago de Ingresos de Libre Disposición	0.00	0.00	0.00	0.00	0.00	0.00
2. Ingresos Derivados de Financiamientos con Fuente de Pago de Transferencias Federales Etiquetadas	0.00	0.00	0.00	0.00	0.00	0.00
3. Ingresos Derivados de Financiamientos (3 = 1 + 2)	0.00	0.00	0.00	0.00	0.00	0.00

"Bajo protesta de decir verdad declaramos que los Estados Financieros y sus notas, son razonablemente correctos y son responsabilidad del emisor"

ING. LUIS MANUEL NAVARRO GALINDO
RECTOR

C.P. ALFONSO AVILA MENCHACA
CONTADOR GENERAL

VI.- ESTADO ANALÍTICO DEL EJERCICIO DEL PRESUPUESTO DE EGRESOS DETALLADO POR CLASIFICACIÓN POR OBJETO DEL GASTO - LDF

f2) Obra Pública en Bienes Propios	0.00	0.00	0.00	0.00	0.00	0.00
f3) Proyectos Productivos y Acciones de Fomento	0.00	0.00	0.00	0.00	0.00	0.00
G. Inversiones Financieras y Otras Provisiones (G=g1+g2+g3+g4+g5+g6+g7)	0.00	0.00	0.00	0.00	0.00	0.00
g1) Inversiones Para el Fomento de Actividades Productivas	0.00	0.00	0.00	0.00	0.00	0.00
g2) Acciones y Participaciones de Capital	0.00	0.00	0.00	0.00	0.00	0.00
g3) Compra de Títulos y Valores	0.00	0.00	0.00	0.00	0.00	0.00
g4) Concesión de Préstamos	0.00	0.00	0.00	0.00	0.00	0.00
g5) Inversiones en Fideicomisos, Mandatos y Otros Análogos	0.00	0.00	0.00	0.00	0.00	0.00
Fideicomiso de Desastres Naturales (Informativo)	0.00	0.00	0.00	0.00	0.00	0.00
g6) Otras Inversiones Financieras	0.00	0.00	0.00	0.00	0.00	0.00
g7) Provisiones para Contingencias y Otras Erogaciones Especiales	0.00	0.00	0.00	0.00	0.00	0.00
H. Participaciones y Aportaciones (H=h1+h2+h3)	0.00	0.00	0.00	0.00	0.00	0.00
h1) Participaciones	0.00	0.00	0.00	0.00	0.00	0.00
h2) Aportaciones	0.00	0.00	0.00	0.00	0.00	0.00
h3) Convenios	0.00	0.00	0.00	0.00	0.00	0.00
I. Deuda Pública (I=i1+i2+i3+i4+i5+i6+i7)	0.00	0.00	0.00	0.00	0.00	0.00
i1) Amortización de la Deuda Pública	0.00	0.00	0.00	0.00	0.00	0.00
i2) Intereses de la Deuda Pública	0.00	0.00	0.00	0.00	0.00	0.00
i3) Comisiones de la Deuda Pública	0.00	0.00	0.00	0.00	0.00	0.00
i4) Gastos de la Deuda Pública	0.00	0.00	0.00	0.00	0.00	0.00
i5) Costo por Coberturas	0.00	0.00	0.00	0.00	0.00	0.00
i6) Apoyos Financieros	0.00	0.00	0.00	0.00	0.00	0.00
i7) Adeudos de Ejercicios Fiscales Anteriores (ADEFAS)	0.00	0.00	0.00	0.00	0.00	0.00
III. Total de Egresos (III = I + II)	22,481,087.80	173,236.00	22,655,323.80	9,426,480.53	9,828,480.53	12,828,843.27

"Bajo protesta de decir verdad declaramos que los Estados Financieros y sus notas, son razonablemente correctos y son responsabilidad del emisor".

ING. LUIS MANUEL NAVARRO GALINDO
RECTOR

C.P. ALFONSO AVILA MENSABAD
CONTADOR GENERAL

VII.- ESTADO ANALÍTICO DEL EJERCICIO DEL PRESUPUESTO DE EGRESOS DETALLADO POR CLASIFICACIÓN ADMINISTRATIVA - LDF

VIII.- ESTADO ANALÍTICO DEL EJERCICIO DEL PRESUPUESTO DE EGRESOS DETALLADO POR CLASIFICACIÓN FUNCIONAL - LDF

c1) Asuntos Económicos, Comerciales y Laborales en General	0.00	0.00	0.00	0.00	0.00	0.00
c2) Agropecuaria, Silvicultura, Pesca y Caza	0.00	0.00	0.00	0.00	0.00	0.00
c3) Combustibles y Energía	0.00	0.00	0.00	0.00	0.00	0.00
c4) Minería, Manufacturas y Construcción	0.00	0.00	0.00	0.00	0.00	0.00
c5) Transporte	0.00	0.00	0.00	0.00	0.00	0.00
c6) Comunicaciones	0.00	0.00	0.00	0.00	0.00	0.00
c7) Turismo	0.00	0.00	0.00	0.00	0.00	0.00
c8) Ciencia, Tecnología e Innovación	0.00	0.00	0.00	0.00	0.00	0.00
c9) Otras Industrias y Otros Asuntos Económicos	0.00	0.00	0.00	0.00	0.00	0.00
D. Otras No Clasificadas en Funciones Anteriores (D=d1+d2+d3+d4)	0.00	0.00	0.00	0.00	0.00	0.00
d1) Transacciones de la Deuda Pública / Costo Financiero de la Deuda	0.00	0.00	0.00	0.00	0.00	0.00
d2) Transferencias, Participaciones y Aportaciones Entre Diferentes Niveles y Órdenes de Gobierno	0.00	0.00	0.00	0.00	0.00	0.00
d3) Saneamiento del Sistema Financiero	0.00	0.00	0.00	0.00	0.00	0.00
d4) Adeudos de Ejercicios Fiscales Anteriores	0.00	0.00	0.00	0.00	0.00	0.00
III. Total de Egresos (III = I + II)	22,482,067.80	173,236.00	22,655,323.80	9,828,480.53	9,828,480.53	12,826,843.27

"Bajo protesta de decir verdad declaramos que los Estados Financieros y sus notas, son razonablemente correctos y son responsabilidad del emisor"

ING. LUIS MANUEL NAVARRO GALINDO
RECTOR

C.P. ALFONSO AVILA MENCHACA
CONTADOR GENERAL

IX.- ESTADO ANALÍTICO DEL EJERCICIO DEL PRESUPUESTO DE EGRESOS DETALLADO POR CLASIFICACIÓN DE SERVICIOS PERSONALES POR CATEGORÍA - LDF




Universidad Tecnológica de Ciudad Acuña
Estado Analítico del Ejercicio del Presupuesto de Egresos Detallado - LDF
Clasificación de Servicios Personales por Categoría
Del 01 de enero al 30 de septiembre de 2023 (b)
(PESOS)



Concepto (c)	Egresos					Subejercicio (e)
	Aprobado (d)	Ampliaciones/ (Reducciones)	Modificado	Devengado	Pagado	
I. Gasto No Etiquetado (I=A+B+C+D+E+F)	16,416,552.80	57,264.00	16,473,816.80	7,692,663.48	7,692,663.48	8,781,153.32
A. Personal Administrativo y de Servicio Público	16,416,552.80	57,264.00	16,473,816.80	7,692,663.48	7,692,663.48	8,781,153.32
B. Magisterio	0.00	0.00	0.00	0.00	0.00	0.00
C. Servicios de Salud (C=c1+c2)	0.00	0.00	0.00	0.00	0.00	0.00
c1) Personal Administrativo	0.00	0.00	0.00	0.00	0.00	0.00
c2) Personal Médico, Paramédico y afín	0.00	0.00	0.00	0.00	0.00	0.00
D. Seguridad Pública	0.00	0.00	0.00	0.00	0.00	0.00
E. Gastos asociados a la implementación de nuevas leyes federales o reformas a las mismas (E = e1 + e2)	0.00	0.00	0.00	0.00	0.00	0.00
e1) Nombre del Programa o Ley 1	0.00	0.00	0.00	0.00	0.00	0.00
e2) Nombre del Programa o Ley 2	0.00	0.00	0.00	0.00	0.00	0.00
F. Sentencias laborales definitivas	0.00	0.00	0.00	0.00	0.00	0.00
II. Gasto Etiquetado (II=A+B+C+D+E+F)	0.00	0.00	0.00	0.00	0.00	0.00
A. Personal Administrativo y de Servicio Público	0.00	0.00	0.00	0.00	0.00	0.00
B. Magisterio	0.00	0.00	0.00	0.00	0.00	0.00
C. Servicios de Salud (C=c1+c2)	0.00	0.00	0.00	0.00	0.00	0.00
c1) Personal Administrativo	0.00	0.00	0.00	0.00	0.00	0.00
c2) Personal Médico, Paramédico y afín	0.00	0.00	0.00	0.00	0.00	0.00
D. Seguridad Pública	0.00	0.00	0.00	0.00	0.00	0.00
E. Gastos asociados a la implementación de nuevas leyes federales o reformas a las mismas (E = e1 + e2)	0.00	0.00	0.00	0.00	0.00	0.00
e1) Nombre del Programa o Ley 1	0.00	0.00	0.00	0.00	0.00	0.00
e2) Nombre del Programa o Ley 2	0.00	0.00	0.00	0.00	0.00	0.00
F. Sentencias laborales definitivas	0.00	0.00	0.00	0.00	0.00	0.00
III. Total del Gasto en Servicios Personales (III = I + II)	16,416,552.80	57,264.00	16,473,816.80	7,692,663.48	7,692,663.48	8,781,153.32

"Bajo protesta de decir verdad declaramos que los Estados Financieros y sus notas, son razonablemente correctos y son responsabilidad del emisor"


ING. LUIS MANUEL NAVARRO GALINDO
RECTOR



C.P. ALFONSO AVILA MENDIVECA
CONTADOR GENERAL

**X.- REPORTE DEL AVANCE DE LAS
ACCIONES REALIZADAS POR EL ENTE
PÚBLICO, HASTA EN TANTO SE RECUPERE
EL PRESUPUESTO SOSTENIBLE DE
RECURSOS DISPONIBLES**


J) El Poder Ejecutivo a través de la secretaria de finanzas, reportará en los términos del artículo 6 de la Ley de Disciplina Financiera de las Entidades Federativas y los Municipios, el avance de las acciones, hasta en un tanto se recupere el presupuesto sostenible de recursos disponibles, y en su caso de que no le aplique deberá manifestarlo.

TERCER TRIMESTRE 2023

**NO APLICA A LA ENTIDAD, YA QUE NO
SE CUENTA CON BALANCE DE
RECURSOS NO SOSTENIBLE.**



ING. LUIS MANUEL NAVARRO GALINDO
RECTOR



C.P. ALFONSO AVILA MENCHACA
CONTADOR GENERAL

**XI.- INFORMAR LA FUENTE DE LOS
INGRESOS CON LA QUE SE HAYA PAGADO
EL NUEVO GASTO (AUMENTO O CREACIÓN
DE GASTO DEL PRESUPUESTO DE
EGRESOS), DISTINGUIENDO EL GASTO
ETIQUETADO Y NO ETIQUETADO**

K) Informar la fuente de los ingresos con la que se haya pagado el nuevo gasto (aumento o creación de gasto del Presupuesto de Egresos), distinguiendo el gasto etiquetado y no etiquetado.

TERCER TRIMESTRE 2023

NO APLICA A LA ENTIDAD

ING. LUIS MANUEL NAVARRO GALINDO
RECTOR

C.P. ALFONSO AVILA MENCHACA
CONTADOR GENERAL

**XII.- LA INFORMACIÓN RELATIVA AL
CUMPLIMIENTO DE LOS CONVENIOS
CELEBRADOS, EN TÉRMINOS DEL
CAPÍTULO IV DE LA LEY DE DISCIPLINA
FINANCIERA DE LAS ENTIDADES
FEDERATIVAS Y LOS MUNICIPIOS**

L) La información relativa al cumplimiento de los convenios celebrados con la Secretaría de Hacienda y Crédito Público, en términos del capítulo IV de la Ley de Disciplina Financiera de las Entidades Federativas y los Municipios

NO APLICA A LA ENTIDAD

**Al 30 de septiembre de 2023, la entidad
no cuenta con convenios con SHCP**



ING. LUIS MANUEL NAVARRO GALINDO
RECTOR



C.P. ALFONSO AVILA MENCHACA
CONTADOR GENERAL

TERCERA. DE LAS FORMALIDADES