



Estado de Coahuila

Secretaría de Educación

Universidad Tecnológica de Ciudad Acuña

ACUSE
+ 2 CD'S

Ciudad Acuña, Coahuila a 15 de julio del 2022
UTCA-REC/112/2022
Asunto: Segundo Trimestre de Informe Avance de Gestión Financiera de 2022

DIP. EDUARDO OLMOS CASTRO
PRESIDENTE DE LA JUNTA DE GOBIERNO DEL CONGRESO DEL ESTADO.
PRESENTE. -

Por medio de la presente me permito enviarle la documentación e información, del Segundo Trimestre del Informe de Avance de Gestión Financiera del Ejercicio Fiscal 2022.

Lo anterior de conformidad con lo establecido en el art. 11, párrafo segundo de la Ley de Rendición de Cuentas y Fiscalización superior del Estado de Coahuila de Zaragoza y del art. 15 de la misma Ley, el cual establece que los Informes de Avance de Gestión Financiera deberán contener la información señalada en la Ley General de Contabilidad Gubernamental, además de la normatividad emitida por el Consejo Nacional de Armonización Contable del Estado de Coahuila de Zaragoza.

Se presenta en forma impresa y en archivo CD.

Derivado de lo que antecede, solicito se me dé por presentada la información referida.

Sin otro asunto a tratar quedo a sus órdenes

Congreso del Estado de Coahuila
Oficialía Mayor
2CD
21 JUL. 2022
10:58
RECIBIDO

ATENTAMENTE
"SUFRAGIO EFECTIVO. NO REELECCION"

[Firma manuscrita]
RECTOR

ING. LUIS MANUEL NAVARRO GALINDO

PODER LEGISLATIVO
AUDITORÍA SUPERIOR
del Estado de Coahuila
Oficialía de Partes
27 JUL 2022
Anexo 2 CD
Hora 14:35
Recibió *[Firma]*
La Auditoría Superior del Estado se reserva la facultad de verificar que la documentación recibida, corresponda a la ofrecida por el promotor.

c.c.p. C.P.C. José Armando Plata Sandoval, Auditor Superior del Estado de Coahuila
c.c.p. Lic. Teresa Guajardo Berlanga, Secretaría de Fiscalización y Rendición de Cuentas.
c.c.p. Lic. Blas José Flores Dávila, Secretario de Finanzas
c.c.p. Lic. Francisco Saracho Navarro, Secretario de Educación



Camino a la Universidad 2175
Col. Jabali Zorra 2175, C.P. 26309
Ciudad Acuña, Coahuila
Tel. (877) 772 9066
http://utca.mx



UNIVERSIDAD TECNOLÓGICA DE CIUDAD ACUÑA

SEGUNDO INFORME DE AVANCE DE GESTIÓN FINANCIERA 2022

CONTENIDO

I. Información contable

- a) Estado de situación financiera al 30 de junio de 2022; *(comparativo al 31 de diciembre del ejercicio anterior)*
- b) Estado de actividades del segundo trimestre de 2022; *(comparativo con el segundo trimestre del ejercicio anterior)*
- c) Estado de actividades acumulado del 01 de enero al 30 de junio de 2022; *(comparativo con el periodo del 01 de enero al 30 de junio del ejercicio anterior)*
- d) Estado de variación en la hacienda pública del segundo trimestre de 2022;
- e) Estado de variación en la hacienda pública del 01 de enero al 30 de junio de 2022;
- f) Estado de cambios en la situación financiera del segundo trimestre de 2022;
- g) Estado de cambios en la situación financiera del 01 de enero al 30 de junio de 2022;
- h) Estado de flujos de efectivo del segundo trimestre de 2022; *(comparativo con el segundo trimestre del ejercicio anterior)*
- i) Estado de flujos de efectivo del 01 de enero al 30 de junio de 2022; *(comparativo con el ejercicio anterior)*
- j) Estado analítico del activo del segundo trimestre de 2022;
- k) Estado analítico del activo del 01 de enero al 30 de junio de 2022;
- l) Estado analítico de la deuda y otros pasivos del segundo trimestre de 2022;
- m) Estado analítico de la deuda y otros pasivos del 01 de enero al 30 de junio de 2022;
- n) Informe sobre pasivos contingentes al 30 de junio de 2022; *(formato libre)*
- o) Notas de desglose a los estados financieros; *(23 notas)*
- p) Notas de memoria a los estados financieros del 01 de enero al 30 de junio de 2022; *(2 notas)*
- q) Notas de gestión administrativa a los estados financieros del segundo trimestre de 2022; *(16 notas)*
- r) Balanza de comprobación detallada al cuarto nivel (cuenta) del segundo trimestre de 2022, incluyendo las cuentas de orden contables y presupuestarias;
- s) Balanza de comprobación detallada al cuarto nivel (cuenta), acumulada del 01 de enero al 30 de junio de 2022, incluyendo las cuentas de orden contables y presupuestarias; e
- t) Informe o dictamen de los profesionales de auditoría independientes o, en su caso, una declaratoria de los órganos internos de control, acerca de la situación que guarda el control interno, la situación financiera y el grado de colaboración de la

II. Información presupuestaria

- a) Estado analítico de ingresos, del que se derivará la presentación en clasificación económica, incluyendo los ingresos excedentes generados, del 01 de enero al 30 de junio de 2022;
- b) Estado analítico de ingresos, del que se derivará la presentación en clasificación por fuentes de financiamiento, incluyendo los ingresos excedentes generados, del 01 de enero al 30 de junio de 2022;
- c) Estado analítico de ingresos, del que se derivará la presentación en clasificación por rubros de ingresos, incluyendo los ingresos excedentes generados, del 01 de enero al 30 de junio de 2022;
- d) Estado analítico del ejercicio del presupuesto de egresos del 01 de enero al 30 de junio de 2022, por clasificación administrativa;
- e) Estado analítico del ejercicio del presupuesto de egresos del 01 de enero al 30 de junio de 2022, por clasificación económica;
- f) Estado analítico del ejercicio del presupuesto de egresos del 01 de enero al 30 de junio de 2022, por clasificación por objeto del gasto;
- g) Estado analítico del ejercicio del presupuesto de egresos del 01 de enero al 30 de junio de 2022, por clasificación funcional;
- h) Endeudamiento neto, financiamiento menos amortización del 01 de enero al 30 de junio de 2022;
- i) Intereses de la deuda del 01 de enero al 30 de junio de 2022; y
- j) Un flujo de fondos que resuma todas las operaciones del 01 de enero al 30 de junio de 2022.

III. Información programática

- a) Gasto por categoría programática del 01 de enero al 30 de junio de 2022; *(el presupuesto de egresos aprobado, se deberá revelar anual)*
- b) Programas y proyectos de inversión del 01 de enero al 30 de junio de 2022; *(formato libre)*
- c) Indicadores de resultados del 01 de enero al 30 de junio de 2022; *(formato libre)*
- d) El cumplimiento de los objetivos, metas y satisfacción de necesidades proyectados en los programas a cargo de la entidad de conformidad con los indicadores aprobados en los programas presupuestarios correspondientes; y
- e) Los resultados de la evaluación del desempeño de los programas de la entidad federativa, así como los vinculados al ejercicio de los recursos federales que les hayan sido transferidos.

IV. Información adicional

- a) La relación de bienes muebles que componen su patrimonio al 30 de junio de 2022, de conformidad con la estructura del formato emitido por el CONAC;
- b) La relación de bienes inmuebles que componen su patrimonio al 30 de junio de 2022, de conformidad con la estructura del formato emitido por el CONAC;
- c) El reporte de los esquemas bursátiles y de coberturas financieras del ente público; *(formato libre)*
- d) La información respecto al ejercicio y destino del gasto federalizado, así como respecto al reintegro de los recursos federales no devengados, correspondiente al segundo trimestre de 2022, de conformidad con la estructura del formato emitido por el CONAC;
- e) El informe sobre la situación que guardan los proyectos de Asociaciones Público-Privadas (APP) celebrados y licitados por entidades estatales al amparo de la Ley de Asociaciones Público-Privadas para el Estado de Coahuila de Zaragoza y el

avance de los proyectos APP correspondientes, durante el segundo trimestre de 2022; (formato libre)

- f) En alcance al primer párrafo de la regla primera, se solicita el archivo electrónico que permita su uso informático y facilite su procesamiento pudiendo utilizar formato .DBF o .BAK que comprenderá la información del 01 de enero al 30 de junio de 2022 y deberá contener entre otros, lo siguiente:
1. Un respaldo de la información financiera que contiene el sistema de contabilidad que estén utilizando, mismo que deberá entregarse en archivo electrónico que permita su uso informático y facilite su procesamiento, pudiendo utilizar formato .DBF o .BAK.
 2. Un respaldo de la información que contienen los sistemas de gestión y control de cobro de los ingresos, de acuerdo a la Ley de Ingresos aprobada, mismo que deberá entregarse en archivo electrónico que permita su uso informático y facilite su procesamiento, pudiendo utilizar formato .DBF o .BAK.
 3. Un respaldo de la información que contienen los sistemas de nóminas que contenga los elementos, fórmulas de cálculo y los de pagos efectuados a los trabajadores de la entidad, de acuerdo a la periodicidad (semanal, decenal, catorcenal, quincenal, mensual) y la base acumulada al 30 de junio de 2022. Dicha información deberá entregarse en archivo electrónico que permita su uso informático y facilite su procesamiento, pudiendo utilizar formato .DBF o .BAK.
 4. Un respaldo de la información que contienen los sistemas de gestión y control de las adquisiciones y de la obra pública. Dicha información deberá entregarse en archivo electrónico que permita su uso informático y facilite su procesamiento, pudiendo utilizar formato .DBF o .BAK.
- g) El cuadernillo del Informe de Avance de Gestión Financiera correspondiente al segundo trimestre del ejercicio fiscal 2022, entregado al Congreso del Estado de Coahuila, deberá adjuntarse en archivo digital en formato PDF. Lo anterior sin perjuicio de lo señalado en la regla tercera, la cual establece que se deberá presentar la información en formato (Word y/o Excel);
- h) Las conciliaciones bancarias de la totalidad de las cuentas propiedad de la entidad y sus respectivos anexos al 30 de junio de 2022, debidamente autorizadas por las autoridades correspondientes. La información deberá presentarse en archivo digital, ya sea en memoria extraíble (USB) o en disco compacto (CD); y

- i) De manera impresa, el acuse generado por el software administrativo "Mirador Coahuila", correspondiente a la recepción de información digital del Informe de Avance de Gestión Financiera del segundo trimestre del año 2022.

V. Información derivada de la Ley de Disciplina Financiera de las Entidades Federativas y los Municipios

- a) Estado de situación financiera detallado al 30 de junio de 2022; *(comparativo al 31 de diciembre del ejercicio anterior)*
- b) Informe analítico de la deuda pública y otros pasivos del 01 de enero al 30 de junio de 2022;
- c) Informe analítico de obligaciones diferentes de financiamientos del 01 de enero al 30 de junio de 2022;
- d) Balance presupuestario del 01 de enero al 30 de junio de 2022;
- e) Estado analítico de ingresos detallado del 01 de enero al 30 de junio de 2022;
- f) Estado analítico del ejercicio del presupuesto de egresos detallado del 01 de enero al 30 de junio de 2022, por clasificación por objeto del gasto;
- g) Estado analítico del ejercicio del presupuesto de egresos detallado del 01 de enero al 30 de junio de 2022, por clasificación administrativa;
- h) Estado analítico del ejercicio del presupuesto de egresos detallado del 01 de enero al 30 de junio de 2022, por clasificación funcional;
- i) Estado analítico del ejercicio del presupuesto de egresos detallado del 01 de enero al 30 de junio de 2022, por clasificación de servicios personales por categoría;
- j) El Poder Ejecutivo a través de la secretaria de finanzas, reportará en los términos del artículo 6 de la Ley de Disciplina Financiera de las Entidades Federativas y los Municipios, el avance de las acciones, hasta en tanto se recupere el presupuesto sostenible de recursos disponibles, y en caso de que no le aplique deberá manifestarlo; *(formato libre)*
- k) Informar la fuente de los ingresos con la que se haya pagado el nuevo gasto (aumento o creación de gasto del Presupuesto de Egresos), distinguiendo el gasto etiquetado y no etiquetado; *(formato libre)* y
- l) La información relativa al cumplimiento de los convenios celebrados con la Secretaría de Hacienda y Crédito Público, en términos del Capítulo IV de la Ley de Disciplina Financiera de las Entidades Federativas y los Municipios.

I. INFORMACIÓN CONTABLE

INFORMACIÓN CONTABLE

I.- ESTADO DE SITUACIÓN FINANCIERA

Concepto	2022	2021	Concepto	2022	2021
ACTIVO			PASIVO		
Activo Circulante			Pasivo Circulante		
Efectivo y Equivalentes	2,218,056.75	1,974,358.29	Cuentas por Pagar a Corto Plazo	237,562.58	240,030.30
Derechos a Recibir Efectivo o Equivalentes	0.00	0.00	Documentos por Pagar a Corto Plazo	0.00	0.00
Derechos a Recibir Bienes o Servicios	0.00	0.00	Porción a Corto Plazo de la Deuda Pública a Largo Plazo	0.00	0.00
Inventarios	0.00	0.00	Títulos y Valores a Corto Plazo	0.00	0.00
Almacenes	0.00	0.00	Pasivos Diferidos a Corto Plazo	0.00	0.00
Estimación por Pérdida o Deterioro de Activos Circulantes	0.00	0.00	Fondos y Bienes de Terceros en Garantía y/o Administración a Corto Plazo	0.00	0.00
Otros Activos Circulantes	0.00	0.00	Provisiones a Corto Plazo	100,135.00	100,135.00
Total de Activos Circulantes	2,218,056.75	1,974,358.29	Otros Pasivos a Corto Plazo	0.00	0.00
Activo No Circulante			Total de Pasivos Circulantes	137,697.58	340,665.30
Inversiones Financieras a Largo Plazo	0.00	0.00	Pasivo No Circulante		
Derechos a Recibir Efectivo o Equivalentes a Largo Plazo	0.00	0.00	Cuentas por Pagar a Largo Plazo	0.00	0.00
Bienes Inmuebles, Infraestructura y Construcciones en Proceso	55,142,202.52	55,142,202.52	Documentos por Pagar a Largo Plazo	0.00	0.00
Bienes Muebles	2,058,086.80	2,021,567.80	Deuda Pública a Largo Plazo	0.00	0.00
Activos Intangibles	0.00	0.00	Pasivos Diferidos a Largo Plazo	0.00	0.00
Depreciación, Deterioro y Amortización Acumulada de Bienes	-2,912,279.83	-2,912,279.83	Fondos y Bienes de Terceros en Garantía y/o en Administración a Largo Plazo	0.00	0.00
Activos Diferidos	0.00	0.00	Provisiones a Largo Plazo	0.00	0.00
Estimación por Pérdida o Deterioro de Activos no Circulantes	0.00	0.00	Total de Pasivos No Circulantes	0.00	0.00
Otros Activos no Circulantes	0.00	0.00	Total del Pasivo	137,697.58	340,665.30
Total de Activos No Circulantes	54,288,009.49	54,251,510.49	HACIENDA PÚBLICA/PATRIMONIO		
Total del Activo	56,506,066.24	56,225,868.78	Hacienda Pública/Patrimonio Contribuido	55,142,202.52	55,142,202.52
			Aportaciones	0.00	0.00
			Donaciones de Capital	55,142,202.52	55,142,202.52
			Actualización de la Hacienda Pública/Patrimonio	0.00	0.00
			Hacienda Pública/Patrimonio Generado	1,325,166.14	743,020.96
			Resultados del Ejercicio (Ahorro/ Desahorro)	283,165.16	-1,346,303.34
			Resultados de Ejercicios Anteriores	2,088,403.90	3,434,707.24
			Rovales	0.00	0.00
			Reservas	0.00	0.00
			Rectificaciones de Resultados de Ejercicios Anteriores	-1,345,402.94	-1,345,402.94
			Exceso o Insuficiencia en la Actualización de la Hacienda Pública/Patrimonio	0.00	0.00
			Resultado por Posición Monetaria	0.00	0.00
			Resultado por Tenencia de Activos no Monetarios	0.00	0.00
			Total Hacienda Pública/Patrimonio	56,168,368.66	55,885,203.48
			Total del Pasivo y Hacienda Pública/Patrimonio	56,506,066.24	56,225,868.78

Bajo protesta de decir verdad declaramos que los Estados Financieros y sus notas, son razonablemente correctos y son responsabilidad del emisor.

ING. LUIS MANUEL NAVARRO GALINDO
RECTOR

C.P. ALFONSO AVILA MENCHACA
CONTADOR GENERAL

INFORMACIÓN CONTABLE


II.- ESTADO DE ACTIVIDADES TRIMESTRAL

UNIVERSIDAD TECNOLÓGICA DE CIUDAD ACUNA

Estado de Actividades

Del 01 de abril al 30 de junio de 2022 y 2021

(Cifras en Pesos)

Gobierno
en Estado

Coahuila

Concepto	2022	2021
INGRESOS Y OTROS BENEFICIOS		
Ingresos de Gestión	496,792.80	539,596.61
Impuestos	0.00	0.00
Cuotas y Aportaciones de Seguridad Social	0.00	0.00
Contribuciones de Mejoras	0.00	0.00
Derechos	0.00	0.00
Productos	0.00	0.00
Aprovechamientos	0.00	0.00
Ingreso por Venta de Bienes y Prestación de Servicios	496,792.80	539,596.61
Participaciones, Aportaciones, Convenios, Incentivos Derivados de la Colaboración Fiscal, Fondos Distintos de Aportaciones, Transferencias, Asignaciones, Subsidios y Subvenciones, y Pensiones y Jubilaciones	2,841,643.02	2,537,110.98
Participaciones, Aportaciones, Convenios, Incentivos Derivados de la Colaboración Fiscal y Fondos Distintos de Aportaciones	2,841,643.02	2,537,110.98
Transferencias, Asignaciones, Subsidios y Subvenciones, y Pensiones y Jubilaciones	0.00	0.00
Otros Ingresos y Beneficios	0.00	0.00
Ingresos Financieros	0.00	0.00
Incremento por Variación de Inventarios	0.00	0.00
Diminución del Exceso de Estimaciones por Pérdida o Deterioro u Obsolescencia	0.00	0.00
Diminución del Exceso de Provisiones	0.00	0.00
Otros Ingresos y Beneficios Varios	0.00	0.00
Total de Ingresos y Otros Beneficios	3,337,435.82	3,076,709.59
GASTOS Y OTRAS PÉRDIDAS		
Gastos de Funcionamiento	2,961,390.12	2,638,568.03
Servicios Personales	2,243,165.57	2,263,534.25
Materiales y Suministros	154,969.22	71,818.56
Servicios Generales	563,255.33	303,215.22
Transferencias, Asignaciones, Subsidios y Otras Ayudas	0.00	0.00
Transferencias Internas y Asignaciones al Sector Público	0.00	0.00
Transferencias al Resto del Sector Público	0.00	0.00
Subsidios y Subvenciones	0.00	0.00
Ayudas Sociales	0.00	0.00
Pensiones y Jubilaciones	0.00	0.00
Transferencias a Fideicomisos, Mandatos y Contratos Análogos	0.00	0.00
Transferencias a la Seguridad Social	0.00	0.00
Donativos	0.00	0.00
Transferencias al Exterior	0.00	0.00
Participaciones y Aportaciones	0.00	0.00
Participaciones	0.00	0.00
Aportaciones	0.00	0.00
Convenios	0.00	0.00
Intereses, Comisiones y Otros Gastos de la Deuda Pública	0.00	0.00
Intereses de la Deuda Pública	0.00	0.00
Comisiones de la Deuda Pública	0.00	0.00
Gastos de la Deuda Pública	0.00	0.00
Costo por Coberturas	0.00	0.00
Apoyos Financieros	0.00	0.00
Otros Gastos y Pérdidas Extraordinarias	0.00	0.00
Estimaciones, Depreciaciones, Deterioros, Obsolescencia y Amortizaciones	0.00	0.00
Provisiones	0.00	0.00
Diminución de Inventarios	0.00	0.00
Aumento por Insuficiencia de Estimaciones por Pérdida o Deterioro u Obsolescencia	0.00	0.00
Aumento por Insuficiencia de Provisiones	0.00	0.00
Otros Gastos	0.00	0.00
Inversión Pública	0.00	0.00
Inversión Pública no Capitalizable	0.00	0.00
Total de Gastos y Otras Pérdidas	2,961,390.12	2,638,568.03
Resultados del Ejercicio (Ahorro/Desahorro)	376,045.70	438,141.56

Bajo protesta de decir verdad declaramos que los Estados Financieros y sus notas, son razonablemente correctos y son responsabilidad del emisor.

ING. LUIS MANUEL NAVARRO GALINDO
RECTORC.P. ALFONSO AVILA MENCHACA
CONTADOR GENERAL

INFORMACIÓN CONTABLE
III.- ESTADO DE ACTIVIDADES ACUMULADO


UNIVERSIDAD TECNOLÓGICA DE CIUDAD ACUNA



Estado de Actividades

Del 01 de enero al 30 de junio de 2022 y 2021

(Cifras en Pesos)




Concepto	2022	2021
INGRESOS Y OTROS BENEFICIOS		
Ingresos de Gestión	851,858.94	720,438.73
Impuestos	0.00	0.00
Cuentas y Aportaciones de Seguridad Social	0.00	0.00
Contribuciones de Mejoras	0.00	0.00
Derechos	0.00	0.00
Productos	0.00	0.00
Aprovechamientos	0.00	0.00
Ingresos por Venta de Bienes y Prestación de Servicios	851,858.94	720,438.73
Participaciones, Aportaciones, Convenios, Incentivos Derivados de la Colaboración Fiscal, Fondos Distintos de Aportaciones, Transferencias, Asignaciones, Subsidios y Subvenciones, y Pensiones y Jubilaciones	6,067,097.04	4,545,184.96
Participaciones, Aportaciones, Convenios, Incentivos Derivados de la Colaboración Fiscal y Fondos Distintos de Aportaciones	5,067,097.04	4,545,184.96
Transferencias, Asignaciones, Subsidios y Subvenciones, y Pensiones y Jubilaciones	0.00	0.00
Otros Ingresos y Beneficios	0.00	0.00
Ingresos Financieros	0.00	0.00
Incremento por Variación de Inventarios	0.00	0.00
Disminución del Exceso de Estimaciones por Pérdida o Deterioro u Obsolescencia	0.00	0.00
Disminución del Exceso de Provisiones	0.00	0.00
Otros Ingresos y Beneficios Varios	0.00	0.00
Total de Ingresos y Otros Beneficios	6,918,755.98	5,265,623.69
GASTOS Y OTRAS PÉRDIDAS		
Gastos de Funcionamiento	5,635,590.80	5,440,377.56
Servicios Personales	4,503,367.67	4,600,521.08
Materiales y Suministros	264,440.08	88,573.75
Servicios Generales	867,775.07	550,282.73
Transferencias, Asignaciones, Subsidios y Otras Ayudas	0.00	0.00
Transferencias Internas y Asignaciones al Sector Público	0.00	0.00
Transferencias al Resto del Sector Público	0.00	0.00
Subsidios y Subvenciones	0.00	0.00
Ayudas Sociales	0.00	0.00
Pensiones y Jubilaciones	0.00	0.00
Transferencias a Fideicomisos, Mandatos y Contratos Análogos	0.00	0.00
Transferencias a la Seguridad Social	0.00	0.00
Donativos	0.00	0.00
Transferencias al Exterior	0.00	0.00
Participaciones y Aportaciones	0.00	0.00
Participaciones	0.00	0.00
Aportaciones	0.00	0.00
Convenios	0.00	0.00
Intereses, Comisiones y Otros Gastos de la Deuda Pública	0.00	0.00
Intereses de la Deuda Pública	0.00	0.00
Comisiones de la Deuda Pública	0.00	0.00
Gastos de la Deuda Pública	0.00	0.00
Costo por Coberturas	0.00	0.00
Apoyo Financiero	0.00	0.00
Otros Gastos y Pérdidas Extraordinarias	0.00	0.00
Estimaciones, Depreciaciones, Deterioros, Obsolescencia y Amortizaciones	0.00	0.00
Provisiones	0.00	0.00
Disminución de Inventarios	0.00	0.00
Aumento por Insuficiencia de Estimaciones por Pérdida o Deterioro u Obsolescencia	0.00	0.00
Aumento por Insuficiencia de Provisiones	0.00	0.00
Otros Gastos	0.00	0.00
Inversión Pública	0.00	0.00
Inversión Pública no Capitalizable	0.00	0.00
Total de Gastos y Otras Pérdidas	5,635,590.80	5,440,377.56
Resultados del Ejercicio (Ahorro/Desahorro)	283,165.18	-174,753.87

Bajo protesta de decir verdad declaramos que los Estados Financieros y sus notas, son razonablemente correctos y son responsabilidad del emisor.

ING. LUIS MANUEL NAVARRO GALINDO
RECTORC.P. ALFONSO AVILA MENCHACA
CONTADOR GENERAL

INFORMACIÓN CONTABLE
IV.- ESTADO DE VARIACIÓN EN LA
HACIENDA PÚBLICA TRIMESTRAL




UNIVERSIDAD TECNOLÓGICA DE CIUDAD ACUÑA

Estado de Variación en la Hacienda Pública

Del 01 de abril al 30 de junio de 2022

(Cifras en Pesos)




Concepto	Hacienda Pública / Patrimonio Contribuido	Hacienda Pública / Patrimonio Generado de Ejercicios Anteriores	Hacienda Pública / Patrimonio Generado del Ejercicio	Exceso o Insuficiencia en la Actualización de la Hacienda Pública / Patrimonio	Total
Hacienda Pública / Patrimonio Contribuido Neto de 2022	55,142,202.52				55,142,202.52
Aportaciones	0.00				0.00
Donaciones de Capital	55,142,202.52				55,142,202.52
Actualización de la Hacienda Pública/Patrimonio	0.00				0.00
Hacienda Pública / Patrimonio Generado Neto de 2022		743,808.96	-92,880.52		650,928.44
Resultados del Ejercicio (Ahorro/Desahorro)			-92,880.52		-92,880.52
Resultados de Ejercicios Anteriores		2,088,403.90			2,088,403.90
Revalúos		0.00			0.00
Reservas		0.00			0.00
Rectificaciones de Resultados de Ejercicios Anteriores		-1,345,402.94			-1,345,402.94
Exceso o Insuficiencia en la Actualización de la Hacienda Pública / Patrimonio Neto de 2022				0.00	0.00
Resultado por Posición Monetaria				0.00	0.00
Resultado por Tenencia de Activos no Monetarios				0.00	0.00
Hacienda Pública / Patrimonio Neto Final al 31 de marzo de 2022	55,142,202.52	743,808.96	-92,880.52	0.00	55,792,322.96
Cambios en la Hacienda Pública / Patrimonio Contribuido Neto de 2022	0.00				0.00
Aportaciones	0.00				0.00
Donaciones de Capital	0.00				0.00
Actualización de la Hacienda Pública/Patrimonio	0.00				0.00
Variaciones de la Hacienda Pública / Patrimonio Generado Neto de 2022		-92,880.52	468,926.22		376,045.70
Resultados del Ejercicio (Ahorro/Desahorro)			376,045.70		376,045.70
Resultados de Ejercicios Anteriores		-92,880.52	92,880.52		0.00
Revalúos			0.00		0.00
Reservas			0.00		0.00
Rectificaciones de Resultados de Ejercicios Anteriores			0.00		0.00
Cambios en el Exceso o Insuficiencia en la Actualización de la Hacienda Pública / Patrimonio Neto de 2022				0.00	0.00
Resultado por Posición Monetaria				0.00	0.00
Resultado por Tenencia de Activos no Monetarios				0.00	0.00
Hacienda Pública / Patrimonio Neto Final al 30 de junio de 2022	55,142,202.52	650,928.44	376,045.70	0.00	56,168,368.66

Bajo protesta de decir verdad declaramos que los Estados Financieros y sus datos son razonablemente correctos y son responsabilidad del emisor.

ING. LUIS MANUEL NAVARRO GALINDO
RECTOR

C.P. ALFONSO AVILA MENCHACA
CONTADOR GENERAL

**INFORMACIÓN CONTABLE
V.- ESTADO DE VARIACIÓN EN LA
HACIENDA PÚBLICA**




UNIVERSIDAD TECNOLÓGICA DE CIUDAD ACUÑA

Estado de Variación en la Hacienda Pública

Del 01 de enero al 30 de junio de 2022

(Cifras en Pesos)



Concepto	Hacienda Pública / Patrimonio Contribuido	Hacienda Pública / Patrimonio Generado de Ejercicios Anteriores	Hacienda Pública / Patrimonio Generado del Ejercicio	Exceso o Insuficiencia en la Actualización de la Hacienda Pública / Patrimonio	Total
Hacienda Pública / Patrimonio Contribuido Neto de 2021	55,142,202.52				55,142,202.52
Aportaciones	0.00				0.00
Donaciones de Capital	55,142,202.52				55,142,202.52
Actualización de la Hacienda Pública/Patrimonio	0.00				0.00
Hacienda Pública / Patrimonio Generado Neto de 2021		2,089,304.30	-1,346,303.34		743,000.96
Resultados del Ejercicio (Ahorro/Desahorro)			-1,346,303.34		-1,346,303.34
Resultados de Ejercicios Anteriores		3,434,707.24			3,434,707.24
Revalúos		0.00			0.00
Reservas		0.00			0.00
Rectificaciones de Resultados de Ejercicios Anteriores		-1,345,402.94			-1,345,402.94
Exceso o Insuficiencia en la Actualización de la Hacienda Pública / Patrimonio Neto de 2021				0.00	0.00
Resultado por Posición Monetaria				0.00	0.00
Resultado por Tenencia de Activos no Monetarios				0.00	0.00
Hacienda Pública / Patrimonio Neto Final de 2021	55,142,202.52	2,089,304.30	-1,346,303.34	0.00	55,885,203.48
Cambios en la Hacienda Pública / Patrimonio Contribuido Neto de 2022	0.00				0.00
Aportaciones	0.00				0.00
Donaciones de Capital	0.00				0.00
Actualización de la Hacienda Pública/Patrimonio	0.00				0.00
Variaciones de la Hacienda Pública / Patrimonio Generado Neto de 2022		-1,346,303.34	1,629,468.52		283,165.18
Resultados del Ejercicio (Ahorro/Desahorro)			283,165.18		283,165.18
Resultados de Ejercicios Anteriores		-1,346,303.34	1,346,303.34		0.00
Revalúos			0.00		0.00
Reservas			0.00		0.00
Rectificaciones de Resultados de Ejercicios Anteriores			0.00		0.00
Cambios en el Exceso o Insuficiencia en la Actualización de la Hacienda Pública / Patrimonio Neto de 2022				0.00	0.00
Resultado por Posición Monetaria				0.00	0.00
Resultado por Tenencia de Activos no Monetarios				0.00	0.00
Hacienda Pública / Patrimonio Neto Final al 30 de junio de 2022	55,142,202.52	743,000.96	283,165.18	0.00	56,168,368.66

Bajo protesta de decir verdad declaramos que los Estados Financieros y sus notas, son verdaderamente correctos y son responsabilidad del emisor.

ING. LUIS MANUEL NAVARRO GALINDO
RECTOR

C.P. ALFONSO AVILA MENCHACA
CONTADOR GENERAL

INFORMACIÓN CONTABLE
VI.- ESTADO DE CAMBIOS EN LA SITUACIÓN
FINANCIERA TRIMESTRAL


UNIVERSIDAD TECNOLÓGICA DE CIUDAD ACUNA



Estado de Cambios en la Situación Financiera

Del 01 de abril al 30 de junio de 2022

(Cifras en Pesos)



Concepto	Origen	Aplicación
ACTIVO	0.00	384,693.54
Activo Circulante	0.00	358,194.54
Efectivo y Equivalentes	0.00	358,194.54
Derechos a Recibir Efectivo o Equivalentes	0.00	0.00
Derechos a Recibir Bienes o Servicios	0.00	0.00
Inventarios	0.00	0.00
Almacenes	0.00	0.00
Estimación por Pérdida o Deterioro de Activos Circulantes	0.00	0.00
Otros Activos Circulantes	0.00	0.00
Activo No Circulante	0.00	36,499.00
Inversiones Financieras a Largo Plazo	0.00	0.00
Derechos a Recibir Efectivo o Equivalentes a Largo Plazo	0.00	0.00
Bienes Inmuebles, Infraestructura y Construcciones en Proceso	0.00	0.00
Bienes Muebles	0.00	36,499.00
Activos Intangibles	0.00	0.00
Depreciación, Deterioro y Amortización Acumulada de Bienes	0.00	0.00
Activos Diferidos	0.00	0.00
Estimación por Pérdida o Deterioro de Activos no Circulantes	0.00	0.00
Otros Activos no Circulantes	0.00	0.00
PASIVO	18,647.84	0.00
Pasivo Circulante	18,647.84	0.00
Cuentas por Pagar a Corto Plazo	18,647.84	0.00
Documentos por Pagar a Corto Plazo	0.00	0.00
Porción a Corto Plazo de la Deuda Pública a Largo Plazo	0.00	0.00
Títulos y Valores a Corto Plazo	0.00	0.00
Pasivos Diferidos a Corto Plazo	0.00	0.00
Fondos y Bienes de Terceros en Garantía y/o Administración a Corto Plazo	0.00	0.00
Provisiones a Corto Plazo	0.00	0.00
Otros Pasivos a Corto Plazo	0.00	0.00
Pasivo No Circulante	0.00	0.00
Cuentas por Pagar a Largo Plazo	0.00	0.00
Documentos por Pagar a Largo Plazo	0.00	0.00
Deuda Pública a Largo Plazo	0.00	0.00
Pasivos Diferidos a Largo Plazo	0.00	0.00
Fondos y Bienes de Terceros en Garantía y/o en Administración a Largo Plazo	0.00	0.00
Provisiones a Largo Plazo	0.00	0.00
HACIENDA PÚBLICA/PATRIMONIO	376,045.70	0.00
Hacienda Pública/Patrimonio Contribuido	0.00	0.00
Aportaciones	0.00	0.00
Donaciones de Capital	0.00	0.00
Actualización de la Hacienda Pública/Patrimonio	0.00	0.00
Hacienda Pública/Patrimonio Generado	376,045.70	0.00
Resultados del Ejercicio (Ahorro/ Desahorro)	376,045.70	0.00
Resultados de Ejercicios Anteriores	0.00	0.00
Revalúos	0.00	0.00
Reservas	0.00	0.00
Rectificaciones de Resultados de Ejercicios Anteriores	0.00	0.00
Exceso o Insuficiencia en la Actualización de la Hacienda Pública/Patrimonio	0.00	0.00
Resultado por Posición Monetaria	0.00	0.00
Resultado por Tenencia de Activos no Monetarios	0.00	0.00

Bajo protesta de decir verdad declaramos que los Estados Financieros y sus notas, son razonablemente correctos y son responsabilidad del emisor.

ING. LUIS MANUEL NAVARRO GALUNDO
RECTOR

C.P. ALFONSO AVILA MENCHACA
CONTADOR GENERAL


INFORMACIÓN CONTABLE
VII.- ESTADO DE CAMBIOS EN LA SITUACIÓN
FINANCIERA

UNIVERSIDAD TECNOLÓGICA DE CIUDAD ACUÑA



Estado de Cambios en la Situación Financiera

Del 01 de enero al 30 de junio de 2022



(Cifras en Pesos)

Concepto	Origen	Aplicación
ACTIVO	0.00	286,197.46
Activo Circulante	0.00	243,698.46
Efectivo y Equivalentes	0.00	243,698.46
Derechos a Recibir Efectivo o Equivalentes	0.00	0.00
Derechos a Recibir Bienes o Servicios	0.00	0.00
Inventarios	0.00	0.00
Almacenes	0.00	0.00
Estimación por Pérdida o Deterioro de Activos Circulantes	0.00	0.00
Otros Activos Circulantes	0.00	0.00
Activo No Circulante	0.00	36,499.00
Inversiones Financieras a Largo Plazo	0.00	0.00
Derechos a Recibir Efectivo o Equivalentes a Largo Plazo	0.00	0.00
Bienes Inmuebles, Infraestructura y Construcciones en Proceso	0.00	0.00
Bienes Muebles	0.00	36,499.00
Activos Intangibles	0.00	0.00
Depreciación, Deterioro y Amortización Acumulada de Bienes	0.00	0.00
Activos Diferidos	0.00	0.00
Estimación por Pérdida o Deterioro de Activos no Circulantes	0.00	0.00
Otros Activos no Circulantes	0.00	0.00
PASIVO	0.00	2,967.72
Pasivo Circulante	0.00	2,967.72
Cuentas por Pagar a Corto Plazo	0.00	2,967.72
Documentos por Pagar a Corto Plazo	0.00	0.00
Porción a Corto Plazo de la Deuda Pública a Largo Plazo	0.00	0.00
Títulos y Valores a Corto Plazo	0.00	0.00
Pasivos Diferidos a Corto Plazo	0.00	0.00
Fondos y Bienes de Terceros en Garantía y/o Administración a Corto Plazo	0.00	0.00
Provisiones a Corto Plazo	0.00	0.00
Otros Pasivos a Corto Plazo	0.00	0.00
Pasivo No Circulante	0.00	0.00
Cuentas por Pagar a Largo Plazo	0.00	0.00
Documentos por Pagar a Largo Plazo	0.00	0.00
Deuda Pública a Largo Plazo	0.00	0.00
Pasivos Diferidos a Largo Plazo	0.00	0.00
Fondos y Bienes de Terceros en Garantía y/o en Administración a Largo Plazo	0.00	0.00
Provisiones a Largo Plazo	0.00	0.00
HACIENDA PÚBLICA/PATRIMONIO	1,629,468.52	1,346,303.34
Hacienda Pública/Patrimonio Contribuido	0.00	0.00
Aportaciones	0.00	0.00
Donaciones de Capital	0.00	0.00
Actualización de la Hacienda Pública/Patrimonio	0.00	0.00
Hacienda Pública/Patrimonio Generado	1,629,468.52	1,346,303.34
Resultados del Ejercicio (Ahorro/ Desahorro)	1,629,468.52	0.00
Resultados de Ejercicios Anteriores	0.00	1,346,303.34
Revalúos	0.00	0.00
Reservas	0.00	0.00
Rectificaciones de Resultados de Ejercicios Anteriores	0.00	0.00
Exceso o Insuficiencia en la Actualización de la Hacienda Pública/Patrimonio	0.00	0.00
Resultado por Posición Monetaria	0.00	0.00
Resultado por Tenencia de Activos no Monetarios	0.00	0.00

Bajo protesta de decir verdad declaramos que los Estados Financieros y sus notas, son razonablemente correctos y son responsabilidad del emisor.

ING. LUIS MANUEL NAVARRO GALINDO
RECTOR

C.P. ALFONSO AVILA MENCHACA
CONTADOR GENERAL

INFORMACIÓN CONTABLE
VIII.- ESTADO DE FLUJOS DE EFECTIVO
TRIMESTRAL

UNIVERSIDAD TECNOLÓGICA DE CIUDAD ACUNA



Estado de Flujos de Efectivo
Del 01 de abril al 30 de junio de 2022 y 2021
(Cifras en Pesos)



Concepto	2022	2021
Flujos de Efectivo de las Actividades de Operación		
Origen	3,392,582.86	3,090,760.34
Impuestos	0.00	0.00
Cuotas y Aportaciones de Seguridad Social	0.00	0.00
Contribuciones de Mejoras	0.00	0.00
Derechos	0.00	0.00
Productos	0.00	0.00
Aprovechamientos	0.00	0.00
Ingresos por Venta de Bienes y Prestación de Servicios	495,792.80	539,598.61
Participaciones, Aportaciones, Convenios, Incentivos Derivados de la Colaboración Fiscal y Fondos Distintos de Aportaciones	2,841,643.02	2,537,110.98
Transferencias, Asignaciones, Subsidios y Subvenciones, y Pensiones y Jubilaciones	0.00	0.00
Otros Orígenes de Operación	55,146.84	14,050.75
Aplicación	2,997,889.12	2,638,604.91
Servicios Personales	2,243,165.57	2,263,534.25
Materiales y Suministros	154,959.22	71,818.56
Servicios Generales	563,265.33	303,215.22
Transferencias Internas y Asignaciones al Sector Público	0.00	0.00
Transferencias al resto del Sector Público	0.00	0.00
Subsidios y Subvenciones	0.00	0.00
Ayudas Sociales	0.00	0.00
Pensiones y Jubilaciones	0.00	0.00
Transferencias a Fideicomisos, Mandatos y Contratos Análogos	0.00	0.00
Transferencias a la Seguridad Social	0.00	0.00
Donativos	0.00	0.00
Transferencias al Exterior	0.00	0.00
Participaciones	0.00	0.00
Aportaciones	0.00	0.00
Convenios	0.00	0.00
Otras Aplicaciones de Operación	36,499.00	36.88
Flujos Netos de Efectivo por Actividades de Operación	394,693.54	452,155.43
Flujos de Efectivo de las Actividades de Inversión		
Origen	0.00	0.00
Bienes Inmuebles, Infraestructura y Construcciones en Proceso	0.00	0.00
Bienes Muebles	0.00	0.00
Otros Orígenes de Inversión	0.00	0.00
Aplicación	36,499.00	0.00
Bienes Inmuebles, Infraestructura y Construcciones en Proceso	0.00	0.00
Bienes Muebles	36,499.00	0.00
Otras Aplicaciones de Inversión	0.00	0.00
Flujos Netos de Efectivo por Actividades de Inversión	-36,499.00	0.00
Flujos de Efectivo de las Actividades de Financiamiento		
Origen	0.00	0.00
Endeudamiento Neto	0.00	0.00
Interno	0.00	0.00
Externo	0.00	0.00
Otros Orígenes de Financiamiento	0.00	0.00
Aplicación	0.00	0.00
Servicios de la Deuda	0.00	0.00
Interno	0.00	0.00
Externo	0.00	0.00
Otras Aplicaciones de Financiamiento	0.00	0.00
Flujos Netos de Efectivo por Actividades de Financiamiento	0.00	0.00
Incremento/Disminución Neta en el Efectivo y Equivalentes al Efectivo	358,194.54	452,155.43
Efectivo y Equivalentes al Efectivo al Inicio del Ejercicio	1,859,862.21	616,072.20
Efectivo y Equivalentes al Efectivo al Final del Ejercicio	2,218,056.75	1,068,227.63

Bajo protesta de decir verdad declaramos que los Estados Financieros y sus notas, son razonablemente correctos y son responsabilidad del emisor.

ING. LUIS MANUEL NAVARRO GALINDO
RECTOR

C.P. ALFONSO AVILA MENCHACA
CONTADOR GENERAL

INFORMACIÓN CONTABLE

IX.- ESTADO DE FLUJOS DE EFECTIVO

Concepto	2022	2021
Flujos de Efectivo de las Actividades de Operación		
Origen	5,965,254.98	5,277,415.63
Impuestos	0.00	0.00
Cuotas y Aportaciones de Seguridad Social	0.00	0.00
Contribuciones de Mejoras	0.00	0.00
Derechos	0.00	0.00
Productos	0.00	0.00
Aprovechamientos	0.00	0.00
Ingresos por Venta de Bienes y Prestación de Servicios	651,658.94	720,438.73
Participaciones, Aportaciones, Convenios, Incentivos Derivados de la Colaboración Fiscal y Fondos Distintos de Aportaciones	5,067,097.04	4,545,184.96
Transferencias, Asignaciones, Subsidios y Subvenciones, y Pensiones y Jubilaciones	0.00	0.00
Otros Orígenes de Operación	36,499.00	11,791.94
Aplicación	5,675,057.52	5,440,414.44
Servicios Personales	4,503,367.67	4,800,621.08
Materiales y Suministros	264,448.08	89,573.75
Servicios Generales	667,775.07	550,282.73
Transferencias Internas y Asignaciones al Sector Público	0.00	0.00
Transferencias al resto del Sector Público	0.00	0.00
Subsidios y Subvenciones	0.00	0.00
Ayudas Sociales	0.00	0.00
Pensionamientos y Jubilaciones	0.00	0.00
Transferencias a Fideicomisos, Mandatos y Contratos Análogos	0.00	0.00
Transferencias a la Seguridad Social	0.00	0.00
Donativos	0.00	0.00
Transferencias al Exterior	0.00	0.00
Participaciones	0.00	0.00
Aportaciones	0.00	0.00
Convenios	0.00	0.00
Otras Aplicaciones de Operación	39,466.72	36.86
Flujos Netos de Efectivo por Actividades de Operación	280,197.46	-162,998.81
Flujos de Efectivo de las Actividades de Inversión		
Origen	0.00	0.00
Bienes Inmuebles, Infraestructura y Construcciones en Proceso	0.00	0.00
Bienes Muebles	0.00	0.00
Otros Orígenes de Inversión	0.00	0.00
Aplicación	36,499.00	0.00
Bienes Inmuebles, Infraestructura y Construcciones en Proceso	0.00	0.00
Bienes Muebles	36,499.00	0.00
Otras Aplicaciones de Inversión	0.00	0.00
Flujos Netos de Efectivo por Actividades de Inversión	-36,499.00	0.00
Flujos de Efectivo de las Actividades de Financiamiento		
Origen	0.00	0.00
Endeudamiento Neto	0.00	0.00
Interno	0.00	0.00
Externo	0.00	0.00
Otros Orígenes de Financiamiento	0.00	0.00
Aplicación	0.00	0.00
Servicios de la Deuda	0.00	0.00
Interno	0.00	0.00
Externo	0.00	0.00
Otras Aplicaciones de Financiamiento	0.00	0.00
Flujos Netos de Efectivo por Actividades de Financiamiento	0.00	0.00
Incremento/Disminución Neta en el Efectivo y Equivalentes al Efectivo	243,698.46	-162,998.81
Efectivo y Equivalentes al Efectivo al Inicio del Ejercicio	1,974,358.29	1,231,226.44
Efectivo y Equivalentes al Efectivo al Final del Ejercicio	2,218,056.75	1,068,227.63

Bajo protesta de decir verdad declaramos que los Estados Financieros y sus notas, son razonablemente correctos y son responsabilidad del emisor.

ING. LUIS MANUEL NAVARRO GALINDO
RECTOR

C.P. ALFONSO AVILA MENCHACA
CONTADOR GENERAL

INFORMACIÓN CONTABLE
X.- ESTADO ANALÍTICO DEL ACTIVO
TRIMESTRAL

UNIVERSIDAD TECNOLÓGICA DE CIUDAD ACUÑA

Estado Analítico del Activo

Del 01 de abril al 30 de junio de 2022

(Cifras en Pesos)



Concepto	Saldo Inicial	Cargos del Periodo	Abonos del Periodo	Saldo Final	Variación del Periodo
ACTIVO	56,111,372.70	8,861,181.33	8,466,487.79	66,696,066.24	394,693.54
Activo Circulante	1,869,862.21	8,814,682.33	8,466,487.79	2,218,056.75	358,194.54
Efectivo y Equivalentes	1,859,862.21	5,415,439.92	5,057,245.38	2,218,056.75	358,194.54
Derechos a Recibir Efectivo o Equivalentes	0.00	3,398,238.31	3,398,238.31	0.00	0.00
Derechos a Recibir Bienes o Servicios	0.00	1,004.10	1,004.10	0.00	0.00
Inventarios	0.00	0.00	0.00	0.00	0.00
Almacenes	0.00	0.00	0.00	0.00	0.00
Estimación por Pérdida o Deterioro de Activos Circulantes	0.00	0.00	0.00	0.00	0.00
Otros Activos Circulantes	0.00	0.00	0.00	0.00	0.00
Activo No Circulante	54,251,510.49	36,499.00	0.00	54,288,009.49	36,499.00
Inversiones Financieras a Largo Plazo	0.00	0.00	0.00	0.00	0.00
Derechos a Recibir Efectivo o Equivalentes a Largo Plazo	0.00	0.00	0.00	0.00	0.00
Bienes Inmuebles, Infraestructura y Construcciones en Proceso	55,142,202.52	0.00	0.00	55,142,202.52	0.00
Bienes Muebles	2,021,587.80	36,499.00	0.00	2,058,086.80	36,499.00
Activos Intangibles	0.00	0.00	0.00	0.00	0.00
Depreciación, Deterioro y Amortización Acumulada de Bienes	-2,912,279.83	0.00	0.00	-2,912,279.83	0.00
Activos Diferidos	0.00	0.00	0.00	0.00	0.00
Estimación por Pérdida o Deterioro de Activos no Circulantes	0.00	0.00	0.00	0.00	0.00
Otros Activos no Circulantes	0.00	0.00	0.00	0.00	0.00

Bajo protesta de decir verdad declaramos que los Estados Financieros y sus notas, son razonablemente correctos y son responsabilidad del emisor.

ING. LUIS MANUEL NAVARRO GALINDO
RECTOR

C.P. ALFONSO AVILA BENTHACA
CONTADOR GENERAL


INFORMACIÓN CONTABLE

XI.- ESTADO ANALÍTICO DEL ACTIVO

UNIVERSIDAD TECNOLÓGICA DE CIUDAD ACUÑA



Estado Analítico del Activo
Del 01 de enero al 30 de junio de 2022
(Cifras en Pesos)



Concepto	Saldo Inicial	Carga del Periodo	Abonos del Periodo	Saldo Final	Variación del Periodo
ACTIVO	56,225,868.78	18,168,857.94	17,686,660.48	56,506,066.24	280,197.46
Activo Circulante	1,974,358.29	18,130,368.94	17,686,660.48	2,218,056.75	243,698.46
Efectivo y Equivalentes	1,974,358.29	12,128,160.08	11,885,461.62	2,218,056.75	243,698.46
Derechos a Recibir Efectivo o Equivalentes	0.00	6,000,194.76	6,000,194.76	0.00	0.00
Derechos a Recibir Bienes o Servicios	0.00	1,004.10	1,004.10	0.00	0.00
Inventarios	0.00	0.00	0.00	0.00	0.00
Almacenes	0.00	0.00	0.00	0.00	0.00
Estimación por Pérdida o Deterioro de Activos Circulantes	0.00	0.00	0.00	0.00	0.00
Otros Activos Circulantes	0.00	0.00	0.00	0.00	0.00
Activo No Circulante	54,251,510.49	36,499.00	0.00	54,288,009.49	36,499.00
Inversiones Financieras a Largo Plazo	0.00	0.00	0.00	0.00	0.00
Derechos a Recibir Efectivo o Equivalentes a Largo Plazo	0.00	0.00	0.00	0.00	0.00
Bienes Inmuebles, Infraestructura y Construcciones en Proceso	56,142,202.52	0.00	0.00	56,142,202.52	0.00
Bienes Muebles	2,021,557.80	36,499.00	0.00	2,058,056.80	36,499.00
Activos Intangibles	0.00	0.00	0.00	0.00	0.00
Depreciación, Deterioro y Amortización Acumulada de Bienes	-2,912,279.83	0.00	0.00	-2,912,279.83	0.00
Activos Diferidos	0.00	0.00	0.00	0.00	0.00
Estimación por Pérdida o Deterioro de Activos no Circulantes	0.00	0.00	0.00	0.00	0.00
Otros Activos no Circulantes	0.00	0.00	0.00	0.00	0.00

Bajo protesta de decir verdad declaramos que los Estados Financieros y sus notas, son razonablemente correctos y son responsabilidad del emisor.

ING. LUIS MANUEL NAVARRO GALINDO
RECTOR

C.P. ALFONSO AVILA MENCHACA
CONTADOR GENERAL


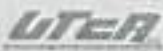
INFORMACIÓN CONTABLE
XII.- ESTADO ANALÍTICO DE LA DEUDA Y
OTROS PASIVOS TRIMESTRAL

UNIVERSIDAD TECNOLÓGICA DE CIUDAD ACUNA

Estado Analítico de la Deuda y Otros Pasivos

Del 01 de abril al 30 de junio de 2022

(Cifras en Pesos)



Denominación de las Deudas	Moneda de Contratación	Institución o País Acreedor	Saldo Inicial del Periodo	Saldo Final del Periodo
DEUDA PÚBLICA				
Corto Plazo				
Deuda Interna			0.00	0.00
Instituciones de Crédito	Peso	México	0.00	0.00
Títulos y Valores	Peso	México	0.00	0.00
Arrendamientos Financieros	Peso	México	0.00	0.00
Deuda Externa			0.00	0.00
Organismos Financieros Internacionales	Peso	México	0.00	0.00
Deuda Bilateral	Peso	México	0.00	0.00
Títulos y Valores	Peso	México	0.00	0.00
Arrendamientos Financieros	Peso	México	0.00	0.00
Subtotal de Deuda Pública a Corto Plazo			0.00	0.00
Largo Plazo				
Deuda Interna			0.00	0.00
Instituciones de Crédito	Peso	México	0.00	0.00
Títulos y Valores	Peso	México	0.00	0.00
Arrendamientos Financieros	Peso	México	0.00	0.00
Deuda Externa			0.00	0.00
Organismos Financieros Internacionales	Peso	México	0.00	0.00
Deuda Bilateral	Peso	México	0.00	0.00
Títulos y Valores	Peso	México	0.00	0.00
Arrendamientos Financieros	Peso	México	0.00	0.00
Subtotal de Deuda Pública a Largo Plazo			0.00	0.00
Total de Otros Pasivos	Peso	México	319,049.74	337,697.58
Total de Deuda Pública y Otros Pasivos			319,049.74	337,697.58

Bajo protesta de decir verdad declaramos que los Estados Financieros y sus notas, son razonablemente correctos y son responsabilidad del emisor.

ING. LUIS MANUEL NAVARRO GALINDO
RECTOR

C.P. ALFONSO AYALA MENCHACA
CONTADOR GENERAL

INFORMACIÓN CONTABLE
XIII.- ESTADO ANALÍTICO DE LA DEUDA Y
OTROS PASIVOS

Denominación de las Deudas	Moneda de Contratación	Institución o País Acreedor	Saldo Inicial del Periodo	Saldo Final del Periodo
DEUDA PÚBLICA				
Corto Plazo				
Deuda Interna			0.00	0.00
Instituciones de Crédito	Peso	México	0.00	0.00
Títulos y Valores	Peso	México	0.00	0.00
Arrendamientos Financieros	Peso	México	0.00	0.00
Deuda Externa			0.00	0.00
Organismos Financieros Internacionales	Peso	México	0.00	0.00
Deuda Bilateral	Peso	México	0.00	0.00
Títulos y Valores	Peso	México	0.00	0.00
Arrendamientos Financieros	Peso	México	0.00	0.00
Subtotal de Deuda Pública a Corto Plazo			0.00	0.00
Largo Plazo				
Deuda Interna			0.00	0.00
Instituciones de Crédito	Peso	México	0.00	0.00
Títulos y Valores	Peso	México	0.00	0.00
Arrendamientos Financieros	Peso	México	0.00	0.00
Deuda Externa			0.00	0.00
Organismos Financieros Internacionales	Peso	México	0.00	0.00
Deuda Bilateral	Peso	México	0.00	0.00
Títulos y Valores	Peso	México	0.00	0.00
Arrendamientos Financieros	Peso	México	0.00	0.00
Subtotal de Deuda Pública a Largo Plazo			0.00	0.00
Total de Otros Pasivos	Peso	México	340,665.30	337,697.58
Total de Deuda Pública y Otros Pasivos			340,665.30	337,697.58

Bajo protesta de decir verdad declaramos que los Estados Financieros y sus notas, son razonablemente correctos y son responsabilidad del emisor.

ING. LUIS MANUEL NAVARRO GALINDO
RECTOR

C.P. ALFONSO AVILA MENDOZA
CONTADOR GENERAL

INFORMACIÓN CONTABLE
XIV.- INFORME SOBRE PASIVOS
CONTINGENTES

Informe sobre Pasivos Contingentes

Al 30 de junio de 2022



DEMANDAS	0.00
JUICIOS	0.00
AVALES	0.00
OTRAS PROVISIONES (PRIMA DE ANTIGÜEDAD POR RETIRO, PRIMA DE ANTIGÜEDAD POR TERMINACION)	100,135.00
TOTAL	100,135.00

"Bajo protesta de decir verdad declaramos que los Estados Financieros y sus notas, son razonablemente correctos y son responsabilidad del emisor"

ING. LUIS MANUEL NAVARRO GALINDO
RECTOR

C.P. ALFONSO AVILA MENCHACA
CONTADOR GENERAL

INFORMACIÓN CONTABLE
XV.- NOTAS A LOS ESTADOS FINANCIEROS
NOTAS DE DESGLOSE

 UNIVERSIDAD TECNOLÓGICA DE CIUDAD ACUNA 		
EFE 01 - Efectivo y Equivalentes		
Concepto	Del 01 de abril al 30 de junio de 2022	Del 01 de abril al 30 de junio de 2021
Efectivo	10,000.00	10,000.00
Bancos/Tesorería	2,102,136.67	952,307.55
Bancos/Dependencias y Otros	0.00	0.00
Inversiones Temporales (Hasta 3 meses)	0.00	0.00
Fondos con Afectación Específica	0.00	0.00
Depósitos de Fondos de Terceros en Garantía y/o Administración	105,920.08	105,920.08
Otros Efectivos y Equivalentes	0.00	0.00
Total de Efectivo y Equivalentes	2,218,056.75	1,068,227.63

"Bajo protesta de decir verdad declaramos que los Estados Financieros y sus notas, son razonablemente correctos y son responsabilidad del emisor"


 ING. LUIS MANUEL NAVARRO GALINDO
 RECTOR


 C.P. ALFONSO AMILA MENCHACA
 CONTADOR GENERAL

UNIVERSIDAD TECNOLÓGICA DE CIUDAD ACUÑA		
EFE 01 - Efectivo y Equivalentes		
Concepto	Del 01 de enero al 30 de junio de 2022	Del 01 de enero al 31 de diciembre de 2021
Efectivo	10,000.00	0.00
Bancos/Tesorería	2,102,136.67	1,868,438.21
Bancos/Dependencias y Otros	0.00	0.00
Inversiones Temporales (Hasta 3 meses)	0.00	0.00
Fondos con Afectación Específica	0.00	0.00
Depósitos de Fondos de Terceros en Garantía y/o Administración	105,820.08	105,820.08
Otros Efectivos y Equivalentes	0.00	0.00
Total de Efectivo y Equivalentes	2,218,056.75	1,974,358.29

"Bajo protesta de decir verdad declaramos que los Estados Financieros y sus notas, son razonablemente correctos y son responsabilidad del emisor"

ING. LUIS MANUEL NAVARRO GALINDO
RECTOR



C.P. ALFONSO AYLA MENCHACA
CONTADOR GENERAL





UNIVERSIDAD TECNOLÓGICA DE CIUDAD ACUÑA

Conciliación entre los Ingresos Presupuestarios y Contables

Correspondiente del 01 de abril al 30 de junio de 2022

(Cifras en pesos)



1. Total de Ingresos Presupuestarios		3,337,435.82
2. Más Ingresos Contables No Presupuestarios		0.00
2.1 Ingresos Financieros	0.00	
2.2 Incremento por Variación de Inventarios	0.00	
2.3 Disminución del Exceso de Estimaciones por Pérdida o Deterioro u Obsolescencia	0.00	
2.4 Disminución del Exceso de Provisiones	0.00	
2.5 Otros Ingresos y Beneficios Varios	0.00	
2.6 Otros Ingresos Contables No Presupuestarios	0.00	
3. Menos Ingresos Presupuestarios No Contables		0.00
3.1 Aprovechamientos Patrimoniales	0.00	
3.2 Ingresos Derivados de Financiamientos	0.00	
3.3 Otros Ingresos Presupuestarios No Contables	0.00	
4. Total de Ingresos Contables		3,337,435.82

UNIVERSIDAD TECNOLÓGICA DE CIUDAD ACUÑA

Conciliación entre los Egresos Presupuestarios y los Gastos Contables

Correspondiente del 01 de abril al 30 de junio de 2022

(Cifras en pesos)

1. Total de Egresos Presupuestarios		2,997,889.12
2. Menos Egresos Presupuestario No Contables		36,499.00
2.1 Materias Primas y Materiales de Producción y Comercialización	0.00	
2.2 Materiales y Suministros	0.00	
2.3 Mobiliario y Equipo de Administración	19,999.00	
2.4 Mobiliario y Equipo Educativo y Recreativo	0.00	
2.5 Equipo e Instrumental Médico y de Laboratorio	0.00	
2.6 Vehículos y Equipo de Transporte	0.00	
2.7 Equipo de Defensa y Seguridad	0.00	
2.8 Maquinaria, Otros Equipos y Herramientas	16,500.00	
2.9 Activos Biológicos	0.00	
2.10 Bienes Inmuebles	0.00	
2.11 Activos Intangibles	0.00	
2.12 Obra Pública en Bienes de Dominio Público	0.00	
2.13 Obra Pública en Bienes Propios	0.00	
2.14 Acciones y Participaciones de Capital	0.00	
2.15 Compra de Títulos y Valores	0.00	

2.16	Concesión de Préstamos	0.00
2.17	Inversiones en Fideicomisos, Mandatos y Otros Análogos	0.00
2.18	Provisiones para Contingencias y Otras Erogaciones Especiales	0.00
2.19	Amortización de la Deuda Pública	0.00
2.20	Adeudos de Ejercicios Fiscales Anteriores (ADEFAS)	0.00
2.21	Otros Egresos Presupuestales No Contables	0.00

3. Más Gastos Contables No Presupuestarios		0.00
3.1	Estimaciones, Depreciaciones, Deterioros, Obsolescencia y Amortizaciones	0.00
3.2	Provisiones	0.00
3.3	Disminución de Inventarios	0.00
3.4	Aumento por Insuficiencia de Estimaciones por Pérdida o Deterioro u Obsolescencia	0.00
3.5	Aumento por Insuficiencia de Provisiones	0.00
3.6	Otros Gastos	0.00
3.7	Otros Gastos Contables No Presupuestarios	0.00

4. Total de Gastos Contables	2,961,390.12
-------------------------------------	---------------------

Bajo protesta de decir verdad declaramos que los Estados Financieros y sus notas, son razonablemente correctos y son responsabilidad del emisor.


 ING. LUIS MANUEL NAVARRO GALINDO
 RECTOR


 C.P. ALFONSO AVILA MENCHACA
 CONTADOR GENERAL



UNIVERSIDAD TECNOLÓGICA DE CIUDAD ACUÑA

Conciliación entre los Ingresos Presupuestarios y Contables

Correspondiente del 01 de enero al 30 de junio de 2022

(Cifras en pesos)



1. Total de Ingresos Presupuestarios		5,918,755.98
2. Más Ingresos Contables No Presupuestarios		0.00
2.1 Ingresos Financieros	0.00	
2.2 Incremento por Variación de Inventarios	0.00	
2.3 Disminución del Exceso de Estimaciones por Pérdida o Deterioro u Obsolescencia	0.00	
2.4 Disminución del Exceso de Provisiones	0.00	
2.5 Otros Ingresos y Beneficios Varios	0.00	
2.6 Otros Ingresos Contables No Presupuestarios	0.00	
3. Menos Ingresos Presupuestarios No Contables		0.00
3.1 Aprovechamientos Patrimoniales	0.00	
3.2 Ingresos Derivados de Financiamientos	0.00	
3.3 Otros Ingresos Presupuestarios No Contables	0.00	
4. Total de Ingresos Contables		5,918,755.98

UNIVERSIDAD TECNOLÓGICA DE CIUDAD ACUÑA

Conciliación entre los Egresos Presupuestarios y los Gastos Contables

Correspondiente del 01 de enero al 30 de junio de 2022

(Cifras en pesos)

1. Total de Egresos Presupuestarios		5,672,089.80
2. Menos Egresos Presupuestario No Contables		36,499.00
2.1 Materias Primas y Materiales de Producción y Comercialización	0.00	
2.2 Materiales y Suministros	0.00	
2.3 Mobiliario y Equipo de Administración	19,999.00	
2.4 Mobiliario y Equipo Educativo y Recreativo	0.00	
2.5 Equipo e Instrumental Médico y de Laboratorio	0.00	
2.6 Vehículos y Equipo de Transporte	0.00	
2.7 Equipo de Defensa y Seguridad	0.00	
2.8 Maquinaria, Otros Equipos y Herramientas	16,500.00	
2.9 Activos Biológicos	0.00	
2.10 Bienes Inmuebles	0.00	
2.11 Activos Intangibles	0.00	
2.12 Obra Pública en Bienes de Dominio Público	0.00	
2.13 Obra Pública en Bienes Propios	0.00	
2.14 Acciones y Participaciones de Capital	0.00	
2.15 Compra de Títulos y Valores	0.00	

2.16	Concesión de Préstamos	0.00
2.17	Inversiones en Fideicomisos, Mandatos y Otros Análogos	0.00
2.18	Provisiones para Contingencias y Otras Erogaciones Especiales	0.00
2.19	Amortización de la Deuda Pública	0.00
2.20	Adeudos de Ejercicios Fiscales Anteriores (ADEFAS)	0.00
2.21	Otros Egresos Presupuestales No Contables	0.00

3. Más Gastos Contables No Presupuestarios		0.00
3.1	Estimaciones, Depreciaciones, Deterioros, Obsolescencia y Amortizaciones	0.00
3.2	Provisiones	0.00
3.3	Disminución de inventarios	0.00
3.4	Aumento por Insuficiencia de Estimaciones por Pérdida o Deterioro u Obsolescencia	0.00
3.5	Aumento por Insuficiencia de Provisiones	0.00
3.6	Otros Gastos	0.00
3.7	Otros Gastos Contables No Presupuestarios	0.00

4. Total de Gastos Contables

5,635,590.80

Bajo protesta de decir verdad declaramos que los Estados Financieros y sus notas, son razonablemente correctos y son responsabilidad del emisor.

ING. LUIS MANUEL NAVARRO GALINDO
RECTOR

C.P. ALFONSO AVILA MENCHACA
CONTADOR GENERAL

a) NOTAS DE DESGLOSE

I) NOTAS AL ESTADO DE SITUACIÓN FINANCIERA

Activo

Efectivo y Equivalentes

ESF 01.

El saldo de esta cuenta refleja las cantidades de las cuales se dispone en efectivo en las Instituciones de crédito, que para tal efecto se abrieron por la Universidad Tecnológica de Ciudad Acuña.

UNIVERSIDAD TECNOLÓGICA DE CIUDAD ACUÑA		
EFE 01 - Efectivo y Equivalentes		
Concepto	Del 01 de abril al 30 de junio de 2022	Del 01 de abril al 30 de junio de 2021
Efectivo	10,000.00	10,000.00
Bancos/Tesorería	2,102,136.67	952,307.55
Bancos/Dependencias y Otros	0.00	0.00
Inversiones Temporales (Hasta 3 meses)	0.00	0.00
Fondos con Afectación Específica	0.00	0.00
Depósitos de Fondos de Terceros en Garantía y/o Administración	105,920.08	105,920.08
Otros Efectivos y Equivalentes	0.00	0.00
Total de Efectivo y Equivalentes	2,218,056.75	1,068,227.63

UNIVERSIDAD TECNOLÓGICA DE CIUDAD ACUÑA		
EFE 01 - Efectivo y Equivalentes		
Concepto	Del 01 de enero al 30 de junio de 2022	Del 01 de enero al 31 de diciembre de 2021
Efectivo	10,000.00	0.00
Bancos/Tesorería	2,102,136.67	1,868,438.21
Bancos/Dependencias y Otros	0.00	0.00
Inversiones Temporales (Hasta 3 meses)	0.00	0.00
Fondos con Afectación Específica	0.00	0.00
Depósitos de Fondos de Terceros en Garantía y/o Administración	105,920.08	105,920.08
Otros Efectivos y Equivalentes	0.00	0.00
Total de Efectivo y Equivalentes	2,218,056.75	1,974,358.29

Bancos/Tesorería al 30 junio 2022

Cuenta Bancaria	Saldo
BANORTE 354424068	45,302.33
BANORTE 366865413	71,087.68
BANORTE 1096319416	26,415.88
INBURSA 50058879597	1,194,033.74
BANORTE 1150943227	591,097.00
BANORTE 1150943236	174,200.04

Depósitos de Fondos de Terceros en Garantía y/o Administración

Descripción	Importe
1116 depósitos de Fondos de Terceros en Garantía y/o Administración	\$ 105,920.08
1116-001 CFE Suministrador de Servicios Básicos	\$ 105,920.08

Inversiones temporales

La Universidad Tecnológica de Ciudad Acuña no cuenta con inversiones temporales.

Fondos con afectación específica

La Universidad Tecnológica de Ciudad Acuña no cuenta con fondos con afectación específica.

Derechos a recibir Efectivo y Equivalentes y Bienes o Servicios a Recibir ESF 02.

Los saldos en estas cuentas revelan derechos de cobro a favor del ente público.

Concepto	Al 30 de junio de 2022	Al 31 de marzo de 2022
CUENTAS POR COBRAR A CORTO PLAZO	\$0.00	\$0.00
DEUDORES DIVERSOS POR COBRAR A CORTO PLAZO	\$0.00	\$0.00
OTROS DERECHOS A RECIBIR EFECTIVO O EQUIVALENTES A CORTO PLAZO	\$0.00	\$0.00
Suma	\$0.00	\$0.00

Cuentas por cobrar a corto plazo

Concepto	Al 30 de junio de 2022
Cuentas por cobrar a corto plazo	\$0.00
CUENTAS DE REGISTRO	
Suma	0.00

Deudores diversos por cobrar a corto plazo

Concepto	Al 30 de junio de 2022
Deudores diversos por cobrar a corto plazo	0.00
CUENTAS DE REGISTRO	
Suma	\$0.00

Otros derechos a recibir efectivo o equivalentes a corto plazo

Concepto	Al 30 de junio de 2022
Otros derechos a recibir efectivo o equivalentes a corto plazo	\$0.00
CUENTAS DE REGISTRO	
Subsidio para el empleo	\$0.00
Isr a favor	\$0.00
Suma	\$0.00

ESF 03.

Los saldos de esta cuenta, representan los derechos de cobro originados en el desarrollo de las actividades de la Universidad, de los cuales se espera una contraprestación representada en recursos, bienes o servicios y se integran de la siguiente manera:

AL 30 de Junio de 2022

ANTICIPO A PROVEEDORES POR ADQUISICIÓN DE BIENES Y PRESTACIÓN DE SERVICIOS A CORTO PLAZO					0.00
CUENTAS DE REGISTRO					
DERECHOS A RECIBIR BIENES O SERVICIOS	90 DIAS	180 DIAS	<=365	>365	
-	0.00	0.00	0.00		0.00
-	0.00	0.00	0.00		0.00
-	0.00	0.00	0.00		0.00
Suma	0.00	0.00	0.00		0.00

Bienes Disponibles para su Transformación o Consumo (inventarios)**ESF 04.**

La Universidad Tecnológica de Ciudad Acuña, no cuenta con bienes disponibles para la transformación en registros contables de la entidad.

ESF 05.

No se cuenta con Almacén en registros contables de la entidad.

Inversiones Financieras**ESF 06.**

No se cuenta con Inversiones financieras en registros contables de la entidad.

ESF 07.

No se cuenta con Inversiones Financieras en registros contables de la entidad.

**Bienes Muebles, Inmuebles e Intangibles
ESF 08.**

El registro de los Bienes Muebles, Inmuebles e Intangibles es a costo de adquisición y se integra como sigue:

Concepto	Al 30 de junio de 2022
BIENES INMUEBLES, INFRAESTRUCTURA Y CONSTRUCCIONES EN PROCESO	55,142,202.52
BIENES MUEBLES	\$2,058,086.80
ACTIVOS INTANGIBLES	0
Suma	\$57,200,289.32

CUENTA	DEPRECIACION	TASA
BIENES INMUEBLES, INFRAESTRUCTURA Y CONSTRUCCIONES EN PROCESO	0	0.00%
CUENTAS DE REGISTRO		
TERRENOS		
EDIFICIOS NO RESIDENCIALES	0	0.00%
Total Bienes inmuebles, infraestructura y Construcciones en proceso.	0	0.00

CUENTA	DEPRECIACION 2021		DEPRECIACION EJERCICIOS ANTERIORES		DEPRECIACION ACUMULADA
	VALOR	TASA	VALOR	TASA	
BIENES MUEBLES					
CUENTAS DE REGISTRO					
MOBILIARIO	18,344.35	10.00%	39,563.12	10.00%	57,907.47
BIENES INFORMÁTICOS	0	33.30%	470,890.46	33.30%	470,890.46
EQUIPO DE ADMINISTRACION	0	10.00%	0	10.00%	0
EQUIPOS Y APARATOS AUDIOVISUALES	0	33.30%	98,698.82	33.30%	98,698.82
APARATOS DEPORTIVOS	0	20.00%	0	20.00%	0

CAMARAS FOTOGRAFICAS Y DE VIDEO	0	33.30%	20,298.60	33.30%	20,298.60
OTRO MOBILIARIO Y EQUIPO EDUCACIONAL Y RECREATIVO	30,083.36	20.00%	70,567.47	20.00%	100,650.83
VEHICULOS Y EQUIPO TERRESTRE DESTINADOS A SERVICIOS ADMINISTRATIVOS.	127,600.00	20.00%	350,354.17	20.00%	477,954.17
MAQUINARIA Y EQUIPO INDUSTRIAL	0	10.00%	245.33	10.00%	245.33
SISTEMAS DE AIRE ACONDICIONADO, CALEFACCION Y DE REFRIGERACION INDUSTRIAL Y COMERCIAL	4,948.00	10.00%	7018.01	10.00%	11,966.01
EQUIPOS Y APARATOS DE COMUNICACIONES Y TELECOMUNICACIONES	8,094.30	10.00%	11955.14	10.00%	20,049.44
EQUIPOS DE GENERACION ELECTRICA, APARATOS Y ACCESORIOS ELECTRICOS	163.52	10.00%	0	10.00%	163.52
HERRAMIENTAS Y MAQUINAS-HERRAMIENTA	798.5	10.00%	736	10.00%	1,534.50
Total Depreciación Bienes Muebles	190,032.03		1,070,327.12		1,260,359.15
CUENTA			DEPRECIACION		TASA
ACTIVOS INTANGIBLES			0.00		
CUENTAS DE REGISTRO					
ADQUISICION DE SOFTWARE					
ACTIVOS INTANGIBLES			0		
TOTAL CONSIDERANDO LA DEPRECIACIÓN					
					55,939,930.17

Durante el periodo comprendido de enero a junio de 2022, no se han realizado depreciaciones, ya que estas se realizan al cierre de diciembre del ejercicio en curso.

ESF 09.

Al cierre del 30 de junio de 2022, no se cuenta con activos intangibles, por lo tanto, esta cuenta no tiene registro de licencias para programas.

Estimaciones y Deterioros

ESF 10.

Al cierre del segundo trimestre de 2022, se tiene registro contable por un monto de \$ 1,070,327.12, el cual corresponde a depreciación de ejercicios anteriores y un monto por \$ 190,032.03 correspondiente a la depreciación del ejercicio 2021 de bienes muebles. En lo correspondiente a bienes inmuebles el monto de la depreciación del ejercicio 2021 correspondió a \$1,651,920.68 para un acumulado de \$ 2,912,279.83. El cual corresponde a depreciación de los Activos propios de la Entidad, esto en base a Reglas de Registro de Valoración del patrimonio, emitidas por el Consejo Nacional de Armonización Contable.

Otros Activos

ESF 11.

La entidad no cuenta en sus registros contables con Otros Activos, al cierre de junio de 2022.

Pasivo²

ESF 12.

Cuentas y documentos por pagar a corto plazo

Al 30 de junio de 2022		90 DIAS	180 DIAS	<=365	>365
211	Cuentas por pagar a corto plazo	237,562.58	0.00	0.00	0.00
2111	Servicios Personales por pagar a corto plazo	0.00	0.00	0.00	0.00
2112	Proveedores por pagar a Corto Plazo	0.00	0.00	0.00	0.00
2113	Contratistas por obras públicas por pagar a corto plazo	0.00	0.00	0.00	0.00
2114	Participaciones y aportaciones por pagar a corto plazo	0.00	0.00	0.00	0.00
2115	Transferencias otorgadas por pagar a corto plazo	0.00	0.00	0.00	0.00
2116	Intereses, comisiones y otros gastos e la deuda pública por pagar a corto plazo	0.00	0.00	0.00	0.00
2117	Retenciones y contribuciones por pagar a corto plazo	237,562.58	0.00	0.00	0.00
2118	Devoluciones de la ley de ingresos por pagar a corto plazo	0.00	0.00	0.00	0.00
2119	Otras cuentas por pagar a corto plazo	0.00	0.00	0.00	0.00

² Con respecto a la información de la deuda pública, ésta se incluye en el informe de deuda pública en la nota 11 "Información sobre la Deuda y el Reporte Analítico de la Deuda" de las notas de Gestión Administrativa.

Al 30 de junio de 2022		90 DIAS	180 DIAS	<=365	>365
212	Documentos por pagar a corto plazo	0.00	0.00	0.00	0.00
2121	Documentos comerciales por pagar a corto plazo	0.00	0.00	0.00	0.00
2122	Documentos con contratistas por Obras Publicas por pagar a corto plazo	0.00	0.00	0.00	0.00
2129	Otros documentos por pagar a corto plazo	0.00	0.00	0.00	0.00

ESF 13.

La entidad no cuenta en sus registros contables con Fondos de Bienes de Terceros.

ESF 14.

Este género se compone de dos grupos, el Pasivo Circulante y el Pasivo No Circulante, en éstos inciden pasivos derivados de operaciones por servicios personales, cuentas por pagar por operaciones presupuestarias devengadas y contabilizadas al 30 de junio del ejercicio correspondiente; pasivos por obligaciones laborales, a continuación, se presenta la integración del pasivo, comparativo al 31 de marzo del ejercicio 2022.

Concepto	30 de junio de 2022	31 de marzo de 2022
PASIVO CIRCULANTE	337,697.58	319,049.74
PASIVO NO CIRCULANTE	0	0
Suma de Pasivo	337,697.58	319,049.74

Pasivo Circulante

Destacan entre las principales partidas del Pasivo Circulante las siguientes:

Concepto	Importe
SERVICIOS PERSONALES POR PAGAR A CORTO PLAZO	0.00
PROVEEDORES POR PAGAR A CORTO PLAZO	0.00
RETENCIONES Y CONTRIBUCIONES POR PAGAR A CORTO PLAZO	237,562.58
OTRAS CUENTAS POR PAGAR A CORTO PLAZO	0.00
OTRAS PROVISIONES A CORTO PLAZO	100,135.00
Suma (2100)	337,697.58

Servicios Personales por Pagar a Corto Plazo

El importe de esta cuenta esta constituido principalmente por: Aportaciones de Seguridad Social (patronal). Al cierre del segundo trimestre de 2022, esta cuenta no presenta saldo.

Retenciones por Pagar a Corto Plazo

El importe de esta cuenta esta constituido principalmente por: Retenciones de ISR por Sueldos y Salarios, Honorarios y por Arrendamiento, mismo que se pagaran en el mes de julio del ejercicio 2022. Retenciones derivadas de aportaciones de seguridad social (Trabajadores) mismas que se liquidan en el mes de julio de 2022.

JUNIO DE 2022

Concepto	Importe
RETENCION ISR	81,485.08
RETENCION IMSS	104,804.53
RETENCIONES INFONAVIT	51,131.19
RETENCIONES SEGURO DE DAÑOS INFONAVIT	141.78
RETENCIONES IVA PRESTADORES DE SERVICIOS	0.00
RETENCIONES ISR HONORARIOS	0.00
RETENCION ISR ASIMILADOS A SALARIOS	0.00
TOTAL (2117)	237,562.58

Provisiones a Corto Plazo

Concepto	Importe
PROVISION	0.00
PRIMA DE ANTIGUEDAD POR RETIRO	12,669.00
PRIMA DE ANTIGUEDAD POR TERMINACION	87,466.00
PROVISION PAGO AGUINALDO	0.00
PROVISION PAGO PRIMA VACACIONAL	0.00
TOTAL (2179)	100,135.00

Otras cuentas por pagar a Corto Plazo

Al cierre del segundo trimestre de 2022, esta cuenta no tuvo movimientos ni saldo.

Concepto	Importe
Otras cuentas por pagar a Corto Plazo	0.00
TOTAL (2119)	0.00

Proveedores por Pagar a Corto Plazo

Representa los adeudos con proveedores derivados de operaciones de UNIVERSIDAD TECNOLÓGICA DE CIUDAD ACUÑA, con vencimiento menor o igual a doce meses.

Concepto	Importe
PROVEEDORES POR PAGAR A CORTO PLAZO	0.00
TOTAL (2112)	0.00

Pasivo No Circulante

Destacan entre las principales partidas del Pasivo No Circulante las siguientes:

Concepto	2022
Pasivo No Circulante	0
TOTAL de Pasivos a Largo Plazo	0.00

II) NOTAS AL ESTADO DE ACTIVIDADES

Ingresos de Gestión

EA 1 Trimestral.

Los ingresos totales de gestión del 01 de abril al 30 de junio de 2022, corresponden en un 53.83% a las participaciones del gobierno federal, un 31.31% de las participaciones del gobierno estatal y a un 14.86% restante de los ingresos propios de la Universidad, derivados de los cobros realizados por concepto de fichas de admisión, inscripciones, exámenes extraordinarios, y reinscripciones, etc. El total de ingresos del segundo trimestre, corresponde al importe de \$3,337,435.82.

DEL 01 DE ABRIL AL 30 DE JUNIO DE 2022

Concepto	Importe
INGRESOS POR VENTA DE BIENES Y SERVICIOS DE ORGANISMOS DESCENTRALIZADOS	
CUENTAS DE REGISTRO	
EXAMEN ITEP	3,600.00
FICHA DE EXAMEN DE ADMISION	37,600.00
REINSCRIPCION TSU	284750
CONSTANCIA DE ESTUDIOS	4,300.00
EXAMEN EXTRAORDINARIO	45,450.00
CONCESION CAFETERIA	10,500.00
BOLETO DE TRANSPORTE	200
KARDEX	2,100.00
OTROS INGRESOS	8392.8
REPOSICIÓN DE CREDENCIAL	50
INSTALACIONES PARA CAPACITACIÓN	62,000.00
APORTACION ESCOLAR NUEVO INGRESO	5600
APORTACIÓN ESCOLAR-REINGRESO	31250
Total	495,792.80

Concepto	Importe
PARTICIPACIONES, APORTACIONES, TRANSFERENCIAS, ASIGNACIONES, SUBSIDIOS Y OTRAS AYUDAS	
CUENTAS DE REGISTRO	
CONVENIO ESTATAL	1,045,000.02
CONVENIO FEDERAL	1,796,643.00
Total	2,841,643.02

EA 1 Acumulativa.

Los ingresos totales de gestión del 01 de enero al 30 de junio de 2022 corresponden en un 50.30% a las participaciones del gobierno federal, a un 35.31% de las participaciones del gobierno estatal y a un 14.39% restante de los ingresos propios de la Universidad, derivados de los cobros realizados por concepto examen ITEP, fichas de admisión, inscripciones, reinscripciones, constancia de estudios, exámenes extraordinarios, cafetería, Kardex, derecho y trámite de titulación. El total de ingresos correspondiente al periodo de enero a junio de 2022 es \$5,918,755.98

DEL 01 DE ENERO AL 30 DE JUNIO DE 2022

Concepto	Importe
INGRESOS POR VENTA DE BIENES Y SERVICIOS DE ORGANISMOS DESCENTRALIZADOS	
CUENTAS DE REGISTRO	
EXAMEN ITEP	24,600.00
FICHA DE EXAMEN DE ADMISION	132,900.00
REINSCRIPCION TSU	495000
CONSTANCIA DE ESTUDIOS	5,550.00
EXAMEN EXTRAORDINARIO	46,650.00
CONCESION CAFETERIA	14,000.00
BOLETO DE TRANSPORTE	200
KARDEX	3000
OTROS INGRESOS	30,708.94
REPOSICIÓN DE CREDENCIAL	200.00
INSTALACIONES PARA CAPACITACIÓN	62000
APORTACION ESCOLAR NUEVO INGRESO	5,600.00
APORTACIÓN ESCOLAR-REINGRESO	31,250.00
Total	851,658.94

Concepto	Importe
PARTICIPACIONES, APORTACIONES, TRANSFERENCIAS, ASIGNACIONES, SUBSIDIOS Y OTRAS AYUDAS	
CUENTAS DE REGISTRO	
CONVENIO ESTATAL	2,090,000.04
CONVENIO FEDERAL	2,977,097.00
Total	5,067,097.04

Participaciones, Aportaciones, Convenios, Incentivos Derivados de la Colaboración Fiscal, Fondos Distintos de Aportaciones, Transferencias, Asignaciones, Subsidios y Subvenciones, y Pensiones y Jubilaciones

EA 2 Trimestral.

No se presentan Otros Ingresos en el periodo comprendido de abril a junio de 2022, solo los correspondientes y mencionados en el apartado anterior.

EA 2 Acumulativa.

No se presentan Otros Ingresos en el periodo comprendido abril a junio de 2022, solo los correspondientes y mencionados en el apartado anterior.

Otros Ingresos y Beneficios

EA 3 Trimestral.

No se presentan Otros Ingresos en el periodo comprendido de abril a junio de 2022, solo los correspondientes y mencionados en el apartado anterior.

EA 3 Acumulativa.

No se presentan Otros Ingresos en el periodo comprendido de abril a junio de 2022, solo los correspondientes en el apartado anterior.

Gastos y Otras Pérdidas:

EA 4 Trimestral.

Del 01 de abril al 30 de junio de 2022

Gastos de Funcionamiento	2,961,390.12	100%
Servicios Personales	2,243,165.57	75.75
Materiales y Suministros	154,959.22	5.23
Servicios Generales	563,265.33	19.02

11301	Sueldos Base	1,636,084.67	55.25
13204	Prima Vacacional Y Dominical	19,253.32	0.65
13206	Aguinaldo	126,985.14	4.29
14103	Aportaciones Al Imss	195,039.58	6.59
14202	Aportaciones Al Infonavit	99,649.57	3.36
14301	Aportaciones Al Sistema De Ahorro Para El Retiro	85,814.83	2.90
15903	Ayuda Despensa	80,338.46	2.71
21101	Materiales Y Útiles De Oficina	22,182.77	0.75
21401	Materiales , Útiles Y Equipos Menores Para El Procesamiento En Equipos Y Bienes Informáticos	1,119.00	0.04
21601	Material De Limpieza	30,862.58	1.04
21702	Material Didáctico	7,998.00	0.27

22104	Productos Alimenticios Para El Personal En Las Instalaciones De Las Dependencias Y Entidades	5,490.68	0.19
24201	Cemento Y Productos De Concreto	7,196.16	0.24
24601	Material Eléctrico Y Electrónico	41,426.35	1.40
24701	Artículos Metálicos Para La Construcción	4,827.93	0.16
24901	Otros Materiales Y Artículos De Construcción Y Reparación	10,299.80	0.35
26104	Combustibles, Lubricantes Y Aditivos Para Vehículos Terrestres, Aéreos, Marítimos, Lacustres Y Fluviales Asignados A Servidores Públicos	13,000.00	0.44
27301	Artículos Deportivos	208.80	0.01
29201	Refacciones Y Accesorios Menores De Edificios	1,838.11	0.06
29301	Refacciones Y Accesorios Menores De Mobiliario Y Equipo De Administración, Educacional Y Recreativo	1,699.00	0.06
29401	Refacciones Y Accesorios Para Equipo De Computo	5,961.04	0.20
29601	Refacciones Y Accesorios Menores De Equipo De Transporte	849.00	0.03
31101	Energía Eléctrica	71,256.00	2.41
31301	Servicio De Agua	4,031.00	0.14
31401	Servicio Telefónico Convencional	11,332.00	0.38
31803	Servicio De Mensajería	2,475.50	0.08
32301	Arrendamiento De Equipo Y Bienes Informáticos	20,783.95	0.70
33106	Servicios De Auditoria	23,076.92	0.78
33801	Servicios De Vigilancia	115,050.78	3.89
34101	Servicios Bancarios Y Financieros	2,591.44	0.09
34701	Fletes Y Maniobras	155.00	0.01
35101	Mantenimiento Y Conservación De Inmuebles	37,932.00	1.28
35501	Mtto Y Conservación De Vehículos Terrestres, Aéreos, Marítimos, Lacustres Y Fluviales	1,716.80	0.06
35701	Mantenimiento Y Conservación De Maquinaria Y Equipo	79,327.60	2.68
35801	Servicios De Lavandería, Limpieza. Higiene	58,288.91	1.97
37504	Viáticos Nacionales Para Servidores Públicos En El Desempeño De Funciones Oficiales.	60,802.49	2.05
38201	Gastos De Orden Social	32,382.94	1.09
39801	Impuesto Sobre Nominas	42,062.00	1.42

En lo concerniente al rubro de OTROS GASTOS Y PERDIDAS EXTRAORDINARIAS, durante el periodo comprendido del 01 de abril al 30 de junio de 2022, no se tiene registro ni movimientos en este rubro.

EA 4 Acumulativa.

Del 01 de enero al 30 de junio de 2022

Gastos de Funcionamiento	5,635,590.80	100%
Servicios Personales	4,503,367.67	79.91
Materiales y Suministros	264,448.06	4.69
Servicios Generales	867,775.07	15.4

11301	Sueldos Base	3,348,298.41	59.41
13204	Prima Vacacional Y Dominical	19,253.32	0.34
13206	Aguinaldo	126,985.14	2.25
14103	Aportaciones Al Imss	366,413.56	6.50
14202	Aportaciones Al Infonavit	246,884.93	4.38
14301	Aportaciones Al Sistema De Ahorro Para El Retiro	229,971.30	4.08
15903	Ayuda Despensa	165,561.01	2.94
21101	Materiales Y Utiles De Oficina	22,665.33	0.40
21201	Materiales Y Útiles De Impresión Y Reproducción	2,505.60	0.04
21401	Materiales , Utiles Y Equipos Menores Para El Procesamiento En Equipos Y Bienes Informaticos	1,119.00	0.02
21601	Material De Limpieza	41,769.94	0.74
21702	Material Didactico	51,840.60	0.92
22104	Productos Alimenticios Para El Personal En Las Instalaciones De Las Dependencias Y Entidades	6,918.68	0.12
24201	Cemento Y Productos De Concreto	9,056.16	0.16
24601	Material Eléctrico Y Electrónico	52,723.03	0.94
24701	Artículos Metálicos Para La Construcción	4,827.93	0.09
24901	Otros Materiales Y Artículos De Construcción Y Reparación	16,231.22	0.29
25301	Medicinas Y Productos Farmacéuticos	1,038.73	0.02
26104	Combustibles, Lubricantes Y Aditivos Para Vehículos Terrestres , Aereos, Maritimos, Lacustres Y Fluviales Asignados A Servidores Publicos	19,000.00	0.34
27301	Articulos Deportivos	208.80	0.00

29201	Refacciones Y Accesorios Menores De Edificios	1,838.11	0.03
29301	Refacciones Y Accesorios Menores De Mobiliario Y Equipo De Administración, Educacional Y Recreativo	3,398.90	0.06
29401	Refacciones Y Accesorios Para Equipo De Computo	28,457.03	0.50
29601	Refacciones Y Accesorios Menores De Equipo De Transporte	849.00	0.02
31101	Energia Electrica	96,853.00	1.72
31301	Servicio De Agua	8,458.00	0.11
31401	Servicio Telefonico Convencional	20,877.00	0.37
31803	Servicio De Mensajería	3,185.82	0.06
32301	Arrendamiento De Equipo Y Bienes Informáticos	31,571.95	0.56
33106	Servicios De Auditoria	57,692.30	1.02
33603	Impresiones De Documentos Oficiales Para La Prestación De Servicios Públicos, Identificación , Formatos Administrativos Y Fiscales, Formas Valoradas , Certificadas Y Títulos	5,046.00	0.09
33801	Servicios De Vigilancia	191,751.30	3.40
34101	Servicios Bancarios Y Financieros	5,214.78	0.09
34502	Seguros Y Fianzas	23,285.72	0.41
34701	Fletes Y Maniobras	888.01	0.02
35101	Mantenimiento Y Conservacion De Inmuebles	37,932.00	0.67
35501	Mtto Y Conservacion De Vehiculos Terrestres, Aéreos , Maritimos, Lacustres Y Fluviales	1,718.80	0.03
35701	Mantenimiento Y Conservacion De Maquinaria Y Equipo	79,327.60	1.41
35801	Servicios De Lavanderia ,Limpieza. Higiene	82,809.23	1.47
36102	Otros Gastos De Publicacion, Difusion E Informacion	5,196.80	0.09
37504	Viaticos Nacionales Para Servidores Públicos En El Desempeño De Funciones Oficiales.	81,438.78	1.45
38201	Gastos De Orden Social	46,321.98	0.82
39203	Otros Impuestos Y Derechos	3,308.00	0.06
39801	Impuesto Sobre Nominas	86,900.00	1.54

III) NOTAS AL ESTADO DE VARIACIÓN EN LA HACIENDA PÚBLICA

EVHP 1 Trimestral

Patrimonio Contribuido.

Se presenta la Integración del Patrimonio Contribuido.

SEGUNDO TRIMESTRE 2022

CUENTA	Al 30 de junio de 2022
APORTACIONES	0.00
DONACIONES DE CAPITAL	0.00
ACTUALIZACION DE LA HACIENDA PÚBLICA / PATRIMONIO	0.00
PATRIMONIO CONTRIBUIDO ACTUAL	0.00

EVHP 1 Acumulada

ACUMULADA DEL 01 DE ENERO AL 30 DE JUNIO DE 2022

CUENTA	Al 30 de junio de 2022
DENOMINACION IMPORTE PATRIMONIO ANTERIOR	0.00
APORTACIONES	0.00
REVALUOS	0.00
PATRIMONIO CONTRIBUIDO ACTUAL	0.00

EVHP 2. Trimestral

Se presenta la integración del patrimonio generado.

DEL 01 DE ABRIL AL 30 DE JUNIO DE 2022

CUENTA	SALDO INICIAL	CARGOS	ABONOS	Saldo al 30 de junio de 2022
DONACIONES DE CAPITAL	55,142,202.52	0.00	0.00	55,142,202.52
DENOMINACION IMPORTE AHORRO/ DESAHORRO 2022	-92,880.52	2,961,390.12	3,337,435.82	283,165.18
REVALÚOS	0.00	0.00	0.00	0.00
RESULTADOS DE EJERCICIOS ANTERIORES	2,088,403.90	0.00	0.00	2,088,403.90
RECTIFICACIONES DE RESULTADOS DE EJERCICIOS ANTERIORES	-1,345,402.94	0.00	36.88	-1,345,402.94

PATRIMONIO GENERADO ACTUAL				56,168,368.66
----------------------------	--	--	--	---------------

EVHP 2. Acumulada

DEL 01 DE ENERO AL 30 DE JUNIO DE 2022

CUENTA	SALDO INICIAL	CARGOS	ABONOS	Saldo al 30 de junio de 2022
DONACIONES DE CAPITAL	55,142,202.52	0.00	0.00	55,142,202.52
DENOMINACION IMPORTE AHORRO/ DESAHORRO 2022	0.00	5,635,590.80	5,918,755.98	263,165.18
REVALÚOS	0.00	0.00	0.00	0.00
RESULTADOS DE EJERCICIOS ANTERIORES	2,088,403.90	0.00	0.00	2,088,403.90
RECTIFICACIONES DE RESULTADOS DE EJERCICIOS ANTERIORES	-1,345,402.94	0.00	36.88	-1,345,402.94
PATRIMONIO GENERADO ACTUAL				56,168,368.66

IV) NOTAS AL ESTADO DE FLUJOS DE EFECTIVO

Efectivo y equivalentes

EFE 1 Trimestral.

El análisis de los saldos inicial y final que figuran en la última parte del Estado de Flujo de Efectivo del 01 de abril al 30 de junio de 2022, en la cuenta de efectivo y equivalentes es como sigue:

UNIVERSIDAD TECNOLÓGICA DE CIUDAD ACUÑA		
EFE 01 - Efectivo y Equivalentes		
Concepto	Del 01 de abril al 30 de junio de 2022	Del 01 de abril al 30 de junio de 2021
Efectivo	10,000.00	10,000.00
Bancos/Tesorería	2,102,136.67	952,307.55
Bancos/Dependencias y Otros	0.00	0.00
Inversiones Temporales (Hasta 3 meses)	0.00	0.00
Fondos con Afectación Específica	0.00	0.00
Depósitos de Fondos de Terceros en Garantía y/o Administración	105,920.08	105,920.08

Otros Efectivos y Equivalentes	0.00	0.00
Total de Efectivo y Equivalentes	2,218,056.75	1,068,227.63

EFE 1 Acumulativa.

El análisis de los saldos inicial y final que figuran en la última parte del Estado de Flujo de Efectivo del 01 de enero al 30 de junio de 2022, en la cuenta de efectivo y equivalentes es como sigue:

UNIVERSIDAD TECNOLÓGICA DE CIUDAD ACUÑA		
EFE 01 - Efectivo y Equivalentes		
Concepto	Del 01 de enero al 30 de junio de 2022	Del 01 de enero al 31 de diciembre de 2021
Efectivo	10,000.00	0.00
Bancos/Tesorería	2,102,136.67	1,868,438.21
Bancos/Dependencias y Otros	0.00	0.00
Inversiones Temporales (Hasta 3 meses)	0.00	0.00
Fondos con Afectación Específica	0.00	0.00
Depósitos de Fondos de Terceros en Garantía y/o Administración	105,920.08	105,920.08
Otros Efectivos y Equivalentes	0.00	0.00
Total de Efectivo y Equivalentes	2,218,056.75	1,974,358.29

EFE 2.

Concepto	Del 01 de enero al 30 de junio de 2022	Del 01 de enero al 31 de diciembre de 2021	Del 01 de enero al 30 de junio de 2021
Resultados del Ejercicio Ahorro/Desahorro	283,165.18	-1,346,303.34	-174,753.87
Movimientos de partidas (o rubros) que no afectan al efectivo	0.00	0.00	0.00
Depreciación	0.00	0.00	0.00
Amortización	0.00	0.00	0.00
Incrementos en las provisiones	0.00	0.00	0.00
Incremento en inversiones producido por revaluación	(0.00)	(0.00)	(0.00)
Ganancia/pérdida en venta de bienes muebles, inmuebles e intangibles	(0.00)	(0.00)	(0.00)
Incremento en cuentas por cobrar	(0.00)	(0.00)	(0.00)
Flujos de Efectivo Netos de las Actividades de Operación	280,197.46	-1,064,866.86	162,998.81

**V) CONCILIACIÓN ENTRE LOS INGRESOS PRESUPUESTARIOS Y CONTABLES, ASÍ COMO
ENTRE LOS EGRESOS PRESUPUESTARIOS Y LOS GASTOS CONTABLES**

EA 5 Trimestral. La conciliación se presentará atendiendo a lo dispuesto por el Acuerdo por el que se emite el formato de conciliación entre los ingresos presupuestarios y contables, así como entre los egresos presupuestarios y los gastos contables.

UNIVERSIDAD TECNOLÓGICA DE CIUDAD ACUÑA Conciliación entre los Ingresos Presupuestarios y Contables Correspondiente del 01 de abril al 30 de junio de 2022 (Cifras en pesos)		
1. Total de Ingresos Presupuestarios		3,337,435.82

2. Más Ingresos Contables No Presupuestarios		0.00
2.1 Ingresos Financieros	0.00	
2.2 Incremento por Variación de Inventarios	0.00	
2.3 Disminución del Exceso de Estimaciones por Pérdida o Deterioro u Obsolescencia	0.00	
2.4 Disminución del Exceso de Provisiones	0.00	
2.5 Otros Ingresos y Beneficios Varios	0.00	
2.6 Otros Ingresos Contables No Presupuestarios	0.00	

3. Menos Ingresos Presupuestarios No Contables		0.00
3.1 Aprovechamientos Patrimoniales	0.00	
3.2 Ingresos Derivados de Financiamientos	0.00	
3.3 Otros Ingresos Presupuestarios No Contables	0.00	

4. Total de Ingresos Contables		3,337,435.82
---------------------------------------	--	---------------------

UNIVERSIDAD TECNOLÓGICA DE CIUDAD ACUÑA Conciliación entre los Egresos Presupuestarios y los Gastos Contables Correspondiente del 01 de abril al 30 de junio de 2022 (Cifras en pesos)		
1. Total de Egresos Presupuestarios		2,997,889.12

2. Menos Egresos Presupuestario No Contables		36,499.00
2.1	Materias Primas y Materiales de Producción y Comercialización	0.00
2.2	Materiales y Suministros	0.00
2.3	Mobiliario y Equipo de Administración	19,999.00
2.4	Mobiliario y Equipo Educativo y Recreativo	0.00
2.5	Equipo e Instrumental Médico y de Laboratorio	0.00
2.6	Vehículos y Equipo de Transporte	0.00
2.7	Equipo de Defensa y Seguridad	0.00
2.8	Maquinaria, Otros Equipos y Herramientas	16,500.00
2.9	Activos Biológicos	0.00
2.10	Bienes Inmuebles	0.00
2.11	Activos Intangibles	0.00
2.12	Obra Pública en Bienes de Dominio Público	0.00
2.13	Obra Pública en Bienes Propios	0.00
2.14	Acciones y Participaciones de Capital	0.00
2.15	Compra de Títulos y Valores	0.00
2.16	Concesión de Préstamos	0.00
2.17	Inversiones en Fideicomisos, Mandatos y Otros Análogos	0.00
2.18	Provisiones para Contingencias y Otras Erogaciones Especiales	0.00
2.19	Amortización de la Deuda Pública	0.00
2.20	Adeudos de Ejercicios Fiscales Anteriores (ADEFAS)	0.00
2.21	Otros Egresos Presupuestales No Contables	0.00

3. Más Gastos Contables No Presupuestarios		0.00
3.1	Estimaciones, Depreciaciones, Deterioros, Obsolescencia y Amortizaciones	0.00
3.2	Provisiones	0.00
3.3	Disminución de Inventarios	0.00
3.4	Aumento por Insuficiencia de Estimaciones por Pérdida o Deterioro u Obsolescencia	0.00
3.5	Aumento por Insuficiencia de Provisiones	0.00
3.6	Otros Gastos	0.00
3.7	Otros Gastos Contables No Presupuestarios	0.00

4. Total de Gastos Contables	2,961,390.12
-------------------------------------	---------------------

Bajo protesta de decir verdad declaramos que los Estados Financieros y sus notas, son razonablemente correctos y son responsabilidad del emisor.

EA 5 Acumulada. La conciliación se presentará atendiendo a lo dispuesto por el Acuerdo por el que se emite el formato de conciliación entre los ingresos presupuestarios y contables, así como entre los egresos presupuestarios y los gastos contables.

UNIVERSIDAD TECNOLÓGICA DE CIUDAD ACUÑA Conciliación entre los Ingresos Presupuestarios y Contables Correspondiente del 01 de enero al 30 de junio de 2022 (Cifras en pesos)		
1. Total de Ingresos Presupuestarios		5,918,755.98

2. Más Ingresos Contables No Presupuestarios		0.00
2.1 Ingresos Financieros	0.00	
2.2 Incremento por Variación de Inventarios	0.00	
2.3 Disminución del Exceso de Estimaciones por Pérdida o Deterioro u Obsolescencia	0.00	
2.4 Disminución del Exceso de Provisiones	0.00	
2.5 Otros Ingresos y Beneficios Varios	0.00	
2.6 Otros Ingresos Contables No Presupuestarios	0.00	

3. Menos Ingresos Presupuestarios No Contables		0.00
3.1 Aprovechamientos Patrimoniales	0.00	
3.2 Ingresos Derivados de Financiamientos	0.00	
3.3 Otros Ingresos Presupuestarios No Contables	0.00	

4. Total de Ingresos Contables		5,918,755.98
---------------------------------------	--	---------------------

UNIVERSIDAD TECNOLÓGICA DE CIUDAD ACUÑA Conciliación entre los Egresos Presupuestarios y los Gastos Contables Correspondiente del 01 de enero al 30 de junio de 2022 (Cifras en pesos)		
1. Total de Egresos Presupuestarios		5,672,089.80

2. Menos Egresos Presupuestario No Contables		36,499.00
2.1 Materias Primas y Materiales de Producción y Comercialización	0.00	
2.2 Materiales y Suministros	0.00	
2.3 Mobiliario y Equipo de Administración	19,999.00	
2.4 Mobiliario y Equipo Educativo y Recreativo	0.00	
2.5 Equipo e Instrumental Médico y de Laboratorio	0.00	

2.6	Vehículos y Equipo de Transporte	0.00
2.7	Equipo de Defensa y Seguridad	0.00
2.8	Maquinaria, Otros Equipos y Herramientas	16,500.00
2.9	Activos Biológicos	0.00
2.10	Bienes Inmuebles	0.00
2.11	Activos Intangibles	0.00
2.12	Obra Pública en Bienes de Dominio Público	0.00
2.13	Obra Pública en Bienes Propios	0.00
2.14	Acciones y Participaciones de Capital	0.00
2.15	Compra de Títulos y Valores	0.00
2.16	Concesión de Préstamos	0.00
2.17	Inversiones en Fideicomisos, Mandatos y Otros Análogos	0.00
2.18	Provisiones para Contingencias y Otras Erogaciones Especiales	0.00
2.19	Amortización de la Deuda Pública	0.00
2.20	Adeudos de Ejercicios Fiscales Anteriores (ADEFAS)	0.00
2.21	Otros Egresos Presupuestales No Contables	0.00

3. Más Gastos Contables No Presupuestarios		0.00
3.1	Estimaciones, Depreciaciones, Deterioros, Obsolescencia y Amortizaciones	0.00
3.2	Provisiones	0.00
3.3	Disminución de Inventarios	0.00
3.4	Aumento por Insuficiencia de Estimaciones por Pérdida o Deterioro u Obsolescencia	0.00
3.5	Aumento por Insuficiencia de Provisiones	0.00
3.6	Otros Gastos	0.00
3.7	Otros Gastos Contables No Presupuestarios	0.00

4. Total de Gastos Contables

5,635,590.80

Bajo protesta de decir verdad declaramos que los Estados Financieros y sus notas, son razonablemente correctos y son responsabilidad del emisor.


 ING. LUIS MANUEL NAVARRO GALINDO
 RECTOR


 C.P. ALFONSO AVILA MENDHACA
 DIRECTOR DE ADMINISTRACIÓN Y FINANZAS

INFORMACIÓN CONTABLE
XVI.- NOTAS A LOS ESTADOS FINANCIEROS
NOTAS DE MEMORIA

CUENTA	SALDO INICIAL	CARGOS	ABONOS	SALDO FINAL
7 CUENTAS DE ORDEN CONTABLES	0.00	0.00	0.00	0.00
7.1 VALORES	0.00	0.00	0.00	0.00
7.1.1 Valores en Custodia	0.00	0.00	0.00	0.00
7.1.2 Custodia de Valores	0.00	0.00	0.00	0.00
7.1.3 Instrumentos de Crédito Prestados a Formadores de Mercado	0.00	0.00	0.00	0.00
7.1.4 Préstamo de Instrumentos de Crédito a Formadores de Mercado y su Garantía	0.00	0.00	0.00	0.00
7.1.5 Instrumentos de Crédito Recibidos en Garantía de los Formadores de Mercado	0.00	0.00	0.00	0.00
7.1.6 Garantía de Créditos Recibidos de los Formadores de Mercado	0.00	0.00	0.00	0.00
7.2 EMISION DE OBLIGACIONES	0.00	0.00	0.00	0.00
7.2.1 Autorización para la Emisión de Bonos, Títulos y Valores de la Deuda Pública Interna	0.00	0.00	0.00	0.00
7.2.2 Autorización para la Emisión de Bonos, Títulos y Valores de la Deuda Pública Externa	0.00	0.00	0.00	0.00
7.2.3 Emisiones Autorizadas de la Deuda Pública Interna y Externa	0.00	0.00	0.00	0.00
7.2.4 Suscripción de Contratos de Préstamos y Otras Obligaciones de la Deuda Pública Interna	0.00	0.00	0.00	0.00
7.2.5 Suscripción de Contratos de Préstamos y Otras Obligaciones de la Deuda Pública Externa	0.00	0.00	0.00	0.00
7.2.6 Contratos de Préstamos y Otras Obligaciones de la Deuda Pública Interna y Externa	0.00	0.00	0.00	0.00
7.3 AVALES Y GARANTIAS	0.00	0.00	0.00	0.00
7.3.1 Avalués Autorizados	0.00	0.00	0.00	0.00
7.3.2 Avalués Firmados	0.00	0.00	0.00	0.00
7.3.3 Fianzas y Garantías Recibidas por Deudas a Cobrar	0.00	0.00	0.00	0.00
7.3.4 Fianzas y Garantías Recibidas	0.00	0.00	0.00	0.00
7.3.5 Fianzas Otorgadas para Respaldo Obligaciones no Fiscales del Gobierno	0.00	0.00	0.00	0.00
7.3.6 Fianzas Otorgadas del Gobierno para Respaldo Obligaciones no Fiscales	0.00	0.00	0.00	0.00
7.4 JUICIOS	0.00	0.00	0.00	0.00
7.4.1 Demandas Judicial en Proceso de Resolución	0.00	0.00	0.00	0.00
7.4.2 Resolución de Demandas en Proceso Judicial	0.00	0.00	0.00	0.00
7.5 INVERSION MEDIANTE PROYECTOS PARA PRESTACION DE SERVICIOS (PPS) Y SIMILARES	0.00	0.00	0.00	0.00
7.5.1 Contratos para Inversión Mediante Proyectos para Prestación de Servicios (PPS) y Similares	0.00	0.00	0.00	0.00
7.5.2 Inversión Pública Contratada Mediante Proyectos para Prestación de Servicios (PPS) y Similares	0.00	0.00	0.00	0.00
7.6 BIENES EN CONCESIONADOS O EN COMODATO	0.00	0.00	0.00	0.00
7.6.1 Bienes Bajo Contrato en Concesión	0.00	0.00	0.00	0.00
7.6.2 Contrato de Concesión por Bienes	0.00	0.00	0.00	0.00
7.6.3 Bienes Bajo Contrato en Comodato	0.00	0.00	0.00	0.00
7.6.4 Contrato de Comodato por Bienes	0.00	0.00	0.00	0.00
7.7 PRESUPUESTO POR RECIBIR	0.00	0.00	0.00	0.00
7.7.3 PRESUPUESTO POR RECIBIR	1,793,197.00	0.00	0.00	1,793,197.00
7.7.4 PRESUPUESTO POR DISPONER	-1,793,197.00	0.00	0.00	-1,793,197.00

Nota 1: Las cuentas de orden contables señaladas en el recuadro, son las mínimas necesarias, se podrán abrir otras, de acuerdo con las necesidades de los entes públicos, incluyéndose las cuentas de orden de los bienes arqueológicos, artísticos e históricos.

Bajo protesta de decir verdad declaramos que los Estados Financieros y sus notas, son razonablemente correctos y son responsabilidad del emisor.

ING. LUIS MANUEL NAVARRO GALINDO
RECTOR

C.P. ALFONSO AVILA MENCHACA
CONTADOR GENERAL

CUENTA	SALDO INICIAL	CARGOS	ABONOS	SALDO FINAL
8 CUENTAS DE ORDEN PRESUPUESTARIAS	0.00	110,877,250.44	110,877,250.44	0.00
8.1 LEY DE INGRESOS	0.00	31,841,244.01	31,841,244.01	0.00
8.1.1 Ley de Ingresos Estimada	0.00	20,003,732.05	0.00	20,003,732.05
8.1.2 Ley de Ingresos por Ejecutar	0.00	5,918,755.98	20,003,732.05	14,084,976.07
8.1.3 Modificaciones a la Ley de Ingresos Estimada	0.00	0.00	0.00	0.00
8.1.4 Ley de Ingresos Devengada	0.00	5,918,755.98	5,918,755.98	0.00
8.1.5 Ley de Ingresos Recaudada	0.00	0.00	5,918,755.98	5,918,755.98
8.2 PRESUPUESTO DE EGRESOS	0.00	78,836,006.43	78,836,006.43	0.00
8.2.1 Presupuesto de Egresos Aprobado	0.00	0.00	20,003,732.05	20,003,732.05
8.2.2 Presupuesto de Egresos por Ejercer	0.00	38,075,689.64	23,744,047.39	14,331,642.25
8.2.3 Modificaciones al Presupuesto de Egresos Aprobado	0.00	18,071,957.59	18,071,957.59	0.00
8.2.4 Presupuesto de Egresos Comprometido	0.00	5,672,089.80	5,672,089.80	0.00
8.2.5 Presupuesto de Egresos Devengado	0.00	5,672,089.80	5,672,089.80	0.00
8.2.6 Presupuesto de Egresos Ejercido	0.00	5,672,089.80	5,672,089.80	0.00
8.2.7 Presupuesto de Egresos Pagado	0.00	5,672,089.80	0.00	5,672,089.80

Bajo protesta de decir verdad declaramos que los Estados Financieros y sus notas, son razonablemente correctos y son responsabilidad del emisor.

ING. LUIS MANUEL NAVARRO GALINDO
 RECTOR



C.P. ALONSO AVILA MENCHACA
 CONTADOR GENERAL



Se informará, de manera agrupada, en las Notas a los Estados Financieros las cuentas de orden contables y cuentas de orden presupuestario, considerando al menos lo siguiente:

Se informará, de manera agrupada, en las Notas a los Estados Financieros las cuentas de orden contables y cuentas de orden presupuestario, considerando al menos lo siguiente:

Se informará, de manera agrupada, en las Notas a los Estados Financieros las cuentas de orden contables y cuentas de orden presupuestario, considerando al menos lo siguiente:

Se informará, de manera agrupada, en las Notas a los Estados Financieros las cuentas de orden contables y cuentas de orden presupuestario, considerando al menos lo siguiente:

1. Los valores en custodia de instrumentos prestados a formadores de mercado e instrumentos de crédito recibidos en garantía de los formadores de mercado u otros.

La Universidad Tecnológica NO CUENTA con valores en custodia de instrumentos prestados a formadores de mercado e instrumentos de crédito recibidos en garantía de los formadores de mercado u otros.

2. Por tipo de emisión de instrumento: monto, tasa y vencimiento.

La Universidad Tecnológica NO CUENTA con valores en custodia de instrumentos prestados a formadores de mercado e instrumentos de crédito recibidos en garantía de los formadores de mercado u otros, por lo tanto no aplica esta nota correspondiente a emisión de instrumento: monto, tasa y vencimiento.

3. Los contratos firmados de construcciones por tipo de contrato.

La Universidad Tecnológica de Ciudad Acuña no cuenta con contratos firmados de construcciones por tipo de contrato.

4. El avance que se registra en las cuentas de orden presupuestarias, previo al cierre presupuestario de cada periodo que se reporte.

Se anexa, tal como la nota lo indica, el avance presupuestario correspondiente al periodo de enero-junio 2022.

UNIVERSIDAD TECNOLÓGICA DE CIUDAD ACUÑA				
Cuentas de Orden Presupuestales				
Del 01 de enero al 30 de junio de 2022				
(Cifras en Pesos)				
Cuenta	Saldo Inicial	Cargos	Abonos	Saldo Final
8 Cuentas de Orden Presupuestarias	0.00	110,677,250.44	110,677,250.44	0.00
8.1 Ley de Ingresos	0.00	31,841,244.01	31,841,244.01	0.00
8.1.1 Ley de Ingresos Estimada	0.00	20,003,732.05	0.00	20,003,732.05
8.1.2 Ley de Ingresos por Ejecutar	0.00	5,918,755.98	20,003,732.05	14,084,976.07
8.1.3 Modificaciones a la Ley de Ingresos Estimada	0.00	0.00	0.00	0.00
8.1.4 Ley de Ingresos Devengada	0.00	5,918,755.98	5,918,755.98	0.00
8.1.5 Ley de Ingresos Recaudada	0.00	0.00	5,918,755.98	5,918,755.98
8.2 Presupuesto de Egresos	0.00	78,836,006.43	78,836,006.43	0.00
8.2.1 Presupuesto de Egresos Aprobado	0.00	0.00	20,003,732.05	20,003,732.05
8.2.2 Presupuesto de Egresos por Ejercer	0.00	38,076,689.64	23,744,047.39	14,331,642.25
8.2.3 Modificaciones al Presupuesto de Egresos Aprobado	0.00	18,071,957.59	18,071,957.59	0.00
8.2.4 Presupuesto de Egresos Comprometido	0.00	5,672,089.80	5,672,089.80	0.00
8.2.5 Presupuesto de Egresos Devengado	0.00	5,672,089.80	5,672,089.80	0.00
8.2.6 Presupuesto de Egresos Ejercido	0.00	5,672,089.80	5,672,089.80	0.00
8.2.7 Presupuesto de Egresos Pagado	0.00	5,672,089.80	0.00	5,672,089.80

Bajo protesta de decir verdad declaramos que los Estados Financieros y sus notas, son razonablemente correctos y son responsabilidad del emisor.

ING. LUIS MANUEL NAVARRO GALINDO
RECTOR

C.P. ALFONSO AVILA MENCHACA
CONTADOR GENERAL

INFORMACIÓN CONTABLE
XVII.- NOTAS A LOS ESTADOS FINANCIEROS
NOTAS DE GESTIÓN ADMINISTRATIVA

c) NOTAS DE GESTIÓN ADMINISTRATIVA

En cada una de las 16 notas de gestión administrativa el ente público deberá poner la nota correspondiente o en su caso la leyenda "Esta nota no le aplica al ente público" y una breve explicación del motivo por el cual no le es aplicable.

1. Introducción

Los Estados Financieros de la UNIVERSIDAD TECNOLÓGICA DE CIUDAD ACUÑA, generan información financiera a los principales usuarios de la Entidad, al Congreso del Estado y a los Ciudadanos. El propósito del presente documento es la revelación suficiente y competente de los rubros económicos y financieros más relevantes para la toma de decisiones del periodo y que se toman en cuenta la elaboración de los Estados Financieros. De esta forma se informa y explica la respuesta del Gobierno a las condiciones relacionadas con la información financiera en cada periodo de gestión, así mismo se revelan aquellas políticas que podrían afectar la toma de decisiones en periodos posteriores.

2. Panorama Económico y Financiero

La UNIVERSIDAD TECNOLÓGICA DE CIUDAD ACUÑA Se administra con Recursos Federales y Estatales, así como con la captación de Ingresos Propios, que, por concepto de la venta de los servicios escolares se recauden.

3. Autorización e Historia

En los términos de los artículos 82 fracciones XVIII, 85 párrafo tercero de la Constitución política del Estado de Coahuila de Zaragoza; 2, 4, 6 y 9 apartado A fracciones XII y XIV de la Ley Orgánica de la Administración Pública del Estado de Coahuila de Zaragoza, constituida como un Organismo Público Descentralizado denominado Universidad Tecnológica de Ciudad Acuña, mediante Decreto con fecha del 30 de junio de 2017, que se publicó en el Periódico Oficial primera sección del Órgano de Gobierno constitucional del estado independiente, libre y soberano de Coahuila de Zaragoza tomo CXXIV número 52.

Se encuentra representada por su Rector, quien cuenta con facultades suficientes para la celebración del presente contrato como se acredita con la escritura pública 100 libro tercero (III) de fecha 22 de diciembre de 2017 otorgada ante la fé del Lic. Isidro Vargas Campos notario público No. 6 con ejercicio legal en el Distrito Notarial de Río Grande con residencia en la Ciudad de Piedras Negras, Coahuila de Zaragoza.

Cuenta con un Consejo Directivo que es el Órgano Superior de Gobierno.

4. Organización y Objeto Social

Se informará sobre:

a) Objeto Social

Ofrecer programas cortos de educación superior, de tres años, con las características de intensidad, pertinencia, flexibilidad y calidad para formar a partir de egresados del bachillerato, Técnicos Superiores Universitarios aptos para la aplicación de conocimientos y la solución de problemas con un sentido de innovación en la incorporación de los avances científicos y tecnológicos; desarrollando estudios o proyectos en las áreas de su competencia, que se traduzcan en aportaciones concretas que contribuyan al mejoramiento y mayor eficiencia de la producción de bienes o servicios y a la elevación de la calidad de vida de la comunidad; promoviendo la cultura científica y tecnológico. La Universidad tiene como objetivo principal impulsar la Educación media superior tecnológica en Ciudad de Acuña, así como en la región norte del Estado, propiciando la calidad de la enseñanza y su vinculación con las necesidades del desarrollo regional, estatal y nacional.

b) Principal Actividad
Educación de nivel superior.

c) Ejercicio fiscal
2022

d) Régimen Jurídico
Personas Morales con fines no Lucrativos.

e) Consideraciones fiscales del ente: contribuciones que esté obligado a pagar o retener.

Entero de retenciones mensuales de ISR por sueldos y salarios.
Declaración Informativa mensual de Proveedores.
Entero de retención de ISR por servicios profesionales.
Retención y entero de IMSS e INFONAVT.

f) Estructura organizacional básica:

Rector, 3 subdirectorías, 1 jefe de departamento, 5 coordinadores, 1 encargado de mantenimiento, 4 secretarías de departamento y 27 docentes.

g) Fideicomisos, mandatos y análogos de los cuales es fideicomitente o fideicomisario.

No se cuenta con Fideicomisos en la Universidad Tecnológica de Ciudad Acuña

5. Bases de Preparación de los Estados Financieros

- a) Los Estados financieros están preparados sobre la base del valor histórico original, conforme a las políticas emitidas por el Consejo Nacional de Armonización Contable que le son aplicables y conforme a normas de información financiera, que son emitidas por el Consejo Mexicano para la Investigación y Desarrollo de Normas de Información Financiera.
- b) Los Estados financieros preparados por esta Universidad, no reflejan los efectos de la inflación en la información financiera, como lo estipulan las normas de información financiera.
- c) Reconocimiento de ingresos y gastos: los ingresos se reconocen y registran como tales en el momento en que se reciben efectivamente y los gastos conforme se devengan. Activo Fijo: Las inversiones en muebles e inmuebles de acuerdo a los principios contables gubernamentales se aplican y registran afectando su rubro específico, sin realizar cálculo de depreciaciones.
- d) Sin evidencia de aplicación de Normatividad supletoria.
- e) La entidad con cuenta con la evidencia en este punto.
- Revelar las nuevas políticas de reconocimiento;
 - Su plan de implementación;
 - Revelar los cambios en las políticas, la clasificación y medición de las mismas, así como su impacto en la información financiera, y
 - Presentar los últimos estados financieros con la normatividad anteriormente utilizada con las nuevas políticas para fines de comparación en la transición al base devengado.
- La Universidad Tecnológica de Ciudad Acuña, anteriormente ha implementado la base devengado, por lo cual no es primer vez aplicando y no existen nuevas políticas de reconocimiento, planes de implementación, cambios en políticas y últimos estados financieros con normatividad anteriormente utilizada.

6. Políticas de Contabilidad Significativas

Se informará sobre:

- a) La entidad no aplica ningún método para actualizar el valor de los activos, pasivos y hacienda pública/patrimonio.
- b) La entidad no realiza operaciones en el extranjero.
- c) La entidad no cuenta con inversión en acciones de Compañías subsidiarias no consolidadas y asociadas, por lo tanto, esta nota no es aplicable.

- d) *La entidad no cuenta con inventarios, por lo tanto, esta nota correspondiente a sistema y métodos de valuación de inventarios y costo de lo vendido no aplica.*
- e) *Pagos por separación: para el ejercicio fiscal 2018 se realizó estudio de valuación actuarial, así como su respectivo registro, calculado bajo la NIF D3.*
Provisiones: para el ejercicio fiscal 2018 se realizó estudio de
- f) *valuación actuarial, y su registro contable, calculado bajo la NIF D3.*
- g) *La Entidad no cuenta con Reservas.*
- h) *La Entidad en el periodo comprendido de enero a junio de 2022 no realizó corrección de saldos.*
- i) *Reclasificaciones: no hay movimientos durante este periodo.*
- j) *Durante el periodo comprendido de enero a junio 2022 no se realizó depuración de saldos en los registros contables.*

7. Posición en Moneda Extranjera y Protección por Riesgo Cambiario

Se informará sobre:

- a) *La Entidad no cuenta con Activos en moneda extranjera.*
- b) *La Entidad no cuenta con Pasivos en moneda extranjera.*
- c) *La Entidad no cuenta con Posición en moneda extranjera.*
- d) *La Entidad no cuenta con Tipo de cambio.*
- e) *La Entidad no cuenta con Equivalente en moneda nacional.*

8. Reporte Analítico del Activo

Debe mostrar la siguiente información:

- a) *La entidad cuenta con registros de depreciación de los rubros de Activo, los cuales van en función de la vida útil los cuales están con fundamento en los artículos 11 Ley General de Contabilidad Gubernamental, artículo 12 fracción IV así como el artículo 64 de la Secretaría de Hacienda Pública.*
- b) *No se han aplicado Cambios en el porcentaje de depreciación o valor residual de los activos.*
- c) *La Entidad no ha realizado los gastos capitalizados en el ejercicio, tanto financieros como de investigación y desarrollo.*
- d) *La Entidad no tiene con Riesgos por tipo de cambio o tipo de interés de las inversiones financieras.*
- e) *La entidad no cuenta en el ejercicio de los bienes construidos por la entidad.*
- f) *La Entidad no cuenta con Otras circunstancias de carácter significativo que afecten el activo, tales como bienes en garantía, señalados en embargos, litigios, títulos de inversiones entregados en garantías, baja significativa del valor de inversiones financieras, etc.*
- g) *La Entidad no cuenta con Desmantelamiento de Activos, procedimientos, implicaciones, efectos contables.*
- h) *Se cuenta con un módulo de Activos dentro del Sistema Contable para el resguardo de los bienes y se utilice de manera más efectiva.*

Adicionalmente, se deben incluir las explicaciones de las principales variaciones en el activo, en cuadros comparativos como sigue:

- a) *La entidad no cuenta con Inversiones en valores.*
- b) *La Entidad no cuenta con Patrimonio de Organismos descentralizados de Control Presupuestario Indirecto.*
- c) *La Entidad no cuenta con Inversiones en empresas de participación mayoritaria.*
- d) *La Entidad no cuenta con Inversiones en empresas de participación minoritaria.*
- e) *Patrimonio de organismos descentralizados de control presupuestario directo, según corresponda.*

CUENTA	TIPO DE ACTIVO	ABR-JUNIO 2022	ENE-MARZO 2022	VARIACION
1241	MOBILIARIO Y EQUIPO DE ADMINISTRACIÓN	878,589.50	858,590.50	19,999.00
1242	MOBILIARIO Y EQUIPO EDUCACIONAL Y RECREATIVO	323,272.80	323,272.80	0.00
1243	EQUIPO INSTRUMENTAL MÉDICO Y DE LABORATORIO	8208	8208	0.00
1244	VEHICULOS Y EQUIPO DE TRANSPORTE	638,000.00	638,000.00	0.00
1245	EQUIPO DE DEFENSA Y SEGURIDAD	0	0	0.00
1246	MAQUINARIA, OTROS EQUIPOS Y HERRAMIENTAS	210,016.50	193,516.50	16,500
1247	COLECCIONES, OBRAS DE ARTE Y OBJETOS VALIOSOS	0	0	0.00
1248	ACTIVOS BIOLÓGICOS	0	0	0.00
	TOTAL DE ACTIVO FIJO	2,058,086.80	2,021,587.80	36,499.00

9. Fideicomisos, Mandatos y Análogos

Se deberá informar:

- a) La Entidad no cuenta con fideicomisos públicos debido a su naturaleza de creación ya que los subsidios y aportaciones se reciben del Gobierno Federal y estatal y Recursos propios.
- b) La Entidad no cuenta con fideicomisos propios

10. Reporte de la Recaudación

- a) Análisis del comportamiento de la recaudación correspondiente al ente público o cualquier tipo de ingreso, de forma separada los ingresos locales de los federales.

Comprende el periodo del 01 de abril al 30 de junio de 2022, con los siguientes rubros en cuanto a la recaudación:

Concepto	Importe	%
INGRESOS POR VENTA DE BIENES Y SERVICIOS	496,792.80	14.86
SUBSIDIO ESTATAL	1,045,000.02	31.31
SUBSIDIO FEDERAL	1,796,643.00	53.83
Total de Ingresos (4000)	3,337,435.82	100%

- b) Proyección de la recaudación e ingresos en el mediano plazo.
En cuanto a la proyección de los ingresos, en el convenio estatal y federal está definido en los convenios específicos. En cuando a la recaudación correspondiente a los ingresos

propios, es en base a lo recaudado en la Universidad por diferentes conceptos de Ingresos por venta de bienes y servicios.

11. Información sobre la Deuda y el Reporte Analítico de la Deuda

- a) *La Entidad no tiene compromisos con indicadores: deuda respecto al PIB y deuda respecto a la recaudación tomando, como mínimo, un período igual o menor a 5 años.*
- b) *No se encuentra en registros contables que se consideren intereses, comisiones, tasa, perfil de vencimiento y otros gastos de la deuda.*

12. Calificaciones otorgadas

Se informa que la Universidad no ha sido sujeta a una calificación crediticia.

13. Proceso de Mejora

Se informará de:

- a) *La Universidad Tecnológica de Ciudad Acuña, opera en base a su decreto de creación con fecha del 30 de junio de 2017 así como a la normatividad y legislación aplicable*
- b) *La Universidad Tecnológica de Ciudad Acuña reporta a las diferentes entidades tales como ASEC, OIC, SEFIR los cuales miden indicadores de desempeño, metas y objetivos.*

14. Información por Segmentos

Cuando se considere necesario la Universidad podrá revelar la información financiera de manera segmentada debido a la diversidad de las actividades y operaciones que

realizan los entes públicos, ya que la misma proporciona información acerca de las diferentes actividades operativas en las cuales participa, de los productos o servicios que maneja, de las diferentes áreas geográficas, de los grupos homogéneos con el objetivo de entender el desempeño del ente, evaluar mejor los riesgos y beneficios del mismo, y entenderlo como un todo y sus partes integrantes.

No aplica para la Universidad.

15. Eventos Posteriores al Cierre

Se informa que la Universidad no presenta hechos ocurridos en el periodo posterior al que informa.

16. Partes Relacionadas

No existen partes relacionadas que pudieran ejercer influencia significativa sobre la toma de decisiones financieras y operativas de la Universidad.

17. Responsabilidad sobre la presentación razonable de la Información Contable

La información contable deberá estar firmada en cada página de la misma e incluir al final la siguiente leyenda "Bajo protesta de decir verdad declaramos que los Estados Financieros y sus notas, son razonablemente correctos y son responsabilidad del emisor". Lo anterior, no será aplicable para la información contable consolidada.

Nota de Gestión Administrativa 17

"Bajo protesta de decir verdad declaramos que los Estados Financieros y sus notas, son razonablemente correctos y son responsabilidad del emisor"

ING. LUIS MANUEL NAVARRO GALINDO

RECTOR

C.P. ALFONSO AVILA MENCHACA

DIRECTOR DE ADMINISTRACIÓN Y FINANZAS

INFORMACIÓN CONTABLE
XVIII.- BALANZA DE COMPROBACIÓN
TRIMESTRAL

**UNIVERSIDAD TECNOLÓGICA DE CIUDAD ACUÑA**Reporte de Comparación
Del 01 de abril al 30 de junio de 2022
(Cifras en Pesos)

CÓDIGO	CUENTA CONTABLE	SALDO INICIAL	CARGOS	ABONOS	SALDO FINAL
1	ACTIVO	56,111,372.70	6,851,181.33	6,456,667.79	56,506,086.24
1.1	ACTIVO CIRCULANTE	1,889,862.21	6,814,682.33	6,456,667.79	2,216,056.75
1.1.1	EFFECTIVO Y EQUIVALENTES	1,889,862.21	6,415,439.82	6,057,245.38	2,216,056.75
1.1.1.1	EFFECTIVO	10,000.00	0.00	0.00	10,000.00
1.1.1.2	BANCOS/TESORERÍA	1,743,342.15	6,415,439.82	6,057,245.38	2,102,136.67
1.1.1.3	BANCOS/DEPENDENCIAS Y OTROS	0.00	0.00	0.00	0.00
1.1.1.4	INVERSIONES TEMPORALES (HASTA 3 MESES)	0.00	0.00	0.00	0.00
1.1.1.5	FONDOS CON AFECTACIÓN ESPECÍFICA	0.00	0.00	0.00	0.00
1.1.1.6	DEPÓSITOS DE FONDOS DE TERCEROS EN GARANTÍA Y/O ADMINISTRACIÓN	100,000.06	0.00	0.00	100,000.06
1.1.1.9	OTROS EFFECTIVOS Y EQUIVALENTES	0.00	0.00	0.00	0.00
1.1.2	DERECHOS A RECIBIR EFFECTIVO O EQUIVALENTES	0.00	3,386,338.51	3,386,338.51	0.00
1.1.2.1	INVERSIONES FINANCIERAS DE CORTO PLAZO	0.00	0.00	0.00	0.00
1.1.2.2	CLIENTES POR COBRAR A CORTO PLAZO	0.00	3,307,435.82	3,307,435.82	0.00
1.1.2.3	DEUDORES DIVERSOS POR COBRAR A CORTO PLAZO	0.00	60,802.49	60,802.49	0.00
1.1.2.4	INGRESOS POR RECUPERAR A CORTO PLAZO	0.00	0.00	0.00	0.00
1.1.2.5	DEUDORES POR ANTICIPOS DE LA TESORERÍA A CORTO PLAZO	0.00	0.00	0.00	0.00
1.1.2.6	PRÉSTAMOS OTORGADOS A CORTO PLAZO	0.00	0.00	0.00	0.00
1.1.2.9	OTROS DERECHOS A RECIBIR EFFECTIVO O EQUIVALENTES A CORTO PLAZO	0.00	0.00	0.00	0.00
1.1.3	DERECHOS A RECIBIR BIENES O SERVICIOS	0.00	1,664.10	1,664.10	0.00
1.1.3.1	ANTICIPO A PROVEEDORES POR ADQUISICIÓN DE BIENES Y PRESTACIÓN DE SERVICIOS A CORTO PLAZO	0.00	1,064.10	1,064.10	0.00
1.1.3.2	ANTICIPO A PROVEEDORES POR ADQUISICIÓN DE BIENES INMUEBLES Y MUEBLES A CORTO PLAZO	0.00	0.00	0.00	0.00
1.1.3.3	ANTICIPO A PROVEEDORES POR ADQUISICIÓN DE BIENES INTANGIBLES A CORTO PLAZO	0.00	0.00	0.00	0.00
1.1.3.4	ANTICIPO A CONTRATISTAS POR OBRAS PÚBLICAS A CORTO PLAZO	0.00	0.00	0.00	0.00
1.1.3.9	OTROS DERECHOS A RECIBIR BIENES O SERVICIOS A CORTO PLAZO	0.00	0.00	0.00	0.00
1.1.4	INVENTARIOS	0.00	0.00	0.00	0.00
1.1.4.1	INVENTARIO DE MERCANCÍAS PARA VENTA	0.00	0.00	0.00	0.00
1.1.4.2	INVENTARIO DE MERCANCÍAS TERMINADAS	0.00	0.00	0.00	0.00
1.1.4.3	INVENTARIO DE MERCANCÍAS EN PROCESO DE ELABORACIÓN	0.00	0.00	0.00	0.00
1.1.4.4	INVENTARIO DE MATERIAS PRIMAS, MATERIALES Y SUMINISTROS PARA PRODUCCIÓN	0.00	0.00	0.00	0.00
1.1.4.6	BIENES EN TRÁNSITO	0.00	0.00	0.00	0.00
1.1.5	ALMACENES	0.00	0.00	0.00	0.00
1.1.5.1	ALMACÉN DE MATERIALES Y SUMINISTROS DE CONSUMO	0.00	0.00	0.00	0.00
1.1.6	ESTIMACIÓN POR PÉRDIDA O DETERIORO DE ACTIVOS CIRCULANTES	0.00	0.00	0.00	0.00
1.1.6.1	ESTIMACIONES PARA CUENTAS INCOBRABLES POR DERECHOS A RECIBIR EFFECTIVO O EQUIVALENTES	0.00	0.00	0.00	0.00
1.1.6.2	ESTIMACIÓN POR DETERIORO DE INVENTARIOS	0.00	0.00	0.00	0.00
1.1.9	OTROS ACTIVOS CIRCULANTES	0.00	0.00	0.00	0.00
1.1.9.1	VALORES EN GARANTÍA	0.00	0.00	0.00	0.00
1.1.9.2	BIENES EN GARANTÍA (EXCLUYE DEPÓSITOS DE FONDOS)	0.00	0.00	0.00	0.00
1.1.9.3	BIENES DERIVADOS DE EMBARGOS, DECOMISOS, ASEGURAMIENTOS Y DACIÓN EN PAGO	0.00	0.00	0.00	0.00
1.1.9.4	ADQUISICIÓN CON FONDOS DE TERCEROS	0.00	0.00	0.00	0.00
1.2	ACTIVO NO CIRCULANTE	54,221,510.49	38,450.08	0.00	54,288,009.49
1.2.1	INVERSIONES FINANCIERAS A LARGO PLAZO	0.00	0.00	0.00	0.00
1.2.1.1	INVERSIONES A LARGO PLAZO	0.00	0.00	0.00	0.00
1.2.1.2	TÍTULOS Y VALORES A LARGO PLAZO	0.00	0.00	0.00	0.00
1.2.1.3	DECOMISOS, MANDATOS Y CONTRATOS ANÁLOGOS	0.00	0.00	0.00	0.00
1.2.1.4	PARTICIPACIONES Y APORTACIONES DE CAPITAL	0.00	0.00	0.00	0.00
1.2.2	DERECHOS A RECIBIR EFFECTIVO O EQUIVALENTES A LARGO PLAZO	0.00	0.00	0.00	0.00
1.2.2.1	DOCUMENTOS POR COBRAR A LARGO PLAZO	0.00	0.00	0.00	0.00
1.2.2.2	DEUDORES DIVERSOS A LARGO PLAZO	0.00	0.00	0.00	0.00
1.2.2.3	INGRESOS POR RECUPERAR A LARGO PLAZO	0.00	0.00	0.00	0.00
1.2.2.4	PRÉSTAMOS OTORGADOS A LARGO PLAZO	0.00	0.00	0.00	0.00
1.2.2.9	OTROS DERECHOS A RECIBIR EFFECTIVO O EQUIVALENTES A LARGO PLAZO	0.00	0.00	0.00	0.00
1.2.3	BIENES INMUEBLES, INFRAESTRUCTURA Y CONSTRUCCIONES EN PROCESO	55,142,282.52	0.00	0.00	55,142,282.52
1.2.3.1	TERRENOS	5,094,000.00	0.00	0.00	5,094,000.00
1.2.3.2	VIVIENDAS	0.00	0.00	0.00	0.00
1.2.3.3	EDIFICIOS NO HABITACIONALES	\$50,058,282.52	0.00	0.00	\$50,058,282.52
1.2.3.4	INFRAESTRUCTURA	0.00	0.00	0.00	0.00
1.2.3.5	CONSTRUCCIONES EN PROCESO EN BIENES DE DOMINIO PÚBLICO	0.00	0.00	0.00	0.00
1.2.3.6	CONSTRUCCIONES EN PROCESO EN BIENES PROPIOS	0.00	0.00	0.00	0.00

1.2.3.8	OTROS BIENES INMUEBLES	0.00	0.00	0.00	0.00
1.2.4	BIENES MUEBLES	2,021,587.80	34,499.88	0.00	2,056,087.68
1.2.4.1	MOBLIARIO Y EQUIPO DE ADMINISTRACIÓN	828,530.50	13,060.00	0.00	841,590.50
1.2.4.2	MOBLIARIO Y EQUIPO EDUCACIONAL Y RECREATIVO	323,272.80	0.00	0.00	323,272.80
1.2.4.3	EQUIPO E INSTRUMENTAL MEDICO Y DE LABORATORIO	6,208.00	0.00	0.00	6,208.00
1.2.4.4	VEHICULOS Y EQUIPO DE TRANSPORTE	636,000.00	0.00	0.00	636,000.00
1.2.4.5	EQUIPO DE DEFENSA Y SEGURIDAD	0.00	0.00	0.00	0.00
1.2.4.6	MAQUINARIA, OTROS EQUIPOS Y HERRAMIENTAS	193,516.50	16,000.00	0.00	209,516.50
1.2.4.7	COLECCIONES, OBRAS DE ARTE Y OBJETOS VALIOSOS	0.00	0.00	0.00	0.00
1.2.4.8	ACTIVOS BIOLÓGICOS	0.00	0.00	0.00	0.00
1.2.5	ACTIVOS INTANGIBLES	0.00	0.00	0.00	0.00
1.2.5.1	SOFTWARE	0.00	0.00	0.00	0.00
1.2.5.2	PATENTES, MARCAS Y DERECHOS	0.00	0.00	0.00	0.00
1.2.5.3	CONCESIONES Y FRANQUICIAS	0.00	0.00	0.00	0.00
1.2.5.4	LICENCIAS	0.00	0.00	0.00	0.00
1.2.5.8	OTROS ACTIVOS INTANGIBLES	0.00	0.00	0.00	0.00
1.2.6	DEPRECIACIÓN, DETERIORO Y AMORTIZACIÓN ACUMULADA DE BIENES	-2,912,279.83	0.00	0.00	-2,912,279.83
1.2.6.1	DEPRECIACIÓN ACUMULADA DE BIENES INMUEBLES	-1,651,000.68	0.00	0.00	-1,651,000.68
1.2.6.2	DEPRECIACIÓN ACUMULADA DE INFRAESTRUCTURA	0.00	0.00	0.00	0.00
1.2.6.3	DEPRECIACIÓN ACUMULADA DE BIENES MUEBLES	-1,260,269.15	0.00	0.00	-1,260,269.15
1.2.6.4	DETERIORO ACUMULADO DE ACTIVOS BIOLÓGICOS	0.00	0.00	0.00	0.00
1.2.6.8	AMORTIZACIÓN ACUMULADA DE ACTIVOS INTANGIBLES	0.00	0.00	0.00	0.00
1.2.7	ACTIVOS DIFERIDOS	0.00	0.00	0.00	0.00
1.2.7.1	ESTUDIOS, FORMULACIÓN Y EVALUACIÓN DE PROYECTOS	0.00	0.00	0.00	0.00
1.2.7.2	DERECHOS SOBRE BIENES EN RÉGIMEN DE ARRENDAMIENTO FINANCIERO	0.00	0.00	0.00	0.00
1.2.7.3	GASTOS PAGADOS POR ADELANTADO A LARGO PLAZO	0.00	0.00	0.00	0.00
1.2.7.4	ANTICIPOS A LARGO PLAZO	0.00	0.00	0.00	0.00
1.2.7.5	BENEFICIOS AL RETIRO DE EMPLEADOS PAGADOS POR ADELANTADO	0.00	0.00	0.00	0.00
1.2.7.8	OTROS ACTIVOS DIFERIDOS	0.00	0.00	0.00	0.00
1.2.8	ESTIMACIÓN POR PÉRDIDA O DETERIORO DE ACTIVOS NO CIRCULANTES	0.00	0.00	0.00	0.00
1.2.8.1	ESTIMACIONES POR PÉRDIDA DE CUENTAS RECIBIBLES DE DOCUMENTOS POR COBRAR A LARGO PLAZO	0.00	0.00	0.00	0.00
1.2.8.2	ESTIMACIONES POR PÉRDIDA DE CUENTAS RECIBIBLES DE DEUDORES DIVERSOS POR COBRAR A LARGO PLAZO	0.00	0.00	0.00	0.00
1.2.8.3	ESTIMACIONES POR PÉRDIDA DE CUENTAS RECIBIBLES DE INGRESOS POR COBRAR A LARGO PLAZO	0.00	0.00	0.00	0.00
1.2.8.4	ESTIMACIONES POR PÉRDIDA DE CUENTAS RECIBIBLES DE PRÉSTAMOS OTORGADOS A LARGO PLAZO	0.00	0.00	0.00	0.00
1.2.8.8	ESTIMACIONES POR PÉRDIDA DE OTRAS CUENTAS RECIBIBLES A LARGO PLAZO	0.00	0.00	0.00	0.00
1.2.9	OTROS ACTIVOS NO CIRCULANTES	0.00	0.00	0.00	0.00
1.2.9.1	BIENES EN CONCESIÓN	0.00	0.00	0.00	0.00
1.2.9.2	BIENES EN ARRENDAMIENTO FINANCIERO	0.00	0.00	0.00	0.00
1.2.9.3	BIENES EN COMODATO	0.00	0.00	0.00	0.00
2	PASIVO	218,914.74	2,979,241.28	2,997,889.12	337,697.58
2.1	PASIVO CIRCULANTE	218,914.74	2,979,241.28	2,997,889.12	337,697.58
2.1.1	CUENTAS POR PAGAR A CORTO PLAZO	218,914.74	2,979,241.28	2,997,889.12	237,562.58
2.1.1.1	SERVICIOS PERSONALES POR PAGAR A CORTO PLAZO	0.00	1,908,468.31	1,908,468.31	0.00
2.1.1.2	PROVEEDORES POR PAGAR A CORTO PLAZO	0.00	693,521.06	693,521.06	0.00
2.1.1.3	CONTRATISTAS POR OBRAS PÚBLICAS POR PAGAR A CORTO PLAZO	0.00	0.00	0.00	0.00
2.1.1.4	PARTICIPACIONES Y APORTACIONES POR PAGAR A CORTO PLAZO	0.00	0.00	0.00	0.00
2.1.1.5	TRANSFERENCIAS OTORGADAS POR PAGAR A CORTO PLAZO	0.00	0.00	0.00	0.00
2.1.1.8	INTERESES, COMISIONES Y OTROS GASTOS DE LA DEUDA PÚBLICA POR PAGAR A CORTO PLAZO	0.00	0.00	0.00	0.00
2.1.1.7	RETENCIONES Y CONTRIBUCIONES POR PAGAR A CORTO PLAZO	218,914.74	218,043.42	334,687.28	237,562.58
2.1.1.8	DEVOLUCIONES DE LA LEY DE INGRESOS POR PAGAR A CORTO PLAZO	0.00	0.00	0.00	0.00
2.1.1.9	OTRAS CUENTAS POR PAGAR A CORTO PLAZO	0.00	68,802.49	68,802.49	0.00
2.1.2	DOCUMENTOS POR PAGAR A CORTO PLAZO	0.00	0.00	0.00	0.00
2.1.2.1	DOCUMENTOS COMERCIALES POR PAGAR A CORTO PLAZO	0.00	0.00	0.00	0.00
2.1.2.2	DOCUMENTOS CON CONTRATISTAS POR OBRAS PÚBLICAS POR PAGAR A CORTO PLAZO	0.00	0.00	0.00	0.00
2.1.2.9	OTROS DOCUMENTOS POR PAGAR A CORTO PLAZO	0.00	0.00	0.00	0.00
2.1.3	PORCIÓN A CORTO PLAZO DE LA DEUDA PÚBLICA A LARGO PLAZO	0.00	0.00	0.00	0.00
2.1.3.1	PORCIÓN A CORTO PLAZO DE LA DEUDA PÚBLICA INTERNA	0.00	0.00	0.00	0.00
2.1.3.2	PORCIÓN A CORTO PLAZO DE LA DEUDA PÚBLICA EXTERNA	0.00	0.00	0.00	0.00
2.1.3.3	PORCIÓN A CORTO PLAZO DE ARRENDAMIENTO FINANCIERO	0.00	0.00	0.00	0.00
2.1.4	TÍTULOS Y VALORES A CORTO PLAZO	0.00	0.00	0.00	0.00
2.1.4.1	TÍTULOS Y VALORES DE LA DEUDA PÚBLICA INTERNA A CORTO PLAZO	0.00	0.00	0.00	0.00
2.1.4.2	TÍTULOS Y VALORES DE LA DEUDA PÚBLICA EXTERNA A CORTO PLAZO	0.00	0.00	0.00	0.00
2.1.5	PASIVOS DIFERIDOS A CORTO PLAZO	0.00	0.00	0.00	0.00

2.1.5.1	INGRESOS COBRADOS POR ADELANTADO A CORTO PLAZO	0.00	0.00	0.00	0.00
2.1.5.2	INTERESES COBRADOS POR ADELANTADO A CORTO PLAZO	0.00	0.00	0.00	0.00
2.1.5.3	OTROS PASIVOS DIFERIDOS A CORTO PLAZO	0.00	0.00	0.00	0.00
2.1.6	FONDOS Y BIENES DE TERCEROS EN GARANTÍA Y/O ADMINISTRACIÓN A CORTO PLAZO	0.00	0.00	0.00	0.00
2.1.6.1	FONDOS EN GARANTÍA A CORTO PLAZO	0.00	0.00	0.00	0.00
2.1.6.2	FONDOS EN ADMINISTRACIÓN A CORTO PLAZO	0.00	0.00	0.00	0.00
2.1.6.3	FONDOS CONTINGENTES A CORTO PLAZO	0.00	0.00	0.00	0.00
2.1.6.4	FONDOS DE FIDUCIARIOS, MANDATOS Y CONTRATOS ANALÓGOS A CORTO PLAZO	0.00	0.00	0.00	0.00
2.1.6.5	OTROS FONDOS DE TERCEROS EN GARANTÍA Y/O ADMINISTRACIÓN A CORTO PLAZO	0.00	0.00	0.00	0.00
2.1.6.6	VALORES Y BIENES EN GARANTÍA A CORTO PLAZO	0.00	0.00	0.00	0.00
2.1.7	PROVISIONES A CORTO PLAZO	100,135.00	0.00	0.00	100,135.00
2.1.7.1	PROVISIÓN PARA DEMANDAS Y JUICIOS A CORTO PLAZO	0.00	0.00	0.00	0.00
2.1.7.2	PROVISIÓN PARA CONTINGENCIAS A CORTO PLAZO	0.00	0.00	0.00	0.00
2.1.7.3	OTRAS PROVISIONES A CORTO PLAZO	100,135.00	0.00	0.00	100,135.00
2.1.8	OTROS PASIVOS A CORTO PLAZO	0.00	0.00	0.00	0.00
2.1.8.1	INGRESOS POR CLASIFICAR	0.00	0.00	0.00	0.00
2.1.8.2	RECAUDACIÓN POR PARTICIPAR	0.00	0.00	0.00	0.00
2.1.8.3	OTROS PASIVOS CIRCULANTES	0.00	0.00	0.00	0.00
2.2	PASIVO NO CIRCULANTE	0.00	0.00	0.00	0.00
2.2.1	CUENTAS POR PAGAR A LARGO PLAZO	0.00	0.00	0.00	0.00
2.2.1.1	PROVEEDORES POR PAGAR A LARGO PLAZO	0.00	0.00	0.00	0.00
2.2.1.2	CONTRATISTAS POR OBRAS PÚBLICAS POR PAGAR A LARGO PLAZO	0.00	0.00	0.00	0.00
2.2.2	DOCUMENTOS POR PAGAR A LARGO PLAZO	0.00	0.00	0.00	0.00
2.2.2.1	DOCUMENTOS COMERCIALES POR PAGAR A LARGO PLAZO	0.00	0.00	0.00	0.00
2.2.2.2	DOCUMENTOS CON CONTRATISTAS POR OBRAS PÚBLICAS POR PAGAR A LARGO PLAZO	0.00	0.00	0.00	0.00
2.2.2.3	OTROS DOCUMENTOS POR PAGAR A LARGO PLAZO	0.00	0.00	0.00	0.00
2.2.3	DEUDA PÚBLICA A LARGO PLAZO	0.00	0.00	0.00	0.00
2.2.3.1	TÍTULOS Y VALORES DE LA DEUDA PÚBLICA INTERNA A LARGO PLAZO	0.00	0.00	0.00	0.00
2.2.3.2	TÍTULOS Y VALORES DE LA DEUDA PÚBLICA EXTERNA A LARGO PLAZO	0.00	0.00	0.00	0.00
2.2.3.3	PRÉSTAMOS DE LA DEUDA PÚBLICA INTERNA POR PAGAR A LARGO PLAZO	0.00	0.00	0.00	0.00
2.2.3.4	PRÉSTAMOS DE LA DEUDA PÚBLICA EXTERNA POR PAGAR A LARGO PLAZO	0.00	0.00	0.00	0.00
2.2.3.5	ARRENDAMIENTO FINANCIERO POR PAGAR A LARGO PLAZO	0.00	0.00	0.00	0.00
2.2.4	PASIVOS DIFERIDOS A LARGO PLAZO	0.00	0.00	0.00	0.00
2.2.4.1	CRÉDITOS DIFERIDOS A LARGO PLAZO	0.00	0.00	0.00	0.00
2.2.4.2	INTERESES COBRADOS POR ADELANTADO A LARGO PLAZO	0.00	0.00	0.00	0.00
2.2.4.3	OTROS PASIVOS DIFERIDOS A LARGO PLAZO	0.00	0.00	0.00	0.00
2.2.5	FONDOS Y BIENES DE TERCEROS EN GARANTÍA Y/O ADMINISTRACIÓN A LARGO PLAZO	0.00	0.00	0.00	0.00
2.2.5.1	FONDOS EN GARANTÍA A LARGO PLAZO	0.00	0.00	0.00	0.00
2.2.5.2	FONDOS EN ADMINISTRACIÓN A LARGO PLAZO	0.00	0.00	0.00	0.00
2.2.5.3	FONDOS CONTINGENTES A LARGO PLAZO	0.00	0.00	0.00	0.00
2.2.5.4	FONDOS DE FIDUCIARIOS, MANDATOS Y CONTRATOS ANALÓGOS A LARGO PLAZO	0.00	0.00	0.00	0.00
2.2.5.5	OTROS FONDOS DE TERCEROS EN GARANTÍA Y/O ADMINISTRACIÓN A LARGO PLAZO	0.00	0.00	0.00	0.00
2.2.5.6	VALORES Y BIENES EN GARANTÍA A LARGO PLAZO	0.00	0.00	0.00	0.00
2.2.6	PROVISIONES A LARGO PLAZO	0.00	0.00	0.00	0.00
2.2.6.1	PROVISIÓN PARA DEMANDAS Y JUICIOS A LARGO PLAZO	0.00	0.00	0.00	0.00
2.2.6.2	PROVISIÓN PARA PENSIONES A LARGO PLAZO	0.00	0.00	0.00	0.00
2.2.6.3	PROVISIÓN PARA CONTINGENCIAS A LARGO PLAZO	0.00	0.00	0.00	0.00
2.2.6.4	OTRAS PROVISIONES A LARGO PLAZO	0.00	0.00	0.00	0.00
3	HACIENDA PÚBLICA/PATRIMONIO	66,792,322.94	2,961,390.12	3,337,435.82	66,106,388.66
3.1	HACIENDA PÚBLICA/PATRIMONIO CONTRIBUIDO	66,142,202.52	0.00	0.00	66,142,202.52
3.1.1	APORTACIONES	0.00	0.00	0.00	0.00
3.1.2	DONACIONES DE CAPITAL	66,142,202.52	0.00	0.00	66,142,202.52
3.1.3	ACTUALIZACIÓN DE LA HACIENDA PÚBLICA/PATRIMONIO	0.00	0.00	0.00	0.00
3.2	HACIENDA PÚBLICA/PATRIMONIO GENERADO	66,120.44	2,961,390.12	3,337,435.82	66,106,168.14
3.2.1	RESULTADOS DEL EJERCICIO (AHORRO/ DESAHORRO)	-62,890.52	2,961,390.12	3,337,435.82	183,165.18
3.2.2	RESULTADOS DE EJERCICIOS ANTERIORES	2,088,403.96	0.00	0.00	2,088,403.96
3.2.3	REVALÚOS	0.00	0.00	0.00	0.00
3.2.3.1	REVALUO DE BIENES INMUEBLES	0.00	0.00	0.00	0.00
3.2.3.2	REVALUO DE BIENES MUEBLES	0.00	0.00	0.00	0.00
3.2.3.3	REVALUO DE BIENES INTANGIBLES	0.00	0.00	0.00	0.00
3.2.3.4	OTROS REVALÚOS	0.00	0.00	0.00	0.00
3.2.4	RESERVAS	0.00	0.00	0.00	0.00
3.2.4.1	RESERVAS DE PATRIMONIO	0.00	0.00	0.00	0.00

3.2.4.2	RESERVAS TERRITORIALES	0.00	0.00	0.00	0.00
3.2.4.3	RESERVAS POR CONTINGENCIAS	0.00	0.00	0.00	0.00
3.2.5	RECTIFICACIONES DE RESULTADOS DE EJERCICIOS ANTERIORES	-1,345,482.94	0.00	0.00	-1,345,482.94
3.2.5.1	CAMBIO EN POLÍTICAS CONTABLES	48,899.03	0.00	0.00	48,899.03
3.2.5.2	CAMBIO POR ERRORES CONTABLES	-1,394,381.97	0.00	0.00	-1,394,381.97
3.3	EXCESO O INSUFICIENCIA EN LA ACTUALIZACIÓN DE LA HACIENDA PÚBLICA PATRIMONIO	0.00	0.00	0.00	0.00
3.3.1	RESULTADO POR POSICIÓN MONETARIA	0.00	0.00	0.00	0.00
3.3.2	RESULTADO POR TENENCIA DE ACTIVOS NO MONETARIOS	0.00	0.00	0.00	0.00
4	INGRESOS Y OTROS BENEFICIOS	0.00	3,337,436.82	3,337,436.82	0.00
4.1	INGRESOS DE GESTIÓN	0.00	495,792.80	495,792.80	0.00
4.1.1	IMPUESTOS	0.00	0.00	0.00	0.00
4.1.1.1	IMPUESTOS SOBRE LOS INGRESOS	0.00	0.00	0.00	0.00
4.1.1.2	IMPUESTOS SOBRE EL PATRIMONIO	0.00	0.00	0.00	0.00
4.1.1.3	IMPUESTOS SOBRE LA PRODUCCIÓN, EL CONSUMO Y LAS TRANSACCIONES	0.00	0.00	0.00	0.00
4.1.1.4	IMPUESTOS AL COMERCIO EXTERIOR	0.00	0.00	0.00	0.00
4.1.1.5	IMPUESTOS SOBRE NÓMINAS Y ASIMILARES	0.00	0.00	0.00	0.00
4.1.1.6	IMPUESTOS ECOLÓGICOS	0.00	0.00	0.00	0.00
4.1.1.7	ACCESORIOS DE IMPUESTOS	0.00	0.00	0.00	0.00
4.1.1.8	IMPUESTOS NO COMPRENDIDOS EN LA LEY DE INGRESOS VIGENTE, CAUSADOS EN EJERCICIOS FISCALES ANTERIORES PENDIENTES DE LIQUIDACIÓN O PAGO	0.00	0.00	0.00	0.00
4.1.1.9	OTROS IMPUESTOS	0.00	0.00	0.00	0.00
4.1.2	CUOTAS Y APORTACIONES DE SEGURIDAD SOCIAL	0.00	0.00	0.00	0.00
4.1.2.1	APORTACIONES PARA FONDOS DE VIVIENDA	0.00	0.00	0.00	0.00
4.1.2.2	CUOTAS PARA LA SEGURIDAD SOCIAL	0.00	0.00	0.00	0.00
4.1.2.3	CUOTAS DE AHORRO PARA EL RETIRO	0.00	0.00	0.00	0.00
4.1.2.4	ACCESORIOS DE CUOTAS Y APORTACIONES DE SEGURIDAD SOCIAL	0.00	0.00	0.00	0.00
4.1.2.9	OTRAS CUOTAS Y APORTACIONES PARA LA SEGURIDAD SOCIAL	0.00	0.00	0.00	0.00
4.1.3	CONTRIBUCIONES DE MEJORAS	0.00	0.00	0.00	0.00
4.1.3.1	CONTRIBUCIONES DE MEJORAS POR OBRAS PÚBLICAS	0.00	0.00	0.00	0.00
4.1.3.2	CONTRIBUCIONES DE MEJORAS NO COMPRENDIDAS EN LA LEY DE INGRESOS VIGENTE, CAUSADAS EN EJERCICIOS FISCALES ANTERIORES PENDIENTES DE LIQUIDACIÓN O PAGO	0.00	0.00	0.00	0.00
4.1.4	DERECHOS	0.00	0.00	0.00	0.00
4.1.4.1	DERECHOS POR EL USO, GOCE, APROVECHAMIENTO O EXPLOTACIÓN DE BIENES DE DOMINIO PÚBLICO	0.00	0.00	0.00	0.00
4.1.4.2	DERECHOS A LOS HIDROCARBUROS (DEROGADA)	0.00	0.00	0.00	0.00
4.1.4.3	DERECHOS POR PRESTACIÓN DE SERVICIOS	0.00	0.00	0.00	0.00
4.1.4.4	ACCESORIOS DE DERECHOS	0.00	0.00	0.00	0.00
4.1.4.5	DERECHOS NO COMPRENDIDOS EN LA LEY DE INGRESOS VIGENTE, CAUSADOS EN EJERCICIOS FISCALES ANTERIORES PENDIENTES DE LIQUIDACIÓN O PAGO	0.00	0.00	0.00	0.00
4.1.4.9	OTROS DERECHOS	0.00	0.00	0.00	0.00
4.1.5	PRODUCTOS	0.00	0.00	0.00	0.00
4.1.5.1	PRODUCTOS	0.00	0.00	0.00	0.00
4.1.5.2	ENAJENACIÓN DE BIENES MUEBLES NO SUJETOS A SER INVENTARIADOS (DEROGADA)	0.00	0.00	0.00	0.00
4.1.5.3	ACCESORIOS DE PRODUCTOS (DEROGADA)	0.00	0.00	0.00	0.00
4.1.5.4	PRODUCTOS NO COMPRENDIDOS EN LA LEY DE INGRESOS VIGENTE, CAUSADOS EN EJERCICIOS FISCALES ANTERIORES PENDIENTES DE LIQUIDACIÓN O PAGO	0.00	0.00	0.00	0.00
4.1.5.9	OTROS PRODUCTOS QUE GENERAN INGRESOS CORRIENTES (DEROGADA)	0.00	0.00	0.00	0.00
4.1.6	APROVECHAMIENTOS	0.00	0.00	0.00	0.00
4.1.6.1	INCENTIVOS DERIVADOS DE LA COLABORACIÓN FISCAL (DEROGADA)	0.00	0.00	0.00	0.00
4.1.6.2	MULTAS	0.00	0.00	0.00	0.00
4.1.6.3	INDEMNIZACIONES	0.00	0.00	0.00	0.00
4.1.6.4	REINTEGROS	0.00	0.00	0.00	0.00
4.1.6.5	APROVECHAMIENTOS PROVENIENTES DE OBRAS PÚBLICAS	0.00	0.00	0.00	0.00
4.1.6.6	APROVECHAMIENTOS NO COMPRENDIDOS EN LA LEY DE INGRESOS VIGENTE, CAUSADOS EN EJERCICIOS FISCALES ANTERIORES PENDIENTES DE LIQUIDACIÓN O PAGO	0.00	0.00	0.00	0.00
4.1.6.7	APROVECHAMIENTOS POR APORTACIONES Y COOPERACIONES (DEROGADA)	0.00	0.00	0.00	0.00
4.1.6.9	ACCESORIOS DE APROVECHAMIENTOS	0.00	0.00	0.00	0.00
4.1.6.9	OTROS APROVECHAMIENTOS	0.00	0.00	0.00	0.00
4.1.7	INGRESOS POR VENTA DE BIENES Y PRESTACIÓN DE SERVICIOS	0.00	495,792.80	495,792.80	0.00
4.1.7.1	INGRESOS POR VENTA DE BIENES Y PRESTACIÓN DE SERVICIOS DE INSTITUCIONES PÚBLICAS DE SEGURIDAD SOCIAL	0.00	0.00	0.00	0.00
4.1.7.2	INGRESOS POR VENTA DE BIENES Y PRESTACIÓN DE SERVICIOS DE EMPRESAS PRODUCTIVAS DEL ESTADO	0.00	0.00	0.00	0.00
4.1.7.3	INGRESOS POR VENTA DE BIENES Y PRESTACIÓN DE SERVICIOS DE ENTIDADES PARAESTATALES Y FIDEICOMISOS NO EMPRESARIALES Y NO FINANCIEROS	0.00	495,792.80	495,792.80	0.00
4.1.7.4	INGRESOS POR VENTA DE BIENES Y PRESTACIÓN DE SERVICIOS DE ENTIDADES PARAESTATALES EMPRESARIALES NO FINANCIERAS CON PARTICIPACIÓN ESTATAL MAYORITARIA	0.00	0.00	0.00	0.00

4.1.7.5	INGRESOS POR VENTA DE BIENES Y PRESTACIÓN DE SERVICIOS DE ENTIDADES PARAESTATALES EMPRESARIALES FINANCIERAS MONETARIAS CON PARTICIPACIÓN ESTATAL MAYORITARIA	0.00	0.00	0.00	0.00
4.1.7.6	INGRESOS POR VENTA DE BIENES Y PRESTACIÓN DE SERVICIOS DE ENTIDADES PARAESTATALES EMPRESARIALES FINANCIERAS NO MONETARIAS CON PARTICIPACIÓN ESTATAL MAYORITARIA	0.00	0.00	0.00	0.00
4.1.7.7	INGRESOS POR VENTA DE BIENES Y PRESTACIÓN DE SERVICIOS DE FIDEICOMISOS FINANCIEROS PÚBLICOS CON PARTICIPACIÓN ESTATAL MAYORITARIA	0.00	0.00	0.00	0.00
4.1.7.8	INGRESOS POR VENTA DE BIENES Y PRESTACIÓN DE SERVICIOS DE LOS PODERES LEGISLATIVO Y JUDICIAL, Y DE LOS ORGANOS AUTÓNOMOS	0.00	0.00	0.00	0.00
4.1.9	INGRESOS NO COMPRENDIDOS EN LAS FRACCIONES DE LA LEY DE INGRESOS CAUSADOS EN EJERCICIOS FISCALES ANTERIORES PENDIENTES DE LIQUIDACIÓN O PAGO (DEROGADO)	0.00	0.00	0.00	0.00
4.1.9.1	IMPUESTOS NO COMPRENDIDOS EN LAS FRACCIONES DE LA LEY DE INGRESOS CAUSADOS EN EJERCICIOS FISCALES ANTERIORES PENDIENTES DE LIQUIDACIÓN O PAGO (DEROGADA)	0.00	0.00	0.00	0.00
4.1.9.2	CONTRIBUCIONES DE MEJORAS, DERECHOS, PRODUCTOS Y APROVECHAMIENTOS NO COMPRENDIDOS EN LAS FRACCIONES DE LA LEY DE INGRESOS CAUSADOS EN EJERCICIOS FISCALES ANTERIORES PENDIENTES DE LIQUIDACIÓN O PAGO (DEROGADA)	0.00	0.00	0.00	0.00
4.2	PARTICIPACIONES, APORTACIONES, CONVENIOS, INCENTIVOS DERIVADOS DE LA COLABORACIÓN FISCAL, FONDOS DISTINTOS DE APORTACIONES, TRANSFERENCIAS, ASIGNACIONES, SUBSIDIOS Y SUBVENCIONES, Y PENSIONES Y JUBILACIONES	8.00	2,841,643.00	2,841,643.00	0.00
4.2.1	PARTICIPACIONES, APORTACIONES, CONVENIOS, INCENTIVOS DERIVADOS DE LA COLABORACIÓN FISCAL Y FONDOS DISTINTOS DE APORTACIONES	8.00	2,841,643.00	2,841,643.00	0.00
4.2.1.1	PARTICIPACIONES	0.00	0.00	0.00	0.00
4.2.1.2	APORTACIONES	0.00	0.00	0.00	0.00
4.2.1.3	CONVENIOS	0.00	2,841,643.00	2,841,643.00	0.00
4.2.1.4	INCENTIVOS DERIVADOS DE LA COLABORACIÓN FISCAL	0.00	0.00	0.00	0.00
4.2.1.5	FONDOS DISTINTOS DE APORTACIONES	0.00	0.00	0.00	0.00
4.2.2	TRANSFERENCIAS, ASIGNACIONES, SUBSIDIOS Y SUBVENCIONES, Y PENSIONES Y JUBILACIONES	0.00	0.00	0.00	0.00
4.2.2.1	TRANSFERENCIAS Y ASIGNACIONES	0.00	0.00	0.00	0.00
4.2.2.2	TRANSFERENCIAS DEL SECTOR PÚBLICO (DEROGADA)	0.00	0.00	0.00	0.00
4.2.2.3	SUBSIDIOS Y SUBVENCIONES	0.00	0.00	0.00	0.00
4.2.2.4	AYUDAS SOCIALES (DEROGADA)	0.00	0.00	0.00	0.00
4.2.2.5	PENSIONES Y JUBILACIONES	0.00	0.00	0.00	0.00
4.2.2.6	TRANSFERENCIAS DEL EXTERIOR (DEROGADA)	0.00	0.00	0.00	0.00
4.2.2.7	TRANSFERENCIAS DEL FONDO MEXICANO DEL PETRÓLEO PARA LA ESTABILIZACIÓN Y EL DESARROLLO	0.00	0.00	0.00	0.00
4.3	OTROS INGRESOS Y BENEFICIOS	0.88	0.88	0.88	0.88
4.3.1	INGRESOS FINANCIEROS	0.88	0.88	0.88	0.88
4.3.1.1	INTERESES GANADOS DE TÍTULOS, VALORES Y DEMÁS INSTRUMENTOS FINANCIEROS	0.00	0.00	0.00	0.00
4.3.1.9	OTROS INGRESOS FINANCIEROS	0.00	0.00	0.00	0.00
4.3.2	INCREMENTO POR VARIACIÓN DE INVENTARIOS	0.00	0.00	0.00	0.00
4.3.2.1	INCREMENTO POR VARIACIÓN DE INVENTARIOS DE MERCANCIAS PARA VENTA	0.00	0.00	0.00	0.00
4.3.2.2	INCREMENTO POR VARIACIÓN DE INVENTARIOS DE MERCANCIAS TERMINADAS	0.00	0.00	0.00	0.00
4.3.2.3	INCREMENTO POR VARIACIÓN DE INVENTARIOS DE MERCANCIAS EN PROCESO DE ELABORACIÓN	0.00	0.00	0.00	0.00
4.3.2.4	INCREMENTO POR VARIACIÓN DE INVENTARIOS DE MATERIAS PRIMAS, MATERIALES Y SUMINISTROS PARA PRODUCCIÓN	0.00	0.00	0.00	0.00
4.3.2.5	INCREMENTO POR VARIACIÓN DE ALMACÉN DE MATERIAS PRIMAS, MATERIALES Y SUMINISTROS DE CONSUMO	0.00	0.00	0.00	0.00
4.3.3	DISMINUCIÓN DEL EXCESO DE ESTIMACIONES POR PÉRDIDA O DETERIORO U OBSOLESCENCIA	0.00	0.00	0.00	0.00
4.3.3.1	DISMINUCIÓN DEL EXCESO DE ESTIMACIONES POR PÉRDIDA O DETERIORO U OBSOLESCENCIA	0.00	0.00	0.00	0.00
4.3.4	DISMINUCIÓN DEL EXCESO DE PROVISIONES	0.00	0.00	0.00	0.00
4.3.4.1	DISMINUCIÓN DEL EXCESO DE PROVISIONES	0.00	0.00	0.00	0.00
4.3.9	OTROS INGRESOS Y BENEFICIOS VARIOS	0.00	0.00	0.00	0.00
4.3.9.1	OTROS INGRESOS DE EJERCICIOS ANTERIORES (DEROGADA)	0.00	0.00	0.00	0.00
4.3.9.2	SCRIPCIÓNES Y DESCUENTOS OBTENIDOS	0.00	0.00	0.00	0.00
4.3.9.3	DIFERENCIAS POR TIPO DE CAMBIO A FAVOR	0.00	0.00	0.00	0.00
4.3.9.4	DIFERENCIAS DE COTIZACIONES A FAVOR EN VALORES NEGOCIABLES	0.00	0.00	0.00	0.00
4.3.9.5	RESULTADO POR POSICIÓN MONETARIA	0.00	0.00	0.00	0.00
4.3.9.6	UTILIDADES POR PARTICIPACIÓN PATRIMONIAL	0.00	0.00	0.00	0.00
4.3.9.7	DIFERENCIAS POR REESTRUCTURACIÓN DE DEUDA PÚBLICA A FAVOR	0.00	0.00	0.00	0.00
4.3.9.9	OTROS INGRESOS Y BENEFICIOS VARIOS	0.00	0.00	0.00	0.00
5	GASTOS Y OTRAS PÉRDIDAS	8.00	3,861,393.12	3,861,393.12	0.00
5.1	GASTOS DE FUNCIONAMIENTO	8.00	3,861,393.12	3,861,393.12	0.00
5.1.1	SERVICIOS PERSONALES	8.00	3,243,165.57	3,243,165.57	0.00
5.1.1.1	REMUNERACIONES AL PERSONAL DE CARÁCTER PERMANENTE	5.00	1,636,384.67	1,636,384.67	0.00
5.1.1.2	REMUNERACIONES AL PERSONAL DE CARÁCTER TRANSITORIO	0.00	0.00	0.00	0.00
5.1.1.3	REMUNERACIONES ADICIONALES Y ESPECIALES	0.00	146,238.46	146,238.46	0.00
5.1.1.4	SEGURIDAD SOCIAL	0.00	390,503.98	390,503.98	0.00
5.1.1.5	OTRAS PRESTACIONES SOCIALES Y ECONÓMICAS	0.00	80,338.46	80,338.46	0.00
5.1.1.6	PAGO DE ESTÍMULOS A SERVIDORES PÚBLICOS	0.00	0.00	0.00	0.00
5.1.2	MATERIALES Y SUMINISTROS	0.00	154,969.22	154,969.22	0.00
5.1.2.1	MATERIALES DE ADMINISTRACIÓN, EMISIÓN DE DOCUMENTOS Y ARTICULOS OFICIALES	0.00	82,162.35	82,162.35	0.00

5.1.2.2	ALIMENTOS Y UTENSILIOS	0.00	5,490.00	5,490.00	0.00
5.1.2.3	MATERIAS PRIMAS Y MATERIALES DE PRODUCCIÓN Y COMERCIALIZACIÓN	0.00	0.00	0.00	0.00
5.1.2.4	MATERIALES Y ARTICULOS DE CONSTRUCCIÓN Y DE REPARACIÓN	0.00	63,790.24	63,790.24	0.00
5.1.2.5	PRODUCTOS QUÍMICOS, FARMACÉUTICOS Y DE LABORATORIO	0.00	0.00	0.00	0.00
5.1.2.6	COMBUSTIBLES, LUBRICANTES Y ADITIVOS	0.00	13,000.00	13,000.00	0.00
5.1.2.7	VESTUARIO, BLANCOS, PRENDAS DE PROTECCIÓN Y ARTÍCULOS DEPORTIVOS	0.00	200.00	200.00	0.00
5.1.2.8	MATERIALES Y SUMINISTROS PARA SEGURIDAD	0.00	0.00	0.00	0.00
5.1.2.9	HERRAMIENTAS, REPARACIONES Y ACCESORIOS MENORES	0.00	10,347.15	10,347.15	0.00
5.1.3	SERVICIOS GENERALES	0.00	563,265.33	563,265.33	0.00
5.1.3.1	SERVICIOS BÁSICOS	0.00	60,004.50	60,004.50	0.00
5.1.3.2	SERVICIOS DE ARRENDAMIENTO	0.00	30,783.95	30,783.95	0.00
5.1.3.3	SERVICIOS PROFESIONALES, DENTÍFICOS Y TÉCNICOS Y OTROS SERVICIOS	0.00	130,127.70	130,127.70	0.00
5.1.3.4	SERVICIOS FINANCIEROS, BANCARIOS Y COMERCIALES	0.00	2,746.44	2,746.44	0.00
5.1.3.5	SERVICIOS DE INSTALACIÓN, REPARACIÓN, MANTENIMIENTO Y CONSERVACIÓN	0.00	177,265.31	177,265.31	0.00
5.1.3.6	SERVICIOS DE COMUNICACIÓN SOCIAL Y PUBLICIDAD	0.00	0.00	0.00	0.00
5.1.3.7	SERVICIOS DE TRASLADO Y VÍATICOS	0.00	60,000.40	60,000.40	0.00
5.1.3.8	SERVICIOS OFICIALES	0.00	32,362.94	32,362.94	0.00
5.1.3.9	OTROS SERVICIOS GENERALES	0.00	42,062.00	42,062.00	0.00
5.2	TRANSFERENCIAS, ASIGNACIONES, SUBSIDIOS Y OTRAS AYUDAS	0.00	0.00	0.00	0.00
5.2.1	TRANSFERENCIAS INTERNAS Y ASIGNACIONES AL SECTOR PÚBLICO	0.00	0.00	0.00	0.00
5.2.1.1	ASIGNACIONES AL SECTOR PÚBLICO	0.00	0.00	0.00	0.00
5.2.1.2	TRANSFERENCIAS INTERNAS AL SECTOR PÚBLICO	0.00	0.00	0.00	0.00
5.2.2	TRANSFERENCIAS AL RESTO DEL SECTOR PÚBLICO	0.00	0.00	0.00	0.00
5.2.2.1	TRANSFERENCIAS A ENTIDADES PARAESTATALES	0.00	0.00	0.00	0.00
5.2.2.2	TRANSFERENCIAS A ENTIDADES FEDERATIVAS Y MUNICIPIOS	0.00	0.00	0.00	0.00
5.2.3	SUBSIDIOS Y SUBVENCIÓNES	0.00	0.00	0.00	0.00
5.2.3.1	SUBSIDIOS	0.00	0.00	0.00	0.00
5.2.3.2	SUBVENCIÓNES	0.00	0.00	0.00	0.00
5.2.4	AYUDAS SOCIALES	0.00	0.00	0.00	0.00
5.2.4.1	AYUDAS SOCIALES A PERSONAS	0.00	0.00	0.00	0.00
5.2.4.2	ECAS	0.00	0.00	0.00	0.00
5.2.4.3	AYUDAS SOCIALES A INSTITUCIONES	0.00	0.00	0.00	0.00
5.2.4.4	AYUDAS SOCIALES POR DESASTRES NATURALES Y OTROS SINIESTROS	0.00	0.00	0.00	0.00
5.2.5	PENSIONES Y JUBILACIONES	0.00	0.00	0.00	0.00
5.2.5.1	PENSIONES	0.00	0.00	0.00	0.00
5.2.5.2	JUBILACIONES	0.00	0.00	0.00	0.00
5.2.5.3	OTRAS PENSIONES Y JUBILACIONES	0.00	0.00	0.00	0.00
5.2.6	TRANSFERENCIAS A FIDEICOMISOS, MANDATOS Y CONTRATOS ANÁLOGOS	0.00	0.00	0.00	0.00
5.2.6.1	TRANSFERENCIAS A FIDEICOMISOS, MANDATOS Y CONTRATOS ANÁLOGOS AL GOBIERNO	0.00	0.00	0.00	0.00
5.2.6.2	TRANSFERENCIAS A FIDEICOMISOS, MANDATOS Y CONTRATOS ANÁLOGOS A ENTIDADES PARAESTATALES	0.00	0.00	0.00	0.00
5.2.7	TRANSFERENCIAS A LA SEGURIDAD SOCIAL	0.00	0.00	0.00	0.00
5.2.7.1	TRANSFERENCIAS POR OBLIGACIONES DE LEY	0.00	0.00	0.00	0.00
5.2.8	DONATIVOS	0.00	0.00	0.00	0.00
5.2.8.1	DONATIVOS A INSTITUCIONES SIN FINES DE LUCRO	0.00	0.00	0.00	0.00
5.2.8.2	DONATIVOS A ENTIDADES FEDERATIVAS Y MUNICIPIOS	0.00	0.00	0.00	0.00
5.2.8.3	DONATIVOS A FIDEICOMISO, MANDATOS Y CONTRATOS ANÁLOGOS PRIVADOS	0.00	0.00	0.00	0.00
5.2.8.4	DONATIVOS A FIDEICOMISO, MANDATOS Y CONTRATOS ANÁLOGOS ESTATALES	0.00	0.00	0.00	0.00
5.2.8.5	DONATIVOS INTERNACIONALES	0.00	0.00	0.00	0.00
5.2.9	TRANSFERENCIAS AL EXTERIOR	0.00	0.00	0.00	0.00
5.2.9.1	TRANSFERENCIAS AL EXTERIOR A GOBIERNOS EXTRANJEROS Y ORGANISMOS INTERNACIONALES	0.00	0.00	0.00	0.00
5.2.9.2	TRANSFERENCIAS AL SECTOR PRIVADO EXTERNO	0.00	0.00	0.00	0.00
5.3	PARTICIPACIONES Y APORTACIONES	0.00	0.00	0.00	0.00
5.3.1	PARTICIPACIONES	0.00	0.00	0.00	0.00
5.3.1.1	PARTICIPACIONES DE LA FEDERACIÓN A ENTIDADES FEDERATIVAS Y MUNICIPIOS	0.00	0.00	0.00	0.00
5.3.1.2	PARTICIPACIONES DE LAS ENTIDADES FEDERATIVAS A LOS MUNICIPIOS	0.00	0.00	0.00	0.00
5.3.2	APORTACIONES	0.00	0.00	0.00	0.00
5.3.2.1	APORTACIONES DE LA FEDERACIÓN A ENTIDADES FEDERATIVAS Y MUNICIPIOS	0.00	0.00	0.00	0.00
5.3.2.2	APORTACIONES DE LAS ENTIDADES FEDERATIVAS A LOS MUNICIPIOS	0.00	0.00	0.00	0.00
5.3.3	CONVENIOS	0.00	0.00	0.00	0.00
5.3.3.1	CONVENIOS DE REASIGNACIÓN	0.00	0.00	0.00	0.00
5.3.3.2	CONVENIOS DE DESCENTRALIZACIÓN Y OTROS	0.00	0.00	0.00	0.00
5.4	INTERESES, COMISIONES Y OTROS GASTOS DE LA DEUDA PÚBLICA	0.00	0.00	0.00	0.00
5.4.1	INTERESES DE LA DEUDA PÚBLICA	0.00	0.00	0.00	0.00

54.1.1	INTERESES DE LA DEUDA PÚBLICA INTERNA	0.00	0.00	0.00	0.00
54.1.2	INTERESES DE LA DEUDA PÚBLICA EXTERNA	0.00	0.00	0.00	0.00
54.2	COMISIONES DE LA DEUDA PÚBLICA	0.00	0.00	0.00	0.00
54.2.1	COMISIONES DE LA DEUDA PÚBLICA INTERNA	0.00	0.00	0.00	0.00
54.2.2	COMISIONES DE LA DEUDA PÚBLICA EXTERNA	0.00	0.00	0.00	0.00
54.3	GASTOS DE LA DEUDA PÚBLICA	0.00	0.00	0.00	0.00
54.3.1	GASTOS DE LA DEUDA PÚBLICA INTERNA	0.00	0.00	0.00	0.00
54.3.2	GASTOS DE LA DEUDA PÚBLICA EXTERNA	0.00	0.00	0.00	0.00
54.4	COSTO POR COBERTURAS	0.00	0.00	0.00	0.00
54.4.1	COSTO POR COBERTURAS	0.00	0.00	0.00	0.00
54.5	APOYOS FINANCIEROS	0.00	0.00	0.00	0.00
54.5.1	APOYOS FINANCIEROS A INTERMEDIARIOS	0.00	0.00	0.00	0.00
54.5.2	APOYO FINANCIEROS A AHORRADORES Y CECIDORES DEL SISTEMA FINANCIERO NACIONAL	0.00	0.00	0.00	0.00
55	OTROS GASTOS Y PERDIDAS EXTRAORDINARIAS	0.00	0.00	0.00	0.00
55.1	ESTIMACIONES, DEPRECIACIONES, DETERIOROS, OBSOLESCENCIA Y AMORTIZACIONES	0.00	0.00	0.00	0.00
55.1.1	ESTIMACIONES POR PÉRDIDA O DETERIORO DE ACTIVOS CIRCULANTES	0.00	0.00	0.00	0.00
55.1.2	ESTIMACIONES POR PÉRDIDA O DETERIORO DE ACTIVO NO CIRCULANTE	0.00	0.00	0.00	0.00
55.1.3	DEPRECIACIÓN DE BIENES INMUEBLES	0.00	0.00	0.00	0.00
55.1.4	DEPRECIACIÓN DE INFRAESTRUCTURA	0.00	0.00	0.00	0.00
55.1.5	DEPRECIACIÓN DE BIENES MUEBLES	0.00	0.00	0.00	0.00
55.1.6	DETERIORO DE LOS ACTIVOS BIOLÓGICOS	0.00	0.00	0.00	0.00
55.1.7	AMORTIZACIÓN DE ACTIVOS INTANGIBLES	0.00	0.00	0.00	0.00
55.1.8	DISMINUCIÓN DE BIENES POR PÉRDIDA, OBSOLESCENCIA Y DETERIORO	0.00	0.00	0.00	0.00
55.2	PROVISIONES	0.00	0.00	0.00	0.00
55.2.1	PROVISIONES DE PASIVOS A CORTO PLAZO	0.00	0.00	0.00	0.00
55.2.2	PROVISIONES DE PASIVOS A LARGO PLAZO	0.00	0.00	0.00	0.00
55.3	DISMINUCIÓN DE INVENTARIOS	0.00	0.00	0.00	0.00
55.3.1	DISMINUCIÓN DE INVENTARIOS DE MERCANCIAS PARA VENTA	0.00	0.00	0.00	0.00
55.3.2	DISMINUCIÓN DE INVENTARIOS DE MERCANCIAS TERMINADAS	0.00	0.00	0.00	0.00
55.3.3	DISMINUCIÓN DE INVENTARIOS DE MERCANCIAS EN PROCESO DE ELABORACIÓN	0.00	0.00	0.00	0.00
55.3.4	DISMINUCIÓN DE INVENTARIOS DE MATERIAS PRIMAS, MATERIALES Y SUMINISTROS PARA PRODUCCIÓN	0.00	0.00	0.00	0.00
55.3.5	DISMINUCIÓN DE ALMACÉN DE MATERIALES Y SUMINISTROS DE CONSUMO	0.00	0.00	0.00	0.00
55.4	AUMENTO POR INSUFICIENCIA DE ESTIMACIONES POR PÉRDIDA O DETERIORO U OBSOLESCENCIA	0.00	0.00	0.00	0.00
55.4.1	AUMENTO POR INSUFICIENCIA DE ESTIMACIONES POR PÉRDIDA O DETERIORO U OBSOLESCENCIA	0.00	0.00	0.00	0.00
55.5	AUMENTO POR INSUFICIENCIA DE PROVISIONES	0.00	0.00	0.00	0.00
55.5.1	AUMENTO POR INSUFICIENCIA DE PROVISIONES	0.00	0.00	0.00	0.00
55.9	OTROS GASTOS	0.00	0.00	0.00	0.00
55.9.1	GASTOS DE EJERCICIOS ANTERIORES	0.00	0.00	0.00	0.00
55.9.2	PÉRDIDAS POR RESPONSABILIDADES	0.00	0.00	0.00	0.00
55.9.3	BONIFICACIONES Y DESCUENTOS OTORGADOS	0.00	0.00	0.00	0.00
55.9.4	DIFERENCIAS POR TIPO DE CAMBIO NEGATIVAS	0.00	0.00	0.00	0.00
55.9.5	DIFERENCIAS DE COTIZACIONES NEGATIVAS EN VALORES NEGOCIABLES	0.00	0.00	0.00	0.00
55.9.6	RESULTADO POR POSICIÓN MONETARIA	0.00	0.00	0.00	0.00
55.9.7	PÉRDIDAS POR PARTICIPACIÓN PATRIMONIAL	0.00	0.00	0.00	0.00
55.9.8	DIFERENCIAS POR REESTRUCTURACIÓN DE DEUDA PÚBLICA NEGATIVAS	0.00	0.00	0.00	0.00
55.9.9	OTROS GASTOS VARIOS	0.00	0.00	0.00	0.00
56	INVERSIÓN PÚBLICA	0.00	0.00	0.00	0.00
56.1	INVERSIÓN PÚBLICA NO CAPITALIZABLE	0.00	0.00	0.00	0.00
56.1.1	CONSTRUCCIÓN EN BIENES NO CAPITALIZABLE	0.00	0.00	0.00	0.00
7	CUENTAS DE ORDEN CONTABLES	0.00	0.00	0.00	0.00
7.1	VALORES	0.00	0.00	0.00	0.00
7.1.1	VALORES EN CUSTODIA	0.00	0.00	0.00	0.00
7.1.2	CUSTODIA DE VALORES	0.00	0.00	0.00	0.00
7.1.3	INSTRUMENTOS DE CRÉDITO PRESTADOS A FORMADORES DE MERCADO	0.00	0.00	0.00	0.00
7.1.4	PRÉSTAMO DE INSTRUMENTOS DE CRÉDITO A FORMADORES DE MERCADO Y SU GARANTÍA	0.00	0.00	0.00	0.00
7.1.5	INSTRUMENTOS DE CRÉDITO RECIBIDOS EN GARANTÍA DE LOS FORMADORES DE MERCADO	0.00	0.00	0.00	0.00
7.1.6	GARANTÍA DE CRÉDITOS RECIBIDOS DE LOS FORMADORES DE MERCADO	0.00	0.00	0.00	0.00
7.2	EMISIÓN DE OBLIGACIONES	0.00	0.00	0.00	0.00
7.2.1	AUTORIZACIÓN PARA LA EMISIÓN DE BONOS, TÍTULOS Y VALORES DE LA DEUDA PÚBLICA INTERNA	0.00	0.00	0.00	0.00
7.2.2	AUTORIZACIÓN PARA LA EMISIÓN DE BONOS, TÍTULOS Y VALORES DE LA DEUDA PÚBLICA EXTERNA	0.00	0.00	0.00	0.00
7.2.3	EMISIONES AUTORIZADAS DE LA DEUDA PÚBLICA INTERNA Y EXTERNA	0.00	0.00	0.00	0.00
7.2.4	SUSCRIPCIÓN DE CONTRATOS DE PRÉSTAMOS Y OTRAS OBLIGACIONES DE LA DEUDA PÚBLICA INTERNA	0.00	0.00	0.00	0.00
7.2.5	SUSCRIPCIÓN DE CONTRATOS DE PRÉSTAMOS Y OTRAS OBLIGACIONES DE LA DEUDA PÚBLICA EXTERNA	0.00	0.00	0.00	0.00

7.2.5	CONTRATOS DE PRÉSTAMOS Y OTRAS OBLIGACIONES DE LA DEUDA PÚBLICA INTERNA Y EXTERNA	0.00	0.00	0.00	0.00
7.3	AVALES Y GARANTÍAS	0.00	0.00	0.00	0.00
7.3.1	AVALES AUTORIZADOS	0.00	0.00	0.00	0.00
7.3.2	AVALES FIRMADOS	0.00	0.00	0.00	0.00
7.3.3	FIANZAS Y GARANTÍAS RECIBIDAS POR DEUDAS A COBRAR	0.00	0.00	0.00	0.00
7.3.4	FIANZAS Y GARANTÍAS RECIBIDAS	0.00	0.00	0.00	0.00
7.3.5	FIANZAS OTORGADAS PARA RESPALDAR OBLIGACIONES NO FISCALES DEL GOBIERNO	0.00	0.00	0.00	0.00
7.3.6	FIANZAS OTORGADAS DEL GOBIERNO PARA RESPALDAR OBLIGACIONES NO FISCALES	0.00	0.00	0.00	0.00
7.4	JUICIOS	4.00	0.00	4.00	0.00
7.4.1	DEMANDAS JUDICIAL EN PROCESO DE RESOLUCIÓN	0.00	0.00	0.00	0.00
7.4.2	RESOLUCIÓN DE DEMANDAS EN PROCESO JUDICIAL	0.00	0.00	0.00	0.00
7.5	INVERSIÓN MEDIANTE PROYECTOS PARA PRESTACION DE SERVICIOS (PPS) Y SIMILARES	0.00	0.00	0.00	0.00
7.5.1	CONTRATOS PARA INVERSIÓN MEDIANTE PROYECTOS PARA PRESTACION DE SERVICIOS (PPS) Y SIMILARES	0.00	0.00	0.00	0.00
7.5.2	INVERSIÓN PÚBLICA CONTRATADA MEDIANTE PROYECTOS PARA PRESTACION DE SERVICIOS (PPS) Y SIMILARES	0.00	0.00	0.00	0.00
7.6	BIENES EN CONCESIONADOS O EN COMODATO	0.00	0.00	0.00	0.00
7.6.1	BIENES BAJO CONTRATO EN CONCESIÓN	0.00	0.00	0.00	0.00
7.6.2	CONTRATO DE CONCESIÓN POR BIENES	0.00	0.00	0.00	0.00
7.6.3	BIENES BAJO CONTRATO EN COMODATO	0.00	0.00	0.00	0.00
7.6.4	CONTRATO DE COMODATO POR BIENES	0.00	0.00	0.00	0.00
7.7	PRESUPUESTO POR RECIBIR	0.00	0.00	0.00	0.00
7.7.3	PRESUPUESTO POR RECIBIR	1,793,197.00	0.00	0.00	1,793,197.00
7.7.4	PRESUPUESTO POR DISPONER	-1,793,197.00	0.00	0.00	-1,793,197.00

Bajo protesta de decir verdad declaro que los Estados Financieros y sus notas, son razonablemente correctos y son responsabilidad mía.

ING. LUIS MANUEL NAVARRO GALINDO
RECTOR

C.P. ALFONSO AVILA VENTURA
CONTADOR GENERAL

UNIVERSIDAD TECNOLÓGICA DE CIUDAD ACUNA

Balanza de Comprobación

Del 01 de abril al 30 de junio de 2022

(Cifras en Pesos)

Escuela de Estudios

Coahuila

Coahuila




CUENTA CONTABLE	SALDO INICIAL	CARGOS	ABONOS	SALDO FINAL
CUENTAS DE ORDEN PRESUPUESTARIAS	0.00	43,804,132.20	43,804,132.20	0.00
LEY DE INGRESOS	0.00	6,674,871.64	6,674,871.64	0.00
LEY DE INGRESOS ESTIMADA	20,003,732.05	0.00	0.00	20,003,732.05
LEY DE INGRESOS POR EJECUTAR	17,422,411.89	3,337,436.82	0.00	14,084,976.07
MODIFICACIONES A LA LEY DE INGRESOS ESTIMADA	0.00	0.00	0.00	0.00
LEY DE INGRESOS DEVENGADA	0.00	3,337,436.82	3,337,436.82	0.00
LEY DE INGRESOS RECAUDADA	2,581,320.16	0.00	3,337,436.82	5,918,756.98
PRESUPUESTO DE EGRESOS	0.00	37,129,260.56	37,129,260.56	0.00
PRESUPUESTO DE EGRESOS APROBADO	20,003,732.05	0.00	0.00	20,003,732.05
PRESUPUESTO DE EGRESOS POR EJERCER	17,329,631.37	12,568,852.04	15,566,741.16	14,331,642.25
MODIFICACIONES AL PRESUPUESTO DE EGRESOS APROBADO	0.00	12,568,852.04	12,568,852.04	0.00
PRESUPUESTO DE EGRESOS COMPROMETIDO	0.00	2,997,889.12	2,997,889.12	0.00
PRESUPUESTO DE EGRESOS DEVENGADO	0.00	2,997,889.12	2,997,889.12	0.00
PRESUPUESTO DE EGRESOS EJERCIDO	0.00	2,997,889.12	2,997,889.12	0.00
PRESUPUESTO DE EGRESOS PAGADO	2,674,200.68	2,997,889.12	0.00	5,672,089.80

Bajo protesta de decir verdad declaramos que los Estados Financieros y sus notas, son razonablemente correctos y son responsabilidad del emisor.



MANUEL NAVARRO GALINDO



C.P. ALFONSO AVILA MENDIZACA
CONTADOR GENERAL

INFORMACIÓN CONTABLE
XIX.- BALANZA DE COMPROBACIÓN
ACUMULADA

UNIVERSIDAD TECNOLÓGICA DE CIUDAD ACUNA

Balanza de Comprobación

Del 01 de enero al 30 de junio de 2022

(Cifras en Pesos)



CÓDIGO	CUENTA CONTABLE	BALDO INICIAL	CARGOS	ABOMB	BALDO FINAL
1	ACTIVO	55,225,888.75	18,105,857.94	17,895,660.48	54,906,066.24
1.1	ACTIVO CIRCULANTE	1,974,358.29	18,130,388.94	17,895,660.48	2,218,056.75
1.1.1	EFFECTIVO Y EQUIVALENTES	1,974,358.29	12,120,160.08	11,895,461.82	2,218,056.75
1.1.1.1	EFFECTIVO	0.00	10,000.00	0.00	10,000.00
1.1.1.2	BANCOS/TESORERÍA	1,869,438.21	12,110,160.08	11,885,461.82	2,102,136.67
1.1.1.3	BANCOS/DEPENDENCIAS Y OTROS	0.00	0.00	0.00	0.00
1.1.1.4	INVERSIONES TEMPORALES (HASTA 3 MESES)	0.00	0.00	0.00	0.00
1.1.1.5	FONDOS CON AFECTACIÓN ESPECÍFICA	0.00	0.00	0.00	0.00
1.1.1.6	DEPÓSITOS DE FONDOS DE TERCEROS EN GARANTÍA Y/O ADMINISTRACIÓN	935,020.08	0.00	0.00	935,020.08
1.1.1.9	OTROS EFFECTIVOS Y EQUIVALENTES	0.00	0.00	0.00	0.00
1.1.2	DERECHOS A RECIBIR EFFECTIVO O EQUIVALENTES	0.00	6,993,194.75	6,000,194.75	0.00
1.1.2.1	INVERSIONES FINANCIERAS DE CORTO PLAZO	0.00	0.00	0.00	0.00
1.1.2.2	CUENTAS POR COBRAR A CORTO PLAZO	0.00	5,918,725.98	5,918,725.98	0.00
1.1.2.3	DEUDORES DIVERSOS POR COBRAR A CORTO PLAZO	0.00	81,439.75	81,439.75	0.00
1.1.2.4	INGRESOS POR RECUPERAR A CORTO PLAZO	0.00	0.00	0.00	0.00
1.1.2.5	DEUDORES POR ANTICIPOS DE LA TESORERÍA A CORTO PLAZO	0.00	0.00	0.00	0.00
1.1.2.6	PRÉSTAMOS OTORGADOS A CORTO PLAZO	0.00	0.00	0.00	0.00
1.1.2.9	OTROS DERECHOS A RECIBIR EFFECTIVO O EQUIVALENTES A CORTO PLAZO	0.00	0.00	0.00	0.00
1.1.3	DERECHOS A RECIBIR BIENES O SERVICIOS	0.00	1,004.10	1,004.10	0.00
1.1.3.1	ANTICIPO A PROVEEDORES POR ADQUISICIÓN DE BIENES Y PRESTACIÓN DE SERVICIOS A CORTO PLAZO	0.00	1,004.10	1,004.10	0.00
1.1.3.2	ANTICIPO A PROVEEDORES POR ADQUISICIÓN DE BIENES INMUEBLES Y MUEBLES A CORTO PLAZO	0.00	0.00	0.00	0.00
1.1.3.3	ANTICIPO A PROVEEDORES POR ADQUISICIÓN DE BIENES INTANGIBLES A CORTO PLAZO	0.00	0.00	0.00	0.00
1.1.3.4	ANTICIPO A CONTRATISTAS POR OBRAS PÚBLICAS A CORTO PLAZO	0.00	0.00	0.00	0.00
1.1.3.9	OTROS DERECHOS A RECIBIR BIENES O SERVICIOS A CORTO PLAZO	0.00	0.00	0.00	0.00
1.1.4	INVENTARIOS	0.00	0.00	0.00	0.00
1.1.4.1	INVENTARIO DE MERCANCIAS PARA VENTA	0.00	0.00	0.00	0.00
1.1.4.2	INVENTARIO DE MERCANCIAS TERMINADAS	0.00	0.00	0.00	0.00
1.1.4.3	INVENTARIO DE MERCANCIAS EN PROCESO DE ELABORACIÓN	0.00	0.00	0.00	0.00
1.1.4.4	INVENTARIO DE MATERIAS PRIMAS, MATERIALES Y SUMINISTROS PARA PRODUCCIÓN	0.00	0.00	0.00	0.00
1.1.4.5	BIENES EN TRÁNSITO	0.00	0.00	0.00	0.00
1.1.4.9	ALMACENES	0.00	0.00	0.00	0.00
1.1.5.1	ALMACÉN DE MATERIALES Y SUMINISTROS DE CONSUMO	0.00	0.00	0.00	0.00
1.1.6	ESTIMACIÓN POR PÉRDIDA O DETERIORO DE ACTIVOS CIRCULANTES	0.00	0.00	0.00	0.00
1.1.6.1	ESTIMACIONES PARA CUENTAS INCORRIBLES POR DERECHOS A RECIBIR EFFECTIVO O EQUIVALENTES	0.00	0.00	0.00	0.00
1.1.6.2	ESTIMACIÓN POR DETERIORO DE INVENTARIOS	0.00	0.00	0.00	0.00
1.1.9	OTROS ACTIVOS CIRCULANTES	0.00	0.00	0.00	0.00
1.1.9.1	VALORES EN GARANTÍA	0.00	0.00	0.00	0.00
1.1.9.2	BIENES EN GARANTÍA (EXCLUYE DEPÓSITOS DE FONDOS)	0.00	0.00	0.00	0.00
1.1.9.3	BIENES DERIVADOS DE EMBARGOS, DECOMISOS, ASEGURAMIENTOS Y DACIÓN EN PAGO	0.00	0.00	0.00	0.00
1.1.9.4	ADQUISICIÓN CON FONDOS DE TERCEROS	0.00	0.00	0.00	0.00
1.2	ACTIVO NO CIRCULANTE	54,251,510.48	38,499.00	0.00	54,289,009.48
1.2.1	INVERSIONES FINANCIERAS A LARGO PLAZO	0.00	0.00	0.00	0.00
1.2.1.1	INVERSIONES A LARGO PLAZO	0.00	0.00	0.00	0.00
1.2.1.2	TÍTULOS Y VALORES A LARGO PLAZO	0.00	0.00	0.00	0.00
1.2.1.3	FIDEICOMISOS, MANDATOS Y CONTRATOS ANÁLOGOS	0.00	0.00	0.00	0.00
1.2.1.4	PARTICIPACIONES Y APORTACIONES DE CAPITAL	0.00	0.00	0.00	0.00
1.2.2	DERECHOS A RECIBIR EFFECTIVO O EQUIVALENTES A LARGO PLAZO	0.00	0.00	0.00	0.00
1.2.2.1	DOCUMENTOS POR COBRAR A LARGO PLAZO	0.00	0.00	0.00	0.00
1.2.2.2	DEUDORES DIVERSOS A LARGO PLAZO	0.00	0.00	0.00	0.00
1.2.2.3	INGRESOS POR RECUPERAR A LARGO PLAZO	0.00	0.00	0.00	0.00
1.2.2.4	PRÉSTAMOS OTORGADOS A LARGO PLAZO	0.00	0.00	0.00	0.00
1.2.2.9	OTROS DERECHOS A RECIBIR EFFECTIVO O EQUIVALENTES A LARGO PLAZO	0.00	0.00	0.00	0.00
1.2.3	BIENES INMUEBLES, INFRAESTRUCTURA Y CONSTRUCCIONES EN PROCESO	55,142,202.52	0.00	0.00	55,142,202.52
1.2.3.1	TERRENOS	5,094,000.00	0.00	0.00	5,094,000.00
1.2.3.2	VIVIENDAS	0.00	0.00	0.00	0.00
1.2.3.3	EDIFICIOS NO HABITACIONALES	50,058,202.52	0.00	0.00	50,058,202.52
1.2.3.4	INFRAESTRUCTURA	0.00	0.00	0.00	0.00
1.2.3.5	CONSTRUCCIONES EN PROCESO EN BIENES DE DOMINIO PÚBLICO	0.00	0.00	0.00	0.00
1.2.3.6	CONSTRUCCIONES EN PROCESO EN BIENES PROPIOS	0.00	0.00	0.00	0.00
1.2.3.9	OTROS BIENES INMUEBLES	0.00	0.00	0.00	0.00
1.2.4	BIENES MUEBLES	2,821,987.86	38,499.00	0.00	2,858,086.86

1.2.4.1	MOBILIARIO Y EQUIPO DE ADMINISTRACIÓN	850,590.00	16,000.00	0.00	876,590.00
1.2.4.2	MOBILIARIO Y EQUIPO EDUCACIONAL Y RECREATIVO	323,272.80	0.00	0.00	323,272.80
1.2.4.3	EQUIPO E INSTRUMENTAL MÉDICO Y DE LABORATORIO	8,208.00	0.00	0.00	8,208.00
1.2.4.4	VEHÍCULOS Y EQUIPO DE TRANSPORTE	638,000.00	0.00	0.00	638,000.00
1.2.4.5	EQUIPO DE DEFENSA Y SEGURIDAD	0.00	0.00	0.00	0.00
1.2.4.6	MAQUINARIA, OTROS EQUIPOS Y HERRAMIENTAS	193,516.50	16,500.00	0.00	210,016.50
1.2.4.7	COLECCIONES, OBRAS DE ARTE Y OBJETOS VALIOSOS	0.00	0.00	0.00	0.00
1.2.4.8	ACTIVOS BIOLÓGICOS	0.00	0.00	0.00	0.00
1.2.5	ACTIVOS INTANGIBLES	0.00	0.00	0.00	0.00
1.2.5.1	SOFTWARE	0.00	0.00	0.00	0.00
1.2.5.2	PATENTES, MARCAS Y DERECHOS	0.00	0.00	0.00	0.00
1.2.5.3	CONCESIONES Y FRANQUICIAS	0.00	0.00	0.00	0.00
1.2.5.4	LICENCIAS	0.00	0.00	0.00	0.00
1.2.5.9	OTROS ACTIVOS INTANGIBLES	0.00	0.00	0.00	0.00
1.2.6	DEPRECIACIÓN, DETERIORO Y AMORTIZACIÓN ACUMULADA DE BIENES	-2,912,279.83	0.00	0.00	-2,912,279.83
1.2.6.1	DEPRECIACIÓN ACUMULADA DE BIENES INMUEBLES	-1,651,920.68	0.00	0.00	-1,651,920.68
1.2.6.2	DEPRECIACIÓN ACUMULADA DE INFRAESTRUCTURA	0.00	0.00	0.00	0.00
1.2.6.3	DEPRECIACIÓN ACUMULADA DE BIENES MUEBLES	-1,260,359.15	0.00	0.00	-1,260,359.15
1.2.6.4	DETERIORO ACUMULADO DE ACTIVOS BIOLÓGICOS	0.00	0.00	0.00	0.00
1.2.6.5	AMORTIZACIÓN ACUMULADA DE ACTIVOS INTANGIBLES	0.00	0.00	0.00	0.00
1.2.7	ACTIVOS DIFERIDOS	0.00	0.00	0.00	0.00
1.2.7.1	ESTUDIOS, FORMULACIÓN Y EVALUACIÓN DE PROYECTOS	0.00	0.00	0.00	0.00
1.2.7.2	DERECHOS SOBRE BIENES EN RÉGIMEN DE ARRENDAMIENTO FINANCIERO	0.00	0.00	0.00	0.00
1.2.7.3	GASTOS PAGADOS POR ADELANTADO A LARGO PLAZO	0.00	0.00	0.00	0.00
1.2.7.4	ANTICIPOS A LARGO PLAZO	0.00	0.00	0.00	0.00
1.2.7.5	BENEFICIOS AL RETIRO DE EMPLEADOS PAGADOS POR ADELANTADO	0.00	0.00	0.00	0.00
1.2.7.9	OTROS ACTIVOS DIFERIDOS	0.00	0.00	0.00	0.00
1.2.8	ESTIMACIÓN POR PÉRDIDA O DETERIORO DE ACTIVOS NO CIRCULANTES	0.00	0.00	0.00	0.00
1.2.8.1	ESTIMACIONES POR PÉRDIDA DE CUENTAS INCOBRABLES DE DOCUMENTOS POR COBRAR A LARGO PLAZO	0.00	0.00	0.00	0.00
1.2.8.2	ESTIMACIONES POR PÉRDIDA DE CUENTAS INCOBRABLES DE DEUDORES DIVERSOS POR COBRAR A LARGO PLAZO	0.00	0.00	0.00	0.00
1.2.8.3	ESTIMACIONES POR PÉRDIDA DE CUENTAS INCOBRABLES DE INGRESOS POR COBRAR A LARGO PLAZO	0.00	0.00	0.00	0.00
1.2.8.4	ESTIMACIONES POR PÉRDIDA DE CUENTAS INCOBRABLES DE PRÉSTAMOS OTORGADOS A LARGO PLAZO	0.00	0.00	0.00	0.00
1.2.8.9	ESTIMACIONES POR PÉRDIDA DE OTRAS CUENTAS INCOBRABLES A LARGO PLAZO	0.00	0.00	0.00	0.00
1.2.9	OTROS ACTIVOS NO CIRCULANTES	0.00	0.00	0.00	0.00
1.2.9.1	BIENES EN CONCESIÓN	0.00	0.00	0.00	0.00
1.2.9.2	BIENES EN ARRENDAMIENTO FINANCIERO	0.00	0.00	0.00	0.00
1.2.9.3	BIENES EN CONCORDATO	0.00	0.00	0.00	0.00
2	PASIVO	349,665.39	5,685,937.52	5,682,093.80	337,697.56
2.1	PASIVO CIRCULANTE	349,665.39	5,685,937.52	5,682,093.80	337,697.56
2.1.1	CUENTAS POR PAGAR A CORTO PLAZO	248,520.39	5,685,937.52	5,682,093.80	237,943.56
2.1.1.1	SERVICIOS PERSONALES POR PAGAR A CORTO PLAZO	0.00	3,836,482.54	3,836,482.54	0.00
2.1.1.2	PROVEEDORES POR PAGAR A CORTO PLAZO	0.00	1,067,283.35	1,067,283.35	0.00
2.1.1.3	CONTRATISTAS POR OBRAS PÚBLICAS POR PAGAR A CORTO PLAZO	0.00	0.00	0.00	0.00
2.1.1.4	PARTICIPACIONES Y APORTACIONES POR PAGAR A CORTO PLAZO	0.00	0.00	0.00	0.00
2.1.1.5	TRANSFERENCIAS OTORGADAS POR PAGAR A CORTO PLAZO	0.00	0.00	0.00	0.00
2.1.1.6	INTERESES, COMISIONES Y OTROS GASTOS DE LA DEUDA PÚBLICA POR PAGAR A CORTO PLAZO	0.00	0.00	0.00	0.00
2.1.1.7	RETENCIONES Y CONTRIBUCIONES POR PAGAR A CORTO PLAZO	240,500.36	669,862.46	668,884.73	237,562.58
2.1.1.8	DEVOLUCIONES DE LA LEY DE INGRESOS POR PAGAR A CORTO PLAZO	0.00	0.00	0.00	0.00
2.1.1.9	OTRAS CUENTAS POR PAGAR A CORTO PLAZO	0.00	91,436.78	91,436.78	0.00
2.1.2	DOCUMENTOS POR PAGAR A CORTO PLAZO	0.00	0.00	0.00	0.00
2.1.2.1	DOCUMENTOS COMERCIALES POR PAGAR A CORTO PLAZO	0.00	0.00	0.00	0.00
2.1.2.2	DOCUMENTOS CON CONTRATISTAS POR OBRAS PÚBLICAS POR PAGAR A CORTO PLAZO	0.00	0.00	0.00	0.00
2.1.2.9	OTROS DOCUMENTOS POR PAGAR A CORTO PLAZO	0.00	0.00	0.00	0.00
2.1.3	PORCIÓN A CORTO PLAZO DE LA DEUDA PÚBLICA A LARGO PLAZO	0.00	0.00	0.00	0.00
2.1.3.1	PORCIÓN A CORTO PLAZO DE LA DEUDA PÚBLICA INTERNA	0.00	0.00	0.00	0.00
2.1.3.2	PORCIÓN A CORTO PLAZO DE LA DEUDA PÚBLICA EXTERNA	0.00	0.00	0.00	0.00
2.1.3.3	PORCIÓN A CORTO PLAZO DE ARRENDAMIENTO FINANCIERO	0.00	0.00	0.00	0.00
2.1.4	TÍTULOS Y VALORES A CORTO PLAZO	0.00	0.00	0.00	0.00
2.1.4.1	TÍTULOS Y VALORES DE LA DEUDA PÚBLICA INTERNA A CORTO PLAZO	0.00	0.00	0.00	0.00
2.1.4.2	TÍTULOS Y VALORES DE LA DEUDA PÚBLICA EXTERNA A CORTO PLAZO	0.00	0.00	0.00	0.00
2.1.5	PASIVOS DIFERIDOS A CORTO PLAZO	0.00	0.00	0.00	0.00
2.1.5.1	INGRESOS COBRADOS POR ADELANTADO A CORTO PLAZO	0.00	0.00	0.00	0.00
2.1.5.2	INTERESES COBRADOS POR ADELANTADO A CORTO PLAZO	0.00	0.00	0.00	0.00
2.1.5.9	OTROS PASIVOS DIFERIDOS A CORTO PLAZO	0.00	0.00	0.00	0.00
2.1.6	FONDOS Y BIENES DE TERCEROS EN GARANTÍA Y/O ADMINISTRACIÓN A CORTO PLAZO	0.00	0.00	0.00	0.00

2.1.6.1	FONDOS EN GARANTÍA A CORTO PLAZO	0.00	0.00	0.00	0.00
2.1.6.2	FONDOS EN ADMINISTRACIÓN A CORTO PLAZO	0.00	0.00	0.00	0.00
2.1.6.3	FONDOS CONTINGENTES A CORTO PLAZO	0.00	0.00	0.00	0.00
2.1.6.4	FONDOS DE REDESCOMOS, MANDATOS Y CONTRATOS ANÁLOGOS A CORTO PLAZO	0.00	0.00	0.00	0.00
2.1.6.5	OTROS FONDOS DE TERCEROS EN GARANTÍA Y/O ADMINISTRACIÓN A CORTO PLAZO	0.00	0.00	0.00	0.00
2.1.6.6	VALORES Y BIENES EN GARANTÍA A CORTO PLAZO	0.00	0.00	0.00	0.00
2.1.7	PROVISIONES A CORTO PLAZO	100,135.00	0.00	0.00	100,135.00
2.1.7.1	PROVISIÓN PARA DEMANDAS Y JUICIOS A CORTO PLAZO	0.00	0.00	0.00	0.00
2.1.7.2	PROVISIÓN PARA CONTINGENCIAS A CORTO PLAZO	0.00	0.00	0.00	0.00
2.1.7.9	OTRAS PROVISIONES A CORTO PLAZO	100,135.00	0.00	0.00	100,135.00
2.1.8	OTROS PASIVOS A CORTO PLAZO	0.00	0.00	0.00	0.00
2.1.8.1	INGRESOS POR CLASIFICAR	0.00	0.00	0.00	0.00
2.1.8.2	RECAUDACIÓN POR PARTICIPAR	0.00	0.00	0.00	0.00
2.1.8.9	OTROS PASIVOS CIRCULANTES	0.00	0.00	0.00	0.00
2.2	PASIVO NO CIRCULANTE	0.00	0.00	0.00	0.00
2.2.1	CUENTAS POR PAGAR A LARGO PLAZO	0.00	0.00	0.00	0.00
2.2.1.1	PROVEEDORES POR PAGAR A LARGO PLAZO	0.00	0.00	0.00	0.00
2.2.1.2	CONTRATISTAS POR OBRAS PÚBLICAS POR PAGAR A LARGO PLAZO	0.00	0.00	0.00	0.00
2.2.2	DOCUMENTOS POR PAGAR A LARGO PLAZO	0.00	0.00	0.00	0.00
2.2.2.1	DOCUMENTOS COMERCIALES POR PAGAR A LARGO PLAZO	0.00	0.00	0.00	0.00
2.2.2.2	DOCUMENTOS CON CONTRATISTAS POR OBRAS PÚBLICAS POR PAGAR A LARGO PLAZO	0.00	0.00	0.00	0.00
2.2.2.9	OTROS DOCUMENTOS POR PAGAR A LARGO PLAZO	0.00	0.00	0.00	0.00
2.2.3	DEUDA PÚBLICA A LARGO PLAZO	0.00	0.00	0.00	0.00
2.2.3.1	TÍTULOS Y VALORES DE LA DEUDA PÚBLICA INTERNA A LARGO PLAZO	0.00	0.00	0.00	0.00
2.2.3.2	TÍTULOS Y VALORES DE LA DEUDA PÚBLICA EXTERNA A LARGO PLAZO	0.00	0.00	0.00	0.00
2.2.3.3	PRÉSTAMOS DE LA DEUDA PÚBLICA INTERNA POR PAGAR A LARGO PLAZO	0.00	0.00	0.00	0.00
2.2.3.4	PRÉSTAMOS DE LA DEUDA PÚBLICA EXTERNA POR PAGAR A LARGO PLAZO	0.00	0.00	0.00	0.00
2.2.3.5	ARRENDAMIENTO FINANCIERO POR PAGAR A LARGO PLAZO	0.00	0.00	0.00	0.00
2.2.4	PASIVOS DIFERIDOS A LARGO PLAZO	0.00	0.00	0.00	0.00
2.2.4.1	CRÉDITOS DIFERIDOS A LARGO PLAZO	0.00	0.00	0.00	0.00
2.2.4.2	INTERESES COBRADOS POR ADELANTADO A LARGO PLAZO	0.00	0.00	0.00	0.00
2.2.4.9	OTROS PASIVOS DIFERIDOS A LARGO PLAZO	0.00	0.00	0.00	0.00
2.2.5	FONDOS Y BIENES DE TERCEROS EN GARANTÍA Y/O ADMINISTRACIÓN A LARGO PLAZO	0.00	0.00	0.00	0.00
2.2.5.1	FONDOS EN GARANTÍA A LARGO PLAZO	0.00	0.00	0.00	0.00
2.2.5.2	FONDOS EN ADMINISTRACIÓN A LARGO PLAZO	0.00	0.00	0.00	0.00
2.2.5.3	FONDOS CONTINGENTES A LARGO PLAZO	0.00	0.00	0.00	0.00
2.2.5.4	FONDOS DE REDESCOMOS, MANDATOS Y CONTRATOS ANÁLOGOS A LARGO PLAZO	0.00	0.00	0.00	0.00
2.2.5.5	OTROS FONDOS DE TERCEROS EN GARANTÍA Y/O ADMINISTRACIÓN A LARGO PLAZO	0.00	0.00	0.00	0.00
2.2.5.6	VALORES Y BIENES EN GARANTÍA A LARGO PLAZO	0.00	0.00	0.00	0.00
2.2.6	PROVISIONES A LARGO PLAZO	0.00	0.00	0.00	0.00
2.2.6.1	PROVISIÓN PARA DEMANDAS Y JUICIOS A LARGO PLAZO	0.00	0.00	0.00	0.00
2.2.6.2	PROVISIÓN PARA PENSIONES A LARGO PLAZO	0.00	0.00	0.00	0.00
2.2.6.3	PROVISIÓN PARA CONTINGENCIAS A LARGO PLAZO	0.00	0.00	0.00	0.00
2.2.6.9	OTRAS PROVISIONES A LARGO PLAZO	0.00	0.00	0.00	0.00
3	HACIENDA PÚBLICA/PATRIMONIO	55,185,303.48	5,635,590.80	5,918,755.98	66,168,368.88
3.1	HACIENDA PÚBLICA/PATRIMONIO CONTRIBUIDO	55,142,202.52	0.00	0.00	55,142,202.52
3.1.1	APORTACIONES	0.00	0.00	0.00	0.00
3.1.2	DONACIONES DE CAPITAL	55,142,202.52	0.00	0.00	55,142,202.52
3.1.3	ACTUALIZACIÓN DE LA HACIENDA PÚBLICA/PATRIMONIO	0.00	0.00	0.00	0.00
3.2	HACIENDA PÚBLICA /PATRIMONIO GENERADO	743,098.96	5,635,590.80	5,918,755.98	1,028,166.14
3.2.1	RESULTADOS DEL EJERCICIO (AHORRO/DESAHORRO)	0.00	5,635,590.80	5,918,755.98	283,165.18
3.2.2	RESULTADOS DE EJERCICIOS ANTERIORES	2,088,483.90	0.00	0.00	2,088,483.90
3.2.3	REVALÚOS	0.00	0.00	0.00	0.00
3.2.3.1	REVALÚO DE BIENES INMUEBLES	0.00	0.00	0.00	0.00
3.2.3.2	REVALÚO DE BIENES MUEBLES	0.00	0.00	0.00	0.00
3.2.3.3	REVALÚO DE BIENES INTANGIBLES	0.00	0.00	0.00	0.00
3.2.3.9	OTROS REVALÚOS	0.00	0.00	0.00	0.00
3.2.4	RESERVAS	0.00	0.00	0.00	0.00
3.2.4.1	RESERVAS DE PATRIMONIO	0.00	0.00	0.00	0.00
3.2.4.2	RESERVAS TERRITORIALES	0.00	0.00	0.00	0.00
3.2.4.3	RESERVAS POR CONTINGENCIAS	0.00	0.00	0.00	0.00
3.2.6	RECTIFICACIONES DE RESULTADOS DE EJERCICIOS ANTERIORES	-1,348,402.84	0.00	0.00	-1,348,402.84
3.2.5.1	CAMBIO EN POLÍTICAS CONTABLES	48,899.03	0.00	0.00	48,899.03
3.2.5.2	CAMBIO POR ERRORES CONTABLES	-1,394,301.97	0.00	0.00	-1,394,301.97
3.3	EXCESO O INSUFICIENCIA EN LA ACTUALIZACIÓN DE LA HACIENDA PÚBLICA/PATRIMONIO	0.00	0.00	0.00	0.00

3.1	RESULTADO POR POSICIÓN MONETARIA	0.00	0.00	0.00	0.00
3.2	RESULTADO POR TENENCIA DE ACTIVOS NO MONETARIOS	0.00	0.00	0.00	0.00
4	INGRESOS Y OTROS BENEFICIOS	0.00	5,914,755.94	5,919,705.99	0.00
4.1	INGRESOS DE GESTIÓN	0.00	851,858.54	851,858.54	0.00
4.1.1	IMPUESTOS	0.00	0.00	0.00	0.00
4.1.1.1	IMPUESTOS SOBRE LOS INGRESOS	0.00	0.00	0.00	0.00
4.1.1.2	IMPUESTOS SOBRE EL PATRIMONIO	0.00	0.00	0.00	0.00
4.1.1.3	IMPUESTOS SOBRE LA PRODUCCIÓN, EL CONSUMO Y LAS TRANSACCIONES	0.00	0.00	0.00	0.00
4.1.1.4	IMPUESTOS AL COMERCIO EXTERIOR	0.00	0.00	0.00	0.00
4.1.1.5	IMPUESTOS SOBRE NÓMINAS Y ASIMILABLES	0.00	0.00	0.00	0.00
4.1.1.6	IMPUESTOS ECOLÓGICOS	0.00	0.00	0.00	0.00
4.1.1.7	ACCESORIOS DE IMPUESTOS	0.00	0.00	0.00	0.00
4.1.1.8	IMPUESTOS NO COMPRENDIDOS EN LA LEY DE INGRESOS VIGENTE, CAUSADOS EN EJERCICIOS FISCALES ANTERIORES PENDIENTES DE LIQUIDACIÓN O PAGO	0.00	0.00	0.00	0.00
4.1.1.9	OTROS IMPUESTOS	0.00	0.00	0.00	0.00
4.1.2	CUOTAS Y APORTACIONES DE SEGURIDAD SOCIAL	0.00	0.00	0.00	0.00
4.1.2.1	APORTACIONES PARA FONDOS DE VIVIENDA	0.00	0.00	0.00	0.00
4.1.2.2	CUOTAS PARA LA SEGURIDAD SOCIAL	0.00	0.00	0.00	0.00
4.1.2.3	CUOTAS DE AHORRO PARA EL RETIRO	0.00	0.00	0.00	0.00
4.1.2.4	ACCESORIOS DE CUOTAS Y APORTACIONES DE SEGURIDAD SOCIAL	0.00	0.00	0.00	0.00
4.1.2.9	OTRAS CUOTAS Y APORTACIONES PARA LA SEGURIDAD SOCIAL	0.00	0.00	0.00	0.00
4.1.3	CONTRIBUCIONES DE MEJORAS	0.00	0.00	0.00	0.00
4.1.3.1	CONTRIBUCIONES DE MEJORAS POR OBRAS PÚBLICAS	0.00	0.00	0.00	0.00
4.1.3.2	CONTRIBUCIONES DE MEJORAS NO COMPRENDIDAS EN LA LEY DE INGRESOS VIGENTE, CAUSADAS EN EJERCICIOS FISCALES ANTERIORES PENDIENTES DE LIQUIDACIÓN O PAGO	0.00	0.00	0.00	0.00
4.1.4	DERECHOS	0.00	0.00	0.00	0.00
4.1.4.1	DERECHOS POR EL USO, GOCE, APROVECHAMIENTO O EXPLOTACIÓN DE BIENES DE DOMINIO PÚBLICO	0.00	0.00	0.00	0.00
4.1.4.2	DERECHOS A LOS HIDROCARBUROS (DEROGADA)	0.00	0.00	0.00	0.00
4.1.4.3	DERECHOS POR PRESTACIÓN DE SERVICIOS	0.00	0.00	0.00	0.00
4.1.4.4	ACCESORIOS DE DERECHOS	0.00	0.00	0.00	0.00
4.1.4.5	DERECHOS NO COMPRENDIDOS EN LA LEY DE INGRESOS VIGENTE, CAUSADOS EN EJERCICIOS FISCALES ANTERIORES PENDIENTES DE LIQUIDACIÓN O PAGO	0.00	0.00	0.00	0.00
4.1.4.9	OTROS DERECHOS	0.00	0.00	0.00	0.00
4.1.5	PRODUCTOS	0.00	0.00	0.00	0.00
4.1.5.1	PRODUCTOS	0.00	0.00	0.00	0.00
4.1.5.2	ENAJENACIÓN DE BIENES MUEBLES NO SUJETOS A SER INVENTARIADOS (DEROGADA)	0.00	0.00	0.00	0.00
4.1.5.3	ACCESORIOS DE PRODUCTOS (DEROGADA)	0.00	0.00	0.00	0.00
4.1.5.4	PRODUCTOS NO COMPRENDIDOS EN LA LEY DE INGRESOS VIGENTE, CAUSADOS EN EJERCICIOS FISCALES ANTERIORES PENDIENTES DE LIQUIDACIÓN O PAGO	0.00	0.00	0.00	0.00
4.1.5.9	OTROS PRODUCTOS QUE GENERAN INGRESOS CORRIENTES (DEROGADA)	0.00	0.00	0.00	0.00
4.1.6	APROVECHAMIENTOS	0.00	0.00	0.00	0.00
4.1.6.1	INCENTIVOS DERIVADOS DE LA COLABORACIÓN FISCAL (DEROGADA)	0.00	0.00	0.00	0.00
4.1.6.2	MULTAS	0.00	0.00	0.00	0.00
4.1.6.3	INDENIZACIONES	0.00	0.00	0.00	0.00
4.1.6.4	RENTEGROS	0.00	0.00	0.00	0.00
4.1.6.5	APROVECHAMIENTOS PROVENIENTES DE OBRAS PÚBLICAS	0.00	0.00	0.00	0.00
4.1.6.6	APROVECHAMIENTOS NO COMPRENDIDOS EN LA LEY DE INGRESOS VIGENTE, CAUSADOS EN EJERCICIOS FISCALES ANTERIORES PENDIENTES DE LIQUIDACIÓN O PAGO	0.00	0.00	0.00	0.00
4.1.6.7	APROVECHAMIENTOS POR APORTACIONES Y COOPERACIONES (DEROGADA)	0.00	0.00	0.00	0.00
4.1.6.8	ACCESORIOS DE APROVECHAMIENTOS	0.00	0.00	0.00	0.00
4.1.6.9	OTROS APROVECHAMIENTOS	0.00	0.00	0.00	0.00
4.1.7	INGRESOS POR VENTA DE BIENES Y PRESTACIÓN DE SERVICIOS	0.00	851,858.54	851,858.54	0.00
4.1.7.1	INGRESOS POR VENTA DE BIENES Y PRESTACIÓN DE SERVICIOS DE INSTITUCIONES PÚBLICAS DE SEGURIDAD SOCIAL	0.00	0.00	0.00	0.00
4.1.7.2	INGRESOS POR VENTA DE BIENES Y PRESTACIÓN DE SERVICIOS DE EMPRESAS PRODUCTIVAS DEL ESTADO	0.00	0.00	0.00	0.00
4.1.7.3	INGRESOS POR VENTA DE BIENES Y PRESTACIÓN DE SERVICIOS DE ENTIDADES PARAESTATALES Y FIDEICOMISOS NO EMPRESARIALES Y NO FINANCIEROS	0.00	851,858.54	851,858.54	0.00
4.1.7.4	INGRESOS POR VENTA DE BIENES Y PRESTACIÓN DE SERVICIOS DE ENTIDADES PARAESTATALES EMPRESARIALES NO FINANCIERAS CON PARTICIPACIÓN ESTATAL MAYORITARIA	0.00	0.00	0.00	0.00
4.1.7.5	INGRESOS POR VENTA DE BIENES Y PRESTACIÓN DE SERVICIOS DE ENTIDADES PARAESTATALES EMPRESARIALES FINANCIERAS MONETARIAS CON PARTICIPACIÓN ESTATAL MAYORITARIA	0.00	0.00	0.00	0.00
4.1.7.6	INGRESOS POR VENTA DE BIENES Y PRESTACIÓN DE SERVICIOS DE ENTIDADES PARAESTATALES EMPRESARIALES FINANCIERAS NO MONETARIAS CON PARTICIPACIÓN ESTATAL MAYORITARIA	0.00	0.00	0.00	0.00
4.1.7.7	INGRESOS POR VENTA DE BIENES Y PRESTACIÓN DE SERVICIOS DE FIDEICOMISOS FINANCIEROS PÚBLICOS CON PARTICIPACIÓN ESTATAL MAYORITARIA	0.00	0.00	0.00	0.00
4.1.7.8	INGRESOS POR VENTA DE BIENES Y PRESTACIÓN DE SERVICIOS DE LOS PODERES LEGISLATIVO Y JUDICIAL, Y DE LOS ORGANISMOS AUTÓNOMOS	0.00	0.00	0.00	0.00
4.1.8	INGRESOS NO COMPRENDIDOS EN LAS FRACCIONES DE LA LEY DE INGRESOS CAUSADOS EN EJERCICIOS FISCALES ANTERIORES PENDIENTES DE LIQUIDACIÓN O PAGO (DEROGADA)	0.00	0.00	0.00	0.00
4.1.8.1	IMPUESTOS NO COMPRENDIDOS EN LAS FRACCIONES DE LA LEY DE INGRESOS CAUSADOS EN EJERCICIOS FISCALES ANTERIORES PENDIENTES DE LIQUIDACIÓN O PAGO (DEROGADA)	0.00	0.00	0.00	0.00

4.1.9.2	CONTRIBUCIONES DE MEJORAS, DERECHOS, PRODUCTOS Y APROVECHAMIENTOS NO COMPRENDIDOS EN LAS FRACCIONES DE LA LEY DE INGRESOS CAUSADOS EN EJERCICIOS FISCALES ANTERIORES PENDIENTES DE LIQUIDACIÓN O PAGO (DEROGADA)	0.00	0.00	0.00	0.00
4.2	PARTICIPACIONES, APORTACIONES, CONVENIOS, INCENTIVOS DERIVADOS DE LA COLABORACIÓN FISCAL, FONDOS DISTINTOS DE APORTACIONES, TRANSFERENCIAS, ASIGNACIONES, SUBSIDIOS Y SUBVENCIONES, Y PENSIONES Y JUBILACIONES	0.00	5,967,097.04	5,967,097.04	0.00
4.2.1	PARTICIPACIONES, APORTACIONES, CONVENIOS, INCENTIVOS DERIVADOS DE LA COLABORACIÓN FISCAL Y FONDOS DISTINTOS DE APORTACIONES	0.00	5,967,097.04	5,967,097.04	0.00
4.2.1.1	PARTICIPACIONES	0.00	0.00	0.00	0.00
4.2.1.2	APORTACIONES	0.00	0.00	0.00	0.00
4.2.1.3	CONVENIOS	0.00	5,067,097.04	5,067,097.04	0.00
4.2.1.4	INCENTIVOS DERIVADOS DE LA COLABORACIÓN FISCAL	0.00	0.00	0.00	0.00
4.2.1.5	FONDOS DISTINTOS DE APORTACIONES	0.00	0.00	0.00	0.00
4.2.2	TRANSFERENCIAS, ASIGNACIONES, SUBSIDIOS Y SUBVENCIONES, Y PENSIONES Y JUBILACIONES	0.00	0.00	0.00	0.00
4.2.2.1	TRANSFERENCIAS Y ASIGNACIONES	0.00	0.00	0.00	0.00
4.2.2.2	TRANSFERENCIAS DEL SECTOR PÚBLICO (DEROGADA)	0.00	0.00	0.00	0.00
4.2.2.3	SUBSIDIOS Y SUBVENCIONES	0.00	0.00	0.00	0.00
4.2.2.4	AYUDAS SOCIALES (DEROGADA)	0.00	0.00	0.00	0.00
4.2.2.5	PENSIONES Y JUBILACIONES	0.00	0.00	0.00	0.00
4.2.2.6	TRANSFERENCIAS DEL EXTERIOR (DEROGADA)	0.00	0.00	0.00	0.00
4.2.2.7	TRANSFERENCIAS DEL FONDO MEXICANO DEL PETRÓLEO PARA LA ESTABILIZACIÓN Y EL DESARROLLO	0.00	0.00	0.00	0.00
4.3	OTROS INGRESOS Y BENEFICIOS	0.00	0.00	0.00	0.00
4.3.1	INGRESOS FINANCIEROS	0.00	0.00	0.00	0.00
4.3.1.1	INTERESES GANADOS DE TÍTULOS, VALORES Y DEMÁS INSTRUMENTOS FINANCIEROS	0.00	0.00	0.00	0.00
4.3.1.2	OTROS INGRESOS FINANCIEROS	0.00	0.00	0.00	0.00
4.3.2	INCREMENTO POR VARIACIÓN DE INVENTARIOS	0.00	0.00	0.00	0.00
4.3.2.1	INCREMENTO POR VARIACIÓN DE INVENTARIOS DE MERCANCIAS PARA VENTA	0.00	0.00	0.00	0.00
4.3.2.2	INCREMENTO POR VARIACIÓN DE INVENTARIOS DE MERCANCIAS TERMINADAS	0.00	0.00	0.00	0.00
4.3.2.3	INCREMENTO POR VARIACIÓN DE INVENTARIOS DE MERCANCIAS EN PROCESO DE ELABORACIÓN	0.00	0.00	0.00	0.00
4.3.2.4	INCREMENTO POR VARIACIÓN DE INVENTARIOS DE MATERIAS PRIMAS, MATERIALES Y SUMINISTROS PARA PRODUCCIÓN	0.00	0.00	0.00	0.00
4.3.2.5	INCREMENTO POR VARIACIÓN DE ALMACÉN DE MATERIAS PRIMAS, MATERIALES Y SUMINISTROS DE CONSUMO	0.00	0.00	0.00	0.00
4.3.3	DISMINUCIÓN DEL EXCESO DE ESTIMACIONES POR PÉRDIDA O DETERIORO U OBSOLESCENCIA	0.00	0.00	0.00	0.00
4.3.3.1	DISMINUCIÓN DEL EXCESO DE ESTIMACIONES POR PÉRDIDA O DETERIORO U OBSOLESCENCIA	0.00	0.00	0.00	0.00
4.3.4	DISMINUCIÓN DEL EXCESO DE PROVISIONES	0.00	0.00	0.00	0.00
4.3.4.1	DISMINUCIÓN DEL EXCESO DE PROVISIONES	0.00	0.00	0.00	0.00
4.3.5	OTROS INGRESOS Y BENEFICIOS VARIOS	0.00	0.00	0.00	0.00
4.3.5.1	OTROS INGRESOS DE EJERCICIOS ANTERIORES (DEROGADA)	0.00	0.00	0.00	0.00
4.3.5.2	CONFISCACIONES Y DESCUENTOS OBTENIDOS	0.00	0.00	0.00	0.00
4.3.5.3	DIFERENCIAS POR TIPO DE CAMBIO A FAVOR	0.00	0.00	0.00	0.00
4.3.5.4	DIFERENCIAS DE DOTIZACIONES A FAVOR EN VALORES NEGOCIABLES	0.00	0.00	0.00	0.00
4.3.5.5	RESULTADO POR POSICIÓN MONETARIA	0.00	0.00	0.00	0.00
4.3.5.6	UTILIDADES POR PARTICIPACIÓN PATRIMONIAL	0.00	0.00	0.00	0.00
4.3.5.7	DIFERENCIAS POR REESTRUCTURACIÓN DE DEUDA PÚBLICA A FAVOR	0.00	0.00	0.00	0.00
4.3.5.8	OTROS INGRESOS Y BENEFICIOS VARIOS	0.00	0.00	0.00	0.00
5	GASTOS Y OTRAS PERDIDAS	0.00	5,625,590.80	5,625,590.80	0.00
5.1	GASTOS DE FUNCIONAMIENTO	0.00	5,625,590.80	5,625,590.80	0.00
5.1.1	SERVICIOS PERSONALES	0.00	4,583,267.67	4,583,267.67	0.00
5.1.1.1	REMUNERACIONES AL PERSONAL DE CARÁCTER PERMANENTE	0.00	3,348,298.41	3,348,298.41	0.00
5.1.1.2	REMUNERACIONES AL PERSONAL DE CARÁCTER TRANSITORIO	0.00	0.00	0.00	0.00
5.1.1.3	REMUNERACIONES ADICIONALES Y ESPECIALES	0.00	146,238.46	146,238.46	0.00
5.1.1.4	SEGURIDAD SOCIAL	0.00	843,269.79	843,269.79	0.00
5.1.1.5	OTRAS PRESTACIONES SOCIALES Y ECONÓMICAS	0.00	165,961.01	165,961.01	0.00
5.1.1.6	PAGO DE ESTÍMULOS A SERVIDORES PÚBLICOS	0.00	0.00	0.00	0.00
5.1.2	MATERIALES Y SUMINISTROS	0.00	264,448.00	264,448.00	0.00
5.1.2.1	MATERIALES DE ADMINISTRACIÓN, EMISIÓN DE DOCUMENTOS Y ARTÍCULOS OFICIALES	0.00	119,900.47	119,900.47	0.00
5.1.2.2	ALIMENTOS Y UTENSILIOS	0.00	6,916.00	6,916.00	0.00
5.1.2.3	MATERIAS PRIMAS Y MATERIALES DE PRODUCCIÓN Y COMERCIALIZACIÓN	0.00	0.00	0.00	0.00
5.1.2.4	MATERIALES Y ARTÍCULOS DE CONSTRUCCIÓN Y DE REPARACIÓN	0.00	62,838.34	62,838.34	0.00
5.1.2.5	PRODUCTOS QUÍMICOS, FARMACÉUTICOS Y DE LABORATORIO	0.00	1,038.73	1,038.73	0.00
5.1.2.6	COMBUSTIBLES, LUBRICANTES Y ADITIVOS	0.00	19,000.00	19,000.00	0.00
5.1.2.7	VESTUARIO, BLANCOS, PRENDAS DE PROTECCIÓN Y ARTÍCULOS DEPORTIVOS	0.00	200.00	200.00	0.00
5.1.2.8	MATERIALES Y SUMINISTROS PARA SEGURIDAD	0.00	0.00	0.00	0.00
5.1.2.9	HERRAMIENTAS, REFACCIONES Y ACCESORIOS MENORES	0.00	34,543.04	34,543.04	0.00
5.1.3	SERVICIOS GENERALES	0.00	807,775.07	807,775.07	0.00
5.1.3.1	SERVICIOS BÁSICOS	0.00	127,373.82	127,373.82	0.00
5.1.3.2	SERVICIOS DE ARRENDAMIENTO	0.00	31,571.96	31,571.96	0.00
5.1.3.3	SERVICIOS PROFESIONALES, CIENTÍFICOS Y TÉCNICOS Y OTROS SERVICIOS	0.00	254,489.60	254,489.60	0.00
5.1.3.4	SERVICIOS FINANCIEROS, BANCARIOS Y COMERCIALES	0.00	29,389.51	29,389.51	0.00

5.1.3.5	SERVICIOS DE INSTALACIÓN, REPARACIÓN, MANTENIMIENTO Y CONSERVACION	0.00	201,785.03	201,785.03	0.00
5.1.3.6	SERVICIOS DE COMUNICACIÓN SOCIAL Y PUBLICIDAD	0.00	5,198.00	5,198.00	0.00
5.1.3.7	SERVICIOS DE TRASLADO Y VIÁTICOS	0.00	81,438.70	81,438.70	0.00
5.1.3.8	SERVICIOS OFICIALES	0.00	46,321.95	46,321.95	0.00
5.1.3.9	OTROS SERVICIOS GENERALES	0.00	90,208.00	90,208.00	0.00
5.2	TRANSFERENCIAS, ASIGNACIONES, SUBSIDIOS Y OTRAS AYUDAS	0.00	0.00	0.00	0.00
5.2.1	TRANSFERENCIAS INTERNAS Y ASIGNACIONES AL SECTOR PÚBLICO	0.00	0.00	0.00	0.00
5.2.1.1	ASIGNACIONES AL SECTOR PÚBLICO	0.00	0.00	0.00	0.00
5.2.1.2	TRANSFERENCIAS INTERNAS AL SECTOR PÚBLICO	0.00	0.00	0.00	0.00
5.2.2	TRANSFERENCIAS AL RESTO DEL SECTOR PÚBLICO	0.00	0.00	0.00	0.00
5.2.2.1	TRANSFERENCIAS A ENTIDADES PARAESTATALES	0.00	0.00	0.00	0.00
5.2.2.2	TRANSFERENCIAS A ENTIDADES FEDERATIVAS Y MUNICIPIOS	0.00	0.00	0.00	0.00
5.2.3	SUBSIDIOS Y SUBVENIONES	0.00	0.00	0.00	0.00
5.2.3.1	SUBSIDIOS	0.00	0.00	0.00	0.00
5.2.3.2	SUBVENIONES	0.00	0.00	0.00	0.00
5.2.4	AYUDAS SOCIALES	0.00	0.00	0.00	0.00
5.2.4.1	AYUDAS SOCIALES A PERSONAS	0.00	0.00	0.00	0.00
5.2.4.2	BECAS	0.00	0.00	0.00	0.00
5.2.4.3	AYUDAS SOCIALES A INSTITUCIONES	0.00	0.00	0.00	0.00
5.2.4.4	AYUDAS SOCIALES POR DESASTRES NATURALES Y OTROS SINIESTROS	0.00	0.00	0.00	0.00
5.2.5	PENSIONES Y JUBILACIONES	0.00	0.00	0.00	0.00
5.2.5.1	PENSIONES	0.00	0.00	0.00	0.00
5.2.5.2	JUBILACIONES	0.00	0.00	0.00	0.00
5.2.5.3	OTRAS PENSIONES Y JUBILACIONES	0.00	0.00	0.00	0.00
5.2.6	TRANSFERENCIAS A FIDEICOMISOS, MANDATOS Y CONTRATOS ANÁLOGOS	0.00	0.00	0.00	0.00
5.2.6.1	TRANSFERENCIAS A FIDEICOMISOS, MANDATOS Y CONTRATOS ANÁLOGOS AL GOBIERNO	0.00	0.00	0.00	0.00
5.2.6.2	TRANSFERENCIAS A FIDEICOMISOS, MANDATOS Y CONTRATOS ANÁLOGOS A ENTIDADES PARAESTATALES	0.00	0.00	0.00	0.00
5.2.7	TRANSFERENCIAS A LA SEGURIDAD SOCIAL	0.00	0.00	0.00	0.00
5.2.7.1	TRANSFERENCIAS POR OBLIGACIONES DE LEY	0.00	0.00	0.00	0.00
5.2.8	DONATIVOS	0.00	0.00	0.00	0.00
5.2.8.1	DONATIVOS A INSTITUCIONES SIN FINES DE LUCRO	0.00	0.00	0.00	0.00
5.2.8.2	DONATIVOS A ENTIDADES FEDERATIVAS Y MUNICIPIOS	0.00	0.00	0.00	0.00
5.2.8.3	DONATIVOS A FIDEICOMISO, MANDATOS Y CONTRATOS ANÁLOGOS PRIVADOS	0.00	0.00	0.00	0.00
5.2.8.4	DONATIVOS A FIDEICOMISO, MANDATOS Y CONTRATOS ANÁLOGOS ESTATALES	0.00	0.00	0.00	0.00
5.2.8.5	DONATIVOS INTERNACIONALES	0.00	0.00	0.00	0.00
5.2.9	TRANSFERENCIAS AL EXTERIOR	0.00	0.00	0.00	0.00
5.2.9.1	TRANSFERENCIAS AL EXTERIOR A GOBIERNOS EXTRANJEROS Y ORGANISMOS INTERNACIONALES	0.00	0.00	0.00	0.00
5.2.9.2	TRANSFERENCIAS AL SECTOR PRIVADO EXTERNO	0.00	0.00	0.00	0.00
5.3	PARTICIPACIONES Y APORTACIONES	0.00	0.00	0.00	0.00
5.3.1	PARTICIPACIONES	0.00	0.00	0.00	0.00
5.3.1.1	PARTICIPACIONES DE LA FEDERACIÓN A ENTIDADES FEDERATIVAS Y MUNICIPIOS	0.00	0.00	0.00	0.00
5.3.1.2	PARTICIPACIONES DE LAS ENTIDADES FEDERATIVAS A LOS MUNICIPIOS	0.00	0.00	0.00	0.00
5.3.2	APORTACIONES	0.00	0.00	0.00	0.00
5.3.2.1	APORTACIONES DE LA FEDERACIÓN A ENTIDADES FEDERATIVAS Y MUNICIPIOS	0.00	0.00	0.00	0.00
5.3.2.2	APORTACIONES DE LAS ENTIDADES FEDERATIVAS A LOS MUNICIPIOS	0.00	0.00	0.00	0.00
5.3.3	CONVENIOS	0.00	0.00	0.00	0.00
5.3.3.1	CONVENIOS DE REASIGNACIÓN	0.00	0.00	0.00	0.00
5.3.3.2	CONVENIOS DE DESCENTRALIZACIÓN Y OTROS	0.00	0.00	0.00	0.00
5.4	INTERESES, COMISIONES Y OTROS GASTOS DE LA DEUDA PÚBLICA	0.00	0.00	0.00	0.00
5.4.1	INTERESES DE LA DEUDA PÚBLICA	0.00	0.00	0.00	0.00
5.4.1.1	INTERESES DE LA DEUDA PÚBLICA INTERNA	0.00	0.00	0.00	0.00
5.4.1.2	INTERESES DE LA DEUDA PÚBLICA EXTERNA	0.00	0.00	0.00	0.00
5.4.2	COMISIONES DE LA DEUDA PÚBLICA	0.00	0.00	0.00	0.00
5.4.2.1	COMISIONES DE LA DEUDA PÚBLICA INTERNA	0.00	0.00	0.00	0.00
5.4.2.2	COMISIONES DE LA DEUDA PÚBLICA EXTERNA	0.00	0.00	0.00	0.00
5.4.3	GASTOS DE LA DEUDA PÚBLICA	0.00	0.00	0.00	0.00
5.4.3.1	GASTOS DE LA DEUDA PÚBLICA INTERNA	0.00	0.00	0.00	0.00
5.4.3.2	GASTOS DE LA DEUDA PÚBLICA EXTERNA	0.00	0.00	0.00	0.00
5.4.4	COSTO POR COBERTURAS	0.00	0.00	0.00	0.00
5.4.4.1	COSTO POR COBERTURAS	0.00	0.00	0.00	0.00
5.4.5	APYDOS FINANCIEROS	0.00	0.00	0.00	0.00
5.4.5.1	APYDOS FINANCIEROS A INTERMEDIARIOS	0.00	0.00	0.00	0.00
5.4.5.2	APYDO FINANCIEROS A AHORRADORES Y DEUDORES DEL SISTEMA FINANCIERO NACIONAL	0.00	0.00	0.00	0.00
5.5	OTROS GASTOS Y PERDIDAS EXTRAORDINARIAS	0.00	0.00	0.00	0.00
5.5.1	ESTIMACIONES, DEPRECIACIONES, DETERIOROS, OBSOLESCENCIA Y AMORTIZACIONES	0.00	0.00	0.00	0.00

5.5.1.1	ESTIMACIONES POR PÉRDIDA O DETERIORO DE ACTIVOS CIRCULANTES	0.00	0.00	0.00	0.00
5.5.1.2	ESTIMACIONES POR PÉRDIDA O DETERIORO DE ACTIVO NO CIRCULANTE	0.00	0.00	0.00	0.00
5.5.1.3	DEPRECIACIÓN DE BIENES INMUEBLES	0.00	0.00	0.00	0.00
5.5.1.4	DEPRECIACIÓN DE INFRAESTRUCTURA	0.00	0.00	0.00	0.00
5.5.1.5	DEPRECIACIÓN DE BIENES MUEBLES	0.00	0.00	0.00	0.00
5.5.1.6	DETERIORO DE LOS ACTIVOS BIOLÓGICOS	0.00	0.00	0.00	0.00
5.5.1.7	AMORTIZACIÓN DE ACTIVOS INTANGIBLES	0.00	0.00	0.00	0.00
5.5.1.8	DISMINUCIÓN DE BIENES POR PERDIDA, OBSOLESCENCIA Y DETERIORO	0.00	0.00	0.00	0.00
5.5.2	PROVISIONES	0.00	0.00	0.00	0.00
5.5.2.1	PROVISIONES DE PASIVOS A CORTO PLAZO	0.00	0.00	0.00	0.00
5.5.2.2	PROVISIONES DE PASIVOS A LARGO PLAZO	0.00	0.00	0.00	0.00
5.5.3	DISMINUCIÓN DE INVENTARIOS	0.00	0.00	0.00	0.00
5.5.3.1	DISMINUCIÓN DE INVENTARIOS DE MERCANCIAS PARA VENTA	0.00	0.00	0.00	0.00
5.5.3.2	DISMINUCIÓN DE INVENTARIOS DE MERCANCIAS TERMINADAS	0.00	0.00	0.00	0.00
5.5.3.3	DISMINUCIÓN DE INVENTARIOS DE MERCANCIAS EN PROCESO DE ELABORACIÓN	0.00	0.00	0.00	0.00
5.5.3.4	DISMINUCIÓN DE INVENTARIOS DE MATERIAS PRIMAS, MATERIALES Y SUMINISTROS PARA PRODUCCIÓN	0.00	0.00	0.00	0.00
5.5.3.5	DISMINUCIÓN DE ALMACÉN DE MATERIALES Y SUMINISTROS DE CONSUMO	0.00	0.00	0.00	0.00
5.5.4	AUMENTO POR INSUFICIENCIA DE ESTIMACIONES POR PÉRDIDA O DETERIORO U OBSOLESCENCIA	0.00	0.00	0.00	0.00
5.5.4.1	AUMENTO POR INSUFICIENCIA DE ESTIMACIONES POR PÉRDIDA O DETERIORO U OBSOLESCENCIA	0.00	0.00	0.00	0.00
5.5.5	AUMENTO POR INSUFICIENCIA DE PROVISIONES	0.00	0.00	0.00	0.00
5.5.5.1	AUMENTO POR INSUFICIENCIA DE PROVISIONES	0.00	0.00	0.00	0.00
5.5.6	OTROS GASTOS	0.00	0.00	0.00	0.00
5.5.6.1	GASTOS DE EJERCICIOS ANTERIORES	0.00	0.00	0.00	0.00
5.5.6.2	PÉRDIDAS POR RESPONSABILIDADES	0.00	0.00	0.00	0.00
5.5.6.3	BONIFICACIONES Y DESCUENTOS OTORGADOS	0.00	0.00	0.00	0.00
5.5.6.4	DIFERENCIAS POR TIPO DE CAMBIO NEGATIVAS	0.00	0.00	0.00	0.00
5.5.6.5	DIFERENCIAS DE COTIZACIONES NEGATIVAS EN VALORES NEGOCIABLES	0.00	0.00	0.00	0.00
5.5.6.6	RESULTADO POR POSICIÓN NETA	0.00	0.00	0.00	0.00
5.5.6.7	PÉRDIDAS POR PARTICIPACIÓN PATRIMONIAL	0.00	0.00	0.00	0.00
5.5.6.8	DIFERENCIAS POR REESTRUCTURACIÓN DE DEUDA PÚBLICA NEGATIVAS	0.00	0.00	0.00	0.00
5.5.6.9	OTROS GASTOS VARIOS	0.00	0.00	0.00	0.00
6.0	INVERSIÓN PÚBLICA	0.00	0.00	0.00	0.00
6.1	INVERSIÓN PÚBLICA NO CAPITALIZABLE	0.00	0.00	0.00	0.00
6.1.1	CONSTRUCCIÓN EN BIENES NO CAPITALIZABLE	0.00	0.00	0.00	0.00
7	CUENTAS DE ORDEN CONTABLES	0.00	0.00	0.00	0.00
7.1	VALORES	0.00	0.00	0.00	0.00
7.1.1	VALORES EN CUSTODIA	0.00	0.00	0.00	0.00
7.1.2	CUSTODIA DE VALORES	0.00	0.00	0.00	0.00
7.1.3	INSTRUMENTOS DE CRÉDITO PRESTADOS A FORMADORES DE MERCADO	0.00	0.00	0.00	0.00
7.1.4	PRÉSTAMO DE INSTRUMENTOS DE CRÉDITO A FORMADORES DE MERCADO Y SU GARANTÍA	0.00	0.00	0.00	0.00
7.1.5	INSTRUMENTOS DE CRÉDITO RECIBIDOS EN GARANTÍA DE LOS FORMADORES DE MERCADO	0.00	0.00	0.00	0.00
7.1.6	GARANTÍA DE CRÉDITOS RECIBIDOS DE LOS FORMADORES DE MERCADO	0.00	0.00	0.00	0.00
7.2	EMISIÓN DE OBLIGACIONES	0.00	0.00	0.00	0.00
7.2.1	AUTORIZACIÓN PARA LA EMISIÓN DE BONOS, TÍTULOS Y VALORES DE LA DEUDA PÚBLICA INTERNA	0.00	0.00	0.00	0.00
7.2.2	AUTORIZACIÓN PARA LA EMISIÓN DE BONOS, TÍTULOS Y VALORES DE LA DEUDA PÚBLICA EXTERNA	0.00	0.00	0.00	0.00
7.2.3	EMISIONES AUTORIZADAS DE LA DEUDA PÚBLICA INTERNA Y EXTERNA	0.00	0.00	0.00	0.00
7.2.4	SUSCRIPCIÓN DE CONTRATOS DE PRÉSTAMOS Y OTRAS OBLIGACIONES DE LA DEUDA PÚBLICA INTERNA	0.00	0.00	0.00	0.00
7.2.5	SUSCRIPCIÓN DE CONTRATOS DE PRÉSTAMOS Y OTRAS OBLIGACIONES DE LA DEUDA PÚBLICA EXTERNA	0.00	0.00	0.00	0.00
7.2.6	CONTRATOS DE PRÉSTAMOS Y OTRAS OBLIGACIONES DE LA DEUDA PÚBLICA INTERNA Y EXTERNA	0.00	0.00	0.00	0.00
7.3	AVALES Y GARANTÍAS	0.00	0.00	0.00	0.00
7.3.1	AVALES AUTORIZADOS	0.00	0.00	0.00	0.00
7.3.2	AVALES FIRMADOS	0.00	0.00	0.00	0.00
7.3.3	FIANZAS Y GARANTÍAS RECIBIDAS POR DEUDAS A COBRAR	0.00	0.00	0.00	0.00
7.3.4	FIANZAS Y GARANTÍAS RECIBIDAS	0.00	0.00	0.00	0.00
7.3.5	FIANZAS OTORGADAS PARA RESPALDAR OBLIGACIONES NO FISCALES DEL GOBIERNO	0.00	0.00	0.00	0.00
7.3.6	FIANZAS OTORGADAS DEL GOBIERNO PARA RESPALDAR OBLIGACIONES NO FISCALES	0.00	0.00	0.00	0.00
7.4	JUROS	0.00	0.00	0.00	0.00
7.4.1	DEMANDAS JUDICIAL EN PROCESO DE RESOLUCIÓN	0.00	0.00	0.00	0.00
7.4.2	RESOLUCIÓN DE DEMANDAS EN PROCESO JUDICIAL	0.00	0.00	0.00	0.00
7.5	INVERSIÓN MEDIANTE PROYECTOS PARA PRESTACIÓN DE SERVICIOS (PPS) Y SIMILARES	0.00	0.00	0.00	0.00
7.5.1	CONTRATOS PARA INVERSIÓN MEDIANTE PROYECTOS PARA PRESTACIÓN DE SERVICIOS (PPS) Y SIMILARES	0.00	0.00	0.00	0.00
7.5.2	INVERSIÓN PÚBLICA CONTRATADA MEDIANTE PROYECTOS PARA PRESTACIÓN DE SERVICIOS (PPS) Y SIMILARES	0.00	0.00	0.00	0.00
7.6	BIENES EN CONCESIONADOS O EN COMODATO	0.00	0.00	0.00	0.00
7.6.1	BIENES BAJO CONTRATO EN CONCESIÓN	0.00	0.00	0.00	0.00
7.6.2	CONTRATO DE CONCESIÓN POR BIENES	0.00	0.00	0.00	0.00

7.6.3	BIENES BAJO CONTRATO EN COMODATO	0.00	0.00	0.00	0.00
7.6.4	CONTRATO DE COMODATO POR BIENES	0.00	0.00	0.00	0.00
7.7	PRESUPUESTO POR RECIBIR	0.00	0.00	0.00	0.00
7.7.3	PRESUPUESTO POR RECIBIR	1,793,197.00	0.00	0.00	1,793,197.00
7.7.4	PRESUPUESTO POR DISPONER	-1,793,197.00	0.00	0.00	-1,793,197.00

Bajo protesta de decir verdad declaramos que los Estados Financieros y sus notas, son razonablemente correctos y son responsabilidad del emisor.

ING. LUIS MANUEL NAVARRO GALINDO
RECTOR

C.P. ALFONSO AVILA MENDOZA
CONTADOR GENERAL

CÓDIGO	CUENTA CONTABLE	SALDO INICIAL	CARGOS	ABONOS	SALDO FINAL
0	CUENTAS DE ORDEN PRESUPUESTARIAS	0.00	110,677,260.44	110,677,260.44	0.00
0.1	LEY DE INGRESOS	0.00	31,841,244.01	31,841,244.01	0.00
0.1.1	LEY DE INGRESOS ESTIMADA	0.00	20,003,732.05	0.00	20,003,732.05
0.1.2	LEY DE INGRESOS POR EJECUTAR	0.00	5,918,755.98	20,003,732.05	14,084,576.07
0.1.3	MODIFICACIONES A LA LEY DE INGRESOS ESTIMADA	0.00	0.00	0.00	0.00
0.1.4	LEY DE INGRESOS DEVENGADA	0.00	5,918,755.98	5,918,755.98	0.00
0.1.5	LEY DE INGRESOS RECAUDADA	0.00	0.00	5,918,755.98	5,918,755.98
0.2	PRESUPUESTO DE EGRESOS	0.00	78,836,994.43	78,836,994.43	0.00
0.2.1	PRESUPUESTO DE EGRESOS APROBADO	0.00	0.00	20,003,732.05	20,003,732.05
0.2.2	PRESUPUESTO DE EGRESOS POR EJERCER	0.00	38,070,885.64	23,744,047.39	14,331,642.25
0.2.3	MODIFICACIONES AL PRESUPUESTO DE EGRESOS APROBADO	0.00	18,071,957.59	18,071,957.59	0.00
0.2.4	PRESUPUESTO DE EGRESOS COMPROMETIDO	0.00	5,672,089.00	5,672,089.00	0.00
0.2.5	PRESUPUESTO DE EGRESOS DEVENGADO	0.00	5,672,089.00	5,672,089.00	0.00
0.2.6	PRESUPUESTO DE EGRESOS EJERCIDO	0.00	5,672,089.00	5,672,089.00	0.00
0.2.7	PRESUPUESTO DE EGRESOS PAGADO	0.00	5,672,089.00	0.00	5,672,089.00

Bajo protesta de decir verdad declaramos que los Estados Financieros y sus notas, son razonablemente correctos y son responsabilidad del emisor.

ING. LUIS MANUEL NIÑARRO GALINDO
RECTOR

C.P. ALFONSO AVILA MENDOZA
CONTADOR GENERAL

INFORMACIÓN CONTABLE

XX.- INFORME O DICTAMEN DE LOS PROFESIONALES DE AUDITORÍA INDEPENDIENTES O, EN SU CASO, UNA DECLARATORIA DE LOS ÓRGANOS INTERNOS DE CONTROL

Dictamen Contable

Informe sobre la auditoría de los estados financieros

Lic. Teresa Guajardo Berlanga

Secretario de Fiscalización y Rendición de Cuentas del Estado de Coahuila de Zaragoza.

Ing. Luis Manuel Navarro Galindo

Rector

Opinión

Hemos auditado los estados financieros de la **Universidad Tecnológica de Ciudad Acuña**, que comprenden el estado de situación financiera e informe sobre pasivos contingentes por el periodo del 01 de abril al 30 de junio de 2022, el estado de actividades, estado de variación en la hacienda pública, estado de cambios en la situación financiera, estado de flujos de efectivo, estado analítico del activo, estado analítico de la deuda y otros pasivos, correspondientes al ejercicio terminado en dicha fecha, así como las notas explicativas de los estados financieros (desglose, memoria y gestión administrativa) que incluyen un resumen de las políticas contables significativas.

Nuestra responsabilidad consiste en informar el resultado parcial o avance de nuestra auditoría, ya que la revisión integral se considera por todo el ejercicio 2022.

Resultado parcial de la auditoría financiera

En nuestra opinión, los estados financieros contables adjuntos presentan fielmente, en todos los aspectos materiales, la situación financiera del ente público al 30 de junio de 2022, así como de sus resultados, flujos de efectivo y la demás información contable correspondientes al ejercicio terminado en dicha fecha, de conformidad con la Ley General de Contabilidad Gubernamental y los acuerdos normativos emitidos por el Consejo Nacional de Armonización Contable (CONAC).



Fundamento de la opinión

Hemos llevado a cabo nuestra auditoría de conformidad con las Normas Profesionales de Auditoría del Sistema Nacional de Fiscalización (NPASNF). Nuestras responsabilidades de acuerdo con dichas normas se describen más adelante en la sección *responsabilidades del auditor en relación con la auditoría de los estados financieros* contables de nuestro informe. Somos independientes del ente público de conformidad con el Código de Ética junto con los requerimientos de ética que son aplicables a nuestra auditoría de los estados financieros y hemos cumplido las demás responsabilidades de ética de conformidad con esos requerimientos y con el Código de Ética Profesional del Sistema Nacional de Fiscalización (SNF). Consideramos que la evidencia de auditoría que hemos obtenido proporciona una base suficiente y adecuada para nuestra opinión.

Párrafo de énfasis

Llamamos la atención sobre la Nota GA-05 a los estados financieros adjuntos, en la que se describen las bases contables utilizadas para la preparación de los mismos. Dichos estados financieros fueron preparados para cumplir con los requerimientos normativos gubernamentales a que está sujeta la entidad, los cuales están presentados en los formatos que para tal efecto fueron establecidos por la Auditoría Superior del Estado de Coahuila; consecuentemente, éstos pueden ser no apropiados para otra finalidad. Nuestra opinión no se modifica por esta cuestión.

Responsabilidades de la dirección y de los responsables del gobierno de la entidad en relación con los estados financieros

La dirección es responsable de la preparación y presentación razonable de los estados financieros adjuntos de conformidad con la Ley General de Contabilidad Gubernamental y los acuerdos normativos emitidos por el CONAC, y del control interno que la dirección considere necesario para permitir la preparación de estados financieros contables libres de incorrección material, debida a fraude o error.

En la preparación de los estados financieros contables, la dirección es responsable de la valoración de la capacidad del ente público de existencia permanente, revelando, según corresponda, las cuestiones relacionadas con la existencia permanente y utilizando el postulado básico de contabilidad gubernamental existencia permanente excepto por disposición legal en la que se especifique lo contrario, o bien no exista otra alternativa realista.

Los responsables del gobierno del ente público son responsables de la supervisión del proceso de información financiera del ente.



Responsabilidades del auditor en relación con la auditoría de los estados financieros

Nuestros objetivos son obtener una seguridad razonable de que los estados financieros contables en su conjunto están libres de incorrección material, debida a fraude o error, y emitir un informe de auditoría que contiene nuestra opinión. Seguridad razonable es un alto grado de seguridad, pero no garantiza que una auditoría realizada de conformidad con las NPASNf siempre detecte una incorrección material cuando existe. Las incorrecciones pueden deberse a fraude o error y se consideran materiales si, individualmente o de forma agregada, puede preverse razonablemente que influyan en las decisiones económicas que los usuarios toman basándose en los estados financieros.

OL Consultores & Auditores, S.C.



C.P.C. Oscar Rolando Torres Caldera

Socio Director de Auditoría

Céd. Núm. 3663063 D.G.P.

Registro ASEC-0113

Bld. Francisco I. Madero No. 600 Col. Guadalupe

Monclova, Coahuila C.P. 25750

11 de julio de 2022

II. INFORMACIÓN PRESUPUESTARIA

INFORMACIÓN PRESUPUESTARIA
I.- ESTADO ANALÍTICO DE INGRESOS POR
CLASIFICACIÓN ECONÓMICA

Clasificación Económica	Ingreso					Diferencia
	Estimado	Ampliaciones y Reducciones	Modificado	Derengado	Recaudado	
	1	2	(3= 1 + 2)	4	5	
1 Ingresos	20,003,732.05	0.00	20,003,732.05	5,918,755.98	5,918,755.98	-14,084,976.07
1.1 Ingresos corrientes	20,003,732.05	0.00	20,003,732.05	5,918,755.98	5,918,755.98	-14,084,976.07
1.1.1 Impuestos	0.00	0.00	0.00	0.00	0.00	0.00
1.1.2 Contribuciones a la seguridad social	0.00	0.00	0.00	0.00	0.00	0.00
1.1.3 Contribuciones de Mejoras	0.00	0.00	0.00	0.00	0.00	0.00
1.1.4 Derechos, Productos y Aprovechamientos corrientes	0.00	0.00	0.00	0.00	0.00	0.00
1.1.5 Productos de tipo corriente	0.00	0.00	0.00	0.00	0.00	0.00
1.1.6 Venta de Bienes y Servicios de Entidades del Gobierno	1,000,000.00	0.00	1,000,000.00	851,858.94	851,858.94	-148,341.06
1.1.7 Subsidios y Subvenciones recibidos por entidades Empresariales Públicas	0.00	0.00	0.00	0.00	0.00	0.00
1.1.8 Transferencias, Asignaciones y Donativos corrientes	0.00	0.00	0.00	0.00	0.00	0.00
1.1.9 Participaciones	19,003,732.05	0.00	19,003,732.05	5,067,007.04	5,067,007.04	-13,936,635.01
1.2 Ingresos de Capital	0.00	0.00	0.00	0.00	0.00	0.00
1.2.1 Ventas(disposicion de Activos)	0.00	0.00	0.00	0.00	0.00	0.00
3 Financiamiento	0.00	0.00	0.00	0.00	0.00	0.00
3.1 Fuentes Financieras	0.00	0.00	0.00	0.00	0.00	0.00
3.1.1 Distribucion de activos financieros	0.00	0.00	0.00	0.00	0.00	0.00
3.1.2 Incremento de Pasivos	0.00	0.00	0.00	0.00	0.00	0.00
	20,003,732.05	0.00	20,003,732.05	5,918,755.98	5,918,755.98	-14,084,976.07
				Ingresos excedentes		

"Bajo protesta de decir verdad declaramos que los Estados Financieros y sus notas, son razonablemente correctos y son responsabilidad del emisor"

ING. LUIS MANUEL NAVARRO GALINDO
RECTOR

C.P. ALFONSO AVILA MERSCHACA
CONTADOR GENERAL

INFORMACIÓN PRESUPUESTARIA
II.- ESTADO ANALÍTICO DE INGRESOS POR
CLASIFICACIÓN POR FUENTES DE
FINANCIAMIENTO

Estado Analítico de Ingresos Por Fuente de Financiamiento	Ingreso					Diferencia (9=5-1)
	Estimado	Ampliaciones y Reducciones	Modificado	Devengado	Recaudado	
	1	2	(3=1+2)	4	5	
Ingresos del Poder Ejecutivo Federal o Estatal y de los Municipios	19,003,732.05	0.00	19,003,732.05	5,067,097.04	5,067,097.04	-13,936,635.01
Impuestos	0.00	0.00	0.00	0.00	0.00	0.00
Cuotas y Aportaciones de Seguridad Social	0.00	0.00	0.00	0.00	0.00	0.00
Contribuciones de Mejoras	0.00	0.00	0.00	0.00	0.00	0.00
Derechos	0.00	0.00	0.00	0.00	0.00	0.00
Productos	0.00	0.00	0.00	0.00	0.00	0.00
Aprovechamientos	0.00	0.00	0.00	0.00	0.00	0.00
Participaciones, Aportaciones, Convenios, Incentivos Derivados de la Colaboración Fiscal y Fondos Distintos de Aportaciones	19,003,732.05	0.00	19,003,732.05	5,067,097.04	5,067,097.04	-13,936,635.01
Transferencias, Asignaciones, Subsidios y Subvenciones, y Pensiones y Jubilaciones	0.00	0.00	0.00	0.00	0.00	0.00
Ingresos de los Entes Públicos de los Poderes Legislativo y Judicial, de los Organos Autónomos y del Sector Paraestatal o Paramunicipal, así como de las Empresas Productivas del Estado	1,000,000.00	0.00	1,000,000.00	851,658.94	851,658.94	-148,341.06
Cuotas y Aportaciones de Seguridad Social	0.00	0.00	0.00	0.00	0.00	0.00
Productos	0.00	0.00	0.00	0.00	0.00	0.00
Ingresos por Venta de Bienes, Prestación de Servicios y Otros Ingresos	1,000,000.00	0.00	1,000,000.00	851,658.94	851,658.94	-148,341.06
Transferencias, Asignaciones, Subsidios y Subvenciones, y Pensiones y Jubilaciones	0.00	0.00	0.00	0.00	0.00	0.00
Ingresos Derivados de Financiamientos	0.00	0.00	0.00	0.00	0.00	0.00
Ingresos Derivados de Financiamientos	0.00	0.00	0.00	0.00	0.00	0.00
Total	20,003,732.05	0.00	20,003,732.05	5,918,755.98	5,918,755.98	-14,084,976.07
				Ingresos excedentes		

"Bajo protesta de decir verdad declaramos que los Estados Financieros y sus notas, son razonablemente correctos y son responsabilidad del emisor"

ING. LUIS MANUEL NAVARRO GALINDO
RECTOR

C.P. ALFONSO AVILA BENCHACA
CONTADOR GENERAL

INFORMACIÓN PRESUPUESTARIA
III.- ESTADO ANALÍTICO DE INGRESOS POR
CLASIFICACIÓN POR RUBROS DE
INGRESOS

Rubros de Ingresos	Ingreso					Diferencia (6= 5 - 1)
	Estimado	Ampliaciones y Reducciones	Modificado	Devengado	Recaudado	
	1	2	(3= 1 + 2)	4	5	
Impuestos	0.00	0.00	0.00	0.00	0.00	0.00
Cuotas y Aportaciones de Seguridad Social	0.00	0.00	0.00	0.00	0.00	0.00
Contribuciones de Mejoras	0.00	0.00	0.00	0.00	0.00	0.00
Derechos	0.00	0.00	0.00	0.00	0.00	0.00
Productos	0.00	0.00	0.00	0.00	0.00	0.00
Aprovechamientos	0.00	0.00	0.00	0.00	0.00	0.00
Ingresos por Venta de Bienes, Prestación de Servicios y Otros Ingresos	1,000,000.00	0.00	1,000,000.00	851,668.94	851,668.94	-148,341.06
Participaciones, Aportaciones, Convenios, Incentivos Derivados de la Colaboración Fiscal y Fondos Distintos de Aportaciones	19,003,732.05	0.00	19,003,732.05	5,067,097.04	5,067,097.04	-13,936,635.01
Transferencias, Asignaciones, Subsidios y Subvenciones, y Pensiones y Jubilaciones	0.00	0.00	0.00	0.00	0.00	0.00
Ingresos Derivados de Financiamientos	0.00	0.00	0.00	0.00	0.00	0.00
Total	20,003,732.05	0.00	20,003,732.05	5,918,765.98	5,918,765.98	-14,084,976.07
				Ingresos excedentes		

"Bajo protesta de decir verdad declaramos que los Estados Financieros y sus notas, son razonablemente correctos y son responsabilidad del emisor"

ING. LUIS MANUEL NAVARRO GALINDO
RECTOR

C.P. ALFONSO AVILA MENCHACA
CONTADOR GENERAL

INFORMACIÓN PRESUPUESTARIA
IV.- ESTADO ANALÍTICO DEL EJERCICIO DEL
PRESUPUESTO DE EGRESOS POR
CLASIFICACIÓN ADMINISTRATIVA

Concepto	Egresos					Subejercicio
	Aprobado	Ampliaciones/ (Reducciones)	Modificado	Devengado	Pagado	
	1	2	3 = (1 + 2)	4	5	
UNIVERSIDAD TECNOLÓGICA DE CIUDAD ACUNA RECTORÍA	20,003,732.05	0.00	20,003,732.05	5,672,089.80	5,672,089.80	14,331,642.25
	0.00	0.00	0.00	0.00	0.00	0.00
	0.00	0.00	0.00	0.00	0.00	0.00
	0.00	0.00	0.00	0.00	0.00	0.00
	0.00	0.00	0.00	0.00	0.00	0.00
	0.00	0.00	0.00	0.00	0.00	0.00
	0.00	0.00	0.00	0.00	0.00	0.00
	0.00	0.00	0.00	0.00	0.00	0.00
Total del Gasto	20,003,732.05	0.00	20,003,732.05	5,672,089.80	5,672,089.80	14,331,642.25

Bajo protesta de decir verdad declaramos que los Estados Financieros y sus notas, son razonablemente correctos y son responsabilidad del emisor


ING. LUIS MANUEL NAVARRO GALINDO
RECTOR

C.P. ALFONSO AVILA MENCHACA
CONTADOR GENERAL

**INFORMACIÓN PRESUPUESTARIA
V.- ESTADO ANALÍTICO DEL EJERCICIO DEL
PRESUPUESTO DE EGRESOS POR
CLASIFICACIÓN ECONÓMICA**



UNIVERSIDAD TECNOLÓGICA DE CIUDAD ACUÑA
Estado Analítico del Ejercicio del Presupuesto de Egresos
Clasificación Económica (por Tipo de Gasto)
Del 01 de enero al 30 de junio de 2022



Concepto	Egresos					Subejercicio
	Aprobado	Ampliaciones/ (Reducciones)	Modificado	Devengado	Pagado	
	1	2	3 = (1 + 2)	4	5	
Gasto Corriente	19,435,332.05	-36,500.00	19,398,832.05	5,635,590.80	5,635,590.80	13,763,241.25
Gasto de Capital	568,400.00	36,500.00	604,900.00	36,499.00	36,499.00	568,401.00
Amortización de la Deuda y Disminución de Pasivos	0.00	0.00	0.00	0.00	0.00	0.00
Pensiones y Jubilaciones	0.00	0.00	0.00	0.00	0.00	0.00
Participaciones	0.00	0.00	0.00	0.00	0.00	0.00
Total del Gasto	20,003,732.05	0.00	20,003,732.05	5,672,089.80	5,672,089.80	14,331,642.25

"Bajo protesta de decir verdad declaramos que los Estados Financieros y sus notas, son razonablemente correctos y son responsabilidad del emisor"

ING. LUIS MANUEL NAVARRO GALINDO
RECTOR

C.P. ALFONSO AVILA MENCHACA
CONTADOR GENERAL

INFORMACIÓN PRESUPUESTARIA
VI.- ESTADO ANALÍTICO DEL EJERCICIO DEL
PRESUPUESTO DE EGRESOS POR
CLASIFICACIÓN POR OBJETO DEL GASTO

Amortización de la Deuda Pública	0.00	0.00	0.00	0.00	0.00	0.00
Intereses de la Deuda Pública	0.00	0.00	0.00	0.00	0.00	0.00
Comisiones de la Deuda Pública	0.00	0.00	0.00	0.00	0.00	0.00
Gastos de la Deuda Pública	0.00	0.00	0.00	0.00	0.00	0.00
Costo por Coberturas	0.00	0.00	0.00	0.00	0.00	0.00
Apoyos Financieros	0.00	0.00	0.00	0.00	0.00	0.00
Adeudos de Ejercicios Fiscales Anteriores (Adifas)	0.00	0.00	0.00	0.00	0.00	0.00
Total del Gasto	20,000,732.06	0.00	20,000,732.06	5,672,089.80	5,672,089.80	14,328,642.26

Bajo protesta de decir verdad declaramos que los Estados Financieros y sus notas, son razonablemente correctos y son responsabilidad del emisor

ING. LUIS MANUEL NAVARRO GALINDO
RECTOR

C.P. ALFONSO AVILA MENCHACA
CONTADOR GENERAL

**INFORMACIÓN PRESUPUESTARIA
VII.- ESTADO ANALÍTICO DEL EJERCICIO
DEL PRESUPUESTO DE EGRESOS POR
CLASIFICACIÓN FUNCIONAL**

Concepto	Egresos					Subejercicio 6 = (3 - 4)
	Aprobado	Ampliaciones/ (Reducciones)	Modificado	Devengado	Pagado	
	1	2	3 = (1 + 2)	4	5	
Gobierno	0.00	0.00	0.00	0.00	0.00	0.00
Legislación	0.00	0.00	0.00	0.00	0.00	0.00
Justicia	0.00	0.00	0.00	0.00	0.00	0.00
Coordinación de la Política de Gobierno	0.00	0.00	0.00	0.00	0.00	0.00
Relaciones Exteriores	0.00	0.00	0.00	0.00	0.00	0.00
Asuntos Financieros y Hacendarios	0.00	0.00	0.00	0.00	0.00	0.00
Seguridad Nacional	0.00	0.00	0.00	0.00	0.00	0.00
Asuntos de Orden Público y de Seguridad Interior	0.00	0.00	0.00	0.00	0.00	0.00
Otros Servicios Generales	0.00	0.00	0.00	0.00	0.00	0.00
Desarrollo Social	20,003,732.05	0.00	20,003,732.05	5,672,089.80	5,672,089.80	14,331,642.25
Protección Ambiental	0.00	0.00	0.00	0.00	0.00	0.00
Vivienda y Servicios a la Comunidad	0.00	0.00	0.00	0.00	0.00	0.00
Salud	0.00	0.00	0.00	0.00	0.00	0.00
Recreación, Cultura y Otras Manifestaciones Sociales	0.00	0.00	0.00	0.00	0.00	0.00
Educación	20,003,732.05	0.00	20,003,732.05	5,672,089.80	5,672,089.80	14,331,642.25
Protección Social	0.00	0.00	0.00	0.00	0.00	0.00
Otros Asuntos Sociales	0.00	0.00	0.00	0.00	0.00	0.00
Desarrollo Económico	0.00	0.00	0.00	0.00	0.00	0.00
Asuntos Económicos, Comerciales y Laborales en General	0.00	0.00	0.00	0.00	0.00	0.00
Agropecuaria, Silvicultura, Pesca y Caza	0.00	0.00	0.00	0.00	0.00	0.00
Combustibles y Energía	0.00	0.00	0.00	0.00	0.00	0.00
Minería, Manufacturas y Construcción	0.00	0.00	0.00	0.00	0.00	0.00
Transporte	0.00	0.00	0.00	0.00	0.00	0.00
Comunicaciones	0.00	0.00	0.00	0.00	0.00	0.00
Turismo	0.00	0.00	0.00	0.00	0.00	0.00
Ciencia, Tecnología e Innovación	0.00	0.00	0.00	0.00	0.00	0.00
Otras Industrias y Otros Asuntos Económicos	0.00	0.00	0.00	0.00	0.00	0.00
Otras no Clasificadas en Funciones Anteriores	0.00	0.00	0.00	0.00	0.00	0.00
Transacciones de la Deuda Pública / Costo Financiero de la Deuda	0.00	0.00	0.00	0.00	0.00	0.00
Transferencias, Participaciones y Aportaciones entre Diferentes Niveles y Ordenes de Gobierno	0.00	0.00	0.00	0.00	0.00	0.00
Saneariamiento del Sistema Financiero	0.00	0.00	0.00	0.00	0.00	0.00
Adeudos de Ejercicios Fiscales Anteriores	0.00	0.00	0.00	0.00	0.00	0.00
Total del Gasto	20,003,732.05	0.00	20,003,732.05	5,672,089.80	5,672,089.80	14,331,642.25

Bajo protesta de decir verdad declaramos que los Estados Financieros y sus notas, son razonablemente correctos y son responsabilidad del emisor

ING. LUIS MANUEL NAVARRO GALINDO
RECTOR

C.P. ALFONSO AVILA MENCHACA
CONTADOR GENERAL

INFORMACIÓN PRESUPUESTARIA

VIII.- ENDEUDAMIENTO NETO

Identificación de Crédito o Instrumento	Contratación / Colocación	Amortización	Endeudamiento Neto
	A	B	C = A - B
Créditos Bancarios			
NO APLICA DEBIDO A QUE LA ENTIDAD NO CUENTA CON NINGUN TIPO DE DEUDA	0.00	0.00	0.00
Total Créditos Bancarios	0.00	0.00	0.00
Otros Instrumentos de Deuda			
NO APLICA DEBIDO A QUE LA ENTIDAD NO CUENTA CON NINGUN TIPO DE DEUDA	0.00	0.00	0.00
Total Otros Instrumentos de Deuda	0.00	0.00	0.00
TOTAL	0.00	0.00	0.00

"Bajo protesta de decir verdad declaramos que los Estados Financieros y sus notas, son razonablemente correctos y son responsabilidad del emisor"

ING. LUIS MANUEL NAVARRO GALINDO
RECTOR

C.P. ALFONSO AVILA MENCHACA
CONTADOR GENERAL

INFORMACIÓN PRESUPUESTARIA

IX.- INTERESES DE LA DEUDA

**INFORMACIÓN PRESUPUESTARIA
X.- UN FLUJO DE FONDOS QUE RESUMA
TODAS LAS OPERACIONES**

UNIVERSIDAD TECNOLÓGICA DE CIUDAD ACUNA

Indicadores de Postura Fiscal

Del 01 de enero al 30 de junio de 2022

(Cifras en Pesos)



Concepto	Estimado/Aprobado	Devengado	Recaudado/Pagado
I. Ingresos Presupuestarios	20,003,732.05	5,918,755.90	5,918,755.90
1. Ingresos del Gobierno de la Entidad Federativa	0.00	0.00	0.00
2. Ingresos del Sector Paraestatal	20,003,732.05	5,918,755.90	5,918,755.90
II. Egresos Presupuestarios	20,003,732.05	5,872,089.80	5,872,089.80
3. Egresos del Gobierno de la Entidad Federativa	0.00	0.00	0.00
4. Egresos del Sector Paraestatal	20,003,732.05	5,872,089.80	5,872,089.80
III. Balance Presupuestario (Superávit o Déficit) (III = I - II)	0.00	246,666.18	246,666.18

Concepto	Estimado/Aprobado	Devengado	Recaudado/Pagado
III. Balance presupuestario (Superávit o Déficit)	0.00	246,666.18	246,666.18
IV. Intereses, Comisiones y Gastos de la Deuda	0.00	0.00	0.00
V. Balance Primario (Superávit o Déficit) (V= III + IV)	0.00	246,666.18	246,666.18

Concepto	Estimado/Aprobado	Devengado	Recaudado/Pagado
A. Financiamiento	0.00	0.00	0.00
B. Amortización de la deuda	0.00	0.00	0.00
C. Financiamiento Neto	0.00	0.00	0.00

1 Los ingresos que se presentan son los ingresos presupuestarios totales sin incluir los ingresos por financiamientos. Los ingresos del Gobierno de la Entidad Federativa corresponden a los del Poder Ejecutivo, Legislativo Judicial y Autónomos.

2 Los egresos que se presentan son los egresos presupuestarios totales sin incluir los egresos por amortización. Los egresos del Gobierno de la Entidad Federativa corresponden a los del Poder Ejecutivo, Legislativo, Judicial y Órganos Autónomos.

3 Para ingresos se reportan los ingresos recaudados; para egresos se reportan los egresos pagados.

"Bajo protesta de decir verdad declaro que los Estados Financieros y sus notas, son razonablemente correctos y son responsabilidad del emisor"

ING. LUIS MANUEL NAVARRO BALINDO
RECTOR

C.P. ALFONSO AVILA MENCHACA
CONTADOR GENERAL

III. INFORMACIÓN PROGRAMÁTICA

INFORMACIÓN PROGRAMÁTICA

I.- GASTO POR CATEGORÍA PROGRAMÁTICA

UNIVERSIDAD TECNOLÓGICA DE CIUDAD ACUNA



Gasto por Categoría Programática

Del 01 de enero al 30 de junio de 2022



Concepto	Egresos					Subejercicio
	Aprobado	Ampliaciones/ (Reducciones)	Modificado	Devengado	Pagado	
	1	2	3 = (1 + 2)	4	5	
Programas						
Subsidio: Sector Social y Privado o Entidades Federativas y Municipios	0.00	0.00	0.00	0.00	0.00	0.00
Sujetos a Reglas de Operación	0.00	0.00	0.00	0.00	0.00	0.00
Otros Subsidios	0.00	0.00	0.00	0.00	0.00	0.00
Desempeño de las Funciones	20,003,732.05	0.00	20,003,732.05	5,672,089.88	5,672,089.88	14,331,642.25
Prestación de Servicios Públicos	20,003,732.05	0.00	20,003,732.05	5,672,089.88	5,672,089.88	14,331,642.25
Provisión de Bienes Públicos	0.00	0.00	0.00	0.00	0.00	0.00
Planeación, seguimiento y evaluación de políticas públicas	0.00	0.00	0.00	0.00	0.00	0.00
Promoción y fomento	0.00	0.00	0.00	0.00	0.00	0.00
Regulación y supervisión	0.00	0.00	0.00	0.00	0.00	0.00
Funciones de las Fuerzas Armadas (Únicamente Gobierno Federal)	0.00	0.00	0.00	0.00	0.00	0.00
Específicos	0.00	0.00	0.00	0.00	0.00	0.00
Proyectos de inversión	0.00	0.00	0.00	0.00	0.00	0.00
Administrativos y de Apoyo	0.00	0.00	0.00	0.00	0.00	0.00
Apoyo al proceso presupuestario y para mejorar la eficiencia institucional	0.00	0.00	0.00	0.00	0.00	0.00
Apoyo a la función pública y al mejoramiento de la gestión	0.00	0.00	0.00	0.00	0.00	0.00
Operaciones ajenas	0.00	0.00	0.00	0.00	0.00	0.00
Compromisos	0.00	0.00	0.00	0.00	0.00	0.00
Obligaciones de cumplimiento de resoluciones jurisdiccionales	0.00	0.00	0.00	0.00	0.00	0.00
Desastres Naturales	0.00	0.00	0.00	0.00	0.00	0.00
Obligaciones	0.00	0.00	0.00	0.00	0.00	0.00
Pensiones y jubilaciones	0.00	0.00	0.00	0.00	0.00	0.00
Aportaciones a la seguridad social	0.00	0.00	0.00	0.00	0.00	0.00
Aportaciones a fondos de estabilización	0.00	0.00	0.00	0.00	0.00	0.00
Aportaciones a fondos de inversión y reestructura de pensiones	0.00	0.00	0.00	0.00	0.00	0.00
Programas de Gasto Federalizado (Gobierno Federal)	0.00	0.00	0.00	0.00	0.00	0.00
Gasto Federalizado	0.00	0.00	0.00	0.00	0.00	0.00
Participaciones a entidades federativas y municipios	0.00	0.00	0.00	0.00	0.00	0.00
Costo financiero, deuda o apoyos a deudores y ahorradores de la banca	0.00	0.00	0.00	0.00	0.00	0.00
Adeudos de ejercicios fiscales anteriores	0.00	0.00	0.00	0.00	0.00	0.00
Total del Gasto	20,003,732.05	0.00	20,003,732.05	5,672,089.88	5,672,089.88	14,331,642.25

"Bajo protesta de decir verdad declaramos que los Estados Financieros y sus notas, son razonablemente correctos y son responsabilidad del emisor"

ING. LUIS MANUEL NAVARRO GALINDO
RECTOR


C.P. ALFONSO AVILA MENCHACA
CONTADOR GENERAL

INFORMACIÓN PROGRAMÁTICA
II.- PROGRAMAS Y PROYECTOS DE
INVERSIÓN

INFORMACIÓN PROGRAMÁTICA

PROGRAMAS Y PROYECTOS DE INVERSIÓN

UNIVERSIDAD TECNOLÓGICA DE CIUDAD ACUÑA		
PROGRAMAS Y PROYECTOS DE INVERSIÓN		
DEL 01 DE ENERO AL 30 DE JUNIO DE 2022		
RECTORÍA		
1241-3-51501	EQUIPO DE CÓMPUTO Y TECNOLOGÍAS DE LA INFORMACIÓN - BIENES INFORMATICOS	19,999.00
1246-4-56401	SISTEMAS DE AIRE ACONDICIONADO, CALEFACCIÓN Y DE REFRIGERACIÓN INDUSTRIAL Y COMERCIAL - SISTEMAS DE AIRE ACONDICIONADO, CALEFACCIÓN Y DE REFRIGERACIÓN INDUSTRIAL Y COMERCIAL	16,500.00
<u>TOTAL</u>		<u>36,499.00</u>


ING. LUIS MANUEL NAVARRO GALINDO
RECTOR


C.P. ALFONSO AVILA MENCHACA
DIRECTOR DE ADMINISTRACIÓN Y FINANZAS

INFORMACIÓN PROGRAMÁTICA

III.- INDICADORES DE RESULTADOS

Programa	Objetivo	1T 2022	2T 2022	3T 2022	4T 2022	Meta del indicador	Unidad de medida
		Grado de Avance	Grado de Avance	Grado de Avance	Grado de Avance		
Contribuir al desarrollo de la comunidad con la impartición de una educación superior de calidad para la formación de ciudadanos y profesionistas de excelencia, altamente competitivos y con el conocimiento que dé respuesta efectiva y con visión tecnológica y de innovación a las necesidades de los diferentes sectores de la sociedad en general.	Movilidad Alumnos	0	0	0	0	1	Número de alumnos en movilidad
Contribuir al desarrollo de la comunidad con la impartición de una educación superior de calidad para la formación de ciudadanos y profesionistas de excelencia, altamente competitivos y con el conocimiento que dé respuesta efectiva y con visión tecnológica y de innovación a las necesidades de los diferentes sectores de la sociedad en general.	Estudio de empleadores satisfechos	25	25	0	0	1	Número de estudios realizados a empleadores
Contribuir al desarrollo de la comunidad con la impartición de una educación superior de calidad para la formación de ciudadanos y profesionistas de excelencia, altamente competitivos y con el conocimiento que dé respuesta efectiva y con visión tecnológica y de innovación a las necesidades de los diferentes sectores de la sociedad en general.	Instalación del Consejo de Vinculación y Pertinencia	100	100	0	0	1	Instalación del consejo
Contribuir al desarrollo de la comunidad con la impartición de una educación superior de calidad para la formación de ciudadanos y profesionistas de excelencia, altamente competitivos y con el conocimiento que dé respuesta efectiva y con visión tecnológica y de innovación a las necesidades de los diferentes sectores de la sociedad en general.	Integración de los Comités de Pertinencia por Programa Educativo	25	25	0	0	1	Número de comités de pertinencia integrados
Contribuir al desarrollo de la comunidad con la impartición de una educación superior de calidad para la formación de ciudadanos y profesionistas de excelencia, altamente competitivos y con el conocimiento que dé respuesta efectiva y con visión tecnológica y de innovación a las necesidades de los diferentes sectores de la sociedad en general.	Diseño de la campaña de difusión	25	25	0	0	1	Número de campañas de difusión
Contribuir al desarrollo de la comunidad con la impartición de una educación superior de calidad para la formación de ciudadanos y profesionistas de excelencia, altamente competitivos y con el conocimiento que dé respuesta efectiva y con visión tecnológica y de innovación a las necesidades de los diferentes sectores de la sociedad en general.	Infraestructura física solicitada	25	25	0	0	1	Número de obras solicitadas
Contribuir al desarrollo de la comunidad con la impartición de una educación superior de calidad para la formación de ciudadanos y profesionistas de excelencia, altamente competitivos y con el conocimiento que dé respuesta efectiva y con visión tecnológica y de innovación a las necesidades de los diferentes sectores de la sociedad en general.	Documentos y/o procesos elaborados de planeación	25	25	0	0	1	Número de documentos de planeación elaborados
Contribuir al desarrollo de la comunidad con la impartición de una educación superior de calidad para la formación de ciudadanos y profesionistas de excelencia, altamente competitivos y con el conocimiento que dé respuesta efectiva y con visión tecnológica y de innovación a las necesidades de los diferentes sectores de la sociedad en general.	Documentos y/o procesos elaborados de evaluación	25	25	0	0	1	Número de documentos de evaluación elaborados
Contribuir al desarrollo de la comunidad con la impartición de una educación superior de calidad para la formación de ciudadanos y profesionistas de excelencia, altamente competitivos y con el conocimiento que dé respuesta efectiva y con visión tecnológica y de innovación a las necesidades de los diferentes sectores de la sociedad en general.	Personal Docente capacitado	25	25	0	0	100%	Porcentaje de personal docente capacitado
Contribuir al desarrollo de la comunidad con la impartición de una educación superior de calidad para la formación de ciudadanos y profesionistas de excelencia, altamente competitivos y con el conocimiento que dé respuesta efectiva y con visión tecnológica y de innovación a las necesidades de los diferentes sectores de la sociedad en general.	Personal Administrativo capacitado	25	25	0	0	100%	Porcentaje de personal administrativo capacitado
Contribuir al desarrollo de la comunidad con la impartición de una educación superior de calidad para la formación de ciudadanos y profesionistas de excelencia, altamente competitivos y con el conocimiento que dé respuesta efectiva y con visión tecnológica y de innovación a las necesidades de los diferentes sectores de la sociedad en general.	Manual de organización actualizado	25	25	0	0	1	Manual de organización actualizado
Contribuir al desarrollo de la comunidad con la impartición de una educación superior de calidad para la formación de ciudadanos y profesionistas de excelencia, altamente competitivos y con el conocimiento que dé respuesta efectiva y con visión tecnológica y de innovación a las necesidades de los diferentes sectores de la sociedad en general.	Estudio de ambiente laboral	0	0	0	0	1	Número de estudios realizados de ambiente laboral

Contribuir al desarrollo de la comunidad con la impartición de una educación superior de calidad para la formación de ciudadanos y profesionistas de excelencia, altamente competitivos y con el conocimiento que dé respuesta efectiva y con visión tecnológica y de innovación a las necesidades de los diferentes sectores de la sociedad en general.	Implementación de un programa de actividades físicas y emocionales al personal	0	0	0	0	0	Número de programas de actividades físicas y emocionales realizados
Contribuir al desarrollo de la comunidad con la impartición de una educación superior de calidad para la formación de ciudadanos y profesionistas de excelencia, altamente competitivos y con el conocimiento que dé respuesta efectiva y con visión tecnológica y de innovación a las necesidades de los diferentes sectores de la sociedad en general.	Ampliar la cobertura en red inalámbrica y conexión a internet en los edificios	25	25	0	0	100%	Porcentaje de cobertura de la red inalámbrica y conexión a internet
Contribuir al desarrollo de la comunidad con la impartición de una educación superior de calidad para la formación de ciudadanos y profesionistas de excelencia, altamente competitivos y con el conocimiento que dé respuesta efectiva y con visión tecnológica y de innovación a las necesidades de los diferentes sectores de la sociedad en general.	Avances de gestión financiera trimestral	26	26	0	0	4	Número de Avances de gestión financiera realizados
Contribuir al desarrollo de la comunidad con la impartición de una educación superior de calidad para la formación de ciudadanos y profesionistas de excelencia, altamente competitivos y con el conocimiento que dé respuesta efectiva y con visión tecnológica y de innovación a las necesidades de los diferentes sectores de la sociedad en general.	Reporte de estados financieros	25	25	0	0	12	Número de reportes de estados financieros realizados
Contribuir al desarrollo de la comunidad con la impartición de una educación superior de calidad para la formación de ciudadanos y profesionistas de excelencia, altamente competitivos y con el conocimiento que dé respuesta efectiva y con visión tecnológica y de innovación a las necesidades de los diferentes sectores de la sociedad en general.	Transparencia y rendición de cuentas	25	25	0	0	1	Número de programas de Transparencia y rendición de cuentas
Contribuir al desarrollo de la comunidad con la impartición de una educación superior de calidad para la formación de ciudadanos y profesionistas de excelencia, altamente competitivos y con el conocimiento que dé respuesta efectiva y con visión tecnológica y de innovación a las necesidades de los diferentes sectores de la sociedad en general.	Implementación del sistema de control presupuestal	25	25	0	0	1	Instalación e implementación de un sistema de control presupuestal
Contribuir al desarrollo de la comunidad con la impartición de una educación superior de calidad para la formación de ciudadanos y profesionistas de excelencia, altamente competitivos y con el conocimiento que dé respuesta efectiva y con visión tecnológica y de innovación a las necesidades de los diferentes sectores de la sociedad en general.	Actualización de la normatividad	25	25	0	0	100%	Porcentaje de actualización de la normatividad
Contribuir al desarrollo de la comunidad con la impartición de una educación superior de calidad para la formación de ciudadanos y profesionistas de excelencia, altamente competitivos y con el conocimiento que dé respuesta efectiva y con visión tecnológica y de innovación a las necesidades de los diferentes sectores de la sociedad en general.	Atender oportunamente todas las solicitudes de apoyo y asesoría jurídica que requieren los áreas.	29	29	0	0	100%	Porcentaje de atención de solicitudes de apoyo y asesoría jurídica
Contribuir al desarrollo de la comunidad con la impartición de una educación superior de calidad para la formación de ciudadanos y profesionistas de excelencia, altamente competitivos y con el conocimiento que dé respuesta efectiva y con visión tecnológica y de innovación a las necesidades de los diferentes sectores de la sociedad en general.	Evaluación al docente por alumno	25	25	0	0	1	Número de evaluaciones a los docentes por los alumnos
Contribuir al desarrollo de la comunidad con la impartición de una educación superior de calidad para la formación de ciudadanos y profesionistas de excelencia, altamente competitivos y con el conocimiento que dé respuesta efectiva y con visión tecnológica y de innovación a las necesidades de los diferentes sectores de la sociedad en general.	Evaluaciones a los docentes por el elector	25	25	0	0	1	Número de evaluaciones realizadas al docente por los directores de carrera
Contribuir al desarrollo de la comunidad con la impartición de una educación superior de calidad para la formación de ciudadanos y profesionistas de excelencia, altamente competitivos y con el conocimiento que dé respuesta efectiva y con visión tecnológica y de innovación a las necesidades de los diferentes sectores de la sociedad en general.	Reuniones de comités de pertinencia	33	33	0	0	8	Número de reuniones de los comités de pertinencia
Contribuir al desarrollo de la comunidad con la impartición de una educación superior de calidad para la formación de ciudadanos y profesionistas de excelencia, altamente competitivos y con el conocimiento que dé respuesta efectiva y con visión tecnológica y de innovación a las necesidades de los diferentes sectores de la sociedad en general.	Estudios de trayectorias educativas y de egresados	8	0	0	0	1	Número de estudios de trayectorias educativas y de egresados realizados
Contribuir al desarrollo de la comunidad con la impartición de una educación superior de calidad para la formación de ciudadanos y profesionistas de excelencia, altamente competitivos y con el conocimiento que dé respuesta efectiva y con visión tecnológica y de innovación a las necesidades de los diferentes sectores de la sociedad en general.	Análisis situacional del trabajo (AST)	25	25	0	0	1	Número de estudios de AST realizados

Contribuir al desarrollo de la comunidad con la impartición de una educación superior de calidad para la formación de ciudadanos y profesionistas de excelencia, altamente competitivos y con el conocimiento que dé respuesta efectiva y con visión tecnológica y de innovación a las necesidades de los diferentes sectores de la sociedad en general.	Estudios de factibilidad	0	0	0	0	1	Número de estudios de factibilidad realizados
Contribuir al desarrollo de la comunidad con la impartición de una educación superior de calidad para la formación de ciudadanos y profesionistas de excelencia, altamente competitivos y con el conocimiento que dé respuesta efectiva y con visión tecnológica y de innovación a las necesidades de los diferentes sectores de la sociedad en general.	Programas Educativos de TSU acreditados por COPAES	0	0	0	0	2	Número de Programas Educativos de TSU acreditados por COPAES
Contribuir al desarrollo de la comunidad con la impartición de una educación superior de calidad para la formación de ciudadanos y profesionistas de excelencia, altamente competitivos y con el conocimiento que dé respuesta efectiva y con visión tecnológica y de innovación a las necesidades de los diferentes sectores de la sociedad en general.	Alumnos de T.S.U.	100	100	0	0	543	Número de alumnos de TSU
Contribuir al desarrollo de la comunidad con la impartición de una educación superior de calidad para la formación de ciudadanos y profesionistas de excelencia, altamente competitivos y con el conocimiento que dé respuesta efectiva y con visión tecnológica y de innovación a las necesidades de los diferentes sectores de la sociedad en general.	Matrícula Total	100	100	0	0	543	Número de alumnos totales TSU
Contribuir al desarrollo de la comunidad con la impartición de una educación superior de calidad para la formación de ciudadanos y profesionistas de excelencia, altamente competitivos y con el conocimiento que dé respuesta efectiva y con visión tecnológica y de innovación a las necesidades de los diferentes sectores de la sociedad en general.	Programas Educativos de TSU	100	100	0	0	4	Número de Programas Educativos ofertados de TSU
Contribuir al desarrollo de la comunidad con la impartición de una educación superior de calidad para la formación de ciudadanos y profesionistas de excelencia, altamente competitivos y con el conocimiento que dé respuesta efectiva y con visión tecnológica y de innovación a las necesidades de los diferentes sectores de la sociedad en general.	Reprobación TSU	25	25	0	0	20%	Porcentaje de reprobación de TSU
Contribuir al desarrollo de la comunidad con la impartición de una educación superior de calidad para la formación de ciudadanos y profesionistas de excelencia, altamente competitivos y con el conocimiento que dé respuesta efectiva y con visión tecnológica y de innovación a las necesidades de los diferentes sectores de la sociedad en general.	Deserción TSU	25	20	0	0	32%	Porcentaje de deserción de TSU
Contribuir al desarrollo de la comunidad con la impartición de una educación superior de calidad para la formación de ciudadanos y profesionistas de excelencia, altamente competitivos y con el conocimiento que dé respuesta efectiva y con visión tecnológica y de innovación a las necesidades de los diferentes sectores de la sociedad en general.	Implementación del programa de apoyos curriculares	25	25	0	0	1	Número de programas de apoyos curriculares implementados
Contribuir al desarrollo de la comunidad con la impartición de una educación superior de calidad para la formación de ciudadanos y profesionistas de excelencia, altamente competitivos y con el conocimiento que dé respuesta efectiva y con visión tecnológica y de innovación a las necesidades de los diferentes sectores de la sociedad en general.	Implementación del programa Institucional de Tutorías y Asesorías	25	25	0	0	1	Número de programas de tutorías y asesorías implementados
Contribuir al desarrollo de la comunidad con la impartición de una educación superior de calidad para la formación de ciudadanos y profesionistas de excelencia, altamente competitivos y con el conocimiento que dé respuesta efectiva y con visión tecnológica y de innovación a las necesidades de los diferentes sectores de la sociedad en general.	Actualización de laboratorios de cómputo	25	25	0	0	100%	Porcentaje de actualización de los laboratorios de cómputo
Contribuir al desarrollo de la comunidad con la impartición de una educación superior de calidad para la formación de ciudadanos y profesionistas de excelencia, altamente competitivos y con el conocimiento que dé respuesta efectiva y con visión tecnológica y de innovación a las necesidades de los diferentes sectores de la sociedad en general.	Implementación del programa de apoyo psicopedagógico	0	0	0	0	1	Número de programas de apoyo psicopedagógico implementados
Contribuir al desarrollo de la comunidad con la impartición de una educación superior de calidad para la formación de ciudadanos y profesionistas de excelencia, altamente competitivos y con el conocimiento que dé respuesta efectiva y con visión tecnológica y de innovación a las necesidades de los diferentes sectores de la sociedad en general.	Servicio de Transporte	0	0	0	0	0	Número de servicios de transporte implementados
Contribuir al desarrollo de la comunidad con la impartición de una educación superior de calidad para la formación de ciudadanos y profesionistas de excelencia, altamente competitivos y con el conocimiento que dé respuesta efectiva y con visión tecnológica y de innovación a las necesidades de los diferentes sectores de la sociedad en general.	Servicio de Cafetería	0	1	0	0	1	Número de servicios de cafetería implementados

Contribuir al desarrollo de la comunidad con la impartición de una educación superior de calidad para la formación de ciudadanos y profesionistas de excelencia, altamente competitivos y con el conocimiento que dé respuesta efectiva y con visión tecnológica y de innovación a las necesidades de los diferentes sectores de la sociedad en general.	Servicio de fotocopiado	3	1	0	0	1	Número de servicios de fotocopiado implementados
Contribuir al desarrollo de la comunidad con la impartición de una educación superior de calidad para la formación de ciudadanos y profesionistas de excelencia, altamente competitivos y con el conocimiento que dé respuesta efectiva y con visión tecnológica y de innovación a las necesidades de los diferentes sectores de la sociedad en general.	Alumnos becados	0	0	0	0	4%	Porcentaje de alumnos con beca
Contribuir al desarrollo de la comunidad con la impartición de una educación superior de calidad para la formación de ciudadanos y profesionistas de excelencia, altamente competitivos y con el conocimiento que dé respuesta efectiva y con visión tecnológica y de innovación a las necesidades de los diferentes sectores de la sociedad en general.	Conferencias enfocadas a prevención de daños contra la salud	0	0	0	0	2	Número de conferencias enfocadas a prevenir los daños contra la salud
Contribuir al desarrollo de la comunidad con la impartición de una educación superior de calidad para la formación de ciudadanos y profesionistas de excelencia, altamente competitivos y con el conocimiento que dé respuesta efectiva y con visión tecnológica y de innovación a las necesidades de los diferentes sectores de la sociedad en general.	Campañas de salud sexual y reproductiva	0	0	0	0	1	Número de campañas de salud sexual y reproductiva
Contribuir al desarrollo de la comunidad con la impartición de una educación superior de calidad para la formación de ciudadanos y profesionistas de excelencia, altamente competitivos y con el conocimiento que dé respuesta efectiva y con visión tecnológica y de innovación a las necesidades de los diferentes sectores de la sociedad en general.	Firma de convenios con empresas	0	0	0	0	3	Número de convenios firmados con el sector productivo
Contribuir al desarrollo de la comunidad con la impartición de una educación superior de calidad para la formación de ciudadanos y profesionistas de excelencia, altamente competitivos y con el conocimiento que dé respuesta efectiva y con visión tecnológica y de innovación a las necesidades de los diferentes sectores de la sociedad en general.	Alumnos en estadías	0	30	0	0	100%	Porcentaje de alumnos en estadías

ING. LUIS MANUEL NAVARRO GALINDO
RECTOR

C.P. ALFONSO AVILA MÉRICA
DIRECTOR DE ADMINISTRACIÓN Y FINANZAS

RESUMEN DE INDICADORES	MAYO-AGOSTO 2022	STATUS	META NACIONAL	MEDIA NACIONAL MCCASUT (2017-2019)	MEDIA ESTATAL	COMENTARIOS
Población escolar	473			2,101		
TSU	322					
ING	151					
Aprovechamiento	86			6.6		
E-A 2022	86					
M-A 2022	87					
S-D 2022						
% de deserción e abandono escolar	7.90			7.3		
E-A 2022	2.7					
M-A 2022	13.11	52 ALUMNOS DE BAJA				
S-D 2022						
% de reprobación cuatrimestral	1.94			8.20%		
E-A 2022	7.0%					
M-A 2022	3.81	18 ALUMNOS REPROBADOS				
S-D 2022						
% de becas	4.37			35.99%		
E-A 2022	4.51					
M-A 2022	4.23	20 ALUMNOS BECADOS				
S-D 2022						
Satisfacción de Empleadores				8.9%		
Número de alumnos por personal docente (PA)	22			67		
PTC						
PA	21					
TOTAL						
Docentes en cursos de Formación				10.6		
Docentes en cursos de Actualización				10.6		
% de docentes evaluados	990			64.6		
Número de docentes (PA)	21					
Número de docentes con posgrado	4	MASTRIAS				
% alumnos con actividades deportivas						
Alumnos por actividades deportivas						
Número de actividades deportivas						
% de alumnos en actividades culturales				0.90%		
Alumnos en actividades culturales						
Número de actividades culturales						
% de eficiencia terminal (terminación general de tsu)	37.1					
TSU MATRICULA INICIAL ATENDIDA	267	INGRESARON TSU (generación Septiembre 2019- Diciembre 2021)				
TSU MATRICULA DE EGRESO	99	EGRESARON DE TSU (generación Septiembre 2019- Diciembre 2021)		53		
% de eficiencia terminal (terminación general de ing)	66.12					
ING MATRICULA INICIAL ATENDIDA	43	INGRESARON A ING (ENERO-2020- MAYO 2021)				
ING MATRICULA EGRESO	28	EGRESARON DE ING (ENERO-2020- MAYO 2021)		64		

RESUMEN DE INDICADORES	Meta-Año 2020-2021	STATUS	META NACIONAL	MEDIA NACIONAL (MECASUT 2017-2018)	MEDIA ESTATAL	COMENTARIOS
% de titulación	73			7		
TSU MATRICULA (ALUMNOS EN LISTA DE TITULACION)	108	108 ALUMNOS (generación Septiembre 2018- Diciembre 2021)				
TSU EGRESO (ALUMNOS QUE REALIZARON PROCESO DE TITULACION)	89	3ra. Generación 96 Alumnos titulados (generación Septiembre 2019- Diciembre 2021)				
ING MATRICULA (ALUMNOS EN LISTAS DE TITULACION)	28	primera generación 28 (ENERO-2020- MAYO 2021)				
ING. EGRESO (ALUMNOS QUE REALIZARON PROCESO DE TITULACION)						
% egresados en el sector laboral	100			32.20%		
ALUMNOS TRABAJANDO TSU	89	96 alumnos trabajan de 89		31.4		
ALUMNOS TRABAJANDO ING	28	28 alumnos trabajan de 28		46.2		
TOTAL	127					
% de cobertura de entornos				2.25%		
ALUMNOS DE NUEVO INGRESO						
% de aulas ocupadas) Capacidad Física Instalada				128%		
CAPACIDAD FISICA INSTALADA				127.9%		
Número de alumnos por computadores	35.11	393 ALUMNOS QUE CONTINUARON ESTUDIANDO DE LOS 473 ENTRE LAS 131 COMPUTADORAS		4.0		
COMPUTADORAS	131					
% de distribución del equipo de cómputo						
% de alumnos en servicio social	100					
TSU SERVICIO SOCIAL TERMINADO	100					
ING. SERVICIO SOCIAL TERMINADO	100					
TOTAL	200					
% eficiencia de convenios de colaboración	100					
NÚMERO DE CONVENIOS	13					
Procesos Certificados ISO 9001-2015						
Número de alumnos por personal administrativo	2.54	473 ALUMNOS ENTRE LOS 12 ADMINISTRATIVOS				
PERSONAL ADMINISTRATIVO	12					
Costo por alumnos				\$28,435		
% alumnos participantes en estadías profesionales	97	37 ESTAN HACIENDO ESTADIAS DE 38 ALUMNOS INSCRITOS				
% de docentes en programas de estímulos (PROCEP)						
PROGRAMAS						
Número de volúmenes por alumno				4		
% de participantes en capacitaciones administrativas						
Número de alumnos y docentes en movilidad nacional				9.56%		
Número de alumnos y docentes en movilidad nacional e internacional				21		
% de alumnos Aprobados en inglés (Instituciones BIS)	91	18 (16 de tsu y 3 de ing) ALUMNOS REPROBADOS DE 473				
Unidades Productivas Vinculadas				498		

INFORMACIÓN PROGRAMÁTICA
IV.- EL CUMPLIMIENTO DE LOS OBJETIVOS
CONTENIDOS EN LOS PLANES Y
PROGRAMAS DE CONFORMIDAD CON LOS
INDICADORES APROBADOS EN LOS
PRESUPUESTOS CORRESPONDIENTES

UNIVERSIDAD TECNOLÓGICA DE CIUDAD ACUÑA

EL CUMPLIMIENTO DE LOS OBJETIVOS, METAS Y SATISFACCIÓN DE NECESIDADES PROYECTADOS EN LOS PROGRAMAS A CARGO DE LA ENTIDAD

Programa	Objetivo	1T 2022	2T 2022	3T 2022	4T 2022	Meta del indicador	Unidad de medida
		Grado de Avance	Grado de Avance	Grado de Avance	Grado de Avance		
Contribuir al desarrollo de la comunidad con la impartición de una educación superior de calidad para la formación de ciudadanos y profesionistas de excelencia, altamente competitivos y con el conocimiento que dé respuesta efectiva y con visión tecnológica y de innovación a las necesidades de los diferentes sectores de la sociedad en general.	Movilidad Alumnos	0	0	0	0	3	Número de alumnos en movilidad
Contribuir al desarrollo de la comunidad con la impartición de una educación superior de calidad para la formación de ciudadanos y profesionistas de excelencia, altamente competitivos y con el conocimiento que dé respuesta efectiva y con visión tecnológica y de innovación a las necesidades de los diferentes sectores de la sociedad en general.	Estudio de empleadores satisfechos	25	25	0	0	3	Número de estudios realizados a empleadores
Contribuir al desarrollo de la comunidad con la impartición de una educación superior de calidad para la formación de ciudadanos y profesionistas de excelencia, altamente competitivos y con el conocimiento que dé respuesta efectiva y con visión tecnológica y de innovación a las necesidades de los diferentes sectores de la sociedad en general.	Instalación del Consejo de Vinculación y Pertinencia	100	100	0	0	3	Instalación del consejo
Contribuir al desarrollo de la comunidad con la impartición de una educación superior de calidad para la formación de ciudadanos y profesionistas de excelencia, altamente competitivos y con el conocimiento que dé respuesta efectiva y con visión tecnológica y de innovación a las necesidades de los diferentes sectores de la sociedad en general.	Integración de los Comités de Pertinencia por Programa Educativo	25	25	0	0	3	Número de comités de pertinencia integrados
Contribuir al desarrollo de la comunidad con la impartición de una educación superior de calidad para la formación de ciudadanos y profesionistas de excelencia, altamente competitivos y con el conocimiento que dé respuesta efectiva y con visión tecnológica y de innovación a las necesidades de los diferentes sectores de la sociedad en general.	Diseño de la campaña de difusión	25	25	0	0	3	Número de campañas de difusión
Contribuir al desarrollo de la comunidad con la impartición de una educación superior de calidad para la formación de ciudadanos y profesionistas de excelencia, altamente competitivos y con el conocimiento que dé respuesta efectiva y con visión tecnológica y de innovación a las necesidades de los diferentes sectores de la sociedad en general.	Infraestructura física solicitada	25	25	0	0	3	Número de obras solicitadas
Contribuir al desarrollo de la comunidad con la impartición de una educación superior de calidad para la formación de ciudadanos y profesionistas de excelencia, altamente competitivos y con el conocimiento que dé respuesta efectiva y con visión tecnológica y de innovación a las necesidades de los diferentes sectores de la sociedad en general.	Documentos y/o procesos elaborados de planeación	25	25	0	0	3	Número de documentos de planeación elaborados
Contribuir al desarrollo de la comunidad con la impartición de una educación superior de calidad para la formación de ciudadanos y profesionistas de excelencia, altamente competitivos y con el conocimiento que dé respuesta efectiva y con visión tecnológica y de innovación a las necesidades de los diferentes sectores de la sociedad en general.	Documentos y/o procesos elaborados de evaluación	25	25	0	0	3	Número de documentos de evaluación elaborados
Contribuir al desarrollo de la comunidad con la impartición de una educación superior de calidad para la formación de ciudadanos y profesionistas de excelencia, altamente competitivos y con el conocimiento que dé respuesta efectiva y con visión tecnológica y de innovación a las necesidades de los diferentes sectores de la sociedad en general.	Personal Docente capacitado	25	25	0	0	100%	Porcentaje de personal docente capacitado
Contribuir al desarrollo de la comunidad con la impartición de una educación superior de calidad para la formación de ciudadanos y profesionistas de excelencia, altamente competitivos y con el conocimiento que dé respuesta efectiva y con visión tecnológica y de innovación a las necesidades de los diferentes sectores de la sociedad en general.	Personal Administrativo capacitado	25	25	0	0	100%	Porcentaje de personal administrativo capacitado
Contribuir al desarrollo de la comunidad con la impartición de una educación superior de calidad para la formación de ciudadanos y profesionistas de excelencia, altamente competitivos y con el conocimiento que dé respuesta efectiva y con visión tecnológica y de innovación a las necesidades de los diferentes sectores de la sociedad en general.	Manual de organización actualizado	25	25	0	0	1	Manual de organización actualizado

Contribuir al desarrollo de la comunidad con la impartición de una educación superior de calidad para la formación de ciudadanos y profesionistas de excelencia, altamente competitivos y con el conocimiento que dé respuesta efectiva y con visión tecnológica y de innovación a las necesidades de los diferentes sectores de la sociedad en general.	Estudio de ambiente laboral	0	0	0	0	1	Número de estudios realizados de ambiente laboral
Contribuir al desarrollo de la comunidad con la impartición de una educación superior de calidad para la formación de ciudadanos y profesionistas de excelencia, altamente competitivos y con el conocimiento que dé respuesta efectiva y con visión tecnológica y de innovación a las necesidades de los diferentes sectores de la sociedad en general.	Implementación de un programa de actividades físicas y emocionales al personal	0	0	0	0	0	Número de programas de actividades físicas y emocionales realizados
Contribuir al desarrollo de la comunidad con la impartición de una educación superior de calidad para la formación de ciudadanos y profesionistas de excelencia, altamente competitivos y con el conocimiento que dé respuesta efectiva y con visión tecnológica y de innovación a las necesidades de los diferentes sectores de la sociedad en general.	Ampliar la cobertura en red inalámbrica y conexión a Internet en los edificios	25	25	0	0	100%	Porcentaje de cobertura de la red inalámbrica y conexión a Internet
Contribuir al desarrollo de la comunidad con la impartición de una educación superior de calidad para la formación de ciudadanos y profesionistas de excelencia, altamente competitivos y con el conocimiento que dé respuesta efectiva y con visión tecnológica y de innovación a las necesidades de los diferentes sectores de la sociedad en general.	Avance de gestión financiera trimestral	25	25	0	0	4	Número de Avances de gestión financiera realizados
Contribuir al desarrollo de la comunidad con la impartición de una educación superior de calidad para la formación de ciudadanos y profesionistas de excelencia, altamente competitivos y con el conocimiento que dé respuesta efectiva y con visión tecnológica y de innovación a las necesidades de los diferentes sectores de la sociedad en general.	Reporte de estados financieros	25	25	0	0	12	Número de reportes de estados financieros realizados
Contribuir al desarrollo de la comunidad con la impartición de una educación superior de calidad para la formación de ciudadanos y profesionistas de excelencia, altamente competitivos y con el conocimiento que dé respuesta efectiva y con visión tecnológica y de innovación a las necesidades de los diferentes sectores de la sociedad en general.	Transparencia y rendición de cuentas	25	25	0	0	1	Número de programas de Transparencia y rendición de cuentas
Contribuir al desarrollo de la comunidad con la impartición de una educación superior de calidad para la formación de ciudadanos y profesionistas de excelencia, altamente competitivos y con el conocimiento que dé respuesta efectiva y con visión tecnológica y de innovación a las necesidades de los diferentes sectores de la sociedad en general.	Implementación del sistema de control presupuestal	25	25	0	0	1	Instalación e implementación de un sistema de control presupuestal
Contribuir al desarrollo de la comunidad con la impartición de una educación superior de calidad para la formación de ciudadanos y profesionistas de excelencia, altamente competitivos y con el conocimiento que dé respuesta efectiva y con visión tecnológica y de innovación a las necesidades de los diferentes sectores de la sociedad en general.	Actualización de la normatividad	25	25	0	0	100%	Porcentaje de actualización de la normatividad
Contribuir al desarrollo de la comunidad con la impartición de una educación superior de calidad para la formación de ciudadanos y profesionistas de excelencia, altamente competitivos y con el conocimiento que dé respuesta efectiva y con visión tecnológica y de innovación a las necesidades de los diferentes sectores de la sociedad en general.	Atender oportunamente todas las solicitudes de apoyo y asesoría jurídica que requieran las áreas.	25	25	0	0	100%	Porcentaje de atención de solicitudes de apoyo y asesoría jurídica
Contribuir al desarrollo de la comunidad con la impartición de una educación superior de calidad para la formación de ciudadanos y profesionistas de excelencia, altamente competitivos y con el conocimiento que dé respuesta efectiva y con visión tecnológica y de innovación a las necesidades de los diferentes sectores de la sociedad en general.	Evaluación al docente por alumno	25	25	0	0	1	Número de evaluaciones a los docentes por los alumnos
Contribuir al desarrollo de la comunidad con la impartición de una educación superior de calidad para la formación de ciudadanos y profesionistas de excelencia, altamente competitivos y con el conocimiento que dé respuesta efectiva y con visión tecnológica y de innovación a las necesidades de los diferentes sectores de la sociedad en general.	Evaluaciones a los docentes por el director	25	25	0	0	1	Número de evaluaciones realizadas al docente por los directores de carrera
Contribuir al desarrollo de la comunidad con la impartición de una educación superior de calidad para la formación de ciudadanos y profesionistas de excelencia, altamente competitivos y con el conocimiento que dé respuesta efectiva y con visión tecnológica y de innovación a las necesidades de los diferentes sectores de la sociedad en general.	Reuniones de comités de pertinencia	33	33	0	0	8	Número de reuniones de los comités de pertinencia
Contribuir al desarrollo de la comunidad con la impartición de una educación superior de calidad para la formación de ciudadanos y profesionistas de excelencia, altamente competitivos y con el conocimiento que dé respuesta efectiva y con visión tecnológica y de innovación a las necesidades de los diferentes sectores de la sociedad en general.	Estudios de trayectorias educativas y de egresados	0	0	0	0	1	Número de estudios de trayectorias educativas y de egresados realizados

Contribuir al desarrollo de la comunidad con la impartición de una educación superior de calidad para la formación de ciudadanos y profesionistas de excelencia, altamente competitivos y con el conocimiento que dé respuesta efectiva y con visión tecnológica y de innovación a las necesidades de los diferentes sectores de la sociedad en general.	Análisis situacional del trabajo (AST)	25	25	0	0	1	Número de estudios de AST realizados
Contribuir al desarrollo de la comunidad con la impartición de una educación superior de calidad para la formación de ciudadanos y profesionistas de excelencia, altamente competitivos y con el conocimiento que dé respuesta efectiva y con visión tecnológica y de innovación a las necesidades de los diferentes sectores de la sociedad en general.	Estudios de factibilidad	0	0	0	0	1	Número de estudios de factibilidad realizados
Contribuir al desarrollo de la comunidad con la impartición de una educación superior de calidad para la formación de ciudadanos y profesionistas de excelencia, altamente competitivos y con el conocimiento que dé respuesta efectiva y con visión tecnológica y de innovación a las necesidades de los diferentes sectores de la sociedad en general.	Programas Educativos de TSU acreditados por COPAES	0	0	0	0	2	Número de Programas Educativos de TSU acreditados por COPAES
Contribuir al desarrollo de la comunidad con la impartición de una educación superior de calidad para la formación de ciudadanos y profesionistas de excelencia, altamente competitivos y con el conocimiento que dé respuesta efectiva y con visión tecnológica y de innovación a las necesidades de los diferentes sectores de la sociedad en general.	Alumnos de T. S.U.	100	100	0	0	543	Número de alumnos de TSU
Contribuir al desarrollo de la comunidad con la impartición de una educación superior de calidad para la formación de ciudadanos y profesionistas de excelencia, altamente competitivos y con el conocimiento que dé respuesta efectiva y con visión tecnológica y de innovación a las necesidades de los diferentes sectores de la sociedad en general.	Matrícula Total	100	100	0	0	543	Número de alumnos totales TSU
Contribuir al desarrollo de la comunidad con la impartición de una educación superior de calidad para la formación de ciudadanos y profesionistas de excelencia, altamente competitivos y con el conocimiento que dé respuesta efectiva y con visión tecnológica y de innovación a las necesidades de los diferentes sectores de la sociedad en general.	Programas Educativos de TSU	100	100	0	0	4	Número de Programas Educativos ofertados de TSU
Contribuir al desarrollo de la comunidad con la impartición de una educación superior de calidad para la formación de ciudadanos y profesionistas de excelencia, altamente competitivos y con el conocimiento que dé respuesta efectiva y con visión tecnológica y de innovación a las necesidades de los diferentes sectores de la sociedad en general.	Reprobación TSU	25	25	0	0	20%	Porcentaje de reprobación de TSU
Contribuir al desarrollo de la comunidad con la impartición de una educación superior de calidad para la formación de ciudadanos y profesionistas de excelencia, altamente competitivos y con el conocimiento que dé respuesta efectiva y con visión tecnológica y de innovación a las necesidades de los diferentes sectores de la sociedad en general.	Deserción TSU	25	20	0	0	18%	Porcentaje de deserción de TSU
Contribuir al desarrollo de la comunidad con la impartición de una educación superior de calidad para la formación de ciudadanos y profesionistas de excelencia, altamente competitivos y con el conocimiento que dé respuesta efectiva y con visión tecnológica y de innovación a las necesidades de los diferentes sectores de la sociedad en general.	Implementación del programa de apoyos curriculares	25	25	0	0	2	Número de programas de apoyos curriculares implementados
Contribuir al desarrollo de la comunidad con la impartición de una educación superior de calidad para la formación de ciudadanos y profesionistas de excelencia, altamente competitivos y con el conocimiento que dé respuesta efectiva y con visión tecnológica y de innovación a las necesidades de los diferentes sectores de la sociedad en general.	Implementación del programa institucional de Tutorías y Asesorías	25	25	0	0	2	Número de programas de tutorías y asesorías implementados
Contribuir al desarrollo de la comunidad con la impartición de una educación superior de calidad para la formación de ciudadanos y profesionistas de excelencia, altamente competitivos y con el conocimiento que dé respuesta efectiva y con visión tecnológica y de innovación a las necesidades de los diferentes sectores de la sociedad en general.	Actualización de laboratorios de cómputo	25	25	0	0	100%	Porcentaje de actualización de los laboratorios de cómputo
Contribuir al desarrollo de la comunidad con la impartición de una educación superior de calidad para la formación de ciudadanos y profesionistas de excelencia, altamente competitivos y con el conocimiento que dé respuesta efectiva y con visión tecnológica y de innovación a las necesidades de los diferentes sectores de la sociedad en general.	Implementación del programa de apoyo psicopedagógico	0	0	0	0	1	Número de programas de apoyo psicopedagógico implementados
Contribuir al desarrollo de la comunidad con la impartición de una educación superior de calidad para la formación de ciudadanos y profesionistas de excelencia, altamente competitivos y con el conocimiento que dé respuesta efectiva y con visión tecnológica y de innovación a las necesidades de los diferentes sectores de la sociedad en general.	Servicio de Transporte	0	0	0	0	0	Número de servicios de transporte implementados

Contribuir al desarrollo de la comunidad con la impartición de una educación superior de calidad para la formación de ciudadanos y profesionales de excelencia, altamente competitivos y con el conocimiento que dé respuesta efectiva y con visión tecnológica y de innovación a las necesidades de los diferentes sectores de la sociedad en general.	Servicio de Cafetería	0	1	0	0	1	Número de servicios de cafetería implementados
Contribuir al desarrollo de la comunidad con la impartición de una educación superior de calidad para la formación de ciudadanos y profesionales de excelencia, altamente competitivos y con el conocimiento que dé respuesta efectiva y con visión tecnológica y de innovación a las necesidades de los diferentes sectores de la sociedad en general.	Servicio de Fotocopiado	0	1	0	0	1	Número de servicios de fotocopiado implementados
Contribuir al desarrollo de la comunidad con la impartición de una educación superior de calidad para la formación de ciudadanos y profesionales de excelencia, altamente competitivos y con el conocimiento que dé respuesta efectiva y con visión tecnológica y de innovación a las necesidades de los diferentes sectores de la sociedad en general.	Alumnos becados	0	0	0	0	4%	Porcentaje de alumnos con beca
Contribuir al desarrollo de la comunidad con la impartición de una educación superior de calidad para la formación de ciudadanos y profesionales de excelencia, altamente competitivos y con el conocimiento que dé respuesta efectiva y con visión tecnológica y de innovación a las necesidades de los diferentes sectores de la sociedad en general.	Conferencias enfocadas a prevención de daños contra la salud	0	0	0	0	2	Número de conferencias enfocadas a prevenir los daños contra la salud
Contribuir al desarrollo de la comunidad con la impartición de una educación superior de calidad para la formación de ciudadanos y profesionales de excelencia, altamente competitivos y con el conocimiento que dé respuesta efectiva y con visión tecnológica y de innovación a las necesidades de los diferentes sectores de la sociedad en general.	Campañas de salud sexual y reproductiva	0	0	0	0	1	Número de campañas de salud sexual y reproductiva
Contribuir al desarrollo de la comunidad con la impartición de una educación superior de calidad para la formación de ciudadanos y profesionales de excelencia, altamente competitivos y con el conocimiento que dé respuesta efectiva y con visión tecnológica y de innovación a las necesidades de los diferentes sectores de la sociedad en general.	Firma de convenios con empresas	0	0	0	0	2	Número de convenios firmados con el sector productivo
Contribuir al desarrollo de la comunidad con la impartición de una educación superior de calidad para la formación de ciudadanos y profesionales de excelencia, altamente competitivos y con el conocimiento que dé respuesta efectiva y con visión tecnológica y de innovación a las necesidades de los diferentes sectores de la sociedad en general.	Alumnos en estadías	0	30	0	0	100%	Porcentaje de alumnos en estadías

ING. LUIS MANUEL NAVARRO GALINDO
RECTOR

C.P. ALFONSO AVILA MENCHACA
DIRECTOR DE ADMINISTRACIÓN Y FINANZAS

INFORMACIÓN PROGRAMÁTICA
V.- LOS RESULTADOS DE LA EVALUACIÓN
DEL DESEMPEÑO DE LOS PROGRAMAS DE
LA ENTIDAD FEDERATIVA Y/O
MUNICIPALES; Y DE LOS PROGRAMAS
VINCULADOS CON RECURSOS FEDERALES
TRANSFERIDOS

UNIVERSIDAD TECNOLÓGICA DE CUERPO ACUÑA

LOS RESULTADOS DE LA EJECUCIÓN DEL PRESUPUESTO, ASÍ COMO LOS VINCULADOS AL EJERCICIO DE LOS RECURSOS FEDERALES QUE LES HAYAN SIDO TRANSFERIDOS

Entidad	Municipal	Tipo de Registro	Ciclo de Recurso	Tipo de Recurso	Clave Rama	Modalidad	Programa presupuestal	Programa Fondo		Resaltamiento	Reintegración	Tipo de Data	Partida	Acreditado	Modificado	Ejecución (Miles)					Observaciones	
								Convenio	Instalación							Compras	Compras	Compras	Compras	Compras		Compras
5	2	1	2021	2	13	U	C	000	Subsecret 2	0	0	1	113	5,900,270.00	7,066,164.85	2,866,164.00	2,866,164.00	1,647,619.00	1,647,619.00	1,647,619.00		
		2										1	112	0	146,238.46	146,238.46	146,238.46	146,238.46	146,238.46	146,238.46		
		2										1	142	0	195,039.58	195,039.58	195,039.58	195,039.58	195,039.58	195,039.58		
		2										1	142	0	99,649.57	99,649.57	99,649.57	99,649.57	99,649.57	99,649.57		
		2										1	143	0	85,814.83	85,814.83	85,814.83	85,814.83	85,814.83	85,814.83		
		2										1	159	0	81,098.73	81,098.73	81,098.73	81,098.73	81,098.73	81,098.73		
		2										1	216	0	4,711.76	4,711.76	4,711.76	4,711.76	4,711.76	4,711.76		
		2										1	221	0	1,972.80	1,972.80	1,972.80	1,972.80	1,972.80	1,972.80		
		2										1	311	0	71,256.00	71,256.00	71,256.00	71,256.00	71,256.00	71,256.00		
		2										1	312	0	2,501.00	2,501.00	2,501.00	2,501.00	2,501.00	2,501.00		
		2										1	314	0	11,322.00	11,322.00	11,322.00	11,322.00	11,322.00	11,322.00		
		2										1	324	0	20,783.95	20,783.95	20,783.95	20,783.95	20,783.95	20,783.95		
		2										1	388	0	154,401.04	154,401.04	154,401.04	154,401.04	154,401.04	154,401.04		
		2										1	391	0	983.68	983.68	983.68	983.68	983.68	983.68		
		2										1	398	0	80,280.11	80,280.11	80,280.11	80,280.11	80,280.11	80,280.11		
		2										1	375	0	5,899.74	5,899.74	5,899.74	5,899.74	5,899.74	5,899.74		

ING. LUIS MARTÍN GARCÍA GARCÍA
DIRECTOR



C. F. ALFONSO AYALA MENDOZA
DIRECTOR DE ADMINISTRACIÓN Y FINANZAS





Seguimiento de los Recursos Federales Transferidos

Ciclo: 2022 - Periodo: Segundo Trimestre (ABR-JUN)

alfonsoavilar

o del Gasto Ejercicio del gasto

Inicio Carga Ejercicio del G

ogros Paso 1: Carga de plantillas Paso 2: Consulta información

Tiempo restante: 3 días 24:00 hrs

carga

validación del archivo: plantillaEG 2T2022.csv

icación de registros se ha realizado correctamente! No se detectaron errores por lo cual ya se puede realizar la carga de los registros.

registros validados 1.

ficador de carga es: 277,449.

3/25

Limpiar

Cargar archivo

Actualizar

Fecha	Archivo	Estatus	Información	Archivos	Acción
3/7/2022 3:53 PM	plantillaEG 2T2022.csv	Terminado	> ->La verificación de registros se ha realizado correctamente! No se detectaron errores por lo cual ya se puede realizar la carga de los registros. > ->Total de registros validados 1.	Descargar datos	Eliminar
4/7/2022 3:53 PM	plantillaEG_CIERREDEF2021.csv	Terminado	> ->La verificación de registros se ha realizado correctamente! No se detectaron errores por lo cual ya se puede realizar la carga de los registros. > ->Total de registros validados 1.	Descargar datos	Eliminar



IV. INFORMACIÓN ADICIONAL

INFORMACIÓN ADICIONAL
I.- LA RELACIÓN DE BIENES MUEBLES QUE
COMPONEN SU PATRIMONIO



Código	Descripción del Bien	Valor en libros
51101 3000130	MESA DE TRABAJO	8,190.54
51101 3000131	MESA DE TRABAJO	8,190.54
51101 3000132	MESA DE TRABAJO	8,190.54
51101 3000133	MESA DE TRABAJO	8,190.54
51101 3000134	MESA DE TRABAJO	8,190.54
51101 3000135	MESA DE TRABAJO	8,190.54
51101 3000136	MESA DE TRABAJO	8,190.54
51101 3000137	MESA DE TRABAJO	8,190.54
51101 3000138	MESA DE TRABAJO	8,190.54
51101 3000011	MOBILIARIO	9,798.00
51101 3000047	MOBILIARIO	1,364.30
51101 3000048	MOBILIARIO	1,364.30
51101 3000049	MOBILIARIO	1,364.30
51101 3000050	MOBILIARIO	1,364.30
51101 3000051	MOBILIARIO	1,364.30
51101 3000052	MOBILIARIO	2,659.30
51101 3000053	MOBILIARIO	2,659.30
51101 3000054	MOBILIARIO	3,429.30
51101 3000055	MOBILIARIO	3,074.00
51101 3000062	MOBILIARIO	8,352.00
51101 3000063	MOBILIARIO	1,160.00
51101 3000071	MOBILIARIO	3,198.99
51101 3000072	MOBILIARIO	7,300.00
51101 3000073	MOBILIARIO	2,000.00
51101 3000074	MOBILIARIO	8,498.00
51101 3000075	MOBILIARIO	3,998.00
51101 3000140	MOBILIARIO	3,799.00
51101 3000141	MOBILIARIO	3,799.00
51101 3000149	MOBILIARIO	4,355.10
51101 3000150	MOBILIARIO	1,844.10
51101 3000151	MOBILIARIO	965.52
51101 3000152	MOBILIARIO	965.52
51101 3000153	MOBILIARIO	4,369.00
51101 3000171	MOBILIARIO	3,949.00
51101 3000172	MOBILIARIO	3,949.00
51101 3000182	MOBILIARIO	4,249.00
51101 3000183	MOBILIARIO	3,149.00
51101 3000184	MOBILIARIO	3,149.00
51101 3000185	MOBILIARIO	3,149.00
51101 3000186	MOBILIARIO	3,499.00
51101 3000194	MOBILIARIO	1,589.99
51501 0003000198	SERVIDOR DE MULTIUSUARIO	20,199.00
51501 0003000196	UNIDAD DE ALMACENAMIENTO	4,949.00

51501	0003000206	BIENES INFORMÁTICOS	19,999.00
51501	3000012	BIENES INFORMÁTICOS	9,106.00
51501	3000017	BIENES INFORMÁTICOS	9,860.00
51501	3000018	BIENES INFORMÁTICOS	9,860.00
51501	3000019	BIENES INFORMÁTICOS	9,860.00
51501	3000020	BIENES INFORMÁTICOS	9,860.00
51501	3000021	BIENES INFORMÁTICOS	8,352.00
51501	3000022	BIENES INFORMÁTICOS	8,352.00
51501	3000039	BIENES INFORMÁTICOS	44,660.00
51501	3000056	BIENES INFORMÁTICOS	9,860.00
51501	3000057	BIENES INFORMÁTICOS	9,860.00
51501	3000058	BIENES INFORMÁTICOS	8,352.00
51501	3000059	BIENES INFORMÁTICOS	8,352.00
51501	3000060	BIENES INFORMÁTICOS	9,860.00
51501	3000065	BIENES INFORMÁTICOS	8,103.76
51501	3000066	BIENES INFORMÁTICOS	9,860.00
51501	3000067	BIENES INFORMÁTICOS	9,860.00
51501	3000068	BIENES INFORMÁTICOS	10,499.00
51501	3000069	BIENES INFORMÁTICOS	40,020.00
51501	3000076	BIENES INFORMÁTICOS	16,124.00
51501	3000081	BIENES INFORMÁTICOS	3,712.00
51501	3000082	BIENES INFORMÁTICOS	9,999.00
51501	3000083	BIENES INFORMÁTICOS	9,999.00
51501	3000085	BIENES INFORMÁTICOS	7,999.20
51501	3000086	BIENES INFORMÁTICOS	7,999.20
51501	3000087	BIENES INFORMÁTICOS	7,999.20
51501	3000088	BIENES INFORMÁTICOS	7,999.20
51501	3000089	BIENES INFORMÁTICOS	7,999.20
51501	3000090	BIENES INFORMÁTICOS	7,999.20
51501	3000092	BIENES INFORMÁTICOS	15,500.00
51501	3000093	BIENES INFORMÁTICOS	8,926.20
51501	3000094	BIENES INFORMÁTICOS	8,926.20
51501	3000095	BIENES INFORMÁTICOS	8,926.20
51501	3000096	BIENES INFORMÁTICOS	8,926.20
51501	3000097	BIENES INFORMÁTICOS	8,926.20
51501	3000098	BIENES INFORMÁTICOS	8,926.20
51501	3000099	BIENES INFORMÁTICOS	8,926.20
51501	3000100	BIENES INFORMÁTICOS	8,926.20
51501	3000101	BIENES INFORMÁTICOS	8,926.20
51501	3000102	BIENES INFORMÁTICOS	8,926.20
51501	3000103	BIENES INFORMÁTICOS	8,926.20
51501	3000104	BIENES INFORMÁTICOS	8,926.20
51501	3000105	BIENES INFORMÁTICOS	8,926.20
51501	3000106	BIENES INFORMÁTICOS	8,926.20
51501	3000107	BIENES INFORMÁTICOS	8,926.20
51501	3000108	BIENES INFORMÁTICOS	8,926.20
51501	3000109	BIENES INFORMÁTICOS	8,926.20
51501	3000110	BIENES INFORMÁTICOS	8,926.20
51501	3000111	BIENES INFORMÁTICOS	8,926.20

51501	3000112	BIENES INFORMÁTICOS	8,926.20
51501	3000113	BIENES INFORMÁTICOS	8,926.20
51501	3000114	BIENES INFORMÁTICOS	8,926.20
51501	3000115	BIENES INFORMÁTICOS	8,926.20
51501	3000116	BIENES INFORMÁTICOS	8,926.20
51501	3000117	BIENES INFORMÁTICOS	8,926.20
51501	3000118	BIENES INFORMÁTICOS	8,926.20
51501	3000119	BIENES INFORMÁTICOS	8,926.20
51501	3000120	BIENES INFORMÁTICOS	8,926.20
51501	3000139	BIENES INFORMÁTICOS	14,999.00
51501	0003000199	ANTENA PARABÓLICA PARA SERVICIO DE INTERNET	11,060.73
51501	0003000200	ANTENA PARABÓLICA PARA SERVICIO DE INTERNET	11,060.73
51901	0003000201	RELOJ CHECADOR CON TEMPERATURA	25,079.00
52101	3000010	EQUIPOS Y APARATOS AUDIOVISUALES	11,020.00
52101	3000042	EQUIPOS Y APARATOS AUDIOVISUALES	8,700.00
52101	3000043	EQUIPOS Y APARATOS AUDIOVISUALES	8,700.00
52101	3000044	EQUIPOS Y APARATOS AUDIOVISUALES	8,700.00
52101	3000045	EQUIPOS Y APARATOS AUDIOVISUALES	8,700.00
52101	3000046	EQUIPOS Y APARATOS AUDIOVISUALES	8,700.00
52101	3000078	EQUIPOS Y APARATOS AUDIOVISUALES	8,700.00
52101	3000079	EQUIPOS Y APARATOS AUDIOVISUALES	8,700.00
52101	3000080	EQUIPOS Y APARATOS AUDIOVISUALES	8,700.00
52101	3000175	EQUIPOS Y APARATOS AUDIOVISUALES	8,100.00
52101	3000187	EQUIPOS Y APARATOS AUDIOVISUALES	8,100.00
52101	3000188	EQUIPOS Y APARATOS AUDIOVISUALES	8,100.00
52101	3000189	EQUIPOS Y APARATOS AUDIOVISUALES	8,100.00
52101	3000190	EQUIPOS Y APARATOS AUDIOVISUALES	8,100.00
52101	3000192	EQUIPOS Y APARATOS AUDIOVISUALES	10,669.00
52101	3000193	EQUIPOS Y APARATOS AUDIOVISUALES	10,669.00
52301	3000061	CAMARAS FOTOGRAFICAS Y DE VIDEO	14,399.00
52301	3000176	CAMARAS FOTOGRAFICAS Y DE VIDEO	15,999.00
52901	3000001	OTRO MOBILIARIO Y EQUIPO EDUCACIONAL Y RECREATIVO	10,800.00
52901	3000002	OTRO MOBILIARIO Y EQUIPO EDUCACIONAL Y RECREATIVO	10,800.00

52901	3000003	OTRO MOBILIARIO Y EQUIPO EDUCACIONAL Y RECREATIVO	10,800.00
52901	3000004	OTRO MOBILIARIO Y EQUIPO EDUCACIONAL Y RECREATIVO	10,800.00
52901	3000005	OTRO MOBILIARIO Y EQUIPO EDUCACIONAL Y RECREATIVO	10,800.00
52901	3000006	OTRO MOBILIARIO Y EQUIPO EDUCACIONAL Y RECREATIVO	10,800.00
52901	3000007	OTRO MOBILIARIO Y EQUIPO EDUCACIONAL Y RECREATIVO	10,800.00
52901	3000008	OTRO MOBILIARIO Y EQUIPO EDUCACIONAL Y RECREATIVO	10,800.00
52901	3000009	OTRO MOBILIARIO Y EQUIPO EDUCACIONAL Y RECREATIVO	10,800.00
52901	3000013	OTRO MOBILIARIO Y EQUIPO EDUCACIONAL Y RECREATIVO	4,002.00
52901	3000014	OTRO MOBILIARIO Y EQUIPO EDUCACIONAL Y RECREATIVO	4,002.00
52901	3000015	OTRO MOBILIARIO Y EQUIPO EDUCACIONAL Y RECREATIVO	4,002.00
52901	3000016	OTRO MOBILIARIO Y EQUIPO EDUCACIONAL Y RECREATIVO	4,002.00
52901	3000023	OTRO MOBILIARIO Y EQUIPO EDUCACIONAL Y RECREATIVO	734.30
52901	3000024	OTRO MOBILIARIO Y EQUIPO EDUCACIONAL Y RECREATIVO	734.30
52901	3000025	OTRO MOBILIARIO Y EQUIPO EDUCACIONAL Y RECREATIVO	734.30
52901	3000026	OTRO MOBILIARIO Y EQUIPO EDUCACIONAL Y RECREATIVO	734.30
52901	3000027	OTRO MOBILIARIO Y EQUIPO EDUCACIONAL Y RECREATIVO	2,659.30
52901	3000028	OTRO MOBILIARIO Y EQUIPO EDUCACIONAL Y RECREATIVO	2,659.30
52901	3000029	OTRO MOBILIARIO Y EQUIPO EDUCACIONAL Y RECREATIVO	2,659.30
52901	3000030	OTRO MOBILIARIO Y EQUIPO EDUCACIONAL Y RECREATIVO	2,659.30
52901	3000031	OTRO MOBILIARIO Y EQUIPO EDUCACIONAL Y RECREATIVO	489.30
52901	3000032	OTRO MOBILIARIO Y EQUIPO EDUCACIONAL Y RECREATIVO	489.30
52901	3000033	OTRO MOBILIARIO Y EQUIPO EDUCACIONAL Y RECREATIVO	489.30
52901	3000034	OTRO MOBILIARIO Y EQUIPO EDUCACIONAL Y RECREATIVO	489.30
52901	3000035	OTRO MOBILIARIO Y EQUIPO EDUCACIONAL Y RECREATIVO	489.30
52901	3000036	OTRO MOBILIARIO Y EQUIPO EDUCACIONAL Y RECREATIVO	489.30
52901	3000037	OTRO MOBILIARIO Y EQUIPO EDUCACIONAL Y RECREATIVO	489.30
52901	3000038	OTRO MOBILIARIO Y EQUIPO EDUCACIONAL Y RECREATIVO	489.30
52901	3000064	OTRO MOBILIARIO Y EQUIPO EDUCACIONAL Y RECREATIVO	19,720.00
53101	0003000202	TERMONEBULIZADOR	8,207.98

54105	5000041	VEHICULOS Y EQUIPO TERRESTRES DESTINADOS A SERVIDORES PÚBLICOS.	257,000.00
54105	5000084	VEHICULOS Y EQUIPO TERRESTRES DESTINADOS A SERVIDORES PÚBLICOS.	381,000.00
56401	0003000205	SISTEMAS DE AIRE ACONDICIONADO, CALEFACCIÓN Y DE REFRIGERACIÓN INDUSTRIAL Y COMERCIAL	18,500.00
56401	3000157	SISTEMAS DE AIRE ACONDICIONADO, CALEFACCIÓN Y DE REFRIGERACIÓN INDUSTRIAL Y COMERCIAL	12,300.00
56401	3000158	SISTEMAS DE AIRE ACONDICIONADO, CALEFACCIÓN Y DE REFRIGERACIÓN INDUSTRIAL Y COMERCIAL	12,300.00
56401	3000168	SISTEMAS DE AIRE ACONDICIONADO, CALEFACCIÓN Y DE REFRIGERACIÓN INDUSTRIAL Y COMERCIAL	3,245.00
56401	3000169	SISTEMAS DE AIRE ACONDICIONADO, CALEFACCIÓN Y DE REFRIGERACIÓN INDUSTRIAL Y COMERCIAL	3,245.00
56401	3000170	SISTEMAS DE AIRE ACONDICIONADO, CALEFACCIÓN Y DE REFRIGERACIÓN INDUSTRIAL Y COMERCIAL	12,490.00
56401	3000195	SISTEMAS DE AIRE ACONDICIONADO, CALEFACCIÓN Y DE REFRIGERACIÓN INDUSTRIAL Y COMERCIAL	5,900.00
56501	3000142	EQUIPOS Y APARATOS DE COMUNICACIONES Y TELECOMUNICACIONES	2,856.58
56501	3000143	EQUIPOS Y APARATOS DE COMUNICACIONES Y TELECOMUNICACIONES	2,856.58
56501	3000144	EQUIPOS Y APARATOS DE COMUNICACIONES Y TELECOMUNICACIONES	9,546.84
56501	3000145	EQUIPOS Y APARATOS DE COMUNICACIONES Y TELECOMUNICACIONES	9,546.84
56501	3000146	EQUIPOS Y APARATOS DE COMUNICACIONES Y TELECOMUNICACIONES	1,177.61
56501	3000147	EQUIPOS Y APARATOS DE COMUNICACIONES Y TELECOMUNICACIONES	1,094.62
56501	3000148	EQUIPOS Y APARATOS DE COMUNICACIONES Y TELECOMUNICACIONES	1,094.62
56501	3000154	EQUIPOS Y APARATOS DE COMUNICACIONES Y TELECOMUNICACIONES	4,629.00

56501	3000159	EQUIPOS Y APARATOS DE COMUNICACIONES Y TELECOMUNICACIONES	3,879.01
56501	3000160	EQUIPOS Y APARATOS DE COMUNICACIONES Y TELECOMUNICACIONES	3,879.01
56501	3000161	EQUIPOS Y APARATOS DE COMUNICACIONES Y TELECOMUNICACIONES	3,879.01
56501	3000162	EQUIPOS Y APARATOS DE COMUNICACIONES Y TELECOMUNICACIONES	3,879.01
56501	3000163	EQUIPOS Y APARATOS DE COMUNICACIONES Y TELECOMUNICACIONES	3,879.01
56501	3000164	EQUIPOS Y APARATOS DE COMUNICACIONES Y TELECOMUNICACIONES	6,389.00
56501	3000167	EQUIPOS Y APARATOS DE COMUNICACIONES Y TELECOMUNICACIONES	3,910.90
56501	3000173	EQUIPOS Y APARATOS DE COMUNICACIONES Y TELECOMUNICACIONES	9,381.57
56501	3000174	EQUIPOS Y APARATOS DE COMUNICACIONES Y TELECOMUNICACIONES	9,063.85
56601	0003000197	PARARRAYOS Y APARTARRAYOS	21,779.48
56601	0003000204	PARARRAYOS Y APARTARRAYOS	26,448.00
56701	3000191	HERRAMIENTAS Y MAQUINAS-HERRAMIENTA	7,360.00
56701	0003000203	DESMALZADORA	7,506.00
TOTAL			2,058,086.80

"Bajo protesta de decir verdad declaramos que los Estados Financieros y sus notas, son razonablemente correctos y son responsabilidad del emisor"

ING. LUIS MANUEL NAVARRO GALINDO
RECTOR



C.P. ALFONSO AVILA MENCHACA
CONTADOR GENERAL



INFORMACIÓN ADICIONAL
II.- LA RELACIÓN DE BIENES INMUEBLES
QUE COMPONEN SU PATRIMONIO

Ente Público: UNIVERSIDAD TECNOLÓGICA DE CIUDAD ACUNA Relación de Bienes Inmuebles que componen su patrimonio Al 30 de junio de 2022		
Código	Descripción del Bien	Valor en libros
581010000100BI000002	TERRENOS URBANIZADOS	2,268,329.04
581010000100BI000003	TERRENOS URBANIZADOS	2,815,870.96
583010000100BI000004	EDIFICIOS	19,848,141.27
583010000100BI000005	EDIFICIOS Y LOCALES	30,110,061.25
TOTAL		55,142,202.52

"Bajo protesta de decir verdad declaramos que los Estados Financieros y sus notas, son razonablemente correctos y son responsabilidad del emisor"

ING. LUIS MANUEL NAVARRO GALINDO
RECTOR

C.P. ALFONSO AVILA MENCHACA
CONTADOR GENERAL

INFORMACIÓN ADICIONAL
III.- EL REPORTE DE LOS ESQUEMAS
BURSÁTILES Y DE COBERTURAS
FINANCIERAS DEL ENTE PÚBLICO

UNIVERSIDAD TECNOLÓGICA DE CIUDAD ACUÑA

EL REPORTE DE LOS ESQUEMAS BURSÁTILES Y DE COBERTURAS FINANCIERAS DEL ENTE PÚBLICO

CUENTA	CONCEPTO	IMPORTE
AL 30 DE JUNIO DE 2022 LA ENTIDAD NO CUENTA CON ESQUEMAS BURSÁTILES Y DE COBERTURAS FINANCIERAS DEL ENTE PÚBLICO.		



ING. LUIS MANUEL NAVARRO GALINDO
RECTOR



C.P. ALFONSO AVILA MENCHACA
CONTADOR GENERAL

INFORMACIÓN ADICIONAL
IV.- LA INFORMACIÓN RESPECTO AL
EJERCICIO Y DESTINO DEL GASTO
FEDERALIZADO, ASÍ COMO RESPECTO AL
REINTEGRO DE LOS RECURSOS
FEDERALES NO DEVENGADOS

Entidad Federativa/Municipio: UNIVERSIDAD TECNOLÓGICA DE CIUDAD ACUÑA



Formato del ejercicio y destino del gasto federalizado y reintegros

Correspondiente al segundo trimestre de 2022



Programa o Fondo	Destino de los Recursos	Ejercicio		Reintegro
		DEVENGADO	PAGADO	
SUBSIDIOS FEDERALES PARA ORGANISMOS DESCENTRALIZADOS ESTATALES	ACUÑA, COAHUILA UNIVERSIDAD TECNOLÓGICA DE CIUDAD ACUÑA	2,166,651.37	2,166,651.37	0.00

Bajo protesta de decir verdad declaramos que los Estados Financieros y sus notas, son razonablemente correctos y son responsabilidad del emisor

ING. LUIS MANUEL NAVARRO GALINDO
RECTOR

C.P. ALFONSO AVILA NIENCHACA
CONTADOR GENERAL

INFORMACIÓN ADICIONAL

V.- INFORME DE PROYECTOS DE ASOCIACIONES PÚBLICO-PRIVADAS (APP)

**EL INFORME SOBRE LA SITUACIÓN QUE
GUARDAN LOS PROYECTOS DE
ASOCIACIONES PÚBLICO-PRIVADAS (APP)
SEGUNDO TRIMESTRE DEL EJERCICIO
FISCAL 2022.**

**ESTE INFORME NO APLICA PARA ESTA UNIVERSIDAD
TECNOLÓGICA DE CIUDAD ACUÑA**



ING. LUIS MANUEL NAVARRO GALINDO
RECTOR



C.P. ALFONSO AVILA MENCHACA
CONTADOR GENERAL

INFORMACIÓN ADICIONAL
VI.- EL ARCHIVO ELECTRÓNICO DE DATOS
QUE PERMITA SU USO INFORMÁTICO Y
FACILITE SU PROCESAMIENTO


**Asunto: Archivos electrónicos inciso f
Información Adicional**

**DIP. EDUARDO OLMOS CASTRO
PRESIDENTE DE LA JUNTA DE GOBIERNO DEL CONGRESO DEL ESTADO**

Por medio de la presente hago constar y respecto al inciso F de la Información Adicional que conforma el Informe de Avance de Gestión Financiera correspondiente al Segundo trimestre del ejercicio fiscal 2022, se tiene a bien anexar dvd con archivos electrónicos que conforman lo siguiente:

- Archivo electrónico con formato .bak el cual contiene respaldo de información correspondiente a los incisos 1,2,4.
- Archivo electrónico del inciso correspondiente a el sistema de nómina, inciso 3.

Sin más por el momento me despido de usted quedando a la orden y entera disposición.


**ING. LUIS MANUEL NAVARRO GALINDO
RECTOR**


**C.P. ALFONSO AVILA MENCHACA
DIRECTOR DE ADMINISTRACIÓN Y FINANZAS**

INFORMACIÓN ADICIONAL
VII.- EL INFORME DE AVANCE DE GESTIÓN
FINANCIERA, EN ARCHIVO DIGITAL EN
FORMATO PDF

INFORMACIÓN ADICIONAL

VIII.- LAS CONCILIACIONES BANCARIAS

UNIVERSIDAD TECNOLÓGICA DE CIUDAD ACUÑA

Conciliación de la cuenta Bancaria de cheques No. 150058879597 INBURSA

Periodo del 01 de junio al 30 de junio de 2022

Saldo según nuestros libros al 30 de junio de 2022	\$	1,194,033.74
Mas: Importe de cheques expedidos no cobrados hasta el 30 de junio de 2022	\$	-
Menos: Cargos del Banco no correspondidos por nosotros	\$	-
Menos: Cargos maestros no correspondidos por el Banco	\$	-
Mas: Abonos del Banco no correspondidos por nosotros	\$	-
Saldo según Estado de Cuenta del Banco al 30 de junio de 2022	\$	1,194,033.74

Autorizo:

C.P. Alfonso Avila Melchaca
Contador



UNIVERSIDAD TECNOLÓGICA DE CIUDAD ACUÑA
CAMINO A LA UNIVERSIDAD 2175
JABALI ZORRA ACUÑA
COAHUILA DE ZARAGOZA, MEXICO
26309 233930-M

ESTADO DE CUENTA

Cliente Inbursa: 41131557
RFC: UTC170701J2A



Centro de Atención
Telefónica Inbursa

Centro de Atención y Área Metropolitana
55 5447 8000
Línea en Costo 800 90 9000

www.inbursa.com

Cuentaefe Empresarial

RESUMEN DE SALDOS

CUENTA	50058879597	SUCURSAL	CD ACUÑA
CLABE	036062500588795970	MONEDA	MXN PESO MEXICANO
PERIODO	Del 01 Jun 2022 al 30 Jun 2022	FECHA DE CORTE	30 Jun 2022

SALDO ANTERIOR	1,126,435.18	DIAS DEL PERIODO	30	GAT	NO APLICA
ABONOS	69,519.13	TASA BRUTA	3.6220%	RENDIMIENTOS	3,469.13
CARGOS	1,920.57	TASA NETA	3.5431%	COMISIONES EFECTIVAMENTE COBRADAS EN EL PERIODO 0.00	
SALDO ACTUAL	1,194,033.74	I.S.R.	0.0800%		
SALDO PROMEDIO	1,149,352.01				

DETALLE DE MOVIMIENTOS

FECHA	REFERENCIA	CONCEPTO	CARGOS	ABONOS	SALDO
JUN 01		BALANCE INICIAL			1,126,435.18
JUN 01	2300375132	DEPOSITO EN CUENTA EFECTIVO 1,300.00 DEP		1,300.00	1,127,735.18
JUN 01	2300376377	DEPOSITO EN CUENTA EFECTIVO 9,000.00 DEP		9,000.00	1,136,735.18
JUN 01	2300667137	DEPOSITO EFECTIVO CORRESPONSAL Edison 1235 Monterrey NL MX		90.00	1,136,785.18
JUN 02	2301725316	DEPOSITO EFECTIVO CORRESPONSAL Edison 1235 Monterrey NL MX		50.00	1,136,835.18
JUN 03	2302787864	DEPOSITO EFECTIVO CORRESPONSAL Edison 1235 Monterrey NL MX		1,300.00	1,138,135.18
JUN 04	2303176709	DEPOSITO SPEI PERLA MARINA LOPEZ AGUIRRE BANORTE 072062011625776525 220604 Itep Perla Lopez 170007 CLAVE DE RASTREO 3843CP02202206041750116234		300.00	1,138,435.18



Estimado cliente, su Estado de Cuenta es su CFDI (PDF y XML), por lo que, derivado de la migración a la versión 4.0 del Comprobante Fiscal Digital por Internet, es indispensable contar con sus datos fiscales actualizados y registrados exactamente igual a su constancia en el RFC. Por lo que solicitamos revisar y confirmar sus datos en nuestra red de sucursales o a través de su Banca en Línea Empresarial (perfil administrador). Estamos a sus órdenes en los teléfonos 55-5447-8000 y 800-90-9000, las 24 horas de todos los días del año, consulte ubicaciones y horarios en www.inbursa.com o con la app Inbursa Móvil.

- Tasas expresadas en términos anuales.
- A partir de la fecha de fin de periodo, tendrá 90 días para solicitar la reclamación correspondiente.
- En caso de robo o extravío de tarjeta, repórtela de inmediato al Centro de Atención a Clientes de Banco Inbursa.
- Le recordamos que Banco Inbursa no solicita actualizaciones de datos por medio de internet.
- Rendimientos: Es el interés efectivo depositado en el periodo.

001-344



FECHA	REFERENCIA	CONCEPTO	CARGOS	ABONOS	SALDO
JUN 04	2303180064	DEPOSITO SPEI PERLA MARINA LOPEZ AGUIRRE BANORTE 072062011625776525 220604 Rep oscar armijo 170222 CLAVE DE RASTREO 3843CP01202206041750124092		300.00	1,138,735.18
JUN 07	2305531471	DEPOSITO EN CUENTA EFECTIVO 3,850.00		3,850.00	1,142,585.18
JUN 07	2305651959	DEPOSITO SPEI EMANUEL MARTINEZ ROMERO BBVA MEXICO 012062015036960708 706220 ABONO CLAVE DE RASTREO MBAND1002206070050690212		800.00	1,143,385.18
JUN 09	2307527842	DEPOSITO SPEI MERCADOLIBRE S DE RL DE CV BANAMEX 002180701641327550 9202825 Gerardo Enrique Valero CLAVE DE RASTREO 1814AC777705D25E		50.00	1,143,435.18
JUN 09	2307593546	DEPOSITO SPEI EDER SANTOS CAYETANO BANORTE 072062011598665983 220609 Contancia de rosario CLAVE DE RASTREO 3843CP06202206091756195391		50.00	1,143,485.18
JUN 10	2307776840	CIEEN DIEZ HAMBURGUESAS	1,845.00		1,141,640.18
JUN 13	2311701426	DEPOSITO SPEI ESTRELLA GUADALUPE ALFARO HERNANDEZ BANORTE 072062011389395543 220613 Logística 8 Estrella Alfaro CLAVE DE RASTREO 3843CP06202206131760902328		1,300.00	1,142,940.18
JUN 17	2315242983	DEPOSITO EFECTIVO CORRESPONSAL Edison 1235 Monterrey NL MX		1,300.00	1,144,240.18
JUN 20	2317524965	DEPOSITO SPEI JORGE LUIS ALTAMIRANO RANGEL BANORTE 072062011691552003 220620 Jorge CLAVE DE RASTREO 3843CP02202206201771089169		1,300.00	1,145,540.18
JUN 20	2317582926	DEPOSITO SPEI HECTOR RODRIGUEZ ROBLES BANORTE 072062011209224309 220620 Kardex Hector CLAVE DE RASTREO 3843CP06202206201771220826		50.00	1,145,590.18
JUN 21	2318088418	DEPOSITO EN CUENTA EFECTIVO 3,500.00 DEP		3,500.00	1,149,090.18
JUN 21	2318089184	DEPOSITO EN CUENTA EFECTIVO 2,800.00 DEP		2,800.00	1,151,890.18
JUN 21	2318089787	DEPOSITO EN CUENTA EFECTIVO 6,450.00 DEP		6,450.00	1,158,340.18

BBW-744



ESTADO DE CUENTA

UNIVERSIDAD TECNOLOGICA DE CIUDAD ACUÑA
CAMINO A LA UNIVERSIDAD 2175
JABALI ZORRA ACUÑA
COAHUILA DE ZARAGOZA, MEXICO
26309 233932-M

Ciente Inbursa: 41131557
RFC: UTC170701J2A

FECHA	REFERENCIA	CONCEPTO	CARGOS	ABONOS	SALDO
JUN 21	2318090855	DEPOSITO EN CUENTA EFECTIVO 1,850.00 DEP		1,850.00	1,160,190.18
JUN 25	2321149679	DEPOSITO EFECTIVO CORRESPONSAL Edson 1235 Monterrey NL MX		300.00	1,160,490.18
JUN 25	2321375431	DEPOSITO SPEI JOSE MARCOS MEDINA PALACIOS. BANORTE 072062011394080487 220625 JOSE MARCOS MEDINA PALACIOS INSCRIPCION CLAVE DE RASTREO 3843CP03202206251777274875		1,300.00	1,161,790.18
JUN 27	2322684875	DEPOSITO EFECTIVO CORRESPONSAL Edson 1235 Monterrey NL MX		1,400.00	1,163,190.18
JUN 28	2323377161	DEPOSITO EN CUENTA EFECTIVO 1,400.00 DEP		1,400.00	1,164,590.18
JUN 30	2325197906	DEPOSITO SPEI TOTER DE MEXICO S DE RL DE CV BANORTE 072062010372633349 300622 TOTER MEXICO CLAVE DE RASTREO 8846APR1202206301783170801		20,000.00	1,184,590.18
JUN 30	2325406295	DEPOSITO EN CUENTA EFECTIVO 6,050.00		6,050.00	1,190,640.18
JUN 30	2326293424	INTERESES GANADOS		3,463.13	1,194,103.31
JUN 30	2326293424	ISR RETENIDO	75.57		1,194,033.74



Si desea recibir pagos a través de transferencias bancarias electrónicas de fondos interbancarios, deberá hacer del conocimiento de la persona que le enviará el o los pagos respectivos, el número de cuenta que a continuación se indica: 036062500588795970 así como el nombre de este Banco. El nombre del beneficiario en una transferencia enviada es un dato no verificado por esta institución. Clave de rastreo. Sirve para identificar una orden de transferencia.



Lugar de expedición:	26200	Version:	3.3
Expedido en:	AVREFORMA ESQ GUERRERO 114 CENTRO PLAZA MA ISABELCD ACUÑA ACUÑA 26200 MEXICO COAHUILA DE ZARAGOZA		
Tipo Comprobante:	I Ingreso		
Folio Fiscal (UUID):	847b0133-5c3a-463c-8136-4bbae4426541	Serie y Folio:	JUN71729 50058879597
Número de Certificado del SAT:	00001000000505750848	Número de Serie del Certificado del Emisor:	00001000000505637074
Fecha de expedición del CFDI:	2022-07-03T02:18:16	Fecha y hora de Certificación:	2022-07-03T07:06:14
Método de Pago:	PUE Pago en una sola exhibición		
Producto/Servicio:	84121500 Instituciones Bancarias	Forma de pago:	03 Transferencia electrónica de fondos
Uso del CFDI:	G03 Gastos en general	Unidad de medida:	E48 Unidad de Servicio
R.F.C. del proveedor de certificación:	AUR100128NN3		
Sello digital del emisor			
dpymQ3+P9wCa8vLDtyzBXybps/aBhojhGpk69ORog5jAHwpDDZ7FAC71Z6C290A7ZQZb1Sv9TWKKI2edep9aFuY6wJsv0dJkX Z16pF37mg4TthQ8wLhvFrUJoRr3/uQM4QxpQAsfgJ7EtpWSSfseo+veIQOyYQ1BdPbkoWsnStH4584G9wv434V7PgY1WhdnOymN SoXC7zRDxl3wT8Py7NUJpY3qcK0/eNwYEsWvYVnu7wnHznfyCGGRZXALcPzaSdgt9puBPNKw+bumfUVgrMInENquidhwZ7nD9 FBJZ1bS3taUw6zCjxDhaYhg==			
Sello digital del SAT			
oZ3uncEy1BQAqOuyR51pzK7LmTud7UcD63AbcD6ROPMDwZw0i63zHrde+BXz678ZDcoXNB/X7HQw92xh52hgneyRQ+vOhOgVtpaX9hh lCGkO4UNohmISZFd9wow48X98bPnRt1/7LUjz8by31sc28Chsvy+zMZnWF6gus2nKQD17MSKK+FJ6msBafFyo85/ux7XgRfgD PqlegJIPzshKFjgbFhdhShvMjaZ59+keys2mYdKfwa/guffjmsuw4CWAclhdC9ETYtaIGRkuEuZEFr0rDp/HVs/ms4sb8IFZY +hT1yqFL3+eGMN/7P37COEg==			
Cadena original del complemento de certificación digital del SAT			
1 1 847b0133-5c3a-463c-8136-4bbae4426541 2022-07-03T07:06:14 AUR100128NN3 dpymQ3+P9wCa8vLDtyzBXybps/ aBhojhGpk69ORog5jAHwpDDZ7FAC71Z6C290A7ZQZb1Sv9TWKKI2edep9aFuY6wJsv0dJkXZ16pF37mg4TthQ8wLhvFrUJoRr3/ /uQM4QxpQAsfgJ7EtpWSSfseo+veIQOyYQ1BdPbkoWsnStH4584G9wv434V7PgY1WhdnOymNSoXC7zRDxl3wT8Py7NUJpY3qcK0/ /eNwYEsWvYVnu7wnHznfyCGGRZXALcPzaSdgt9puBPNKw+bumfUVgrMInENquidhwZ7nD9FBJZ1bS3taUw6zCjxDhaYhg= +100001000000505750848			

Este documento es una representación impresa de un CFDI.
 Ponemos a su disposición el archivo XML correspondiente a esta documento a través de www.inbursa.com
 o solicitarlo a través de nuestro Call Center



Se expide este CFDI para los efectos a que se refiere la regla 2.7.1.20 de la Resolución mexicana vigente, en los términos del Apéndice 7 Preguntas y Respuestas sobre el Anexo 20 versión 3.3 de la Guía de llenado de los comprobantes fiscales digitales por Internet.

Concepto	Ingreso	Descuento	Valor neto
Servicios de facturación	0.01	0.01	0.00



ESTADO DE CUENTA

Cliete Inbursa: 41131557

RFC: UTC170701J2A

UNIVERSIDAD TECNOLÓGICA DE CIUDAD ACUÑA
 CAMINO A LA UNIVERSIDAD 2175
 JABALI ZORRA ACUÑA
 COAHUILA DE ZARAGOZA, MEXICO
 26309 233934-M

RESUMEN GRAFICO DE SALDOS Y MOVIMIENTOS DEL PERIODO



CONSULTAS Y RECLAMACIONES

Para cualquier solicitud, aclaración o reclamación derivada de los cargos señalados en el estado de cuenta, podrá, dentro del plazo de 90 (noventa) días naturales siguientes contados a partir de la fecha de corte, o en su caso, de la realización de la operación o del servicio (art. 23 Ley de Transparencia y Ordenamiento de los Servicios Financieros), presentar una solicitud de aclaración en cualquier sucursal de Banco Inbursa, S.A., Institución de Banca Múltiple, Grupo Financiero Inbursa ("Banco"), o cualquier otro medio con el que el Banco pueda comprobar fehacientemente la entrega de la solicitud.

Para cualquier consulta podrá contactarnos de lunes a domingo de 7:00 a 20:00 hrs en los teléfonos:

- 55 54 478000 o Del Interior de la República 800 90 90000

Banco Inbursa, S.A., Institución de Banca Múltiple, Grupo Financiero Inbursa ("Banco") recibe las consultas, reclamaciones o aclaraciones, en su Unidad Especializada de Atención a Usuarios, ubicada en:

- Insurgentes Sur # 3500, Col. Peña Pobre, Municipio Tlalpan, C.P.14060, de lunes a viernes de 8:30 a 17:30 hrs.
- Correo electrónico: uniesp@inbursa.com,
- Vía telefónica: 55 52 38 06 49 y 800 849 1000.

Así como en cualquiera de sus Sucursales u Oficinas.

En caso de no obtener una respuesta satisfactoria, podrá acudir a la Comisión Nacional para la Protección y Defensa de los Usuarios de Servicios Financieros, (CONDUSEF), en:

- Insurgentes Sur 762, Colonia del Valle, Municipio Benito Juárez, C.P. 03100 México, Ciudad de México.
- o comunicándose al Tel. 55 53400999 o Del Interior de la República 800 999 80 80
- Página web www.condusef.gob.mx.

GLOSARIO DE ABREVIATURAS

ATM	AUTOMATIC TELLER MACHINE	IDE	IMPUESTO DEPOSITO EFECTIVO
BCA	BANCA	IMP	IMPUESTOS
BCOS	BANCOS	INV	INVERSION
COM	COMISION	ISR	IMPUESTO SOBRE LA RENTA
CR	CENTRO DE REPARTO	IVA	IMPUESTO AL VALOR AGREGADO
CTA	CUENTA	M.N.	MONEDA NACIONAL
CTAS	CUENTAS	MOV	MOVIMIENTO
DEBIT	DEBITO	MOVS	MOVIMIENTOS
DLS	DOLARES	RFC	REGISTRO FEDERAL DE CONTRIBUYENTES
DLLS	DOLARES	SAT	SERVICIO DE ADMINISTRACION TRIBUTARIA
DOMI	DOMICILIACION	SBC	SALVO BUEN COBRO
EDO	ESTADO	SPEI	SISTEMA DE PAGOS ELECTRONICOS INTERBANCARIOS
EDO DE CTA	ESTADO DE CUENTA	TEF	TRANSFERENCIA ELECTRONICA DE FONDOS
EMP	EMPRESARIAL	SPM	SALDO PROMEDIO MENSUAL
GAT	GANANCIA ANUAL TOTAL	UUID	UNIVERSALLY UNIQUE IDENTIFIER
UDI	UNIDADES DE INVERSION	XML	EXTENSIBLE MARKUP LANGUAGE
CFDI	COMPROBANTE FISCAL DIGITAL A TRAVES DE INTERNET	CLABE	CLAVE BÁSICA ESTANDARIZADA
GN	GAT NOMINAL	GR	GAT REAL



El producto descrito se encuentra protegido por el Instituto para la Protección al Ahorro Bancario (IPAB) hasta por un monto equivalente de 400 mil Unidades de Inversión (UDI) por cliente e institución, lo anterior de conformidad con las disposiciones legales que regula dicho Instituto www.ipab.org.mx

RECOMENDACIONES

Por su seguridad, para evitar una posible clonación de su tarjeta de débito en cajeros automáticos, le recomendamos cubrir con su mano el teclado mientras ingresa su MP y acudir preferentemente a cajeros de Banco Inbursa.

Incumplir sus obligaciones le pueden generar comisiones e intereses moratorios.

UNIVERSIDAD TECNOLÓGICA DE CIUDAD ACUÑA

Conciliación de la cuenta Bancaria de cheques No. 354424068 Banorte

Periodo del 01 de junio al 30 de junio de 2022

Saldo según nuestros libros al 29 de junio de 2022	\$	45,302.33
Más: Importe de cheques expedidos no cobrados hasta el 30 de junio de 2022	\$	-
Menos: cargos del Banco no correspondidos por nosotros	\$	-
Menos: Cargos nuestros no correspondidos por el Banco	\$	-
Más: Abono del Banco no correspondidos por nosotros	\$	-
Saldo según Estado de Cuenta del Banco al 30 de junio de 2022	\$	45,302.33

Autorizo:

C.P. Alfonso Avila Mendez
Contador

RECURSOS PROPIOS
UNIVERSIDAD TECNOLÓGICA DE CIUDAD ACUÑA
CALLE CAMINO A LA UNIVERSIDAD 2175

JABALI ZORRA
ACUNA COAH. C.P. 26309
SUCURSAL: 1355 ACUNA
TIPO DE ENVÍO: CORREO



NÚM. DE CLIENTE: 51434094
RFC: UTC170701J2A

DATOS DE SUCURSAL:
PLAZA:
DIRECCIÓN: ADOLFO LOPEZ MATEOS 0000 BENITO JUAREZ
TELÉFONO: 7725668

INFORMACIÓN DEL PERIODO

Periodo Del 01/Junio/2022 al 30/Junio/2022

Fecha de corte 30/Junio/2022

Moneda PESOS

RESUMEN INTEGRAL

Producto	No. de Cuenta	CLABE	Saldo anterior	Saldo al corte
ENLACE GLOBAL PM S/INTERESES	0354424068	072 062 00354424068 7	\$55,506.13	\$45,302.33
INVERSION ENLACE NEGOCIOS	0364117435	072 062 00364117435 5	\$0.00	\$0.00
TOTAL			\$55,506.13	\$45,302.33

DETALLE
Resumen del periodo

	ENLACE GLOBAL PM S/INT. ▼	INVERSION ENLACE NEGOCIOS ▼
Saldo inicial del periodo	\$ 55,506.13	\$0.00
+ Total de depósitos	\$ 1,400.00	\$0.00
- Total de retiros	\$ 11,598.00	\$0.00
+ Intereses Netos Ganados	\$ 0.00	\$0.00
- Total de comisiones Cobradas / Pagadas	\$ 5.00	\$0.00
- IVA sobre comisiones (16%)	\$ 0.80	\$0.00
- Intereses Cobrados / Pagados	\$ 0.00	\$0.00
Saldo actual	\$ 45,302.33	\$0.00
Saldo disponible al día*	\$ 45,302.33	\$0.00

Saldo Promedio

Saldo promedio mínimo	\$ 0.00	\$0.00
En el Periodo 01 Jun al 30 Jun	\$ 47,570.14	\$0.00
Días que comprende el periodo	30	30

Intereses devengados

Tasa Bruta Anual	0.00%	0.00%
Interés Tasa Bruta Anual	\$ 0.00	\$0.00
Retención de ISR	\$ 0.00	\$0.00
INTERESES NETOS GANADOS	\$ 0.00	\$0.00

Saldo no disponible al día

Depósitos de Cheques S.B.C.	\$0.00
Ret. Garantía Líquida	\$0.00
Comisiones pendientes de aplicar	\$0.00
Compras no aplicadas	\$0.00
TOTAL	\$0.00

Resumen de comisiones

Cheques girados	0
Cheques girados sin comisión	0
Cheques girados con comisión	0
Importe de la comisión	\$ 0.00
Por cheques devueltos	\$ 0.00
Otras comisiones	\$ 5.00

ENLACE GLOBAL PM S/INTERESES

(Saldo inicial de \$55,506.13)



DEPOSITOS	\$1,400.00
RETIROS	\$11,598.00
COMISIONES	\$5.00
OTROS CARGOS	\$0.80
SALDO FINAL	\$45,302.33

Línea Directa para su empresa:

Ciudad de México: (55) 5140 5640 | Monterrey: (81) 8156 9640 | Guadalajara: (33) 3669 9040 | Resto del país: 800 - DIRECTA (3473282) | Visita nuestra página: www.banorte.com
Banco Mercantil del Norte S.A. Institución de Banca Múltiple Grupo Financiero Banorte, Av. Revolución No. 3000, Colonia La Primavera C.P. 64830, Municipio Monterrey
Nuevo León, RFC: BANN930209927

DETALLE DE MOVIMIENTOS (PESOS) ▾				
Enlace Global Pm S/Intereses				
FECHA	DESCRIPCIÓN / ESTABLECIMIENTO	MONTO DEL DEPOSITO	MONTO DEL RETIRO	SALDO
31-MAY-22	SALDO ANTERIOR			55,506.13
10-JUN-22	COMPRA ORDEN DE PAGO SPEI 0100622 --REFERENCIA CTA/CLABE: 137061103892869886, BEM SPEI BCO:137 BENEF:DEEDENI GARCIA CONTRERA (DATO NO VERIF POR ESTA INST), PAGO DE FACT65028 CVE RASTREO: 8846APR1202296101757160689 RFC: GACD790111M91 IVA: 0000000000.00 BANCOPPEL HORA LIQ: 13:37:11		3,600.00	51,906.13
10-JUN-22	COMISION ORDEN DE PAGO SPEI REFERENCIA: 0100622		5.00	51,901.13
10-JUN-22	I.V.A. ORDEN DE PAGO SPEI REFERENCIA: 0100622		0.80	51,900.33
10-JUN-22	TRASPASO A CUENTA DE TERCEROS 0000100622 IVA:00000000.00, A LA CUENTA: 0404516279 Factura D 13760 AL R.F.C. MAGF691216BD1		7,996.00	43,902.33
27-JUN-22	DEFECTIVO	1,400.00		45,302.33
INVERSION ENLACE NEGÓCIOS				
FECHA	DESCRIPCIÓN / ESTABLECIMIENTO	MONTO DEL DEPOSITO	MONTO DEL RETIRO	SALDO
31-MAY-22	SALDO ANTERIOR SIN MOVIMIENTOS			0.00
OTROS ▾				
Ganancia Anual Total (GAT)				
NO. DE CUENTA	GAT NOMINAL ¹	GAT REAL ²	(+) INTERESES APLICABLES	(-) TOTAL DE COMISIONES
0364117435	0.00 %	-4.49 %	50.00	50.00

¹ Antes de Impuestos

² La GAT REAL es el rendimiento que obtendría después de descontar la inflación estimada

MENSAJES IMPORTANTES

ESTIMADO CLIENTE, LE INFORMAMOS QUE LAS CONSTANCIAS FISCALES DEL EJERCICIO 2021 CORRESPONDIENTES A SUS CUENTAS

INVERSIONES A PLAZO, FONDOS DE INVERSION, INVERSIONES DE MESA DE DINERO Y CREDITOS HIPOTECARIOS, SE ENCUENTRAN A SU DISPOSICION PARA SU CONSULTA. PUEDE DESCARGARLOS DESDE BANCO EN LINEA, DANDO CLIC EN LA IMAGEN DE SU USUARIO DEBAJO DEL BOTON "SALIR", ELIGE LA OPCION "CONSTANCIAS DE INTERES REAL" PARA SELECCIONAR EL PERIODO, O SI LO PREFERE, SOLICITELA(S) EN CUALQUIERA DE NUESTRAS SUCURSALES. EN CASO DE DUDAS O PARA MAYOR INFORMACION, ESTAMOS A SUS ORDENES EN BANORTE DONDE UNO DE NUESTROS EJECUTIVOS CON GUSTO LO PODRA ATENDER.

Advertencia: Incumplir sus obligaciones le puede generar comisiones.

El presente estado de cuenta no es un comprobante fiscal.

La fecha de corte coincide con la fecha de terminación del periodo que se señala en el presente estado de cuenta. Las operaciones efectuadas durante los días no laborales o después de la hora de corte de fin de día serán consideradas en nuestra contabilidad como realizadas en el siguiente día hábil bancario. Usted dispone de 90 días después de la fecha de corte para objetar la información contenida en su estado de cuenta, de no hacerlo se asumirá su conformidad al respecto.

Cuando no reciba su estado de cuenta durante los 20 días siguientes de la fecha de corte, y no haya dado instrucciones para que no se le envíe, favor de solicitarlo en su sucursal.

En el caso de avisos de modificaciones al contrato de adhesión, recuerde que, si así lo decide, tiene derecho a solicitar la cancelación de su cuenta dentro de los 30 días naturales posteriores a la notificación recibida, sin responsabilidad alguna a su cargo cubriendo, en su caso, los adeudos que se hayan generado a la fecha.

Aviso de privacidad

Ponemos a su disposición el Aviso de Privacidad en www.banorte.com en el entendido de que su información será tratada con sujeción a los fines establecidos en el referido Aviso de Privacidad.

Línea Directa para su empresa:

Ciudad de México: (55) 5140 5640 | Monterrey: (81) 8156 9640 | Guadalajara: (33) 3669 9040 | Resto del país: 800 - DIRECTA (3473282) | Visita nuestra página: www.banorte.com
Banco Mercantil del Norte S.A. Institución de Banca Múltiple Grupo Financiero Banorte, A.C. Revolución No. 3000, Colonia La Primavera C.P.64830, Municipio Monterrey
Nuevo León. RFC: BAN93020922

Consultas, Reclamaciones, y Aclaraciones

Banco Mercantil del Norte S.A. Institución de Banca Múltiple, Grupo Financiero Banorte recibe las consultas, reclamaciones o aclaraciones, a través de su **Unidad Especializada de Atención a Usuarios (UNE)**, ubicada en Av. Paseo de la Reforma 195 Piso 1, Colonia Cuauhtémoc, C.P. 06500, Alcaldía Cuauhtémoc, Ciudad de México, Correo electrónico: une@banorte.com, o al Teléfono: **800 627 2292** así como en cualquiera de sus sucursales. En el caso de no obtener una respuesta satisfactoria o en el caso de requerir consultar y/o comparar información sobre comisiones podrá acudir a la Comisión Nacional para la Protección y Defensa de los Usuarios de Servicios Financieros www.condusef.gob.mx con número telefónico de atención en la Ciudad de México (55) **5340 0999** y desde el interior de la República el **800 999 8080**.

Referencia de Abreviaturas

ABO	Abono	COM	Comisión	EDO	Estado	OVB	Otro Banco
ATM	Cajero Automático	CONS	Consulta	I.S.R	Impuesto Sobre la Renta	PZO	Plazo
BTE	Banorte	CPA	Compra	I.VA	Impuesto al Valor Agregado	R.F.C	Registro Federal de Causantes
CAM	Cámara de compensación	CTA	Cuenta	INT	Interés (es)	REV	Reverso
CAP	Capital	DEP	Depósito	INTBC	Interbancaria	S.B.C	Saldo salvo Buen Cobro
CHEQ/CHQ	Cheque	DEV	Devolución	INV	Inversión	VEN	Ventanilla
CLABE	Clave Bancaria Estandarizada	DISP	Disposición/Dispersion	LIQ	Liquidación (Pago)		



Los productos anteriormente descritos se encuentran protegidos por el Instituto para la Protección del Ahorro Bancario (IPAB) hasta por un monto equivalente a 400,000 UDI por cliente, por Institución. Lo anterior de conformidad con las disposiciones legales que regulan a dicho Instituto. Visita la página www.ipab.org.mx

Línea Directa para su empresa:

Ciudad de México: (55) 5140 5640 | Monterrey: (81) 8156 9640 | Guadalajara: (33) 3669 9040 | Resto del país: 800 - DIRECTA (3473282) | Visita nuestra página: www.banorte.com
 Banco Mercantil del Norte S.A. Institución de Banca Múltiple Grupo Financiero Banorte, Av. Revolución No. 3000, Colonia La Primavera C.P.64890, Municipio Monterrey
 Nuevo León, RFC: BANMR30209927

COMPROBANTE FISCAL DIGITAL ▾

033-4424068 - ENLACE GLOBAL PM S/INTERESES

Folio Fiscal: 39AC607A-5732-4329-85E7-3A9C5D57A6D0
No de Serie del Certificado del SAT: 00001000000507237013
No de Serie del Certificado del Emisor: 00001000000504876057
Fecha y hora de certificación: 2022-07-02T16:15:34
Lugar y fecha de elaboración: 64830 2022-06-30
Forma de pago: 03-Transferencia electrónica de fondos

Sello Digital del CFDI:

C7dC1P0KX6DSOAN3/T62WFEz5GZC0mCQIQVafv/2GkS/1VUjIDzVbTLpgXcZAF/XXA0wtgdolvNjfx2ec4ZulQzQJK8JK/bNZG3u3gR5PYMm4U+xgqvjS6o1URn0B05krXG0y8zHSDbD7JoWKMHPBPUThnvBB+g6A9Th4xM2jyVv6S36MnpXEB0OrE4Udadb87qCUdly0+vdGZoUIITJYkoXdwde6zAXwBOHL3Fbs/8Zg5YItAS1YrZNXgZmpIFECNgEd1TQCc+Z+XQxNbc6uHoqoA89326e9KS26qofiiPDlaurKTD/NtkbWG2Gv+lyjeFyKVO2CRQfR20yBtg==

Sello del SAT:

iqFXkxb67sphm379yxlLbjK0vGd3Qq37jdqUif+kC4Ry5n230aCJBkwmNnYfFKUXjRvan9rX8MbTUtbuobDT497s00GD96zB4+lxUgp35IFgCaHmzFq4oJuxSp0IXpDQ8NndPd13308KWY68JRuDLcQ5MLh0ST+LheQJefQFpKTU9breLK565goFMnyq9tqImnQ8FC5eLAuocslm9nKrn7YgoWxtlRku7iljFP0xbgiju+y75v74nNPEszCGMzvytpwGCb/frkBaR3MfFGcGVU1i/yz2i/9EmZtCH4cLFXJ5OWuYaOuXo9FF9PMmsR&M/5vabihu510UMyFXa6Lw==

**Cadena original del complemento de certificación:**

||1.1|39AC607A-5732-4329-85E7-3A9C5D57A6D0|2022-07-02T16:15:34|DCD090706E42||C7dC1P0KX6DSOAN3/T62WFEz5GZC0mCQIQVafv/2GkS/1VUjIDzVbTLpgXcZAF/XXA0wtgdolvNjfx2ec4ZulQzQJK8JK/bNZG3u3gR5PYMm4U+xgqvjS6o1URn0B05krXG0y8zHSDbD7JoWKMHPBPUThnvBB+g6A9Th4xM2jyVv6S36MnpXEB0OrE4Udadb87qCUdly0+vdGZoUIITJYkoXdwde6zAXwBOHL3Fbs/8Zg5YItAS1YrZNXgZmpIFECNgEd1TQCc+Z+XQxNbc6uHoqoA89326e9KS26qofiiPDlaurKTD/NtkbWG2Gv+lyjeFyKVO2CRQfR20yBtg==|00001000000507237013||

Versión CFDI: 4.0**Importe Total:** CINCO PESOS 80/100 M.N.**Unidad de Medida:** E48-Unidad de servicio**Método de Pago:** PUE-Pago en una sola exhibición**Lugar de Expedición:** 64830**Régimen Fiscal:** 601-General de Ley Personas Morales**Código Postal del Receptor:** 26309**Régimen Fiscal del Receptor:** 601-General de Ley Personas Morales**Uso del CFDI:** G03-Gastos en general

Este documento es una representación impresa de un CFDI

Línea Directa para su empresa:

Ciudad de México: (55) 5140 5640 | Monterrey: (81) 8156 9640 | Guadalajara: (33) 3669 9040 | Resto del país: 800 - DIRECTA (3473282) | Visita nuestra página: www.banorte.com
 Banco Mercantil del Norte S.A. Institución de Banca Múltiple Grupo Financiero Banorte, Av. Revolución No. 3000, Colonia La Primavera, C.P. 64830, Municipio Monterrey, Nuevo León. RFC: 0478993209027

UNIVERSIDAD TECNOLÓGICA DE CIUDAD ACUÑA

Conciliación de la cuenta Bancaria de cheques No. 0366895413 Banorte

Periodo del 01 de junio al 30 de junio de 2022

Saldo según nuestros libros al 30 de junio de 2022		\$71,087.68
Mas: Importe de cheques expedidos no cobrados hasta el 30 de junio de 2022	\$	-
Menos: cargos del Banco no correspondidos por nosotros	\$	-
Menos: Cargos nuestros no correspondidos por el Banco	\$	-
Mas: Ahorros del Banco no correspondidos por nosotros	\$	-
Saldo según Estado de Cuenta del Banco al 30 de junio de 2022		\$71,087.68

Autorizo:

C.P. Alfonso Avila Montañez
Contador



RECURSOS ESTATALES 2
UNIVERSIDAD TECNOLÓGICA DE CIUDAD ACUÑA
CALLE CAMINO A LA UNIVERSIDAD 2175

JABALI ZORRA
ACUÑA COAH. C.P. 26389
SUCURSAL: 1355 ACUÑA
TIPO DE ENVÍO: CORREO



NO. DE CLIENTE: 51434094
RFC: URC170701JZA

DATOS DE SUCURSAL:
PLAZA:
DIRECCIÓN: ADOLFO LOPEZ MATEOS 0000 BENITO JUAREZ
TELÉFONO: 7725658

INFORMACION DEL PERIODO

Periodo Del 01/Junio/2022 al 30/Junio/2022

Fecha de corte 30/Junio/2022

Moneda PESOS

RESUMEN INTEGRAL

Producto	No. de Cuenta	CLABE	Saldo anterior	Saldo al corte
ENLACE NEGOCIOS AVANZADA	0366865413	072 062 00366865413 3	\$308,951.85	\$71,087.68
INVERSION ENLACE NEGOCIOS	1000362745	072 062 01000362745 9	\$0.00	\$0.00
TOTAL			\$308,951.85	\$71,087.68

DETALLE
ENLACE NEGOCIOS AVANZADA ▾ INVERSION ENLACE NEGOCIOS ▾
Resumen del periodo

Saldo inicial del periodo	\$ 308,951.85	\$0.00
+ Total de depósitos	\$ 350,004.10	\$0.00
- Total de retiros	\$ 586,647.95	\$0.00
+ Intereses Netos Ganados	\$ 0.00	\$0.00
- Total de comisiones Cobradas / Pagadas	\$ 1,052.00	\$0.00
- IVA sobre comisiones (16%)	\$ 168.32	\$0.00
- Intereses Cobrados / Pagados	\$ 0.00	\$0.00
Saldo actual	\$ 71,087.68	\$0.00
Saldo disponible al día*	\$ 71,087.68	\$0.00

Saldo Promedio

Saldo promedio mínimo	\$ 0.00	\$0.00
En el Periodo 01 Jun al 30 Jun:	\$ 175,883.65	\$0.00
Días que comprende el periodo	30	30

Intereses devengados

Tasa Bruta Anual	0.00%	0.00%
Interés Tasa Bruta Anual	\$ 0.00	\$0.00
Retención de ISR	\$ 0.00	\$0.00
INTERESES NETOS GANADOS	\$ 0.00	\$0.00

Saldo no disponible al día

Depósitos de Cheques S.B.C.	\$0.00
Ret. Garantía Líquida	\$0.00
Comisiones pendientes de aplicar	\$0.00
Compras no aplicadas	\$0.00
TOTAL	\$0.00

Resumen de comisiones

Cheques girados	0
Cheques girados sin comisión	0
Cheques girados con comisión	0
Importe de la comisión	\$ 0.00
Por cheques devueltos	\$ 0.00
Otras comisiones	\$ 602.00

ENLACE NEGOCIOS AVANZADA

(Saldo inicial de \$308,951.85)



DEPOSITOS	\$350,004.10
RETIROS	\$586,647.95
COMISIONES	\$1,052.00
OTROS CARGOS	\$168.32
SALDO FINAL	\$71,087.68

Línea Directa para su empresa:

Ciudad de México: (55) 5140 5640 | Monterrey: (81) 8156 9640 | Guadalajara: (33) 3669 9040 | Resto del país: 800 - DIRECTA (3473282) | Visita nuestra página: www.banorte.com
Banco Mercantil del Norte S.A. Institución de Banca Múltiple Grupo Financiero Banorte, Av. Revolución No. 1000, Colonia La Platerita C.P. 64810, Municipio Monterrey
Nuevo León, RFC: 81N9130239927

DETALLE DE MOVIMIENTOS (PESOS) ▼				
Enlace Negocios Avanzada				
FECHA	DESCRIPCIÓN / ESTABLECIMIENTO	MONTO DEL DEPOSITO	MONTO DEL RETIRO	SALDO
31-MAY-22	SALDO ANTERIOR			308,951.85
03-JUN-22	CARGO POR PAGO CONCENTRACION BEM AGUA MUNICIPAL 20200228004 AL RFC SMA931108FM9 RAS 88462154650862032236 FAC 032236		1,530.00	307,421.85
03-JUN-22	TRASPASO A CUENTA DE TERCEROS 0000030622 IVA:00001085.84 , A LA CUENTA: 0558025366 PAGO DE VIATICOS 48 AL R.F.C. HAGL631008DW7		9,589.65	297,832.20
06-JUN-22	TRASPASO A CUENTA DE TERCEROS 0006062022 IVA:00000000.00 , A LA CUENTA: 0596539744 Tarjetas Neon 3000 Frontier 4000 AL R.F.C. DIE089038B1		7,000.00	290,832.20
06-JUN-22	TRASPASO A CUENTA DE TERCEROS 0070380629 IVA:00000000.00 , A LA CUENTA: 0237888437 Cliente 1556674 Orden 70380629 AL R.F.C. CDW950324W2A		36,437.80	254,394.40
10-JUN-22	TRASPASO A CUENTA DE TERCEROS 000100622 IVA:00000310.00 , A LA CUENTA: 1136792670 PAGO DE FACT 1842 AL R.F.C. PAC210706E41		4,185.00	250,209.40
10-JUN-22	TRASPASO A CUENTA DE TERCEROS 000100622 IVA:00000880.00 , A LA CUENTA: 0135450462 PAGO DE FACT N8034 AL R.F.C. OPC000113T33		6,380.00	243,829.40
10-JUN-22	TRASPASO A CUENTA DE TERCEROS 000100622 IVA:00000048.51 , A LA CUENTA: 0519057108 PAGO DE FACT AL R.F.C. CAW6606118G7		654.91	243,174.49
10-JUN-22	TRASPASO A CUENTA DE TERCEROS 000100622 IVA:00005289.69 , A LA CUENTA: 0424379267 PAGO DE FACT 1320 AL R.F.C. SPV150223E96		38,350.26	204,824.23
10-JUN-22	TRASPASO A CUENTA DE TERCEROS 000100622 IVA:00000224.76 , A LA CUENTA: 0577434576 PAGO DE FACT 147450,146236 AL R.F.C. EAC080602IX2		3,034.04	201,790.19
10-JUN-22	TRASPASO A CUENTA DE TERCEROS 000100622 IVA:00001360.00 , A LA CUENTA: 1136792586 PAGO DE FACT #22 AL R.F.C. RAFL941228BNA		9,860.00	191,930.19
10-JUN-22	COMPRA ORDEN DE PAGO SPEI 0100622 —REFERENCIA CTA/CLABE: 044075193047058748, BEM SPEI BCO:944 BENEF:Auto Servicios de Piedras Negra (DATO NO VERIF POR ESTA INST), PAGO DE FACT KAC18296 KAC18269 CVE RASTREO: 8846APR1202206101757160894 RFC: ASP931118M5B IVA: 00000000458.72 SCDIABANK HORA LIQ: 13:37:11		6,192.72	185,737.47
15-JUN-22	TRASPASO A CUENTA DE TERCEROS 0000150622 IVA:00000227.37 , A LA CUENTA: 0351223596 CAJA CHICA 15 JUNIO 2022 AL R.F.C. CAGG760919TF8		2,584.80	183,152.67
15-JUN-22	TRASPASO A CUENTA DE TERCEROS 0000150622 IVA:00001025.19 , A LA CUENTA: 491566349869862 VIATICOS #9 AL R.F.C. AWA570629Q64		7,903.33	175,251.34
17-JUN-22	PAGO REFERENCIADO 590908416822 Impuesto Deposito Referenciado		91,155.00	84,096.34
22-JUN-22	DEPOSITO DE CUENTA PROPIA 0000220622 , DE LA CUENTA 1150941236 Estatal a Gasto Estatal	349,000.00		433,096.34
22-JUN-22	COMPRA ORDEN DE PAGO SPEI 0220622 —REFERENCIA CTA/CLABE: 137061104305805967, BEM SPEI BCO:137 BENEF:YADIRA ROMERO ORTI (DATO NO VERIF POR ESTA INST), Pension Alimenticia CVE RASTREO: 8846APR1202206221773391546 RFC: R00Y841215JL4 IVA: 00000000000.00 BANCOPEL HORA LIQ: 19:17:16		1,250.81	431,845.53
22-JUN-22	RETIRO DEP. ELECTRONICO DE LA EMISORA : 18534		238,405.92	193,439.61
22-JUN-22	CBRO COMISION 18534-062022		102.00	193,337.61
22-JUN-22	L.V.A.		16.32	193,321.29
23-JUN-22	CARGO POR PAGO CONCENTRACION BEM RECAUDACION ISN 0000000000000000000276745259831789228 AL RFC SAT100424F93 RAS 88462174271956054471 FAC 064471		13,258.00	180,063.29
24-JUN-22	TRASPASO A CUENTA DE TERCEROS 0000240622 IVA:00000231.63 , A LA CUENTA: 1136792670 AL R.F.C. PAC210706E41		3,127.00	176,936.29
24-JUN-22	TRASPASO A CUENTA DE TERCEROS 0000240622 IVA:00000872.32 , A LA CUENTA: 0177973411 PAGO DE FACT A135692 AL R.F.C. FIA950821584		11,776.32	165,159.97
24-JUN-22	TRASPASO A CUENTA DE TERCEROS 0000240622 IVA:00003868.80 , A LA CUENTA: 0596539735 PAGO DE FACT A3889 AL R.F.C. LAC180307T56		28,048.80	137,111.17
24-JUN-22	COMPRA ORDEN DE PAGO SPEI 0240622 —REFERENCIA CTA/CLABE: 014062605533434132, BEM SPEI BCO:014 BENEF:JOSE LUIS SILVA SOLAN (DATO NO VERIF POR ESTA INST), PAGO DE FACT A160 CVE RASTREO: 8846APR2202206241775794743 RFC: S8SL700514636 IVA: 80000000103.68 SANTANDER HORA LIQ: 15:16:59		4,017.68	133,093.49
24-JUN-22	COMPRA ORDEN DE PAGO SPEI 0240622 —REFERENCIA CTA/CLABE: 012078091423919292, BEM SPEI BCO:012 BENEF:Super Gutierrez S A de C (DATO NO VERIF POR ESTA INST), PAGO DE FACT 125175 126036 CVE RASTREO: 8846APR2202206241775794745 RFC: SGU720201254 IVA: 00000000171.76 BBVA BANCOMER HORA LIQ: 15:16:59		4,328.00	128,765.49

Línea Directa para su empresa:

Ciudad de México: (55) 5140 5640 | Monterrey: (81) 8156 9640 | Guadalupe: (33) 3669 9040 | Resto del país: 800 - DIRECTA (3473282) | Visita nuestra página: www.banorte.com
 Banos Mexcanil del Norte S.A. Institución de Banca Múltiple Grupo Financiero Banorte, Av. Revolución No. 3000, Colonia La Primavera CP64030, Municipio Monterrey
 Nuevo León, RFC: BMM930209927

DETALLE DE MOVIMIENTOS (PESOS) (CONTINUACIÓN) ▼

Enlace Negocios Avanzada

FECHA	DESCRIPCIÓN / ESTABLECIMIENTO	MONTO DEL DEPOSITO	MONTO DEL RETIRO	SALDO
27-JUN-22	002601002206270000110037 SPEI RECIBIDO, BCD-0012 BBVA BANCOMER HR LIQ: 15-52:08 DEL CLIENTE SUPER GUTIERREZ SA DE CV DE LA CLABE 012078001423919292 CON RFC: 560720201254 CONCEPTO: REEMBOLSO REFERENCIA: 270622B CVE RAST: 002601002206270000110037	1,004.10		129,769.59
27-JUN-22	TRASPASO A CUENTA DE TERCEROS 8000270622 IVA:00001591.51, A LA CUENTA: 0549195182 PAGO DE FACT 51597 AL R.F.C. JCR9905041J3		11,538.46	118,231.13
27-JUN-22	TRASPASO A CUENTA DE TERCEROS 8000270622 IVA:00000449.15, A LA CUENTA: 0351223596 CAJA CHICA 270622 AL R.F.C. CADG760919TF8		3,561.30	114,669.83
27-JUN-22	TRASPASO A CUENTA DE TERCEROS 8000270622 IVA:00000434.84, A LA CUENTA: 4915663498698662 PAGO DE VIATICOS #12 AL R.F.C. ADMA570629Q64		3,504.32	111,165.51
27-JUN-22	COMPRA ORDEN DE PAGO SPEI 0270622 --REFERENCIA CTA/CLABE: 012068001534559551, BEM SPEI BCD-012 BENEF:CENTRAL FERRETERA Y MADERERA S (DATO NO VERIF POR ESTA INST), PAGO DE FACT FACT F40362 CVE RASTREO: 8846APR1202206271778871717 RFC: CFM610401A62 IVA: 0000000029.63 BBVA BANCOMER HORA LIQ: 16:17:11		400.03	110,765.48
27-JUN-22	COMPRA ORDEN DE PAGO SPEI 0240622 --REFERENCIA CTA/CLABE: 036062500501753973, BEM SPEI BCD-036 BENEF:JAVIER YARELA GARZ (DATO NO VERIF POR ESTA INST), PAGO DE FACT 38317 CVE RASTREO: 8846APR1202206271778871718 RFC: YAGJ8309135A7 IVA: 00000005320.80 INBURSA HORA LIQ: 16:17:11		38,575.80	72,189.68
30-JUN-22	8846 COBRO DE TOKEN BEM COBRO POR REPOSICION DE TOKEN 424137431 EMP:351183		250.00	71,939.68
30-JUN-22	IVA 8846 COBRO DE TOKEN BEM IVA COBRO POR REPOSICION DE TOKEN 424137431 EMP:351183		40.00	71,899.68
30-JUN-22	8846 COBRO DE TOKEN BEM COBRO POR REPOSICION DE TOKEN 424137432 EMP:351183		250.00	71,649.68
30-JUN-22	IVA 8846 COBRO DE TOKEN BEM IVA COBRO POR REPOSICION DE TOKEN 424137432 EMP:351183		40.00	71,609.68
30-JUN-22	COM MEMB P.M. COMISION MEMBRESIA P. MORAL 0622		450.00	71,159.68
30-JUN-22	IVA COM MEMB P.M. COMISION MEMBRESIA P. MORAL 0622		72.00	71,087.68

INVERSION ENLACE NEGOCIOS

FECHA	DESCRIPCIÓN / ESTABLECIMIENTO	MONTO DEL DEPOSITO	MONTO DEL RETIRO	SALDO
31-MAY-22	SALDO ANTERIOR SIN MOVIMIENTOS			0.00

OTROS ▼

Ganancia Anual Total (GAT)

NO. DE CUENTA	GAT NOMINAL ¹	GAT REAL ¹	(+) INTERESES APLICABLES	(-) TOTAL DE COMISIONES
1000362745	0.00 %	-4.49 %	\$0.00	\$0.00

¹ Antes de Impuestos

² La GAT REAL es el rendimiento que obtendría después de descontar la inflación estimada

MENSAJES IMPORTANTES

ESTIMADO CLIENTE, LE INFORMAMOS QUE LAS CONSTANCIAS FISCALES DEL EJERCICIO 2021 CORRESPONDIENTES A SUS CUENTAS

INVERSIONES A PLAZO, FONDOS DE INVERSION, INVERSIONES DE MESA DE DINERO Y CREDITOS HIPOTECARIOS, SE ENCUENTRAN A SU DISPOSICION PARA SU CONSULTA. PUEDE DESCARGARLOS DESDE BANCO EN LINEA, DANDO CLIC EN LA IMAGEN DE SU USUARIO DEBAJO DEL BOTON "SALIR", ELIGE LA OPCION "CONSTANCIAS DE INTERES REAL" PARA SELECCIONAR EL PERIODO, O SI LO PREFERE, SOLICITELA(S) EN CUALQUIERA DE NUESTRAS SUCURSALES. EN CASO DE DUDAS O PARA MAYOR INFORMACION, ESTAMOS A SUS ORDENES EN BANORTE. DONDE UNO DE NUESTROS EJECUTIVOS CON GUSTO LO PODRA ATENDER.

Advertencia: Incumplir sus obligaciones le puede generar comisiones.

El presente estado de cuenta no es un comprobante fiscal.

La fecha de corte coincide con la fecha de terminación del periodo que se señala en el presente estado de cuenta. Las operaciones efectuadas durante los días no laborales o después de la hora de corte de fin de día serán consideradas en nuestra contabilidad como realizadas en el siguiente día hábil bancario. Usted dispone de 90 días después de la fecha de corte para objetar la información contenida en su estado de cuenta, de no hacerlo se asumirá su conformidad al respecto.

Línea Directa para su empresa:

Ciudad de México: (55) 5140 5640 | Monterrey: (81) 8156 9640 | Guadalajara: (33) 3669 9040 | Resto del país: 800 - DIRECTA (3473282) | Visita nuestra página: www.banorte.com
 Banco Mercantil del Norte S.A. Institución de Banca Múltiple Grupo Financiero Banorte, S.C. Inscripción No. 3000, Colonia La Primavera C.P.64810, Municipio Monterrey
 Nuevo León. RFC B018930209927

Cuando no reciba su estado de cuenta durante los 20 días siguientes de la fecha de corte, y no haya dado instrucciones para que no se le envíe, favor de solicitarlo en su sucursal.

En el caso de avisos de modificaciones al contrato de adhesión, recuerde que, si así lo decide, tiene derecho a solicitar la cancelación de su cuenta dentro de los 30 días naturales posteriores a la notificación recibida, sin responsabilidad alguna a su cargo cubriendo, en su caso, los adeudos que se hayan generado a la fecha.

Aviso de privacidad

Ponemos a su disposición el Aviso de Privacidad en www.banorte.com en el entendido de que su información será tratada con sujeción a los fines establecidos en el referido Aviso de Privacidad.

Consultas, Reclamaciones, y Aclaraciones

Banco Mercantil del Norte S.A. Institución de Banca Múltiple, Grupo Financiero Banorte recibe las consultas, reclamaciones o aclaraciones, a través de su Unidad Especializada de Atención a Usuarios (UNE), ubicada en Av. Paseo de la Reforma 195 Piso 1, Colonia Cuauhtémoc, C.P. 06500, Alcaldía Cuauhtémoc, Ciudad de México, Correo electrónico: une@banorte.com, o al Teléfono: **800 627 2292** así como en cualquiera de sus sucursales. En el caso de no obtener una respuesta satisfactoria o en el caso de requerir consultar y/o comparar información sobre comisiones podrá acudir a la Comisión Nacional para la Protección y Defensa de los Usuarios de Servicios Financieros www.condusef.gob.mx con número telefónico de atención en la Ciudad de México (55) **5340 0999** y desde el interior de la República el **800 999 8080**.

Referencia de Abreviaturas

ABO	Abono	COM	Comisión	EDO	Estado	Q/B	Otro Banco
ATM	Cajero Automático	CONS	Consulta	I.S.R	Impuesto Sobre la Renta	PZO	Plazo
BTE	Banorte	CPA	Compra	I.V.A	Impuesto al Valor Agregado	R.F.C	Registro Federal de Causantes
CAM	Cámara de compensación	CTA	Cuenta	INT	Interés (es)	REV	Reverso
CAP	Capital	DEP	Depósito	INTBC	Interbancaria	S.B.C	Saldo salvo Buen Cobro
CHEQ/CHQ	Cheque	DEV	Devolución	INV	Inversión	VEN	Ventanilla
CLABE	Clave Bancaria Estandarizada	DISP	Disposición/Dispersion	LIQ	Liquidación (Pago)		



Los productos anteriormente descritos se encuentran protegidos por el Instituto para la Protección del Ahorro Bancario (IPAB) hasta por un monto equivalente a 400,000 UDI por cliente, por Institución. Lo anterior de conformidad con las disposiciones legales que regulan a dicho Instituto. Vista la página www.ipab.org.mx

Línea Directa para su empresa:

Ciudad de México: (55) 5140 5640 | Monterrey: (81) 8156 9640 | Guadalajara: (33) 3669 9040 | Resto del país: 800 - DIRECTA (3473282) | Visita nuestra página: www.banorte.com
 Banco Mercantil del Norte S.A. Institución de Banca Múltiple Grupo Financiero Banorte, Av. Revolución No. 3000, Colonia La Primavera C.P.14830, Municipio Monterrey
 Nuevo León. RFC: DMN930709927

COMPRANTE FISCAL DIGITAL ▾

016685413 - ENLACE NEGOCIOS AVANZADA

Folio Fiscal: DFEA26C9-1215-4B6C-9C38-9DC8B228E701**No de Serie del Certificado del SAT:** 00001000000507237013**No de Serie del Certificado del Emisor:** 00001000000504876057**Fecha y hora de certificación:** 2022-07-02T18:21:02**Lugar y fecha de elaboración:** 64830 2022-06-30**Forma de pago:** 03-Transferencia electrónica de fondos**Sello Digital del CFDI:**

pFTjE5oP+Ld6LbXmc4jGATEB/d7a4LpppanTUdbD1/RzPCNVvw51NwNQBU7REfvFqt7NAg0DKNDq/RG2Rb8u20DiUbeQoT3/jEpNB5GECICg0
EpHQsd+o10IVgXD+UoPhAxM4sh/baryW2dDdFUguyCBfd7J3fFkmoyoi7NSht9kygCdMP+HjugNncb0LYqqVDmyuA7gn0VHTSnVZOPaXzN
WmYNu1VSxKr3eEY/uyzquwqSIEG5LlqMU9RKlOLgi89MLcvCich0yQRQFOr8gixugo+fpQIUbg/h8FQFeILDQRnsYHQwqL00vpxq9Q51EaYjB
fCuUFv70MQUaRyug==

Sello del SAT:

HW9nUjFZ3geBT0VnBKgxH7Wc+aP54EyKS+FpM4jU5MeKBEtqjlsNNZ65AN5d5e7oevEK4JqQ5rM79S9Nm60gPsQ8nc/TMnsMEMy4ILJ+F
s+sZ2ycxf8d58l+uQtU4heLTnaWfmiWEv/+iLkoRKl31BvBWjumbU1qTYIzSHwUWVRX8RaETJeJepcf+g1XThooJrTiyTF1ftgjbXa55d//qjekHo
epPX6L7dbRud9UGo9UqaEBkGPiraNzZYBvJIU1FENCZRq1+w2vm53Gj55fPW1GaoiGD4mXIOwU8fKgfIbq94Eot+4pFA0aZRPALrGW/Flzm
PzFwIRI+ba==

**Cadena original del complemento de certificación:**

||1.1|DFEA26C9-1215-4B6C-9C38-9DC8B228E701|2022-07-
02T18:21:02|DCD090706E42||pFTjE5oP+Ld6LbXmc4jGATEB/d7a4LpppanTUdbD1/RzPCNVvw51NwNQBU7REfvFq
t7NAg0DKNDq/RG2Rb8u20DiUbeQoT3/jEpNB5GECICg0EpHQsd+o10IVgXD+UoPhAxM4sh/baryW2dDdFUguyCB
fd7J3fFkmoyoi7NSht9kygCdMP+HjugNncb0LYqqVDmyuA7gn0VHTSnVZOPaXzNWmYNu1VSxKr3eEY/uyzquwqS
IEG5LlqMU9RKlOLgi89MLcvCich0yQRQFOr8gixugo+fpQIUbg/h8FQFeILDQRnsYHQwqL00vpxq9Q51EaYjBfCuUF
v70MQUaRyug==|00001000000507237013||

Versión CFDI: 4.0**Importe Total:** UN MIL DOSCIENTOS VEINTE PESOS 32/100 M.N.**Unidad de Medida:** E48-Unidad de servicio**Método de Pago:** PUE-Pago en una sola exhibición**Lugar de Expedición:** 64830**Régimen Fiscal:** 601-General de Ley Personas Morales**Código Postal del Receptor:** 26309**Régimen Fiscal del Receptor:** 601-General de Ley Personas Morales**Uso del CFDI:** G03-Gastos en general

Este documento es una representación impresa de un CFDI

Línea Directa para su empresa:Ciudad de México: (55) 5140 5640 | Monterrey: (81) 8156 9640 | Guadalajara: (33) 3669 9040 | Resto del país: 800 - DIRECTA (3473282) | Visita nuestra página: www.banorte.com

Banco Mercantil del Norte S.A. Institución de Banca Múltiple Grupo Financiero Banorte, Av. Revolución No. 3000, Colonia La Primavera C. P. 64830, Municipio Monterrey

Nuevo León, RFC: BORN930209527

UNIVERSIDAD TECNOLÓGICA DE CIUDAD ACUÑA

Conciliación de la cuenta Bancaria de cheques No. 1096319416 Banorte

Periodo del 01 de junio al 30 de junio de 2022

Saldo según nuestros libros al 30 de junio de 2022		26,415.88
Mas:		
Importe de cheques expedidos no cobrados hasta el 30 de junio de 2022	\$	-
Menos:		
cargos del Banco no correspondidos por nosotros	\$	-
Menos:		
Cargos nuestros no correspondidos por el Banco	\$	-
Man:		
Abonos del Banco no correspondidos por nosotros	\$	-
 Saldo según Estado de Cuenta del Banco al 30 de junio de 2022		 26,415.88

Autorizo:

C.P. Alfonso Avila Montenegro
Contador



GASTO FEDERAL
UNIVERSIDAD TECNOLÓGICA DE CIUDAD ACUÑA
CALLE CAMINO A LA UNIVERSIDAD 2175

JABALI ZOFRA
ACUÑA COAH. C.P. 26309
SUCURSAL: 1355 ACUÑA
TIPO DE DIVI: CORRER



NO. DE CUENTE: 51434094
RFC: UTC170701JZA

DATOS DE SUCURSAL:
PLAZA:
DIRECCIÓN: ADOLFO LOPEZ MATEOS 0000 BENITO JUAREZ
TELÉFONO: 7725658

INFORMACIÓN DEL PERIODO

Periodo Del 01/Junio/2022 al 30/Junio/2022

Fecha de corte 30/Junio/2022

Moneda PESOS

RESUMEN INTEGRAL

Producto	No. de Cuenta	CLABE	Saldo anterior	Saldo al corte
ENLACE GLOBAL PM S/INTERESES	1096319416	072 062 01096319416 1	\$423,037.37	\$26,415.88
INVERSION ENLACE NEGOCIOS	1118393813	072 062 01118393813 5	\$0.00	\$0.00
TOTAL			\$423,037.37	\$26,415.88

DETALLE ENLACE GLOBAL PM S/INT. ▾ INVERSION ENLACE NEGOCIOS ▾

Resumen del periodo

Saldo inicial del periodo	\$ 423,037.37	\$0.00
+ Total de depósitos	\$ 0.00	\$0.00
- Total de retiros	\$ 396,497.37	\$0.00
+ Intereses Netos Ganados	\$ 0.00	\$0.00
- Total de comisiones Cobradas / Pagadas	\$ 107.00	\$0.00
- IVA sobre comisiones (16%)	\$ 17.12	\$0.00
- Intereses Cobrados / Pagados	\$ 0.00	\$0.00
Saldo actual	\$ 26,415.88	\$0.00
Saldo disponible al día*	\$ 26,415.88	\$0.00

Saldo Promedio

Saldo promedio mínimo	\$ 0.00	\$0.00
En el Periodo 01 Jun al 30 Jun:	\$ 141,801.70	\$0.00
Días que comprende el periodo	30	30

Intereses devengados

Tasa Bruta Anual	0.00%	0.00%
Interés Tasa Bruta Anual	\$ 0.00	\$0.00
Retención de ISR	\$ 0.00	\$0.00
INTERESES NETOS GANADOS	\$ 0.00	\$0.00

Saldo no disponible al día

Depósitos de Cheques S.B.C.	\$0.00
Ret. Garantía Líquida	\$0.00
Comisiones pendientes de aplicar	\$0.00
Compras no aplicadas	\$0.00
TOTAL	\$0.00

Resumen de comisiones

Cheques girados	0
Cheques girados sin comisión	0
Cheques girados con comisión	0
Importe de la comisión	\$ 0.00
Por cheques devueltos	\$ 0.00
Otras comisiones	\$ 107.00

ENLACE GLOBAL PM S/INTERESES
(Saldo inicial de \$423,037.37)


DEPÓSITOS	\$0.00
RETIROS	\$396,497.37
COMISIONES	\$107.00
OTROS CARGOS	\$17.12
SALDO FINAL	\$26,415.88

Línea Directa para su empresa:

Ciudad de México: (55) 5140 5640 | Monterrey: (81) 8156 9640 | Guadalajara: (33) 3669 9040 | Resto del país: 000 - DIRECTA (3473202) | Visita nuestra página: www.banorte.com
Banco Mercantil del Norte S.A. Institución de Banca Múltiple Grupo Financiero Banorte, Av. Revolución No. 3000, Colonia La Primavera C.P.64830, Municipio Monterrey
Nuevo León, RFC: 040930209927

En el caso de avisos de modificaciones al contrato de adhesión, recuerde que, si así lo decide, tiene derecho a solicitar la cancelación de su cuenta dentro de los 30 días naturales posteriores a la notificación recibida, sin responsabilidad alguna a su cargo cubriendo, en su caso, los adeudos que se hayan generado a la fecha.

Aviso de privacidad

Ponemos a su disposición el Aviso de Privacidad en www.banorte.com en el entendido de que su información será tratada con sujeción a los fines establecidos en el referido Aviso de Privacidad.

Consultas, Reclamaciones, y Aclaraciones

Banco Mercantil del Norte S.A. Institución de Banca Múltiple, Grupo Financiero Banorte recibe las consultas, reclamaciones o aclaraciones, a través de su Unidad Especializada de Atención a Usuarios (UNE), ubicada en Av. Paseo de la Reforma 195 Piso 3, Colonia Cuauhtémoc, C.P. 06500, Alcaldía Cuauhtémoc, Ciudad de México, Correo electrónico: une@banorte.com, o al Teléfono: **800 627 2292** así como en cualquiera de sus sucursales. En el caso de no obtener una respuesta satisfactoria o en el caso de requerir consultar y/o comparar información sobre comisiones podrá acudir a la Comisión Nacional para la Protección y Defensa de los Usuarios de Servicios Financieros www.condusef.gob.mx con número telefónico de atención en la Ciudad de México (55) **5340 0999** y desde el interior de la República el **800 999 8080**.

Referencia de Abreviaturas

ABO	Abono	COM	Comisión	EDO	Estado	O/B	Otro Banco
ATM	Cajero Automático	CONS	Consulta	I.S.R	Impuesto Sobre la Renta	PZO	Pfazo
BTE	Banorte	CPA	Compra	I.V.A	Impuesto al Valor Agregado	R.F.C	Registro Federal de Causantes
CAM	Cámara de compensación	CTA	Cuenta	INT	Interés (es)	REV	Reverso
CAP	Capital	DEP	Depósito	INTBC	Interbancaria	S.B.C	Saldo salvo Buen Cobro
CHEQ/CHQ	Cheque	DEV	Devolución	INV	Inversión	VEN	Ventanilla
CLABE	Clave Bancaria Estandarizada	DISP	Disposición/Dispensión	LIQ	Liquidación (Pago)		



Los productos anteriormente descritos se encuentran protegidos por el Instituto para la Protección del Ahorro Bancario (IPAB) hasta por un monto equivalente a 400,000 UDI por cliente, por Institución. Lo anterior de conformidad con las disposiciones legales que regulan a dicho Instituto. Vista la página www.ipab.org.mx

Línea Directa para su empresa:

Ciudad de México: (55) 5140 5640 | Monterrey: (81) 8156 9640 | Guadalajara: (33) 3669 9040 | Resto del país: 800 - DIRECTA (3473282) | Visita nuestra página: www.banorte.com
 Banco Mercantil del Norte S.A. Institución de Banca Múltiple Grupo Financiero Banorte, Av. Revolución No. 3100, Colonia La Primavera C.P. 04830, Municipio Monterrey
 Nuevo León, RFC: BMM930209927

COMPROBANTE FISCAL DIGITAL ▼

T0963T9416 - ENLACE GLOBAL PM S/INTERESES

Folio Fiscal: C268A312-3BE2-4AC3-AAF4-D9C8920E4C2A
No de Serie del Certificado del SAT: 00001000000507237013
No de Serie del Certificado del Emisor: 00001000000504876057
Fecha y hora de certificación: 2022-07-02T21:50:58
Lugar y fecha de elaboración: 64830 2022-06-30
Forma de pago: 03-Transferencia electrónica de fondos

Sello Digital del CFDI:

lbH5bfHuGJ6PR+niAPTAzZRcoDa2Ka5/3byL4ZnQhycJikqFh2yDEK82THL6/pfm94GhG8GDYGYXN0m7xJ4ezMslCyXWcPAKzgyQFUqsQCRFVgQ0aHDTJ15GbVZGKmHyHVB58X5K26Tx+dx4kzSpJ0cpNruW+ZNMpQBERU/hTIHLD90wMme6TITAmAYuzstnctthZXF2JOGwowlk66TgA2RrtZ8mWM7s6BwpGqNaQU20nPvSA2glsV78IPcxodm7c+zk9bukQRu+uBfgQXPapFVmNyo7hDmg5Fn8sqzi8F3annieX4378aC4i/ZSzc+XyYQh0qRZF09Pt7BAEIVg==

Sello del SAT:

FnoYUoawp1BGzBJDFOnsME9QDwGasQ245diSNRD0bn88NOftk9lhEsho2FKYSQkGYXL1YLvrlKrQeoJNy2ncbCoj6gZTgf+YKnAyTKMVTB06GW3i/QSPXVTRQH00bqVeQ5Wh6jQeyfXoaTwPITXqFDvsQg2IRBvmpXXLg8+2vfxgot9yfsADDVv9ZPxpkaqJ0YInI5JGKCSvMIM3TMMngH60YAv0rEzUcn5IIPbu5YIkQHqkeK+7WurW45cCBi3DuyLOcw80ONExcUvam3QpoWEvPF5rZWnE/CzDhr5m9bq2W6ou2535+Vof89/83qkQ4uqJtsJy9Utd+V5ildA==



Cadena original del complemento de certificación:

||1.1|C268A312-3BE2-4AC3-AAF4-D9C8920E4C2A|2022-07-02T21:50:58|DCD090706E42||lbH5bfHuGJ6PR+niAPTAzZRcoDa2Ka5/3byL4ZnQhycJikqFh2yDEK82THL6/pfm94GhG8GDYGYXN0m7xJ4ezMslCyXWcPAKzgyQFUqsQCRFVgQ0aHDTJ15GbVZGKmHyHVB58X5K26Tx+dx4kzSpJ0cpNruW+ZNMpQBERU/hTIHLD90wMme6TITAmAYuzstnctthZXF2JOGwowlk66TgA2RrtZ8mWM7s6BwpGqNaQU20nPvSA2glsV78IPcxodm7c+zk9bukQRu+uBfgQXPapFVmNyo7hDmg5Fn8sqzi8F3annieX4378aC4i/ZSzc+XyYQh0qRZF09Pt7BAEIVg==|00001000000507237013||

Versión CFDI: 4.0

Importe Total: CIENTO VEINTICUATRO PESOS 12/100 M.N.

Unidad de Medida: E48-Unidad de servicio

Método de Pago: PUE-Pago en una sola exhibición

Lugar de Expedición: 64830

Régimen Fiscal: 601-General de Ley Personas Morales

Código Postal del Receptor: 26309

Régimen Fiscal del Receptor: 601-General de Ley Personas Morales

Uso del CFDI: G03-Gastos en general

Este documento es una representación impresa de un CFDI

Línea Directa para su empresa:

Ciudad de México: (55) 5140 5640 | Monterrey: (81) 8156 9640 | Guadalajara: (33) 3669 9040 | Resto del país: 800 - DIRECTA (3473282) | Visita nuestra página: www.banorte.com
 Banco Mercantil del Norte S.A. Institución de Banca Múltiple Grupo Financiero Banorte, A.C. Revolución No. 3000, Colonia La Primavera C.P.64830, Municipio Monterrey
 Nuevo León, RFC BANORTE0208927

UNIVERSIDAD TECNOLÓGICA DE CIUDAD ACUÑA

Conciliación de la cuenta Bancaria de cheques No. 1150943236 Banorte

Periodo del 01 de junio al 30 de junio de 2022

Saldo según nuestros libros al 30 de junio de 2022	174,200.04
Más: Reporte de cheques expedidos no cobrados hasta el 30 de junio de 2022	0.00
Menos: Cargos del Banco no correspondidos por nosotros	0.00
Menos: Cargos nuestros no correspondidos por el Banco	0.00
Más: Abonos del Banco no correspondidos por nosotros	0.00
Saldo según Estado de Cuenta del Banco al 30 de junio de 2022	174,200.04

Autorizo

C.P. Alfonso Avila Velez
Contralor

INGRESOS ESTATALES 2022
UNIVERSIDAD TECNOLÓGICA DE CIUDAD ACUÑA
CALLE CAMINO A LA UNIVERSIDAD 2175

JABALI ZOFRA
ACUÑA COAH. C.P. 26309
SUCURSAL: 1355 ACUÑA
TIPO DE ENVÍO: CORREO



NO. DE CUENTA: 51434094
RFC: UTC170701J2A

DATOS DE SUCURSAL:
PLAZA
DIRECCIÓN: ADOLFO LOPEZ MATEOS 0000 BENITO JUAREZ
TELÉFONO: 77254658

INFORMACION DEL PERIODO

Periodo Del 01/Junio/2022 al 30/Junio/2022

Fecha de corte 30/Junio/2022

Moneda PESOS

RESUMEN INTEGRAL

Producto	No. de Cuenta	CLABE	Saldo anterior	Saldo al corte
ENLACE GLOBAL PM S/INTERESES	1150943236	072 062 011 50943236 7	\$174,866.70	\$174,200.04
INVERSION ENLACE NEGOCIOS	1174703249	072 062 011 74703249 3	\$0.00	\$0.00
TOTAL			\$174,866.70	\$174,200.04

DETALLE

ENLACE GLOBAL PM S/INT. ▼

INVERSION ENLACE NEGOCIOS ▼

Resumen del periodo

Saldo inicial del periodo	\$ 174,866.70	\$0.00
+ Total de depósitos	\$ 348,333.34	\$0.00
- Total de retiros	\$ 349,000.00	\$0.00
+ Intereses Netos Ganados	\$ 0.00	\$0.00
- Total de comisiones Cobradas / Pagadas	\$ 0.00	\$0.00
- IVA sobre comisiones (16%)	\$ 0.00	\$0.00
- Intereses Cobrados / Pagados	\$ 0.00	\$0.00
Saldo actual	\$ 174,200.04	\$0.00
Saldo disponible al día*	\$ 174,200.04	\$0.00

Saldo Promedio

Saldo promedio mínimo	\$ 0.00	\$0.00
En el Periodo 01 Jun al 30 Jun:	\$ 180,472.26	\$0.00
Días que comprende el periodo	30	30

Intereses devengados

Tasa Bruta Anual	0.00%	0.00%
Interés Tasa Bruta Anual	\$ 0.00	\$0.00
Retención de ISR	\$ 0.00	\$0.00
INTERESES NETOS GANADOS	\$ 0.00	\$0.00

Saldo no disponible al día

Depósitos de Cheques S.B.C.	\$0.00
Ret. Garantía Líquida	\$0.00
Comisiones pendientes de aplicar	\$0.00
Compras no aplicadas	\$0.00
TOTAL	\$0.00

Resumen de comisiones

Cheques girados	0
Cheques girados sin comisión	0
Cheques girados con comisión	0
Importe de la comisión	\$ 0.00
Por cheques devueltos	\$ 0.00
Otras comisiones	\$ 0.00

ENLACE GLOBAL PM S/INTERESES

(Saldo inicial de \$174,866.70)



DEPÓSITOS	\$348,333.34
RETIROS	\$349,000.00
COMISIONES	\$0.00
OTROS CARGOS	\$0.00
SALDO FINAL	\$174,200.04

Línea Directa para su empresa:

Ciudad de México: (55) 5140 5640 | Monterrey: (81) 8156 9640 | Guadalajara: (33) 3669 9040 | Resto del país: 800 - DIRECTA (3473282) | Visita nuestra página: www.banorte.com
 Banco Mercantil del Norte S.A. Institución de Banca Múltiple Grupo Financiero Banorte, Av. Revolución No. 3000, Colonia La Primavera C.P.04830, Municipio Monterrey
 Nuevo León. RFC: B00N930209927

DETALLE DE MOVIMIENTOS (PESOS) ▼				
Enlace Global Pm S/Intereses				
FECHA	DESCRIPCIÓN / ESTABLECIMIENTO	MONTO DEL DEPOSITO	MONTO DEL RETIRO	SALDO
31-MAY-22	SALDO ANTERIOR			174,866.70
14-JUN-22	DEPOSITO DE CUENTA DE TERCEROS 0000030211 DE LA CUENTA 0829105089 Paga de la solicitud 30211	174,166.67		349,033.37
22-JUN-22	TRASPASO A CUENTA PROPIA 0000220622 IVA: 90000000.00 , A LA CUENTA 0369865413 Estatal a Gasto Estatal AL R.F.C. URC170701J2A		349,006.00	33.37
29-JUN-22	DEPOSITO DE CUENTA DE TERCEROS 0000034380 DE LA CUENTA 0829105089 Paga de la solicitud 34380	174,166.67		174,200.04

INVERSIÓN ENLACE NEGOCIOS				
FECHA	DESCRIPCIÓN / ESTABLECIMIENTO	MONTO DEL DEPOSITO	MONTO DEL RETIRO	SALDO
31-MAY-22	SALDO ANTERIOR SIN MOVIMIENTOS			0.00

OTROS ▼				
Ganancia Anual Total (GAT)				
NO. DE CUENTA	GAT NOMINAL ¹	GAT REAL ²	(+) INTERESES APLICABLES	(-) TOTAL DE COMISIONES
1174703249	0.00 %	-4.49 %	\$0.00	\$0.00

¹ Antes de Impuestos

² La GAT REAL es el rendimiento que obtendría después de descontar la inflación estimada

MENSAJES IMPORTANTES

ESTIMADO CLIENTE, LE INFORMAMOS QUE LAS CONSTANCIAS FISCALES DEL EJERCICIO 2021 CORRESPONDIENTES A SUS CUENTAS

INVERSIONES A PLAZO, FONDOS DE INVERSIÓN, INVERSIONES DE MESA DE DINERO Y CREDITOS HIPOTECARIOS, SE ENCUENTRAN A SU DISPOSICIÓN PARA SU CONSULTA. PUEDE DESCARGARLOS DESDE BANCO EN LINEA, DANDO CLIC EN LA IMAGEN DE SU USUARIO DEBAJO DEL BOTÓN "SALIR", ELIGE LA OPCIÓN "CONSTANCIAS DE INTERÉS REAL" PARA SELECCIONAR EL PERÍODO, O SI LO PREFIERE, SOLICÍTALA(S) EN CUALQUIERA DE NUESTRAS SUCURSALES. EN CASO DE DUDAS O PARA MAYOR INFORMACIÓN, ESTAMOS A SUS ÓRDENES EN BANORTE DONDE UNO DE NUESTROS EJECUTIVOS CON GUSTO LO PODRÁ ATENDER.

Advertencia: Incumplir sus obligaciones le puede generar comisiones.

El presente estado de cuenta no es un comprobante fiscal.

La fecha de corte coincide con la fecha de terminación del periodo que se señala en el presente estado de cuenta. Las operaciones efectuadas durante los días no laborales o después de la hora de corte de fin de día serán consideradas en nuestra contabilidad como realizadas en el siguiente día hábil bancario. Usted dispone de 90 días después de la fecha de corte para objetar la información contenida en su estado de cuenta, de no hacerlo se asumirá su conformidad al respecto.

Cuando no reciba su estado de cuenta durante los 20 días siguientes de la fecha de corte, y no haya dado instrucciones para que no se le envíe, favor de solicitarlo en su sucursal.

En el caso de avisos de modificaciones al contrato de adhesión, recuerde que, si así lo decide, tiene derecho a solicitar la cancelación de su cuenta dentro de los 30 días naturales posteriores a la notificación recibida, sin responsabilidad alguna a su cargo cubriendo, en su caso, los adeudos que se hayan generado a la fecha.

Aviso de privacidad

Ponemos a su disposición el Aviso de Privacidad en www.banorte.com en el entendido de que su información será tratada con sujeción a los fines establecidos en el referido Aviso de Privacidad.

Línea Directa para su empresa:

Ciudad de México: (55) 5140 5640 | Monterrey: (81) 8156 9640 | Guadalajara: (33) 3669 9040 | Resto del país: 800 - DIRECTA (3473282) | Visita nuestra página: www.banorte.com
 Banco Mercantil del Norte S.A. Institución de Banca Múltiple Grupo Financiero Banorte, Av. Revolución No. 3900, Colonia La Primavera C. P.M-4810, Municipio Monterrey
 Nuevo León, RFC BMTN93020927

Consultas, Reclamaciones, y Aclaraciones

Banco Mercantil del Norte S.A. Institución de Banca Múltiple, Grupo Financiero Banorte recibe las consultas, reclamaciones o aclaraciones, a través de su Unidad Especializada de Atención a Usuarios (UNE), ubicada en Av. Paseo de la Reforma 195 Piso 1, Colonia Cuauhtémoc, C.P. 06500, Alcaldía Cuauhtémoc, Ciudad de México, Correo electrónico: une@banorte.com, o al Teléfono: **800 627 2292** así como en cualquiera de sus sucursales. En el caso de no obtener una respuesta satisfactoria o en el caso de requerir consultar y/o comparar información sobre comisiones podrá acudir a la Comisión Nacional para la Protección y Defensa de los Usuarios de Servicios Financieros www.condusef.gob.mx con número telefónico de atención en la Ciudad de México (55) **5340 0999** y desde el interior de la República el **800 999 8080**.

Referencia de Abreviaturas

ABO	Abono	COM	Comisión	EDO	Estado	CVB	Otro Banco
ATM	Cajero Automático	CONS	Consulta	I.S.R	Impuesto Sobre la Renta	PZO	Plazo
BTE	Banorte	CPA	Compra	I.V.A	Impuesto al Valor Agregado	R.F.C	Registro Federal de Causantes
CAM	Cámara de compensación	CTA	Cuenta	INT	Interés (es)	REV	Reverso
CAP	Capital	DEP	Depósito	INTBC	Interbancaria	S.B.C	Saldo salvo Buen Cobro
CHEQ/CHQ	Cheque	DEV	Devolución	INV	Inversión	VEN	Ventanilla
CLABE	Clave Bancaria Estandarizada	DISP	Disposición/Dispersión	LIQ	Liquidación (Pago)		



Los productos anteriormente descritos se encuentran protegidos por el Instituto para la Protección del Ahorro Bancario (IPAB) hasta por un monto equivalente a 400,000 UDI por cliente, por Institución. Lo anterior de conformidad con las disposiciones legales que regulan a dicho Instituto. Vista la página www.ipab.org.mx

Línea Directa para su empresa:

Ciudad de México: (55) 5140 5640 | Monterrey: (81) 8156 9640 | Guadalajara: (33) 3669 9040 | Resto del país: 800 - DIRECTA (3473282) | Visita nuestra página: www.banorte.com
 Banco Mercantil del Norte S.A. Institución de Banca Múltiple Grupo Financiero Banorte, Av. Revolución No. 3000, Colonia La Primavera C.P. 46100, Municipio Monterrey
 Nuevo León, RFC: S01N910209927

UNIVERSIDAD TECNOLÓGICA DE CIUDAD ACUÑA

Cconciliación de la cuenta Bancaria de cheques No. 1150943227 Banorte

Periodo del 01 de junio al 30 de junio de 2022

Saldo según nuestros libros al 30 de junio de 2022	591,297.00
Mas: Importe de cheques expedidos no cobrados hasta el 30 de junio de 2022	0.00
Menos: cargos del Banco no correspondidos por nosotros	0.00
Menos: Cargos nuestros no correspondidos por el Banco	0.00
Mas: Alcance del Banco no correspondidos por nosotros	0.00
Saldo según Estado de Cuenta del Banco al 30 de junio de 2022	591,297.00

Autoriza:

C.P. Alonzo Avila Mendez
Cofundador



INGRESOS FEDERALES 2022
UNIVERSIDAD TECNOLÓGICA DE CIUDAD ACUÑA
CALLE CAMINO A LA UNIVERSIDAD 2175

JABALI ZORRA
ACUÑA COAH. C.P. 26309
SUCURSAL: 1355 ACUÑA
TIPO DE ENVÍO: CORREO



NO. DE CLIENTE: 51434094
RFC: UTC170701JZA

DATOS DE SUCURSAL:
PLAZA:
DIRECCIÓN: ADOLFO LOPEZ MATEOS 0000 BENITO JUAREZ
TELÉFONO: 7725658

INFORMACIÓN DEL PERIODO

Periodo Del 01/Junio/2022 al 30/Junio/2022

Fecha de corte 30/Junio/2022

Moneda PESOS

RESUMEN INTEGRAL

Producto	No. de Cuenta	CLABE	Saldo anterior	Saldo al corte
ENLACE GLOBAL PM S/INTERESES	1150943227	072 062 01150943227 3	\$870.00	\$591,097.00
INVERSION ENLACE NEGOCIOS	1174702608	072 062 01174702608 5	\$0.00	\$0.00
TOTAL			\$870.00	\$591,097.00

DETALLE ENLACE GLOBAL PM S/INT. ▾ INVERSION ENLACE NEGOCIOS ▾

Resumen del periodo		
Saldo inicial del periodo	\$ 870.00	\$0.00
+ Total de depósitos	\$ 590,227.00	\$0.00
- Total de retiros	\$ 0.00	\$0.00
+ Intereses Netos Ganados	\$ 0.00	\$0.00
- Total de comisiones Cobradas / Pagadas	\$ 0.00	\$0.00
- IVA sobre comisiones (16%)	\$ 0.00	\$0.00
- Intereses Cobrados / Pagados	\$ 0.00	\$0.00
Saldo actual	\$ 591,097.00	\$0.00
Saldo disponible al día*	\$ 591,097.00	\$0.00

Saldo Promedio		
Saldo promedio mínimo	\$ 0.00	\$0.00
En el Periodo 01 Jun al 30 Jun:	\$ 79,566.93	\$0.00
Días que comprende el periodo	30	30

Intereses devengados		
Tasa Bruta Anual	0.00%	0.00%
Interés Tasa Bruta Anual	\$ 0.00	\$0.00
Retención de ISR	\$ 0.00	\$0.00
INTERESES NETOS GANADOS	\$ 0.00	\$0.00

Saldo no disponible al día		
Depósitos de Cheques S.B.C.	\$0.00	
Ret. Garantía Líquida	\$0.00	
Comisiones pendientes de aplicar	\$0.00	
Compras no aplicadas	\$0.00	
TOTAL	\$0.00	

Resumen de comisiones		
Cheques girados	0	
Cheques girados sin comisión	0	
Cheques girados con comisión	0	
Importe de la comisión	\$ 0.00	
Por cheques devueltos	\$ 0.00	
Otras comisiones	\$ 0.00	

ENLACE GLOBAL PM S/INTERESES
(Saldo inicial de \$870.00)


DEPOSITOS	\$590,227.00
RETIROS	\$0.00
COMISIONES	\$0.00
OTROS CARGOS	\$0.00
SALDO FINAL	\$591,097.00

Línea Directa para su empresa:

Ciudad de México: (55) 5140 5640 | Monterrey: (81) 8136 9640 | Guadalajara: (33) 3669 9040 | Resto del país: 800 - DIRECTA (3473282) | Visita nuestra página: www.banorte.com
Banco Mercantil del Norte S.A. Institución de Banca Múltiple Grupo Financiero Banorte, Av. Revolución No. 1000, Colonia La Platanera C.P. 64830, Municipio Monterrey
Nuevo León. RFC: D4M930209127

DETALLE DE MOVIMIENTOS (PESOS) ▼				
Enlace Global PM 5/Intereses				
FECHA	DESCRIPCIÓN / ESTABLECIMIENTO	MONTO DEL DEPOSITO	MONTO DEL RETIRO	SALDO
31-MAY-22	SALDO ANTERIOR			870.00
27-JUN-22	DEPOSITO DE CUENTA DE TERCEROS 0800034050 DE LA CUENTA 1173288477 Pago de la solicitud 34058	590,227.00		591,097.00
INVERSION ENLACE NEGOCIOS				
FECHA	DESCRIPCIÓN / ESTABLECIMIENTO	MONTO DEL DEPOSITO	MONTO DEL RETIRO	SALDO
31-MAY-22	SALDO ANTERIOR			0.00
	SIN MOVIMIENTOS			
OTROS ▼				
Ganancia Anual Total (GAT)				
NO. DE CUENTA	GAT NOMINAL ¹	GAT REAL ²	(+) INTERESES APLICABLES	(-) TOTAL DE COMISIONES
1174702608	0.00 %	-4.49 %	50.00	50.00

¹ Antes de Impuestos

² La GAT REAL es el rendimiento que obtendría después de descontar la inflación estimada

MENSAJES IMPORTANTES

ESTIMADO CLIENTE, LE INFORMAMOS QUE LAS CONSTANCIAS FISCALES DEL EJERCICIO 2021 CORRESPONDIENTES A SUS CUENTAS INVERSIONES A PLAZO, FONDOS DE INVERSION, INVERSIONES DE MESA DE DINERO Y CREDITOS HIPOTECARIOS, SE ENCUENTRAN A SU DISPOSICION PARA SU CONSULTA. PUEDE DESCARGARLOS DESDE BANCO EN LINEA, DANDO CLIC EN LA IMAGEN DE SU USUARIO DEBAJO DEL BOTON "SALIR"; ELIGE LA OPCION "CONSTANCIAS DE INTERES REAL" PARA SELECCIONAR EL PERIODO, O SI LO PREFERE, SOLICITELA(S) EN CUALQUIERA DE NUESTRAS SUCURSALES. EN CASO DE DUDAS O PARA MAYOR INFORMACION, ESTAMOS A SUS ORDENES EN BANORTE DONDE UNO DE NUESTROS EJECUTIVOS CON GUSTO LO PODRA ATENDER.

Advertencia: Incumplir sus obligaciones le puede generar comisiones.
El presente estado de cuenta no es un comprobante fiscal.

La fecha de corte coincide con la fecha de terminación del periodo que se señala en el presente estado de cuenta. Las operaciones efectuadas durante los días no laborales o después de la hora de corte de fin de día serán consideradas en nuestra contabilidad como realizadas en el siguiente día hábil bancario. Usted dispone de 90 días después de la fecha de corte para objetar la información contenida en su estado de cuenta, de no hacerlo se asumirá su conformidad al respecto.

Cuando no reciba su estado de cuenta durante los 20 días siguientes de la fecha de corte, y no haya dado instrucciones para que no se le envíe, favor de solicitarlo en su sucursal.

En el caso de avisos de modificaciones al contrato de adhesión, recuerde que, si así lo decide, tiene derecho a solicitar la cancelación de su cuenta dentro de los 30 días naturales posteriores a la notificación recibida, sin responsabilidad alguna a su cargo cubriendo, en su caso, los adeudos que se hayan generado a la fecha.

Aviso de privacidad

Ponemos a su disposición el Aviso de Privacidad en www.banorte.com en el entendido de que su información será tratada con sujeción a los fines establecidos en el referido Aviso de Privacidad.

Consultas, Reclamaciones, y Aclaraciones

Banco Mercantil del Norte S.A. Institución de Banca Múltiple, Grupo Financiero Banorte recibe las consultas, reclamaciones o aclaraciones, a través de su Unidad Especializada de Atención a Usuarios (UNE), ubicada en Av. Paseo de la Reforma 195 Piso 1, Colonia Cuauhtémoc, C.P. 06500, Alcaldía Cuauhtémoc, Ciudad de México, Correo electrónico: une@banorte.com, o al Teléfono: 800 627 2292 así como en cualquiera de sus sucursales. En el caso de no obtener una respuesta satisfactoria o en el caso de requerir consultar y/o comparar información sobre comisiones podrá acudir a la Comisión Nacional para la Protección y Defensa de los Usuarios de Servicios Financieros www.condusef.gob.mx con número telefónico de atención en la Ciudad de México (55) 5340 0999 y desde el interior de la República el 800 999 8080.

Línea Directa para su empresa:

Ciudad de México: (55) 5140 5640 | Monterrey: (81) 8156 9640 | Guadalajara: (33) 3669 9040 | Resto del país: 800 - DIRECTA (3473282) | Visita nuestra página: www.banorte.com
Banco Mercantil del Norte S.A. Institución de Banca Múltiple Grupo Financiero Banorte, Av. Revolución No. 3030, Colonia La Primavera C.P. 64430, Municipio Monterrey
Número Levó: RFC: DMMR30209727

Referencia de Abreviaturas

AGO	Abono	COM	Comisión	EDO	Estado	O/B	Otro Banco
ATM	Cajero Automático	CONS	Consulta	LSR	Impuesto Sobre la Renta	PZO	Plazo
BTE	Banorte	CPA	Compra	LVA	Impuesto al Valor Agregado	R.F.C.	Registro Federal de Causantes
CAM	Cámara de compensación	CTA	Cuenta	INT	Interés (es)	REV	Reverso
CAP	Capital	DEP	Depósito	INTBC	Interbancaria	S.B.C	Saldo salvo Buen Cobro
CHEQ/CHQ	Cheque	DEV	Devolución	INV	Inversión	VEN	Ventanilla
CLABE	Clave Bancaria Estandarizada	DISP	Disposición/Dispensión	LIQ	Liquidación (Pago)		



Los productos anteriormente descritos se encuentran protegidos por el Instituto para la Protección del Ahorro Bancario (IPAB) hasta por un monto equivalente a 400,000 UDI por cliente, por Institución. Lo anterior de conformidad con las disposiciones legales que regulan a dicho Instituto. Visita la página www.ipab.org.mx

Línea Directa para su empresa:

Ciudad de México: (55) 5140 5640 | Monterrey: (81) 8156 9640 | Guadalajara: (33) 3660 9040 | Resto del país: 800 - DIRECTA (3473282) | Visita nuestra página: www.banorte.com
 Banco Mercantil del Norte S.A. Institución de Banca Múltiple Grupo Financiero Banorte, Av. Revolución No. 3040, Colonia La Primavera C.P.64030, Municipio Monterrey
 Nuevo León. RFC: BAN930269927

Muy señores nuestros:

1.- Este formulario contiene datos de la contabilidad

De esta oficina únicamente ()
 De toda la institución (X)

De _____ () ()
 De _____ () ()

2.- Las firmas autorizadas para girar cheques son, según nuestros registros:

Firmas	Nombres	Puede firmar cheques individualmente
1	Ing. Luis Manuel Navarro Galindo	<input checked="" type="checkbox"/> (X)
2	_____	_____
3	_____	_____
4	_____	_____

Solo puede firmar mancomunadamente
 (X)

3.- Los saldos que muestran nuestros libros en las fechas indicada, son los siguientes:

	Num	Moneda	Firmas 1,2,3,4	% Interés	SALDOS AL 30/06/2012	Se Acompaña Cdo. De Cla.
Cuenta de cheques	1150943227	PESOS	_____	_____	\$ 591,097.00	() ()
Cuenta de cheques	1150943236	PESOS	_____	_____	\$ 174,200.04	() ()
Cuenta de cheques	354424268	PESOS	_____	_____	\$ 45,302.33	() ()
Cuenta de cheques	366803413	PESOS	_____	_____	\$ 71,097.68	() ()
Cuenta de cheques	1096319416	PESOS	_____	_____	\$ 26,413.88	() ()
Cuenta de ahorros	_____	_____	_____	_____	_____	() ()
Depositos a plazo	_____	_____	_____	_____	_____	() ()
Depositos en grta	_____	_____	_____	_____	_____	() ()
Otros depósitos	_____	_____	_____	_____	_____	() ()

4.- La firma indicada en la referencia saca a su cargo los saldos siguientes (incluyendo los documentos descontados con nuestro endoso):

Cuentas Deudoras	Fecha de vencimiento	% de Interés anual	SALDOS AL 30/06/2012	Se acompaña Cdo. De Cla.
Descuentos	_____	_____	_____	() ()
Prestamos directos	_____	_____	_____	() ()
Prestamos prendarios	_____	_____	_____	() ()
Creditos simples en cuenta corriente	_____	_____	_____	() ()
Creditos refaccionarios	_____	_____	_____	() ()
Creditos de habilitacion a año	_____	_____	_____	() ()
Cartera venida	_____	_____	_____	() ()

5.- En nuestras cuentas de orden figuran los saldos siguientes a la misma fecha indicada en el cuadro precedente:

Deudores por aval	_____	_____	() ()
Aperturas de credito	_____	_____	() ()
Depositante en valores	En garantía _____	_____	() ()
	En custodia _____	_____	() ()
	En administracion _____	_____	() ()
Fideicomisos	_____	_____	() ()
Remitentes de cobranza	_____	_____	() ()

6.- Adicionalmente a la información anterior, manifestamos a ustedes que en nuestros registros aparecen datos relacionados con la firma de referencia, al reverso

BANCO MERCANTIL DEL NOROCCIDENTE

FIRMA AUTORIZADA



Estado
de Coahuila

Secretaría de Educación

Universidad Tecnológica de Ciudad Acuña

Ciudad Acuña, Coahuila a 01 de julio de 2022

UTCA-REC-108-2022

ASUNTO: Confirmación bancaria al 30 de junio de 2022

BANORTE

Sucursal Acuña, Coahuila

A quien corresponda:

Se solicita confirmar saldos de cuentas bancarias a nombre de la Universidad Tecnológica de Ciudad Acuña, las cuales tenemos a bien en dicha Institución Bancaria, la información según formulario anexo con los datos al 30 de junio de 2022.

Favor de enviar el formulario según sus registros a la fecha citada vía internet Información escaneada a los correos mnavarro@utca.mx y alfonso.avila@utca.mx.

- a). Si la respuesta a alguna(s) de las preguntas es "ninguno", favor de hacerlo constar así.
- b). Si los espacios son insuficientes, favor de indicar los totales y acompañar las relaciones correspondientes.
- c). En relación con las respuestas es de especial interés se anexen los estados y relaciones correspondientes a las cuentas y operaciones señalando con (X) en los párrafos 3, 4 y 5 según corresponda, a la fecha que indican las columnas de la derecha.

Agradeceremos su respuesta a la brevedad a nuestra solicitud dadas las circunstancias de Auditoria Externa y presentación del Informe de Avance de Gestión Financiera del segundo trimestre 2022, al Congreso del Estado.

Sin otro asunto en particular le envío un cordial saludo.

ATENTAMENTE
"SUFRAGIO EFECTIVO. NO REELECCIÓN"

ING. LUIS MANUEL NAVARRO GALINDO
RECTOR

*Cynthia Jbara S
04-Jul-2022*

c.c.p. Archivo
AAM



Camino a la Universidad 2175
Col. Jabali Zorra 2175, C.P. 26309
Ciudad Acuña, Coahuila
Tel. (877) 772 9068
<http://utca.mx>

INGRESOS FEDERALES 2022
UNIVERSIDAD TECNOLÓGICA DE CIUDAD ACUÑA
CALLE CAMPO A LA UNIVERSIDAD 2175

JABALI ZORRA
ACUÑA COAH. C.P. 26309
SUCURSAL: 1355 ACUÑA
TIPO DE ENVÍO: COARBE



NO. DE CLIENTE: 51434094
RFC: UNCL707912A

DATOS DE SUCURSAL:
PLAZA:
DIRECCIÓN: ADOLFO LOPEZ MATEOS 0000 BENITO JUAREZ
TELÉFONO: 7725658

INFORMACIÓN DEL PERIODO

Periodo Del 01/Junio/2022 al 30/Junio/2022

Fecha de corte 30/Junio/2022

Moneda PESOS

RESUMEN INTEGRAL

Producto	No. de Cuenta	CLABE	Saldo anterior	Saldo al corte
ENLACE GLOBAL PM S/INTERESES	1150943227	072 062 01150943227 3	\$870.00	\$591,097.00
INVERSION ENLACE NEGOCIOS	1174702608	072 062 01174702608 5	\$0.00	\$0.00
TOTAL			\$870.00	\$591,097.00

Detalle ENLACE GLOBAL PM S/INT. INVERSION ENLACE NEGOCIOS
Resumen del periodo

Saldo inicial del periodo	\$ 870.00	\$0.00
+ Total de depósitos	\$ 590,227.00	\$0.00
- Total de retiros	\$ 0.00	\$0.00
+ Intereses Netos Ganados	\$ 0.00	\$0.00
- Total de comisiones Cobradas / Pagadas	\$ 0.00	\$0.00
- IVA sobre comisiones (16%)	\$ 0.00	\$0.00
- Intereses Cobrados / Pagados	\$ 0.00	\$0.00
Saldo actual	\$ 591,097.00	\$0.00
Saldo disponible al día*	\$ 591,097.00	\$0.00

Saldo Promedio

Saldo promedio mínimo	\$ 0.00	\$0.00
En el Periodo 01 Jun al 30 Jun:	\$ 79,566.93	\$0.00
Días que comprende el periodo	30	30

Intereses devengados

Tasa Bruta Anual	0.00%	0.00%
Interés Tasa Bruta Anual	\$ 0.00	\$0.00
Retención de ISR	\$ 0.00	\$0.00
INTERESES NETOS GANADOS	\$ 0.00	\$0.00

Saldo no disponible al día

Depósitos de Cheques S.B.C.	\$0.00
Ret. Garantía Líquida	\$0.00
Comisiones pendientes de aplicar	\$0.00
Compras no aplicadas	\$0.00
TOTAL	\$0.00

Resumen de comisiones

Cheques girados	0
Cheques girados sin comisión	0
Cheques girados con comisión	0
Importe de la comisión	\$ 0.00
Por cheques devueltos	\$ 0.00
Otras comisiones	\$ 0.00

ENLACE GLOBAL PM S/INTERESES

(Saldo inicial de \$870.00)



DEPOSITOS	\$590,227.00
RETIROS	\$0.00
COMISIONES	\$0.00
OTROS CARGOS	\$0.00
SALDO FINAL	\$591,097.00

Línea Directa para la empresa:

Ciudad de México: (55) 5140 5640 | Monterrey: (81) 8156 9640 | Guadalajara: (33) 3669 9040 | Resto del país: 800 - DIRECTA (3473282) | Visita nuestra página: www.banorte.com
Banco Mercantil del Norte S.A. Institución de Banca Múltiple Grupo Financiero Banorte, Av. Revolución No. 3000, Colonia La Primavera C.P.64830, Municipio Monterrey
Nuevo León. RFC: BMM930209927

DETALLE DE MOVIMIENTOS (PESOS)				
MOVIMIENTOS				
FECHA	DESCRIPCIÓN / ESTABLECIMIENTO	MONTO DEL DEPOSITO	MONTO DEL RETIRO	SALDO
31-MAY-22	SALDO ANTERIOR			870.00
27-JUN-22	DEPOSITO DE CUENTA DE TERCEROS 0000034050 DE LA CUENTA 1173288477 Pago de la solicitud 34050	590,227.00		591,097.00

MOVIMIENTOS ENLACE GLOBAL				
FECHA	DESCRIPCIÓN / ESTABLECIMIENTO	MONTO DEL DEPOSITO	MONTO DEL RETIRO	SALDO
31-MAY-22	SALDO ANTERIOR			0.00
	SIN MOVIMIENTOS			

OTROS				
GAT (ANUAL)				
NO. DE CUENTA	GAT NOMINAL ¹	GAT REAL ²	(+) INTERESES APLICABLES	(-) TOTAL DE COMISIONES
1174702608	0.00 %	-4.49 %	\$0.00	\$0.00

¹ Antes de Impuestos

² La GAT REAL es el rendimiento que obtendría después de descontar la inflación estimada

MENSAJES IMPORTANTES

ESTIMADO CLIENTE, LE INFORMAMOS QUE LAS CONSTANCIAS FISCALES DEL EJERCICIO 2021 CORRESPONDIENTES A SUS CUENTAS

INVERSIONES A PLAZO, FONDOS DE INVERSIÓN, INVERSIONES DE MESA DE DINERO Y CREDITOS HIPOTECARIOS, SE ENCUENTRAN A SU DISPOSICIÓN PARA SU CONSULTA. PUEDE DESCARGARLOS DESDE BANCO EN LINEA, DANDO CLIC EN LA IMAGEN DE SU USUARIO DEBAJO DEL BOTÓN "SALIR", ELIGE LA OPCIÓN "CONSTANCIAS DE INTERES REAL" PARA SELECCIONAR EL PERIODO, O SI LO PREFERE, SOLICITELA(S) EN CUALQUIERA DE NUESTRAS SUCURSALES. EN CASO DE DUDAS O PARA MAYOR INFORMACIÓN, ESTAMOS A SUS ÓRDENES EN BANORTE. DONDE UNO DE NUESTROS EJECUTIVOS CON GUSTO LO PODRÁ ATENDER.

Advertencia: Incumplir sus obligaciones le puede generar comisiones.

El presente estado de cuenta no es un comprobante fiscal.

La fecha de corte coincide con la fecha de terminación del periodo que se señala en el presente estado de cuenta. Las operaciones efectuadas durante los días no laborales o después de la hora de corte de fin de día serán consideradas en nuestra contabilidad como realizadas en el siguiente día hábil bancario. Usted dispone de 90 días después de la fecha de corte para objetar la información contenida en su estado de cuenta, de no hacerlo se asumirá su conformidad al respecto.

Cuando no reciba su estado de cuenta durante los 20 días siguientes de la fecha de corte, y no haya dado instrucciones para que no se le envíe, favor de solicitarlo en su sucursal.

En el caso de avisos de modificaciones al contrato de adhesión, recuerde que, si así lo decide, tiene derecho a solicitar la cancelación de su cuenta dentro de los 30 días naturales posteriores a la notificación recibida, sin responsabilidad alguna a su cargo cubriendo, en su caso, los adeudos que se hayan generado a la fecha.

Aviso de privacidad

Ponemos a su disposición el Aviso de Privacidad en www.banorte.com en el entendido de que su información será tratada con sujeción a los fines establecidos en el referido Aviso de Privacidad.

Consultas, Reclamaciones, y Aclaraciones

Banco Mercantil del Norte S.A. Institución de Banca Múltiple, Grupo Financiero Banorte recibe las consultas, reclamaciones o aclaraciones, a través de su Unidad Especializada de Atención a Usuarios (UNE), ubicada en Av. Paseo de la Reforma 195 Piso 1, Colonia Cuauhtémoc, C.P. 06500, Alcaldía Cuauhtémoc, Ciudad de México, Correo electrónico: une@banorte.com, o al Teléfono: 800 627 2292 así como en cualquiera de sus sucursales. En el caso de no obtener una respuesta satisfactoria o en el caso de requerir consultar y/o comparar información sobre comisiones podrá acudir a la Comisión Nacional para la Protección y Defensa de los Usuarios de Servicios Financieros www.condusef.gob.mx con número telefónico de atención en la Ciudad de México (55) 5340 0999 y desde el interior de la República el 800 999 8030.

Línea Directa para su empresa:

Ciudad de México: (55) 5146 5640 | Monterrey: (81) 8156 9640 | Guadalajara: (33) 3669 9040 | Resto del país: 800 - DIRECTA (3473282) | Visita nuestra página: www.banorte.com
 Banco Mercantil del Norte S.A. Institución de Banca Múltiple Grupo Financiero Banorte, Av. Revolución No. 3008, Colonia La Primavera C.P. 064830, Municipio Monterrey
 Nuevo León. RFC: BNR930269927

Referencia de Abreviaturas

ABO	Abono	COM	Comisión	EDO	Estado	O/B	Otro Banco
ATM	Cajero Automático	CONS	Consulta	ISR	Impuesto Sobre la Renta	PZO	Plazo
BTE	Banorte	CPA	Compra	IVA	Impuesto al Valor Agregado	R.F.C	Registro Federal de Causantes
CAM	Cámara de compensación	CTA	Cuenta	INT	Interés (es)	REV	Reverso
CAP	Capital	DEP	Depósito	INTBC	Interbancaria	S.B.C	Saldo salvo Buen Cobro
CHEQ/CHQ	Cheque	DEV	Devolución	INV	Inversión	VEN	Ventanilla
CLABE	Clave Bancaria Estandarizada	DISP	Disposición/Dispersión	LIQ	Liquidación (Pago)		



Los productos anteriormente descritos se encuentran protegidos por el Instituto para la Protección del Ahorro Bancario (IPAB) hasta por un monto equivalente a 400,000 UDI por cliente, por institución. Lo anterior de conformidad con las disposiciones legales que regulan a dicho Instituto. Visita la página www.ipab.org.mx

Línea directa para tu empresa:

Ciudad de México: (55) 5140 5640 | Monterrey: (81) 8156 9640 | Guadalajara: (33) 3669 9040 | Resto del país: 800 - DIRECTA (3473282) | Visita nuestra página: www.banorte.com
 Banco Mercantil del Norte S.A. Institución de Banca Múltiple Grupo Financiero Banorte, Av. Revolución No. 3000, Colonia La Primavera C.P.64830, Municipio Monterrey
 Nuevo León. RFC: BMN930209927

INGRESOS ESTATALES 2022
 UNIVERSIDAD TECNOLÓGICA DE CIUDAD ACUÑA
 CALLE CAMINO A LA UNIVERSIDAD 2175

JABALI ZORRILA
 ACUÑA COAH. C.P. 26309
 SUCURSAL: 1355 ACUÑA
 TIPO DE ENVÍO: CORREO



NO. DE CLIENTE: 51434094
 RFC: UTC170701J2A

DATOS DE SUCURSAL:
 PLAZA:
 DIRECCIÓN: ADOLFO LOPEZ MATEOS 0080 BENITO JUAREZ
 TELÉFONO: 7725658

INFORMACION DEL PERIODO

Periodo Del 01/Junio/2022 al 30/Junio/2022

Fecha de corte 30/Junio/2022

Moneda PESOS

RESUMEN INTEGRAL

Producto	No. de Cuenta	CLABE	Saldo anterior	Saldo al corte
ENLACE GLOBAL PM S/INTERESES	1150943236	072 062 01150943236 7	\$174,866.70	\$174,200.04
INVERSION ENLACE NEGOCIOS	1174703249	072 062 01174703249 3	\$0.00	\$0.00
TOTAL			\$174,866.70	\$174,200.04

DETALLE ENLACE GLOBAL PM S/INT. INVERSION ENLACE NEGOCIOS
Resumen del periodo

Saldo inicial del periodo	\$ 174,866.70	\$0.00
+ Total de depósitos	\$ 348,333.34	\$0.00
- Total de retiros	\$ 349,000.00	\$0.00
+ Intereses Netos Ganados	\$ 0.00	\$0.00
- Total de comisiones Cobradas / Pagadas	\$ 0.00	\$0.00
- IVA sobre comisiones (10%)	\$ 0.00	\$0.00
- Intereses Cobrados / Pagados	\$ 0.00	\$0.00
Saldo actual	\$ 174,200.04	\$0.00
Saldo disponible al día*	\$ 174,200.04	\$0.00

Saldo promedio mínimo	\$ 0.00	\$0.00
En el Periodo 01 Jun al 30 Jun	\$ 180,472.26	\$0.00
Días que comprende el periodo	30	30

Intereses Ganados

Tasa Bruta Anual	0.00%	0.00%
Interés Tasa Bruta Anual	\$ 0.00	\$0.00
Retención de ISR	\$ 0.00	\$0.00
INTERESES NETOS GANADOS	\$ 0.00	\$0.00

Saldo no disponible en fin

Depósitos de Cheques S.B.C.	\$0.00
Ret. Garantía Líquida	\$0.00
Comisiones pendientes de aplicar	\$0.00
Compras no aplicadas	\$0.00
TOTAL	\$0.00

Resumen de comisiones

Cheques girados	0
Cheques girados sin comisión	0
Cheques girados con comisión	0
Importe de la comisión	\$ 0.00
Por cheques devueltos	\$ 0.00
Otras comisiones	\$ 0.00

ENLACE GLOBAL PM S/INTERESES

(Saldo inicial de \$174,866.70)



DEPÓSITOS	\$348,333.34
RETIROS	\$349,000.00
COMISIONES	\$0.00
OTROS CARGOS	\$0.00
SALDO FINAL	\$174,200.04

Línea Directa para su empresa:

Ciudad de México: (55) 5140 5640 | Monterrey: (81) 8156 9640 | Guadalajara: (33) 3669 9040 | Resto del país: 800 - DIRECTA (3473282) | Visita nuestra página: www.banorte.com
 Banco Mercantil del Norte S.A. Institución de Banca Múltiple Grupo Financiero Banorte, Av. Revolución No. 3000, Colonia La Primavera C.P. 04810, Municipio Monterrey
 Nuevo León, RFC: BNM930209927

DETALLE DE MOVIMIENTOS (PESOS)				
FECHA	DESCRIPCIÓN / ESTABLECIMIENTO	MONTO DEL DEPOSITO	MONTO DEL RETIRO	SALDO
31-MAY-22	SALDO ANTERIOR			174,866.78
14-JUN-22	DEPOSITO DE CUENTA DE TERCEROS 000030211 DE LA CUENTA 0829105089 Pago de la solicitud 30211	174,166.67		349,033.37
22-JUN-22	TRASPASO A CUENTA PROPIA 0000220622 IVA 00000000.00 , A LA CUENTA 0366865413 Estatal a Gasto Estatal AL R.F.C. UTC17079112A		349,000.00	33.37
29-JUN-22	DEPOSITO DE CUENTA DE TERCEROS 0000134380 DE LA CUENTA 0829105089 Pago de la solicitud 34380	174,166.67		174,200.04

FECHA	DESCRIPCIÓN / ESTABLECIMIENTO	MONTO DEL DEPOSITO	MONTO DEL RETIRO	SALDO
31-MAY-22	SALDO ANTERIOR			0.00
	SIN MOVIMIENTOS			

NO. DE CUENTA	GAT NOMINAL ¹	GAT REAL ²	(+) INTERESES APLICABLES	(-) TOTAL DE COMISIONES
1174703249	0.00 %	-4.49 %	\$0.00	\$0.00

¹ Antes de impuestos

² La GAT REAL es el rendimiento que obtendría después de descontar la inflación estimada

MENSAJES IMPORTANTES

ESTIMADO CLIENTE, LE INFORMAMOS QUE LAS CONSTANCIAS FISCALES DEL EJERCICIO 2021 CORRESPONDIENTES A SUS CUENTAS INVERSIONES A PLAZO, FONDOS DE INVERSION, INVERSIONES DE MESA DE DINERO Y CREDITOS HIPOTECARIOS, SE ENCUENTRAN A SU DISPOSICION PARA SU CONSULTA. PUEDE DESCARGARLOS DESDE BANCO EN LINEA, DANDO CLIC EN LA IMAGEN DE SU USUARIO DEBAJO DEL BOTON "SALIR", ELIGE LA OPCION "CONSTANCIAS DE INTERES REAL" PARA SELECCIONAR EL PERIODO, O SI LO PREFIERE, SOLICITELA(S) EN CUALQUIERA DE NUESTRAS SUCURSALES. EN CASO DE DUDAS O PARA MAYOR INFORMACION, ESTAMOS A SUS ORDENES EN BANORTE DONDE UNO DE NUESTROS EJECUTIVOS CON GUSTO LO PODRA ATENDER.

Advertencia: Incumplir sus obligaciones le puede generar comisiones.
El presente estado de cuenta no es un comprobante fiscal.

La fecha de corte coincide con la fecha de terminación del periodo que se señala en el presente estado de cuenta. Las operaciones efectuadas durante los días no laborales o después de la hora de corte de fin de día serán consideradas en nuestra contabilidad como realizadas en el siguiente día hábil bancario. Usted dispone de 90 días después de la fecha de corte para objetar la información contenida en su estado de cuenta, de no hacerlo se asumirá su conformidad al respecto.

Cuando no reciba su estado de cuenta durante los 20 días siguientes de la fecha de corte, y no haya dado instrucciones para que no se le envíe, favor de solicitarlo en su sucursal.

En el caso de avisos de modificaciones al contrato de adhesión, recuerde que, si así lo decide, tiene derecho a solicitar la cancelación de su cuenta dentro de los 30 días naturales posteriores a la notificación recibida, sin responsabilidad alguna a su cargo cubriendo, en su caso, los adeudos que se hayan generado a la fecha.

Aviso de privacidad

Ponemos a su disposición el Aviso de Privacidad en www.banorte.com en el entendido de que su información será tratada con sujeción a los fines establecidos en el referido Aviso de Privacidad.

línea directa para tu empresa

Consultas, Reclamaciones, y Aclaraciones

Banco Mercantil del Norte S.A. Institución de Banca Múltiple, Grupo Financiero Banorte recibe las consultas, reclamaciones o aclaraciones, a través de su Unidad Especializada de Atención a Usuarios (UNE), ubicada en Av. Paseo de la Reforma 195 Piso 1, Colonia Cuauhtémoc, C.P. 06500, Alcaldía Cuauhtémoc, Ciudad de México, Correo electrónico: une@banorte.com, o al Teléfono: 800 627 2292 así como en cualquiera de sus sucursales. En el caso de no obtener una respuesta satisfactoria o en el caso de requerir consultar y/o comparar información sobre comisiones podrá acudir a la Comisión Nacional para la Protección y Defensa de los Usuarios de Servicios Financieros www.condusef.gob.mx con número telefónico de atención en la Ciudad de México (55) 5340 0999 y desde el interior de la República el 800 999 8080.

Referencia de Abreviaturas

ABO	Abono	COM	Comisión	EDO	Estado	CyB	Otro Banco
ATM	Cajero Automático	CONS	Consulta	I.S.R	Impuesto Sobre la Renta	PZO	Plazo
BTE	Banorte	CPA	Compra	I.V.A	Impuesto al Valor Agregado	R.F.C	Registro Federal de Causantes
CAM	Cámara de compensación	CTA	Cuenta	INT	Interés (es)	REV	Réverso
CAP	Capital	DEP	Depósito	INTBC	Interbancaria	S.B.C	Saldo salvo Buen Cobro
CHEQ/CHQ	Cheque	DEV	Devolución	INV	Inversión	VEN	Ventanilla
CLASE	Clave Bancaria Estandarizada	DISP	Disposición/Dispersion	LIQ	Liquidación (Pago)		



Los productos anteriormente descritos se encuentran protegidos por el Instituto para la Protección del Ahorro Bancario (IPAB) hasta por un monto equivalente a 400,000 UDI por cliente, por institución. Lo anterior de conformidad con las disposiciones legales que regulan a dicho Instituto. Visite la página www.ipab.org.mx

Línea Directa para su empresa:

Ciudad de México: (55) 5140 5640 | Monterrey: (81) 8156 9680 | Guadalajara: (33) 3669 9040 | Resto del país: 800 - DIRECTA (3473282) | Visite nuestra página: www.banorte.com
 Banco Mercantil del Norte S.A. Institución de Banca Múltiple Grupo Financiero Banorte. Av. Revolución No. 3000, Colonia La Primavera C.P.64830, Municipio Monterrey
 Nuevo Leon, RFC BMM930209927

RECURSOS PROPIOS
UNIVERSIDAD TECNOLÓGICA DE CIUDAD ACUÑA
CALLE CAMINO A LA UNIVERSIDAD 2175

JABALI 2018A
ACUÑA COAH. C.P. 26389
SUCURSAL: 1355 ACUÑA
TIPO DE ENVÍO: CORREO



NO. DE CUENTE: 51434094
RFC: UUC170701J2A

DATOS DE SUCURSAL:
PLAZA:
DIRECCIÓN: ADOLFO LOPEZ MATEOS 0000 BENITO JUAREZ
TELÉFONO: 7725658

INFORMACIÓN DEL PERÍODO

Periodo Del 01/Junio/2022 al 30/Junio/2022

Fecha de corte 30/Junio/2022

Moneda PESOS

RESUMEN INTEGRAL

Producto	No. de Cuenta	CLABE	Saldo anterior	Saldo al corte
ENLACE GLOBAL PM S/INTERESES	0354424066	072 062 00354424066 7	\$55,506.13	\$45,302.33
INVERSION ENLACE NEGOCIOS	0364117435	072 062 00364117435 5	\$0.00	\$0.00
TOTAL			\$55,506.13	\$45,302.33

DETALLE ENLACE GLOBAL PM S/INT. ▾ INVERSION ENLACE NEGOCIOS ▾

Resumen del periodo		
Saldo inicial del periodo	\$ 55,506.13	\$0.00
+ Total de depósitos	\$ 1,400.00	\$0.00
- Total de retiros	\$ 11,598.00	\$0.00
+ Intereses Netos Ganados	\$0.00	\$0.00
- Total de comisiones Cobradas / Pagadas	\$5.00	\$0.00
- IVA sobre comisiones (16%)	\$0.80	\$0.00
- Intereses Cobrados / Pagados	\$0.00	\$0.00
Saldo actual	\$ 45,302.33	\$0.00
Saldo disponible al día*	\$ 45,302.33	\$0.00

Saldo promedio		
Saldo promedio mínimo	\$0.00	\$0.00
En el Periodo 01 Jun al 30 Jun:	\$ 47,570.14	\$0.00
Días que comprende el periodo	30	30

Intereses devengados		
Tasa Bruta Anual	0.00%	0.00%
Interés Tasa Bruta Anual	\$0.00	\$0.00
Retención de ISR	\$0.00	\$0.00
INTERESES NETOS GANADOS	\$0.00	\$0.00

Saldo no disponible al día	
Depósitos de Cheques S.B.C.	\$0.00
Ret. Garantía Líquida	\$0.00
Comisiones pendientes de aplicar	\$0.00
Compras no aplicadas	\$0.00
TOTAL	\$0.00

Resumen de comisiones	
Cheques girados	0
Cheques girados sin comisión	0
Cheques girados con comisión	0
Importe de la comisión	\$0.00
Por cheques devueltos	\$0.00
Otras comisiones	\$5.00

ENLACE GLOBAL PM S/INTERESES
(Saldo inicial de \$55,506.13)



DEPÓSITOS	\$1,400.00
BETIROS	\$11,598.00
COMISIONES	\$5.00
OTROS CARGOS	\$0.80
SALDO FINAL	\$45,302.33

Línea Directa para empresas:

Ciudad de México: (55) 5140 5640 | Monterrey: (81) 8156 9640 | Guadalajara: (33) 3669 9040 | Resto del país: 800 - DIRECTA (3473282) | Visita nuestra página: www.banorte.com
Banco Mercantil del Norte S.A. Institución de Banca Múltiple Grupo Financiero Banorte, Av. Revolución No. 1000, Colonia La Primavera C.P.64830, Municipio Monterrey
Nuevo León, RFC: BANN900209927

DETALLE DE MOVIMIENTOS (PESOS)				
FECHA	DESCRIPCIÓN / ESTABLECIMIENTO	MONTO DEL DEPOSITO	MONTO DEL RETIRO	SALDO
31-MAY-22	SALDO ANTERIOR			55,506.13
10-JUN-22	COMPRA ORDEN DE PAGO SPEI 0180622 —REFERENCIA CTA/CLABE: 137061103892869684, BEM SPEI BCD:137 BEMEF:DEIDENI GARCIA CONTRERA (DATO NO VERIF POR ESTA INST), PAGO DE FACTO5028 CVE BASTRED: 8846APR1202206101757168889 RFC: GACD790111M91 IVA: 0000000000.00 BANCOPPEL HORA (IQ: 13:37:11		3,600.00	51,906.13
10-JUN-22	COMISION ORDEN DE PAGO SPEI REFERENCIA: 0180622		5.00	51,901.13
10-JUN-22	I.V.A. ORDEN DE PAGO SPEI REFERENCIA: 0180622		0.80	51,900.33
10-JUN-22	TRASPASO A CUENTA DE TERCEROS 0000100622 IVA:00000000.00, A LA CUENTA: 0404516279 Factura D 15760 AL R.F.C. MAGF691216BD1		7,996.00	43,902.33
27-JUN-22	DEPOSITIVO	1,400.00		45,302.33

INVERSIONES Y RETIROS				
FECHA	DESCRIPCIÓN / ESTABLECIMIENTO	MONTO DEL DEPOSITO	MONTO DEL RETIRO	SALDO
31-MAY-22	SALDO ANTERIOR			0.00
	SIN MOVIMIENTOS			

OTROS				
GAT NOMINAL Y REAL				
NO. DE CUENTA	GAT NOMINAL ¹	GAT REAL ²	(+) INTERESES APLICABLES	(-) TOTAL DE COMISIONES
0364117435	0.00 %	-4.49 %	\$0.00	\$0.00

¹ Antes de impuestos

² La GAT REAL es el rendimiento que obtendría después de descontar la inflación estimada

MENSAJES IMPORTANTES

ESTIMADO CLIENTE, LE INFORMAMOS QUE LAS CONSTANCIAS FISCALES DEL EJERCICIO 2021 CORRESPONDIENTES A SUS CUENTAS INVERSIONES A PLAZO, FONDOS DE INVERSION, INVERSIONES DE MESA DE DINERO Y CREDITOS HIPOTECARIOS, SE ENCUENTRAN A SU DISPOSICION PARA SU CONSULTA. PUEDE DESCARGARLOS DESDE BANCO EN LINEA, DANDO CLIC EN LA IMAGEN DE SU USUARIO DEBAJO DEL BOTON "SALIR", ELIGE LA OPCION "CONSTANCIAS DE INTERES REAL" PARA SELECCIONAR EL PERIODO, O SI LO PREFERE, SOLICITELA(S) EN CUALQUIERA DE NUESTRAS SUCURSALES, EN CASO DE DUDAS O PARA MAYOR INFORMACION, ESTAMOS A SUS ORDENES EN BANORTE DONDE UNO DE NUESTROS EJECUTIVOS CON GUSTO LO PODRA ATENDER.

Advertencia: Incumplir sus obligaciones le puede generar comisiones.

El presente estado de cuenta no es un comprobante fiscal.

La fecha de corte coincide con la fecha de terminación del periodo que se señala en el presente estado de cuenta. Las operaciones efectuadas durante los días no laborales o después de la hora de corte de fin de día serán consideradas en nuestra contabilidad como realizadas en el siguiente día hábil bancario. Usted dispone de 90 días después de la fecha de corte para objetar la información contenida en su estado de cuenta, de no hacerlo se asumirá su conformidad al respecto.

Cuando no reciba su estado de cuenta durante los 20 días siguientes de la fecha de corte, y no haya dado instrucciones para que no se le envíe, favor de solicitarlo en su sucursal.

En el caso de avisos de modificaciones al contrato de adhesión, recuerde que, si así lo decide, tiene derecho a solicitar la cancelación de su cuenta dentro de los 30 días naturales posteriores a la notificación recibida, sin responsabilidad alguna a su cargo cubriendo, en su caso, los adeudos que se hayan generado a la fecha.

Aviso de privacidad

Ponemos a su disposición el Aviso de Privacidad en www.banorte.com en el entendido de que su información será tratada con sujeción a los fines establecidos en el referido Aviso de Privacidad.

Línea Directa para empresa:

Ciudad de México: (55) 5140 5640 | Monterrey: (81) 8156 9640 | Guadalajara: (33) 3659 9040 | Resto del país: 800 - DIRECTA (3473282) | Visita nuestra página: www.banorte.com
 Banco Mercantil del Norte S.A. Institución de Banca Múltiple Grupo Financiero Banorte, Av. Revolución No. 3900, Colonia La Primavera C.P.64810, Municipio Monterrey
 Nuevo León, RFC: BAN930209927

Consultas, Reclamaciones, y Aclaraciones

Banco Mercantil del Norte S.A. Institución de Banca Múltiple, Grupo Financiero Banorte recibe las consultas, reclamaciones o aclaraciones, a través de su Unidad Especializada de Atención a Usuarios (UNE), ubicada en Av. Paseo de la Reforma 195 Piso 1, Colonia Cuauhtémoc, C.P. 06500, Alcaldía Cuauhtémoc, Ciudad de México, Correo electrónico: une@banorte.com, o al Teléfono: **800 627 2292** así como en cualquiera de sus sucursales. En el caso de no obtener una respuesta satisfactoria o en el caso de requerir consultar y/o comparar información sobre comisiones podrá acudir a la Comisión Nacional para la Protección y Defensa de los Usuarios de Servicios Financieros www.conducef.gob.mx con número telefónico de atención en la Ciudad de México (55) **5340 0999** y desde el interior de la República el **800 999 8000**.

Referencia de Abreviaturas

ABO	Abono	COM	Comisión	EDO	Estado	O/B	Otro Banco
ATM	Cajero Automático	CONS	Consulta	I.S.R	Impuesto Sobre la Renta	PZO	Plazo
BTE	Banorte	CPA	Compra	I.V.A	Impuesto al Valor Agregado	R.F.C	Registro Federal de Causantes
CAM	Cámara de compensación	CTA	Cuenta	INT	Interés (es)	REV	Reverso
CAP	Capital	DEP	Depósito	INTBC	Interbancaria	S.B.C	Saldo salvo Buen Cobro
CHEQ/CHO	Cheque	DEV	Devolución	INV	Inversión	VEN	Ventanilla
CLABE	Clave Bancaria Estandarizada	DISP	Disposición/Dispersión	LIQ	Liquidación (Pago)		



Los productos anteriormente descritos se encuentran protegidos por el Instituto para la Protección del Ahorro Bancario (IPAB) hasta por un monto equivalente a 400,000 UDI por cliente, por institución. Lo anterior de conformidad con las disposiciones legales que regulan a dicho Instituto. Vista la página www.ipab.org.mx.

Unos Directa para su empresa:

Ciudad de México: (55) 5140 5640 | Monterrey: (81) 8156 9640 | Guadalajara: (33) 3669 9040 | Resto del país: 800 - DIRECTA (3473282) | Visita nuestra página: www.banorte.com
 Banco Mercantil del Norte S.A. Institución de Banca Múltiple Grupo Financiero Banorte, Av. Revolución No. 3096, Colonia La Primavera C.P.64830, Municipio Monterrey
 Nuevo Lema: RFC 84W930209927

COMPLEMENTO FISCAL ORIGINAL

Folio Fiscal: 39AC607A-5732-4329-85E7-3A9C5D57A6D0
 No de Serie del Certificado del SAT: 00001000000507237013
 No de Serie del Certificado del Emisor: 00001000000504876057
 Fecha y hora de certificación: 2022-07-02T16:15:34
 Lugar y fecha de elaboración: 64830 2022-06-30
 Forma de pago: 03-Transferencia electrónica de fondos

Sello Digital del CFDI:

C7dC1P0KXIDSOAN3/T62WEPzSGZCOmCQIQVafv/2GkS/1VUjIDzVbTLpgXcZAF/XXA0wtgdolvNjfx2ec4ZuIQzQJK8jK/bNZG3u3gRSPYm4U
 +xgqvjS6o1URnOBO5krXG0y8zHSDbD7JoWKMHPBPUThv88+g6A9Th4xM2jyVv6SI6MnpXEB0rE4Udadb87qCUdly0+vdGZoUIITjYkoXd
 wde6zAXwBOHL3Fbs/BZg5YItAS1YrZNXgZmpIFECNgEd1TQCc+Z+XQxNbc6uHoqaA89326e9KS26qofiiPDlaurKTD/NtkbWG2Gv+lyjeFyKVO
 2CRQfqR2OyBtg==

Sello del SAT:

lqFXkbx67sphm379ydkLbjK0vGd3Qc37jdqUif+kC4RySn23DaCJBkwmNnYFFKUXjRvan9rXBMbTUtubobDT497s00GD96z84+IxUgp35IFgCa
 HmzFq4eJUxSp0IXpDQ8NndPdI3308KWY68URuDLcQ5MLH0ST+LheQJefQFpKTU9breLK56SgoFMnyq9tqlmnQIFCSeLAuocsm9nKrn7YgaW
 XtIRu7iljFPOxbgiju+y75v74nNPEszCGMzvykwpGcb/frkBaR3MfGcGVU1V/yz2V9EmZrCH4oLFX5OWuYaOuXo9FF9PMmsRRNV/Svabihu510
 UMyFXa6Lw==

**Cadena original del complemento de certificación:**

||1.1|39AC607A-5732-4329-85E7-3A9C5D57A6D0|2022-07-
 02T16:15:34|DCD090706E42||C7dC1P0KXIDSOAN3/T62WEPzSGZCOmCQIQVafv/2GkS/1VUjIDzVbTLpgXcZAF/XXA
 0wtgdolvNjfx2ec4ZuIQzQJK8jK/bNZG3u3gRSPYm4U+xgqvjS6o1URnOBO5krXG0y8zHSDbD7JoWKMHPBPUTh
 v88+g6A9Th4xM2jyVv6SI6MnpXEB0rE4Udadb87qCUdly0+vdGZoUIITjYkoXdwde6zAXwBOHL3Fbs/BZg5YItAS
 1YrZNXgZmpIFECNgEd1TQCc+Z+XQxNbc6uHoqaA89326e9KS26qofiiPDlaurKTD/NtkbWG2Gv+lyjeFyKVO2CRQfq
 R2OyBtg==|00001000000507237013||

Versión CFDI: 4.0

Importe Total: CINCO PESOS 80/100 M.N.

Unidad de Medida: E48-Unidad de servicio

Método de Pago: PUE-Pago en una sola exhibición

Lugar de Expedición: 64830

Régimen Fiscal: 601-General de Ley Personas Morales

Código Postal del Receptor: 26309

Régimen Fiscal del Receptor: 601-General de Ley Personas Morales

Uso del CFDI: G03-Gastos en general

Este documento es una representación impresa de un CFDI

Visa Directa a través de empresa:

Ciudad de México: (55) 5140 5640 | Monterrey: (81) 8156 9640 | Guadalajara: (33) 3669 9040 | Resto del país: 800 - DIRECTA (3473282) | Visita nuestra página: www.banorte.com
 Banco Mercantil del Norte S.A. Institución de Banca Múltiple Grupo Financiero Banorte, Av. Revolución No. 3000, Colonia La Primavera C.P.64830, Municipio Monterrey,
 Nuevo León. RFC BMN930209927

RECURSOS ESTATALES 2
UNIVERSIDAD TECNOLÓGICA DE CIUDAD ACUÑA
CALLE CAMINO A LA UNIVERSIDAD 2175

IBRAJÍ ZORRA
ACUÑA COAH. C.P. 26389
SUCURSAL: 1355 ACUÑA
TIPO DE ENVÍO: CORREO



NO. DE CLIENTE: 51434094
RFC: UIC1707012A

DATOS DE SUCURSAL:
PLAZA:
DIRECCIÓN: ADOLFO LÓPEZ MATEOS 0000 BENTO JUAREZ
TELÉFONO: 7725658

INFORMACIÓN DEL PERÍODO

Periodo Del 01/Junio/2022 al 30/Junio/2022

Fecha de corte 30/Junio/2022

Moneda PESOS

RESUMEN INTEGRAL

Producto	No. de Cuenta	CLABE	Saldo anterior	Saldo al corte
ENLACE NEGOCIOS AVANZADA	0366965413	072 062 00366965413 3	\$308,951.85	\$71,087.68
INVERSION ENLACE NEGOCIOS	1000362745	072 062 01000362745 9	\$0.00	\$0.00
TOTAL			\$308,951.85	\$71,087.68

Resumen de saldos ENLACE NEGOCIOS AVANZADA ▾ INVERSION ENLACE NEGOCIOS ▾
Resumen del periodo

Saldo inicial del periodo	\$ 308,951.85	\$0.00
+ Total de depósitos	\$ 350,004.10	\$0.00
- Total de retiros	\$ 586,647.95	\$0.00
+ Intereses Netos Ganados	\$ 0.00	\$0.00
- Total de comisiones Cobradas / Pagadas	\$ 1,052.00	\$0.00
- IVA sobre comisiones (16%)	\$ 168.32	\$0.00
- Intereses Cobrados / Pagados	\$ 0.00	\$0.00
Saldo actual	\$ 71,087.68	\$0.00
Saldo disponible al día*	\$ 71,087.68	\$0.00

Saldo promedio mínimo \$ 0.00 \$0.00

En el Periodo 01 Jun al 30 Jun: \$ 175,883.65 \$0.00

Días que comprende el periodo 30 30

Clases de depósitos

Tasa Bruta Anual	0.00%	0.00%
Interés Tasa Bruta Anual	\$ 0.00	\$0.00
Retención de ISR	\$ 0.00	\$0.00
INTERESES NETOS GANADOS	\$ 0.00	\$0.00

Saldo no disponible al día

Depósitos de Cheques S.B.C.	\$0.00
Ret. Garantía Líquida	\$0.00
Comisiones pendientes de aplicar	\$0.00
Copras no aplicadas	\$0.00
TOTAL	\$0.00

Resumen de comisiones

Cheques girados	0
Cheques girados sin comisión	0
Cheques girados con comisión	0
Imparte de la comisión	\$ 0.00
Por cheques devueltos	\$ 0.00
Otras comisiones	\$ 602.00

ENLACE NEGOCIOS AVANZADA
(Saldo inicial de \$308,951.85)



DEPOSITOS	\$350,004.10
RETIROS	\$586,647.95
COMISIONES	\$1,052.00
OTROS CARGOS	\$168.32
SALDO FINAL	\$71,087.68

Línea Directa para su empresa

Ciudad de México: (55) 5140 5640 | Monterrey: (81) 8156 9640 | Guadalajara: (33) 1669 9040 | Resto del país: 800 - DIRECTA (3473282) | Visita nuestra página: www.banorte.com
Banco Mercantil del Norte S.A. Institución de Banca Múltiple Grupo Financiero Banorte. Av. Revolución No. 3030, Colonia La Primavera C.P.64830, Municipio Monterrey
Nuevo León, RFC: BMM930209927

DETALLE DE MOVIMIENTOS (PESOS) CONTINUACIÓN				
Cuenta Corriente				
FECHA	DESCRIPCIÓN / ESTABLECIMIENTO	MONTO DEL DEPOSITO	MONTO DEL RETIRO	SALDO
27-JUN-22	002601002206270000110037 SPEI RECIBIDO, BCD-0012 BBVA BANCOMER HRLIQ: 15:52:08 DEL CLIENTE SUPER GUTIERREZ SA D E CV DE LA CLARE 012078001423919292 CON RFC SGU720291254 CONCEPRO: REEMBOLSO REFERENCIA: 2706228 CVE RAST: 002601002206270000110037	1,004.10		129,769.59
27-JUN-22	TRASPASO A CUENTA DE TERCEROS 0000270622 IVA:00001591.51, A LA CUENTA: 0549195182 PAGO DE FACT 51597 AL R.F.C. JCR9905041J3		11,538.46	118,231.13
27-JUN-22	TRASPASO A CUENTA DE TERCEROS 0000270622 IVA:00000449.15, A LA CUENTA: 0351223596 CAJA CHICA 270622 AL R.F.C. CAOG7609191F8		3,561.30	114,669.83
27-JUN-22	TRASPASO A CUENTA DE TERCEROS 0000270622 IVA:00000434.84, A LA CUENTA: 4915663498698662 PAGO DE VIATICOS #12 AL R.F.C. AMAS70629094		3,504.32	111,165.51
27-JUN-22	COMPRA ORDEN DE PAGO SPEI 0270622 -REFERENCIA CTA/CLABE: 012048801534559551, BEM SPEI BCD:012 BENEFCENTRAL FERRETERA Y MADERERA S (DATO NO VERIF POR ESTA INST), PAGO DE FACT FACT F40362 CVE RASTRED: 8846APR1202206271778871717 RFC: CFM610401A62 IVA: 00000000029.63 BBVA BANCOMER HORA LIQ: 16:17:11		400.03	110,765.48
27-JUN-22	COMPRA ORDEN DE PAGO SPEI 0240622 -REFERENCIA CTA/CLABE: 036042500501753973, BEM SPEI BCD:016 BENEFCJAVIER VARELA GARZ (DATO NO VERIF POR ESTA INST), PAGO DE FACT 38317 CVE RASTRED: 8846APR1202206271778871718 RFC: VAG830913SA7 IVA: 000000005320.80 INBURSA HORA LIQ: 16:17:11		38,575.80	72,189.68
30-JUN-22	8846 COBRO DE TOKEN BEM COBRO POR REPOSICION DE TOKEN 424137431 EMP351183		250.00	71,939.68
30-JUN-22	IVA 8846 COBRO DE TOKEN BEM IVA COBRO POR REPOSICION DE TORKN 424137431 EMP351183		40.00	71,899.68
30-JUN-22	8846 COBRO DE TOKEN BEM COBRO POR REPOSICION DE TOKEN 424137432 EMP351183		250.00	71,649.68
30-JUN-22	IVA 8846 COBRO DE TOKEN BEM IVA COBRO POR REPOSICION DE TOKEN 424137432 EMP351183		40.00	71,609.68
30-JUN-22	COM MEMB P.M. COMISION MEMBRESIA P. MORAL 0622		450.00	71,159.68
30-JUN-22	IVA COM MEMB P.M. COMISION MEMBRESIA P. MORAL 0622		72.00	71,087.68
INVERSIONES A PLAZO Y FONDOS				
FECHA	DESCRIPCIÓN / ESTABLECIMIENTO	MONTO DEL DEPOSITO	MONTO DEL RETIRO	SALDO
31-MAY-22	SALDO ANTERIOR			0.00
	SIN MOVIMIENTOS			
OTROS				
NO. DE CUENTA	GAT NOMINAL ¹	GAT REAL ²	(+) INTERESES APLICABLES	(-) TOTAL DE COMISIONES
1000362745	0.00 %	-4.49 %	59.00	50.00

¹ Antes de impuestos

² La GAT REAL es el rendimiento que obtendría después de descontar la inflación estimada

MENSAJES IMPORTANTES

ESTIMADO CLIENTE, LE INFORMAMOS QUE LAS CONSTANCIAS FISCALES DEL EJERCICIO 2021 CORRESPONDIENTES A SUS CUENTAS INVERSIONES A PLAZO, FONDOS DE INVERSION, INVERSIONES DE MESA DE DINERO Y CREDITOS HIPOTECARIOS, SE ENCUENTRAN A SU DISPOSICION PARA SU CONSULTA, PUEDE DESCARGARLOS DESDE BANCO EN LINEA, DANDO CLIC EN LA IMAGEN DE SU USUARIO DEBAJO DEL BOTON "SALIR", ELIGE LA OPCION "CONSTANCIAS DE INTERES REAL" PARA SELECCIONAR EL PERIODO, O SI LO PREFERE, SOLICITELA(S) EN CUALQUIERA DE NUESTRAS SUCURSALES. EN CASO DE DUDAS O PARA MAYOR INFORMACION, ESTAMOS A SUS ORDENES EN BANORTE DONDE UNO DE NUESTROS EJECUTIVOS CON GUSTO LO PODRA ATENDER.

Advertencia: Incumplir sus obligaciones le puede generar comisiones.

El presente estado de cuenta no es un comprobante fiscal.

La fecha de corte coincide con la fecha de terminación del periodo que se señala en el presente estado de cuenta. Las operaciones efectuadas durante los días no laborales o después de la hora de corte de fin de día serán consideradas en nuestra contabilidad como realizadas en el siguiente día hábil bancario. Usted dispone de 90 días después de la fecha de corte para objetar la información contenida en su estado de cuenta, de no hacerlo se asumirá su conformidad al respecto.

Línea directa para su negocio:

Ciudad de México: (55) 5140 5640 | Monterrey: (81) 8156 9640 | Guadalajara: (33) 3649 9040 | Resto del país: 800 - DIRECTA (3473282) | Visita nuestra página: www.banorte.com
 Banco Mercantil del Norte S.A. Institución de Banca Múltiple Grupo Financiero Banorte, Av. Revolución No. 3100, Colonia La Primavera C.P.54830, Municipio Monterrey
 Nuevo Leon. RFC BMM990209927

Cuando no reciba su estado de cuenta durante los 20 días siguientes de la fecha de corte, y no haya dado instrucciones para que no se le envíe, favor de solicitarlo en su sucursal.

En el caso de avisos de modificaciones al contrato de adhesión, recuerde que, si así lo decide, tiene derecho a solicitar la cancelación de su cuenta dentro de los 30 días naturales posteriores a la notificación recibida, sin responsabilidad alguna a su cargo cubriendo, en su caso, los adeudos que se hayan generado a la fecha.

Aviso de privacidad

Ponemos a su disposición el Aviso de Privacidad en www.banorte.com en el entendido de que su información será tratada con sujeción a los fines establecidos en el referido Aviso de Privacidad.

Consultas, Reclamaciones, y Aclaraciones

Banco Mercantil del Norte S.A. Institución de Banca Múltiple, Grupo Financiero Banorte recibe las consultas, reclamaciones o aclaraciones, a través de su Unidad Especializada de Atención a Usuarios (UNE), ubicada en Av. Paseo de la Reforma 195 Piso 1, Colonia Cuauhtémoc, C.P. 06500, Alcaldía Cuauhtémoc, Ciudad de México, Correo electrónico: une@banorte.com, o al Teléfono: 800 627 2292 así como en cualquiera de sus sucursales. En el caso de no obtener una respuesta satisfactoria o en el caso de requerir consultar y/o comparar información sobre comisiones podrá acudir a la Comisión Nacional para la Protección y Defensa de los Usuarios de Servicios Financieros www.condusef.gob.mx con número telefónico de atención en la Ciudad de México (55) 5344 0999 y desde el interior de la República el 800 999 8080.

Referencia de Abreviaturas

ABO	Abono	COM	Comisión	EDO	Estado	O/B	Otro Banco
ATM	Cajero Automático	CONS	Consulta	I.S.R	Impuesto Sobre la Renta	PZO	Plazo
BTE	Banorte	CPA	Compra	I.V.A	Impuesto al Valor Agregado	R.F.C	Registro Federal de Contribuyentes
CAM	Cámara de compensación	CTA	Cuenta	INT	Interés (es)	REV	Reverso
CAP	Capital	DEP	Depósito	INTBC	Interbancaria	S.B.C	Saldo salvo Buen Cobro
CHEQ/CHQ	Cheque	DEV	Devolución	INV	Inversión	VEN	Ventanilla
CLABE	Clave Bancaria Estandarizada	DISP	Disposición/Dispersión	LIQ	Liquidación (Pago)		



Los productos anteriormente descritos se encuentran protegidos por el Instituto para la Protección del Ahorro Bancario (IPAB) hasta por un monto equivalente a 400,000 UDI por cliente, por Institución. Lo anterior de conformidad con las disposiciones legales que regulan a dicho Instituto. Vista la página www.ipab.org.mx

Línea Directa para su empresa:

Ciudad de México: (55) 5140 5640 | Monterrey: (81) 8156 9640 | Guadalajara: (33) 3669 9040 | Resto del país: 800 - DIRECTA (3473282) | Visita nuestra página: www.banorte.com
 Banco Mercantil del Norte S.A. Institución de Banca Múltiple Grupo Financiero Banorte, Av. Revolución No. 1000, Colonia La Primavera C.P. 64830, Municipio Monterrey
 Nuevo León, RFC BMMN930209927

COMPROBANTE FISCAL DIGITAL

CÓDIGO QR PARA VERIFICAR LA AUTENTICIDAD

Folio Fiscal: DFEA26C9-1215-4B6C-9C38-9DC8B228E701
 No de Serie del Certificado del SAT: 00001000000507237013
 No de Serie del Certificado del Emisor: 00001000000504876057
 Fecha y hora de certificación: 2022-07-02T18:21:02
 Lugar y fecha de elaboración: 64830 2022-06-30
 Forma de pago: 03-Transferencia electrónica de fondos

Sello Digital del CFDI:

pFTJE5oP+Ld6Lbxmc4jGATEB/d7a4LpppanTudbD1/RzPCNVvw51NwNQBU7REvFqt7MAg0DKNDq/RG2Rb8u20DIUbeQoT3/jEpNBSGECICg0
 EpHQsd+o1OIVgXD+UoPhAxM4sh/baryW2dDdFUguyCBfd7J3fFkmoyoi7NSht9kygCdMP+HjugNncb0LYqqVDmyuA7gn0VHTSnVZOPaXzN
 WmYnu1V5xKr3eEY/uyzqwucSIEG5LlqMU9RKlOLgI89MLcvCichh0yQRQFOR8gixugo+fpQIUbg/h8FQFeLDQRnsYHQwqLDOvpxq9QS1EaYJB
 fCuUFv7OMQUaRyug==

Sello del SAT:

HW9nuUjFZ3geBT0VnBKgxH7Wc+aP54EYKS+FpM4J5MeKBEtqjIsNNZ65AN5d5e7oevEK4JqQ5rM7959Nm60gPs08nc//TMnsMEMy4ILJ+F
 s+sZ2ycxf8d58l+uQctJ4heLTnaWfMWEv/+ILKorK131BvBWjumbU1qTYiz5HwUWYVRX8RaETJeJepcf+g1XThoaJrTiyTF1fTgjbXa5sd//qjekHo
 epPX6L7dbRrud9UGo9UqaEBkGPiraNzZYbvJIU1fENcEZRq1+w2vm53GjSSfPW1GaoiGD4mXlOwU8fkGfbbq94Eot+4pFA0aZRPALrGW/Flzm
 PzFwIRI+ba==



Cadena original del complemento de certificación:

||1.1|DFEA26C9-1215-4B6C-9C38-9DC8B228E701|2022-07-
 02T18:21:02|DCD090706E42||pFTJE5oP+Ld6Lbxmc4jGATEB/d7a4LpppanTudbD1/RzPCNVvw51NwNQBU7REvFq
 t7NAg0DKNDq/RG2Rb8u20DIUbeQoT3/jEpNBSGECICg0EpHQsd+o1OIVgXD+UoPhAxM4sh/baryW2dDdFUguyCB
 fd7J3fFkmoyoi7NSht9kygCdMP+HjugNncb0LYqqVDmyuA7gn0VHTSnVZOPaXzNwYnu1V5xKr3eEY/uyzqwucS
 IEG5LlqMU9RKlOLgI89MLcvCichh0yQRQFOR8gixugo+fpQIUbg/h8FQFeLDQRnsYHQwqLDOvpxq9QS1EaYJBfCuUF
 v7OMQUaRyug==|00001000000507237013||

Versión CFDI: 4.0

Importe Total: UN MIL DOSCIENTOS VEINTE PESOS 32/100 M.N.

Unidad de Medida: E48-Unidad de servicio

Método de Pago: PUE-Pago en una sola exhibición

Lugar de Expedición: 64830

Régimen Fiscal: 601-General de Ley Personas Morales

Código Postal del Receptor: 26309

Régimen Fiscal del Receptor: 601-General de Ley Personas Morales

Uso del CFDI: G03-Gastos en general

Este documento es una representación impresa de un CFDI

Línea directa para tu empresa:

Ciudad de México: (55) 5140 5640 | Monterrey: (81) 8156 9640 | Guadalajara: (33) 3669 9040 | Resto del país: 800 - DIRECTA (3473282) | Visita nuestra página: www.banorte.com
 Banco Mercantil del Norte S.A. Institución de Banca Múltiple Grupo Financiero Banorte, Av. Revolución No. 3000, Colonia La Primavera C.P.64810, Municipio Monterrey
 Nuevo Leon. RFC BMR930209927

GASTO FEDERAL
 UNIVERSIDAD TECNOLÓGICA DE CIUDAD ACUÑA
 CALLE CAMINO A LA UNIVERSIDAD 2175
 JABALI ZARRA
 ACUÑA COAH. C.P. 26309
 SUCURSAL - 1355 ACUÑA
 TIPO DE ENVÍO: CORREO



NO. DE CLIENTE: 51434094
 RFC: UTC170701J2A

DATOS DE SUCURSAL:
 PLAZA:
 DIRECCIÓN: ADOLFO LÓPEZ MATEOS 0000 BENITO JUAREZ
 TELÉFONO: 7725658

Resumen Integral	
Período	Del 01/Junio/2022 al 30/Junio/2022
Fecha de corte	30/Junio/2022
Moneda	PESOS

Producto	No. de Cuenta	CLABE	Saldo anterior	Saldo al corte
ENLACE GLOBAL PM S/INTERESES	1096319416	072 062 01096319416 1	\$423,037.37	\$26,415.88
INVERSION ENLACE NEGOCIOS	1118393813	072 062 01118393813 5	\$0.00	\$0.00
TOTAL			\$423,037.37	\$26,415.88

ENLACE GLOBAL PM S/INT. ▾ DIVERSION ENLACE NEGOCIOS ▾

Detalle	ENLACE GLOBAL PM S/INT.	DIVERSION ENLACE NEGOCIOS
Saldo inicial del periodo	\$ 423,037.37	\$0.00
+ Total de depósitos	\$ 0.00	\$0.00
- Total de retiros	\$ 396,497.37	\$0.00
+ Intereses Netos Ganados	\$ 0.00	\$0.00
- Total de comisiones Cobradas / Pagadas	\$ 107.00	\$0.00
- IVA sobre comisiones (16%)	\$ 17.12	\$0.00
- Intereses Cobrados / Pagados	\$ 0.00	\$0.00
Saldo actual	\$ 26,415.88	\$0.00
Saldo disponible al día*	\$ 26,415.88	\$0.00

Saldo promedio mínimo	\$ 0.00	\$0.00
En el Periodo 01 Jun al 30 Jun:	\$ 141,801.70	\$0.00
Días que comprende el periodo	30	30

Tasa Bruta Anual	0.00%	0.00%
Interés Tasa Bruta Anual	\$ 0.00	\$0.00
Retención de ISR	\$ 0.00	\$0.00
INTERESES NETOS GANADOS	\$ 0.00	\$0.00

Saldo no disponible al día	
Depósitos de Cheques S.B.C.	\$ 0.00
Ret. Garantía Líquida	\$ 0.00
Comisiones pendientes de aplicar	\$ 0.00
Compras no aplicadas	\$ 0.00
TOTAL	\$ 0.00

Resumen de comisiones	
Cheques girados	0
Cheques girados sin comisión	0
Cheques girados con comisión	0
Importe de la comisión	\$ 0.00
Por cheques devueltos	\$ 0.00
Otras comisiones	\$ 187.00

ENLACE GLOBAL PM S/INTERESES
 (Saldo inicial de \$423,037.37)



DEPÓSITOS	\$ 0.00
RETIROS	\$396,497.37
COMISIONES	\$ 107.00
OTROS CARGOS	\$ 17.12
SALDO FINAL	\$ 26,415.88

Línea Directa para la empresa:

Ciudad de México: (55) 5140 5640 | Monterrey: (81) 8156 9640 | Guadalajara: (33) 3669 9040 | Resto del país: 800 - DIRECTA (3473282) | Visita nuestra página: www.banorte.com
 Banco Mercantil del Norte S.A. Institución de Banca Múltiple Grupo Financiero Banorte, A.C. Resolución No. 3000, Colonia La Primavera C.P.64830, Municipio Monterrey
 Nuevo León, RFC: BMN930209927

DETALLE DE MOVIMIENTOS DEPOSITIVO				
FECHA	DESCRIPCIÓN / ESTABLECIMIENTO	MONTO DEL DEPOSITO	MONTO DEL RETIRO	SALDO
31-MAY-22	SALDO ANTERIOR			423,037.37
03-JUN-22	CARGO POR PAGO CONCENTRACION BEM TELEFONOS DE ME 87777250662 AL RFC TME840315KT6 RAS 88462154018479001310 FAC 001310		3,585.80	419,452.37
03-JUN-22	CARGO POR PAGO CONCENTRACION BEM COMISION FEDERA 00000000013591905013192206138000451248 AL RFC CSS160330CP7 RAS 88462154064085088924 FAC 088924		45,124.80	374,328.37
08-JUN-22	COMPRA ORDEN DE PAGO SPEI 0060622 --REFERENCIA CTA/CLABE: 137061104305805967, BEM SPEI BCD:137 BENEF:ADIRA ROMERO ORTI (DATO NO VERIF POR ESTA INST), PAGO DE PENSION DEL 23 DE MAYO AL 05 JUN CVE RASTREO: 8846APR2202206081754685411 RFC: B00V841215R4 IVA: 0000000000.00 BANCOPPEL HORA LIQ: 16:39:08		1,207.41	373,120.96
08-JUN-22	COMISION ORDEN DE PAGO SPEI REFERENCIA: 0060622		5.00	373,115.96
08-JUN-22	I.V.A. ORDEN DE PAGO SPEI REFERENCIA: 0060622		0.80	373,115.16
08-JUN-22	RETIRO DEP. ELECTRONICO DE LA EMISORA : 18534		237,905.45	135,609.71
08-JUN-22	COBRO COMISION 18534 042022		102.00	135,507.71
08-JUN-22	I.V.A.		16.32	135,491.39
15-JUN-22	PAGO REFERENCIADO 589048516622 Impuesto Deposita Referenciada		44,603.00	90,888.39
17-JUN-22	PAGO DE LIC. BISS ALTA: ADI20CR54C01172UM5010003FGC180000000000000000000072JUID PAGO: A1813480101202205330286 TOTAL: 000000005740177 RASTREO: 000000243		57,641.77	33,246.62
22-JUN-22	TRASPASO A CUENTA DE TERCEROS 0000220622 IVA:00000001 62 , A LA CUENTA: 4915663498698662 VIATICOS #10 AL R.F.C. AJMAS70629064		5,899.74	27,346.88
24-JUN-22	CARGO POR PAGO CONCENTRACION BEM TELEFONOS DE ME 87710797468 AL RFC TME840315KT6 RAS 88462175291457001310 FAC 001310		971.00	26,415.88

DETALLE DE MOVIMIENTOS DEPOSITIVO				
FECHA	DESCRIPCIÓN / ESTABLECIMIENTO	MONTO DEL DEPOSITO	MONTO DEL RETIRO	SALDO
31-MAY-22	SALDO ANTERIOR			0.00
	SIN MOVIMIENTOS			

NO. DE CUENTA	GAT NOMINAL ¹	GAT REAL ²	(+) INTERESES APLICABLES	(-) TOTAL DE COMISIONES
1118293813	0.00 %	-4.49 %	58.80	58.80

¹ Antes de impuestos

² La GAT REAL es el rendimiento que obtendría después de descontar la inflación estimada

MENSAJES IMPORTANTES

ESTIMADO CLIENTE, LE INFORMAMOS QUE LAS CONSTANCIAS FISCALES DEL EJERCICIO 2021 CORRESPONDIENTES A SUS CUENTAS INVERSIONES A PLAZO, FONDOS DE INVERSION, INVERSIONES DE MESA DE DINERO Y CREDITOS HIPOTECARIOS, SE ENCUENTRAN A SU DISPOSICION PARA SU CONSULTA. PUEDE DESCARGARLOS DESDE BANCO EN LINEA, DANDO CLIC EN LA IMAGEN DE SU USUARIO DEBAJO DEL BOTON "SALIR", ELIGE LA OPCION "CONSTANCIAS DE INTERES REAL" PARA SELECCIONAR EL PERIODO, O SI LO PREFERE, SOLICITELA(S) EN CUALQUIERA DE NUESTRAS SUCURSALES. EN CASO DE DUDAS O PARA MAYOR INFORMACION, ESTAMOS A SUS ORDENES EN BANORTE. DONDE UNO DE NUESTROS EJECUTIVOS CON GUSTO LO PODRA ATENDER.

Advertencia: Incumplir sus obligaciones lo puede generar comisiones.

El presente estado de cuenta no es un comprobante fiscal.

La fecha de corte coincide con la fecha de terminación del periodo que se señala en el presente estado de cuenta. Las operaciones efectuadas durante los días no laborales o después de la hora de corte de fin de día serán consideradas en nuestra contabilidad como realizadas en el siguiente día hábil bancario. Usted dispone de 90 días después de la fecha de corte para objetar la información contenida en su estado de cuenta, de no hacerlo se asumirá su conformidad al respecto.

Cuando no redba su estado de cuenta durante los 20 días siguientes de la fecha de corte, y no haya dado instrucciones para que no se le envíe, favor de solicitarlo en su sucursal.

Línea Directa para su empresa:

Ciudad de México: (55) 5140 5640 | Monterrey: (81) 8156 9640 | Guadalajara: (33) 3659 9040 | Resto del país: 800 - DIRECTA (3473282) | Visita nuestra página: www.banorte.com
 Banco Mercantil del Norte S.A. Institución de Banca Múltiple Grupo Financiero Banorte, A.S. Revolución No. 3020, Colonia La Primavera C.P. 64010, Municipio Monterrey
 Nuevo León. RFC: BNMN930209927

En el caso de avisos de modificaciones al contrato de adhesión, recuerde que, si así lo decide, tiene derecho a solicitar la cancelación de su cuenta dentro de los 30 días naturales posteriores a la notificación recibida, sin responsabilidad alguna a su cargo cubriendo, en su caso, los adeudos que se hayan generado a la fecha.

Aviso de privacidad

Ponemos a su disposición el Aviso de Privacidad en www.banorte.com en el entendido de que su información será tratada con sujeción a los fines establecidos en el referido Aviso de Privacidad.

Consultas, Reclamaciones, y Aclaraciones

Banco Mercantil del Norte S.A. Institución de Banca Múltiple, Grupo Financiero Banorte recibe las consultas, reclamaciones o aclaraciones, a través de su Unidad Especializada de Atención a Usuarios (UNE), ubicada en Av. Paseo de la Reforma 195 Piso 3, Colonia Cuauhtémoc, C.P. 06500, Alcaldía Cuauhtémoc, Ciudad de México, Correo electrónico: une@banorte.com, o al Teléfono: 800 617 2192 así como en cualquiera de sus sucursales. En el caso de no obtener una respuesta satisfactoria o en el caso de requerir consultar y/o comparar información sobre comisiones podrá acudir a la Comisión Nacional para la Protección y Defensa de los Usuarios de Servicios Financieros www.condusef.gob.mx con número telefónico de atención en la Ciudad de México (55) 5340 0999 y desde el interior de la República el 800 999 8080.

Referencia de Abreviaturas

ABO	Abono	COM	Comisión	EDO	Estado	O/B	Otro Banco
ATM	Cajero Automático	CONS	Consulta	I.S.R	Impuesto Sobre la Renta	PZO	Plazo
BTE	Banorte	CPA	Compra	I.V.A	Impuesto al Valor Agregado	R.F.C	Registro Federal de Contribuyentes
CAM	Cámara de compensación	CTA	Cuenta	INT	Interés (es)	REV	Reverso
CAP	Capital	DEP	Depósito	INTBC	Interbancaria	S.B.C	Saldo salvo Buen Cobro
CHEQ/CHO	Cheque	DEV	Devolución	INV	Inversión	VEN	Ventanilla
CLABE	Clave Bancaria Estandarizada	DISP	Disposición/Dispensación	LIQ	Liquidación (Pago)		



Los productos anteriormente descritos se encuentran protegidos por el Instituto para la Protección del Ahorro Bancario (IPAB) hasta por un monto equivalente a 400,000 UDI por cliente, por Institución. Lo anterior de conformidad con las disposiciones legales que regulan a dicho Instituto. Visita la página www.ipab.org.mx

Línea directa para su empresa:

Ciudad de México: (55) 5140 5640 | Monterrey: (81) 8156 9640 | Guadalajara: (33) 3669 9040 | Resto del país: 800 - DIRECTA (3473282) | Visita nuestra página: www.banorte.com
 Banco Mercantil del Norte S.A. Institución de Banca Múltiple Grupo Financiero Banorte, Av. Revolución No. 3605, Colonia La Primavera C.P.04800, Municipio Monterrey
 Nuevo León. RFC BANN930209927

COMPROBANTE FISCAL DIGITAL

RECIBO DE PAGO DE SERVICIOS

Folio Fiscal: C26BA312-3BE2-4AC3-AAF4-D9C8920E4C2A
 No de Serie del Certificado del SAT: 00001000000507237013
 No de Serie del Certificado del Emisor: 00001000000504876057
 Fecha y hora de certificación: 2022-07-02T21:50:58
 Lugar y fecha de elaboración: 64830 2022-06-30
 Forma de pago: 03-Transferencia electrónica de fondos

Sello Digital del CFDI:

IbH5b/HuGJ6PR+niAPTazZRcoDa2Ka5/3byL4ZnQhycJIKqFh2yDEK82THL6/pfm94GhG8GDYGYXN0m7xJ4ezMslCyXWcPAKzgyQFUqsQCRFVgQ0aHDTJ15GbVZGKmHyHV858XSK26Tx+dx4kzSpJ0cpNxxW+ZNMpQBERU/hTIHLD90wMme6TITAmAYuzstnctthZXIC2JOGwowlk66TgA2RrtZ8mWM7s68wpGqNaQU20nPVSA2glsV78IPcxodm7c+zk9bukQRu+u8fgQXPapFVmNyo7hDmg5Fn8sqz8F3annieX4378aC4I/ZSzc+XyYQh0qRZF09Pt7BAEIVg==

Sello del SAT:

FnoYUoawp18GzjbDfOnsME9QDwGasQ245di5NRD0bn8BN0ftk9hEsho2FKY5QkGYXL1YLvrlLkrQeoJNy2ncbCqj6gZTgf+YKnAyTKMVTB06GW3i/QSPXVTRQH00bqVeQ5Wth6jQeyfXaaTwPITXqFDvsQg2IR8VmpXXLg8+2vfxgot9yfsAD0Vv92PxpkoqU0YlniSJKCSwMIM3TMMngH6OYAv0rEzUcn5IIPbu5YIKQHqkekG+7WurW45cCBi3DuyLOcw8D0NEclUvnm3Qp0wEvPfsrZWnE/CzDhr5m9bq2W6ou2S35+Vof89/83qkQ4uqJ1sJzy9U1d+V5IldA==



Cadena original del complemento de certificación:

||1.1|C26BA312-3BE2-4AC3-AAF4-D9C8920E4C2A|2022-07-02T21:50:58|DCD090706E42||IbH5b/HuGJ6PR+niAPTazZRcoDa2Ka5/3byL4ZnQhycJIKqFh2yDEK82THL6/pfm94GhG8GDYGYXN0m7xJ4ezMslCyXWcPAKzgyQFUqsQCRFVgQ0aHDTJ15GbVZGKmHyHV858XSK26Tx+dx4kzSpJ0cpNxxW+ZNMpQBERU/hTIHLD90wMme6TITAmAYuzstnctthZXIC2JOGwowlk66TgA2RrtZ8mWM7s68wpGqNaQU20nPVSA2glsV78IPcxodm7c+zk9bukQRu+u8fgQXPapFVmNyo7hDmg5Fn8sqz8F3annieX4378aC4I/ZSzc+XyYQh0qRZF09Pt7BAEIVg==|00001000000507237013||

Versión CFDI: 4.0

Importe Total: CIENTO VEINTICUATRO PESOS 12/100 M.N.

Unidad de Medida: E48-Unidad de servicio

Método de Pago: PUE-Pago en una sola exhibición

Lugar de Expedición: 64830

Régimen Fiscal: 601-General de Ley Personas Morales

Código Postal del Receptor: 26309

Régimen Fiscal del Receptor: 601-General de Ley Personas Morales

Uso del CFDI: G03-Gastos en general

Este documento es una representación impresa de un CFDI



México, D. F. a 01 de julio de 2022

A quien Corresponda

Por medio del presente proporcionamos a usted la información que obra en nuestros archivos referente a la cuenta de cheques aperturada en esta institución el día 29/01/2021

Nombre o Razón Social	UNIVERSIDAD TECNOLÓGICA DE CIUDAD ACUÑA
RFC	UTC170701J2A
Domicilio	Calle CAMINO A LA UNIVERSIDAD No. 2175 Col. JABALI ZORRA C.P. 26309 AGRUPADOR, COAHUILA DE ZARAGOZA
Número de Cuenta	50058879597
Clabe Interbancaria	036062500588795970
Tipo de Cuenta	CUENTA EFE EMPRESARIAL
Moneda	NACIONAL
Saldo de la Cuenta	\$1,194,033.74

Así mismo confirmamos que la cuenta se encuentra activa y ha mantenido un buen manejo y no presenta adeudo alguno a la fecha.

Se extiende la presente a petición del titular de la cuenta.

Sin más por el momento, quedo de usted para aclarar cualquier duda al respecto.

ERICK HERNANDEZ TISCAREÑO
COAHUILA CIUDAD ACUÑA

SERGIO SOSA PEREZ
SUBD. AUDITORIA CONTROL FINANCIERO



UNIVERSIDAD TECNOLÓGICA DE CIUDAD ACUÑA
CAMINO A LA UNIVERSIDAD 2175
JABALI ZORRA ACUÑA
COAHUILA DE ZARAGOZA, MEXICO
26309 233930-M

ESTADO DE CUENTA

Cliente Inbursa: 41131557
RFC: UTC170701J2A



Centro de Atención
Telefónica Inbursa

Cuentas de Débito y Free Metropolitano
55 5447 8000
Línea en Costo 800 90 90000

www.inbursa.com

Cuentaefe

Empresarial

RESUMEN DE SALDOS

CUENTA	50058879597	SUCURSAL	CD ACUÑA
CLABE	036062500588795970	MONEDA	MXN PESO MEXICANO
PERIODO	Del 01 Jun 2022 al 30 Jun 2022	FECHA DE CORTE	30 Jun 2022

SALDO ANTERIOR	1,126,435.18	DIAS DEL PERIODO	30	GAT	NO APLICA
ABONOS	69,519.13	TASA BRUTA	3.6220%	RENDIMIENTOS	3,469.13
CARGOS	1,920.57	TASA NETA	3.5431%	COMISIONES EFECTIVAMENTE COBRADAS EN EL PERIODO	0.00
SALDO ACTUAL	1,194,033.74	I.S.R.	0.0800%		
SALDO PROMEDIO	1,149,352.01				

DETALLE DE MOVIMIENTOS

FECHA	REFERENCIA	CONCEPTO	CARGOS	ABONOS	SALDO
JUN 01		BALANCE INICIAL			1,126,435.18
JUN 01	2300375132	DEPOSITO EN CUENTA EFECTIVO 1,300.00		1,300.00	1,127,735.18
JUN 01	2300376377	DEPOSITO EN CUENTA EFECTIVO 9,000.00		9,000.00	1,136,735.18
JUN 01	2300667137	DEPOSITO EFECTIVO CORRESPONSAL Edison 1235 Monterrey NL MX		50.00	1,136,785.18
JUN 02	2301725316	DEPOSITO EFECTIVO CORRESPONSAL Edison 1235 Monterrey NL MX		50.00	1,136,835.18
JUN 03	2302787864	DEPOSITO EFECTIVO CORRESPONSAL Edison 1235 Monterrey NL MX		1,300.00	1,138,135.18
JUN 04	2303116709	DEPOSITO SPEI PERLA MARINA LOPEZ AGUIRRE BANORTE 072062011625776525 220604 Dep Perla Lopez 170007 CLAVE DE RASTREO 3843CP02202206041750116234		300.00	1,138,435.18

Estimado cliente, su Estado de Cuenta es su CFDI (PDF y XML), por lo que, derivado de la migración a la versión 4.0 del Comprobante Fiscal Digital por Internet, es indispensable contar con sus datos fiscales actualizados y registrados exactamente igual a su constancia en el RFC. Por lo que solicitamos revisar y confirmar sus datos en nuestra red de sucursales o a través de su Banca en Línea Empresarial (perfil administrador). Estamos a sus órdenes en los teléfonos 55-5447-8000 y 800-90-9000, las 24 horas de todos los días del año, consulte ubicaciones y horarios en www.inbursa.com o con la app Inbursa Móvil.

- Tasas expresadas en términos anuales.
- A partir de la fecha de fin de periodo, tendrá 90 días para solicitar la reclamación correspondiente.
- En caso de robo o extravío de tarjeta, repórtela de inmediato al Centro de Atención a Clientes de Banco Inbursa.
- Le recordamos que Banco Inbursa no solicita actualizaciones de datos por medio de Internet.
- Rendimientos: Es el interés efectivo depositada en el periodo.



FECHA	REFERENCIA	CONCEPTO	CARGOS	ABONOS	SALDO
JUN 04	2303180064	DEPOSITO SPEI PERLA MARINA LOPEZ AGUIRRE BANORTE 072062011625776525 220604 Itop oscar arrijo 170222 CLAVE DE RASTREO 3843CP01202206041750124092		300.00	1,138,735.18
JUN 07	2305531471	DEPOSITO EN CUENTA EFECTIVO 3,850.00		3,850.00	1,142,585.18
JUN 07	2305651959	DEPOSITO SPEI EMANUEL MARTINEZ ROMERO BBVA MEXICO 012062015036960708 706220 ABONO CLAVE DE RASTREO MBAN01002206070050690212		800.00	1,143,385.18
JUN 09	2307527842	DEPOSITO SPEI MERCADOLIBRE S DE RL DE CV BANAMEX 002180701641327550 9202825 Gerardo Enrique Valero CLAVE DE RASTREO 1814AC777705D25E		50.00	1,143,435.18
JUN 09	2307593546	DEPOSITO SPEI EDER SANTOS CAYETANO BANORTE 072062011598665983 220609 Contancia de rosario CLAVE DE RASTREO 3843CP06202206091756195391		50.00	1,143,485.18
JUN 10	2307726840	CIEN DIEZ HAMBURGUESAS MX	1,845.00		1,141,640.18
JUN 13	2311701426	DEPOSITO SPEI ESTRELLA GUADALUPE ALFARO HERNANDEZ BANORTE 072062011389195343 220613 Logistics 8 Estrella Alfaro CLAVE DE RASTREO 3843CP06202206131760902328		1,300.00	1,142,940.18
JUN 17	2315242983	DEPOSITO EFECTIVO CORRESPONSAL Edison 1235 Monterrey NL MX		1,300.00	1,144,240.18
JUN 20	2317524965	DEPOSITO SPEI JORGE LUIS ALTAMIRANO RANGEL BANORTE 072062011691552003 220620 Jorge CLAVE DE RASTREO 3843CP02202206201771089169		1,300.00	1,145,540.18
JUN 20	2317582926	DEPOSITO SPEI HECTOR RODRIGUEZ ROBLES BANORTE 072062011209224309 220620 Kardex Hector CLAVE DE RASTREO 3843CP06202206201771220826		50.00	1,145,590.18
JUN 21	2318088418	DEPOSITO EN CUENTA EFECTIVO 3,500.00 DEP		3,500.00	1,149,090.18
JUN 21	2318089184	DEPOSITO EN CUENTA EFECTIVO 2,800.00 DEP		2,800.00	1,151,890.18
JUN 21	2318089787	DEPOSITO EN CUENTA EFECTIVO 6,450.00 DEP		6,450.00	1,158,340.18



ESTADO DE CUENTA

Cliente Inbursa: 41131557

RFC: UTC170701J2A

UNIVERSIDAD TECNOLOGICA DE CIUDAD ACUÑA
CAMINO A LA UNIVERSIDAD 2175
JABALI ZORRA ACUÑA
COAHUILA DE ZARAGOZA, MEXICO
26309 233932-M

FECHA	REFERENCIA	CONCEPTO	CARGOS	ABONOS	SALDO
JUN 21	2318090855	DEPOSITO EN CUENTA EFECTIVO 1,850.00 DEP		1,850.00	1,160,190.18
JUN 25	2321149679	DEPOSITO EFECTIVO CORRESPONSAL Edison 1235 Monterrey NL MX		300.00	1,160,490.18
JUN 25	2321375431	DEPOSITO SPEI JOSE MARCOS MEDINA PALACIOS BANORTE 072062011394080487 220625 JOSE MARCOS MEDINA PALACIOS INSCRIPCION CLAVE DE RASTREO 3843CPD3202206251777274875		1,300.00	1,161,790.18
JUN 27	2322684875	DEPOSITO EFECTIVO CORRESPONSAL Edison 1235 Monterrey NL MX		1,400.00	1,163,190.18
JUN 28	2323377161	DEPOSITO EN CUENTA EFECTIVO 1,400.00 DEP		1,400.00	1,164,590.18
JUN 30	2325197906	DEPOSITO SPEI TOTER DE MEXICO S DE RL DE CV BANORTE 072062010372633349 300622 TOTER MEXICO CLAVE DE RASTREO 8846APR1202206301783170801		20,000.00	1,184,590.18
JUN 30	2325406295	DEPOSITO EN CUENTA EFECTIVO 6,050.00		6,050.00	1,190,640.18
JUN 30	2326293424	INTERESES GANADOS		3,469.13	1,194,109.31
JUN 30	2326293424	ISR RETENIDO	75.57		1,194,033.74

Si desea recibir pagos a través de transferencias bancarias electrónicas de fondos interbancarios, deberá hacer del conocimiento de la persona que le enviará el o los pagos respectivos, el número de cuenta que a continuación se indica: 036062500588795970 así como el nombre de este Banco. El nombre del beneficiario en una transferencia enviada es un dato no verificado por esta Institución. Clave de rastreo. Sirve para identificar una orden de transferencia.



Lugar de expedición:	26200	Versión:	3.3
Expedido en:	AVREFORMA ESQ GUERRERO 114 CENTRO PLAZA MA ISABELCD ACUÑA ACUÑA 26200 MEXICO COAHUILA DE ZARAGOZA		
Tipo Comprobante:	I Ingreso		
Folio Fiscal (UUID):	847b0133-5c3a-463c-8136-4bbae4426541	Serie y Folio:	JUN71729 50058879597
Número de Certificado del SAT:	00001000000505750848	Número de Serie del Certificado del Emisor:	00001000000505637074
Fecha de expedición del CFDI:	2022-07-03T02:18:16	Fecha y hora de Certificación:	2022-07-03T07:06:14
Método de Pago:	PUE Pago en una sola exhibición		
Producto/Servicio:	84121500 Instituciones Bancarias	Forma de pago:	03 Transferencia electrónica de fondos
Uso del CFDI:	G03 Gastos en general	Unidad de medida:	E48 Unidad de Servicio
R.F.C. del proveedor de certificación:	AUR100128NN3		
Sello digital del emisor			
dpymQ3+P9wCs8vLDtyzcBXybp/abhqhGpk69ORag5jAHwpDIDZ7FAC/1Z6C290A7ZIZXb1Sk9Te0KI2edsp9sFuY6wJ5v0dJxZ16pF37mg4TthQ8wLhVFrUJcRr3/uQM4QspQAAalgJ7EipWSSlao+veIQOyYQ1BdPskafWSrSbH4584G9svv434V7PgY1WhdnOymIHSoXC7zbrDd3wT8Py7NUUjY3qck0/eNwYEdWjVtrv7wtrHznfyCQGRZKALcPzaSdgtSpJBPNIKw+bumfUVgMihENqulcHwZ7nD9FlaJBZ1btS3aUw6zCJxDhaYHyg==			
Sello digital del SAT			
aZ9undfy8QAqCuymR5tpeK7LmTuD7Uc063AbcD6RQPMDeZWQ63eHdx+BXz678ZDcoXNB/X7HQw92eH52hgneyRQ+vOhOgYtvsX9nh1CqK04UNohenISZFd9woou48XSI8bPmTu/7LUJad8by3tae28Chary+zMZmWF6iga2nQD7MSKK+FJ6meBafFbyeS5/ux7XgRfGDPqtsqjIPzvHkFjpbFhd5ivMppaZS9+xxys2mYkXFwa/guFityreuv4CiaCaIdC9ETyfa1GRkkx5uZEFR0rOp/HVs/ms4sb81FZY+HNTjqFL3+SIGMdn/7P17C0Eig==			
Cadena original del complemento de certificación digital del SAT			
11111847b0133-5c3a-463c-8136-4bbae44265412022-07-03T07:06:14IAUR100128NN311dpymQ3+P9wCs8vLDtyzcBXybp/abhqhGpk69ORag5jAHwpDIDZ7FAC/1Z6C290A7ZIZXb1Sk9Te0KI2edsp9sFuY6wJ5v0dJxZ16pF37mg4TthQ8wLhVFrUJcRr3/uQM4QspQAAalgJ7EipWSSlao+veIQOyYQ1BdPskafWSrSbH4584G9svv434V7PgY1WhdnOymIHSoXC7zbrDd3wT8Py7NUUjY3qck0/eNwYEdWjVtrv7wtrHznfyCQGRZKALcPzaSdgtSpJBPNIKw+bumfUVgMihENqulcHwZ7nD9FlaJBZ1btS3aUw6zCJxDhaYHyg+=100001000000050575084811			

Este documento es una representación impresa de un CFDI.

Ponemos a su disposición el archivo XML correspondiente a este documento a través de www.inbursa.com o solicitarlo a través de nuestro Call Center



Se expidió este CFDI para los efectos a que se refiere la regla 2.7.1.20 de la Resolución Miscelánea Administrativa, en los términos del Apéndice 7 Preguntas y Respuestas sobre el Anexo 20 versión 3.3 de la Guía de llenado de los comprobantes fiscales digitales por Internet.

Concepto	Ingreso	Descuento	Valor neto
Servicios de facturación	0.01	0.01	0.00



ESTADO DE CUENTA

UNIVERSIDAD TECNOLÓGICA DE CIUDAD ACUÑA
 CAMINO A LA UNIVERSIDAD 2175
 JABALI ZORRA ACUÑA
 COAHUILA DE ZARAGOZA, MEXICO
 26309 233934-M

Cliente Inbursa: 41131557
 RFC: UTC170701J2A

RESUMEN GRAFICO DE SALDOS Y MOVIMIENTOS DEL PERIODO



CONSULTAS Y RECLAMACIONES

Para cualquier solicitud, aclaración o reclamación derivada de los cargos señalados en el estado de cuenta, podrá, dentro del plazo de 90 (noventa) días naturales siguientes contados a partir de la fecha de corte, o en su caso, de la realización de la operación o del servicio (art. 23 Ley de Transparencia y Ordenamiento de los Servicios Financieros), presentar una solicitud de aclaración en cualquier sucursal de Banco Inbursa, S.A., Institución de Banca Múltiple, Grupo Financiero Inbursa ("Banco"), o cualquier otro medio con el que el Banco pueda comprobar fehacientemente la entrega de la solicitud.

Para cualquier consulta podrá contactarnos de lunes a domingo de 7:00 a 20:00 hrs en los teléfonos:

- 55 54 478000 o Del Interior de la República 800 90 90000

Banco Inbursa, S.A., Institución de Banca Múltiple, Grupo Financiero Inbursa ("Banco") recibe las consultas, reclamaciones o aclaraciones, en su Unidad Especializada de Atención a Usuarios, ubicada en:

- Insurgentes Sur # 3500, Col. Peña Pobre, Municipio Tlalpan, C.P.14060, de lunes a viernes de 8:30 a 17:30 hrs.
- Correo electrónico: uniesp@inbursa.com,
- Vía telefónica: 55 52 38 06 49 y 800 849 1000.

Así como en cualquiera de sus Sucursales u Oficinas.

En caso de no obtener una respuesta satisfactoria, podrá acudir a la Comisión Nacional para la Protección y Defensa de los Usuarios de Servicios Financieros, (CONDUSEF), en:

- Insurgentes Sur 762, Colonia del Valle, Municipio Benito Juárez, C.P. 03100 México, Ciudad de México,
- ó comunicándose al Tel. 55 53400999 o Del Interior de la República 800 999 80 80
- Página web www.condusef.gob.mx.

GLOSARIO DE ABREVIATURAS

ATM	AUTOMATIC TELLER MACHINE	IDE	IMPUESTO DEPOSITO EFECTIVO
BCA	BANCA	IMP	IMPUESTOS
BCOS	BANCOS	INV	INVERSION
COM	COMISION	ISR	IMPUESTO SOBRE LA RENTA
CR	CENTRO DE REPARTO	IVA	IMPUESTO AL VALOR AGREGADO
CTA	CUENTA	M.N.	MONEDA NACIONAL
CTAS	CUENTAS	MOV	MOVIMIENTO
DEBIT	DEBITO	MOVS	MOVIMIENTOS
DLS	DOLARES	RFC	REGISTRO FEDERAL DE CONTRIBUYENTES
DLLS	DOLARES	SAT	SERVICIO DE ADMINISTRACION TRIBUTARIA
DOMI	DOMICILIACION	SBC	SALVO BUEN COBRO
EDO	ESTADO	SPEI	SISTEMA DE PAGOS ELECTRONICOS INTERBANCARIOS
EDO DE CTA	ESTADO DE CUENTA	TEF	TRANSFERENCIA ELECTRONICA DE FONDOS
EMP	EMPRESARIAL	SPM	SALDO PROMEDIO MENSUAL
GAT	GANANCIA ANUAL TOTAL	UUID	UNIVERSALLY UNIQUE IDENTIFIER
UDI	UNIDADES DE INVERSION	XML	EXTENSIBLE MARKUP LANGUAGE
CFDI	COMPROBANTE FISCAL DIGITAL A TRAVES DE INTERNET	CLABE	CLAVE BÁSICA ESTANDARIZADA
GN	GAT NOMINAL	GR	GAT REAL



El producto descrito se encuentra protegido por el Instituto para la Protección al Ahorro Bancario (IPAB) hasta por un monto equivalente de 400 mil Unidades de Inversión (UDI) por cliente e Institución, lo anterior de conformidad con las disposiciones legales que regula dicho Instituto www.ipab.org.mx

RECOMENDACIONES

Por su seguridad, para evitar una posible clonación de su tarjeta de débito en cajeros automáticos, le recomendamos cubrir con su mano el teclado mientras ingresa su NIP y acudir preferentemente a cajeros de Banco Inbursa.

Incumplir sus obligaciones le pueden generar comisiones e intereses moratorios.

**INFORMACIÓN ADICIONAL
IX.- EL ACUSE DE RECEPCIÓN
CORRESPONDIENTE A LA CARGA DEL
INFORME DE AVANCE DE GESTIÓN
FINANCIERA DEL SEGUNDO TRIMESTRE
DEL AÑO 2022**

Ente Público: Universidad Tecnologica de Ciudad Acuna

Periodo: 2do Trimestre 2022

Tipo de Acuse: Normal

Fecha de recepción: 2022/07/13

Hora de recepción: 13:52:24

La Auditoría Superior del Estado de Coahuila, se da por enterada de la recepción de la información digital presentada por el ente público, por tal motivo no se le exime la responsabilidad de presentarla de forma impresa.

Informacion Requerida	Cumple/Incumple
1.1 Estado de Situación Financiera	✓
1.2 Estado de Actividades Trimestral	✓
1.3 Estado de Actividades	✓
1.4 Estado de Variación en la Hacienda Pública Trimestral	✓
1.5 Estado de Variación en la Hacienda Pública	✓
1.6 Estado de Cambios en la Situación Financiera Trimestral	✓
1.7 Estado de Cambios en la Situación Financiera	✓
1.8 Estado de Flujos de Efectivo Trimestral	✓
1.9 Estado de Flujos de Efectivo	✓
1.10 Estado Analítico del Activo Trimestral	✓
1.11 Estado Analítico del Activo	✓
1.12 Estado Analítico de la Deuda y Otros Pasivos Trimestral	✓
1.13 Estado Analítico de la Deuda y Otros Pasivos	✓
1.14 Informe sobre Pasivos Contingentes	✓
1.15 Notas de Desglose a los Estados Financieros	✓
1.16 Notas de Memoria	✓
1.17 Notas de Gestión Administrativa a los Estados Financieros	✓
1.18 Balanza de Comprobación Trimestral	✓
1.19 Balanza de Comprobación	✓
1.20 Dictamen de Auditoría Independiente	✓
2.1 Estado Analítico de Ingresos - CE	✓



Informacion Requerida	Cumple/Incumple
2.2 Estado Analítico de Ingresos - CFF	✓
2.3 Estado Analítico de Ingresos - CRI	✓
2.4 Estado Analítico del Ejercicio del Presupuesto de Egresos - CA	✓
2.5 Estado Analítico del Ejercicio del Presupuesto de Egresos - CE	✓
2.6 Estado Analítico del Ejercicio del Presupuesto de Egresos - COG	✓
2.7 Estado Analítico del Ejercicio del Presupuesto de Egresos - CFG	✓
2.8 Endeudamiento Neto	✓
2.9 Intereses de la Deuda	✓
2.10 Indicadores de Postura Fiscal (Flujo de Fondos)	✓
3.1 Gasto por Categoría Programática	✓
3.2 Programas y Proyectos de Inversión	✓
3.3 Indicadores de Resultados	✓
3.4 El cumplimiento de los objetivos proyectados en los programas	✓
3.5 Los Resultados de la Evaluación del Desempeño	✓
4.1 Relación de Bienes Muebles que componen su patrimonio	✓
4.2 Relación de Bienes Inmuebles que componen su patrimonio	✓
4.3 Reporte de Esquemas Bursátiles y Coberturas Financieras	✓
4.4 Formato del Ejercicio y Destino del Gasto Federalizado y Reintegros	✓
4.5 Informe de Proyectos de Asociaciones Público - Privadas (APP)	✓
4.6 El IAGF en archivo digital en formato PDF	✓
5.1 Estado de Situación Financiera Detallado - LDF	✓
5.2 Informe Analítico de la Deuda Pública y Otros Pasivos - LDF	✓
5.3 Informe Analítico de Obligaciones Diferentes de Financiamientos - LDF	✓
5.4 Balance Presupuestario - LDF	✓
5.5 Estado Analítico de Ingresos Detallado - LDF	✓



Informacion Requerida	Cumple/Incumple
5.6 Estado Analítico del Ejercicio del Presupuesto de Egresos Detallado - LDF COG	✓
5.7 Estado Analítico del Ejercicio del Presupuesto de Egresos Detallado - LDF CA	✓
5.8 Estado Analítico del Ejercicio del Presupuesto de Egresos Detallado - LDF CF	✓
5.9 Estado Analítico del Ejercicio del Presupuesto de Egresos Detallado - LDF CSPC	✓
5.10 Reporte de las acciones	✓
5.11 Informar la fuente de los ingresos con la que se haya pagado el nuevo gasto	✓
5.12 La información relativa al cumplimiento de los convenios celebrados	✓



Cadena Original:

ID:::6749;;;Entidad:::Universidad_Tecnologica_de_Ciudad_Acuna;;;Estado:::Envio_al_congreso;;;
Tipo_de_Acuse:::Normal;;;Fecha_de_Generacion:::2022-07-13_19:52:24.433354;;;Fecha_Inicial::
:False;;;Fecha_Final:::False;;;Notas:::Envio_al_Congreso;;;Reportes:::246172---recepcion_congre
so***246173---recepcion_congreso***246174---recepcion_congreso***246175---recepcion_congre
so***246176---recepcion_congreso***246177---recepcion_congreso***246178---recepcion_congre
so***246179---recepcion_congreso***246180---recepcion_congreso***246181---recepcion_congre
so***246182---recepcion_congreso***246183---recepcion_congreso***246184---recepcion_congre
so***246185---recepcion_congreso***246186---recepcion_congreso***246187---recepcion_congre
so***246188---recepcion_congreso***246189---recepcion_congreso***246190---recepcion_congre
so***246191---recepcion_congreso***246192---recepcion_congreso***246193---recepcion_congre
so***246194---recepcion_congreso***246195---recepcion_congreso***246196---recepcion_congre
so***246197---recepcion_congreso***246198---recepcion_congreso***246199---recepcion_congre
so***246200---recepcion_congreso***246201---recepcion_congreso***246202---recepcion_congre
so***246203---recepcion_congreso***246204---recepcion_congreso***246205---recepcion_congre
so***246206---recepcion_congreso***246207---recepcion_congreso***246208---recepcion_congre
so***246209---recepcion_congreso***246210---recepcion_congreso***246211---recepcion_congre
so***246212---recepcion_congreso***246213---recepcion_congreso***246214---recepcion_congre
so***246215---recepcion_congreso***246216---recepcion_congreso***246217---recepcion_congre
so***246218---recepcion_congreso***246219---recepcion_congreso***246220---recepcion_congre
so***246221---recepcion_congreso***246222---recepcion_congreso***246223---recepcion_congre
so***246224---recepcion_congreso***



Sello Digital:

c5512536ba64db489fdf2d1321d8ac640743788b9d2439df35becbe0eb88760ac43c04866a761dc0
b9cb448c7c286bc088ffac7d1ec46c94e5aab53ea9fbb3b3


**V. INFORMACIÓN DERIVADA
DE LA LEY DE DISCIPLINA
FINANCIERA DE LAS
ENTIDADES FEDERATIVAS
Y LOS MUNICIPIOS**

I.- ESTADO DE SITUACIÓN FINANCIERA DETALLADO - LDF

UNIVERSIDAD TECNOLÓGICA DE CIUDAD ACUNA



Estado de Situación Financiera Detallado - LDF
Al 31 de diciembre de 2021 y al 30 de junio de 2022 (e)
(PESOS)



Concepto (c)	30 de junio de 2022 (d)	31 de diciembre de 2021 (e)	Concepto (c)	30 de junio de 2022 (d)	31 de diciembre de 2021 (e)
ACTIVO			PASIVO		
Activo Circulante			Pasivo Circulante		
a. Efectivo y Equivalentes (a=a1+a2+a3+a4+a5+a6+a7)	2,218,356.75	1,974,358.25	a. Cuentas por Pagar a Corto Plazo (a=a1+a2+a3+a4+a5+a6+a7+a8+a9)	237,562.58	240,530.30
a1) Efectivo	10,000.00	0.00	a1) Servicios Personales por Pagar a Corto Plazo	0.00	0.00
a2) Bancos/Tesorería	2,102,136.87	1,668,438.21	a2) Proveedores por Pagar a Corto Plazo	0.00	0.00
a3) Bancos/Depositos y Otros	0.00	0.00	a3) Contratistas por Obras Públicas por Pagar a Corto Plazo	0.00	0.00
a4) Inversiones Temporales (Hasta 3 meses)	0.00	0.00	a4) Participaciones y Aportaciones por Pagar a Corto Plazo	0.00	0.00
a5) Fondos con Afectación Específica	0.00	0.00	a5) Transferencias Otorgadas por Pagar a Corto Plazo	0.00	0.00
a6) Depósitos de Fondos de Terceros en Garantía y/o Administración	105,920.00	105,920.00	a6) Intereses, Comisiones y Otros Gastos de la Deuda Pública por Pagar a Corto Plazo	0.00	0.00
a7) Otros Efectivos y Equivalentes	0.00	0.00	a7) Relaciones y Contribuciones por Pagar a Corto Plazo	237,562.58	240,530.30
b. Derechos a Recibir Efectivo o Equivalentes (b=b1+b2+b3+b4+b5+b6+b7)	0.00	0.00	a8) Devoluciones de la Ley de Ingresos por Pagar a Corto Plazo	0.00	0.00
b1) Inversiones Financieras de Corto Plazo	0.00	0.00	a9) Otras Cuentas por Pagar a Corto Plazo	0.00	0.00
b2) Cuentas por Cobrar a Corto Plazo	0.00	0.00	b. Documentos por Pagar a Corto Plazo (b=b1+b2+b3)	0.00	0.00
b3) Deudores Diveros por Cobrar a Corto Plazo	0.00	0.00	b1) Documentos Comerciales por Pagar a Corto Plazo	0.00	0.00
b4) Ingresos por Recuperar a Corto Plazo	0.00	0.00	b2) Documentos con Contratistas por Obras Públicas por Pagar a Corto Plazo	0.00	0.00
b5) Deudores por Anticipos de la Tesorería a Corto Plazo	0.00	0.00	b3) Otros Documentos por Pagar a Corto Plazo	0.00	0.00
b6) Préstamos Otorgados a Corto Plazo	0.00	0.00	c. Porción a Corto Plazo de la Deuda Pública a Largo Plazo (c=c1+c2)	0.00	0.00
b7) Otros Derechos a Recibir Efectivo o Equivalentes a Corto Plazo	0.00	0.00	c1) Porción a Corto Plazo de la Deuda Pública	0.00	0.00
c. Derechos a Recibir Bienes o Servicios (c=c1+c2+c3+c4+c5)	0.00	0.00	c2) Porción a Corto Plazo de Arrendamiento Financiero	0.00	0.00
c1) Anticipo a Proveedores por Adquisición de Bienes y Prestación de Servicios a Corto Plazo	0.00	0.00	d. Títulos y Valores a Corto Plazo	0.00	0.00
c2) Anticipo a Proveedores por Adquisición de Bienes Inmuebles y Muebles a Corto Plazo	0.00	0.00	e. Pasivos Diferidos a Corto Plazo (e=e1+e2+e3)	0.00	0.00
c3) Anticipo a Proveedores por Adquisición de Bienes Intangibles a Corto Plazo	0.00	0.00	e1) Ingresos Cobrados por Adelantado a Corto Plazo	0.00	0.00
c4) Anticipo a Contratistas por Obras Públicas a Corto Plazo	0.00	0.00	e2) Intereses Cobrados por Adelantado a Corto Plazo	0.00	0.00
c5) Otros Derechos a Recibir Bienes o Servicios a Corto Plazo	0.00	0.00	e3) Otros Pasivos Diferidos a Corto Plazo	0.00	0.00
d. Inventarios (d=d1+d2+d3+d4+d5)	0.00	0.00	f. Fondos y Bienes de Terceros en Garantía y/o Administración a Corto Plazo (f=f1+f2+f3+f4+f5+f6)	0.00	0.00
d1) Inventario de Mercancías para Venta	0.00	0.00	f1) Fondos en Garantía a Corto Plazo	0.00	0.00
d2) Inventario de Mercancías Terminadas	0.00	0.00	f2) Fondos en Administración a Corto Plazo	0.00	0.00
d3) Inventario de Mercancías en Proceso de Elaboración	0.00	0.00	f3) Fondos Contingentes a Corto Plazo	0.00	0.00
d4) Inventario de Materias Primas, Materiales y Suministros para Producción	0.00	0.00	f4) Fondos de Fideicomisos, Mandatos y Contratos Análogos a Corto Plazo	0.00	0.00
d5) Bienes en Tránsito	0.00	0.00	f5) Otros Fondos de Terceros en Garantía y/o Administración a Corto Plazo	0.00	0.00
e. Amortizaciones	0.00	0.00	f6) Valores y Bienes en Garantía a Corto Plazo	0.00	0.00
f. Estimación por Pérdida o Deterioro de Activos Circulantes (f=f1+f2)	0.00	0.00	g. Provisiones a Corto Plazo (g=g1+g2+g3)	100,135.00	100,135.00
f1) Estimaciones para Cuentas Incobrables por Derechos a Recibir Efectivo o Equivalentes	0.00	0.00	g1) Provisión para Demandas y Juicios a Corto Plazo	0.00	0.00
f2) Estimación por Deterioro de Inventarios	0.00	0.00	g2) Provisión para Contingencias a Corto Plazo	0.00	0.00
g. Otros Activos Circulantes (g=g1+g2+g3+g4)	0.00	0.00	g3) Otras Provisiones a Corto Plazo	100,135.00	100,135.00
g1) Valores en Garantía	0.00	0.00	h. Otros Pasivos a Corto Plazo (h=h1+h2+h3)	0.00	0.00
g2) Bienes en Garantía (excluye depósitos de fondos)	0.00	0.00	h1) Ingresos por Clasificar	0.00	0.00
g3) Bienes Derivados de Embargos, Decorosos, Aseguramientos y Dación en Pago	0.00	0.00	h2) Reaudación por Participar	0.00	0.00
g4) Adquisición con Fondos de Terceros	0.00	0.00	h3) Otros Pasivos Circulantes	0.00	0.00
IA. Total de Activos Circulantes (IA = a + b + c + d + e + f + g)	2,218,356.75	1,974,358.25	IA. Total de Pasivos Circulantes (IA = a + b + c + d + e + f + g + h)	237,562.58	240,530.30
Activo No Circulante			Pasivo No Circulante		
a. Inversiones Financieras a Largo Plazo	0.00	0.00	a. Cuentas por Pagar a Largo Plazo	0.00	0.00
b. Derechos a Recibir Efectivo o Equivalentes a Largo Plazo	0.00	0.00	b. Documentos por Pagar a Largo Plazo	0.00	0.00
c. Bienes Inmuebles, Infraestructura y Construcciones en Proceso	65,142,202.52	58,142,202.52	c. Deuda Pública a Largo Plazo	0.00	0.00
d. Bienes Muebles	2,058,066.80	2,021,587.60	d. Pasivos Diferidos a Largo Plazo	0.00	0.00
e. Activos Intangibles	0.00	0.00	e. Fondos y Bienes de Terceros en Garantía y/o Administración a Largo Plazo	0.00	0.00
f. Depreciación, Deterioro y Amortización Acumulada de Bienes	-2,912,279.83	-2,912,279.83	f. Provisiones a Largo Plazo	0.00	0.00
g. Activos Diferidos	0.00	0.00	IB. Total de Pasivos No Circulantes (IB = a + b + c + d + e + f)	0.00	0.00
h. Estimación por Pérdida o Deterioro de Activos No Circulantes	0.00	0.00	II. Total del Pasivo (II = IA + IB)	237,562.58	240,530.30
i. Otros Activos no Circulantes	0.00	0.00			

IB. Total de Activos No Circulantes (B = a + b + c + d + e + f + g + h + i)	54,288,009.48	54,251,510.48		
I. Total del Activo (I = M + IB)	56,505,066.24	56,225,868.78		
			HACIENDA PÚBLICA/PATRIMONIO	
			IIA. Hacienda Pública/Patrimonio Contribuido (IIA = a + b + c)	55,142,202.52
			a. Aportaciones	0.00
			b. Donaciones de Capital	55,142,202.52
			c. Actualización de la Hacienda Pública/Patrimonio	0.00
			IIIB. Hacienda Pública/Patrimonio Generado (IIIB = a + b + c + d + e)	1,025,166.14
			a. Resultados del Ejercicio (Ahorro/ Desahorro)	253,165.18
			b. Resultados de Ejercicios Anteriores	2,055,403.90
			c. Reservas	0.00
			d. Reservas	0.00
			e. Rectificaciones de Resultados de Ejercicios Anteriores	-1,345,402.04
			IIIC. Exceso o Insuficiencia en la Actualización de la Hacienda Pública/Patrimonio (IIIC = a + b)	0.00
			a. Resultado por Posición Monetaria	0.00
			b. Resultado por Tenencia de Activos no Monetarios	0.00
			II. Total Hacienda Pública/Patrimonio (II = IIA + IIIB + IIIC)	56,168,368.66
			IV. Total del Pasivo y Hacienda Pública/Patrimonio (IV = II + III)	56,505,066.24
				56,225,868.78

"Bajo protesta de decir verdad declaramos que los Estados Financieros y sus notas, son razonablemente correctos y son responsabilidad del emisor"

ING. LUIS MANUEL SUÁREZ GALINDO
RECTOR

C.P. ALFONSO AVILA MENDOZA
CONTADOR GENERAL

II.- INFORME ANALÍTICO DE LA DEUDA PÚBLICA Y OTROS PASIVOS - LDF

Denominación de la Deuda Pública y Otros Pasivos (c)	Saldo al 31 de diciembre de 2021 (d)	Disposiciones del Periodo (e)	Amortizaciones del Periodo (f)	Revaluaciones, Rectificaciones y Otros Ajustes (g)	Saldo Final del Periodo (h) $h=d+e-f+g$	Pago de Intereses del Periodo (i)	Pago de Comisiones y demás costos asociados durante el Periodo (j)
1. Deuda Pública (1=A+B)	0.00	0.00	0.00	0.00	0.00	0.00	0.00
A. Corto Plazo (A=a1+a2+a3)	0.00	0.00	0.00	0.00	0.00	0.00	0.00
a1) Instituciones de Crédito	0.00	0.00	0.00	0.00	0.00	0.00	0.00
a2) Títulos y Valores	0.00	0.00	0.00	0.00	0.00	0.00	0.00
a3) Arrendamientos Financieros	0.00	0.00	0.00	0.00	0.00	0.00	0.00
B. Largo Plazo (B=b1+b2+b3)	0.00	0.00	0.00	0.00	0.00	0.00	0.00
b1) Instituciones de Crédito	0.00	0.00	0.00	0.00	0.00	0.00	0.00
b2) Títulos y Valores	0.00	0.00	0.00	0.00	0.00	0.00	0.00
b3) Arrendamientos Financieros	0.00	0.00	0.00	0.00	0.00	0.00	0.00
2. Otros Pasivos	340,665.30				337,697.58		
3. Total de la Deuda Pública y Otros Pasivos (2+1+2)	340,665.30	0.00	0.00	0.00	337,697.58	0.00	0.00
4. Deuda Contingente 1 (Informativo)	100,135.00	0.00	0.00	0.00	100,135.00	0.00	0.00
A. Deuda Contingente 1	100,135.00	0.00	0.00	0.00	100,135.00	0.00	0.00
B. Deuda Contingente 2	0.00	0.00	0.00	0.00	0.00	0.00	0.00
C. Deuda Contingente XX	0.00	0.00	0.00	0.00	0.00	0.00	0.00
5. Valor de Instrumentos Bono Cupón Cero 2 (Informativo)	0.00	0.00	0.00	0.00	0.00	0.00	0.00
A. Instrumento Bono Cupón Cero 1	0.00	0.00	0.00	0.00	0.00	0.00	0.00
B. Instrumento Bono Cupón Cero 2	0.00	0.00	0.00	0.00	0.00	0.00	0.00
C. Instrumento Bono Cupón Cero XX	0.00	0.00	0.00	0.00	0.00	0.00	0.00


Obligaciones a Corto Plazo (k)	Monto Contratado (l)	Plazo Pactado (m)	Tasa de Interés (n)	Comisiones y Costos Relacionados (o)	Tasa Efectiva (p)
6. Obligaciones a Corto Plazo (Informativo)	0.00		0.00%	0.00	0.00%
A. Crédito 1	0.00		0.00%	0.00	0.00%
B. Crédito 2	0.00		0.00%	0.00	0.00%
C. Crédito XX	0.00		0.00%	0.00	0.00%

"Bajo protesta de decir verdad declaramos que los Estados Financieros y sus notas, son razonablemente correctos y son responsabilidad del emisor"

ING. LUIS MANUEL NAVARRO GALINDO
RECTOR

C.P. ALFONSO AVILA MENCHACA
CONTADOR GENERAL


III.- INFORME ANALÍTICO DE OBLIGACIONES DIFERENTES DE FINANCIAMIENTOS – LDF

**UNIVERSIDAD TECNOLÓGICA DE CIUDAD ACUÑA**

Informe Análisis de Obligaciones Diferentes de Financiamientos - LSI*

Del 01 de enero al 30 de junio de 2022 (H)

(PESOS)



Denominación de las Obligaciones Diferentes de Financiamiento (a)	Fecha del Contrato (b)	Fecha de inicio de operación del proyecto (c)	Fecha de vencimiento (d)	Monto de la inversión pactado (e)	Plazo pactado (f)	Monto prometido mensual del pago de la contraprestación (g)	Monto promedio mensual del pago de la contraprestación correspondiente al pago de inversión (h)	Monto pagado de la inversión al 30 de junio de 2022 (i)	Monto pagado de la inversión actualizado al 30 de junio de 2022 (j)	Saldo pendiente por pagar de la inversión al 30 de junio de 2022 (k = g - i)
A. Asociaciones Público Privadas (APP's) (A=a+b+c+d)				0.00		0.00	0.00	0.00	0.00	0.00
a) APP 1				0.00		0.00	0.00	0.00	0.00	0.00
b) APP 2				0.00		0.00	0.00	0.00	0.00	0.00
c) APP 3				0.00		0.00	0.00	0.00	0.00	0.00
d) APP 00				0.00		0.00	0.00	0.00	0.00	0.00
B. Otros Instrumentos (B=b+c+d)				0.00		0.00	0.00	0.00	0.00	0.00
a) Otro Instrumento 1				0.00		0.00	0.00	0.00	0.00	0.00
b) Otro Instrumento 2				0.00		0.00	0.00	0.00	0.00	0.00
c) Otro Instrumento 3				0.00		0.00	0.00	0.00	0.00	0.00
d) Otro Instrumento 00				0.00		0.00	0.00	0.00	0.00	0.00
C. Total de Obligaciones Diferentes de Financiamiento (C=A+B)				0.00		0.00	0.00	0.00	0.00	0.00

LA UNIVERSIDAD TECNOLÓGICA DE CIUDAD ACUÑA NO CUENTA CON OBLIGACIONES DIFERENTES DE FINANCIAMIENTOS, AL CIERRE DEL 30 DE JUNIO DE 2022

Dejo protesta de decir verdad declaramos que los Estados Financieros y sus notas, son razonablemente correctos y son responsabilidad del emisor

ING. LUIS MANUEL NAVARRO GALINDO
RECTOR

C.F. ALFONSO AVILA MARRIENCA
CONTADOR GENERAL

IV.- BALANCE PRESUPUESTARIO - LDF

UNIVERSIDAD TECNOLÓGICA DE CIUDAD ACUNA



Balance Presupuestario - LDF
Del 01 de enero al 30 de junio de 2022 (b)
(PESOS)



Concepto (c)	Estimado/ Aprobado (d)	Devengado	Recaudado/ Pagado
A. Ingresos Totales (A = A1+A2+A3)	20,003,732.05	5,918,755.98	5,918,755.98
A1. Ingresos de Libre Disposición	20,003,732.05	5,918,755.98	5,918,755.98
A2. Transferencias Federales Etiquetadas	0.00	0.00	0.00
A3. Financiamiento Neto	0.00	0.00	0.00
B. Egresos Presupuestarios¹ (B = B1+B2)	20,003,732.05	5,672,089.80	5,672,089.80
B1. Gasto No Etiquetado (sin incluir Amortización de la Deuda Pública)	20,003,732.05	5,672,089.80	5,672,089.80
B2. Gasto Etiquetado (sin incluir Amortización de la Deuda Pública)	0.00	0.00	0.00
C. Remanentes del Ejercicio Anterior (C = C1 + C2)		0.00	0.00
C1. Remanentes de Ingresos de Libre Disposición aplicados en el periodo		0.00	0.00
C2. Remanentes de Transferencias Federales Etiquetadas aplicados en el periodo		0.00	0.00
I. Balance Presupuestario (I = A - B + C)	0.00	246,666.18	246,666.18
II. Balance Presupuestario sin Financiamiento Neto (II = I - A3)	0.00	246,666.18	246,666.18
III. Balance Presupuestario sin Financiamiento Neto y sin Remanentes del Ejercicio Anterior (III= II - C)	0.00	246,666.18	246,666.18

Concepto	Aprobado	Devengado	Pagado
E. Intereses, Comisiones y Gastos de la Deuda (E = E1+E2)	0.00	0.00	0.00
E1. Intereses, Comisiones y Gastos de la Deuda con Gasto No Etiquetado	0.00	0.00	0.00
E2. Intereses, Comisiones y Gastos de la Deuda con Gasto Etiquetado	0.00	0.00	0.00
IV. Balance Primario (IV = III + E)	0.00	246,666.18	246,666.18

Concepto	Estimado/ Aprobado	Devengado	Recaudado/ Pagado
F. Financiamiento (F = F1 + F2)	0.00	0.00	0.00
F1. Financiamiento con Fuente de Pago de Ingresos de Libre Disposición	0.00	0.00	0.00
F2. Financiamiento con Fuente de Pago de Transferencias Federales Etiquetadas	0.00	0.00	0.00
G. Amortización de la Deuda (G = G1 + G2)	0.00	0.00	0.00
G1. Amortización de la Deuda Pública con Gasto No Etiquetado	0.00	0.00	0.00
G2. Amortización de la Deuda Pública con Gasto Etiquetado	0.00	0.00	0.00
A3. Financiamiento Neto (A3 = F - G)	0.00	0.00	0.00

Concepto	Estimado/ Aprobado	Devengado	Recaudado/ Pagado
A1. Ingresos de Libre Disposición	20,003,732.05	5,918,755.98	5,918,755.98
A3.1 Financiamiento Neto con Fuente de Pago de Ingresos de Libre Disposición (A3.1 = F1 - G1)	0.00	0.00	0.00
F1. Financiamiento con Fuente de Pago de Ingresos de Libre Disposición	0.00	0.00	0.00
G1. Amortización de la Deuda Pública con Gasto No Etiquetado	0.00	0.00	0.00
B1. Gasto No Etiquetado (sin incluir Amortización de la Deuda Pública)	2,003,732.05	5,672,089.80	5,672,089.80
C1. Remanentes de Ingresos de Libre Disposición aplicados en el periodo		0.00	0.00

V. Balance Presupuestario de Recursos Disponibles ($V = A1 + A3.1 - B1 + C1$)	0.00	246,666.18	246,666.18
VI. Balance Presupuestario de Recursos Disponibles sin Financiamiento Neto ($VI = V - A3.1$)	0.00	246,666.18	246,666.18

Concepto	Estimado/ Aprobado	Devengado	Recaudado/ Pagado
A2. Transferencias Federales Etiquetadas	0.00	0.00	0.00
A3.2 Financiamiento Neto con Fuente de Pago de Transferencias Federales Etiquetadas ($A3.2 = F2 - G2$)	0.00	0.00	0.00
F2. Financiamiento con Fuente de Pago de Transferencias Federales Etiquetadas	0.00	0.00	0.00
G2. Amortización de la Deuda Pública con Gasto Etiquetado	0.00	0.00	0.00
B2. Gasto Etiquetado (sin incluir Amortización de la Deuda Pública)	0.00	0.00	0.00
C2. Remanentes de Transferencias Federales Etiquetadas aplicados en el periodo		0.00	0.00
VII. Balance Presupuestario de Recursos Etiquetados ($VII = A2 + A3.2 - B2 + C2$)	0.00	0.00	0.00
VIII. Balance Presupuestario de Recursos Etiquetados sin Financiamiento Neto ($VIII = VII - A3.2$)	0.00	0.00	0.00

"Bajo protesta de decir verdad declaramos que los Estados Financieros y sus notas, son razonablemente correctos y son responsabilidad del emisor"

ING. LUIS MANUEL NAVARRO GALINDO
RECTOR

C.P. ALFONSO AMLA MENCHACA
CONTADOR GENERAL

V.- ESTADO ANALÍTICO DE INGRESOS DETALLADO - LDF

b3) Convenios de Reasignación	0.00	0.00	0.00	0.00	0.00	0.00
b4) Otros Convenios y Subsidios	0.00	0.00	0.00	0.00	0.00	0.00
C. Fondos Distintos de Aportaciones (C=c1+c2)	0.00	0.00	0.00	0.00	0.00	0.00
c1) Fondo para Entidades Federativas y Municipios Productores de Hidrocarburos	0.00	0.00	0.00	0.00	0.00	0.00
c2) Fondo Minero	0.00	0.00	0.00	0.00	0.00	0.00
D. Transferencias, Asignaciones, Subsidios y Subvenciones, y Pensiones y Jubilaciones	0.00	0.00	0.00	0.00	0.00	0.00
E. Otras Transferencias Federales Etiquetadas	0.00	0.00	0.00	0.00	0.00	0.00
II. Total de Transferencias Federales Etiquetadas (II = A + B + C + D + E)	0.00	0.00	0.00	0.00	0.00	0.00
III. Ingresos Derivados de Financiamientos (III = A)	0.00	0.00	0.00	0.00	0.00	0.00
A. Ingresos Derivados de Financiamientos	0.00	0.00	0.00	0.00	0.00	0.00
IV. Total de Ingresos (IV = I + II + III)	20,003,732.05	0.00	20,003,732.05	5,916,766.98	5,916,766.98	-14,084,976.07
Datos Informativos						
1. Ingresos Derivados de Financiamientos con Fuente de Pago de Ingresos de Libre Disposición	0.00	0.00	0.00	0.00	0.00	0.00
2. Ingresos Derivados de Financiamientos con Fuente de Pago de Transferencias Federales Etiquetadas	0.00	0.00	0.00	0.00	0.00	0.00
3. Ingresos Derivados de Financiamientos (3 = 1 + 2)	0.00	0.00	0.00	0.00	0.00	0.00

"Bajo protesta de decir verdad declaramos que los Estados Financieros y sus notas, son razonablemente correctos y son responsabilidad del emisor"

ING. LUIS MANUEL NAVARRO GALINDO
RECTOR

C.P. ALFONSO AVILA MENCHACA
CONTADOR GENERAL

VI.- ESTADO ANALÍTICO DEL EJERCICIO DEL PRESUPUESTO DE EGRESOS DETALLADO POR CLASIFICACIÓN POR OBJETO DEL GASTO - LDF

f2) Obra Pública en Bienes Propios	0.00	0.00	0.00	0.00	0.00	0.00
f3) Proyectos Productivos y Acciones de Fomento	0.00	0.00	0.00	0.00	0.00	0.00
G. Inversiones Financieras y Otras Provisiones (G=g1+g2+g3+g4+g5+g6+g7)	0.00	0.00	0.00	0.00	0.00	0.00
g1) Inversiones Para el Fomento de Actividades Productivas	0.00	0.00	0.00	0.00	0.00	0.00
g2) Acciones y Participaciones de Capital	0.00	0.00	0.00	0.00	0.00	0.00
g3) Compra de Títulos y Valores	0.00	0.00	0.00	0.00	0.00	0.00
g4) Concesión de Préstamos	0.00	0.00	0.00	0.00	0.00	0.00
g5) Inversiones en Fideicomisos, Mandatos y Otros Análogos	0.00	0.00	0.00	0.00	0.00	0.00
Fideicomiso de Desastres Naturales (Informativo)	0.00	0.00	0.00	0.00	0.00	0.00
g6) Otras Inversiones Financieras	0.00	0.00	0.00	0.00	0.00	0.00
g7) Provisiones para Contingencias y Otras Erogaciones Especiales	0.00	0.00	0.00	0.00	0.00	0.00
H. Participaciones y Aportaciones (H=h1+h2+h3)	0.00	0.00	0.00	0.00	0.00	0.00
h1) Participaciones	0.00	0.00	0.00	0.00	0.00	0.00
h2) Aportaciones	0.00	0.00	0.00	0.00	0.00	0.00
h3) Convenios	0.00	0.00	0.00	0.00	0.00	0.00
I. Deuda Pública (I=i1+i2+i3+i4+i5+i6+i7)	0.00	0.00	0.00	0.00	0.00	0.00
i1) Amortización de la Deuda Pública	0.00	0.00	0.00	0.00	0.00	0.00
i2) Intereses de la Deuda Pública	0.00	0.00	0.00	0.00	0.00	0.00
i3) Comisiones de la Deuda Pública	0.00	0.00	0.00	0.00	0.00	0.00
i4) Gastos de la Deuda Pública	0.00	0.00	0.00	0.00	0.00	0.00
i5) Costo por Coberturas	0.00	0.00	0.00	0.00	0.00	0.00
i6) Apoyos Financieros	0.00	0.00	0.00	0.00	0.00	0.00
i7) Adeudos de Ejercicios Fiscales Anteriores (ADEFAS)	0.00	0.00	0.00	0.00	0.00	0.00
II. Total de Egresos (II = I + H)	20,003,732.05	0.00	20,003,732.05	5,672,089.80	5,572,089.80	14,331,642.25

"Bajo protesta de decir verdad declaramos que los Estados Financieros y sus notas, son razonablemente correctos y son responsabilidad del emisor"

ING. LUIS MANUEL NAVARRO GALINDO
RECTOR

C.P. ALFONSO AVILA MENDRACA
CONTADOR GENERAL

VII.- ESTADO ANALÍTICO DEL EJERCICIO DEL PRESUPUESTO DE EGRESOS DETALLADO POR CLASIFICACIÓN ADMINISTRATIVA - LDF

VIII.- ESTADO ANALÍTICO DEL EJERCICIO DEL PRESUPUESTO DE EGRESOS DETALLADO POR CLASIFICACIÓN FUNCIONAL - LDF


**UNIVERSIDAD TECNOLÓGICA DE CIUDAD ACUÑA**

Estado Analítico del Ejercicio del Presupuesto de Egresos Detallado - LDF

Clasificación Funcional (Finalidad y Función)

Del 01 de enero al 30 de junio de 2022 (b)

(PESOS)



Concepto (c)	Egresos					Subejercicio (*)
	Aprobado (d)	Ampliaciones/ (Reducciones)	Modificado	Devengado	Pagado	
I. Gasto No Etiquetado (I=A+B+C+D)	20,003,732.05	0.00	20,003,732.05	5,672,089.80	5,672,089.80	14,331,642.25
A. Gobierno (A=a1+a2+a3+a4+a5+a6+a7+a8)	0.00	0.00	0.00	0.00	0.00	0.00
a1) Legislación	0.00	0.00	0.00	0.00	0.00	0.00
a2) Justicia	0.00	0.00	0.00	0.00	0.00	0.00
a3) Coordinación de la Política de Gobierno	0.00	0.00	0.00	0.00	0.00	0.00
a4) Relaciones Exteriores	0.00	0.00	0.00	0.00	0.00	0.00
a5) Asuntos Financieros y Hacendarios	0.00	0.00	0.00	0.00	0.00	0.00
a6) Seguridad Nacional	0.00	0.00	0.00	0.00	0.00	0.00
a7) Asuntos de Orden Público y de Seguridad Interior	0.00	0.00	0.00	0.00	0.00	0.00
a8) Otros Servicios Generales	0.00	0.00	0.00	0.00	0.00	0.00
B. Desarrollo Social (B=b1+b2+b3+b4+b5+b6+b7)	20,003,732.05	0.00	20,003,732.05	5,672,089.80	5,672,089.80	14,331,642.25
b1) Protección Ambiental	0.00	0.00	0.00	0.00	0.00	0.00
b2) Vivienda y Servicios a la Comunidad	0.00	0.00	0.00	0.00	0.00	0.00
b3) Salud	0.00	0.00	0.00	0.00	0.00	0.00
b4) Recreación, Cultura y Otras Manifestaciones Sociales	0.00	0.00	0.00	0.00	0.00	0.00
b5) Educación	20,003,732.05	0.00	20,003,732.05	5,672,089.80	5,672,089.80	14,331,642.25
b6) Protección Social	0.00	0.00	0.00	0.00	0.00	0.00
b7) Otros Asuntos Sociales	0.00	0.00	0.00	0.00	0.00	0.00
C. Desarrollo Económico (C=c1+c2+c3+c4+c5+c6+c7+c8+c9)	0.00	0.00	0.00	0.00	0.00	0.00
c1) Asuntos Económicos, Comerciales y Laborales en General	0.00	0.00	0.00	0.00	0.00	0.00
c2) Agropecuaria, Silvicultura, Pesca y Caza	0.00	0.00	0.00	0.00	0.00	0.00
c3) Combustibles y Energía	0.00	0.00	0.00	0.00	0.00	0.00
c4) Minería, Manufacturas y Construcción	0.00	0.00	0.00	0.00	0.00	0.00
c5) Transporte	0.00	0.00	0.00	0.00	0.00	0.00
c6) Comunicaciones	0.00	0.00	0.00	0.00	0.00	0.00
c7) Turismo	0.00	0.00	0.00	0.00	0.00	0.00
c8) Ciencia, Tecnología e Innovación	0.00	0.00	0.00	0.00	0.00	0.00
c9) Otras Industrias y Otros Asuntos Económicos	0.00	0.00	0.00	0.00	0.00	0.00
D. Otras No Clasificadas en Funciones Anteriores (D=d1+d2+d3+d4)	0.00	0.00	0.00	0.00	0.00	0.00
d1) Transacciones de la Deuda Pública / Costo Financiero de la Deuda	0.00	0.00	0.00	0.00	0.00	0.00
d2) Transferencias, Participaciones y Aportaciones Entre Diferentes Niveles y Ordenes de Gobierno	0.00	0.00	0.00	0.00	0.00	0.00
d3) saneamiento del Sistema Financiero	0.00	0.00	0.00	0.00	0.00	0.00
d4) Adeudos de Ejercicios Fiscales Anteriores	0.00	0.00	0.00	0.00	0.00	0.00
II. Gasto Etiquetado (II=A+B+C+D)	0.00	0.00	0.00	0.00	0.00	0.00
A. Gobierno (A=a1+a2+a3+a4+a5+a6+a7+a8)	0.00	0.00	0.00	0.00	0.00	0.00
a1) Legislación	0.00	0.00	0.00	0.00	0.00	0.00
a2) Justicia	0.00	0.00	0.00	0.00	0.00	0.00
a3) Coordinación de la Política de Gobierno	0.00	0.00	0.00	0.00	0.00	0.00
a4) Relaciones Exteriores	0.00	0.00	0.00	0.00	0.00	0.00
a5) Asuntos Financieros y Hacendarios	0.00	0.00	0.00	0.00	0.00	0.00
a6) Seguridad Nacional	0.00	0.00	0.00	0.00	0.00	0.00
a7) Asuntos de Orden Público y de Seguridad Interior	0.00	0.00	0.00	0.00	0.00	0.00
a8) Otros Servicios Generales	0.00	0.00	0.00	0.00	0.00	0.00
B. Desarrollo Social (B=b1+b2+b3+b4+b5+b6+b7)	0.00	0.00	0.00	0.00	0.00	0.00
b1) Protección Ambiental	0.00	0.00	0.00	0.00	0.00	0.00
b2) Vivienda y Servicios a la Comunidad	0.00	0.00	0.00	0.00	0.00	0.00
b3) Salud	0.00	0.00	0.00	0.00	0.00	0.00
b4) Recreación, Cultura y Otras Manifestaciones Sociales	0.00	0.00	0.00	0.00	0.00	0.00
b5) Educación	0.00	0.00	0.00	0.00	0.00	0.00
b6) Protección Social	0.00	0.00	0.00	0.00	0.00	0.00
b7) Otros Asuntos Sociales	0.00	0.00	0.00	0.00	0.00	0.00
C. Desarrollo Económico (C=c1+c2+c3+c4+c5+c6+c7+c8+c9)	0.00	0.00	0.00	0.00	0.00	0.00
c1) Asuntos Económicos, Comerciales y Laborales en General	0.00	0.00	0.00	0.00	0.00	0.00
c2) Agropecuaria, Silvicultura, Pesca y Caza	0.00	0.00	0.00	0.00	0.00	0.00
c3) Combustibles y Energía	0.00	0.00	0.00	0.00	0.00	0.00

c4) Minería, Manufacturas y Construcción	0.00	0.00	0.00	0.00	0.00	0.00
c5) Transporte	0.00	0.00	0.00	0.00	0.00	0.00
c6) Comunicaciones	0.00	0.00	0.00	0.00	0.00	0.00
c7) Turismo	0.00	0.00	0.00	0.00	0.00	0.00
c8) Ciencia, Tecnología e Innovación	0.00	0.00	0.00	0.00	0.00	0.00
c9) Otras Industrias y Otros Asuntos Económicos	0.00	0.00	0.00	0.00	0.00	0.00
D. Otras No Clasificadas en Funciones Anteriores (D=d1+d2+d3+d4)	0.00	0.00	0.00	0.00	0.00	0.00
d1) Transacciones de la Deuda Pública / Costo Financiero de la Deuda	0.00	0.00	0.00	0.00	0.00	0.00
d2) Transferencias, Participaciones y Aportaciones Entre Diferentes Niveles y Órdenes de Gobierno	0.00	0.00	0.00	0.00	0.00	0.00
d3) Saneamiento del Sistema Financiero	0.00	0.00	0.00	0.00	0.00	0.00
d4) Adeudos de Ejercicios Fiscales Anteriores	0.00	0.00	0.00	0.00	0.00	0.00
III. Total de Egresos (III = I + II)	20,003,732.05	0.00	20,003,732.05	5,672,089.80	5,672,089.80	14,331,642.25

"Bajo protesta de decir verdad declaramos que los Estados Financieros y sus notas, son razonablemente correctos y son responsabilidad del emisor"

ING. LUIS MANUEL NAVARRO GALINDO
RECTOR

C.P. ALFONSO AVILA RIVERCHACA
CONTADOR GENERAL

**IX.- ESTADO ANALÍTICO DEL EJERCICIO DEL
PRESUPUESTO DE EGRESOS DETALLADO
POR CLASIFICACIÓN DE SERVICIOS
PERSONALES POR CATEGORÍA - LDF**



UNIVERSIDAD TECNOLÓGICA DE CIUDAD ACUÑA

Estado Analítico del Ejercicio del Presupuesto de Egresos Detallado - LDF

Clasificación de Servicios Personales por Categoría

Del 01 de enero al 30 de junio de 2022 (b)

(PESOS)



Concepto (c)	Egresos					Subejercicio (e)
	Aprobado (d)	Ampliaciones/ (Reducciones)	Modificado	Devengado	Pagado	
I. Gasto No Etiquetado (I=A+B+C+D+E+F)	14,227,032.05	-329,100.00	13,897,932.05	4,503,367.67	4,503,367.67	8,394,564.38
A. Personal Administrativo y de Servicio Público	14,227,032.05	-329,100.00	13,897,932.05	4,503,367.67	4,503,367.67	8,394,564.38
B. Magisterio	0.00	0.00	0.00	0.00	0.00	0.00
C. Servicios de Salud (C=c1+c2)	0.00	0.00	0.00	0.00	0.00	0.00
c1) Personal Administrativo	0.00	0.00	0.00	0.00	0.00	0.00
c2) Personal Médico, Paramédico y afín	0.00	0.00	0.00	0.00	0.00	0.00
D. Seguridad Pública	0.00	0.00	0.00	0.00	0.00	0.00
E. Gastos asociados a la implementación de nuevas leyes federales o reformas a las mismas (E = e1 + e2)	0.00	0.00	0.00	0.00	0.00	0.00
e1) Nombre del Programa o Ley 1	0.00	0.00	0.00	0.00	0.00	0.00
e2) Nombre del Programa o Ley 2	0.00	0.00	0.00	0.00	0.00	0.00
F. Sentencias laborales definitivas	0.00	0.00	0.00	0.00	0.00	0.00
II. Gasto Etiquetado (II=A+B+C+D+E+F)	0.00	0.00	0.00	0.00	0.00	0.00
A. Personal Administrativo y de Servicio Público	0.00	0.00	0.00	0.00	0.00	0.00
B. Magisterio	0.00	0.00	0.00	0.00	0.00	0.00
C. Servicios de Salud (C=c1+c2)	0.00	0.00	0.00	0.00	0.00	0.00
c1) Personal Administrativo	0.00	0.00	0.00	0.00	0.00	0.00
c2) Personal Médico, Paramédico y afín	0.00	0.00	0.00	0.00	0.00	0.00
D. Seguridad Pública	0.00	0.00	0.00	0.00	0.00	0.00
E. Gastos asociados a la implementación de nuevas leyes federales o reformas a las mismas (E = e1 + e2)	0.00	0.00	0.00	0.00	0.00	0.00
e1) Nombre del Programa o Ley 1	0.00	0.00	0.00	0.00	0.00	0.00
e2) Nombre del Programa o Ley 2	0.00	0.00	0.00	0.00	0.00	0.00
F. Sentencias laborales definitivas	0.00	0.00	0.00	0.00	0.00	0.00
III. Total del Gasto en Servicios Personales (III = I + II)	14,227,032.05	-329,100.00	13,897,932.05	4,503,367.67	4,503,367.67	8,394,564.38

"Bajo protesta de decir verdad declaramos que los Estados Financieros y sus notas, son razonablemente correctos y son responsabilidad del emisor"

ING. LUIS MANUEL NAVARRO GALINDO
RECTOR


C.P. ALFONSO AVILA MENCHACA
CONTADOR GENERAL

**X.- REPORTE DE LAS ACCIONES
REALIZADAS POR EL ENTE PÚBLICO, PARA
LA RECUPERACIÓN DEL BALANCE
PRESUPUESTARIO DE RECURSOS
DISPONIBLES SOSTENIBLE**

J) El Poder Ejecutivo a través de la secretaria de finanzas, reportará en los términos del artículo 6 de la Ley de Disciplina Financiera de las Entidades Federativas y los Municipios, el avance de las acciones, hasta en un tanto se recupere el presupuesto sostenible de recursos disponibles, y en su caso de que no le aplique deberá manifestarlo.

SEGUNDO TRIMESTRE 2022

NO APLICA A LA ENTIDAD



ING. LUIS MANUEL NAVARRO GALINDO
RECTOR



C.P. ALFONSO AVILA MENCHACA
CONTADOR GENERAL

**XI.- INFORMAR LA FUENTE DE LOS
INGRESOS CON LA QUE SE HAYA PAGADO
EL NUEVO GASTO (AUMENTO O CREACIÓN
DE GASTO DEL PRESUPUESTO DE
EGRESOS), DISTINGUIENDO EL GASTO
ETIQUETADO Y NO ETIQUETADO**

K) Informar la fuente de los ingresos con la que se haya pagado el nuevo gasto (aumento o creación de gasto del Presupuesto de Egresos), distinguiendo el gasto etiquetado y no etiquetado.

SEGUNDO TRIMESTRE 2022

NO APLICA A LA ENTIDAD



ING. LUIS MANUEL NAVARRO GALINDO
RECTOR



C.P. ALFONSO AVILA MENCHACA
CONTADOR GENERAL

**XII.- LA INFORMACIÓN RELATIVA AL
CUMPLIMIENTO DE LOS CONVENIOS
CELEBRADOS, EN TÉRMINOS DEL
CAPÍTULO IV DE LA LEY DE DISCIPLINA
FINANCIERA DE LAS ENTIDADES
FEDERATIVAS Y LOS MUNICIPIOS**

L) La información relativa al cumplimiento de los convenios celebrados con la Secretaría de Hacienda y Crédito Público, en términos del capítulo IV de la Ley de Disciplina Financiera de las Entidades Federativas y los Municipios

NO APLICA A LA ENTIDAD

**Al 30 de junio de 2022, la entidad no
cuenta con convenios con SHCP**



ING. LUIS MANUEL NAVARRO GALINDO
RECTOR



C.P. ALFONSO AVILA MENCHACA
CONTADOR GENERAL

TERCERA.
DE LAS FORMALIDADES