



Estado de Coahuila

ACUSE

Secretaría de Educación

Universidad Tecnológica de Ciudad Acuña

+ 2 CD'S 27 OCT 2022

Ciudad Acuña, Coahuila a 25 de octubre del 2022
UTCA-REC/170/2022
Asunto: Tercer Trimestre de Informe Avance de Gestión Financiera de 2022

Formulario de recepción con campos para Nombre, Hora, y No. de documento. Incluye un espacio para una firma manuscrita.



DIP. EDUARDO OLMOS CASTRO
PRESIDENTE DE LA JUNTA DE GOBIERNO DEL CONGRESO DEL ESTADO.
PRESENTE. -

Por medio de la presente me permito enviarle la documentación e información, del Tercer Trimestre del Informe de Avance de Gestión Financiera del Ejercicio Fiscal 2022.

Lo anterior de conformidad con lo establecido en el art. 11, párrafo segundo de la Ley de Rendición de Cuentas y Fiscalización superior del Estado de Coahuila de Zaragoza y del art. 15 de la misma Ley, el cual establece que los Informes de Avance de Gestión Financiera deberán contener la información señalada en la Ley General de Contabilidad Gubernamental, además de la normatividad emitida por el Consejo Nacional de Armonización Contable del Estado de Coahuila de Zaragoza.

Se presenta en forma impresa y en archivo CD.

Derivado de lo que antecede, solicito se me dé por presentada la información referida. ACO

Sin otro asunto a tratar quedo a sus órdenes

ATENTAMENTE

"SUFRAGIO EFECTIVO. NO REELECCION"

Firma manuscrita del Ing. Luis Manuel Navarro Galindo

ING. LUIS MANUEL NAVARRO GALINDO
RECTOR



c.c.p. C.P.C. José Armando Plata Sandoval, Auditor Superior del Estado de Coahuila
c.c.p. Lic. Teresa Guajardo Berjanga, Secretaria de Fiscalización y Rendición de Cuentas.
c.c.p. Lic. Blas José Flores Dávila, Secretario de Finanzas
c.c.p. Lic. Francisco Saracho Navarro, Secretario de Educación

AAM



Camino a la Universidad 2175
Col. Jabal Zorra 2175, C.P. 26308
Ciudad Acuña, Coahuila
Tel. (877) 772 9066
http://utca.mx

Se tambien des
discos compactos
E. Valdez



Estado
de Coahuila

Secretaría de Educación

Universidad Tecnológica de Ciudad Acuña

Ciudad Acuña, Coahuila a 25 de octubre del 2022

UTCA-REC/170/2022

Asunto: Tercer Trimestre de Informe Avance de
Gestión Financiera de 2022

**DIP. EDUARDO OLMOS CASTRO
PRESIDENTE DE LA JUNTA DE GOBIERNO DEL
CONGRESO DEL ESTADO.
PRESENTE. -**

Por medio de la presente me permito enviarle la documentación e información, del Tercer Trimestre del Informe de Avance de Gestión Financiera del Ejercicio Fiscal 2022.

Lo anterior de conformidad con lo establecido en el art. 11, párrafo segundo de la Ley de Rendición de Cuentas y Fiscalización superior del Estado de Coahuila de Zaragoza y del art. 15 de la misma Ley, el cual establece que los Informes de Avance de Gestión Financiera deberán contener la información señalada en la Ley General de Contabilidad Gubernamental, además de la normatividad emitida por el Consejo Nacional de Armonización Contable del Estado de Coahuila de Zaragoza.

Se presenta en forma impresa y en archivo CD.

Derivado de lo que antecede, solicito se me dé por presentada la información referida.

Sin otro asunto a tratar quedo a sus órdenes

**ATENTAMENTE
"SUFRAGIO EFECTIVO. NO REELECCION"**


**ING. LUIS MANUEL NAVARRO GALINDO
RECTOR**

c.c.p. C.P.C. José Armando Plata Sandoval, Auditor Superior del Estado de Coahuila
c.c.p. Lic. Teresa Guajardo Berlanga, Secretaria de Fiscalización y Rendición de Cuentas.
c.c.p. Lic. Blas José Flores Dávila, Secretario de Finanzas
c.c.p. Lic. Francisco Saracho Navarro, Secretario de Educación

AAM



Camino a la Universidad 2175
Col. Jabali Zorra 2175, C.P. 26309
Ciudad Acuña, Coahuila
Tel. (877) 772 9066
<http://utca.mx>



UNIVERSIDAD TECNOLÓGICA DE CIUDAD ACUÑA

**TERCER INFORME DE AVANCE DE GESTIÓN
FINANCIERA 2022**

CONTENIDO

I. Información contable

- a) Estado de situación financiera al 30 de septiembre de 2022; *(comparativo al 31 de diciembre del ejercicio anterior)*
- b) Estado de actividades del tercer trimestre de 2022; *(comparativo con el tercer trimestre del ejercicio anterior)*
- c) Estado de actividades acumulado del 01 de enero al 30 de septiembre de 2022; *(comparativo con el periodo del 01 de enero al 30 de septiembre del ejercicio anterior)*
- d) Estado de variación en la hacienda pública del tercer trimestre de 2022;
- e) Estado de variación en la hacienda pública del 01 de enero al 30 de septiembre de 2022;
- f) Estado de cambios en la situación financiera del tercer trimestre de 2022;
- g) Estado de cambios en la situación financiera del 01 de enero al 30 de septiembre de 2022;
- h) Estado de flujos de efectivo del tercer trimestre de 2022; *(comparativo con el tercer trimestre del ejercicio anterior)*
- i) Estado de flujos de efectivo del 01 de enero al 30 de septiembre de 2022; *(comparativo con el ejercicio anterior)*
- j) Estado analítico del activo del tercer trimestre de 2022;
- k) Estado analítico del activo del 01 de enero al 30 de septiembre de 2022;
- l) Estado analítico de la deuda y otros pasivos del tercer trimestre de 2022;
- m) Estado analítico de la deuda y otros pasivos del 01 de enero al 30 de septiembre de 2022;
- n) Informe sobre pasivos contingentes al 30 de septiembre de 2022; *(formato libre)*
- o) Notas de desglose a los estados financieros; *(23 notas)*
- p) Notas de memoria a los estados financieros del 01 de enero al 30 de septiembre de 2022; *(2 notas)*
- q) Notas de gestión administrativa a los estados financieros del tercer trimestre de 2022; *(16 notas)*
- r) Balanza de comprobación detallada al cuarto nivel (cuenta) del tercer trimestre de 2022, incluyendo las cuentas de orden contables y presupuestarias;
- s) Balanza de comprobación detallada al cuarto nivel (cuenta), acumulada del 01 de enero al 30 de septiembre de 2022, incluyendo las cuentas de orden contables y presupuestarias; e
- t) Informe o dictamen de los profesionales de auditoría independientes o, en su caso, una declaratoria de los órganos internos de control, acerca de la situación que guarda el control interno, la situación financiera y el grado de colaboración de la entidad para el cumplimiento de los objetivos de la función de control gubernamental.

II. Información presupuestaria

- a) Estado analítico de ingresos, del que se derivará la presentación en clasificación económica, incluyendo los ingresos excedentes generados, del 01 de enero al 30 de septiembre de 2022;
- b) Estado analítico de ingresos, del que se derivará la presentación en clasificación por fuentes de financiamiento, incluyendo los ingresos excedentes generados, del 01 de enero al 30 de septiembre de 2022;

- c) Estado analítico de ingresos, del que se derivará la presentación en clasificación por rubros de ingresos, incluyendo los ingresos excedentes generados, del 01 de enero al 30 de septiembre de 2022;
- d) Estado analítico del ejercicio del presupuesto de egresos del 01 de enero al 30 de septiembre de 2022, por clasificación administrativa;
- e) Estado analítico del ejercicio del presupuesto de egresos del 01 de enero al 30 de septiembre de 2022, por clasificación económica;
- f) Estado analítico del ejercicio del presupuesto de egresos del 01 de enero al 30 de septiembre de 2022, por clasificación por objeto del gasto;
- g) Estado analítico del ejercicio del presupuesto de egresos del 01 de enero al 30 de septiembre de 2022, por clasificación funcional;
- h) Endeudamiento neto, financiamiento menos amortización del 01 de enero al 30 de septiembre de 2022;
- i) Intereses de la deuda del 01 de enero al 30 de septiembre de 2022; y
- j) Un flujo de fondos que resuma todas las operaciones del 01 de enero al 30 de septiembre de 2022.

III. Información programática

- a) Gasto por categoría programática del 01 de enero al 30 de septiembre de 2022; *(el presupuesto de egresos aprobado, se deberá revelar anual)*
- b) Programas y proyectos de inversión del 01 de enero al 30 de septiembre de 2022; *(formato libre)*
- c) Indicadores de resultados del 01 de enero al 30 de septiembre de 2022; *(formato libre)*
- d) El cumplimiento de los objetivos, metas y satisfacción de necesidades, proyectado en los programas a cargo de la entidad de conformidad con los indicadores aprobados en los programas presupuestarios correspondientes; y
- e) Los resultados de la evaluación del desempeño de los programas de la entidad federativa, así como los vinculados al ejercicio de los recursos federales que les hayan sido transferidos.

IV. Información adicional

- a) La relación de bienes muebles que componen su patrimonio al 30 de septiembre de 2022, de conformidad con la estructura del formato emitido por el CONAC;
- b) La relación de bienes inmuebles que componen su patrimonio al 30 de septiembre de 2022, de conformidad con la estructura del formato emitido por el CONAC;
- c) El reporte de los esquemas bursátiles y de coberturas financieras del ente público; *(formato libre)*
- d) La información respecto al ejercicio y destino del gasto federalizado, así como respecto al reintegro de los recursos federales no devengados, correspondiente al tercer trimestre de 2022, de conformidad con la estructura del formato emitido por el CONAC;
- e) El informe sobre la situación que guardan los proyectos de Asociaciones Público-Privadas (APP) celebrados y licitados por entidades estatales al amparo de la Ley de Asociaciones Público-Privadas para el Estado de Coahuila de Zaragoza y el avance de los proyectos APP correspondientes, durante el tercer trimestre de 2022; *(formato libre)*
- f) En alcance al primer párrafo de la regla primera, se solicita el archivo electrónico que permita su uso informático y facilite su procesamiento, pudiendo utilizar formato .DBF o

.BAK que comprenderá la información del 01 de enero al 30 de septiembre de 2022 y deberá contener entre otros, lo siguiente:

1. Un respaldo de la información financiera que contiene el sistema de contabilidad que estén utilizando, mismo que deberá entregarse en archivo electrónico que permita su uso informático y facilite su procesamiento, pudiendo utilizar formato .DBF o .BAK.
 2. Un respaldo de la información que contienen los sistemas de gestión y control de cobro de los ingresos, de acuerdo a la Ley de Ingresos aprobada, mismo que deberá entregarse en archivo electrónico que permita su uso informático y facilite su procesamiento, pudiendo utilizar formato .DBF o .BAK.
 3. Un respaldo de la información que contienen los sistemas de nóminas que contenga los elementos, fórmulas de cálculo y de pagos efectuados a los trabajadores de la entidad, de acuerdo a la periodicidad (semanal, decenal, catorcenal, quincenal, mensual) y la base acumulada al 30 de septiembre de 2022. Dicha información deberá entregarse en archivo electrónico que permita su uso informático y facilite su procesamiento, pudiendo utilizar formato .DBF o .BAK.
 4. Un respaldo de la información que contienen los sistemas de gestión y control de las adquisiciones y de la obra pública. Dicha información deberá entregarse en archivo electrónico que permita su uso informático y facilite su procesamiento, pudiendo utilizar formato .DBF o .BAK.
- g) El cuademillo del Informe de Avance de Gestión Financiera correspondiente al tercer trimestre del ejercicio fiscal 2022, entregado al Congreso del Estado de Coahuila, deberá adjuntarse en archivo digital en formato PDF. Lo anterior sin perjuicio de lo señalado en la regla tercera, la cual establece que se deberá presentar la información en formato (Word y/o Excel);
- h) Las conciliaciones bancarias de la totalidad de las cuentas propiedad de la entidad y sus respectivos anexos al 30 de septiembre de 2022, debidamente autorizadas por las autoridades correspondientes. La información deberá presentarse en archivo digital, ya sea en memoria extraíble (USB) o en disco compacto (CD); y
- i) De manera impresa, el acuse generado por el software administrativo "Mirador Coahuila", correspondiente a la recepción de información digital del Informe de Avance de Gestión Financiera del tercer trimestre del año 2022 en dicha plataforma.

V. Información derivada de la Ley de Disciplina Financiera de las Entidades Federativas y los Municipios

- a) Estado de situación financiera detallado al 30 de septiembre de 2022; *(comparativo al 31 de diciembre del ejercicio anterior)*
- b) Informe analítico de la deuda pública y otros pasivos del 01 de enero al 30 de septiembre de 2022;
- c) Informe analítico de obligaciones diferentes de financiamientos del 01 de enero al 30 de septiembre de 2022;
- d) Balance presupuestario del 01 de enero al 30 de septiembre de 2022;
- e) Estado analítico de ingresos detallado del 01 de enero al 30 de septiembre de 2022;
- f) Estado analítico del ejercicio del presupuesto de egresos detallado del 01 de enero al 30 de septiembre de 2022, por clasificación por objeto del gasto;
- g) Estado analítico del ejercicio del presupuesto de egresos detallado del 01 de enero al 30 de septiembre de 2022, por clasificación administrativa;
- h) Estado analítico del ejercicio del presupuesto de egresos detallado del 01 de enero al 30 de septiembre de 2022, por clasificación funcional;

- i) Estado analítico del ejercicio del presupuesto de egresos detallado del 01 de enero al 30 de septiembre de 2022, por clasificación de servicios personales por categoría;
- j) El Poder Ejecutivo a través de la secretaría de finanzas, reportará en los términos del artículo 6 de la Ley de Disciplina Financiera de las Entidades Federativas y los Municipios, el avance de las acciones, hasta en tanto se recupere el presupuesto sostenible de recursos disponibles, y en caso de que no le aplique deberá manifestarlo; *(formato libre)*
- k) Informar la fuente de los ingresos con la que se haya pagado el nuevo gasto (aumento o creación de gasto del Presupuesto de Egresos), distinguiendo el gasto etiquetado y no etiquetado; *(formato libre)* y
- l) La información relativa al cumplimiento de los convenios celebrados con la Secretaría de Hacienda y Crédito Público, en términos del Capítulo IV de la Ley de Disciplina Financiera de las Entidades Federativas y los Municipios.

I. INFORMACIÓN CONTABLE

INFORMACIÓN CONTABLE

I.- ESTADO DE SITUACIÓN FINANCIERA

UNIVERSIDAD TECNOLÓGICA DE CIUDAD ACUNA

Estado de Situación Financiera

Al 30 de septiembre de 2022 y al 31 de diciembre de 2021

(Cifras en Pesos)



Concepto	2022	2021	Concepto	2022	2021
ACTIVO			PASIVO		
Activo Circulante			Activo Circulante		
Efectivo y Equivalentes	1,941,976.41	1,974,358.29	Cuentas por Pagar a Corto Plazo	313,153.83	240,530.30
Derechos a Recibir Efectivo o Equivalentes	0.00	0.00	Documentos por Pagar a Corto Plazo	0.00	0.00
Derechos a Recibir Bienes o Servicios	0.00	0.00	Porción a Corto Plazo de la Deuda Pública a Largo Plazo	0.00	0.00
Inventarios	0.00	0.00	Títulos y Valores a Corto Plazo	0.00	0.00
Almacenes	0.00	0.00	Pasivos Diferidos a Corto Plazo	0.00	0.00
Estimación por Pérdida o Deterioro de Activos Circulantes	0.00	0.00	Fondos y Bienes de Terceros en Garantía y/o Administración a Corto Plazo	0.00	0.00
Otros Activos Circulantes	0.00	0.00	Provisiones a Corto Plazo	100,135.00	100,135.00
Total de Activos Circulantes	1,941,976.41	1,974,358.29	Otros Pasivos a Corto Plazo	0.00	0.00
Activo No Circulante			Total de Pasivos Circulantes	413,288.83	340,665.30
Inversiones Financieras a Largo Plazo	0.00	0.00	Pasivo No Circulante		
Derechos a Recibir Efectivo o Equivalentes a Largo Plazo	0.00	0.00	Cuentas por Pagar a Largo Plazo	0.00	0.00
Bienes Inmuebles, Infraestructura y Construcciones en Proceso	55,142,202.52	55,142,202.52	Documentos por Pagar a Largo Plazo	0.00	0.00
Bienes Muebles	2,058,086.50	2,021,567.80	Deuda Pública a Largo Plazo	0.00	0.00
Activos Intangibles	300,440.00	0.00	Pasivos Diferidos a Largo Plazo	0.00	0.00
Depreciación, Deterioro y Amortización Acumulada de Bienes	-2,915,608.17	-2,912,279.83	Fondos y Bienes de Terceros en Garantía y/o en Administración a Largo Plazo	0.00	0.00
Activos Diferidos	0.00	0.00	Provisiones a Largo Plazo	0.00	0.00
Estimación por Pérdida o Deterioro de Activos no Circulantes	0.00	0.00	Total de Pasivos No Circulantes	0.00	0.00
Otros Activos no Circulantes	0.00	0.00	Total del Pasivo	413,288.83	340,665.30
Total de Activos No Circulantes	54,585,121.15	54,251,510.49	HACIENDA PÚBLICA/PATRIMONIO		
Total del Activo	56,527,097.56	56,225,868.78	Hacienda Pública/Patrimonio Contribuido	55,142,202.52	55,142,202.52
			Aportaciones	0.00	0.00
			Donaciones de Capital	55,142,202.52	55,142,202.52
			Actualización de la Hacienda Pública/Patrimonio	0.00	0.00
			Hacienda Pública/Patrimonio Generado	971,408.21	743,006.96
			Resultados del Ejercicio (Ahorro/Desahorro)	228,605.25	-1,346,303.34
			Resultados de Ejercicios Anteriores	2,088,403.90	3,434,707.24
			Revalúes	0.00	0.00
			Reservas	0.00	0.00
			Rectificaciones de Resultados de Ejercicios Anteriores	-1,345,402.94	-1,345,402.94
			Exceso o Insuficiencia en la Actualización de la Hacienda Pública/Patrimonio	0.00	0.00
			Resultado por Posición Monetaria	0.00	0.00
			Resultado por Tenencia de Activos no Monetarios	0.00	0.00
			Total Hacienda Pública/Patrimonio	56,113,808.73	55,885,203.48
			Total del Pasivo y Hacienda Pública/Patrimonio	56,527,097.56	56,225,868.78

Bajo protesta de decir verdad declaramos que los Estados Financieros y sus notas, son razonablemente correctos y son responsabilidad del emisor.

ING. LUIS MANUEL NAVARRO GALINDO
RECTOR

C.P. ALFONSO AVILA MENCHACA
DIRECTOR DE ADMINISTRACION Y FINANZAS

INFORMACIÓN CONTABLE


II.- ESTADO DE ACTIVIDADES TRIMESTRAL

UNIVERSIDAD TECNOLÓGICA DE CIUDAD ACUNA

Estado de Actividades

Del 01 de julio al 30 de septiembre de 2022 y 2021

(Cifras en Pesos)



Concepto	2022	2021
INGRESOS Y OTROS BENEFICIOS		
Ingresos de Gestión	667,440.82	591,383.08
Impuestos	0.00	0.00
Cuotas y Aportaciones de Seguridad Social	0.00	0.00
Contribuciones de Mejoras	0.00	0.00
Derechos	0.00	0.00
Productos	0.00	0.00
Aprovechamientos	0.00	0.00
Ingresos por Venta de Bienes y Prestación de Servicios	667,440.82	591,383.08
Participaciones, Aportaciones, Convenios, Incentivos Derivados de la Colaboración Fiscal, Fondos Distintos de Aportaciones, Transferencias, Asignaciones, Subsidios y Subvenciones, y Pensiones y Jubilaciones	2,815,778.34	2,537,110.98
Participaciones, Aportaciones, Convenios, Incentivos Derivados de la Colaboración Fiscal y Fondos Distintos de Aportaciones	2,815,778.34	2,537,110.98
Transferencias, Asignaciones, Subsidios y Subvenciones, y Pensiones y Jubilaciones	0.00	0.00
Otros Ingresos y Beneficios	0.00	0.00
Ingresos Financieros	0.00	0.00
Incremento por Variación de Inventarios	0.00	0.00
Disminución del Exceso de Estimaciones por Pérdida o Deterioro u Obsolescencia	0.00	0.00
Disminución del Exceso de Provisiones	0.00	0.00
Otros Ingresos y Beneficios Varios	0.00	0.00
Total de Ingresos y Otros Beneficios	3,483,219.16	3,128,494.06
GASTOS Y OTRAS PÉRDIDAS		
Gastos de Funcionamiento	3,534,450.75	3,995,980.85
Servicios Personales	2,805,651.07	2,508,828.26
Materiales y Suministros	81,418.94	111,345.56
Servicios Generales	646,380.74	475,706.83
Transferencias, Asignaciones, Subsidios y Otras Ayudas	0.00	0.00
Transferencias Internas y Asignaciones al Sector Público	0.00	0.00
Transferencias al Resto del Sector Público	0.00	0.00
Subsidios y Subvenciones	0.00	0.00
Ayudas Sociales	0.00	0.00
Pensiones y Jubilaciones	0.00	0.00
Transferencias a Fideicomisos, Mandatos y Contratos Análogos	0.00	0.00
Transferencias a la Seguridad Social	0.00	0.00
Donativos	0.00	0.00
Transferencias al Exterior	0.00	0.00
Participaciones y Aportaciones	0.00	0.00
Participaciones	0.00	0.00
Aportaciones	0.00	0.00
Convenios	0.00	0.00
Intereses, Comisiones y Otros Gastos de la Deuda Pública	0.00	0.00
Intereses de la Deuda Pública	0.00	0.00
Comisiones de la Deuda Pública	0.00	0.00
Gastos de la Deuda Pública	0.00	0.00
Costo por Cobertura	0.00	0.00
Apoyos Financieros	0.00	0.00
Otros Gastos y Pérdidas Extraordinarias	1,328.34	0.00
Estimaciones, Depreciaciones, Deterioros, Obsolescencia y Amortizaciones	1,328.34	0.00
Provisiones	0.00	0.00
Disminución de Inventarios	0.00	0.00
Aumento por Insuficiencia de Estimaciones por Pérdida o Deterioro u Obsolescencia	0.00	0.00
Aumento por Insuficiencia de Provisiones	0.00	0.00
Otros Gastos	0.00	0.00
Inversión Pública	0.00	0.00
Inversión Pública no Capitalizable	0.00	0.00
Total de Gastos y Otras Pérdidas	3,537,779.09	3,995,980.85
Resultados del Ejercicio (Ahorro/Desahorro)	-54,559.93	12,813.41

Bajo protesta de decir verdad declaramos que los Estados Financieros y sus notas, son razonablemente correctos y son responsabilidad del emisor.

ING. LUIS MANUEL NAVARRO GALINDO
RECTOR

C.P. ALFONSO AVILA MENCHACA
DIRECTOR DE ADMINISTRACIÓN Y FINANZAS

INFORMACIÓN CONTABLE

III.- ESTADO DE ACTIVIDADES ACUMULADO

UNIVERSIDAD TECNOLÓGICA DE CIUDAD ACUNA

Estado de Actividades

Del 01 de enero al 30 de septiembre de 2022 y 2021

(Cifras en Pesos)



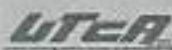
Concepto	2022	2021
INGRESOS Y OTROS BENEFICIOS		
Ingresos de Gestión	1,519,099.76	1,311,821.81
Impuestos	0.00	0.00
Cuotas y Aportaciones de Seguridad Social	0.00	0.00
Contribuciones de Mejoras	0.00	0.00
Derechos	0.00	0.00
Productos	0.00	0.00
Aprovechamientos	0.00	0.00
Ingresos por Venta de Bienes y Prestación de Servicios	1,519,099.76	1,311,821.81
Participaciones, Aportaciones, Convenios, Incentivos Derivados de la Colaboración Fiscal, Fondos Distintos de Aportaciones, Transferencias, Asignaciones, Subsidios y Subvenciones, y Pensiones y Jubilaciones	7,882,875.38	7,082,295.94
Participaciones, Aportaciones, Convenios, Incentivos Derivados de la Colaboración Fiscal y Fondos Distintos de Aportaciones	7,882,875.38	7,082,295.94
Transferencias, Asignaciones, Subsidios y Subvenciones, y Pensiones y Jubilaciones	0.00	0.00
Otros Ingresos y Beneficios	0.00	0.00
Ingresos Financieros	0.00	0.00
Incremento por Variación de Inventarios	0.00	0.00
Disminución del Exceso de Estimaciones por Pérdida o Deterioro u Obsolescencia	0.00	0.00
Disminución del Exceso de Provisiones	0.00	0.00
Otros Ingresos y Beneficios Varios	0.00	0.00
Total de Ingresos y Otros Beneficios	9,401,975.14	8,394,117.75
GASTOS Y OTRAS PÉRDIDAS		
Gastos de Funcionamiento	9,170,041.55	8,538,058.21
Servicios Personales	7,310,018.74	7,309,149.34
Materiales y Suministros	345,867.00	200,919.31
Servicios Generales	1,514,155.81	1,025,989.56
Transferencias, Asignaciones, Subsidios y Otras Ayudas	0.00	0.00
Transferencias Internas y Asignaciones al Sector Público	0.00	0.00
Transferencias al Resto del Sector Público	0.00	0.00
Subsidios y Subvenciones	0.00	0.00
Ayudas Sociales	0.00	0.00
Pensiones y Jubilaciones	0.00	0.00
Transferencias a Fideicomisos, Mandatos y Contratos Analógicos	0.00	0.00
Transferencias a la Seguridad Social	0.00	0.00
Donativos	0.00	0.00
Transferencias al Exterior	0.00	0.00
Participaciones y Aportaciones	0.00	0.00
Participaciones	0.00	0.00
Aportaciones	0.00	0.00
Convenios	0.00	0.00
Intereses, Comisiones y Otros Gastos de la Deuda Pública	0.00	0.00
Intereses de la Deuda Pública	0.00	0.00
Comisiones de la Deuda Pública	0.00	0.00
Gastos de la Deuda Pública	0.00	0.00
Costo por Coberturas	0.00	0.00
Apoyos Financieros	0.00	0.00
Otros Gastos y Pérdidas Extraordinarias	3,328.34	0.00
Estimaciones, Depreciaciones, Deterioros, Obsolescencia y Amortizaciones	3,328.34	0.00
Provisiones	0.00	0.00
Disminución de Inventarios	0.00	0.00
Aumento por Insuficiencia de Estimaciones por Pérdida o Deterioro u Obsolescencia	0.00	0.00
Aumento por Insuficiencia de Provisiones	0.00	0.00
Otros Gastos	0.00	0.00
Inversión Pública	0.00	0.00
Inversión Pública no Capitalizable	0.00	0.00
Total de Gastos y Otras Pérdidas	9,173,369.89	8,538,058.21
Resultados del Ejercicio (Ahorro/Desahorro)	228,605.25	-141,940.46

Dejo protesta de decir verdad declarando que los Estados Financieros y sus notas, son razonablemente correctos y son responsabilidad del emisor.

ING. LUIS MANUEL NAVARRO GALINDO
RECTOR

C.P. ALFONSO AVILA MENCHACA
DIRECTOR DE ADMINISTRACIÓN Y FINANZAS

INFORMACIÓN CONTABLE
IV.- ESTADO DE VARIACIÓN EN LA
HACIENDA PÚBLICA TRIMESTRAL

**UNIVERSIDAD TECNOLÓGICA DE CIUDAD ACUÑA**

Estado de Variación en la Hacienda Pública

Del 01 de julio al 30 de septiembre de 2022

(Cifras en Pesos)



Concepto	Hacienda Pública / Patrimonio Contribuido	Hacienda Pública / Patrimonio Generado de Ejercicios Anteriores	Hacienda Pública / Patrimonio Generado del Ejercicio	Exceso o Insuficiencia en la Actualización de la Hacienda Pública / Patrimonio	Total
Hacienda Pública / Patrimonio Contribuido Neto de 2022	55,142,202.52				55,142,202.52
Aportaciones	0.00				0.00
Donaciones de Capital	55,142,202.52				55,142,202.52
Actualización de la Hacienda Pública/ Patrimonio	0.00				0.00
Hacienda Pública / Patrimonio Generado Neto de 2022		743,000.96	283,165.18		1,026,166.14
Resultados del Ejercicio (Ahorro/Desahorro)			283,165.18		283,165.18
Resultados de Ejercicios Anteriores		2,086,403.50			2,086,403.50
Revalúos		0.00			0.00
Reservas		0.00			0.00
Rectificaciones de Resultados de Ejercicios Anteriores		-1,345,402.94			-1,345,402.94
Exceso o insuficiencia en la Actualización de la Hacienda Pública / Patrimonio Neto de 2022				0.00	0.00
Resultado por Posición Monetaria				0.00	0.00
Resultado por Tenencia de Activos no Monetarios				0.00	0.00
Hacienda Pública / Patrimonio Neto Final al 30 de junio de 2022	55,142,202.52	743,000.96	283,165.18	0.00	56,168,368.66
Cambios en la Hacienda Pública / Patrimonio Contribuido Neto de 2022	0.00				0.00
Aportaciones	0.00				0.00
Donaciones de Capital	0.00				0.00
Actualización de la Hacienda Pública/ Patrimonio	0.00				0.00
Variaciones de la Hacienda Pública / Patrimonio Generado Neto de 2022		283,165.18	-337,725.11		-54,559.93
Resultados del Ejercicio (Ahorro/Desahorro)			-54,559.93		-54,559.93
Resultados de Ejercicios Anteriores		283,165.18	-283,165.18		0.00
Revalúos			0.00		0.00
Reservas			0.00		0.00
Rectificaciones de Resultados de Ejercicios Anteriores			0.00		0.00
Cambios en el Exceso o Insuficiencia en la Actualización de la Hacienda Pública / Patrimonio Neto de 2022				0.00	0.00
Resultado por Posición Monetaria				0.00	0.00
Resultado por Tenencia de Activos no Monetarios				0.00	0.00
Hacienda Pública / Patrimonio Neto Final al 30 de septiembre de 2022	55,142,202.52	1,026,166.14	-54,559.93	0.00	56,113,808.73

Bajo protesta de decir verdad declaramos que los Estados Financieros y sus notas, son razonablemente correctos y son responsabilidad del emisor.

ING. LUIS MANUEL NAVARRO GALINDO
RECTORC.P. ALFONSO AVILA MENCHACA
DIRECTOR DE ADMINISTRACIÓN Y FINANZAS

**INFORMACIÓN CONTABLE
V.- ESTADO DE VARIACIÓN EN LA
HACIENDA PÚBLICA**

Concepto	Hacienda Pública / Patrimonio Contribuido	Hacienda Pública / Patrimonio Generado de Ejercicios Anteriores	Hacienda Pública / Patrimonio Generado del Ejercicio	Exceso o Insuficiencia en la Actualización de la Hacienda Pública / Patrimonio	Total
Hacienda Pública / Patrimonio Contribuido Neto de 2021	55,142,202.52				55,142,202.52
Aportaciones	0.00				0.00
Donaciones de Capital	55,142,202.52				55,142,202.52
Actualización de la Hacienda Pública/Patrimonio	0.00				0.00
Hacienda Pública / Patrimonio Generado Neto de 2021		2,089,304.30	-1,346,303.34		743,000.96
Resultados del Ejercicio (Ahorro/Desahorro)			-1,346,303.34		-1,346,303.34
Resultados de Ejercicios Anteriores		3,434,707.24			3,434,707.24
Revalúos		0.00			0.00
Reservas		0.00			0.00
Rectificaciones de Resultados de Ejercicios Anteriores		-1,345,402.94			-1,345,402.94
Exceso o Insuficiencia en la Actualización de la Hacienda Pública / Patrimonio Neto de 2021				0.00	0.00
Resultado por Posición Monetaria				0.00	0.00
Resultado por Tenencia de Activos no Monetarios				0.00	0.00
Hacienda Pública / Patrimonio Neto Final de 2021	55,142,202.52	2,089,304.30	-1,346,303.34	0.00	55,885,203.48
Cambios en la Hacienda Pública / Patrimonio Contribuido Neto de 2022	0.00				0.00
Aportaciones	0.00				0.00
Donaciones de Capital	0.00				0.00
Actualización de la Hacienda Pública/Patrimonio	0.00				0.00
Variaciones de la Hacienda Pública / Patrimonio Generado Neto de 2022		-1,346,303.34	1,574,908.59		228,605.25
Resultados del Ejercicio (Ahorro/Desahorro)			228,605.25		228,605.25
Resultados de Ejercicios Anteriores		-1,346,303.34	1,346,303.34		0.00
Revalúos			0.00		0.00
Reservas			0.00		0.00
Rectificaciones de Resultados de Ejercicios Anteriores			0.00		0.00
Cambios en el Exceso o Insuficiencia en la Actualización de la Hacienda Pública / Patrimonio Neto de 2022				0.00	0.00
Resultado por Posición Monetaria				0.00	0.00
Resultado por Tenencia de Activos no Monetarios				0.00	0.00
Hacienda Pública / Patrimonio Neto Final al 30 de septiembre de 2022	55,142,202.52	743,000.96	228,605.25	0.00	56,113,808.73

Bajo protesta de decir verdad declaramos que los Estados Financieros y sus notas son razonablemente correctos y son responsabilidad del emisor.

ING. LUIS MANUEL NAVARRO GARCÍA
RECTOR

C.P. ALFONSO AVILA MENCHACA
DIRECTOR DE ADMINISTRACIÓN Y FINANZAS

INFORMACIÓN CONTABLE
VI.- ESTADO DE CAMBIOS EN LA SITUACIÓN
FINANCIERA TRIMESTRAL

UNIVERSIDAD TECNOLÓGICA DE CIUDAD ACUNA

Estado de Cambios en la Situación Financiera

Del 01 de julio al 30 de septiembre de 2022

(Cifras en Pesos)



Concepto	Origen	Aplicación
ACTIVO	279,498.68	300,440.00
Activo Circulante	276,080.34	0.00
Efectivo y Equivalentes	276,080.34	0.00
Derechos a Recibir Efectivo o Equivalentes	0.00	0.00
Derechos a Recibir Bienes o Servicios	0.00	0.00
Inventarios	0.00	0.00
Almacenes	0.00	0.00
Estimación por Pérdida o Deterioro de Activos Circulantes	0.00	0.00
Otros Activos Circulantes	0.00	0.00
Activo No Circulante	3,328.34	300,440.00
Inversiones Financieras a Largo Plazo	0.00	0.00
Derechos a Recibir Efectivo o Equivalentes a Largo Plazo	0.00	0.00
Bienes Inmuebles, Infraestructura y Construcciones en Proceso	0.00	0.00
Bienes Muebles	0.00	0.00
Activos Intangibles	0.00	300,440.00
Depreciación, Deterioro y Amortización Acumulada de Bienes	3,328.34	0.00
Activos Diferidos	0.00	0.00
Estimación por Pérdida o Deterioro de Activos no Circulantes	0.00	0.00
Otros Activos no Circulantes	0.00	0.00
PASIVO	75,591.25	0.00
Pasivo Circulante	75,591.25	0.00
Cuentas por Pagar a Corto Plazo	75,591.25	0.00
Documentos por Pagar a Corto Plazo	0.00	0.00
Porción a Corto Plazo de la Deuda Pública a Largo Plazo	0.00	0.00
Títulos y Valores a Corto Plazo	0.00	0.00
Pasivos Diferidos a Corto Plazo	0.00	0.00
Fondos y Bienes de Terceros en Garantía y/o Administración a Corto Plazo	0.00	0.00
Provisiones a Corto Plazo	0.00	0.00
Otros Pasivos a Corto Plazo	0.00	0.00
Pasivo No Circulante	0.00	0.00
Cuentas por Pagar a Largo Plazo	0.00	0.00
Documentos por Pagar a Largo Plazo	0.00	0.00
Deuda Pública a Largo Plazo	0.00	0.00
Pasivos Diferidos a Largo Plazo	0.00	0.00
Fondos y Bienes de Terceros en Garantía y/o en Administración a Largo Plazo	0.00	0.00
Provisiones a Largo Plazo	0.00	0.00
HACIENDA PÚBLICA/PATRIMONIO	0.00	54,559.93
Hacienda Pública/Patrimonio Contribuido	0.00	0.00
Aportaciones	0.00	0.00
Donaciones de Capital	0.00	0.00
Actualización de la Hacienda Pública/Patrimonio	0.00	0.00
Hacienda Pública/Patrimonio Generado	0.00	54,559.93
Resultados del Ejercicio (Ahorro/ Desahorro)	0.00	54,559.93
Resultados de Ejercicios Anteriores	0.00	0.00
Revalúos	0.00	0.00
Reservas	0.00	0.00
Rectificaciones de Resultados de Ejercicios Anteriores	0.00	0.00
Exceso o Insuficiencia en la Actualización de la Hacienda Pública/Patrimonio	0.00	0.00
Resultado por Posición Monetaria	0.00	0.00
Resultado por Tenencia de Activos no Monetarios	0.00	0.00

Bajo protesta de decir verdad declaramos que los Estados Financieros y sus notas, son razonablemente correctos y son responsabilidad del emisor.

ING. LUIS MANUEL NAVARRO GALINDO
RECTOR

C.P. ALFONSO AVILA MENCHACA
CONTADOR GENERAL

INFORMACIÓN CONTABLE
VII.- ESTADO DE CAMBIOS EN LA SITUACIÓN
FINANCIERA

Concepto	Origen	Aplicación
ACTIVO	35,710.22	336,939.00
Activo Circulante	32,381.88	0.00
Efectivo y Equivalentes	32,381.88	0.00
Derechos a Recibir Efectivo o Equivalentes	0.00	0.00
Derechos a Recibir Bienes o Servicios	0.00	0.00
Inventarios	0.00	0.00
Almacenes	0.00	0.00
Estimación por Pérdida o Deterioro de Activos Circulantes	0.00	0.00
Otros Activos Circulantes	0.00	0.00
Activo No Circulante	3,328.34	336,939.00
Inversiones Financieras a Largo Plazo	0.00	0.00
Derechos a Recibir Efectivo o Equivalentes a Largo Plazo	0.00	0.00
Bienes Inmuebles, Infraestructura y Construcciones en Proceso	0.00	0.00
Bienes Muebles	0.00	36,498.00
Activos Intangibles	0.00	300,440.00
Depreciación, Deterioro y Amortización Acumulada de Bienes	3,328.34	0.00
Activos Diferidos	0.00	0.00
Estimación por Pérdida o Deterioro de Activos no Circulantes	0.00	0.00
Otros Activos no Circulantes	0.00	0.00
PASIVO	72,623.53	0.00
Pasivo Circulante	72,623.53	0.00
Cuentas por Pagar a Corto Plazo	72,623.53	0.00
Documentos por Pagar a Corto Plazo	0.00	0.00
Porción a Corto Plazo de la Deuda Pública a Largo Plazo	0.00	0.00
Títulos y Valores a Corto Plazo	0.00	0.00
Pasivos Diferidos a Corto Plazo	0.00	0.00
Fondos y Bienes de Terceros en Garantía y/o Administración a Corto Plazo	0.00	0.00
Provisiones a Corto Plazo	0.00	0.00
Otros Pasivos a Corto Plazo	0.00	0.00
Pasivo No Circulante	0.00	0.00
Cuentas por Pagar a Largo Plazo	0.00	0.00
Documentos por Pagar a Largo Plazo	0.00	0.00
Deuda Pública a Largo Plazo	0.00	0.00
Pasivos Diferidos a Largo Plazo	0.00	0.00
Fondos y Bienes de Terceros en Garantía y/o en Administración a Largo Plazo	0.00	0.00
Provisiones a Largo Plazo	0.00	0.00
HACIENDA PÚBLICA/PATRIMONIO	1,574,908.59	1,346,303.34
Hacienda Pública/Patrimonio Contribuido	0.00	0.00
Aportaciones	0.00	0.00
Donaciones de Capital	0.00	0.00
Actualización de la Hacienda Pública/Patrimonio	0.00	0.00
Hacienda Pública/Patrimonio Generado	1,574,908.59	1,346,303.34
Resultados del Ejercicio (Ahorro/ Desahorro)	1,574,908.59	0.00
Resultados de Ejercicios Anteriores	0.00	1,346,303.34
Revalúos	0.00	0.00
Reservas	0.00	0.00
Rectificaciones de Resultados de Ejercicios Anteriores	0.00	0.00
Exceso o Insuficiencia en la Actualización de la Hacienda Pública/Patrimonio	0.00	0.00
Resultado por Posición Monetaria	0.00	0.00
Resultado por Tenencia de Activos no Monetarios	0.00	0.00

Bajo protesta de decir verdad declaramos que los Estados Financieros y sus notas, son razonablemente correctos y son responsabilidad del emisor.

ING. LUIS MANUEL NASARRO GALINDO
RECTOR

C.P. ALFONSO AVILA MEMCHACA
CONTADOR GENERAL

INFORMACIÓN CONTABLE
VIII.- ESTADO DE FLUJOS DE EFECTIVO
TRIMESTRAL

Concepto	2022	2021
Flujos de Efectivo de las Actividades de Operación		
Origen	3,558,810.41	3,187,813.34
Impuestos	0.00	0.00
Cuotas y Aportaciones de Seguridad Social	0.00	0.00
Contribuciones de Mejoras	0.00	0.00
Derechos	0.00	0.00
Productos	0.00	0.00
Aprovechamientos	0.00	0.00
Ingresos por Venta de Bienes y Prestación de Servicios	667,440.82	591,383.08
Participaciones, Aportaciones, Convenios, Incentivos Derivados de la Colaboración Fiscal y Fondos Distintos de Aportaciones	2,815,778.34	2,537,110.98
Transferencias, Asignaciones, Subsidios y Subvenciones, y Pensiones y Jubilaciones	0.00	0.00
Otros Orígenes de Operación	75,591.25	59,319.28
Aplicación	3,537,779.09	3,095,680.65
Servicios Personales	2,806,651.07	2,508,628.28
Materiales y Suministros	81,418.94	111,345.56
Servicios Generales	646,380.74	475,705.83
Transferencias Internas y Asignaciones al Sector Público	0.00	0.00
Transferencias al resto del Sector Público	0.00	0.00
Subsidios y Subvenciones	0.00	0.00
Ayudas Sociales	0.00	0.00
Pensiones y Jubilaciones	0.00	0.00
Transferencias a Fideicomisos, Mandatos y Contratos Análogos	0.00	0.00
Transferencias a la Seguridad Social	0.00	0.00
Donativos	0.00	0.00
Transferencias al Exterior	0.00	0.00
Participaciones	0.00	0.00
Aportaciones	0.00	0.00
Convenios	0.00	0.00
Otras Aplicaciones de Operación	3,329.34	0.00
Flujos Netos de Efectivo por Actividades de Operación	21,031.32	92,132.69
Flujos de Efectivo de las Actividades de Inversión		
Origen	0.00	0.00
Bienes Inmuebles, Infraestructura y Construcciones en Proceso	0.00	0.00
Bienes Muebles	0.00	0.00
Otros Orígenes de Inversión	0.00	0.00
Aplicación	297,111.66	0.00
Bienes Inmuebles, Infraestructura y Construcciones en Proceso	0.00	0.00
Bienes Muebles	0.00	0.00
Otras Aplicaciones de Inversión	297,111.66	0.00
Flujos Netos de Efectivo por Actividades de Inversión	-297,111.66	0.00
Flujos de Efectivo de las Actividades de Financiamiento		
Origen	0.00	0.00
Endeudamiento Neto	0.00	0.00
Interno	0.00	0.00
Externo	0.00	0.00
Otros Orígenes de Financiamiento	0.00	0.00
Aplicación	0.00	0.00
Servicios de la Deuda	0.00	0.00
Interno	0.00	0.00
Externo	0.00	0.00
Otras Aplicaciones de Financiamiento	0.00	0.00
Flujos Netos de Efectivo por Actividades de Financiamiento	0.00	0.00
Incremento/Disminución Neta en el Efectivo y Equivalentes al Efectivo	-276,080.34	92,132.69
Efectivo y Equivalentes al Efectivo al Inicio del Ejercicio	2,218,056.75	1,068,227.63
Efectivo y Equivalentes al Efectivo al Final del Ejercicio	1,941,976.41	1,160,360.32

Bajo protesta de decir verdad declaramos que los Estados Financieros y sus notas, son razonables en sus alcances y son responsabilidad del emisor.

ING. LUIS MANUEL NAVARRO GALINDO
RECTOR

C.P. ALFONSO AVILA MENCHACA
CONTADOR GENERAL

INFORMACIÓN CONTABLE

IX.- ESTADO DE FLUJOS DE EFECTIVO

Concepto	2022	2021
Flujos de Efectivo de las Actividades de Operación		
Origen	9,474,598.67	12,998,169.59
Impuestos	0.00	0.00
Cuotas y Aportaciones de Seguridad Social	0.00	0.00
Contribuciones de Mejoras	0.00	0.00
Derechos	0.00	0.00
Productos	0.00	0.00
Aprovechamientos	0.00	0.00
Ingresos por Venta de Bienes y Prestación de Servicios	1,518,099.76	1,615,872.46
Participaciones, Aportaciones, Convenios, Incentivos Derivados de la Colaboración Fiscal y Fondos Distintos de Aportaciones	7,882,875.38	10,960,113.92
Transferencias, Asignaciones, Subsidios y Subvenciones, y Pensiones y Jubilaciones	0.00	0.00
Otros Orígenes de Operación	72,623.53	422,183.21
Aplicación	9,173,369.89	14,063,036.45
Servicios Personales	7,310,018.74	10,096,499.87
Materiales y Suministros	345,867.00	490,539.09
Servicios Generales	1,514,155.81	1,491,298.05
Transferencias Internas y Asignaciones al Sector Público	0.00	0.00
Transferencias al resto del Sector Público	0.00	0.00
Subsidios y Subvenciones	0.00	0.00
Ayudas Sociales	0.00	0.00
Pensiones y Jubilaciones	0.00	0.00
Transferencias a Fideicomisos, Mandatos y Contratos Análogos	0.00	0.00
Transferencias a la Seguridad Social	0.00	0.00
Donativos	0.00	0.00
Transferencias al Exterior	0.00	0.00
Participaciones	0.00	0.00
Aportaciones	0.00	0.00
Convenios	0.00	0.00
Otras Aplicaciones de Operación	3,328.34	1,992,099.44
Flujos Netos de Efectivo por Actividades de Operación	301,228.78	-1,064,866.86
Flujos de Efectivo de las Actividades de Inversión		
Origen	0.00	1,841,952.71
Bienes Inmuebles, Infraestructura y Construcciones en Proceso	0.00	0.00
Bienes Muebles	0.00	0.00
Otros Orígenes de Inversión	0.00	1,841,952.71
Aplicación	333,610.66	33,954.00
Bienes Inmuebles, Infraestructura y Construcciones en Proceso	0.00	0.00
Bienes Muebles	36,499.00	33,954.00
Otras Aplicaciones de Inversión	297,111.66	0.00
Flujos Netos de Efectivo por Actividades de Inversión	-333,610.66	1,807,998.71
Flujos de Efectivo de las Actividades de Financiamiento		
Origen	0.00	0.00
Endeudamiento Neto	0.00	0.00
Interno	0.00	0.00
Externo	0.00	0.00
Otros Orígenes de Financiamiento	0.00	0.00
Aplicación	0.00	0.00
Servicios de la Deuda	0.00	0.00
Interno	0.00	0.00
Externo	0.00	0.00
Otras Aplicaciones de Financiamiento	0.00	0.00
Flujos Netos de Efectivo por Actividades de Financiamiento	0.00	0.00
Incremento/Disminución Neta en el Efectivo y Equivalentes al Efectivo	-32,381.88	743,131.85
Efectivo y Equivalentes al Efectivo al Inicio del Ejercicio	1,974,358.29	1,231,226.44
Efectivo y Equivalentes al Efectivo al Final del Ejercicio	1,941,976.41	1,974,358.29

Bajo protesta de decir verdad declaramos que los Estados Financieros y sus notas, son razonablemente correctos y son responsabilidad del emisor.

ING. LUIS MANUEL NAVARRO GALINDO
RECTOR

C.P. ALFONSO AVILA MENCHACA
CONTADOR GENERAL

INFORMACIÓN CONTABLE
X.- ESTADO ANALÍTICO DEL ACTIVO
TRIMESTRAL

UNIVERSIDAD TECNOLÓGICA DE CIUDAD ACUNA

Estado Analítico del Activo

Del 01 de julio al 30 de septiembre de 2022

(Cifras en Pesos)



Concepto	Saldo Inicial	Cargos del Periodo	Abonos del Periodo	Saldo Final	Variación del Periodo
ACTIVO	56,506,066.24	12,380,128.84	12,359,097.52	56,527,097.56	21,831.32
Activo Circulante	2,218,056.75	12,079,688.84	12,355,768.18	1,941,976.41	-276,080.34
Efectivo y Equivalentes	2,218,056.75	8,561,888.29	8,637,968.63	1,941,976.41	-276,080.34
Derechos a Recibir Efectivo o Equivalentes	0.00	3,514,456.65	3,514,456.65	0.00	0.00
Derechos a Recibir Bienes o Servicios	0.00	3,343.90	3,343.90	0.00	0.00
Inventarios	0.00	0.00	0.00	0.00	0.00
Almacenes	0.00	0.00	0.00	0.00	0.00
Estimación por Pérdida o Deterioro de Activos Circulantes	0.00	0.00	0.00	0.00	0.00
Otros Activos Circulantes	0.00	0.00	0.00	0.00	0.00
Activo No Circulante	54,288,009.49	300,440.00	3,328.34	54,585,121.16	297,111.66
Inversiones Financieras a Largo Plazo	0.00	0.00	0.00	0.00	0.00
Derechos a Recibir Efectivo o Equivalentes a Largo Plazo	0.00	0.00	0.00	0.00	0.00
Bienes Inmuebles, Infraestructura y Construcciones en Proceso	55,142,202.52	0.00	0.00	55,142,202.52	0.00
Bienes Muebles	2,058,086.80	0.00	0.00	2,058,086.80	0.00
Activos Intangibles	0.00	300,440.00	0.00	300,440.00	300,440.00
Depreciación, Deterioro y Amortización Acumulada de Bienes	-2,912,279.83	0.00	3,328.34	-2,915,608.17	-3,328.34
Activos Diferidos	0.00	0.00	0.00	0.00	0.00
Estimación por Pérdida o Deterioro de Activos no Circulantes	0.00	0.00	0.00	0.00	0.00
Otros Activos no Circulantes	0.00	0.00	0.00	0.00	0.00

Bajo protesta de decir verdad declaramos que los Estados Financieros y sus notas, son razonablemente correctos y son responsabilidad del emisor.

ING. LUIS MANUEL NAVARRO GALINDO
RECTOR

C.P. ALFONSO AVILA YENCHACA
CONTADOR GENERAL

INFORMACIÓN CONTABLE

XI.- ESTADO ANALÍTICO DEL ACTIVO

Concepto	Saldo Inicial	Cargos del Periodo	Abonos del Periodo	Saldo Final	Variación del Periodo
ACTIVO	56,325,868.78	30,546,986.78	30,265,758.00	56,527,097.56	301,228.78
Activo Circulante	1,974,358.29	30,210,047.78	30,262,429.66	1,941,976.41	-32,381.88
Efectivo y Equivalentes	1,974,358.29	20,891,048.37	20,723,430.25	1,941,976.41	-32,381.88
Derechos a Recibir Efectivo o Equivalentes	0.00	9,514,651.41	9,514,651.41	0.00	0.00
Derechos a Recibir Bienes o Servicios	0.00	4,348.00	4,348.00	0.00	0.00
Inventarios	0.00	0.00	0.00	0.00	0.00
Almacenes	0.00	0.00	0.00	0.00	0.00
Estimación por Pérdida o Deterioro de Activos Circulantes	0.00	0.00	0.00	0.00	0.00
Otros Activos Circulantes	0.00	0.00	0.00	0.00	0.00
Activo No Circulante	54,351,510.49	336,938.00	3,328.34	54,585,121.15	333,610.66
Inversiones Financieras a Largo Plazo	0.00	0.00	0.00	0.00	0.00
Derechos a Recibir Efectivo o Equivalentes a Largo Plazo	0.00	0.00	0.00	0.00	0.00
Bienes Inmuebles, Infraestructura y Construcciones en Proceso	55,142,202.52	0.00	0.00	55,142,202.52	0.00
Bienes Muebles	2,021,587.80	36,499.00	0.00	2,058,086.80	36,499.00
Activos Intangibles	0.00	300,440.00	0.00	300,440.00	300,440.00
Depreciación, Deterioro y Amortización Acumulada de Bienes	-2,912,279.83	0.00	3,328.34	-2,915,608.17	-3,328.34
Activos Diferidos	0.00	0.00	0.00	0.00	0.00
Estimación por Pérdida o Deterioro de Activos no Circulantes	0.00	0.00	0.00	0.00	0.00
Otros Activos no Circulantes	0.00	0.00	0.00	0.00	0.00

Bajo protesta de decir verdad declaramos que los Estados Financieros y sus notas, son razonablemente correctos y son responsabilidad del emisor.



ING. LUIS MANUEL NAVARRO GALINDO
RECTOR



C.P. ALFONSO AVILA MOCHACA
DIRECTOR DE ADMINISTRACIÓN Y FINANZAS

INFORMACIÓN CONTABLE
XII.- ESTADO ANALÍTICO DE LA DEUDA Y
OTROS PASIVOS TRIMESTRAL

Denominación de las Deudas	Moneda de Contratación	Institución o País Acreedor	Saldo Inicial del Periodo	Saldo Final del Periodo
DEUDA PÚBLICA				
Corto Plazo				
Deuda Interna			0.00	0.00
Instituciones de Crédito	Peso	México	0.00	0.00
Títulos y Valores	Peso	México	0.00	0.00
Arrendamientos Financieros	Peso	México	0.00	0.00
Deuda Externa			0.00	0.00
Organismos Financieros Internacionales	Peso	México	0.00	0.00
Deuda Bilateral	Peso	México	0.00	0.00
Títulos y Valores	Peso	México	0.00	0.00
Arrendamientos Financieros	Peso	México	0.00	0.00
Subtotal de Deuda Pública a Corto Plazo			0.00	0.00
Largo Plazo				
Deuda Interna			0.00	0.00
Instituciones de Crédito	Peso	México	0.00	0.00
Títulos y Valores	Peso	México	0.00	0.00
Arrendamientos Financieros	Peso	México	0.00	0.00
Deuda Externa			0.00	0.00
Organismos Financieros Internacionales	Peso	México	0.00	0.00
Deuda Bilateral	Peso	México	0.00	0.00
Títulos y Valores	Peso	México	0.00	0.00
Arrendamientos Financieros	Peso	México	0.00	0.00
Subtotal de Deuda Pública a Largo Plazo	Peso	México	0.00	0.00
Total de Otros Pasivos			337,697.58	413,288.83
Total de Deuda Pública y Otros Pasivos			337,697.58	413,288.83

Bajo protesta de decir verdad declaramos que los Estados Financieros y sus notas, son razonablemente correctos y son responsabilidad del emisor.

ING. LUIS MANUEL MAYARRO GALINDO
RECTOR

C.P. ALFONSO AVILA MENCHACA
CONTADOR GENERAL

INFORMACIÓN CONTABLE
XIII.- ESTADO ANALÍTICO DE LA DEUDA Y
OTROS PASIVOS

Denominación de las Deudas	Moneda de Contratación	Institución o País Acreedor	Saldo Inicial del Periodo	Saldo Final del Periodo
DEUDA PÚBLICA				
Corto Plazo				
Deuda Interna			0.00	0.00
Instituciones de Crédito	Peso	México	0.00	0.00
Títulos y Valores	Peso	México	0.00	0.00
Arrendamientos Financieros	Peso	México	0.00	0.00
Deuda Externa			0.00	0.00
Organismos Financieros Internacionales	Peso	México	0.00	0.00
Deuda Bilateral	Peso	México	0.00	0.00
Títulos y Valores	Peso	México	0.00	0.00
Arrendamientos Financieros	Peso	México	0.00	0.00
Subtotal de Deuda Pública a Corto Plazo			0.00	0.00
Largo Plazo				
Deuda Interna			0.00	0.00
Instituciones de Crédito	Peso	México	0.00	0.00
Títulos y Valores	Peso	México	0.00	0.00
Arrendamientos Financieros	Peso	México	0.00	0.00
Deuda Externa			0.00	0.00
Organismos Financieros Internacionales	Peso	México	0.00	0.00
Deuda Bilateral	Peso	México	0.00	0.00
Títulos y Valores	Peso	México	0.00	0.00
Arrendamientos Financieros	Peso	México	0.00	0.00
Subtotal de Deuda Pública a Largo Plazo	Peso	México	0.00	0.00
Total de Otros Pasivos			340,665.30	413,288.83
Total de Deuda Pública y Otros Pasivos			340,665.30	413,288.83

Bajo protesta de decir verdad declaramos que los Estados Financieros y sus notas, son razonablemente correctos y son responsabilidad del emisor.

ING. LUIS MANUEL NAVARRO GALINDO
RECTOR

C.P. ALFONSO AVILA MENCHACA
CONTADOR GENERAL

INFORMACIÓN CONTABLE
XIV.- INFORME SOBRE PASIVOS
CONTINGENTES

Informe sobre Pasivos Contingentes

Al 30 de septiembre de 2022

DEMANDAS	0.00
JUICIOS	0.00
AVALES	0.00
OTRAS PROVISIONES (PRIMA DE ANTIGÜEDAD POR RETIRO, PRIMA DE ANTIGÜEDAD POR TERMINACION)	100,135.00
TOTAL	100,135.00

Bajo protesta de decir verdad declaramos que los Estados Financieros y sus notas, son razonablemente correctos y son responsabilidad del emisor

ING. LUIS MANUEL NAVARRO GALINDO
RECTOR

C.P. ALFONSO AVILA MENCHACA
CONTADOR GENERAL

INFORMACIÓN CONTABLE
XV.- NOTAS A LOS ESTADOS FINANCIEROS
NOTAS DE DESGLOSE

EFE 01 - Efectivo y Equivalentes

Concepto	Del 01 de julio al 30 de septiembre de 2022	Del 01 de julio al 30 de septiembre de 2021
Efectivo	10,000.00	10,000.00
Bancos/Tesorería	1,826,056.33	1,044,440.24
Bancos/Dependencias y Otros	0.00	0.00
Inversiones Temporales (Hasta 3 meses)	0.00	0.00
Fondos con Afectación Específica	0.00	0.00
Depósitos de Fondos de Terceros en Garantía y/o Administración	105,920.08	105,920.08
Otros Efectivos y Equivalentes	0.00	0.00
Total de Efectivo y Equivalentes	1,941,976.41	1,160,360.32

"Bajo protesta de decir verdad declaramos que los Estados Financieros y sus notas, son razonablemente correctos y son responsabilidad del emisor"

ING. LUIS MANUEL NAVARRO GALINDO
RECTOR



C.P. ALFONSO AVILA MENCHACA
CONTADOR GENERAL



Concepto	Del 01 de enero al 30 de septiembre de 2022	Del 01 de enero al 31 de diciembre de 2021
Efectivo	10,000.00	0.00
Bancos/Tesorería	1,826,056.33	1,868,438.21
Bancos/Dependencias y Otros	0.00	0.00
Inversiones Temporales (Hasta 3 meses)	0.00	0.00
Fondos con Afectación Específica	0.00	0.00
Depósitos de Fondos de Terceros en Garantía y/o Administración	105,920.08	105,920.08
Otros Efectivos y Equivalentes	0.00	0.00
Total de Efectivo y Equivalentes	1,941,976.41	1,974,358.29

Bajo protesta de decir verdad declaramos que los Estados Financieros y sus notas, son razonablemente correctos y son responsabilidad del emisor

ING. LUIS MANUEL NAVARRO GALINDO
RECTOR




C.P. ALFONSO AVILA MENCHACA
CONTADOR GENERAL





UNIVERSIDAD TECNOLÓGICA DE CIUDAD ACUÑA
Conciliación entre los Ingresos Presupuestarios y Contables
Correspondiente del 01 de julio al 30 de septiembre de 2022
(Cifras en pesos)



1. Total de Ingresos Presupuestarios		3,483,219.16
2. Más Ingresos Contables No Presupuestarios		0.00
2.1 Ingresos Financieros	0.00	
2.2 Incremento por Variación de Inventarios	0.00	
2.3 Disminución del Exceso de Estimaciones por Pérdida o Deterioro u Obsolescencia	0.00	
2.4 Disminución del Exceso de Provisiones	0.00	
2.5 Otros Ingresos y Beneficios Varios	0.00	
2.6 Otros Ingresos Contables No Presupuestarios	0.00	
3. Menos Ingresos Presupuestarios No Contables		0.00
3.1 Aprovechamientos Patrimoniales	0.00	
3.2 Ingresos Derivados de Financiamientos	0.00	
3.3 Otros Ingresos Presupuestarios No Contables	0.00	
4. Total de Ingresos Contables		3,483,219.16

UNIVERSIDAD TECNOLÓGICA DE CIUDAD ACUÑA
Conciliación entre los Egresos Presupuestarios y los Gastos Contables
Correspondiente del 01 de julio al 30 de septiembre de 2022
(Cifras en pesos)

1. Total de Egresos Presupuestarios		3,834,890.75
2. Menos Egresos Presupuestario No Contables		300,440.00
2.1 Materias Primas y Materiales de Producción y Comercialización	0.00	
2.2 Materiales y Suministros	0.00	
2.3 Mobiliario y Equipo de Administración	0.00	
2.4 Mobiliario y Equipo Educativo y Recreativo	0.00	
2.5 Equipo e Instrumental Médico y de Laboratorio	0.00	
2.6 Vehículos y Equipo de Transporte	0.00	
2.7 Equipo de Defensa y Seguridad	0.00	
2.8 Maquinaria, Otros Equipos y Herramientas	0.00	
2.9 Activos Biológicos	0.00	
2.10 Bienes Inmuebles	0.00	
2.11 Activos Intangibles	300,440.00	
2.12 Obra Pública en Bienes de Dominio Público	0.00	
2.13 Obra Pública en Bienes Propios	0.00	
2.14 Acciones y Participaciones de Capital	0.00	
2.15 Compra de Títulos y Valores	0.00	

2.16	Concesión de Préstamos	0.00
2.17	Inversiones en Fideicomisos, Mandatos y Otros Análogos	0.00
2.18	Provisiones para Contingencias y Otras Erogaciones Especiales	0.00
2.19	Amortización de la Deuda Pública	0.00
2.20	Adeudos de Ejercicios Fiscales Anteriores (ADEFAS)	0.00
2.21	Otros Egresos Presupuestales No Contables	0.00

3. Más Gastos Contables No Presupuestarios		3,328.34
3.1	Estimaciones, Depreciaciones, Deterioros, Obsolescencia y Amortizaciones	3,328.34
3.2	Provisiones	0.00
3.3	Disminución de Inventarios	0.00
3.4	Aumento por Insuficiencia de Estimaciones por Pérdida o Deterioro u Obsolescencia	0.00
3.5	Aumento por Insuficiencia de Provisiones	0.00
3.6	Otros Gastos	0.00
3.7	Otros Gastos Contables No Presupuestarios	0.00

4. Total de Gastos Contables	3,537,779.09
-------------------------------------	---------------------


Bajo protesta de decir verdad declaramos que los Estados Financieros y sus notas, son razonablemente correctos y son responsabilidad del emisor.


 ING. LUIS MANUEL NAVARRO GALINDO
 RECTOR


 C.P. ALFONSO AVILA MENCHACA
 CONTADOR GENERAL



UNIVERSIDAD TECNOLÓGICA DE CIUDAD ACUÑA
Conciliación entre los Ingresos Presupuestarios y Contables
Correspondiente del 01 de enero al 30 de septiembre de 2022
(Cifras en pesos)



1. Total de Ingresos Presupuestarios		9,401,975.14
2. Más Ingresos Contables No Presupuestarios		0.00
2.1 Ingresos Financieros	0.00	
2.2 Incremento por Variación de Inventarios	0.00	
2.3 Disminución del Exceso de Estimaciones por Pérdida o Deterioro u Obsolescencia	0.00	
2.4 Disminución del Exceso de Provisiones	0.00	
2.5 Otros Ingresos y Beneficios Varios	0.00	
2.6 Otros Ingresos Contables No Presupuestarios	0.00	
3. Menos Ingresos Presupuestarios No Contables		0.00
3.1 Aprovechamientos Patrimoniales	0.00	
3.2 Ingresos Derivados de Financiamientos	0.00	
3.3 Otros Ingresos Presupuestarios No Contables	0.00	
4. Total de Ingresos Contables		9,401,975.14

UNIVERSIDAD TECNOLÓGICA DE CIUDAD ACUÑA
Conciliación entre los Egresos Presupuestarios y los Gastos Contables
Correspondiente del 01 de enero al 30 de septiembre de 2022
(Cifras en pesos)

1. Total de Egresos Presupuestarios		9,506,980.55
2. Menos Egresos Presupuestario No Contables		336,939.00
2.1 Materias Primas y Materiales de Producción y Comercialización	0.00	
2.2 Materiales y Suministros	0.00	
2.3 Mobiliario y Equipo de Administración	19,999.00	
2.4 Mobiliario y Equipo Educativo y Recreativo	0.00	
2.5 Equipo e Instrumental Médico y de Laboratorio	0.00	
2.6 Vehículos y Equipo de Transporte	0.00	
2.7 Equipo de Defensa y Seguridad	0.00	
2.8 Maquinaria, Otros Equipos y Herramientas	16,500.00	
2.9 Activos Biológicos	0.00	
2.10 Bienes Inmuebles	0.00	
2.11 Activos Intangibles	300,440.00	
2.12 Obra Pública en Bienes de Dominio Público	0.00	
2.13 Obra Pública en Bienes Propios	0.00	
2.14 Acciones y Participaciones de Capital	0.00	
2.15 Compra de Títulos y Valores	0.00	

2.16	Concesión de Préstamos	0.00
2.17	Inversiones en Fideicomisos, Mandatos y Otros Análogos	0.00
2.18	Provisiones para Contingencias y Otras Erogaciones Especiales	0.00
2.19	Amortización de la Deuda Pública	0.00
2.20	Adeudos de Ejercicios Fiscales Anteriores (ADEFAS)	0.00
2.21	Otros Egresos Presupuestales No Contables	0.00

3. Más Gastos Contables No Presupuestarios		3,328.34
3.1	Estimaciones, Depreciaciones, Deterioros, Obsolescencia y Amortizaciones	3,328.34
3.2	Provisiones	0.00
3.3	Disminución de Inventarios	0.00
3.4	Aumento por Insuficiencia de Estimaciones por Pérdida o Deterioro u Obsolescencia	0.00
3.5	Aumento por Insuficiencia de Provisiones	0.00
3.6	Otros Gastos	0.00
3.7	Otros Gastos Contables No Presupuestarios	0.00

4. Total de Gastos Contables

9,173,369.89

Bajo protesta de decir verdad declaramos que los Estados Financieros y sus notas, son razonablemente correctos y son responsabilidad del emisor.

ING. LUIS MANUEL NAVARRO GALINDO
RECTOR

C.P. ALFONSO AVILA MENCHACA
CONTADOR GENERAL

a) NOTAS DE DESGLOSE

I) NOTAS AL ESTADO DE SITUACIÓN FINANCIERA

Activo

Efectivo y Equivalentes

ESF 01.

El saldo de esta cuenta refleja las cantidades de las cuales se dispone en efectivo en las Instituciones de crédito, que para tal efecto se abrieron por la Universidad Tecnológica de Ciudad Acuña.

UNIVERSIDAD TECNOLÓGICA DE CIUDAD ACUÑA		
EFE 01 - Efectivo y Equivalentes		
Concepto	Del 01 de julio al 30 de septiembre de 2022	Del 01 de julio al 30 de septiembre de 2021
Efectivo	10,000.00	10,000.00
Bancos/Tesorería	1,826,056.33	1,044,440.24
Bancos/Dependencias y Otros	0.00	0.00
Inversiones Temporales (Hasta 3 meses)	0.00	0.00
Fondos con Afectación Específica	0.00	0.00
Depósitos de Fondos de Terceros en Garantía y/o Administración	105,920.08	105,920.08
Otros Efectivos y Equivalentes	0.00	0.00
Total de Efectivo y Equivalentes	1,941,976.41	1,160,360.32

UNIVERSIDAD TECNOLÓGICA DE CIUDAD ACUÑA		
EFE 01 - Efectivo y Equivalentes		
Concepto	Del 01 de enero al 30 de septiembre de 2022	Del 01 de enero al 31 de diciembre de 2021
Efectivo	10,000.00	0.00
Bancos/Tesorería	1,826,056.33	1,868,438.21
Bancos/Dependencias y Otros	0.00	0.00
Inversiones Temporales (Hasta 3 meses)	0.00	0.00
Fondos con Afectación Específica	0.00	0.00
Depósitos de Fondos de Terceros en Garantía y/o Administración	105,920.08	105,920.08
Otros Efectivos y Equivalentes	0.00	0.00
Total de Efectivo y Equivalentes	1,941,976.41	1,974,358.29

Bancos/Tesorería al 30 septiembre de 2022

Cuenta Bancaria	Saldo
BANORTE 354424068	717,353.33
BANORTE 366865413	92,941.04
BANORTE 1096319416	16,622.04
INBURSA 50058879597	824,070.34
BANORTE 1150943227	875.32
BANORTE 1150943236	174,194.26

Depósitos de Fondos de Terceros en Garantía y/o Administración

Descripción	Importe
1116 depósitos de Fondos de Terceros en Garantía y/o Administración	\$ 105,920.08
1116-001 CFE Suministrador de Servicios Básicos	\$ 105,920.08

Inversiones temporales

La Universidad Tecnológica de Ciudad Acuña no cuenta con inversiones temporales.

Fondos con afectación específica

La Universidad Tecnológica de Ciudad Acuña no cuenta con fondos con afectación específica.

Derechos a recibir Efectivo y Equivalentes y Bienes o Servicios a Recibir ESF 02.

Los saldos en estas cuentas revelan derechos de cobro a favor del ente público.

Concepto	Al 30 de septiembre de 2022	Al 30 de junio de 2022
CUENTAS POR COBRAR A CORTO PLAZO	\$0.00	\$0.00
DEUDORES DIVERSOS POR COBRAR A CORTO PLAZO	\$0.00	\$0.00
OTROS DERECHOS A RECIBIR EFECTIVO O EQUIVALENTES A CORTO PLAZO	\$0.00	\$0.00
Suma	\$0.00	\$0.00

Cuentas por cobrar a corto plazo

Concepto	Al 30 de septiembre de 2022
Cuentas por cobrar a corto plazo	\$0.00
CUENTAS DE REGISTRO	
Suma	0.00

Deudores diversos por cobrar a corto plazo

Concepto	Al 30 de septiembre de 2022
Deudores diversos por cobrar a corto plazo	0.00
CUENTAS DE REGISTRO	
Suma	\$0.00

Otros derechos a recibir efectivo o equivalentes a corto plazo

Concepto	Al 30 de septiembre de 2022
Otros derechos a recibir efectivo o equivalentes a corto plazo	\$0.00
CUENTAS DE REGISTRO	
Subsidio para el empleo	\$0.00
Isr a favor	\$0.00
Suma	\$0.00

ESF 03.

Los saldos de esta cuenta, representan los derechos de cobro originados en el desarrollo de las actividades de la Universidad, de los cuales se espera una contraprestación representada en recursos, bienes o servicios y se integran de la siguiente manera:

AL 30 de septiembre de 2022

ANTICIPO A PROVEEDORES POR ADQUISICIÓN DE BIENES Y PRESTACIÓN DE SERVICIOS A CORTO PLAZO					0.00
CUENTAS DE REGISTRO					
DERECHOS A RECIBIR BIENES O SERVICIOS	90 DIAS	180 DIAS	<=365	>365	
-	0.00	0.00	0.00		0.00
-	0.00	0.00	0.00		0.00
-	0.00	0.00	0.00		0.00
Suma	0.00	0.00	0.00		0.00

Bienes Disponibles para su Transformación o Consumo (inventarios)**ESF 04.**

La Universidad Tecnológica de Ciudad Acuña, no cuenta con bienes disponibles para la transformación en registros contables de la entidad.

ESF 05.

No se cuenta con Almacén en registros contables de la entidad.

Inversiones Financieras**ESF 06.**

No se cuenta con Inversiones financieras en registros contables de la entidad.

ESF 07.

No se cuenta con Inversiones Financieras en registros contables de la entidad.

Bienes Muebles, Inmuebles e Intangibles**ESF 08.**

El registro de los Bienes Muebles, Inmuebles e Intangibles es a costo de adquisición y se integra como sigue:

Concepto	Al 30 de septiembre de 2022
BIENES INMUEBLES, INFRAESTRUCTURA Y CONSTRUCCIONES EN PROCESO	55,142,202.52
BIENES MUEBLES	\$2,058,086.80
ACTIVOS INTANGIBLES	300,440.00
Suma	\$57,500,729.32

**Depreciación 2021 y
ejercicios anteriores**

CUENTA	DEPRECIACION	TASA
BIENES INMUEBLES, INFRAESTRUCTURA Y CONSTRUCCIONES EN PROCESO	1,651,920.68	
CUENTAS DE REGISTRO		
TERRENOS		
EDIFICIOS NO RESIDENCIALES	1,651,920.68	3.30%
Total Bienes inmuebles, infraestructura y Construcciones en proceso.	1,651,920.68	

CUENTA	DEPRECIACION 2022 (PARCIAL)		DEPRECIACION EJERCICIOS ANTERIORES		DEPRECIACION ACUMULADA
	VALOR	TASA	VALOR	TASA	
BIENES MUEBLES					
CUENTAS DE REGISTRO					
MOBILIARIO	0.00	10.00%	57,907.47	10.00%	57,907.47

BIENES INFORMÁTICOS	0.00	33.30%	470,890.46	33.30%	470,890.46
EQUIPO DE ADMINISTRACION	0.00	10.00%	0	10.00%	0.00
EQUIPOS Y APARATOS AUDIOVISUALES	0.00	33.30%	98,698.82	33.30%	98,698.82
APARATOS DEPORTIVOS	0.00	20.00%	0	20.00%	0.00
CAMARAS FOTOGRAFICAS Y DE VIDEO	0.00	33.30%	20,298.60	33.30%	20,298.60
OTRO MOBILIARIO Y EQUIPO EDUCACIONAL Y RECREATIVO	0.00	20.00%	100,650.83	20.00%	100,650.83
EQUIPO E INSTRUMENTAL MÉDICO Y DE LABORATORIO	3,328.34	20.00%	0.00	20.00%	3,328.34
VEHICULOS Y EQUIPO TERRESTRE DESTINADOS A SERVICIOS ADMINISTRATIVOS.	0.00	20.00%	477,954.17	20.00%	477,954.17
MAQUINARIA Y EQUIPO INDUSTRIAL	0.00	10.00%	245.33	10.00%	245.33
SISTEMAS DE AIRE ACONDICIONADO, CALEFACCION Y DE REFRIGERACION INDUSTRIAL Y COMERCIAL	0.00	10.00%	11966.01	10.00%	11,966.01
EQUIPOS Y APARATOS DE COMUNICACIONES Y TELECOMUNICACIONES	0.00	10.00%	20049.44	10.00%	20,049.44
EQUIPOS DE GENERACION ELECTRICA, APARATOS Y ACCESORIOS ELECTRICOS	0.00	10.00%	163.52	10.00%	163.52
HERRAMIENTAS Y MÁQUINAS-HERRAMIENTA	0.00	10.00%	1534.5	10.00%	1,534.50
Total Depreciación Bienes Muebles	3,328.34		1,260,359.15		1,263,687.49
CUENTA			DEPRECIACION		TASA
ACTIVOS INTANGIBLES			0.00		0
CUENTAS DE REGISTRO					
ADQUISICION DE SOFTWARE					0
ACTIVOS INTANGIBLES			0		0
TOTAL CONSIDERANDO LA DEPRECIACIÓN					
					54,585,121.15

Durante el periodo comprendido de enero a septiembre de 2022, se realizó depreciación de la cuenta 12633 que comprende la parte parcial, al cierre de agosto de 2022

ESF 09.

Al cierre del 30 de septiembre de 2022, se contó con la adquisición de un activo intangible por la cantidad de \$300,440.00

Estimaciones y Deterioros

ESF 10.

Al cierre del tercer trimestre de 2022, se tiene registro contable por un monto de \$ 1,263.687.49 el cual corresponde a depreciación de bienes muebles y un monto por \$ 1,651,920.68 correspondiente a la depreciación de bienes inmuebles, para un total acumulado de \$ 2,915,608.17. El cual corresponde a depreciación de los Activos propios de la Entidad, esto en base a Reglas de Registro de Valoración del patrimonio, emitidas por el Consejo Nacional de Armonización Contable.

Otros Activos

ESF 11.

La entidad no cuenta en sus registros contables con Otros Activos, al cierre de septiembre de 2022.

Pasivo²

ESF 12.

Cuentas y documentos por pagar a corto plazo

Al 30 de septiembre de 2022		90 DIAS	180 DIAS	<=365	>365
211	Cuentas por pagar a corto plazo	313,153.83	0.00	0.00	0.00
2111	Servicios Personales por pagar a corto plazo	0.00	0.00	0.00	0.00
2112	Proveedores por pagar a Corto Plazo	0.00	0.00	0.00	0.00
2113	Contratistas por obras públicas por pagar a corto plazo	0.00	0.00	0.00	0.00
2114	Participaciones y aportaciones por pagar a corto plazo	0.00	0.00	0.00	0.00
2115	Transferencias otorgadas por pagar a corto plazo	0.00	0.00	0.00	0.00
2116	Intereses, comisiones y otros gastos e la deuda pública por pagar a corto plazo	0.00	0.00	0.00	0.00
2117	Retenciones y contribuciones por pagar a corto plazo	313,153.83	0.00	0.00	0.00

² Con respecto a la información de la deuda pública, ésta se incluye en el informe de deuda pública en la nota 11 "Información sobre la Deuda y el Reporte Análisis de la Deuda" de las notas de Gestión Administrativa.

2118	Devoluciones de la ley de ingresos por pagar a corto plazo	0.00	0.00	0.00	0.00
2119	Otras cuentas por pagar a corto plazo	0.00	0.00	0.00	0.00

Al 30 de septiembre de 2022		90 DIAS	180 DIAS	<=365	>365
212	Documentos por pagar a corto plazo	0.00	0.00	0.00	0.00
2121	Documentos comerciales por pagar a corto plazo	0.00	0.00	0.00	0.00
2122	Documentos con contratistas por Obras Publicas por pagar a corto plazo	0.00	0.00	0.00	0.00
2129	Otros documentos por pagar a corto plazo	0.00	0.00	0.00	0.00

ESF 13.

La entidad no cuenta en sus registros contables con Fondos de Bienes de Terceros.

ESF 14.

Este género se compone de dos grupos, el Pasivo Circulante y el Pasivo No Circulante, en éstos inciden pasivos derivados de operaciones por servicios personales, cuentas por pagar por operaciones presupuestarias devengadas y contabilizadas al 30 de septiembre del ejercicio correspondiente; pasivos por obligaciones laborales, a continuación, se presenta la integración del pasivo, comparativo al 30 de junio del ejercicio 2022.

Concepto	30 de septiembre de 2022	30 de junio de 2022
PASIVO CIRCULANTE	413,288.83	337,697.58
PASIVO NO CIRCULANTE	0	0
Suma de Pasivo	413,288.83	337,697.58

Pasivo Circulante

Destacan entre las principales partidas del Pasivo Circulante las siguientes:

Concepto	Importe
SERVICIOS PERSONALES POR PAGAR A CORTO PLAZO	0.00
PROVEEDORES POR PAGAR A CORTO PLAZO	0.00
RETENCIONES Y CONTRIBUCIONES POR PAGAR A CORTO PLAZO	313,153.83

OTRAS CUENTAS POR PAGAR A CORTO PLAZO	0.00
OTRAS PROVISIONES A CORTO PLAZO	100,135.00
Suma (2100)	413,288.83

Servicios Personales por Pagar a Corto Plazo

El importe de esta cuenta esta constituido principalmente por: Aportaciones de Seguridad Social (patronal). Al cierre del tercer trimestre de 2022, esta cuenta no presenta saldo.

Retenciones por Pagar a Corto Plazo

El importe de esta cuenta esta constituido principalmente por: Retenciones de ISR por Sueldos y Salarios, Honorarios y por Arrendamiento, mismo que se pagaran en el mes de octubre del ejercicio 2022.

Retenciones derivadas de aportaciones de seguridad social (Trabajadores) mismas que se liquidan en el mes de octubre de 2022.

SEPTIEMBRE DE 2022

Concepto	Importe
RETENCION ISR	91,040.28
RETENCION IMSS	157,059.12
RETENCIONES INFONAVIT	64,888.57
RETENCIONES SEGURO DE DAÑOS INFONAVIT	165.86
RETENCIONES IVA PRESTADORES DE SERVICIOS	0.00
RETENCIONES ISR HONORARIOS	0.00
RETENCION ISR ASIMILADOS A SALARIOS	0.00
TOTAL (2117)	313,153.83

Provisiones a Corto Plazo

Concepto	Importe
PROVISION	0.00
PRIMA DE ANTIGUEDAD POR RETIRO	12,669.00

PRIMA DE ANTIGUEDAD POR TERMINACION	87,466.00
PROVISION PAGO AGUINALDO	0.00
PROVISION PAGO PRIMA VACACIONAL	0.00
TOTAL (2179)	100,135.00

Otras cuentas por pagar a Corto Plazo

Al cierre del tercer trimestre de 2022, esta cuenta no tuvo movimientos ni saldo.

Concepto	Importe
Otras cuentas por pagar a Corto Plazo	0.00
TOTAL (2119)	0.00

Proveedores por Pagar a Corto Plazo

Representa los adeudos con proveedores derivados de operaciones de UNIVERSIDAD TECNOLÓGICA DE CIUDAD ACUÑA, con vencimiento menor o igual a doce meses.

Concepto	Importe
PROVEEDORES POR PAGAR A CORTO PLAZO	0.00
TOTAL (2112)	0.00

Pasivo No Circulante

Destacan entre las principales partidas del Pasivo No Circulante las siguientes:

Concepto	2022
Pasivo No Circulante	0
TOTAL de Pasivos a Largo Plazo	0.00

II) NOTAS AL ESTADO DE ACTIVIDADES

Ingresos de Gestión

EA 1 Trimestral.

Los ingresos totales de gestión del 01 de julio al 30 de septiembre de 2022, corresponden en un 50.84% a las participaciones del gobierno federal, un 30% de las participaciones del gobierno estatal y a un 19.16% restante de los ingresos propios de la Universidad, derivados de los cobros realizados por concepto de fichas de admisión, aportaciones escolares, exámenes extraordinarios, etc. El total de ingresos del tercer trimestre, corresponde al importe de \$3,483,219.16.

DEL 01 DE JULIO AL 30 DE SEPTIEMBRE DE 2022

Concepto	Importe
INGRESOS POR VENTA DE BIENES Y SERVICIOS DE ORGANISMOS DESCENTRALIZADOS	
CUENTAS DE REGISTRO	
EXAMEN ITEP	27,900.00
FICHA DE EXAMEN DE ADMISION	3,200.00
CONSTANCIA DE ESTUDIOS	5,150.00
EXAMEN EXTRAORDINARIO	23,100.00
CONCESION CAFETERIA	10,500.00
KARDEX	1,300.00
DERECHO Y TRAMITE DE TITULACION	200,150.00
OTROS INGRESOS	9390.82
INSTALACIONES PARA CAPACITACIÓN	34,000.00
APORTACION ESCOLAR NUEVO INGRESO	169500
APORTACIÓN ESCOLAR-REINGRESO	183250
Total	667,440.82

Concepto	Importe
PARTICIPACIONES, APORTACIONES, TRANSFERENCIAS, ASIGNACIONES, SUBSIDIOS Y OTRAS AYUDAS	
CUENTAS DE REGISTRO	
CONVENIO ESTATAL	1,045,000.02
CONVENIO FEDERAL	1,770,778.32
Total	2,815,778.34

EA 1 Acumulativa.

Los ingresos totales de gestión del 01 de enero al 30 de septiembre de 2022 corresponden en un 50.50% a las participaciones del gobierno federal, a un 33.34% de las participaciones del gobierno estatal y a un 16.16% restante de los ingresos propios de la Universidad, derivados de los cobros realizados por concepto examen ITEP, fichas de admisión, inscripciones, reinscripciones, constancia de estudios, exámenes extraordinarios, cafetería, Kardex, derecho y tramite de titulación. El total de ingresos correspondiente al periodo de enero a septiembre de 2022 es \$9,401,975.14.

DEL 01 DE ENERO AL 30 DE SEPTIEMBRE DE 2022

Concepto	Importe
INGRESOS POR VENTA DE BIENES Y SERVICIOS DE ORGANISMOS DESCENTRALIZADOS	
CUENTAS DE REGISTRO	
EXAMEN ITEP	52,600.00
FICHA DE EXAMEN DE ADMISION	136,100.00
REINSCRIPCION TSU	495,000.00
CONSTANCIA DE ESTUDIOS	10,700.00
EXAMEN EXTRAORDINARIO	69,750.00
CONCESION CAFETERIA	24,500.00
BOLETO DE TRANSPORTE	200
KARDEX	4,300.00
OTROS INGRESOS	40,099.76
DERECHO Y TRAMITE DE TITULACION	200,150.00
REPOSICION DE CREDENCIAL	200.00
INSTALACIONES PARA CAPACITACION	96000
APORTACION ESCOLAR NUEVO INGRESO	175,100.00
APORTACION ESCOLAR-REINGRESO	214,500.00
Total	1,519,099.76

Concepto	Importe
PARTICIPACIONES, APORTACIONES, TRANSFERENCIAS, ASIGNACIONES, SUBSIDIOS Y OTRAS AYUDAS	
CUENTAS DE REGISTRO	
CONVENIO ESTATAL	3,135,000.06
CONVENIO FEDERAL	4,747,875.32
Total	7,882,875.38

Participaciones, Aportaciones, Convenios, Incentivos Derivados de la Colaboración Fiscal, Fondos Distintos de Aportaciones, Transferencias, Asignaciones, Subsidios y Subvenciones, y Pensiones y Jubilaciones

EA 2 Trimestral.

No se presentan Otros Ingresos en el periodo comprendido de julio a septiembre de 2022, solo los correspondientes y mencionados en el apartado anterior.

EA 2 Acumulativa.

No se presentan Otros Ingresos en el periodo comprendido enero a septiembre de 2022, solo los correspondientes y mencionados en el apartado anterior.

Otros Ingresos y Beneficios

EA 3 Trimestral.

No se presentan Otros Ingresos en el periodo comprendido de julio a septiembre de 2022, solo los correspondientes y mencionados en el apartado anterior.

EA 3 Acumulativa.

No se presentan Otros Ingresos en el periodo comprendido de enero a septiembre de 2022, solo los correspondientes en el apartado anterior.

Gastos y Otras Pérdidas:

EA 4 Trimestral.

Del 01 de julio al 30 de septiembre de 2022

Gastos de Funcionamiento	3,834,890.75	100%
Servicios Personales	2,806,651.07	73.19
Materiales y Suministros	81,418.94	2.12
Servicios Generales	646,380.74	24.69

11301	Sueldos Base	1,931,977.55	54.66
12205	Vacaciones Al Personal Eventual	1,726.74	0.05
13204	Prima Vacacional Y Dominical	153,038.46	4.33
13206	Aguinaldo	118,774.66	3.36
14103	Aportaciones Al Imss	194,631.84	5.51
14202	Aportaciones Al Infonavit	154,516.57	4.37
14301	Aportaciones Al Sistema De Ahorro Para El Retiro	160,660.46	4.55
15903	Ayuda Despensa	91,324.79	2.58
21101	Materiales Y Útiles De Oficina	6,429.72	0.18
21201	Materiales Y Útiles De Impresión Y Reproducción	414.72	0.01

21401	Materiales , Utiles Y Equipos Menores Para El Procesamiento En Equipos Y Bienes Informaticos	0.00	0.00
21601	Material De Limpieza	22,329.05	0.63
21701	Materiales Y Suministros Para Planteles Educativos	0.00	0.00
21702	Material Didactico	5,062.07	0.14
22104	Productos Alimenticios Para El Personal En Las Instalaciones De Las Dependencias Y Entidades	4,168.20	0.12
22301	Utensilios Para El Servicio De Alimentación	668.99	0.02
24201	Cemento Y Productos De Concreto	0.00	0.00
24601	Material Eléctrico Y Electrónico	4,118.68	0.12
24701	Articulos Metálicos Para La Construcción	0.00	0.00
24901	Otros Materiales Y Artículos De Construcción Y Reparación	0.00	0.00
25301	Medicinas Y Productos Farmacéuticos	1,055.50	0.03
26104	Combustibles, Lubricantes Y Aditivos Para Vehiculos Terrestres , Aereos, Marítimos, Lacustres Y Fluviales Asignados A Servidores Publicos	11,000.00	0.31
27101	Vestuarios Uniformes Y Blancos	5,684.00	0.16
27301	Articulos Deportivos	0.00	0.00
29201	Refacciones Y Accesorios Menores De Edificios	0.00	0.00
29301	Refacciones Y Accesorios Menores De Mobiliario Y Equipo De Administración, Educativo Y Recreativo	1,699.00	0.05
29401	Refacciones Y Accesorios Para Equipo De Computo	15,640.01	0.44
29601	Refacciones Y Accesorios Menores De Equipo De Transporte	3,149.00	0.09
31101	Energia Electrica	155,436.00	4.40
31301	Servicio De Agua	3,709.00	0.10
31401	Servicio Telefonico Convencional	13,700.00	0.39
31703	Hospedaje Y Resguardo De Informacion Digital	1,044.00	0.03
31704	Servicios De Internet	0.00	0.00
31803	Servicio De Mensajería	1,761.08	0.05
32301	Arrendameinto De Equipo Y Bienes Informáticos	19,353.25	0.55
32502	Arrendamiento De Vehiculos Terrestres , Aéreos, Marítimos, Lacustres Y Fluviales Para Servicios Públicos Y La Operación De Programas Públicos.	0.00	0.00
33106	Servicios De Auditoria	57,692.30	1.63
33402	Maestrias, Doctorados U Otros Estudios Y/O Capacitaciones	45,250.00	1.28

33603	Impresiones De Documentos Oficiales Para La Prestación De Servicios Públicos, Identificación, Formatos Administrativos Y Fiscales, Formas Valoradas, Certificadas Y Títulos	0.00	0.00
33801	Servicios De Vigilancia	115,050.78	3.26
34101	Servicios Bancarios Y Financieros	2,184.86	0.06
34502	Seguros Y Fianzas	0.00	0.00
34701	Fletes Y Maniobras	149.00	0.00
35101	Mantenimiento Y Conservación De Inmuebles	0.00	0.00
35501	Mtto. Y Conservación De Vehículos Terrestres, Aéreos, Marítimos, Lacustres Y Fluviales	0.00	0.00
35701	Mantenimiento Y Conservación De Maquinaria Y Equipo	67,456.00	1.91
35801	Servicios De Lavandería, Limpieza. Higiene	80,146.40	2.27
36102	Otros Gastos De Publicación, Difusión E Información	0.00	0.00
37504	Viáticos Nacionales Para Servidores Públicos En El Desempeño De Funciones Oficiales.	30,918.39	0.87
37602	Viáticos En El Extranjero Para Servidores Públicos En El Desempeño De Comisiones Y Funciones Oficiales	319.10	0.01
38201	Gastos De Orden Social	7,822.58	0.22
39203	Otros Impuestos Y Derechos	3,846.00	0.11
39801	Impuesto Sobre Nominas	40,542.00	1.15
TOTAL		3,534,450.75	

En lo concerniente al rubro de OTROS GASTOS Y PERDIDAS EXTRAORDINARIAS, durante el periodo comprendido del 01 de julio al 30 de septiembre de 2022, se registró Depreciación hasta agosto de 2022, por el importe de \$3,328.34, para totalizar un importe de \$3,537,779.09 correspondiente a Total de Gastos y otras pérdidas.

EA 4 Acumulativa.**Del 01 de enero al 30 de septiembre de 2022**

Gastos de Funcionamiento	9,170,041.55	100.00
Servicios Personales	7,310,018.74	79.72
Materiales y suministros	345,867.00	3.77
Servicios Generales	1,514,155.81	16.51

11301	Sueldos Base	5,280,275.96	57.58
12205	Vacaciones Al Personal Eventual	1,726.74	0.02
13204	Prima Vacacional Y Dominical	172,291.78	1.88
13206	Aguinaldo	245,759.80	2.68
14103	Aportaciones Al Imss	561,045.40	6.12
14202	Aportaciones Al Infonavit	401,401.50	4.38
14301	Aportaciones Al Sistema De Ahorro Para El Retiro	390,631.76	4.26
15903	Ayuda Despensa	256,885.80	2.80
21101	Materiales Y Utiles De Oficina	29,095.05	0.32
21201	Materiales Y Útiles De Impresión Y Reproducción	2,920.32	0.03
21401	Materiales , Utiles Y Equipos Menores Para El Procesamiento En Equipos Y Bienes Informaticos	1,119.00	0.01
21601	Material De Limpieza	64,098.99	0.70
21701	Materiales Y Suministros Para Planteles Educativos	0.00	0.00
21702	Material Didactico	56,902.67	0.62
22104	Productos Alimenticios Para El Personal En Las Instalaciones De Las Dependencias Y Entidades	11,086.88	0.12
22301	Utensilios Para El Servicio De Alimentación	668.99	0.01
24201	Cemento Y Productos De Concreto	9,056.16	0.10
24601	Material Eléctrico Y Electrónico	56,841.71	0.62
24701	Articulos Metálicos Para La Construcción	4,827.93	0.05
24901	Otros Materiales Y Artículos De Construcción Y Reparación	16,231.22	0.18
25301	Medicinas Y Productos Farmacéuticos	2,094.23	0.02
26104	Combustibles, Lubricantes Y Aditivos Para Vehiculos Terrestres , Aereos, Maritimos, Lacustres Y Fluviales Asignados A Servidores Publicos	30,000.00	0.33
27101	Vestuarios Uniformes Y Blancos	5,684.00	0.06
27301	Articulos Deportivos	208.80	0.00
29201	Refacciones Y Accesorios Menores De Edificios	1,838.11	0.02

29301	Refacciones Y Accesorios Menores De Mobiliario Y Equipo De Administración, Educacional Y Recreativo	5,097.90	0.06
29401	Refacciones Y Accesorios Para Equipo De Computo	44,097.04	0.48
29601	Refacciones Y Accesorios Menores De Equipo De Transporte	3,998.00	0.04
31101	Energia Electrica	252,289.00	2.75
31301	Servicio De Agua	10,167.00	0.11
31401	Servicio Telefonico Convencional	34,577.00	0.38
31703	Hospedaje Y Resguardo De Informacion Digital	1,044.00	0.01
31704	Servicios De Internet	0.00	0.00
31803	Servicio De Mensajería	4,946.90	0.05
32301	Arrendamiento De Equipo Y Bienes Informáticos	50,925.20	0.56
32502	Arrendamiento De Vehículos Terrestres , Aéreos, Marítimos, Lacustres Y Fluviales Para Servicios Públicos Y La Operación De Programas Públicos.	0.00	0.00
33106	Servicios De Auditoria	115,384.60	1.26
33402	Maestrias, Doctorados U Otros Estudios Y/O Capacitaciones	45,250.00	0.49
33603	Impresiones De Documentos Oficiales Para La Prestación De Servicios Públicos, Identificación , Formatos Administrativos Y Fiscales, Formas Valoradas , Certificadas Y Títulos	5,046.00	0.06
33801	Servicios De Vigilancia	306,802.08	3.35
34101	Servicios Bancarios Y Financieros	7,399.64	0.08
34502	Seguros Y Fianzas	23,285.72	0.25
34701	Fletes Y Maniobras	1,037.01	0.01
35101	Mantenimiento Y Conservacion De Inmuebles	37,932.00	0.41
35501	Mtto Y Conservacion De Vehículos Terrestres, Aéreos , Marítimos, Lacustres Y Fluviales	1,716.80	0.02
35701	Mantenimiento Y Conservacion De Maquinaria Y Equipo	146,783.60	1.60
35801	Servicios De Lavandería ,Limpieza. Higiene	162,955.63	1.78
36102	Otros Gastos De Publicacion, Difusion E Informacion	5,196.80	0.06
37504	Viaticos Nacionales Para Servidores Públicos En El Desempeño De Funciones Oficiales.	112,357.17	1.23

37602	Viaticos En El Extranjero Para Servidores Publicos En El Desempeño De Comisiones Y Funciones Oficiales	319.10	0.00
38201	Gastos De Orden Social	54,144.56	0.59
39203	Otros Impuestos Y Derechos	7,154.00	0.08
39801	Impuesto Sobre Nominas	127,442.00	1.39
TOTAL		9,170,041.55	

En lo concerniente al rubro de OTROS GASTOS Y PERDIDAS EXTRAORDINARIAS, durante el periodo comprendido del 01 de enero al 30 de septiembre de 2022, se registró Depreciación hasta agosto de 2022, por el importe de \$3,328.34, para totalizar un importe de \$9,173,369.89 correspondiente a Total de Gastos y otras perdidas.

III) NOTAS AL ESTADO DE VARIACIÓN EN LA HACIENDA PÚBLICA

EVHP 1 Trimestral

Patrimonio Contribuido.

Se presenta la Integración del Patrimonio Contribuido.

TERCER TRIMESTRE 2022

CUENTA	Al 30 de septiembre de 2022
APORTACIONES	0.00
DONACIONES DE CAPITAL	0.00
ACTUALIZACION DE LA HACIENDA PÚBLICA / PATRIMONIO	0.00
PATRIMONIO CONTRIBUIDO ACTUAL	0.00

Durante el tercer trimestre de 2022, no se registraron cambios al Patrimonio contribuido.

EVHP 1 Acumulada ACUMULADA DEL 01 DE ENERO AL 30 DE SEPTIEMBRE DE 2022

CUENTA	Al 30 de septiembre de 2022
APORTACIONES	0.00
DONACIONES DE CAPITAL	55,142,202.52
ACTUALIZACION DE LA HACIENDA PÚBLICA / PATRIMONIO	0.00
PATRIMONIO CONTRIBUIDO ACTUAL	55,142,202.52

Se presenta la información totalizada al cierre de septiembre de 2022.

EVHP 2. Trimestral

Se presenta la integración del patrimonio generado.

DEL 01 DE JULIO AL 30 DE SEPTIEMBRE DE 2022

CUENTA	SALDO INICIAL	CARGOS	ABONOS	Saldo al 30 de septiembre de 2022
DONACIONES DE CAPITAL	55,142,202.52	0.00	0.00	55,142,202.52
DENOMINACION IMPORTE AHORRO/ DESAHORRO 2022	283,165.18	3,537,779.09	3,483,219.16	228,605.25
REVALÚOS	0.00	0.00	0.00	0.00
RESULTADOS DE EJERCICIOS ANTERIORES	2,088,403.90	0.00	0.00	2,088,403.90
RECTIFICACIONES DE RESULTADOS DE EJERCICIOS ANTERIORES	-1,345,402.94	0.00	36.88	-1,345,402.94
PATRIMONIO GENERADO ACTUAL				56,113,808.73

EVHP 2. Acumulada**DEL 01 DE ENERO AL 30 DE SEPTIEMBRE DE 2022**

CUENTA	SALDO INICIAL	CARGOS	ABONOS	Saldo al 30 de septiembre de 2022
DONACIONES DE CAPITAL	55,142,202.52	0.00	0.00	55,142,202.52
DENOMINACION IMPORTE AHORRO/ DESAHORRO 2022	0.00	9,173,369.89	9,401,975.14	228,605.25
REVALÚOS	0.00	0.00	0.00	0.00
RESULTADOS DE EJERCICIOS ANTERIORES	2,088,403.90	0.00	0.00	2,088,403.90
RECTIFICACIONES DE RESULTADOS DE EJERCICIOS ANTERIORES	-1,345,402.94	0.00	36.88	-1,345,402.94
PATRIMONIO GENERADO ACTUAL				56,113,808.73

IV) NOTAS AL ESTADO DE FLUJOS DE EFECTIVO

Efectivo y equivalentes

EFE 1 Trimestral.

El análisis de los saldos inicial y final que figuran en la última parte del Estado de Flujo de Efectivo del 01 de julio al 30 de septiembre de 2022, en la cuenta de efectivo y equivalentes es como sigue:

EFE 01 - Efectivo y Equivalentes		
Concepto	Del 01 de julio al 30 de septiembre de 2022	Del 01 de julio al 30 de septiembre de 2021
Efectivo	10,000.00	10,000.00
Bancos/Tesorería	1,826,056.33	1,044,440.24
Bancos/Dependencias y Otros	0.00	0.00
Inversiones Temporales (Hasta 3 meses)	0.00	0.00
Fondos con Afectación Específica	0.00	0.00
Depósitos de Fondos de Terceros en Garantía y/o Administración	105,920.08	105,920.08
Otros Efectivos y Equivalentes	0.00	0.00
Total de Efectivo y Equivalentes	1,941,976.41	1,160,360.32

EFE 1 Acumulativa.

El análisis de los saldos inicial y final que figuran en la última parte del Estado de Flujo de Efectivo del 01 de enero al 30 de septiembre de 2022, en la cuenta de efectivo y equivalentes es como sigue:

UNIVERSIDAD TECNOLÓGICA DE CIUDAD ACUÑA		
EFE 01 - Efectivo y Equivalentes		
Concepto	Del 01 de enero al 30 de septiembre de 2022	Del 01 de enero al 31 de diciembre de 2021
Efectivo	10,000.00	0.00
Bancos/Tesorería	1,826,056.33	1,868,438.21
Bancos/Dependencias y Otros	0.00	0.00
Inversiones Temporales (Hasta 3 meses)	0.00	0.00
Fondos con Afectación Específica	0.00	0.00
Depósitos de Fondos de Terceros en Garantía y/o Administración	105,920.08	105,920.08
Otros Efectivos y Equivalentes	0.00	0.00
Total de Efectivo y Equivalentes	1,941,976.41	1,974,358.29

EFE 2.

Concepto	Del 01 de enero al 30 de septiembre de 2022	Del 01 de enero al 31 de diciembre de 2021	Del 01 de enero al 30 de septiembre de 2021
Resultados del Ejercicio Ahorro/Desahorro	228,605.25	-1,346,303.34	-141,940.46
Movimientos de partidas (o rubros) que no afectan al efectivo	0.00	0.00	0.00
Depreciación	0.00	0.00	0.00
Amortización	0.00	0.00	0.00
Incrementos en las provisiones	0.00	0.00	0.00
Incremento en inversiones producido por revaluación	(0.00)	(0.00)	(0.00)
Ganancia/pérdida en venta de bienes muebles, inmuebles e intangibles	(0.00)	(0.00)	(0.00)
Incremento en cuentas por cobrar	(0.00)	(0.00)	(0.00)
Flujos de Efectivo Netos de las Actividades de Operación	228,605.25	-1,346,303.34	-141,940.46

V) CONCILIACIÓN ENTRE LOS INGRESOS PRESUPUESTARIOS Y CONTABLES, ASÍ COMO ENTRE LOS EGRESOS PRESUPUESTARIOS Y LOS GASTOS CONTABLES

EA 5 Trimestral. La conciliación se presentará atendiendo a lo dispuesto por el Acuerdo por el que se emite el formato de conciliación entre los ingresos presupuestarios y contables, así como entre los egresos presupuestarios y los gastos contables.

UNIVERSIDAD TECNOLÓGICA DE CIUDAD ACUÑA Conciliación entre los Ingresos Presupuestarios y Contables Correspondiente del 01 de julio al 30 de septiembre de 2022 (Cifras en pesos)		
1. Total de Ingresos Presupuestarios		3,483,219.16
2. Más Ingresos Contables No Presupuestarios		0.00
2.1 Ingresos Financieros	0.00	
2.2 Incremento por Variación de Inventarios	0.00	
2.3 Disminución del Exceso de Estimaciones por Pérdida o Deterioro u Obsolescencia	0.00	
2.4 Disminución del Exceso de Provisiones	0.00	
2.5 Otros Ingresos y Beneficios Varios	0.00	
2.6 Otros Ingresos Contables No Presupuestarios	0.00	

3. Menos Ingresos Presupuestarios No Contables		0.00
3.1 Aprovechamientos Patrimoniales	0.00	
3.2 Ingresos Derivados de Financiamientos	0.00	
3.3 Otros Ingresos Presupuestarios No Contables	0.00	

4. Total de Ingresos Contables		3,483,219.16
---------------------------------------	--	---------------------

UNIVERSIDAD TECNOLÓGICA DE CIUDAD ACUÑA
Conciliación entre los Egresos Presupuestarios y los Gastos Contables
Correspondiente del 01 de julio al 30 de septiembre de 2022
(Cifras en pesos)

1. Total de Egresos Presupuestarios		3,834,890.75
--	--	---------------------

2. Menos Egresos Presupuestario No Contables		300,440.00
2.1 Materias Primas y Materiales de Producción y Comercialización	0.00	
2.2 Materiales y Suministros	0.00	
2.3 Mobiliario y Equipo de Administración	0.00	
2.4 Mobiliario y Equipo Educacional y Recreativo	0.00	
2.5 Equipo e Instrumental Médico y de Laboratorio	0.00	
2.6 Vehículos y Equipo de Transporte	0.00	
2.7 Equipo de Defensa y Seguridad	0.00	
2.8 Maquinaria, Otros Equipos y Herramientas	0.00	
2.9 Activos Biológicos	0.00	
2.10 Bienes Inmuebles	0.00	
2.11 Activos Intangibles	300,440.00	
2.12 Obra Pública en Bienes de Dominio Público	0.00	
2.13 Obra Pública en Bienes Propios	0.00	
2.14 Acciones y Participaciones de Capital	0.00	
2.15 Compra de Títulos y Valores	0.00	
2.16 Concesión de Préstamos	0.00	
2.17 Inversiones en Fideicomisos, Mandatos y Otros Análogos	0.00	
2.18 Provisiones para Contingencias y Otras Erogaciones Especiales	0.00	
2.19 Amortización de la Deuda Pública	0.00	
2.20 Adeudos de Ejercicios Fiscales Anteriores (ADEFAS)	0.00	
2.21 Otros Egresos Presupuestales No Contables	0.00	

3. Más Gastos Contables No Presupuestarios			3,328.34
3.1	Estimaciones, Depreciaciones, Deterioros, Obsolescencia y Amortizaciones	3,328.34	
3.2	Provisiones	0.00	
3.3	Disminución de Inventarios	0.00	
3.4	Aumento por Insuficiencia de Estimaciones por Pérdida o Deterioro u Obsolescencia	0.00	
3.5	Aumento por Insuficiencia de Provisiones	0.00	
3.6	Otros Gastos	0.00	
3.7	Otros Gastos Contables No Presupuestarios	0.00	

4. Total de Gastos Contables	3,537,779.09
-------------------------------------	---------------------

Bajo protesta de decir verdad declaramos que los Estados Financieros y sus notas, son razonablemente correctos y son responsabilidad del emisor.

EA 5 Acumulada. La conciliación se presentará atendiendo a lo dispuesto por el Acuerdo por el que se emite el formato de conciliación entre los ingresos presupuestarios y contables, así como entre los egresos presupuestarios y los gastos contables.

UNIVERSIDAD TECNOLÓGICA DE CIUDAD ACUÑA Conciliación entre los Ingresos Presupuestarios y Contables Correspondiente del 01 de enero al 30 de septiembre de 2022 (Cifras en pesos)		
1. Total de Ingresos Presupuestarios		9,401,975.14
2. Más Ingresos Contables No Presupuestarios		
2.1	Ingresos Financieros	0.00
2.2	Incremento por Variación de Inventarios	0.00
2.3	Disminución del Exceso de Estimaciones por Pérdida o Deterioro u Obsolescencia	0.00
2.4	Disminución del Exceso de Provisiones	0.00
2.5	Otros Ingresos y Beneficios Varios	0.00
2.6	Otros Ingresos Contables No Presupuestarios	0.00
3. Menos Ingresos Presupuestarios No Contables		
3.1	Aprovechamientos Patrimoniales	0.00
3.2	Ingresos Derivados de Financiamientos	0.00
3.3	Otros Ingresos Presupuestarios No Contables	0.00

4. Total de Ingresos Contables**9,401,975.14**

UNIVERSIDAD TECNOLÓGICA DE CIUDAD ACUÑA
Conciliación entre los Egresos Presupuestarios y los Gastos Contables
Correspondiente del 01 de enero al 30 de septiembre de 2022
(Cifras en pesos)

1. Total de Egresos Presupuestarios**9,506,980.55**

2. Menos Egresos Presupuestario No Contables		336,939.00
2.1	Materias Primas y Materiales de Producción y Comercialización	0.00
2.2	Materiales y Suministros	0.00
2.3	Mobiliario y Equipo de Administración	19,999.00
2.4	Mobiliario y Equipo Educacional y Recreativo	0.00
2.5	Equipo e Instrumental Médico y de Laboratorio	0.00
2.6	Vehículos y Equipo de Transporte	0.00
2.7	Equipo de Defensa y Seguridad	0.00
2.8	Maquinaria, Otros Equipos y Herramientas	16,500.00
2.9	Activos Biológicos	0.00
2.10	Bienes Inmuebles	0.00
2.11	Activos Intangibles	300,440.00
2.12	Obra Pública en Bienes de Dominio Público	0.00
2.13	Obra Pública en Bienes Propios	0.00
2.14	Acciones y Participaciones de Capital	0.00
2.15	Compra de Títulos y Valores	0.00
2.16	Concesión de Préstamos	0.00
2.17	Inversiones en Fideicomisos, Mandatos y Otros Análogos	0.00
2.18	Provisiones para Contingencias y Otras Erogaciones Especiales	0.00
2.19	Amortización de la Deuda Pública	0.00
2.20	Adeudos de Ejercicios Fiscales Anteriores (ADEFAS)	0.00
2.21	Otros Egresos Presupuestales No Contables	0.00

3. Más Gastos Contables No Presupuestarios**3,328.34**

3.1	Estimaciones, Depreciaciones, Deterioros, Obsolescencia y Amortizaciones	3,328.34
3.2	Provisiones	0.00
3.3	Disminución de Inventarios	0.00
3.4	Aumento por Insuficiencia de Estimaciones por Pérdida o Deterioro u Obsolescencia	0.00

3.5	Aumento por Insuficiencia de Provisiones	0.00
3.6	Otros Gastos	0.00
3.7	Otros Gastos Contables No Presupuestarios	0.00

4. Total de Gastos Contables

9,173,369.89

Bajo protesta de decir verdad declaramos que los Estados Financieros y sus notas, son razonablemente correctos y son responsabilidad del emisor.


ING. LUIS MANUEL NAVARRO GALINDO
RECTOR


C.P. ALFONSO AVILA MENCHADA
DIRECTOR DE ADMINISTRACIÓN Y FINANZAS

INFORMACIÓN CONTABLE
XVI.- NOTAS A LOS ESTADOS FINANCIEROS
NOTAS DE MEMORIA

CUENTA	SALDO INICIAL	CARGOS	ABONOS	SALDO FINAL
7 CUENTAS DE ORDEN CONTABLES	0.00	0.00	0.00	0.00
7.1 VALORES	0.00	0.00	0.00	0.00
7.1.1 Valores en Custodia	0.00	0.00	0.00	0.00
7.1.2 Custodia de Valores	0.00	0.00	0.00	0.00
7.1.3 Instrumentos de Crédito Prestados a Formadores de Mercado	0.00	0.00	0.00	0.00
7.1.4 Préstamo de Instrumentos de Crédito a Formadores de Mercado y su Garantía	0.00	0.00	0.00	0.00
7.1.5 Instrumentos de Crédito Recibidos en Garantía de los Formadores de Mercado	0.00	0.00	0.00	0.00
7.1.6 Garantía de Créditos Recibidos de los Formadores de Mercado	0.00	0.00	0.00	0.00
7.2 EMISION DE OBLIGACIONES	0.00	0.00	0.00	0.00
7.2.1 Autorización para la Emisión de Bonos, Títulos y Valores de la Deuda Pública Interna	0.00	0.00	0.00	0.00
7.2.2 Autorización para la Emisión de Bonos, Títulos y Valores de la Deuda Pública Externa	0.00	0.00	0.00	0.00
7.2.3 Emisiones Autorizadas de la Deuda Pública Interna y Externa	0.00	0.00	0.00	0.00
7.2.4 Suscripción de Contratos de Préstamos y Otras Obligaciones de la Deuda Pública Interna	0.00	0.00	0.00	0.00
7.2.5 Suscripción de Contratos de Préstamos y Otras Obligaciones de la Deuda Pública Externa	0.00	0.00	0.00	0.00
7.2.6 Contratos de Préstamos y Otras Obligaciones de la Deuda Pública Interna y Externa	0.00	0.00	0.00	0.00
7.3 AVALES Y GARANTIAS	0.00	0.00	0.00	0.00
7.3.1 Aavales Autorizados	0.00	0.00	0.00	0.00
7.3.2 Aavales Firmados	0.00	0.00	0.00	0.00
7.3.3 Fianzas y Garantías Recibidas por Deudas a Cobrar	0.00	0.00	0.00	0.00
7.3.4 Fianzas y Garantías Recibidas	0.00	0.00	0.00	0.00
7.3.5 Fianzas Otorgadas para Respalidar Obligaciones no Fiscales del Gobierno	0.00	0.00	0.00	0.00
7.3.6 Fianzas Otorgadas del Gobierno para Respalidar Obligaciones no Fiscales	0.00	0.00	0.00	0.00
7.4 JUICIOS	0.00	0.00	0.00	0.00
7.4.1 Demandas Judicial en Proceso de Resolución	0.00	0.00	0.00	0.00
7.4.2 Resolución de Demandas en Proceso Judicial	0.00	0.00	0.00	0.00
7.5 INVERSION MEDIANTE PROYECTOS PARA PRESTACION DE SERVICIOS (PPS) Y SIMILARES	0.00	0.00	0.00	0.00
7.5.1 Contratos para Inversión Mediante Proyectos para Prestación de Servicios (PPS) y Similares	0.00	0.00	0.00	0.00
7.5.2 Inversión Pública Contratada Mediante Proyectos para Prestación de Servicios (PPS) y Similares	0.00	0.00	0.00	0.00
7.6 BIENES EN CONCESIONADOS O EN COMODATO	0.00	0.00	0.00	0.00
7.6.1 Bienes Bajo Contrato en Concesión	0.00	0.00	0.00	0.00
7.6.2 Contrato de Concesión por Bienes	0.00	0.00	0.00	0.00
7.6.3 Bienes Bajo Contrato en Comodato	0.00	0.00	0.00	0.00
7.6.4 Contrato de Comodato por Bienes	0.00	0.00	0.00	- 0.00
7.7 PRESUPUESTO POR RECIBIR	0.00	0.00	0.00	/ 0.00
7.7.3 PRESUPUESTO POR RECIBIR	1,793,197.00	0.00	0.00	1,793,197.00
7.7.4 PRESUPUESTO POR DISPONER	-1,793,197.00	0.00	0.00	-1,793,197.00

Nota 7: Las cuentas de orden contables señaladas en el recuadro, son las mínimas necesarias, se podrán abrir otras, de acuerdo con las necesidades de los entes públicos, incluidas las cuentas de orden de los bienes arqueológicos, artísticos e históricos.

Bajo protesta de decir verdad declaramos que los Estados Financieros y sus notas, son razonablemente correctos y son responsabilidad del emisor.



ING. LUIS MANUEL NAVARRO GALINDO
RECTOR



C.P. ALFONSO AVILA MENCHACA
CONTADOR GENERAL

CUENTA	SALDO INICIAL	CARGOS	ABONOS	SALDO FINAL
8 CUENTAS DE ORDEN PRESUPUESTARIAS	0.00	187,642,026.46	187,642,026.46	0.00
8.1 LEY DE INGRESOS	0.00	38,807,682.33	38,807,682.33	0.00
8.1.1 Ley de Ingresos Estimada	0.00	20,003,732.05	0.00	20,003,732.05
8.1.2 Ley de Ingresos por Ejecutar	0.00	9,401,975.14	20,003,732.05	10,601,756.91
8.1.3 Modificaciones a la Ley de Ingresos Estimada	0.00	0.00	0.00	0.00
8.1.4 Ley de Ingresos Devengada	0.00	9,401,975.14	9,401,975.14	0.00
8.1.5 Ley de Ingresos Recaudada	0.00	0.00	9,401,975.14	9,401,975.14
8.2 PRESUPUESTO DE EGRESOS	0.00	128,834,344.13	128,834,344.13	0.00
8.2.1 Presupuesto de Egresos Aprobado	0.00	0.00	20,003,732.05	20,003,732.05
8.2.2 Presupuesto de Egresos por Ejercer	0.00	55,405,076.99	44,908,325.49	10,496,751.50
8.2.3 Modificaciones al Presupuesto de Egresos Aprobado	0.00	35,401,344.94	35,401,344.94	0.00
8.2.4 Presupuesto de Egresos Comprometido	0.00	9,506,980.55	9,506,980.55	0.00
8.2.5 Presupuesto de Egresos Devengado	0.00	9,506,980.55	9,506,980.55	0.00
8.2.6 Presupuesto de Egresos Ejercido	0.00	9,506,980.55	9,506,980.55	0.00
8.2.7 Presupuesto de Egresos Pagado	0.00	9,506,980.55	0.00	9,506,980.55

Bajo protesta de decir verdad declaramos que los Estados Financieros y sus notas, son razonablemente correctos y son responsabilidad del emisor.

ING. LUIS MANUEL NAVARRO GALINDO
RECTOR

C.P. ALFONSO AVILA MENCHACA
CONTADOR GENERAL

Se informará, de manera agrupada, en las Notas a los Estados Financieros las cuentas de orden contables y cuentas de orden presupuestario, considerando al menos lo siguiente:

Se informará, de manera agrupada, en las Notas a los Estados Financieros las cuentas de orden contables y cuentas de orden presupuestario, considerando al menos lo siguiente:

Se informará, de manera agrupada, en las Notas a los Estados Financieros las cuentas de orden contables y cuentas de orden presupuestario, considerando al menos lo siguiente:

Se informará, de manera agrupada, en las Notas a los Estados Financieros las cuentas de orden contables y cuentas de orden presupuestario, considerando al menos lo siguiente:

1. Los valores en custodia de instrumentos prestados a formadores de mercado e instrumentos de crédito recibidos en garantía de los formadores de mercado u otros. La Universidad Tecnológica NO CUENTA con valores en custodia de instrumentos prestados o formadores de mercado e instrumentos de crédito recibidos en garantía de los formadores de mercado u otros

2. Por tipo de emisión de instrumento: monto, tasa y vencimiento. La Universidad Tecnológica NO CUENTA con valores en custodia de instrumentos prestados o formadores de mercado e instrumentos de crédito recibidos en garantía de los formadores de mercado u otros, por lo tanto no aplica esta nota correspondiente a emisión de instrumento: monto, tasa y vencimiento.

3. Los contratos firmados de construcciones por tipo de contrato. La Universidad Tecnológica de Ciudad Acuña no cuenta con contratos firmados de construcciones por tipo de contrato.

4. El avance que se registra en las cuentas de orden presupuestarias, previo al cierre presupuestario de cada periodo que se reporte. Se anexa, tal como la nota lo indica, el avance presupuestario correspondiente al periodo de enero-septiembre 2022

UNIVERSIDAD TECNOLÓGICA DE CIUDAD ACUÑA				
CUENTAS DE ORDEN PRESUPUESTALES				
Del 01 de enero al 30 de septiembre de 2022				
(Cifras en Pesos)				
CUENTA	SALDO INICIAL	CARGOS	ABONOS	SALDO FINAL
8 CUENTAS DE ORDEN PRESUPUESTARIAS	0.00	167,642,026.46	167,642,026.46	0.00
8.1 LEY DE INGRESOS	0.00	38,807,682.33	38,807,682.33	0.00
8.1.1 Ley de Ingresos Estimada	0.00	20,003,732.05	0.00	20,003,732.05
8.1.2 Ley de Ingresos por Ejecutar	0.00	9,401,975.14	20,003,732.05	10,601,756.91
8.1.3 Modificaciones a la Ley de Ingresos Estimada	0.00	0.00	0.00	0.00
8.1.4 Ley de Ingresos Devengada	0.00	9,401,975.14	9,401,975.14	0.00
8.1.5 Ley de Ingresos Recaudada	0.00	0.00	9,401,975.14	9,401,975.14
8.2 PRESUPUESTO DE EGRESOS	0.00	128,834,344.13	128,834,344.13	0.00
8.2.1 Presupuesto de Egresos Aprobado	0.00	0.00	20,003,732.05	20,003,732.05
8.2.2 Presupuesto de Egresos por Ejercer	0.00	55,405,078.99	44,908,325.49	10,496,751.50
8.2.3 Modificaciones al Presupuesto de Egresos Aprobado	0.00	35,401,344.94	35,401,344.94	0.00
8.2.4 Presupuesto de Egresos Comprometido	0.00	9,506,980.55	9,506,980.55	0.00
8.2.5 Presupuesto de Egresos Devengado	0.00	9,506,980.55	9,506,980.55	0.00
8.2.6 Presupuesto de Egresos Ejercido	0.00	9,506,980.55	9,506,980.55	0.00
8.2.7 Presupuesto de Egresos Pagado	0.00	9,506,980.55	0.00	9,506,980.55

Bajo protesta de decir verdad declaramos que los Estados Financieros y sus notas, son razonablemente correctos y son responsabilidad del emisor.

ING. LUIS MANUEL NAVARRO GALINDO
RECTOR

C.P. ALFONSO AVILA MENCHACA
CONTADOR GENERAL

INFORMACIÓN CONTABLE
XVII.- NOTAS A LOS ESTADOS FINANCIEROS
NOTAS DE GESTIÓN ADMINISTRATIVA

c) NOTAS DE GESTIÓN ADMINISTRATIVA

En cada una de las 16 notas de gestión administrativa el ente público deberá poner la nota correspondiente o en su caso la leyenda "Esta nota no le aplica al ente público" y una breve explicación del motivo por el cual no le es aplicable.

1. Introducción

Los Estados Financieros de la UNIVERSIDAD TECNOLÓGICA DE CIUDAD ACUÑA, generan información financiera a los principales usuarios de la Entidad, al Congreso del Estado y a los Ciudadanos. El propósito del presente documento es la revelación suficiente y competente de los rubros económicos y financieros más relevantes para la toma de decisiones del periodo y que se toman en cuenta la elaboración de los Estados Financieros. De esta forma se informa y explica la respuesta del Gobierno a las condiciones relacionadas con la información financiera en cada periodo de gestión, así mismo se revelan aquellas políticas que podrían afectar la toma de decisiones en periodos posteriores.

2. Panorama Económico y Financiero

La UNIVERSIDAD TECNOLÓGICA DE CIUDAD ACUÑA Se administra con Recursos Federales y Estatales, así como con la captación de Ingresos Propios, que, por concepto de la venta de los servicios escolares se recauden.

3. Autorización e Historia

En los términos de los artículos 82 fracciones XVIII, 85 párrafo tercero de la Constitución política del Estado de Coahuila de Zaragoza; 2, 4, 6 y 9 apartado A fracciones XII y XIV de la Ley Orgánica de la Administración Pública del Estado de Coahuila de Zaragoza, constituida como un Organismo Público Descentralizado denominado Universidad Tecnológica de Ciudad Acuña, mediante Decreto con fecha del 30 de junio de 2017, que se publicó en el Periódico Oficial primera sección del Órgano de Gobierno constitucional del estado independiente, libre y soberano de Coahuila de Zaragoza tomo CXXIV número 52.

Se encuentra representada por su Rector, quien cuenta con facultades suficientes para la celebración del presente contrato como se acredita con la escritura pública 100 libro tercero (III) de fecha 22 de diciembre de 2017 otorgada ante la fe del Lic. Isidro Vargas Campos notario público No. 6 con ejercicio legal en el Distrito Notarial de Río Grande con residencia en la Ciudad de Piedras Negras, Coahuila de Zaragoza.

Cuenta con un Consejo Directivo que es el Órgano Superior de Gobierno.

4. Organización y Objeto Social

Se informará sobre:

a) Objeto Social

Ofrecer programas cortos de educación superior, de tres años, con las características de intensidad, pertinencia, flexibilidad y calidad para formar a partir de egresados del bachillerato, Técnicos Superiores Universitarios aptos para la aplicación de conocimientos y la solución de problemas con un sentido de innovación en la incorporación de los avances científicos y tecnológicos; desarrollando estudios o proyectos en las áreas de su competencia, que se traduzcan en aportaciones concretas que contribuyan al mejoramiento y mayor eficiencia de la producción de bienes o servicios y a la elevación de la calidad de vida de la comunidad; promoviendo la cultura científica y tecnológico. La Universidad tiene como objetivo principal impulsar la Educación media superior tecnológica en Ciudad de Acuña, así como en la región norte del Estado, propiciando la calidad de la enseñanza y su vinculación con las necesidades del desarrollo regional, estatal y nacional.

b) Principal Actividad
Educación de nivel superior.

c) Ejercicio fiscal
2022

d) Régimen Jurídico
Personas Morales con fines no Lucrativos.

e) Consideraciones fiscales del ente: contribuciones que esté obligado a pagar o retener.

Entero de retenciones mensuales de ISR por sueldos y salarios.
Declaración Informativa mensual de Proveedores.
Entero de retención de ISR por servicios profesionales.
Retención y entero de IMSS e INFONAVIT.

f) Estructura organizacional básica:

Rector, 3 subdirectores, 1 jefe de departamento, 5 coordinadores, 1 encargado de mantenimiento, 4 secretarías de departamento y 27 docentes.

g) Fideicomisos, mandatos y análogos de los cuales es fideicomitente o fideicomisario.

No se cuenta con Fideicomisos en la Universidad Tecnológica de Ciudad Acuña

5. Bases de Preparación de los Estados Financieros

- a) Los Estados financieros están preparados sobre la base del valor histórico original, conforme a las políticas emitidas por el Consejo Nacional de Armonización Contable que le son aplicables y conforme a normas de información financiera, que son emitidas por el Consejo Mexicano para la Investigación y Desarrollo de Normas de Información Financiera.
- b) Los Estados financieros preparados por esta Universidad, no reflejan los efectos de la inflación en la información financiera, como lo estipulan las normas de información financiera.
Reconocimiento de ingresos y gastos: los ingresos se reconocen y registran como tales en el momento en que se reciben efectivamente y los gastos conforme se devengan. Activo Fijo: Las inversiones en muebles e inmuebles de acuerdo a los principios contables gubernamentales se aplican y registran afectando su rubro específico, sin realizar cálculo de depreciaciones.
- c) Sin evidencia de aplicación de Normatividad supletoria.
- d) Sin evidencia de aplicación de Normatividad supletoria.
- e) La entidad con cuenta con la evidencia en este punto.
- Revelar las nuevas políticas de reconocimiento;
 - Su plan de implementación;
 - Revelar los cambios en las políticas, la clasificación y medición de las mismas, así como su impacto en la información financiera, y
 - Presentar los últimos estados financieros con la normatividad anteriormente utilizada con las nuevas políticas para fines de comparación en la transición al base devengado.
- La Universidad Tecnológica de Ciudad Acuña, anteriormente ha implementado la base devengado, por lo cual no es primer vez aplicando y no existen nuevas políticas de reconocimiento, planes de implementación, cambios en políticas y últimos estados financieros con normatividad anteriormente utilizada.

6. Políticas de Contabilidad Significativas

Se informará sobre:

- a) La entidad no aplica ningún método para actualizar el valor de los activos, pasivos y hacienda pública/patrimonio.
- b) La entidad no realiza operaciones en el extranjero.
- c) La entidad no cuenta con inversión en acciones de Compañías subsidiarias no consolidadas y asociadas; por lo tanto, esta nota no es aplicable.

- d) *La entidad no cuenta con inventarios, por lo tanto, esta nota correspondiente a sistema y métodos de valuación de inventarios y costo de lo vendido no aplica.*
- e) *Pagos por separación: para el ejercicio fiscal 2018 se realizó estudio de valuación actuarial, así como su respectivo registro, calculado bajo la NIF D3.*
Provisiones: para el ejercicio fiscal 2018 se realizó estudio de
- f) *valuación actuarial, y su registro contable, calculado bajo la NIF D3.*
- g) *La Entidad no cuenta con Reservas.*
- h) *La Entidad en el periodo comprendido de enero a septiembre de 2022 no realizó corrección de saldos.*
- i) *Reclasificaciones: no hay movimientos durante este periodo.*
- j) *Durante el periodo comprendido de enero a septiembre 2022 no se realizó depuración de saldos en los registros contables.*

7. Posición en Moneda Extranjera y Protección por Riesgo Cambiario

Se informará sobre:

- a) *La Entidad no cuenta con Activos en moneda extranjera.*
- b) *La Entidad no cuenta con Pasivos en moneda extranjera.*
- c) *La Entidad no cuenta con Posición en moneda extranjera.*
- d) *La Entidad no cuenta con Tipo de cambio.*
- e) *La Entidad no cuenta con Equivalente en moneda nacional.*

8. Reporte Analítico del Activo

Debe mostrar la siguiente información:

- a) *La entidad cuenta con registros de depreciación de los rubros de Activo, los cuales van en función de la vida útil los cuales están con fundamento en los artículos 11 Ley General de Contabilidad Gubernamental, artículo 12 fracción IV así como el artículo 64 de la Secretaría de Hacienda Pública.*
- b) *No se han aplicado Cambios en el porcentaje de depreciación o valor residual de los activos.*
- c) *La Entidad no ha realizado los gastos capitalizados en el ejercicio, tanto financieros como de investigación y desarrollo.*
- d) *La Entidad no tiene con Riesgos por tipo de cambio o tipo de interés de las inversiones financieras.*
- e) *La entidad no cuenta en el ejercicio de los bienes construidos por la entidad.*
- f) *La Entidad no cuenta con Obras circunstancias de carácter significativo que afecten el activo, tales como bienes en garantía, señalados en embargos, litigios, títulos de inversiones entregados en garantías, baja significativa del valor de inversiones financieras, etc.*
- g) *La Entidad no cuenta con Desmantelamiento de Activos, procedimientos, implicaciones, efectos contables.*
- h) *Se cuenta con un módulo de Activos dentro del Sistema Contable para el resguardo de los bienes y se utilice de manera más efectiva.*

Adicionalmente, se deben incluir las explicaciones de las principales variaciones en el activo, en cuadros comparativos como sigue:

- a) *La entidad no cuenta con Inversiones en valores.*
- b) *La Entidad no cuenta con Patrimonio de Organismos descentralizados de Control Presupuestario Indirecto.*
- c) *La Entidad no cuenta con Inversiones en empresas de participación mayoritaria.*
- d) *La Entidad no cuenta con Inversiones en empresas de participación minoritaria, Patrimonio de organismos descentralizados de control presupuestario directo, según corresponda.*
- e)

CUENTA	TIPO DE ACTIVO	JUL-SEP 2022	ENE-JUNIO 2022	VARIACION
1231	TERRENOS	5,084,000.00	5,084,000.00	0.00
1233	EDIFICIOS NO HABITACIONALES	50,058,202.52	50,058,202.52	0.00
1241	MOBILIARIO Y EQUIPO DE ADMINISTRACIÓN	878,589.50	878,589.50	0.00
1242	MOBILIARIO Y EQUIPO EDUCACIONAL Y RECREATIVO	323,272.80	323,272.80	0.00
1243	EQUIPO INSTRUMENTAL MÉDICO Y DE LABORATORIO	8208	8208	0.00
1244	VEHICULOS Y EQUIPO DE TRANSPORTE	638,000.00	638,000.00	0.00
1245	EQUIPO DE DEFENSA Y SEGURIDAD	0	0	0.00
1246	MAQUINARIA, OTROS EQUIPOS Y HERRAMIENTAS	210,016.50	210,016.50	0.00
1247	COLECCIONES, OBRAS DE ARTE Y OBJETOS VALIOSOS	0	0	0.00
1248	ACTIVOS BIOLÓGICOS	0	0	0.00
1251	SOFTWARE	300,440.00	0.00	300,440.00
	TOTAL DE ACTIVO FIJO	57,500,729.32	57,200,289.32	300,440.00

9. Fideicomisos, Mandatos y Análogos

Se deberá informar:

- a) La Entidad no cuenta con fideicomisos públicos debido a su naturaleza de creación ya que los subsidios y aportaciones se reciben del Gobierno Federal y estatal y Recursos propios.
- b) La Entidad no cuenta con fideicomisos propios

10. Reporte de la Recaudación

a) Análisis del comportamiento de la recaudación correspondiente al ente público o cualquier tipo de ingreso, de forma separada los ingresos locales de los federales.

Comprende el periodo del 01 de julio al 30 de septiembre de 2022, con los siguientes rubros en cuanto a la recaudación:

Concepto	Importe	%
INGRESOS POR VENTA DE BIENES Y SERVICIOS	667,440.82	19.16
SUBSIDIO ESTATAL	1,045,000.02	30.00
SUBSIDIO FEDERAL	1,770,778.32	50.84
Total de Ingresos (4000)	3,483,219.16	100%

b) Proyección de la recaudación e ingresos en el mediano plazo.

En cuanto a la proyección de los ingresos, en el convenio estatal y federal está definido en los convenios específicos. En cuanto a la recaudación correspondiente a los ingresos propios, es en base a lo recaudado en la Universidad por diferentes conceptos de Ingresos por venta de bienes y servicios.

11. Información sobre la Deuda y el Reporte Analítico de la Deuda

- a) *La Entidad no tiene compromisos con indicadores: deuda respecto al PIB y deuda respecto a la recaudación tomando, como mínimo, un periodo igual o menor a 5 años.*
- b) *No se encuentra en registros contables que se consideren intereses, comisiones, tasa, perfil de vencimiento y otros gastos de la deuda.*

12. Calificaciones otorgadas

Se informa que la Universidad no ha sido sujeta a una calificación crediticia.

13. Proceso de Mejora

Se informará de:

- a) La Universidad Tecnológica de Ciudad Acuña, opera en base a su decreto de creación con fecha del 30 de junio de 2017 así como a la normatividad y legislación aplicable
- b) La Universidad Tecnológica de Ciudad Acuña reporta a las diferentes entidades tales como ASEC, OIC, SEFIR los cuales miden indicadores de desempeño, metas y objetivos.

14. Información por Segmentos

Cuando se considere necesario la Universidad podrá revelar la información financiera de manera segmentada debido a la diversidad de las actividades y operaciones que

realizan los entes públicos, ya que la misma proporciona información acerca de las diferentes actividades operativas en las cuales participa, de los productos o servicios que maneja, de las diferentes áreas geográficas, de los grupos homogéneos con el objetivo de entender el desempeño del ente, evaluar mejor los riesgos y beneficios del mismo, y entenderlo como un todo y sus partes integrantes.

No aplica para la Universidad.

15. Eventos Posteriores al Cierre

Se informa que la Universidad no presenta hechos ocurridos en el periodo posterior al que informa.

16. Partes Relacionadas

No existen partes relacionadas que pudieran ejercer influencia significativa sobre la toma de decisiones financieras y operativas de la Universidad.

17. Responsabilidad sobre la presentación razonable de la Información Contable

La información contable deberá estar firmada en cada pagina de la misma e incluir al final la siguiente leyenda "Bajo protesta de decir verdad declaramos que los Estados Financieros y sus notas, son razonablemente correctos y son responsabilidad del emisor". Lo anterior, no será aplicable para la información contable consolidada.

Nota de Gestión Administrativa 17

"Bajo protesta de decir verdad declaramos que los Estados Financieros y sus notas, son razonablemente correctos y son responsabilidad del emisor"



ING. LUIS MANUEL NAVARRO GALINDO
RECTOR



C.P. ALFONSO AVILA MENCHACA
DIRECTOR DE ADMINISTRACIÓN Y FINANZAS

INFORMACIÓN CONTABLE
XVIII.- BALANZA DE COMPROBACIÓN
TRIMESTRAL

UNIVERSIDAD TECNOLÓGICA DE CIUDAD ACUNA

Balanza de Comprobación

Del 01 de Julio al 31 de septiembre de 2012

(Cifras en Pesos)



CÓDIGO	CUENTA CONTABLE	SALDO INICIAL	CARGOS	ABONOS	SALDO FINAL
1	ACTIVO	85,385,089.24	12,385,129.04	12,385,087.42	85,325,097.86
1.1	ACTIVO CIRCULANTE	2,219,056.75	12,075,089.04	12,265,769.18	1,948,876.41
1.1.1	EFFECTIVO Y EQUIVALENTES	2,219,056.75	8,561,989.28	8,827,969.03	1,948,876.41
1.1.1.1	EFFECTIVO	10,080.00	0.00	0.00	10,080.00
1.1.1.2	BANQUÍTERGOREA	2,182,136.87	8,561,989.28	8,827,969.03	1,826,056.33
1.1.1.3	BANCOSEPENDENCIAS Y OTROS	0.00	0.00	0.00	0.00
1.1.1.4	INVERSIONES TEMPORALES (HASTA 3 MESES)	0.00	0.00	0.00	0.00
1.1.1.6	FONDOS CON AFECCIÓN ESPECÍFICA	0.00	0.00	0.00	0.00
1.1.1.8	DEPÓSITOS DE FONDOS DE TERCEROS EN GARANTÍA Y/O ADMINISTRACIÓN	105,920.08	0.00	0.00	105,920.08
1.1.1.9	OTROS EFFECTIVOS Y EQUIVALENTES	0.00	0.00	0.00	0.00
1.1.2	DERECHOS A RECIBIR EFFECTIVO O EQUIVALENTES	0.00	3,514,488.88	3,514,488.88	0.00
1.1.2.1	INVERSIONES FINANCIERAS DE CORTO PLAZO	0.00	0.00	0.00	0.00
1.1.2.3	CUENTAS POR COBRAR A CORTO PLAZO	0.00	3,493,218.18	3,493,218.18	0.00
1.1.2.3	DEUDORES DIVERSOS POR COBRAR A CORTO PLAZO	0.00	31,237.49	31,237.49	0.00
1.1.2.4	INTERES POR RECURSAR A CORTO PLAZO	0.00	0.00	0.00	0.00
1.1.2.6	DEUDOS POR ANTICIPO DE LA TERCEERA A CORTO PLAZO	0.00	0.00	0.00	0.00
1.1.2.8	PRÉSTAMOS OTORGADOS A CORTO PLAZO	0.00	0.00	0.00	0.00
1.1.2.9	OTROS DERECHOS A RECIBIR EFFECTIVO O EQUIVALENTES A CORTO PLAZO	0.00	0.00	0.00	0.00
1.1.3	DERECHOS A RECIBIR BIENES O SERVICIOS	0.00	3,343.80	3,343.80	0.00
1.1.3.1	ANTICIPO A PROVEEDORES POR ADQUISICIÓN DE BIENES Y PRESTACIÓN DE SERVICIOS A CORTO PLAZO	0.00	3,343.80	3,343.80	0.00
1.1.3.3	ANTICIPO A PROVEEDORES POR ADQUISICIÓN DE BIENES INMUEBLES Y MUEBLES A CORTO PLAZO	0.00	0.00	0.00	0.00
1.1.3.3	ANTICIPO A PROVEEDORES POR ADQUISICIÓN DE BIENES INTANGIBLES A CORTO PLAZO	0.00	0.00	0.00	0.00
1.1.3.4	ANTICIPO A CONTRATISTAS POR OBRAS PÚBLICAS A CORTO PLAZO	0.00	0.00	0.00	0.00
1.1.3.9	OTROS DERECHOS A RECIBIR BIENES O SERVICIOS A CORTO PLAZO	0.00	0.00	0.00	0.00
1.1.4	INVENTARIOS	0.00	0.00	0.00	0.00
1.1.4.1	INVENTARIO DE MERCANCIAS PARA VENTA	0.00	0.00	0.00	0.00
1.1.4.2	INVENTARIO DE MERCANCIAS TERMINADAS	0.00	0.00	0.00	0.00
1.1.4.3	INVENTARIO DE MERCANCIAS EN PROCESO DE ELABORACIÓN	0.00	0.00	0.00	0.00
1.1.4.4	INVENTARIO DE MATERIAS PRIMAS, MATERIALES Y SUMINISTROS PARA PRODUCCIÓN	0.00	0.00	0.00	0.00
1.1.4.8	BIENES EN TRÁNSITO	0.00	0.00	0.00	0.00
1.1.5	ALMACENES	0.00	0.00	0.00	0.00
1.1.5.1	ALMACÉN DE MATERIALES Y SUMINISTROS DE CONSUMO	0.00	0.00	0.00	0.00
1.1.6	ESTIMACIÓN POR PÉRDIDA O DETERIORO DE ACTIVOS CIRCULANTES	0.00	0.00	0.00	0.00
1.1.6.1	ESTIMACIONES PARA CUENTAS INCOBRABLES POR DERECHOS A RECIBIR EFFECTIVO O EQUIVALENTES	0.00	0.00	0.00	0.00
1.1.6.2	ESTIMACIÓN POR DETERIORO DE INVENTARIOS	0.00	0.00	0.00	0.00
1.1.8	OTROS ACTIVOS CIRCULANTES	0.00	0.00	0.00	0.00
1.1.8.1	VALORES EN GARANTÍA	0.00	0.00	0.00	0.00
1.1.8.2	BIENES EN GARANTÍA (EXCLUYE DEPÓSITOS DE FONDOS)	0.00	0.00	0.00	0.00
1.1.8.3	BIENES DERIVADOS DE CHEQUES, DECOMSOS, ASEGURAMIENTOS Y DILACIÓN EN PAGO	0.00	0.00	0.00	0.00
1.1.8.4	ADQUISICIÓN CON FONDOS DE TERCEROS	0.00	0.00	0.00	0.00
1.2	ACTIVO NO CIRCULANTE	84,066,032.49	308,448.80	5,326.34	84,095,121.15
1.2.1	INVERSIONES FINANCIERAS A LARGO PLAZO	0.00	0.00	0.00	0.00
1.2.1.1	INVERSIONES A LARGO PLAZO	0.00	0.00	0.00	0.00
1.2.1.2	TÍTULOS Y VALORES A LARGO PLAZO	0.00	0.00	0.00	0.00
1.2.1.3	FIDUCIARIOS, MANDATOS Y CONTRATOS ANALÓGICOS	0.00	0.00	0.00	0.00
1.2.1.4	PARTICIPACIONES Y APORTACIONES DE CAPITAL	0.00	0.00	0.00	0.00
1.2.2	DERECHOS A RECIBIR EFFECTIVO O EQUIVALENTES A LARGO PLAZO	0.00	0.00	0.00	0.00
1.2.2.1	DOCUMENTOS POR COBRAR A LARGO PLAZO	0.00	0.00	0.00	0.00
1.2.2.2	DEUDORES DIVERSOS A LARGO PLAZO	0.00	0.00	0.00	0.00
1.2.2.3	INTERES POR RECURSAR A LARGO PLAZO	0.00	0.00	0.00	0.00
1.2.2.4	PRÉSTAMOS OTORGADOS A LARGO PLAZO	0.00	0.00	0.00	0.00
1.2.2.9	OTROS DERECHOS A RECIBIR EFFECTIVO O EQUIVALENTES A LARGO PLAZO	0.00	0.00	0.00	0.00
1.2.3	BIENES INMUEBLES, INFRAESTRUCTURA Y CONSTRUCCIONES EN PROCESO	85,142,292.52	0.00	0.00	85,142,292.52
1.2.3.1	TERRENOS	5,984,508.00	0.00	0.00	5,984,508.00
1.2.3.2	FINCAS	0.00	0.00	0.00	0.00
1.2.3.3	BENEFICIOS NO HABITACIONALES	80,058,292.52	0.00	0.00	80,058,292.52
1.2.3.4	INFRAESTRUCTURA	0.00	0.00	0.00	0.00
1.2.3.5	CONSTRUCCIONES EN PROCESO EN BIENES DE DOMINIO PÚBLICO	0.00	0.00	0.00	0.00
1.2.3.6	CONSTRUCCIONES EN PROCESO EN BIENES PROPIOS	0.00	0.00	0.00	0.00
1.2.3.8	OTROS BIENES INMUEBLES	0.00	0.00	0.00	0.00
1.2.4	BIENES MUEBLES	2,095,086.88	0.00	0.00	2,095,086.88
1.2.4.1	MOBILIARIO Y EQUIPO DE ADMINISTRACIÓN	878,589.58	0.00	0.00	878,589.58
1.2.4.2	MOBILIARIO Y EQUIPO EDUCACIONAL Y RECREATIVO	323,272.86	0.00	0.00	323,272.86
1.2.4.3	EQUIPO E INSTRUMENTAL MÉDICO Y DE LABORATORIO	8,299.00	0.00	0.00	8,299.00
1.2.4.4	VEHÍCULOS Y EQUIPO DE TRANSPORTE	838,000.00	0.00	0.00	838,000.00
1.2.4.5	EQUIPO DE DEFENSA Y SEGURIDAD	0.00	0.00	0.00	0.00
1.2.4.6	MAQUINARIA, OTROS EQUIPOS Y HERRAMIENTAS	213,916.38	0.00	0.00	213,916.38
1.2.4.7	COLECCIONES, OBRAS DE ARTE Y OBJETOS VALIOSOS	0.00	0.00	0.00	0.00
1.2.4.8	ACTIVOS BIOLÓGICOS	0.00	0.00	0.00	0.00
1.2.8	ACTIVOS INTANGIBLES	0.00	308,448.00	0.00	308,448.00
1.2.8.1	SOFTWARE	0.00	308,448.00	0.00	308,448.00

1.2.5.2	PATENTES, MARCAS Y DERECHOS	0.00	0.00	0.00	0.00
1.2.5.3	CONCESIONES Y FRANQUICIAS	0.00	0.00	0.00	0.00
1.2.5.4	LICENCIAS	0.00	0.00	0.00	0.00
1.2.5.5	OTROS ACTIVOS INTANGIBLES	0.00	0.00	0.00	0.00
1.2.5	DEPRECIACIÓN, DETERIORO Y AMORTIZACIÓN ACUMULADA DE BIENES	-2,912,279.63	0.00	2,328.34	-2,915,008.17
1.2.5.1	DEPRECIACIÓN ACUMULADA DE BIENES INMUEBLES	-1,851,930.68	0.00	0.00	-1,851,930.68
1.2.5.2	DEPRECIACIÓN ACUMULADA DE INFRAESTRUCTURA	0.00	0.00	0.00	0.00
1.2.5.3	DEPRECIACIÓN ACUMULADA DE BIENES MUEBLES	-1,268,268.18	0.00	2,328.34	-1,265,939.84
1.2.5.4	DETERIORO ACUMULADO DE ACTIVOS BIOLÓGICOS	0.00	0.00	0.00	0.00
1.2.5.5	AMORTIZACIÓN ACUMULADA DE ACTIVOS INTANGIBLES	0.00	0.00	0.00	0.00
1.2.7	ACTIVOS DIFERIDOS	0.00	0.00	0.00	0.00
1.2.7.1	ESTUDIOS, FORMULACIÓN Y EVALUACIÓN DE PROYECTOS	0.00	0.00	0.00	0.00
1.2.7.2	DERECHOS SOBRE BIENES EN RÉGIMEN DE ARRENDAMIENTO FINANCIERO	0.00	0.00	0.00	0.00
1.2.7.3	GASTOS PAGADOS POR ADELANTADO A LARGO PLAZO	0.00	0.00	0.00	0.00
1.2.7.4	ANTICIPOS A LARGO PLAZO	0.00	0.00	0.00	0.00
1.2.7.5	BENEFICIOS AL RETIRO DE EMPLEADOS PAGADOS POR ADELANTADO	0.00	0.00	0.00	0.00
1.2.7.6	OTROS ACTIVOS DIFERIDOS	0.00	0.00	0.00	0.00
1.2.8	ESTIMACIÓN POR PÉRDIDA O DETERIORO DE ACTIVOS NO CIRCULANTES	0.00	0.00	0.00	0.00
1.2.8.1	ESTIMACIONES POR PÉRDIDA DE CUENTAS INCOBRABLES DE DOCUMENTOS POR COBRAR A LARGO PLAZO	0.00	0.00	0.00	0.00
1.2.8.2	ESTIMACIONES POR PÉRDIDA DE CUENTAS INCOBRABLES DE DEUDORES DIVERSOS POR COBRAR A LARGO PLAZO	0.00	0.00	0.00	0.00
1.2.8.3	ESTIMACIONES POR PÉRDIDA DE CUENTAS INCOBRABLES DE INTERESES POR COBRAR A LARGO PLAZO	0.00	0.00	0.00	0.00
1.2.8.4	ESTIMACIONES POR PÉRDIDA DE CUENTAS INCOBRABLES DE PRESTADOS OTORGADOS A LARGO PLAZO	0.00	0.00	0.00	0.00
1.2.8.5	ESTIMACIONES POR PÉRDIDA DE OTRAS CUENTAS INCOBRABLES A LARGO PLAZO	0.00	0.00	0.00	0.00
1.2.9	OTROS ACTIVOS NO CIRCULANTES	0.00	0.00	0.00	0.00
1.2.9.1	BIENES EN COMODATARIO	0.00	0.00	0.00	0.00
1.2.9.2	BIENES EN ARRENDAMIENTO FINANCIERO	0.00	0.00	0.00	0.00
1.2.9.3	BIENES EN COMODATO	0.00	0.00	0.00	0.00
2	PASIVO	237,697.26	3,759,296.90	3,834,080.75	415,285.63
2.1	PASIVO CIRCULANTE	237,697.26	3,759,296.90	3,834,080.75	415,285.63
2.1.1	CUENTAS POR PAGAR A CORTO PLAZO	237,582.39	3,759,296.90	3,834,080.75	313,183.63
2.1.1.1	SERVICIOS PERSONALES POR PAGAR A CORTO PLAZO	0.00	2,423,298.98	2,423,298.98	0.00
2.1.1.2	PROVEEDORES POR PAGAR A CORTO PLAZO	0.00	897,082.18	897,082.18	0.00
2.1.1.3	CONTRATISTAS POR OBRAS PÚBLICAS POR PAGAR A CORTO PLAZO	0.00	0.00	0.00	0.00
2.1.1.4	PARTICIPACIONES Y APORTACIONES POR PAGAR A CORTO PLAZO	0.00	0.00	0.00	0.00
2.1.1.5	TRANSFERENCIAS OTORGADAS POR PAGAR A CORTO PLAZO	0.00	0.00	0.00	0.00
2.1.1.6	INTERESES, COMISIONES Y OTROS GASTOS DE LA DEUDA PÚBLICA POR PAGAR A CORTO PLAZO	0.00	0.00	0.00	0.00
2.1.1.7	RETENCIONES Y CONTRIBUCIONES POR PAGAR A CORTO PLAZO	227,582.58	267,461.28	268,412.51	313,183.63
2.1.1.8	REVOLOCACIONES DE LA LEY DE INGRESOS POR PAGAR A CORTO PLAZO	0.00	0.00	0.00	0.00
2.1.1.9	OTRAS CUENTAS POR PAGAR A CORTO PLAZO	0.00	31,237.45	31,237.46	0.00
2.1.2	DOCUMENTOS POR PAGAR A CORTO PLAZO	0.00	0.00	0.00	0.00
2.1.2.1	DOCUMENTOS COMERCIALES POR PAGAR A CORTO PLAZO	0.00	0.00	0.00	0.00
2.1.2.2	DOCUMENTOS CON CONTRATISTAS POR OBRAS PÚBLICAS POR PAGAR A CORTO PLAZO	0.00	0.00	0.00	0.00
2.1.2.3	OTROS DOCUMENTOS POR PAGAR A CORTO PLAZO	0.00	0.00	0.00	0.00
2.1.3	POSDÓN A CORTO PLAZO DE LA DEUDA PÚBLICA A LARGO PLAZO	0.00	0.00	0.00	0.00
2.1.3.1	POSDÓN A CORTO PLAZO DE LA DEUDA PÚBLICA INTERNA	0.00	0.00	0.00	0.00
2.1.3.2	POSDÓN A CORTO PLAZO DE LA DEUDA PÚBLICA EXTERNA	0.00	0.00	0.00	0.00
2.1.3.3	POSDÓN A CORTO PLAZO DE ARRENDAMIENTO FINANCIERO	0.00	0.00	0.00	0.00
2.1.4	TÍTULOS Y VALORES A CORTO PLAZO	0.00	0.00	0.00	0.00
2.1.4.1	TÍTULOS Y VALORES DE LA DEUDA PÚBLICA INTERNA A CORTO PLAZO	0.00	0.00	0.00	0.00
2.1.4.2	TÍTULOS Y VALORES DE LA DEUDA PÚBLICA EXTERNA A CORTO PLAZO	0.00	0.00	0.00	0.00
2.1.5	PASIVOS DIFERIDOS A CORTO PLAZO	0.00	0.00	0.00	0.00
2.1.5.1	INGRESOS COBRADOS POR ADELANTADO A CORTO PLAZO	0.00	0.00	0.00	0.00
2.1.5.2	INTERESES COBRADOS POR ADELANTADO A CORTO PLAZO	0.00	0.00	0.00	0.00
2.1.5.3	OTROS PASIVOS DIFERIDOS A CORTO PLAZO	0.00	0.00	0.00	0.00
2.1.6	FONDOS Y BIENES DE TERCEROS EN GARANTÍA Y/O ADMINISTRACIÓN A CORTO PLAZO	0.00	0.00	0.00	0.00
2.1.6.1	FONDOS EN GARANTÍA A CORTO PLAZO	0.00	0.00	0.00	0.00
2.1.6.2	FONDOS EN ADMINISTRACIÓN A CORTO PLAZO	0.00	0.00	0.00	0.00
2.1.6.3	FONDOS CONTRIBUYENTES A CORTO PLAZO	0.00	0.00	0.00	0.00
2.1.6.4	FONDOS DE FIDUCIARIOS, SINDICATOS Y CONTRATISTAS AFILIADOS A CORTO PLAZO	0.00	0.00	0.00	0.00
2.1.6.5	OTROS FONDOS DE TERCEROS EN GARANTÍA Y/O ADMINISTRACIÓN A CORTO PLAZO	0.00	0.00	0.00	0.00
2.1.6.6	VALORES Y BIENES EN GARANTÍA A CORTO PLAZO	0.00	0.00	0.00	0.00
2.1.7	PROVISIONES A CORTO PLAZO	108,135.08	0.00	0.00	108,135.00
2.1.7.1	PROVISIÓN PARA DEMANDAS Y JUICIOS A CORTO PLAZO	0.00	0.00	0.00	0.00
2.1.7.2	PROVISIÓN PARA CONTINGENCIAS A CORTO PLAZO	0.00	0.00	0.00	0.00
2.1.7.3	OTRAS PROVISIONES A CORTO PLAZO	108,135.08	0.00	0.00	108,135.00
2.1.8	OTROS PASIVOS A CORTO PLAZO	0.00	0.00	0.00	0.00
2.1.8.1	IMPUESTOS POR CLASIFICAR	0.00	0.00	0.00	0.00
2.1.8.2	RECAUDACIÓN POR PARTICIPAR	0.00	0.00	0.00	0.00
2.1.8.3	OTROS PASIVOS CIRCULANTES	0.00	0.00	0.00	0.00
2.2	PASIVO NO CIRCULANTE	0.00	0.00	0.00	0.00
2.2.1	CUENTAS POR PAGAR A LARGO PLAZO	0.00	0.00	0.00	0.00
2.2.1.1	PROVEEDORES POR PAGAR A LARGO PLAZO	0.00	0.00	0.00	0.00
2.2.1.2	CONTRATISTAS POR OBRAS PÚBLICAS POR PAGAR A LARGO PLAZO	0.00	0.00	0.00	0.00
2.2.2	DOCUMENTOS POR PAGAR A LARGO PLAZO	0.00	0.00	0.00	0.00
2.2.2.1	DOCUMENTOS COMERCIALES POR PAGAR A LARGO PLAZO	0.00	0.00	0.00	0.00

2.2.2.2	DOCUMENTOS CON CONTRATAS POR OBRAS PÚBLICAS POR PAGAR A LARGO PLAZO	0.00	0.00	0.00	0.00
2.2.2.9	OTROS DOCUMENTOS POR PAGAR A LARGO PLAZO	0.00	0.00	0.00	0.00
2.2.3	DEUDA PÚBLICA A LARGO PLAZO	0.00	0.00	0.00	0.00
2.2.3.1	TÍTULOS Y VALORES DE LA DEUDA PÚBLICA INTERNA A LARGO PLAZO	0.00	0.00	0.00	0.00
2.2.3.2	TÍTULOS Y VALORES DE LA DEUDA PÚBLICA EXTERNA A LARGO PLAZO	0.00	0.00	0.00	0.00
2.2.3.3	PRESTAMOS DE LA DEUDA PÚBLICA INTERNA POR PAGAR A LARGO PLAZO	0.00	0.00	0.00	0.00
2.2.3.4	PRESTAMOS DE LA DEUDA PÚBLICA EXTERNA POR PAGAR A LARGO PLAZO	0.00	0.00	0.00	0.00
2.2.3.5	ARRENDAMIENTO FINANCIERO POR PAGAR A LARGO PLAZO	0.00	0.00	0.00	0.00
2.2.4	PASIVOS DIFERIDOS A LARGO PLAZO	0.00	0.00	0.00	0.00
2.2.4.1	CRÉDITOS DIFERIDOS A LARGO PLAZO	0.00	0.00	0.00	0.00
2.2.4.2	INTERESES COBRADOS POR ADELANTADO A LARGO PLAZO	0.00	0.00	0.00	0.00
2.2.4.9	OTROS PASIVOS DIFERIDOS A LARGO PLAZO	0.00	0.00	0.00	0.00
2.2.5	FONDOS Y BIENES DE TERCEROS EN GARANTÍA Y/O ADMINISTRACIÓN A LARGO PLAZO	0.00	0.00	0.00	0.00
2.2.5.1	FONDOS EN GARANTÍA A LARGO PLAZO	0.00	0.00	0.00	0.00
2.2.5.2	FONDOS EN ADMINISTRACIÓN A LARGO PLAZO	0.00	0.00	0.00	0.00
2.2.5.3	FONDOS CONTINGENTES A LARGO PLAZO	0.00	0.00	0.00	0.00
2.2.5.4	FONDOS DE FIDUCIARISMO, MANDATOS Y CONTRATOS ANALÓGOS A LARGO PLAZO	0.00	0.00	0.00	0.00
2.2.5.5	OTROS FONDOS DE TERCEROS EN GARANTÍA Y/O ADMINISTRACIÓN A LARGO PLAZO	0.00	0.00	0.00	0.00
2.2.5.9	VALORES Y BIENES EN GARANTÍA A LARGO PLAZO	0.00	0.00	0.00	0.00
2.2.6	PROVISIONES A LARGO PLAZO	0.00	0.00	0.00	0.00
2.2.6.1	PROVISIÓN PARA DEMANDAS Y JUICIOS A LARGO PLAZO	0.00	0.00	0.00	0.00
2.2.6.2	PROVISIÓN PARA PENSIONES A LARGO PLAZO	0.00	0.00	0.00	0.00
2.2.6.3	PROVISIÓN PARA CONTINGENCIAS A LARGO PLAZO	0.00	0.00	0.00	0.00
2.2.6.9	OTRAS PROVISIONES A LARGO PLAZO	0.00	0.00	0.00	0.00
J	HACIENDA PÚBLICA PATRIMONIO	99,185,289.82	3,537,779.08	3,493,219.16	99,112,889.73
1.1	HACIENDA PÚBLICA PATRIMONIO CONTRIBUIDO	99,142,292.62	0.00	0.00	99,142,292.62
1.1.1	APORTACIONES	0.00	0.00	0.00	0.00
1.1.2	DONACIONES DE CAPITAL	0.00	0.00	0.00	0.00
1.1.3	ACTUALIZACIÓN DE LA HACIENDA PÚBLICA PATRIMONIO	99,142,292.62	0.00	0.00	99,142,292.62
1.2	HACIENDA PÚBLICA PATRIMONIO GENERADO	1,043,186.14	3,537,779.08	3,493,219.16	971,689.21
1.2.1	RESULTADOS DEL EJERCICIO (AHORRO) DESAHORRO	283,185.15	3,537,779.08	3,493,219.16	229,685.25
1.2.2	RESULTADOS DE EJERCICIOS ANTERIORES	2,068,463.93	0.00	0.00	2,068,463.98
1.2.3	REVALUOS	0.00	0.00	0.00	0.00
1.2.3.1	REVALUO DE BIENES INMUEBLES	0.00	0.00	0.00	0.00
1.2.3.2	REVALUO DE BIENES MUEBLES	0.00	0.00	0.00	0.00
1.2.3.3	REVALUO DE BIENES INTANGIBLES	0.00	0.00	0.00	0.00
1.2.3.9	OTROS REVALUOS	0.00	0.00	0.00	0.00
1.2.4	RESERVAS	0.00	0.00	0.00	0.00
1.2.4.1	RESERVAS DE PATRIMONIO	0.00	0.00	0.00	0.00
1.2.4.2	RESERVAS TERRITORIALES	0.00	0.00	0.00	0.00
1.2.4.3	RESERVAS POR CONTINGENCIAS	0.00	0.00	0.00	0.00
1.2.5	RESTRICIONES DE RESULTADOS DE EJERCICIOS ANTERIORES	-1,249,402.84	0.00	0.00	-1,249,402.84
1.2.5.1	CAMBIO EN POLÍTICAS CONTABLES	49,809.03	0.00	0.00	49,809.03
1.2.5.2	CAMBIO O INSUFICIENCIA EN LA ACTUALIZACIÓN DE LA HACIENDA PÚBLICA PATRIMONIO	-1,299,201.87	0.00	0.00	-1,299,201.87
1.3	EXCEDO O INSUFICIENCIA EN LA ACTUALIZACIÓN DE LA HACIENDA PÚBLICA PATRIMONIO	0.00	0.00	0.00	0.00
1.3.1	RESULTADO POR POSICIÓN MONETARIA	0.00	0.00	0.00	0.00
1.3.2	RESULTADO POR TENENCIA DE ACTIVOS NO MONETARIOS	0.00	0.00	0.00	0.00
4	INGRESOS Y OTROS BENEFICIOS	0.00	3,493,219.16	3,493,219.16	0.00
4.1	INGRESOS DE GESTIÓN	0.00	987,449.82	987,449.82	0.00
4.1.1	IMPUESTOS	0.00	0.00	0.00	0.00
4.1.1.1	IMPUESTOS SOBRE LOS INGRESOS	0.00	0.00	0.00	0.00
4.1.1.2	IMPUESTOS SOBRE EL PATRIMONIO	0.00	0.00	0.00	0.00
4.1.1.3	IMPUESTOS SOBRE LA PRODUCCIÓN, EL CONSUMO Y LAS TRANSACCIONES	0.00	0.00	0.00	0.00
4.1.1.4	IMPUESTOS AL COMERCIO EXTERIOR	0.00	0.00	0.00	0.00
4.1.1.5	IMPUESTOS SOBRE RENTAS Y ANEXOS	0.00	0.00	0.00	0.00
4.1.1.6	IMPUESTOS ECOLÓGICOS	0.00	0.00	0.00	0.00
4.1.1.7	ACCESORIOS DE IMPUESTOS	0.00	0.00	0.00	0.00
4.1.1.8	IMPUESTOS NO COMPRENDIDOS EN LA LEY DE INGRESOS VIGENTE, CAUSADOS EN EJERCICIOS FISCALES ANTERIORES PENDIENTES DE LIQUIDACIÓN O PAGO	0.00	0.00	0.00	0.00
4.1.1.9	OTROS IMPUESTOS	0.00	0.00	0.00	0.00
4.1.2	CUOTAS Y APORTACIONES DE SEGURIDAD SOCIAL	0.00	0.00	0.00	0.00
4.1.2.1	APORTACIONES PARA FONDOS DE VIVIENDA	0.00	0.00	0.00	0.00
4.1.2.2	CUOTAS PARA LA SEGURIDAD SOCIAL	0.00	0.00	0.00	0.00
4.1.2.3	CUOTAS DE AHORRO PARA EL RETIRO	0.00	0.00	0.00	0.00
4.1.2.4	ACCESORIOS DE CUOTAS Y APORTACIONES DE SEGURIDAD SOCIAL	0.00	0.00	0.00	0.00
4.1.2.9	OTRAS CUOTAS Y APORTACIONES PARA LA SEGURIDAD SOCIAL	0.00	0.00	0.00	0.00
4.1.3	CONTRIBUCIONES DE MEJORAS	0.00	0.00	0.00	0.00
4.1.3.1	CONTRIBUCIONES DE MEJORAS POR OBRAS PÚBLICAS	0.00	0.00	0.00	0.00
4.1.3.2	CONTRIBUCIONES DE MEJORAS NO COMPRENDIDAS EN LA LEY DE INGRESOS VIGENTE, CAUSADAS EN EJERCICIOS FISCALES ANTERIORES PENDIENTES DE LIQUIDACIÓN O PAGO	0.00	0.00	0.00	0.00
4.1.4	DERECHOS	0.00	0.00	0.00	0.00
4.1.4.1	DERECHOS POR EL USO, GOCE, APROVECHAMIENTO O EXPLOTACIÓN DE BIENES DE DOMINIO PÚBLICO	0.00	0.00	0.00	0.00
4.1.4.2	DERECHOS A LOS HIDROCARBUROS (BENCINA)	0.00	0.00	0.00	0.00
4.1.4.3	DERECHOS POR PRESTACIÓN DE SERVICIOS	0.00	0.00	0.00	0.00
4.1.4.4	ACCESORIOS DE DERECHOS	0.00	0.00	0.00	0.00
4.1.4.9	DERECHOS NO COMPRENDIDOS EN LA LEY DE INGRESOS VIGENTE, CAUSADOS EN EJERCICIOS FISCALES ANTERIORES PENDIENTES DE LIQUIDACIÓN O PAGO	0.00	0.00	0.00	0.00

4.1.9	OTROS DERIVADOS	0.00	0.00	0.00	0.00
4.1	PRODUCTOS	0.00	0.00	0.00	0.00
4.1.1	PRODUCTOS	0.00	0.00	0.00	0.00
4.1.2	EMANACIÓN DE BIENES MUEBLES NO SUJETOS A DDT INVENTARIADOS (DEROGADA)	0.00	0.00	0.00	0.00
4.1.3	ACCESORIOS DE PRODUCTOS (DEROGADA)	0.00	0.00	0.00	0.00
4.1.4	PRODUCTOS NO COMPRENDIDOS EN LA LEY DE INGRESOS VIGENTE, CAUSADOS EN EJERCICIOS FISCALES ANTERIORES PENDIENTES DE LIQUIDACIÓN O PAGO	0.00	0.00	0.00	0.00
4.1.5	OTROS PRODUCTOS QUE GENERAN INGRESOS CORRIENTES (DEROGADA)	0.00	0.00	0.00	0.00
4.1.6	APROVECHAMIENTOS	0.00	0.00	0.00	0.00
4.1.6.1	INCENTIVOS DERIVADOS DE LA COLABORACIÓN FISCAL (DEROGADA)	0.00	0.00	0.00	0.00
4.1.6.2	MULTAS	0.00	0.00	0.00	0.00
4.1.6.3	INDICIZACIONES	0.00	0.00	0.00	0.00
4.1.6.4	REINTEGROS	0.00	0.00	0.00	0.00
4.1.6.5	APROVECHAMIENTOS PROVENIENTES DE OBRAS PÚBLICAS	0.00	0.00	0.00	0.00
4.1.6.6	APROVECHAMIENTOS NO COMPRENDIDOS EN LA LEY DE INGRESOS VIGENTE, CAUSADOS EN EJERCICIOS FISCALES ANTERIORES PENDIENTES DE LIQUIDACIÓN O PAGO	0.00	0.00	0.00	0.00
4.1.6.7	APROVECHAMIENTOS POR APORTACIONES Y COOPERACIONES (DEROGADA)	0.00	0.00	0.00	0.00
4.1.6.8	ACCESORIOS DE APROVECHAMIENTOS	0.00	0.00	0.00	0.00
4.1.6.9	OTROS APROVECHAMIENTOS	0.00	0.00	0.00	0.00
4.1.7	INGRESOS POR VENTA DE BIENES Y PRESTACIÓN DE SERVICIOS	0.00	807,446.82	807,446.82	0.00
4.1.7.1	INGRESOS POR VENTA DE BIENES Y PRESTACIÓN DE SERVICIOS DE INSTITUCIONES PÚBLICAS DE SEGURIDAD SOCIAL	0.00	0.00	0.00	0.00
4.1.7.2	INGRESOS POR VENTA DE BIENES Y PRESTACIÓN DE SERVICIOS DE EMPRESAS PRODUCTIVAS DEL ESTADO	0.00	0.00	0.00	0.00
4.1.7.3	INGRESOS POR VENTA DE BIENES Y PRESTACIÓN DE SERVICIOS DE ENTIDADES PARASTATALES Y FONDOS COMISOS NO EMPRESARIALES Y NO FINANCIEROS	0.00	807,446.82	807,446.82	0.00
4.1.7.4	INGRESOS POR VENTA DE BIENES Y PRESTACIÓN DE SERVICIOS DE ENTIDADES PARASTATALES EMPRESARIALES NO FINANCIERAS CON PARTICIPACIÓN ESTATAL MAYORITARIA	0.00	0.00	0.00	0.00
4.1.7.5	INGRESOS POR VENTA DE BIENES Y PRESTACIÓN DE SERVICIOS DE ENTIDADES PARASTATALES EMPRESARIALES FINANCIERAS MONETARIAS CON PARTICIPACIÓN ESTATAL MAYORITARIA	0.00	0.00	0.00	0.00
4.1.7.6	INGRESOS POR VENTA DE BIENES Y PRESTACIÓN DE SERVICIOS DE ENTIDADES PARASTATALES EMPRESARIALES FINANCIERAS NO MONETARIAS CON PARTICIPACIÓN ESTATAL MAYORITARIA	0.00	0.00	0.00	0.00
4.1.7.7	INGRESOS POR VENTA DE BIENES Y PRESTACIÓN DE SERVICIOS DE FONDOS COMISOS FINANCIEROS PÚBLICOS CON PARTICIPACIÓN ESTATAL MAYORITARIA	0.00	0.00	0.00	0.00
4.1.7.8	INGRESOS POR VENTA DE BIENES Y PRESTACIÓN DE SERVICIOS DE LOS PODERES EJECUTIVO Y JUDICIAL, Y DE LOS ORGANOS AUTÓNOMOS	0.00	0.00	0.00	0.00
4.1.8	INGRESOS NO COMPRENDIDOS EN LAS FRACCIONES DE LA LEY DE INGRESOS CAUSADOS EN EJERCICIOS FISCALES ANTERIORES PENDIENTES DE LIQUIDACIÓN O PAGO (DEROGADA)	0.00	0.00	0.00	0.00
4.1.9.1	IMPUESTOS NO COMPRENDIDOS EN LAS FRACCIONES DE LA LEY DE INGRESOS CAUSADOS EN EJERCICIOS FISCALES ANTERIORES PENDIENTES DE LIQUIDACIÓN O PAGO (DEROGADA)	0.00	0.00	0.00	0.00
4.1.9.2	CONTRIBUCIONES DE SUJETOS, DERECHOS, PRODUCTOS Y APROVECHAMIENTOS NO COMPRENDIDOS EN LAS FRACCIONES DE LA LEY DE INGRESOS CAUSADOS EN EJERCICIOS FISCALES ANTERIORES PENDIENTES DE LIQUIDACIÓN O PAGO (DEROGADA)	0.00	0.00	0.00	0.00
4.2	PARTICIPACIONES, APORTACIONES, CONVENIOS, INCENTIVOS DERIVADOS DE LA COLABORACIÓN FISCAL, FONDOS DISTINTOS DE APORTACIONES, TRANSFERENCIAS, ASIGNACIONES, SUBSIDIOS Y SUBVENCIONES, Y PENSIONES Y AJUBILACIONES	0.00	2,015,778.34	2,015,778.34	0.00
4.2.1	PARTICIPACIONES, APORTACIONES, CONVENIOS, INCENTIVOS DERIVADOS DE LA COLABORACIÓN FISCAL Y FONDOS DISTINTOS DE APORTACIONES	0.00	2,015,778.34	2,015,778.34	0.00
4.2.1.1	PARTICIPACIONES	0.00	0.00	0.00	0.00
4.2.1.2	APORTACIONES	0.00	0.00	0.00	0.00
4.2.1.3	CONVENIOS	0.00	2,015,778.34	2,015,778.34	0.00
4.2.1.4	INCENTIVOS DERIVADOS DE LA COLABORACIÓN FISCAL	0.00	0.00	0.00	0.00
4.2.1.5	FONDOS DISTINTOS DE APORTACIONES	0.00	0.00	0.00	0.00
4.2.2	TRANSFERENCIAS, ASIGNACIONES, SUBSIDIOS Y SUBVENCIONES, Y PENSIONES Y AJUBILACIONES	0.00	0.00	0.00	0.00
4.2.2.1	TRANSFERENCIAS Y ASIGNACIONES	0.00	0.00	0.00	0.00
4.2.2.2	TRANSFERENCIAS DEL SECTOR PÚBLICO (DEROGADA)	0.00	0.00	0.00	0.00
4.2.2.3	SUBSIDIOS Y SUBVENCIONES	0.00	0.00	0.00	0.00
4.2.2.4	AYUDAS SOCIALES (DEROGADA)	0.00	0.00	0.00	0.00
4.2.2.5	PENSIONES Y AJUBILACIONES	0.00	0.00	0.00	0.00
4.2.2.6	TRANSFERENCIAS DEL EXTERIOR (DEROGADA)	0.00	0.00	0.00	0.00
4.2.2.7	TRANSFERENCIAS DEL FONDO MEDIANO DEL PETRÓLEO PARA LA ESTABILIZACIÓN Y EL DESARROLLO	0.00	0.00	0.00	0.00
4.3	OTROS INGRESOS Y BENEFICIOS	0.00	0.00	0.00	0.00
4.3.1	INGRESOS FINANCIEROS	0.00	0.00	0.00	0.00
4.3.1.1	INTERESES GANADOS DE TÍTULOS, VALORES Y DEMÁS INSTRUMENTOS FINANCIEROS	0.00	0.00	0.00	0.00
4.3.1.2	OTROS INGRESOS FINANCIEROS	0.00	0.00	0.00	0.00
4.3.2	INCREMENTO POR VARIACIÓN DE INVENTARIOS	0.00	0.00	0.00	0.00
4.3.2.1	INCREMENTO POR VARIACIÓN DE INVENTARIOS DE MERCANCIAS PARA VENTA	0.00	0.00	0.00	0.00
4.3.2.2	INCREMENTO POR VARIACIÓN DE INVENTARIOS DE MERCANCIAS TRANSURDIDAS	0.00	0.00	0.00	0.00
4.3.2.3	INCREMENTO POR VARIACIÓN DE INVENTARIOS DE MERCANCIAS EN PROCESO DE ELABORACIÓN	0.00	0.00	0.00	0.00
4.3.2.4	INCREMENTO POR VARIACIÓN DE INVENTARIOS DE MATERIAS PRIMAS, MATERIAS Y SUMINISTROS PARA PRODUCCIÓN	0.00	0.00	0.00	0.00
4.3.2.5	INCREMENTO POR VARIACIÓN DE ALMACÉN DE MATERIAS PRIMAS, MATERIAS Y SUMINISTROS DE CONSUMO	0.00	0.00	0.00	0.00
4.3.3	DISMINUCIÓN DEL EXCESO DE ESTIMACIONES POR PÉRDIDA O DETERIORO U OBSOLESCENCIA	0.00	0.00	0.00	0.00
4.3.3.1	DISMINUCIÓN DEL EXCESO DE ESTIMACIONES POR PÉRDIDA O DETERIORO U OBSOLESCENCIA	0.00	0.00	0.00	0.00
4.3.4	DISMINUCIÓN DEL EXCESO DE PROVISIONES	0.00	0.00	0.00	0.00
4.3.4.1	DISMINUCIÓN DEL EXCESO DE PROVISIONES	0.00	0.00	0.00	0.00
4.3.5	OTROS INGRESOS Y BENEFICIOS VARIOS	0.00	0.00	0.00	0.00
4.3.5.1	OTROS INGRESOS DE EJERCICIOS ANTERIORES (DEROGADA)	0.00	0.00	0.00	0.00
4.3.5.2	BENEFICACIONES Y DESCUBRIMIENTOS OBTENIDOS	0.00	0.00	0.00	0.00
4.3.5.3	DIFERENCIAS POR TIPO DE CAMBIO A FAVOR	0.00	0.00	0.00	0.00
4.3.5.4	DIFERENCIAS DE COTIZACIONES A FAVOR DE VALORES MONETARIOS	0.00	0.00	0.00	0.00
4.3.5.5	RESULTADO POR POSICIÓN MONETARIA	0.00	0.00	0.00	0.00
4.3.5.6	UTILIDADES POR PARTICIPACIÓN PATRIMONIAL	0.00	0.00	0.00	0.00

4.3.0.7	DIFERENCIAS POR REESTRUCTURACIÓN DE DEUDA PÚBLICA A FAVOR	0.00	0.00	0.00	0.00
4.3.0.9	OTROS INGRESOS Y BENEFICIOS VARIOS	0.00	0.00	0.00	0.00
4	GASTOS Y OTRAS PERDIDAS	0.00	3,537,170.09	3,537,170.09	0.00
5.1	GASTOS DE FUNCIONAMIENTO	0.00	3,534,490.75	3,534,490.75	0.00
5.1.1	SERVICIOS PERSONALES	0.00	2,808,881.07	2,808,881.07	0.00
5.1.1.1	REINTEGRACIONES AL PERSONAL DE CARÁCTER PERMANENTE	0.00	1,931,977.55	1,931,977.55	0.00
5.1.1.2	REINTEGRACIONES AL PERSONAL DE CARÁCTER TRANSITORIO	0.00	5,730.74	5,730.74	0.00
5.1.1.3	REINTEGRACIONES ADICIONALES Y ESPECIALES	0.00	271,813.12	271,813.12	0.00
5.1.1.4	SEGURIDAD SOCIAL	0.00	608,808.47	608,808.47	0.00
5.1.1.5	OTRAS PRESTACIONES SOCIALES Y ECONÓMICAS	0.00	81,234.78	81,234.78	0.00
5.1.1.6	PAGO DE ESTÍMULOS A SERVIDORES PÚBLICOS	0.00	0.00	0.00	0.00
5.1.2	MATERIALES Y SUMINISTROS	0.00	91,419.24	91,419.24	0.00
5.1.2.1	MATERIALES DE ADMINISTRACIÓN, EMISIÓN DE DOCUMENTOS Y ARTÍCULOS OFICIALES	0.00	34,238.58	34,238.58	0.00
5.1.2.2	ALIMENTOS Y UTENSILIOS	0.00	4,837.19	4,837.19	0.00
5.1.2.3	MATERIAS PRIMAS Y MATERIALES DE PRODUCCIÓN Y COMERCIALIZACIÓN	0.00	0.00	0.00	0.00
5.1.2.4	MATERIALES Y ARTÍCULOS DE CONSTRUCCIÓN Y DE REPARACIÓN	0.00	4,118.00	4,118.00	0.00
5.1.2.5	PRODUCTOS QUÍMICOS, FARMACÉUTICOS Y DE LABORATORIO	0.00	1,958.35	1,958.35	0.00
5.1.2.6	COMBUSTIBLES, LUBRICANTES Y ADITIVOS	0.00	11,000.00	11,000.00	0.00
5.1.2.7	VESTUARIO, BLANCOS, PRENDAS DE PROFESIÓN Y ARTÍCULOS DEPORTIVOS	0.00	3,694.30	3,694.30	0.00
5.1.2.8	MATERIALES Y SUMINISTROS PARA RESERVA	0.00	0.00	0.00	0.00
5.1.2.9	HERRAMIENTAL, REFACCIONES Y ACCESORIOS MENORES	0.00	20,480.91	20,480.91	0.00
5.1.3	SERVICIOS GERALES	0.00	848,388.74	848,388.74	0.00
5.1.3.1	SERVICIOS BÁSICOS	0.00	175,050.30	175,050.30	0.00
5.1.3.2	SERVICIOS DE AMBIENTAMIENTO	0.00	19,303.25	19,303.25	0.00
5.1.3.3	SERVICIOS PROFESIONALES, CIENTÍFICOS Y TÉCNICOS Y OTROS SERVICIOS	0.00	217,993.08	217,993.08	0.00
5.1.3.4	SERVICIOS FINANCIEROS, BANCARIOS Y COMERCIALES	0.00	2,333.88	2,333.88	0.00
5.1.3.5	SERVICIOS DE INSTALACIÓN, REPARACIÓN, MANTENIMIENTO Y CONSERVACIÓN	0.00	147,002.40	147,002.40	0.00
5.1.3.6	SERVICIO DE COMUNICACIÓN SOCIAL Y PUBLICIDAD	0.00	0.00	0.00	0.00
5.1.3.7	SERVICIOS DE TRASLADO Y VIÁTICOS	0.00	31,297.48	31,297.48	0.00
5.1.3.8	SERVICIOS OFICIALES	0.00	7,932.88	7,932.88	0.00
5.1.3.9	OTROS SERVICIOS GERALES	0.00	44,389.00	44,389.00	0.00
5.2	TRANSFERENCIAS, ABOGACIONES, SUBSIDIOS Y OTRAS AYUDAS	0.00	0.00	0.00	0.00
5.2.1	TRANSFERENCIAS INTERNAS Y ABOGACIONES AL SECTOR PÚBLICO	0.00	0.00	0.00	0.00
5.2.1.1	ASIGNACIONES AL SECTOR PÚBLICO	0.00	0.00	0.00	0.00
5.2.1.2	TRANSFERENCIAS INTERNAS AL SECTOR PÚBLICO	0.00	0.00	0.00	0.00
5.2.2	TRANSFERENCIAS AL RESTO DEL SECTOR PÚBLICO	0.00	0.00	0.00	0.00
5.2.2.1	TRANSFERENCIAS A ENTIDADES PARASTATALES	0.00	0.00	0.00	0.00
5.2.2.2	TRANSFERENCIAS A ENTIDADES FEDERATIVAS Y MUNICIPALES	0.00	0.00	0.00	0.00
5.2.3	SUBSIDIOS Y SUBVENCIÓNES	0.00	0.00	0.00	0.00
5.2.3.1	SUBSIDIOS	0.00	0.00	0.00	0.00
5.2.3.2	SUBVENCIÓNES	0.00	0.00	0.00	0.00
5.2.4	AYUDAS SOCIALES	0.00	0.00	0.00	0.00
5.2.4.1	AYUDAS SOCIALES A PERSONAS	0.00	0.00	0.00	0.00
5.2.4.2	BECAS	0.00	0.00	0.00	0.00
5.2.4.3	AYUDAS SOCIALES A INSTITUCIONES	0.00	0.00	0.00	0.00
5.2.4.4	AYUDAS SOCIALES POR DESASTRES NATURALES Y OTROS SISMOS	0.00	0.00	0.00	0.00
5.2.5	PENSIONES Y AJUBACIONES	0.00	0.00	0.00	0.00
5.2.5.1	PENSIONES	0.00	0.00	0.00	0.00
5.2.5.2	AJUBACIONES	0.00	0.00	0.00	0.00
5.2.5.3	OTRAS PENSIONES Y AJUBACIONES	0.00	0.00	0.00	0.00
5.2.6	TRANSFERENCIAS A FIDEICOMISOS, MANDATOS Y CONTRATOS ANALÓGOS	0.00	0.00	0.00	0.00
5.2.6.1	TRANSFERENCIAS A FIDEICOMISOS, MANDATOS Y CONTRATOS ANALÓGOS AL GOBIERNO	0.00	0.00	0.00	0.00
5.2.6.2	TRANSFERENCIAS A FIDEICOMISOS, MANDATOS Y CONTRATOS ANALÓGOS A ENTIDADES PARASTATALES	0.00	0.00	0.00	0.00
5.2.7	TRANSFERENCIAS A LA SEGURIDAD SOCIAL	0.00	0.00	0.00	0.00
5.2.7.1	TRANSFERENCIAS POR OBLIGACIONES DE LEY	0.00	0.00	0.00	0.00
5.2.8	DONATIVOS	0.00	0.00	0.00	0.00
5.2.8.1	DONATIVOS A INSTITUCIONES SIN FINES DE LUCRO	0.00	0.00	0.00	0.00
5.2.8.2	DONATIVOS A ENTIDADES FEDERATIVAS Y MUNICIPALES	0.00	0.00	0.00	0.00
5.2.8.3	DONATIVOS A FIDEICOMISO, MANDATOS Y CONTRATOS ANALÓGOS PRIVADOS	0.00	0.00	0.00	0.00
5.2.8.4	DONATIVOS A FIDEICOMISO, MANDATOS Y CONTRATOS ANALÓGOS ESTATALES	0.00	0.00	0.00	0.00
5.2.8.5	DONATIVOS INTERNOS ORALES	0.00	0.00	0.00	0.00
5.2.9	TRANSFERENCIAS AL EXTERIOR	0.00	0.00	0.00	0.00
5.2.9.1	TRANSFERENCIAS AL EXTERIOR A GOBIERNOS EXTRANJEROS Y ORGANISMOS INTERNACIONALES	0.00	0.00	0.00	0.00
5.2.9.2	TRANSFERENCIAS AL SECTOR PRIVADO EXTERNO	0.00	0.00	0.00	0.00
5.3	PARTICIPACIONES Y APORTACIONES	0.00	0.00	0.00	0.00
5.3.1	PARTICIPACIONES	0.00	0.00	0.00	0.00
5.3.1.1	PARTICIPACIONES DE LA FEDERACIÓN A ENTIDADES FEDERATIVAS Y MUNICIPALES	0.00	0.00	0.00	0.00
5.3.1.2	PARTICIPACIONES DE LAS ENTIDADES FEDERATIVAS A LOS MUNICIPIOS	0.00	0.00	0.00	0.00
5.3.2	APORTACIONES	0.00	0.00	0.00	0.00
5.3.2.1	APORTACIONES DE LA FEDERACIÓN A ENTIDADES FEDERATIVAS Y MUNICIPALES	0.00	0.00	0.00	0.00
5.3.2.2	APORTACIONES DE LAS ENTIDADES FEDERATIVAS A LOS MUNICIPIOS	0.00	0.00	0.00	0.00
5.3.3	CONVENIOS	0.00	0.00	0.00	0.00
5.3.3.1	CONVENIOS DE REASIGNACIÓN	0.00	0.00	0.00	0.00
5.3.3.2	CONVENIOS DE DESDUALIZACIÓN Y OTROS	0.00	0.00	0.00	0.00

4.4	INTERESES, COMISIONES Y OTROS GASTOS DE LA DEUDA PÚBLICA	0.00	0.00	0.00	0.00
4.4.1	INTERESES DE LA DEUDA PÚBLICA	0.00	0.00	0.00	0.00
4.4.1.1	INTERESES DE LA DEUDA PÚBLICA INTERNA	0.00	0.00	0.00	0.00
4.4.1.2	INTERESES DE LA DEUDA PÚBLICA EXTERNA	0.00	0.00	0.00	0.00
4.4.2	COMISIONES DE LA DEUDA PÚBLICA	0.00	0.00	0.00	0.00
4.4.2.1	COMISIONES DE LA DEUDA PÚBLICA INTERNA	0.00	0.00	0.00	0.00
4.4.2.2	COMISIONES DE LA DEUDA PÚBLICA EXTERNA	0.00	0.00	0.00	0.00
4.4.3	GASTOS DE LA DEUDA PÚBLICA	0.00	0.00	0.00	0.00
4.4.3.1	GASTOS DE LA DEUDA PÚBLICA INTERNA	0.00	0.00	0.00	0.00
4.4.3.2	GASTOS DE LA DEUDA PÚBLICA EXTERNA	0.00	0.00	0.00	0.00
4.4.4	COSTO POR COBERTURAS	0.00	0.00	0.00	0.00
4.4.4.1	COSTO POR COBERTURAS	0.00	0.00	0.00	0.00
4.4.5	APOYOS FINANCIEROS	0.00	0.00	0.00	0.00
4.4.5.1	APOYOS FINANCIEROS A INTERÉS VARIABLE	0.00	0.00	0.00	0.00
4.4.5.2	APOYOS FINANCIEROS A AHORRADORES Y DEUDORES DEL SISTEMA FINANCIERO NACIONAL	0.00	0.00	0.00	0.00
4.5	OTROS GASTOS Y PERDIDAS EXTRAORDINARIAS	0.00	3,328.34	3,328.34	0.00
4.5.1	ESTIMACIONES, DEPRECIACIONES, DETERIOROS, OBSOLESCENCIA Y AMORTIZACIONES	0.00	3,328.34	3,328.34	0.00
4.5.1.1	ESTIMACIONES POR PÉRDIDA O DETERIORO DE ACTIVOS CIRCULANTE	0.00	0.00	0.00	0.00
4.5.1.2	ESTIMACIONES POR PÉRDIDA O DETERIORO DE ACTIVO NO CIRCULANTE	0.00	0.00	0.00	0.00
4.5.1.3	DEPRECIACIÓN DE BIENES FINANCIEROS	0.00	0.00	0.00	0.00
4.5.1.4	DEPRECIACIÓN DE INFRAESTRUCTURA	0.00	0.00	0.00	0.00
4.5.1.5	DEPRECIACIÓN DE BIENES MUEBLES	0.00	3,328.34	3,328.34	0.00
4.5.1.6	DETERIORO DE LOS ACTIVOS BIOLÓGICOS	0.00	0.00	0.00	0.00
4.5.1.7	AMORTIZACIÓN DE ACTIVOS INTANGIBLES	0.00	0.00	0.00	0.00
4.5.1.8	DEPRECIACIÓN DE BIENES POR PÉRDIDA, OBSOLESCENCIA Y DETERIORO	0.00	0.00	0.00	0.00
4.5.2	PROVISIONES	0.00	0.00	0.00	0.00
4.5.2.1	PROVISIONES DE PASIVOS A CORTO PLAZO	0.00	0.00	0.00	0.00
4.5.2.2	PROVISIONES DE PASIVOS A LARGO PLAZO	0.00	0.00	0.00	0.00
4.5.3	DISMINUCIÓN DE INVENTARIOS	0.00	0.00	0.00	0.00
4.5.3.1	DISMINUCIÓN DE INVENTARIOS DE MERCANCIAS PARA VENTA	0.00	0.00	0.00	0.00
4.5.3.2	DISMINUCIÓN DE INVENTARIOS DE MERCANCIAS TERMINADAS	0.00	0.00	0.00	0.00
4.5.3.3	DISMINUCIÓN DE INVENTARIOS DE MERCANCIAS EN PROCESO DE ELABORACIÓN	0.00	0.00	0.00	0.00
4.5.3.4	DISMINUCIÓN DE INVENTARIOS DE MATERIAS PRIMAS, MATERIALES Y SUMINISTROS PARA PRODUCCIÓN	0.00	0.00	0.00	0.00
4.5.3.5	DISMINUCIÓN DE ALMACÉN DE MATERIALES Y ELEMENTOS DE COMERCIO	0.00	0.00	0.00	0.00
4.5.4	AUMENTO POR INSUFICIENCIA DE ESTIMACIONES POR PÉRDIDA O DETERIORO U OBSOLESCENCIA	0.00	0.00	0.00	0.00
4.5.4.1	AUMENTO POR INSUFICIENCIA DE ESTIMACIONES POR PÉRDIDA O DETERIORO U OBSOLESCENCIA	0.00	0.00	0.00	0.00
4.5.5	AUMENTO POR INSUFICIENCIA DE PROVISIONES	0.00	0.00	0.00	0.00
4.5.5.1	AUMENTO POR INSUFICIENCIA DE PROVISIONES	0.00	0.00	0.00	0.00
4.5.6	OTROS GASTOS	0.00	0.00	0.00	0.00
4.5.6.1	GASTOS DE EJERCICIOS ANTERIORES	0.00	0.00	0.00	0.00
4.5.6.2	PÉRDIDAS POR RESPONSABILIDADES	0.00	0.00	0.00	0.00
4.5.6.3	BONIFICACIONES Y DESCUENTOS OTORGADOS	0.00	0.00	0.00	0.00
4.5.6.4	DIFERENCIAS POR TIPO DE CAMBIO NEGATIVAS	0.00	0.00	0.00	-0.00
4.5.6.5	DIFERENCIAS DE COTIZACIONES NEGATIVAS EN VALORES NEGOCIABLES	0.00	0.00	0.00	-0.00
4.5.6.6	RESULTADO POR POSICIÓN MONETARIA	0.00	0.00	0.00	0.00
4.5.6.7	INGRESOS POR PARTICIPACIÓN PATRIMONIAL	0.00	0.00	0.00	0.00
4.5.6.8	DIFERENCIAS POR REESTRUCTURACIÓN DE DEUDA PÚBLICA NEGATIVAS	0.00	0.00	0.00	0.00
4.5.6.9	OTROS GASTOS VARIOS	0.00	0.00	0.00	0.00
4.6	INVERSIÓN PÚBLICA	0.00	0.00	0.00	0.00
4.6.1	INVERSIÓN PÚBLICA NO CAPITALIZABLE	0.00	0.00	0.00	0.00
4.6.1.1	CONSTRUCCIÓN DE BIENES NO CAPITALIZABLE	0.00	0.00	0.00	0.00
7	CUENTAS DE ORDEN CONTABLES	0.00	0.00	0.00	0.00
7.1	VALORES	0.00	0.00	0.00	0.00
7.1.1	VALORES EN CUSTODIA	0.00	0.00	0.00	0.00
7.1.2	CUSTODIA DE VALORES	0.00	0.00	0.00	0.00
7.1.3	INSTRUMENTOS DE CRÉDITO PRESTADOS A FORMADORES DE MERCADO	0.00	0.00	0.00	0.00
7.1.4	PRÉSTAMO DE INSTRUMENTOS DE CRÉDITO A FORMADORES DE MERCADO Y SU GARANTÍA	0.00	0.00	0.00	0.00
7.1.5	INSTRUMENTOS DE CRÉDITO RECIBIDOS EN GARANTÍA DE LOS FORMADORES DE MERCADO	0.00	0.00	0.00	0.00
7.1.6	GARANTÍA DE CRÉDITOS RECIBIDOS DE LOS FORMADORES DE MERCADO	0.00	0.00	0.00	0.00
7.2	EMISIÓN DE DEUDA PÚBLICA	0.00	0.00	0.00	0.00
7.2.1	AUTORIZACIÓN PARA LA EMISIÓN DE BONOS, TÍTULOS Y VALORES DE LA DEUDA PÚBLICA INTERNA	0.00	0.00	0.00	0.00
7.2.2	AUTORIZACIÓN PARA LA EMISIÓN DE BONOS, TÍTULOS Y VALORES DE LA DEUDA PÚBLICA EXTERNA	0.00	0.00	0.00	0.00
7.2.3	EMISIONES AUTORIZADAS DE LA DEUDA PÚBLICA INTERNA Y EXTERNA	0.00	0.00	0.00	0.00
7.2.4	SUSCRIPCIÓN DE CONTRATOS DE PRÉSTAMOS Y OTRAS OBLIGACIONES DE LA DEUDA PÚBLICA INTERNA	0.00	0.00	0.00	0.00
7.2.5	SUSCRIPCIÓN DE CONTRATOS DE PRÉSTAMOS Y OTRAS OBLIGACIONES DE LA DEUDA PÚBLICA EXTERNA	0.00	0.00	0.00	0.00
7.2.6	CONTRATOS DE PRÉSTAMOS Y OTRAS OBLIGACIONES DE LA DEUDA PÚBLICA INTERNA Y EXTERNA	0.00	0.00	0.00	0.00
7.3	AVALES Y GARANTÍAS	0.00	0.00	0.00	0.00
7.3.1	AVALES AUTORIZADOS	0.00	0.00	0.00	0.00
7.3.2	AVALES FIRMADOS	0.00	0.00	0.00	0.00
7.3.3	FIANZAS Y GARANTÍAS RECIBIDAS POR DEUDAS A COBRAR	0.00	0.00	0.00	0.00
7.3.4	FIANZAS Y GARANTÍAS RECIBIDAS	0.00	0.00	0.00	0.00
7.3.5	FIANZAS OTORGADAS PARA RESPALDAR OBLIGACIONES NO FISCALES DEL GOBIERNO	0.00	0.00	0.00	0.00
7.3.6	FIANZAS OTORGADAS DEL GOBIERNO PARA RESPALDAR OBLIGACIONES NO FISCALES	0.00	0.00	0.00	0.00
7.4	JUROS	0.00	0.00	0.00	0.00

7.4.1	DEMANDAS JUDICIALES EN PROCESO DE RESOLUCIÓN	0.00	0.00	-0.00	0.00
7.4.2	RESOLUCIÓN DE DEMANDAS EN PROCESO JUDICIAL	0.00	0.00	0.00	0.00
7.5	INVERSIÓN MEDIANTE PROYECTOS PARA PRESTACIÓN DE SERVICIOS (PPS) Y SIMILARES	0.00	0.00	0.00	0.00
7.5.1	CONTRATOS PARA INVERSIÓN MEDIANTE PROYECTOS PARA PRESTACIÓN DE SERVICIOS (PPS) Y SIMILARES	0.00	0.00	0.00	0.00
7.5.2	INVERSIÓN PÚBLICA CONTRATADA MEDIANTE PROYECTOS PARA PRESTACIÓN DE SERVICIOS (PPS) Y SIMILARES	0.00	0.00	0.00	0.00
7.6	BIENES EN CONDOMINIO O EN COMODATO	0.00	0.00	0.00	0.00
7.6.1	BIENES BAJO CONTRATO EN CONCESIÓN	0.00	0.00	0.00	0.00
7.6.2	CONTRATO DE CONCESIÓN POR BIENES	0.00	0.00	0.00	0.00
7.6.3	BIENES BAJO CONTRATO EN COMODATO	0.00	0.00	0.00	0.00
7.6.4	CONTRATO DE COMODATO POR BIENES	0.00	0.00	0.00	0.00
7.7	PRESUPUESTO POR RECIBIR	0.00	0.00	0.00	0.00
7.7.2	PRESUPUESTO POR RECIBIR	1,790,187.00	0.00	0.00	1,790,187.00
7.7.4	PRESUPUESTO POR DISPONER	-1,790,187.00	0.00	0.00	-1,790,187.00

Los probitos de decir verdad declarados que los Señores Finanzeros y sus notas, son indubitablemente ciertos con responsabilidad del emisor.

ING. LUIS MANUEL NAVARRO ALVARADO
RECTOR

C.P. ALFONSO AVILA MENCHACA
CONTADOR GENERAL

CÓDIGO	CUENTA CONTABLE	SALDO INICIAL	CARGOS	ABONOS	SALDO FINAL
0	CUENTAS DE ORDEN PRESUPUESTARIAS	0.00	56,964,776.02	56,964,776.02	0.00
8.1	LEY DE INGRESOS	0.00	6,966,438.32	6,966,438.32	0.00
8.1.1	LEY DE INGRESOS ESTIMADA	20,003,732.05	0.00	0.00	20,003,732.05
8.1.2	LEY DE INGRESOS POR EJECUTAR	14,084,976.07	3,483,219.16	0.00	10,601,756.91
8.1.3	MODIFICACIONES A LA LEY DE INGRESOS ESTIMADA	0.00	0.00	0.00	0.00
8.1.4	LEY DE INGRESOS DEVENGADA	0.00	3,483,219.16	3,483,219.16	0.00
8.1.5	LEY DE INGRESOS RECAUDADA	5,918,755.98	0.00	3,483,219.16	9,401,975.14
8.2	PRESUPUESTO DE EGRESOS	0.00	49,998,337.79	49,998,337.79	0.00
8.2.1	PRESUPUESTO DE EGRESOS APROBADO	20,003,732.05	0.00	0.00	20,003,732.05
8.2.2	PRESUPUESTO DE EGRESOS POR EJERCER	14,331,642.25	17,329,387.35	21,154,278.10	10,486,751.50
8.2.3	MODIFICACIONES AL PRESUPUESTO DE EGRESOS APROBADO	0.00	17,329,387.35	17,329,387.35	0.00
8.2.4	PRESUPUESTO DE EGRESOS COMPROMETIDO	0.00	3,834,890.75	3,834,890.75	0.00
8.2.5	PRESUPUESTO DE EGRESOS DEVENGADO	0.00	3,834,890.75	3,834,890.75	0.00
8.2.6	PRESUPUESTO DE EGRESOS EJERCIDO	0.00	3,834,890.75	3,834,890.75	0.00
8.2.7	PRESUPUESTO DE EGRESOS PAGADO	5,672,069.80	3,834,890.75	0.00	9,506,960.55

Si protesta de decir verdad declaramos que los Estados Financieros y sus notas, son razonablemente correctos y son responsabilidad del emisor.

ING. LUIS MANUEL NAVARRO SALINDO
RECTOR

C.P. ALFONSO AVILA MENCHACA
CONTADOR GENERAL

INFORMACIÓN CONTABLE
XIX.- BALANZA DE COMPROBACIÓN
ACUMULADA

CÓDIGO	CUENTA CONTABLE	SALDO INICIAL	CARGOS	ABONOS	SALDO FINAL
1	ACTIVO	95,224,888.76	35,545,888.76	28,248,758.80	55,527,017.56
1.1	ACTIVO CIRCULANTE	1,974,358.20	30,219,047.70	38,242,426.88	1,841,678.41
1.1.1	EFFECTIVO Y EQUIVALENTES	1,974,358.20	20,081,048.37	28,723,430.25	1,841,678.41
1.1.1.1	EFFECTIVO	0.00	13,308.00	0.00	13,308.00
1.1.1.2	BANCOS/CAJEROS	1,884,438.21	20,061,348.37	28,723,430.25	1,805,088.35
1.1.1.3	BANCOS/DEPENDENCIAS Y OTROS	0.00	0.00	0.00	0.00
1.1.1.4	INVERSIONES TEMPORALES (HASTA 3 MESES)	0.00	0.00	0.00	0.00
1.1.1.5	FONDOS CON AFECCIÓN ESPECÍFICA	0.00	0.00	0.00	0.00
1.1.1.6	DEPÓSITOS DE FONDOS DE TERCEROS EN GARANTÍA Y/O ADMINISTRACIÓN	108,820.88	0.00	0.00	108,820.88
1.1.1.8	OTROS EFFECTIVOS Y EQUIVALENTES	0.00	0.00	0.00	0.00
1.1.2	DERECHOS A RECIBIR EFFECTIVO O EQUIVALENTES	0.00	8,514,851.41	8,514,851.41	0.00
1.1.2.1	INVERSIONES FINANCIERAS DE CORTO PLAZO	0.00	0.00	0.00	0.00
1.1.2.2	CUENTAS POR COBRAR A CORTO PLAZO	0.00	8,801,876.14	8,801,876.14	0.00
1.1.2.3	DEUDORES DIVERSOS POR COBRAR A CORTO PLAZO	0.00	112,878.27	112,878.27	0.00
1.1.2.4	INTERES POR RECUPERAR A CORTO PLAZO	0.00	0.00	0.00	0.00
1.1.2.5	DEUDORES POR ANTICIPOS DE LA TESORERÍA A CORTO PLAZO	0.00	0.00	0.00	0.00
1.1.2.8	PRÉSTAMOS OTORGADOS A CORTO PLAZO	0.00	0.00	0.00	0.00
1.1.3	OTROS DERECHOS A RECIBIR EFFECTIVO O EQUIVALENTES A CORTO PLAZO	0.00	0.00	0.00	0.00
1.1.3	DERECHOS A RECIBIR BIENES O SERVICIOS	0.00	4,348.00	4,348.00	0.00
1.1.3.1	ANTICIPO A PROVEEDORES POR ADQUISICIÓN DE BIENES Y PRESTACIÓN DE SERVICIOS A CORTO PLAZO	0.00	4,348.00	4,348.00	0.00
1.1.3.2	ANTICIPO A PROVEEDORES POR ADQUISICIÓN DE BIENES INMUEBLES Y MUEBLES A CORTO PLAZO	0.00	0.00	0.00	0.00
1.1.3.3	ANTICIPO A PROVEEDORES POR ADQUISICIÓN DE BIENES INTANGIBLES A CORTO PLAZO	0.00	0.00	0.00	0.00
1.1.3.4	ANTICIPO A CONTRATISTAS POR OBRAS PÚBLICAS A CORTO PLAZO	0.00	0.00	0.00	0.00
1.1.3.8	OTROS DERECHOS A RECIBIR BIENES O SERVICIOS A CORTO PLAZO	0.00	0.00	0.00	0.00
1.1.4	INVENTARIOS	0.00	0.00	0.00	0.00
1.1.4.1	INVENTARIO DE MERCANCIAS PARA VENTA	0.00	0.00	0.00	0.00
1.1.4.2	INVENTARIO DE MERCANCIAS TERMINADAS	0.00	0.00	0.00	0.00
1.1.4.3	INVENTARIO DE MERCANCIAS EN PROCESO DE ELABORACIÓN	0.00	0.00	0.00	0.00
1.1.4.4	INVENTARIO DE MATERIAS PRIMAS, MATERIALES Y SUMINISTROS PARA PRODUCCIÓN	0.00	0.00	0.00	0.00
1.1.4.8	BIENES EN TRÁNSITO	0.00	0.00	0.00	0.00
1.1.8	ALMACENES	0.00	0.00	0.00	0.00
1.1.8.1	ALMACÉN DE MATERIALES Y SUMINISTROS DE CONSUMO	0.00	0.00	0.00	0.00
1.1.8	ESTIMACIÓN POR PÉRDIDA O DETERIORO DE ACTIVOS CIRCULANTES	0.00	0.00	0.00	0.00
1.1.8.1	ESTIMACIONES PARA CUENTAS INCOBRABLES POR DERECHOS A RECIBIR EFFECTIVO O EQUIVALENTES	0.00	0.00	0.00	0.00
1.1.8.2	ESTIMACIÓN POR DETERIORO DE INVENTARIOS	0.00	0.00	0.00	0.00
1.1.8	OTROS ACTIVOS CIRCULANTES	0.00	0.00	0.00	0.00
1.1.8.1	VALORES EN GARANTÍA	0.00	0.00	0.00	0.00
1.1.8.2	BIENES EN GARANTÍA (EXCLUYE DEPÓSITOS DE FONDOS)	0.00	0.00	0.00	0.00
1.1.8.3	BIENES DEPOSITADOS DE EMBARGO, DECOMISOS, ASEGURAMIENTOS Y DACIÓN EN PAGO	0.00	0.00	0.00	0.00
1.1.8.4	ADQUISICIÓN CON FONDOS DE TERCEROS	0.00	0.00	0.00	0.00
1.2	ACTIVO NO CIRCULANTE	94,250,518.49	338,938.00	3,328.34	54,585,121.15
1.2.1	INVERSIONES FINANCIERAS A LARGO PLAZO	0.00	0.00	0.00	0.00
1.2.1.1	INVERSIONES A LARGO PLAZO	0.00	0.00	0.00	0.00
1.2.1.2	TÍTULOS Y VALORES A LARGO PLAZO	0.00	0.00	0.00	0.00
1.2.1.3	FIDEICOMISOS, MANDATOS Y CONTRATOS ANALÓGOS	0.00	0.00	0.00	0.00
1.2.1.4	PARTICIPACIONES Y APORTACIONES DE CAPITAL	0.00	0.00	0.00	0.00
1.2.2	DERECHOS A RECIBIR EFFECTIVO O EQUIVALENTES A LARGO PLAZO	0.00	0.00	0.00	0.00
1.2.2.1	DOCUMENTOS POR COBRAR A LARGO PLAZO	0.00	0.00	0.00	0.00
1.2.2.2	DEUDORES DIVERSOS A LARGO PLAZO	0.00	0.00	0.00	0.00
1.2.2.3	INTERES POR RECUPERAR A LARGO PLAZO	0.00	0.00	0.00	0.00
1.2.2.4	PRÉSTAMOS OTORGADOS A LARGO PLAZO	0.00	0.00	0.00	0.00
1.2.2.8	OTROS DERECHOS A RECIBIR EFFECTIVO O EQUIVALENTES A LARGO PLAZO	0.00	0.00	0.00	0.00
1.2.3	BIENES INMUEBLES, INFRAESTRUCTURA Y CONSTRUCCIONES EN PROCESO	95,142,262.52	0.00	0.00	55,142,262.52
1.2.3.1	TERRENOS	5,084,000.00	0.00	0.00	5,084,000.00
1.2.3.2	VIVIENDAS	0.00	0.00	0.00	0.00
1.2.3.3	COPIOSOS NO HABITACIONALES	90,058,262.52	0.00	0.00	90,058,262.52
1.2.3.4	INFRAESTRUCTURA	0.00	0.00	0.00	0.00
1.2.3.3	CONSTRUCCIONES EN PROCESO EN BIENES DE DOMINIO PÚBLICO	0.00	0.00	0.00	0.00
1.2.3.4	CONSTRUCCIONES EN PROCESO EN BIENES PROPIOS	0.00	0.00	0.00	0.00
1.2.3.8	OTROS BIENES INMUEBLES	0.00	0.00	0.00	0.00
1.2.4	BIENES MUEBLES	2,021,887.80	38,498.00	0.00	2,058,006.80
1.2.4.1	MOBILIARIO Y EQUIPO DE ADMINISTRACIÓN	985,908.80	18,808.00	0.00	978,508.80
1.2.4.2	MOBILIARIO Y EQUIPO EDUCACIONAL Y RECREATIVO	333,272.80	0.00	0.00	333,272.80
1.2.4.3	EQUIPO E INSTRUMENTAL MÉDICO Y DE LABORATORIO	8,208.00	0.00	0.00	8,208.00
1.2.4.4	VEHÍCULOS Y EQUIPO DE TRANSPORTE	618,908.00	0.00	0.00	618,908.00
1.2.4.8	EQUIPO DE DEFENSA Y SEGURIDAD	0.00	0.00	0.00	0.00
1.2.4.8	MAQUINARIA, OTROS EQUIPOS Y HERRAMIENTAS	183,818.00	18,808.00	0.00	210,016.00
1.2.4.7	COLECCIONES, OBRAS DE ARTE Y OBJETOS VALIOSOS	0.00	0.00	0.00	0.00
1.2.4.8	ACTIVOS BIOLÓGICOS	0.00	0.00	0.00	0.00
1.2.5	ACTIVOS INTANGIBLES	0.00	300,440.00	0.00	300,440.00
1.2.5.1	SOFTWARE	0.00	300,440.00	0.00	300,440.00

1.2.3	PATENTES, MARCAS Y DERECHOS	0.00	0.00	0.00	0.00
1.2.3.3	CONCESSIONES Y FRAUDULIAS	0.00	0.00	0.00	0.00
1.2.3.4	LICENCIAS	0.00	0.00	0.00	0.00
1.2.3.9	OTROS ACTIVOS INTANGIBLES	0.00	0.00	0.00	0.00
1.2.6	DEPRECIACIÓN, DETERIORO Y AMORTIZACIÓN ACUMULADA DE BIENES	-2,912,279.87	0.00	3,129.34	-2,915,008.17
1.2.6.1	DEPRECIACIÓN ACUMULADA DE BIENES INMUEBLES	-1,651,021.06	0.00	0.00	-1,651,021.06
1.2.6.2	DEPRECIACIÓN ACUMULADA DE INFRAESTRUCTURA	0.00	0.00	0.00	0.00
1.2.6.3	DEPRECIACIÓN ACUMULADA DE BIENES MUEBLES	-1,260,389.15	0.00	3,129.34	-1,260,097.49
1.2.6.4	DETERIORO ACUMULADO DE ACTIVOS BIOLÓGICOS	0.00	0.00	0.00	0.00
1.2.6.5	AMORTIZACIÓN ACUMULADA DE ACTIVOS INTANGIBLES	0.00	0.00	0.00	0.00
1.2.7	ACTIVOS OFERIDOS	0.00	0.00	0.00	0.00
1.2.7.1	ESTUDIOS, FORMACIÓN Y EVALUACIÓN DE PROYECTOS	0.00	0.00	0.00	0.00
1.2.7.2	DIRECHOS SOBRE BIENES EN RÉGIMEN DE ARRENDAMIENTO FINANCIERO	0.00	0.00	0.00	0.00
1.2.7.3	GASTOS PAGADOS POR ADELANTADO A LARGO PLAZO	0.00	0.00	0.00	0.00
1.2.7.4	ANTICIPOS A LARGO PLAZO	0.00	0.00	0.00	0.00
1.2.7.5	BENEFICIOS AL RETIRO DE EMPLEADOS PAGADOS POR ADELANTADO	0.00	0.00	0.00	0.00
1.2.7.9	OTROS ACTIVOS OFERIDOS	0.00	0.00	0.00	0.00
1.2.8	ESTIMACIÓN POR PÉRDIDA O DETERIORO DE ACTIVOS NO CIRCULANTES	0.00	0.00	0.00	0.00
1.2.8.1	ESTIMACIONES POR PÉRDIDA DE CUENTAS INCOBRABLES DE DOCUMENTOS POR COBRAR A LARGO PLAZO	0.00	0.00	0.00	0.00
1.2.8.2	ESTIMACIONES POR PÉRDIDA DE CUENTAS INCOBRABLES DE DEUDORES DIVERSOS POR COBRAR A LARGO PLAZO	0.00	0.00	0.00	0.00
1.2.8.3	ESTIMACIONES POR PÉRDIDA DE CUENTAS INCOBRABLES DE INGRESOS POR COBRAR A LARGO PLAZO	0.00	0.00	0.00	0.00
1.2.8.4	ESTIMACIONES POR PÉRDIDA DE CUENTAS INCOBRABLES DE PRESTAMOS OTORGADOS A LARGO PLAZO	0.00	0.00	0.00	0.00
1.2.8.9	ESTIMACIONES POR PÉRDIDA DE OTRAS CUENTAS INCOBRABLES A LARGO PLAZO	0.00	0.00	0.00	0.00
1.2.9	OTROS ACTIVOS NO CIRCULANTES	0.00	0.00	0.00	0.00
1.2.9.1	BIENES EN CONCESIÓN	0.00	0.00	0.00	0.00
1.2.9.2	BIENES EN ARRENDAMIENTO FINANCIERO	0.00	0.00	0.00	0.00
1.2.9.3	BIENES EN COMODATO	0.00	0.00	0.00	0.00
2	PASIVO	340,695.39	8,444,387.02	8,516,980.55	415,269.85
2.1	PASIVO CIRCULANTE	340,695.39	8,444,387.02	8,516,980.55	415,269.85
2.1.1	CUENTAS POR PAGAR A CORTO PLAZO	240,530.38	8,444,387.02	8,516,980.55	313,153.83
2.1.1.1	SERVICIOS PERSONALES POR PAGAR A CORTO PLAZO	0.00	8,259,721.50	8,259,721.50	0.00
2.1.1.2	PROVEEDORES POR PAGAR A CORTO PLAZO	0.00	2,094,265.54	2,094,265.54	0.00
2.1.1.3	CONTRATISTAS POR OBRAS PÚBLICAS POR PAGAR A CORTO PLAZO	0.00	0.00	0.00	0.00
2.1.1.4	PARTICIPACIONES Y APORTACIONES POR PAGAR A CORTO PLAZO	0.00	0.00	0.00	0.00
2.1.1.5	TRANSFERENCIAS OTORGADAS POR PAGAR A CORTO PLAZO	0.00	0.00	0.00	0.00
2.1.1.8	INTERESES, COMISIONES Y OTROS GASTOS DE LA DEUDA PÚBLICA POR PAGAR A CORTO PLAZO	0.00	0.00	0.00	0.00
2.1.1.7	RETENCIONES Y CONTRIBUCIONES POR PAGAR A CORTO PLAZO	240,530.38	977,673.71	1,099,207.24	313,153.83
2.1.1.8	DEVOLUCIONES DE LA LEY DE INGRESOS POR PAGAR A CORTO PLAZO	0.00	0.00	0.00	0.00
2.1.1.9	OTRAS CUENTAS POR PAGAR A CORTO PLAZO	0.00	122,678.27	122,678.27	0.00
2.1.2	DOCUMENTOS POR PAGAR A CORTO PLAZO	0.00	0.00	0.00	0.00
2.1.2.1	DOCUMENTOS COMERCIALES POR PAGAR A CORTO PLAZO	0.00	0.00	0.00	0.00
2.1.2.2	DOCUMENTOS CON CONTRATISTAS POR OBRAS PÚBLICAS POR PAGAR A CORTO PLAZO	0.00	0.00	0.00	0.00
2.1.2.8	OTROS DOCUMENTOS POR PAGAR A CORTO PLAZO	0.00	0.00	0.00	0.00
2.1.3	PORCIÓN A CORTO PLAZO DE LA DEUDA PÚBLICA A LARGO PLAZO	0.00	0.00	0.00	0.00
2.1.3.1	PORCIÓN A CORTO PLAZO DE LA DEUDA PÚBLICA INTERNA	0.00	0.00	0.00	0.00
2.1.3.2	PORCIÓN A CORTO PLAZO DE LA DEUDA PÚBLICA EXTERNA	0.00	0.00	0.00	0.00
2.1.3.3	PORCIÓN A CORTO PLAZO DE ARRENDAMIENTO FINANCIERO	0.00	0.00	0.00	0.00
2.1.4	TÍTULOS Y VALORES A CORTO PLAZO	0.00	0.00	0.00	0.00
2.1.4.1	TÍTULOS Y VALORES DE LA DEUDA PÚBLICA INTERNA A CORTO PLAZO	0.00	0.00	0.00	0.00
2.1.4.2	TÍTULOS Y VALORES DE LA DEUDA PÚBLICA EXTERNA A CORTO PLAZO	0.00	0.00	0.00	0.00
2.1.5	PASIVOS OFERIDOS A CORTO PLAZO	0.00	0.00	0.00	0.00
2.1.5.1	INGRESOS COBRADOS POR ADELANTADO A CORTO PLAZO	0.00	0.00	0.00	0.00
2.1.5.2	INTERESES COBRADOS POR ADELANTADO A CORTO PLAZO	0.00	0.00	0.00	0.00
2.1.5.9	OTROS PASIVOS OFERIDOS A CORTO PLAZO	0.00	0.00	0.00	0.00
2.1.6	FONDOS Y BIENES DE TERCEROS EN GARANTÍA Y/O ADMINISTRACIÓN A CORTO PLAZO	0.00	0.00	0.00	0.00
2.1.6.1	FONDOS EN GARANTÍA A CORTO PLAZO	0.00	0.00	0.00	0.00
2.1.6.2	FONDOS EN ADMINISTRACIÓN A CORTO PLAZO	0.00	0.00	0.00	0.00
2.1.6.3	FONDOS CONTINGENTES A CORTO PLAZO	0.00	0.00	0.00	0.00
2.1.6.4	FONDOS DE FIDUCIARIOS, MANDATOS Y CONTRATOS ANÁLOGOS A CORTO PLAZO	0.00	0.00	0.00	0.00
2.1.6.5	OTROS FONDOS DE TERCEROS EN GARANTÍA Y/O ADMINISTRACIÓN A CORTO PLAZO	0.00	0.00	0.00	0.00
2.1.6.6	VALORES Y BIENES EN GARANTÍA A CORTO PLAZO	0.00	0.00	0.00	0.00
2.1.7	PROVISIONES A CORTO PLAZO	180,135.00	0.00	0.00	180,135.00
2.1.7.1	PROVISIÓN PARA DEMANDAS Y JUICIOS A CORTO PLAZO	0.00	0.00	0.00	0.00
2.1.7.2	PROVISIÓN PARA CONTINGENCIAS A CORTO PLAZO	0.00	0.00	0.00	0.00
2.1.7.9	OTRAS PROVISIONES A CORTO PLAZO	180,135.00	0.00	0.00	180,135.00
2.1.8	OTROS PASIVOS A CORTO PLAZO	0.00	0.00	0.00	0.00
2.1.8.1	INGRESOS POR CLASIFICAR	0.00	0.00	0.00	0.00
2.1.8.2	RECAUDACIÓN POR PARTICIPAR	0.00	0.00	0.00	0.00
2.1.8.8	OTROS PASIVOS CIRCULANTES	0.00	0.00	0.00	0.00
2.2	PASIVO NO CIRCULANTE	0.00	0.00	0.00	0.00
2.2.1	CUENTAS POR PAGAR A LARGO PLAZO	0.00	0.00	0.00	0.00
2.2.1.1	PROVEEDORES POR PAGAR A LARGO PLAZO	0.00	0.00	0.00	0.00
2.2.1.2	CONTRATISTAS POR OBRAS PÚBLICAS POR PAGAR A LARGO PLAZO	0.00	0.00	0.00	0.00
2.2.2	DOCUMENTOS POR PAGAR A LARGO PLAZO	0.00	0.00	0.00	0.00
2.2.2.1	DOCUMENTOS COMERCIALES POR PAGAR A LARGO PLAZO	0.00	0.00	0.00	0.00

2.2.2	DOCUMENTOS CON CONTRATAS POR OBRAS PÚBLICAS POR PAGAR A LARGO PLAZO	0.00	0.00	0.00	0.00
2.2.2.1	OTROS DOCUMENTOS POR PAGAR A LARGO PLAZO	0.00	0.00	0.00	0.00
2.2.3	DEUDA PÚBLICA A LARGO PLAZO	0.00	0.00	0.00	0.00
2.2.3.1	TÍTULOS Y VALORES DE LA DEUDA PÚBLICA INTERNA A LARGO PLAZO	0.00	0.00	0.00	0.00
2.2.3.2	TÍTULOS Y VALORES DE LA DEUDA PÚBLICA EXTERNA A LARGO PLAZO	0.00	0.00	0.00	0.00
2.2.3.3	PRESTAMOS DE LA DEUDA PÚBLICA INTERNA POR PAGAR A LARGO PLAZO	0.00	0.00	0.00	0.00
2.2.3.4	PRESTAMOS DE LA DEUDA PÚBLICA EXTERNA POR PAGAR A LARGO PLAZO	0.00	0.00	0.00	0.00
2.2.3.5	APRENDAMIENTO FINANCIERO POR PAGAR A LARGO PLAZO	0.00	0.00	0.00	0.00
2.2.4	PASIVOS DIFERIDOS A LARGO PLAZO	0.00	0.00	0.00	0.00
2.2.4.1	CRÉDITOS DIFERIDOS A LARGO PLAZO	0.00	0.00	0.00	0.00
2.2.4.2	INTERESES COBRADOS POR ADELANTADO A LARGO PLAZO	0.00	0.00	0.00	0.00
2.2.4.3	OTROS PASIVOS DIFERIDOS A LARGO PLAZO	0.00	0.00	0.00	0.00
2.2.5	FONDOS Y BIENES DE TERCEROS EN GARANTÍA Y/O ADMINISTRACIÓN A LARGO PLAZO	0.00	0.00	0.00	0.00
2.2.5.1	FONDOS EN GARANTÍA A LARGO PLAZO	0.00	0.00	0.00	0.00
2.2.5.2	FONDOS EN ADMINISTRACIÓN A LARGO PLAZO	0.00	0.00	0.00	0.00
2.2.5.3	FONDOS CONTINGENTES A LARGO PLAZO	0.00	0.00	0.00	0.00
2.2.5.4	FONDOS DE FIDUCIARIOS, MANDATOS Y CONTRATOS ANÁLOGOS A LARGO PLAZO	0.00	0.00	0.00	0.00
2.2.5.5	OTROS FONDOS DE TERCEROS EN GARANTÍA Y/O ADMINISTRACIÓN A LARGO PLAZO	0.00	0.00	0.00	0.00
2.2.6	VALORES Y BIENES EN GARANTÍA A LARGO PLAZO	0.00	0.00	0.00	0.00
2.2.7	PROVISIONES A LARGO PLAZO	0.00	0.00	0.00	0.00
2.2.7.1	PROVISIÓN PARA DEMANDAS Y JUICIOS A LARGO PLAZO	0.00	0.00	0.00	0.00
2.2.7.2	PROVISIÓN PARA PENSIONES A LARGO PLAZO	0.00	0.00	0.00	0.00
2.2.7.3	PROVISIÓN PARA CONTINGENCIAS A LARGO PLAZO	0.00	0.00	0.00	0.00
2.2.7.4	OTRAS PROVISIONES A LARGO PLAZO	0.00	0.00	0.00	0.00
3	HACIENDA PÚBLICA/PATRIMONIO	55,883,202.92	4,173,268.89	8,401,875.14	66,113,806.73
3.1	HACIENDA PÚBLICA/PATRIMONIO CONTRIBUIDO	55,142,202.92	0.00	0.00	55,142,202.92
3.1.1	APORTACIONES	0.00	0.00	0.00	0.00
3.1.2	DONACIONES DE CAPITAL	55,142,202.92	0.00	0.00	55,142,202.92
3.1.3	ACTUALIZACIÓN DE LA HACIENDA PÚBLICA/PATRIMONIO	0.00	0.00	0.00	0.00
3.2	HACIENDA PÚBLICA/PATRIMONIO GOBIERNO	2,083,403.90	3,173,268.89	8,401,875.14	13,117,891.15
3.2.1	RESULTADOS DEL EJERCICIO (AHORRO/DESAHORRO)	0.00	3,173,268.89	8,401,875.14	226,805.25
3.2.2	RESULTADOS DE EJERCICIOS ANTERIORES	2,083,403.90	0.00	0.00	2,886,463.90
3.2.3	REVALÚOS	0.00	0.00	0.00	0.00
3.2.3.1	REVALÚO DE BIENES INMUEBLES	0.00	0.00	0.00	0.00
3.2.3.2	REVALÚO DE BIENES MUEBLES	0.00	0.00	0.00	0.00
3.2.3.3	REVALÚO DE BIENES INTANGIBLES	0.00	0.00	0.00	0.00
3.2.3.4	OTROS REVALÚOS	0.00	0.00	0.00	0.00
3.2.4	RESERVAS	0.00	0.00	0.00	0.00
3.2.4.1	RESERVAS DE PATRIMONIO	0.00	0.00	0.00	0.00
3.2.4.2	RESERVAS TERRITORIALES	0.00	0.00	0.00	0.00
3.2.4.3	RESERVAS POR CONTINGENCIAS	0.00	0.00	0.00	0.00
3.2.5	RESTRICACIONES DE RESULTADOS DE EJERCICIOS ANTERIORES	-1,343,402.94	0.00	0.00	-1,343,402.94
3.2.5.1	CAMBIO EN POLÍTICAS CONTABLES	48,899.03	0.00	0.00	48,899.03
3.2.5.2	CAMBIO POR ERRORES CONTABLES	-1,394,301.97	0.00	0.00	-1,394,301.97
3.3	EXCESO O INSUFICIENCIA EN LA ACTUALIZACIÓN DE LA HACIENDA PÚBLICA/PATRIMONIO	0.00	0.00	0.00	0.00
3.3.1	RESULTADO POR POSICIÓN MONETARIA	0.00	0.00	0.00	0.00
3.3.2	RESULTADO POR TENENCIA DE ACTIVOS NO MONETARIOS	0.00	0.00	0.00	0.00
4	INGRESOS Y OTROS BENEFICIOS	0.00	6,481,975.94	8,401,875.14	0.00
4.1	INGRESOS DE GESTIÓN	0.00	1,519,098.76	1,519,098.76	0.00
4.1.1	IMPUESTOS	0.00	0.00	0.00	0.00
4.1.1.1	IMPUESTOS SOBRE LOS INGRESOS	0.00	0.00	0.00	0.00
4.1.1.2	IMPUESTOS SOBRE EL PATRIMONIO	0.00	0.00	0.00	0.00
4.1.1.3	IMPUESTOS SOBRE LA PRODUCCIÓN, EL CONSUMO Y LAS TRANSACCIONES	0.00	0.00	0.00	0.00
4.1.1.4	IMPUESTOS AL COMERCIO EXTERIOR	0.00	0.00	0.00	0.00
4.1.1.5	IMPUESTOS SOBRE MÓVILES Y ASIMILABLES	0.00	0.00	0.00	0.00
4.1.1.6	IMPUESTOS ECOLÓGICOS	0.00	0.00	0.00	0.00
4.1.1.7	ACCESORIOS DE IMPUESTOS	0.00	0.00	0.00	0.00
4.1.1.8	IMPUESTOS NO COMPRENDIDOS EN LA LEY DE INGRESOS VIGENTE, CAUSADOS EN EJERCICIOS FISCALES ANTERIORES PENDIENTES DE LIQUIDACIÓN O PAGO	0.00	0.00	0.00	0.00
4.1.1.9	OTROS IMPUESTOS	0.00	0.00	0.00	0.00
4.1.2	CUOTAS Y APORTACIONES DE SEGURIDAD SOCIAL	0.00	0.00	0.00	0.00
4.1.2.1	APORTACIONES PARA FONDOS DE VIVIENDA	0.00	0.00	0.00	0.00
4.1.2.2	CUOTAS PARA LA SEGURIDAD SOCIAL	0.00	0.00	0.00	0.00
4.1.2.3	CUOTAS DE AHORRO PARA EL RETIRO	0.00	0.00	0.00	0.00
4.1.2.4	ACCESORIOS DE CUOTAS Y APORTACIONES DE SEGURIDAD SOCIAL	0.00	0.00	0.00	0.00
4.1.2.5	OTRAS CUOTAS Y APORTACIONES PARA LA SEGURIDAD SOCIAL	0.00	0.00	0.00	0.00
4.1.3	CONTRIBUCIONES DE MEJORAS	0.00	0.00	0.00	0.00
4.1.3.1	CONTRIBUCIONES DE MEJORAS POR OBRAS PÚBLICAS	0.00	0.00	0.00	0.00
4.1.3.2	CONTRIBUCIONES DE MEJORAS NO COMPRENDIDAS EN LA LEY DE INGRESOS VIGENTE, CAUSADAS EN EJERCICIOS FISCALES ANTERIORES PENDIENTES DE LIQUIDACIÓN O PAGO	0.00	0.00	0.00	0.00
4.1.4	DERECHOS	0.00	0.00	0.00	0.00
4.1.4.1	DERECHOS POR EL USO, SOCE, APROVECHAMIENTO O EXPLOTACIÓN DE BIENES DE DOMINIO PÚBLICO	0.00	0.00	0.00	0.00
4.1.4.2	DERECHOS A LOS HIDROCARBUROS (DEREGADA)	0.00	0.00	0.00	0.00
4.1.4.3	DERECHOS POR PRESTACIÓN DE SERVICIOS	0.00	0.00	0.00	0.00
4.1.4.4	ACCESORIOS DE DERECHOS	0.00	0.00	0.00	0.00
4.1.4.5	DERECHOS NO COMPRENDIDOS EN LA LEY DE INGRESOS VIGENTE, CAUSADOS EN EJERCICIOS FISCALES ANTERIORES PENDIENTES DE LIQUIDACIÓN O PAGO	0.00	0.00	0.00	0.00

4.1.49	OTROS DERECHOS	0.00	0.00	0.00	0.00
4.1.5	PRODUCTOS	0.00	0.00	0.00	0.00
4.1.5.1	PRODUCTOS	0.00	0.00	0.00	0.00
4.1.5.2	ENALTECIMIENTO DE BIENES MUEBLES NO SUJETOS A SER INVENTARIADOS (DEROGADA)	0.00	0.00	0.00	0.00
4.1.5.3	ACCESORIOS DE PRODUCTOS (DEROGADA)	0.00	0.00	0.00	0.00
4.1.5.4	PRODUCTOS NO COMPRENDIDOS EN LA LEY DE INGRESOS VIGENTE, CAUSADOS EN EJERCICIOS FISCALES ANTERIORES PENDIENTES DE LIQUIDACIÓN O PAGO	0.00	0.00	0.00	0.00
4.1.5.9	OTROS PRODUCTOS QUE GENERAN INGRESOS CORRIENTES (DEROGADA)	0.00	0.00	0.00	0.00
4.1.6	APROVECHAMIENTOS	0.00	0.00	0.00	0.00
4.1.6.1	INCENTIVOS DERIVADOS DE LA COLABORACIÓN FISCAL (DEROGADA)	0.00	0.00	0.00	0.00
4.1.6.2	EXULTAS	0.00	0.00	0.00	0.00
4.1.6.3	INDENIZACIONES	0.00	0.00	0.00	0.00
4.1.6.4	RENTAS	0.00	0.00	0.00	0.00
4.1.6.5	APROVECHAMIENTOS PROVENIENTES DE OBRAS PÚBLICAS	0.00	0.00	0.00	0.00
4.1.6.6	APROVECHAMIENTOS NO COMPRENDIDOS EN LA LEY DE INGRESOS VIGENTE, CAUSADOS EN EJERCICIOS FISCALES ANTERIORES PENDIENTES DE LIQUIDACIÓN O PAGO	0.00	0.00	0.00	0.00
4.1.6.7	APROVECHAMIENTOS POR APORTACIONES Y COOPERACIONES (DEROGADA)	0.00	0.00	0.00	0.00
4.1.6.8	ACCESORIOS DE APROVECHAMIENTOS	0.00	0.00	0.00	0.00
4.1.6.9	OTROS APROVECHAMIENTOS	0.00	0.00	0.00	0.00
4.1.7	INGRESOS POR VENTA DE BIENES Y PRESTACIÓN DE SERVICIOS	0.00	1,519,099.76	1,519,099.76	0.00
4.1.7.1	INGRESOS POR VENTA DE BIENES Y PRESTACIÓN DE SERVICIOS DE INSTITUCIONES PÚBLICAS DE SEGURIDAD SOCIAL	0.00	0.00	0.00	0.00
4.1.7.2	INGRESOS POR VENTA DE BIENES Y PRESTACIÓN DE SERVICIOS DE EMPRESAS PRODUCTIVAS DEL ESTADO	0.00	0.00	0.00	0.00
4.1.7.3	INGRESOS POR VENTA DE BIENES Y PRESTACIÓN DE SERVICIOS DE ENTIDADES PARASTATALES Y FIDUCIARIAS NO EMPRESARIALES Y NO FINANCIERAS	0.00	1,519,099.76	1,519,099.76	0.00
4.1.7.4	INGRESOS POR VENTA DE BIENES Y PRESTACIÓN DE SERVICIOS DE ENTIDADES PARASTATALES EMPRESARIALES NO FINANCIERAS CON PARTICIPACIÓN ESTATAL MAYORITARIA	0.00	0.00	0.00	0.00
4.1.7.5	INGRESOS POR VENTA DE BIENES Y PRESTACIÓN DE SERVICIOS DE ENTIDADES PARASTATALES EMPRESARIALES FINANCIERAS MONETARIAS CON PARTICIPACIÓN ESTATAL MAYORITARIA	0.00	0.00	0.00	0.00
4.1.7.6	INGRESOS POR VENTA DE BIENES Y PRESTACIÓN DE SERVICIOS DE ENTIDADES PARASTATALES EMPRESARIALES FINANCIERAS NO MONETARIAS CON PARTICIPACIÓN ESTATAL MAYORITARIA	0.00	0.00	0.00	0.00
4.1.7.7	INGRESOS POR VENTA DE BIENES Y PRESTACIÓN DE SERVICIOS DE ENTIDADES FINANCIERAS PÚBLICAS CON PARTICIPACIÓN ESTATAL MAYORITARIA	0.00	0.00	0.00	0.00
4.1.7.8	INGRESOS POR VENTA DE BIENES Y PRESTACIÓN DE SERVICIOS DE LOS PODERES LEGISLATIVO Y JUDICIAL, Y DE LOS ÓRGANOS AUTÓNOMOS	0.00	0.00	0.00	0.00
4.1.8	INGRESOS NO COMPRENDIDOS EN LAS FRACCIONES DE LA LEY DE INGRESOS CAUSADOS EN EJERCICIOS FISCALES ANTERIORES PENDIENTES DE LIQUIDACIÓN O PAGO (DEROGADA)	0.00	0.00	0.00	0.00
4.1.9.1	IMPUESTOS NO COMPRENDIDOS EN LAS FRACCIONES DE LA LEY DE INGRESOS CAUSADOS EN EJERCICIOS FISCALES ANTERIORES PENDIENTES DE LIQUIDACIÓN O PAGO (DEROGADA)	0.00	0.00	0.00	0.00
4.1.9.2	CONTRIBUCIONES DE MEJORAS, DERECHOS, PRODUCTOS Y APROVECHAMIENTOS NO COMPRENDIDOS EN LAS FRACCIONES DE LA LEY DE INGRESOS CAUSADOS EN EJERCICIOS FISCALES ANTERIORES PENDIENTES DE LIQUIDACIÓN O PAGO (DEROGADA)	0.00	0.00	0.00	0.00
4.2	PARTICIPACIONES, APORTACIONES, CONVENIOS, INCENTIVOS DERIVADOS DE LA COLABORACIÓN FISCAL, FONDOS DISTINTOS DE APORTACIONES, TRANSFERENCIAS, ASIGNACIONES, SUBSIDIOS Y SUBVENCIÓNES, Y PENSIONES Y JUBILACIONES	0.00	7,862,875.38	7,862,875.38	0.00
4.2.1	PARTICIPACIONES, APORTACIONES, CONVENIOS, INCENTIVOS DERIVADOS DE LA COLABORACIÓN FISCAL Y FONDOS DISTINTOS DE APORTACIONES	0.00	7,862,875.38	7,862,875.38	0.00
4.2.1.1	PARTICIPACIONES	0.00	0.00	0.00	0.00
4.2.1.2	APORTACIONES	0.00	0.00	0.00	0.00
4.2.1.3	CONVENIOS	0.00	7,862,875.38	7,862,875.38	0.00
4.2.1.4	INCENTIVOS DERIVADOS DE LA COLABORACIÓN FISCAL	0.00	0.00	0.00	0.00
4.2.1.5	FONDOS DISTINTOS DE APORTACIONES	0.00	0.00	0.00	0.00
4.2.2	TRANSFERENCIAS, ASIGNACIONES, SUBSIDIOS Y SUBVENCIÓNES, Y PENSIONES Y JUBILACIONES	0.00	0.00	0.00	0.00
4.2.2.1	TRANSFERENCIAS Y ASIGNACIONES	0.00	0.00	0.00	0.00
4.2.2.2	TRANSFERENCIAS DEL SECTOR PÚBLICO (DEROGADA)	0.00	0.00	0.00	0.00
4.2.2.3	SUBSIDIOS Y SUBVENCIÓNES	0.00	0.00	0.00	0.00
4.2.2.4	AYUDAS SOCIALES (DEROGADA)	0.00	0.00	0.00	0.00
4.2.2.6	PENSIONES Y JUBILACIONES	0.00	0.00	0.00	0.00
4.2.2.8	TRANSFERENCIAS DEL EXTERIOR (DEROGADA)	0.00	0.00	0.00	0.00
4.2.2.7	TRANSFERENCIAS DEL FONDO MEXICANO DEL PETRÓLEO PARA LA ESTABILIZACIÓN Y EL DESARROLLO	0.00	0.00	0.00	0.00
4.3	OTROS INGRESOS Y BENEFICIOS	0.00	0.00	0.00	0.00
4.3.1	INGRESOS FINANCIEROS	0.00	0.00	0.00	0.00
4.3.1.1	INTERESES GANADOS DE TÍTULOS, VALORES Y DEMÁS INSTRUMENTOS FINANCIEROS	0.00	0.00	0.00	0.00
4.3.1.8	OTROS INGRESOS FINANCIEROS	0.00	0.00	0.00	0.00
4.3.2	INCREMENTO POR VARIACIÓN DE INVENTARIOS	0.00	0.00	0.00	0.00
4.3.2.1	INCREMENTO POR VARIACIÓN DE INVENTARIOS DE MERCANCÍAS PARA VENTA	0.00	0.00	0.00	0.00
4.3.2.2	INCREMENTO POR VARIACIÓN DE INVENTARIOS DE MERCANCÍAS TERMINADAS	0.00	0.00	0.00	0.00
4.3.2.3	INCREMENTO POR VARIACIÓN DE INVENTARIOS DE MERCANCÍAS EN PROCESO DE ELABORACIÓN	0.00	0.00	0.00	0.00
4.3.2.4	INCREMENTO POR VARIACIÓN DE INVENTARIOS DE MATERIAS PRIMAS, MATERIALES Y SUMINISTROS PARA PRODUCIR	0.00	0.00	0.00	0.00
4.3.2.6	INCREMENTO POR VARIACIÓN DE ALMACÉN DE MATERIAS PRIMAS, MATERIALES Y SUMINISTROS DE CONSUMO	0.00	0.00	0.00	0.00
4.3.3	DISMINUCIÓN DEL EXCESO DE ESTIMACIONES POR PÉRDIDA O DETERIORO U OBSOLESCENCIA	0.00	0.00	0.00	0.00
4.3.3.1	DISMINUCIÓN DEL EXCESO DE ESTIMACIONES POR PÉRDIDA O DETERIORO U OBSOLESCENCIA	0.00	0.00	0.00	0.00
4.3.4	DISMINUCIÓN DEL EXCESO DE PROVISIONES	0.00	0.00	0.00	0.00
4.3.4.1	DISMINUCIÓN DEL EXCESO DE PROVISIONES	0.00	0.00	0.00	0.00
4.3.5	OTROS INGRESOS Y BENEFICIOS VARIOS	0.00	0.00	0.00	0.00
4.3.5.1	OTROS INGRESOS DE EJERCICIOS ANTERIORES (DEROGADA)	0.00	0.00	0.00	0.00
4.3.5.2	BONIFICACIONES Y DESCUENTOS DETERMINADOS	0.00	0.00	0.00	0.00
4.3.5.3	DIFERENCIAS POR TIPO DE CAMBIO A FAVOR	0.00	0.00	0.00	0.00
4.3.5.4	DIFERENCIAS DE COTIZACIONES A FAVOR EN VALORES NEGOCIABLES	0.00	0.00	0.00	0.00
4.3.5.5	RESULTADO POR POSICIÓN MONETARIA	0.00	0.00	0.00	0.00
4.3.5.6	UTILIDADES POR PARTICIPACIÓN PATRIMONIAL	0.00	0.00	0.00	0.00
4.3.5.7	DIFERENCIAS POR REESTRUCTURACIÓN DE DEUDA PÚBLICA A FAVOR	0.00	0.00	0.00	0.00
4.3.5.9	OTROS INGRESOS Y BENEFICIOS VARIOS	0.00	0.00	0.00	0.00
5	GASTOS Y OTRAS PERDIDAS	0.00	6,173,389.88	6,173,389.88	0.00

5.1	GASTOS DE FUNCIONAMIENTO	0.00	6,173,368.89	6,173,368.89	6.00
5.1.1	SERVICIOS PERSONALES	0.00	7,793,018.74	7,719,318.74	6.00
5.1.1.1	REMUNERACIONES AL PERSONAL DE CARÁCTER PERMANENTE	0.00	6,293,273.99	6,293,273.99	6.00
5.1.1.2	REMUNERACIONES AL PERSONAL DE CARÁCTER TRANSITORIO	0.00	1,728.74	1,728.74	6.00
5.1.1.3	REMUNERACIONES ADICIONALES Y ESPECIALES	0.00	418,016.01	418,316.01	6.00
5.1.1.4	RESERVA SOCIAL	0.00	1,363,019.99	1,363,019.99	6.00
5.1.1.5	OTRAS PRESTACIONES SOCIALES Y ECONÓMICAS	0.00	256,800.00	256,800.00	6.00
5.1.1.6	PAGO DE ESTÍMULOS A SOLICITANTES PÚBLICOS	0.00	0.00	0.00	6.00
5.1.2	MATERIALES Y SUMINISTROS	0.00	345,867.90	345,867.09	6.00
5.1.2.1	MATERIALES DE ADMINISTRACIÓN, EMISIÓN DE DOCUMENTOS Y ARTÍCULOS OFICIALES	0.00	164,136.00	164,136.00	6.00
5.1.2.2	ALIMENTOS Y UTENSILIOS	0.00	11,755.87	11,755.87	6.00
5.1.2.3	MATERIAS PRIMAS Y MATERIALES DE PRODUCCIÓN Y COMERCIALIZACIÓN	0.00	0.00	0.00	6.00
5.1.2.4	MATERIALES Y ARTÍCULOS DE CONSTRUCCIÓN Y DE REPARACIÓN	0.00	66,957.62	66,957.00	6.00
5.1.2.5	PRODUCTOS QUÍMICOS, FARMACÉUTICOS Y DE LABORATORIO	0.00	2,094.33	2,094.33	6.00
5.1.2.6	COMBUSTIBLES, LUBRICANTES Y ADITIVOS	0.00	30,000.00	30,000.00	6.00
5.1.2.7	VESTUARIO, BLANCOS, PRENDAS DE PROTECCIÓN Y ARTÍCULOS DEPORTIVOS	0.00	6,892.60	6,892.96	6.00
5.1.2.8	MATERIALES Y SUMINISTROS PARA SEGURIDAD	0.00	0.00	0.00	6.00
5.1.2.9	HERRAMIENTAS, REPACCIONES Y ACCESORIOS MENORES	0.00	56,031.05	56,031.05	6.00
5.1.3	SERVICIOS GENERALES	0.00	1,514,155.81	1,514,155.81	6.00
5.1.3.1	SERVICIOS BÁSICOS	0.00	303,023.90	303,023.90	6.00
5.1.3.2	SERVICIOS DE ARRENDAMIENTO	0.00	50,025.20	50,025.20	6.00
5.1.3.3	SERVICIOS PROFESIONALES, CIENTÍFICOS Y TÉCNICOS Y OTROS SERVICIOS	0.00	472,482.68	472,482.06	6.00
5.1.3.4	SERVICIOS FINANCIEROS, BANCARIOS Y COMERCIALES	0.00	31,722.37	31,722.37	6.00
5.1.3.5	SERVICIOS DE INSTALACIÓN, REPARACIÓN, MANTENIMIENTO Y CONSERVACIÓN	0.00	399,386.03	399,386.03	6.00
5.1.3.6	SERVICIOS DE COMUNICACIÓN SOCIAL Y PUBLICIDAD	0.00	6,196.62	6,196.80	6.00
5.1.3.7	SERVICIOS DE TRASLADO Y VÍAJES	0.00	112,670.27	112,670.27	6.00
5.1.3.8	SERVICIOS OFICIALES	0.00	54,144.56	54,144.56	6.00
5.1.3.9	OTROS SERVICIOS GENERALES	0.00	134,596.00	134,596.30	6.00
5.2	TRANSFERENCIAS, ASIGNACIONES, SUBSIDIOS Y OTRAS AYUDAS	0.00	0.00	0.00	6.00
5.2.1	TRANSFERENCIAS INTERNAS Y ASIGNACIONES AL SECTOR PÚBLICO	0.00	0.00	0.00	6.00
5.2.1.1	ASIGNACIONES AL SECTOR PÚBLICO	0.00	0.00	0.00	6.00
5.2.1.2	TRANSFERENCIAS INTERNAS AL SECTOR PÚBLICO	0.00	0.00	0.00	6.00
5.2.1.3	TRANSFERENCIAS AL RESTO DEL SECTOR PÚBLICO	0.00	0.00	0.00	6.00
5.2.1.3.1	TRANSFERENCIAS A ENTIDADES PARAESTATALES	0.00	0.00	0.00	6.00
5.2.1.3.2	TRANSFERENCIAS A ENTIDADES FEDERATIVAS Y MUNICIPALES	0.00	0.00	0.00	6.00
5.2.2	SUBSIDIOS Y SUBVENCIONES	0.00	0.00	0.00	6.00
5.2.2.1	SUBSIDIOS	0.00	0.00	0.00	6.00
5.2.2.2	SUBVENCIONES	0.00	0.00	0.00	6.00
5.2.3	AYUDAS SOCIALES	0.00	0.00	0.00	6.00
5.2.3.1	AYUDAS SOCIALES A PERSONAS	0.00	0.00	0.00	6.00
5.2.3.2	BECAS	0.00	0.00	0.00	6.00
5.2.3.3	AYUDAS SOCIALES A INSTITUCIONES	0.00	0.00	0.00	6.00
5.2.3.4	AYUDAS SOCIALES POR DESASTRES NATURALES Y OTROS SINISTROS	0.00	0.00	0.00	6.00
5.2.4	PENSIONES Y JUBILACIONES	0.00	0.00	0.00	6.00
5.2.4.1	PENSIONES	0.00	0.00	0.00	6.00
5.2.4.2	JUBILACIONES	0.00	0.00	0.00	6.00
5.2.4.3	OTRAS PENSIONES Y JUBILACIONES	0.00	0.00	0.00	6.00
5.2.5	TRANSFERENCIAS A FIDEICOMISOS, MANDATOS Y CONTRATOS ANÁLOGOS	0.00	0.00	0.00	6.00
5.2.5.1	TRANSFERENCIAS A FIDEICOMISOS, MANDATOS Y CONTRATOS ANÁLOGOS AL GOBIERNO	0.00	0.00	0.00	6.00
5.2.5.2	TRANSFERENCIAS A FIDEICOMISOS, MANDATOS Y CONTRATOS ANÁLOGOS A ENTIDADES PARAESTATALES	0.00	0.00	0.00	6.00
5.2.6	TRANSFERENCIAS A LA SEGURIDAD SOCIAL	0.00	0.00	0.00	6.00
5.2.6.1	TRANSFERENCIAS POR OBLIGACIONES DE LEY	0.00	0.00	0.00	6.00
5.2.7	DONATIVOS	0.00	0.00	0.00	6.00
5.2.7.1	DONATIVOS A INSTITUCIONES SIN FINES DE LUCHO	0.00	0.00	0.00	6.00
5.2.7.2	DONATIVOS A ENTIDADES FEDERATIVAS Y MUNICIPALES	0.00	0.00	0.00	6.00
5.2.7.3	DONATIVOS A FIDEICOMISOS, MANDATOS Y CONTRATOS ANÁLOGOS PRIVADOS	0.00	0.00	0.00	6.00
5.2.7.4	DONATIVOS A FIDEICOMISOS, MANDATOS Y CONTRATOS ANÁLOGOS ESTATALES	0.00	0.00	0.00	6.00
5.2.7.5	DONATIVOS INTERNACIONALES	0.00	0.00	0.00	6.00
5.2.8	TRANSFERENCIAS AL EXTERIOR	0.00	0.00	0.00	6.00
5.2.8.1	TRANSFERENCIAS AL EXTERIOR A GOBIERNOS EXTRANJEROS Y ORGANISMOS INTERNACIONALES	0.00	0.00	0.00	6.00
5.2.8.2	TRANSFERENCIAS AL SECTOR PRIVADO EXTERNO	0.00	0.00	0.00	6.00
5.3	PARTICIPACIONES Y APORTACIONES	0.00	0.00	0.00	6.00
5.3.1	PARTICIPACIONES	0.00	0.00	0.00	6.00
5.3.1.1	PARTICIPACIONES DE LA FEDERACIÓN A ENTIDADES FEDERATIVAS Y MUNICIPALES	0.00	0.00	0.00	6.00
5.3.1.2	PARTICIPACIONES DE LAS ENTIDADES FEDERATIVAS A LOS MUNICIPIOS	0.00	0.00	0.00	6.00
5.3.2	APORTACIONES	0.00	0.00	0.00	6.00
5.3.2.1	APORTACIONES DE LA FEDERACIÓN A ENTIDADES FEDERATIVAS Y MUNICIPALES	0.00	0.00	0.00	6.00
5.3.2.2	APORTACIONES DE LAS ENTIDADES FEDERATIVAS A LOS MUNICIPIOS	0.00	0.00	0.00	6.00
5.3.3	CONVENIOS	0.00	0.00	0.00	6.00
5.3.3.1	CONVENIOS DE REASIGNACIÓN	0.00	0.00	0.00	6.00
5.3.3.2	CONVENIOS DE DESCENTRALIZACIÓN Y CENDIS	0.00	0.00	0.00	6.00
5.4	INTERESES, COMISIONES Y OTROS GASTOS DE LA DEUDA PÚBLICA	0.00	0.00	0.00	6.00
5.4.1	INTERESES DE LA DEUDA PÚBLICA	0.00	0.00	0.00	6.00
5.4.1.1	INTERESES DE LA DEUDA PÚBLICA INTERNA	0.00	0.00	0.00	6.00
5.4.1.2	INTERESES DE LA DEUDA PÚBLICA EXTERNA	0.00	0.00	0.00	6.00

5.4.2	COMISIONES DE LA DEUDA PÚBLICA	0.00	0.00	0.00	0.00
5.4.2.1	COMISIONES DE LA DEUDA PÚBLICA INTERNA	0.00	0.00	0.00	0.00
5.4.2.2	COMISIONES DE LA DEUDA PÚBLICA EXTERNA	0.00	0.00	0.00	0.00
5.4.3	GASTOS DE LA DEUDA PÚBLICA	0.00	0.00	0.00	0.00
5.4.3.1	GASTOS DE LA DEUDA PÚBLICA INTERNA	0.00	0.00	0.00	0.00
5.4.3.2	GASTOS DE LA DEUDA PÚBLICA EXTERNA	0.00	0.00	0.00	0.00
5.4.4	COSTO POR COBERTURAS	0.00	0.00	0.00	0.00
5.4.4.1	COSTO POR COBERTURAS	0.00	0.00	0.00	0.00
5.4.5	APYOS FINANCIEROS	0.00	0.00	0.00	0.00
5.4.5.1	APYOS FINANCIEROS A INTERMEDIARIOS	0.00	0.00	0.00	0.00
5.4.5.2	APYOS FINANCIEROS A ADRORACIONES Y DEUDORES DEL SISTEMA FINANCIERO NACIONAL	0.00	0.00	0.00	0.00
5.5	OTROS GASTOS Y PERDIDAS EXTRAORDINARIAS	0.00	3,328.34	3,328.34	0.00
5.5.1	ESTIMACIONES, DEPRECIACIONES, DETERIOROS, OBSOLESCENCIA Y AMORTIZACIONES	0.00	3,328.34	3,328.34	0.00
5.5.1.1	ESTIMACIONES POR PÉRDIDA O DETERIORO DE ACTIVOS CIRCULANTES	0.00	0.00	0.00	0.00
5.5.1.2	ESTIMACIONES POR PÉRDIDA O DETERIORO DE ACTIVO NO CIRCULANTE	0.00	0.00	0.00	0.00
5.5.1.3	DEPRECIACIÓN DE BIENES INMUEBLES	0.00	0.00	0.00	0.00
5.5.1.4	DEPRECIACIÓN DE INFRAESTRUCTURA	0.00	0.00	0.00	0.00
5.5.1.5	DEPRECIACIÓN DE BIENES MUEBLES	0.00	1,120.34	1,120.34	0.00
5.5.1.6	DETERIORO DE LOS ACTIVOS BIOLÓGICOS	0.00	0.00	0.00	0.00
5.5.1.7	AMORTIZACIÓN DE ACTIVOS INTANGIBLES	0.00	0.00	0.00	0.00
5.5.1.8	DISMINUCIÓN DE BIENES POR PÉRDIDA, OBSOLESCENCIA Y DETERIORO	0.00	0.00	0.00	0.00
5.5.2	PROVISIONES	0.00	0.00	0.00	0.00
5.5.2.1	PROVISIONES DE PASIVOS A CORTO PLAZO	0.00	0.00	0.00	0.00
5.5.2.2	PROVISIONES DE PASIVOS A LARGO PLAZO	0.00	0.00	0.00	0.00
5.5.3	DISMINUCIÓN DE INVENTARIOS	0.00	0.00	0.00	0.00
5.5.3.1	DISMINUCIÓN DE INVENTARIOS DE MERCANCIAS PARA VENTA	0.00	0.00	0.00	0.00
5.5.3.2	DISMINUCIÓN DE INVENTARIOS DE MERCANCIAS TERMINADAS	0.00	0.00	0.00	0.00
5.5.3.3	DISMINUCIÓN DE INVENTARIOS DE MERCANCIAS EN PROCESO DE ELABORACIÓN	0.00	0.00	0.00	0.00
5.5.3.4	DISMINUCIÓN DE INVENTARIOS DE MATERIAS PRIMAS, MATERIALES Y SUMINISTROS PARA PRODUCCIÓN	0.00	0.00	0.00	0.00
5.5.3.5	DISMINUCIÓN DE ALMACÉN DE MATERIALES Y SUMINISTROS DE CONSUMO	0.00	0.00	0.00	0.00
5.5.4	AUMENTO POR INSUFICIENCIA DE ESTIMACIONES POR PÉRDIDA O DETERIORO U OBSOLESCENCIA	0.00	0.00	0.00	0.00
5.5.4.1	AUMENTO POR INSUFICIENCIA DE ESTIMACIONES POR PÉRDIDA O DETERIORO U OBSOLESCENCIA	0.00	0.00	0.00	0.00
5.5.5	AUMENTO POR INSUFICIENCIA DE PROVISIONES	0.00	0.00	0.00	0.00
5.5.5.1	AUMENTO POR INSUFICIENCIA DE PROVISIONES	0.00	0.00	0.00	0.00
5.5.6	OTROS GASTOS	0.00	0.00	0.00	0.00
5.5.6.1	GASTOS DE EJERCICIOS ANTERIORES	0.00	0.00	0.00	0.00
5.5.6.2	PERDIDAS POR RESPONSABILIDADES	0.00	0.00	0.00	0.00
5.5.6.3	BOMBACIONES Y DESCUENTOS OTORGADOS	0.00	0.00	0.00	0.00
5.5.6.4	DIFERENCIAS POR TIPO DE CAMBIO NEGATIVAS	0.00	0.00	0.00	0.00
5.5.6.5	DIFERENCIAS DE COTIZACIONES NEGATIVAS EN VALORES NEGOCIABLES	0.00	0.00	0.00	0.00
5.5.6.6	RESULTADO POR POSICIÓN MONETARIA	0.00	0.00	0.00	0.00
5.5.6.7	PERDIDAS POR PARTICIPACIÓN PATRIMONIAL	0.00	0.00	0.00	0.00
5.5.6.8	DIFERENCIAS POR REESTRUCTURACIÓN DE DEUDA PÚBLICA NEGATIVAS	0.00	0.00	0.00	0.00
5.5.6.9	OTROS GASTOS VARIOS	0.00	0.00	0.00	0.00
5.6	INVERSIÓN PÚBLICA	0.00	0.00	0.00	0.00
5.6.1	INVERSIÓN PÚBLICA NO CAPITALIZABLE	0.00	0.00	0.00	0.00
5.6.1.1	CONSTRUCCIÓN EN BIENES NO CAPITALIZABLE	0.00	0.00	0.00	0.00
7	CUENTAS DE ORDEN CONTABLES	0.00	0.00	0.00	0.00
7.1	VALORES	0.00	0.00	0.00	0.00
7.1.1	VALORES EN CUSTODIA	0.00	0.00	0.00	0.00
7.1.2	CUSTODIA DE VALORES	0.00	0.00	0.00	0.00
7.1.3	INSTRUMENTOS DE CRÉDITO PRESTADOS A FORMADORES DE MERCADO	0.00	0.00	0.00	0.00
7.1.4	PRESTAMO DE INSTRUMENTOS DE CRÉDITO A FORMADORES DE MERCADO Y SU GARANTÍA	0.00	0.00	0.00	0.00
7.1.5	INSTRUMENTOS DE CRÉDITO RECIBIDOS EN GARANTÍA DE LOS FORMADORES DE MERCADO	0.00	0.00	0.00	0.00
7.1.6	GARANTÍA DE CRÉDITOS RECIBIDOS DE LOS FORMADORES DE MERCADO	0.00	0.00	0.00	0.00
7.2	EMISIÓN DE OBLIGACIONES	0.00	0.00	0.00	0.00
7.2.1	AUTORIZACIÓN PARA LA EMISIÓN DE BONOS, TÍTULOS Y VALORES DE LA DEUDA PÚBLICA INTERNA	0.00	0.00	0.00	0.00
7.2.2	AUTORIZACIÓN PARA LA EMISIÓN DE BONOS, TÍTULOS Y VALORES DE LA DEUDA PÚBLICA EXTERNA	0.00	0.00	0.00	0.00
7.2.3	EMISIONES AUTORIZADAS DE LA DEUDA PÚBLICA INTERNA Y EXTERNA	0.00	0.00	0.00	0.00
7.2.4	SUSCRIPCIÓN DE CONTRATOS DE PRÉSTAMOS Y OTRAS OBLIGACIONES DE LA DEUDA PÚBLICA INTERNA	0.00	0.00	0.00	0.00
7.2.5	SUSCRIPCIÓN DE CONTRATOS DE PRÉSTAMOS Y OTRAS OBLIGACIONES DE LA DEUDA PÚBLICA EXTERNA	0.00	0.00	0.00	0.00
7.2.6	CONTRATOS DE PRÉSTAMOS Y OTRAS OBLIGACIONES DE LA DEUDA PÚBLICA INTERNA Y EXTERNA	0.00	0.00	0.00	0.00
7.3	AVALES Y GARANTÍAS	0.00	0.00	0.00	0.00
7.3.1	AVALES AUTORIZADOS	0.00	0.00	0.00	0.00
7.3.2	AVALES FIRMADOS	0.00	0.00	0.00	0.00
7.3.3	FIANZAS Y GARANTÍAS RECIBIDAS POR DEUDOS A COBRAR	0.00	0.00	0.00	0.00
7.3.4	FIANZAS Y GARANTÍAS RECIBIDAS	0.00	0.00	0.00	0.00
7.3.5	FIANZAS OTORGADAS PARA RESPALDAR OBLIGACIONES NO FISCALES DEL GOBIERNO	0.00	0.00	0.00	0.00
7.3.6	FIANZAS OTORGADAS DEL GOBIERNO PARA RESPALDAR OBLIGACIONES NO FISCALES	0.00	0.00	0.00	0.00
7.4	RECURSOS	0.00	0.00	0.00	0.00
7.4.1	DEMANDAS JUDICIAL EN PROCESO DE RESOLUCIÓN	0.00	0.00	0.00	0.00
7.4.2	RESOLUCIÓN DE DEMANDAS EN PROCESO JUDICIAL	0.00	0.00	0.00	0.00
7.5	INVERSIÓN MEDIANTE PROYECTOS PARA PRESTACIÓN DE SERVICIOS (PPS) Y SIMILARES	0.00	0.00	0.00	0.00
7.5.1	CONTRATOS PARA INVERSIÓN MEDIANTE PROYECTOS PARA PRESTACIÓN DE SERVICIOS (PPS) Y SIMILARES	0.00	0.00	0.00	0.00
7.5.2	INVERSIÓN PÚBLICA CONTRATADA MEDIANTE PROYECTOS PARA PRESTACIÓN DE SERVICIOS (PPS) Y SIMILARES	0.00	0.00	0.00	0.00

7.0	BIENES EN CONCESIONADOS O EN COMODATO	0.00	0.00	0.00	0.00
7.0.1	BIENES BAJO CONTRATO EN CONCESION	0.00	0.00	0.00	0.00
7.0.2	CONTRATO DE CONCESION POR BIENES	0.00	0.00	0.00	0.00
7.0.3	BIENES BAJO CONTRATO EN COMODATO	0.00	0.00	0.00	0.00
7.0.4	CONTRATO DE COMODATO POR BIENES	0.00	0.00	0.00	0.00
7.7	PRESUPUESTO POR RECIBIR	0.00	0.00	0.00	0.00
7.7.0	PRESUPUESTO POR RECIBIR	1,793,167.00	0.00	0.00	1,793,167.00
7.7.4	PRESUPUESTO POR DISPONER	-1,793,167.00	0.00	0.00	-1,793,167.00

Bajo protesta de decir verdad declaro que los Estados Financieros y sus totales, son exactamente correctos y son responsabilidad del orden.

ING. LUIS MANUEL NAVARRO GALINDO
RECTOR

C.P. ALFONSO AVILA MENCHACA
CONTADOR GENERAL

CÓDIGO	CUENTA CONTABLE	SALDO INICIAL	CARGOS	ABOMOS	SALDO FINAL
0	CUENTAS DE ORDEN PRESUPUESTARIAS	0.00	167,642,026.46	167,642,026.46	0.00
0.1	LEY DE INGRESOS	0.00	36,807,662.33	36,807,662.33	0.00
0.1.1	LEY DE INGRESOS ESTIMADA	0.00	20,000,732.05	0.00	20,000,732.05
0.1.2	LEY DE INGRESOS POR EJECUTAR	0.00	9,401,975.14	20,000,732.05	10,681,756.01
0.1.3	MODIFICACIONES A LA LEY DE INGRESOS ESTIMADA	0.00	0.00	0.00	0.00
0.1.4	LEY DE INGRESOS DEVENGADA	0.00	9,401,975.14	9,401,975.14	0.00
0.1.5	LEY DE INGRESOS RECAUDADA	0.00	0.00	9,401,975.14	9,401,975.14
0.2	PRESUPUESTO DE EGRESOS	0.00	128,834,344.13	128,834,344.13	0.00
0.2.1	PRESUPUESTO DE EGRESOS APROBADO	0.00	0.00	20,000,732.05	20,000,732.05
0.2.2	PRESUPUESTO DE EGRESOS POR EJERCER	0.00	53,425,076.29	44,908,325.48	10,466,751.00
0.2.3	MODIFICACIONES AL PRESUPUESTO DE EGRESOS APROBADO	0.00	35,401,344.84	35,401,344.84	0.00
0.2.4	PRESUPUESTO DE EGRESOS COMPROMETIDO	0.00	9,506,980.55	9,506,980.55	0.00
0.2.5	PRESUPUESTO DE EGRESOS DEVENGADO	0.00	9,506,980.55	9,506,980.55	0.00
0.2.6	PRESUPUESTO DE EGRESOS EJERCIDO	0.00	9,506,980.55	9,506,980.55	0.00
0.2.7	PRESUPUESTO DE EGRESOS PAGADO	0.00	9,506,980.55	0.00	9,006,980.55

Bajo protesta de decir verdad declaramos que los Estados Financieros y sus datos son verídicos y correctos y son responsabilidad del emisor.

ING. LUIS MANUEL NAVARRO GALINDO
RECTOR

C.P. ALFONSO AVILA BENCHACA
CONTADOR GENERAL

INFORMACIÓN CONTABLE

XX.- INFORME O DICTAMEN DE LOS PROFESIONALES DE AUDITORÍA INDEPENDIENTES O, EN SU CASO, UNA DECLARATORIA DE LOS ÓRGANOS INTERNOS DE CONTROL

Dictamen Contable

Informe sobre la auditoría de los estados financieros

Lic. Teresa Guajardo Berlanga

Secretario de Fiscalización y Rendición de Cuentas del Estado de Coahuila de Zaragoza.

Ing. Luis Manuel Navarro Galindo

Rector

Opinión

Hemos auditado los estados financieros de la **Universidad Tecnológica de Ciudad Acuña**, que comprenden el estado de situación financiera e informe sobre pasivos contingentes por el periodo del 01 de julio al 30 de septiembre de 2022, el estado de actividades, estado de variación en la hacienda pública, estado de cambios en la situación financiera, estado de flujos de efectivo, estado analítico del activo, estado analítico de la deuda y otros pasivos, correspondientes al ejercicio terminado en dicha fecha, así como las notas explicativas de los estados financieros (desglose, memoria y gestión administrativa) que incluyen un resumen de las políticas contables significativas.

Nuestra responsabilidad consiste en informar el resultado parcial o avance de nuestra auditoría, ya que la revisión integral se considera por todo el ejercicio 2022.

Resultado parcial de la auditoría financiera

En nuestra opinión, los estados financieros contables adjuntos presentan fielmente, en todos los aspectos materiales, la situación financiera del ente público al 30 de septiembre de 2022, así como de sus resultados, flujos de efectivo y la demás información contable correspondientes al ejercicio terminado en dicha fecha, de conformidad con la Ley General de Contabilidad Gubernamental y los acuerdos normativos emitidos por el Consejo Nacional de Armonización Contable (CONAC).



Fundamento de la opinión

Hemos llevado a cabo nuestra auditoría de conformidad con las Normas Profesionales de Auditoría del Sistema Nacional de Fiscalización (NPASNF). Nuestras responsabilidades de acuerdo con dichas normas se describen más adelante en la sección *responsabilidades del auditor en relación con la auditoría de los estados financieros* contables de nuestro informe. Somos independientes del ente público de conformidad con el Código de Ética junto con los requerimientos de ética que son aplicables a nuestra auditoría de los estados financieros y hemos cumplido las demás responsabilidades de ética de conformidad con esos requerimientos y con el Código de Ética Profesional del Sistema Nacional de Fiscalización (SNF). Consideramos que la evidencia de auditoría que hemos obtenido proporciona una base suficiente y adecuada para nuestra opinión.

Párrafo de énfasis

Llamamos la atención sobre la Nota GA-05 a los estados financieros adjuntos, en la que se describen las bases contables utilizadas para la preparación de los mismos. Dichos estados financieros fueron preparados para cumplir con los requerimientos normativos gubernamentales a que está sujeta la entidad, los cuales están presentados en los formatos que para tal efecto fueron establecidos por la Auditoría Superior del Estado de Coahuila; consecuentemente, éstos pueden ser no apropiados para otra finalidad. Nuestra opinión no se modifica por esta cuestión.

Responsabilidades de la dirección y de los responsables del gobierno de la entidad en relación con los estados financieros

La dirección es responsable de la preparación y presentación razonable de los estados financieros adjuntos de conformidad con la Ley General de Contabilidad Gubernamental y los acuerdos normativos emitidos por el CONAC, y del control interno que la dirección considere necesario para permitir la preparación de estados financieros contables libres de incorrección material, debida a fraude o error.

En la preparación de los estados financieros contables, la dirección es responsable de la valoración de la capacidad del ente público de existencia permanente, revelando, según corresponda, las cuestiones relacionadas con la existencia permanente y utilizando el postulado básico de contabilidad gubernamental existencia permanente excepto por disposición legal en la que se especifique lo contrario, o bien no exista otra alternativa realista.



Los responsables del gobierno del ente público son responsables de la supervisión del proceso de información financiera del ente.

Responsabilidades del auditor en relación con la auditoría de los estados financieros

Nuestros objetivos son obtener una seguridad razonable de que los estados financieros contables en su conjunto están libres de incorrección material, debida a fraude o error, y emitir un informe de auditoría que contiene nuestra opinión. Seguridad razonable es un alto grado de seguridad, pero no garantiza que una auditoría realizada de conformidad con las NPASNf siempre detecte una incorrección material cuando existe. Las incorrecciones pueden deberse a fraude o error y se consideran materiales si, individualmente o de forma agregada, puede preverse razonablemente que influyan en las decisiones económicas que los usuarios toman basándose en los estados financieros.

OL Consultores & Auditores, S.C.



C.P.C. Oscar Rolando Torres Caldera

Socio Director de Auditoría

Céd. Núm. 3663063 D.G.P.

Registro ASEC-0113

Bld. Francisco I. Madero No. 600 Col. Guadalupe

Monclova, Coahuila C.P. 25750

15 de octubre de 2022

II. INFORMACIÓN PRESUPUESTARIA

INFORMACIÓN PRESUPUESTARIA
I.- ESTADO ANALÍTICO DE INGRESOS POR
CLASIFICACIÓN ECONÓMICA

Clasificación Económica		Ingreso					Diferencia (5 - 1 - 2)
		Estimado	Ampliaciones y Reducciones	Modificado	Devengado	Recaudado	
		1	2	(3= 1 + 2)	4	5	
1	Ingresos	20,003,732.05	0.00	20,003,732.05	9,401,975.14	9,401,975.14	-10,601,756.91
1.1	Ingresos corrientes	20,003,732.05	0.00	20,003,732.05	9,401,975.14	9,401,975.14	-10,601,756.91
1.1.1	Impuestos	0.00	0.00	0.00	0.00	0.00	0.00
1.1.2	Contribuciones a la seguridad social	0.00	0.00	0.00	0.00	0.00	0.00
1.1.3	Contribuciones de Mejoras	0.00	0.00	0.00	0.00	0.00	0.00
1.1.4	Derechos, Productos y Aprovechamientos corrientes	0.00	0.00	0.00	0.00	0.00	0.00
1.1.5	Productos de tipo corriente	0.00	0.00	0.00	0.00	0.00	0.00
1.1.6	Venta de Bienes y Servicios de Entidades del Gobierno	1,000,000.00	0.00	1,000,000.00	1,519,099.76	1,519,099.76	519,099.76
1.1.7	Subsidios y Subvenciones recibidos por entidades Empresariales Públicas	0.00	0.00	0.00	0.00	0.00	0.00
1.1.8	Transferencias, Asignaciones y Donativos corrientes	0.00	0.00	0.00	0.00	0.00	0.00
1.1.9	Participaciones	19,003,732.05	0.00	19,003,732.05	7,882,875.38	7,882,875.38	-11,120,856.67
1.2	Ingresos de Capital	0.00	0.00	0.00	0.00	0.00	0.00
1.2.1	Ventas (disposición de Activos)	0.00	0.00	0.00	0.00	0.00	0.00
3	Financiamiento	0.00	0.00	0.00	0.00	0.00	0.00
3.1	Fuentes Financieras	0.00	0.00	0.00	0.00	0.00	0.00
3.1.1	Distribución de activos financieros	0.00	0.00	0.00	0.00	0.00	0.00
3.1.2	Incremento de Pasivos	0.00	0.00	0.00	0.00	0.00	0.00
Total		20,003,732.05	0.00	20,003,732.05	9,401,975.14	9,401,975.14	-10,601,756.91
					Ingresos excedentes		

"Bajo protesta de decir verdad declaramos que los Estados Financieros y sus notas, son razonablemente correctos y son responsabilidad del emisor"

ING. LUIS MANUEL NAVARRO GALINDO
RECTOR

C.P. ALFONSO AYLA MENCHACA
CONTADOR GENERAL

INFORMACIÓN PRESUPUESTARIA
II.- ESTADO ANALÍTICO DE INGRESOS POR
CLASIFICACIÓN POR FUENTES DE
FINANCIAMIENTO

Estado Analítico de Ingresos Por Fuente de Financiamiento	Ingreso					Diferencia (6=5-1)
	Estimado	Amplicaciones y Reducciones	Modificado	Devengado	Recaudado	
	1	2	(3=1+2)	4	5	
Ingresos del Poder Ejecutivo Federal o Estatal y de los Municipios	19,003,732.05	0.00	19,003,732.05	7,882,875.38	7,882,875.38	-11,120,856.67
Impuestos	0.00	0.00	0.00	0.00	0.00	0.00
Cuotas y Aportaciones de Seguridad Social	0.00	0.00	0.00	0.00	0.00	0.00
Contribuciones de Mejoras	0.00	0.00	0.00	0.00	0.00	0.00
Derechos	0.00	0.00	0.00	0.00	0.00	0.00
Productos	0.00	0.00	0.00	0.00	0.00	0.00
Aprovechamientos	0.00	0.00	0.00	0.00	0.00	0.00
Participaciones, Aportaciones, Convenios, Incentivos Derivados de la Colaboración Fiscal y Fondos Distintos de Aportaciones	19,003,732.05	0.00	19,003,732.05	7,882,875.38	7,882,875.38	-11,120,856.67
Transferencias, Asignaciones, Subsidios y Subvenciones, y Pensiones y Jubilaciones	0.00	0.00	0.00	0.00	0.00	0.00
Ingresos de los Entes Públicos de los Poderes Legislativo y Judicial, de los Organos Autónomos y del Sector Parastatal o Paramunicipal, así como de las Empresas Productivas del Estado	1,000,000.00	0.00	1,000,000.00	1,519,099.76	1,519,099.76	519,099.76
Cuotas y Aportaciones de Seguridad Social	0.00	0.00	0.00	0.00	0.00	0.00
Productos	0.00	0.00	0.00	0.00	0.00	0.00
Ingresos por Venta de Bienes, Prestación de Servicios y Otros Ingresos	1,000,000.00	0.00	1,000,000.00	1,519,099.76	1,519,099.76	519,099.76
Transferencias, Asignaciones, Subsidios y Subvenciones, y Pensiones y Jubilaciones	0.00	0.00	0.00	0.00	0.00	0.00
Ingresos Derivados de Financiamientos	0.00	0.00	0.00	0.00	0.00	0.00
Ingresos Derivados de Financiamientos	0.00	0.00	0.00	0.00	0.00	0.00
Total	20,003,732.05	0.00	20,003,732.05	9,401,975.14	9,401,975.14	-10,601,756.91
				Ingresos excedentes		

"Bajo protesta de decir verdad declaramos que los Estados Financieros y sus notas, son razonablemente correctos y son responsabilidad del emisor"

ING. LUIS MANUEL NAVARRO GALINDO
RECTOR

C.P. ALFONSO AVILA MENCHACA
CONTADOR GENERAL

INFORMACIÓN PRESUPUESTARIA
III.- ESTADO ANALÍTICO DE INGRESOS POR
CLASIFICACIÓN POR RUBROS DE
INGRESOS

Rubro de Ingresos	Ingreso					Diferencia (8= 5 - 1)
	Estimado	Ampliaciones y Reducciones	Modificado	Devengado	Recaudado	
	1	2	(3= 1 + 2)	4	5	
Impuestos	0.00	0.00	0.00	0.00	0.00	0.00
Cuotas y Aportaciones de Seguridad Social	0.00	0.00	0.00	0.00	0.00	0.00
Contribuciones de Mejoras	0.00	0.00	0.00	0.00	0.00	0.00
Derechos	0.00	0.00	0.00	0.00	0.00	0.00
Productos	0.00	0.00	0.00	0.00	0.00	0.00
Aprovechamientos	0.00	0.00	0.00	0.00	0.00	0.00
Ingresos por Venta de Bienes, Prestación de Servicios y Otros Ingresos	1,000,000.00	0.00	1,000,000.00	1,519,099.76	1,519,099.76	519,099.76
Participaciones, Aportaciones, Convenios, Incentivos Derivados de la Colaboración Fiscal y Fondos Distintos de Aportaciones	19,003,732.05	0.00	19,003,732.05	7,882,875.38	7,882,875.38	-11,120,856.67
Transferencias, Asignaciones, Subsidios y Subvenciones, y Pensiones y Jubilaciones	0.00	0.00	0.00	0.00	0.00	0.00
Ingresos Derivados de Financiamientos	0.00	0.00	0.00	0.00	0.00	0.00
Total	20,003,732.05	0.00	20,003,732.05	9,401,975.14	9,401,975.14	-10,601,756.91
				Ingresos excedentes		

"Bajo protesta de decir verdad declaramos que los Estados Financieros y sus notas, son razonablemente correctos y son responsabilidad del emisor"

ING. LUIS MANUEL NAVARRO GALINDO
RECTOR

C.P. ALFONSO AVILA MENCHACA
CONTADOR GENERAL

INFORMACIÓN PRESUPUESTARIA
IV.- ESTADO ANALÍTICO DEL EJERCICIO DEL
PRESUPUESTO DE EGRESOS POR
CLASIFICACIÓN ADMINISTRATIVA

Concepto	Egresos					Subejercicio
	Aprobado	Ampliaciones (Reducciones)	Modificado	Devergado	Pagado	
	1	2	3 = (1 + 2)	4	5	
UNIVERSIDAD TECNOLÓGICA DE CIUDAD ACUNA RECTORÍA	20,003,732.05	0.00	20,003,732.05	9,506,980.55	9,506,980.55	10,498,751.50
	0.00	0.00	0.00	0.00	0.00	0.00
	0.00	0.00	0.00	0.00	0.00	0.00
	0.00	0.00	0.00	0.00	0.00	0.00
	0.00	0.00	0.00	0.00	0.00	0.00
	0.00	0.00	0.00	0.00	0.00	0.00
	0.00	0.00	0.00	0.00	0.00	0.00
	0.00	0.00	0.00	0.00	0.00	0.00
Total del Gasto	20,003,732.05	0.00	20,003,732.05	9,506,980.55	9,506,980.55	10,498,751.50

"Bajo protesta de decir verdad declaramos que los Estados Financieros y sus notas, son razonablemente correctos y son responsabilidad del emisor"


ING. LUIS MANUEL NAVARRO GALINDO
RECTOR

C.P. ALFONSO AVILA MENCHACA
CONTADOR GENERAL

INFORMACIÓN PRESUPUESTARIA
V.- ESTADO ANALÍTICO DEL EJERCICIO DEL
PRESUPUESTO DE EGRESOS POR
CLASIFICACIÓN ECONÓMICA



UNIVERSIDAD TECNOLÓGICA DE CIUDAD ACUNA
Estado Analítico del Ejercicio del Presupuesto de Egresos
Clasificación Económica (por Tipo de Gasto)
Del 01 de enero al 30 de septiembre de 2022



Concepto	Egresos					Subejercicio 6 = (3 - 4)
	Aprobado	Ampliaciones/ (Reducciones)	Modificado	Devengado	Pagado	
	1	2	3 = (1 + 2)	4	5	
Gasto Corriente	19,435,332.05	-93,800.00	19,341,532.05	9,170,041.55	9,170,041.55	10,171,490.50
Gasto de Capital	568,400.00	93,800.00	662,200.00	336,939.00	336,939.00	325,261.00
Amortización de la Deuda y Disminución de Pasivos	0.00	0.00	0.00	0.00	0.00	0.00
Pensiones y Jubilaciones	0.00	0.00	0.00	0.00	0.00	0.00
Participaciones	0.00	0.00	0.00	0.00	0.00	0.00
Total del Gasto	20,003,732.05	0.00	20,003,732.05	9,506,980.55	9,506,980.55	10,496,751.50

"Bajo protesta de decir verdad declaramos que los Estados Financieros y sus notas, son razonablemente correctos y son responsabilidad del emisor"


ING. LUIS MANUEL NAVARRO GALINDO
RECTOR


C.P. ALFONSO AVILA MENCHACA
CONTADOR GENERAL

INFORMACIÓN PRESUPUESTARIA
VI.- ESTADO ANALÍTICO DEL EJERCICIO DEL
PRESUPUESTO DE EGRESOS POR
CLASIFICACIÓN POR OBJETO DEL GASTO

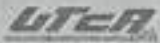
Concepto	Egresos					Subejercicio
	Aprobado	Ampliaciones/ (Reducciones)	Modificado	Oxvigado	Pagado	
	1	2	3 = (1 + 2)	4	5	6 = (3 - 4)
Servicios Personales	14,227,932.66	-438,106.50	13,790,826.16	7,319,816.74	7,216,018.74	8,496,913.31
Remuneraciones al Personal de Carácter Permanente	9,035,540.37	137,001.15	9,072,541.52	5,293,275.66	5,280,275.96	4,792,265.56
Remuneraciones al Personal de Carácter Transitorio	0.00	6,000.00	6,000.00	1,726.74	1,726.74	4,273.26
Remuneraciones Adicionales y Especiales	1,682,207.88	-964,000.00	718,207.88	418,051.58	418,051.58	300,156.31
Seguridad Social	2,162,162.83	457,896.85	2,620,059.68	1,353,078.66	1,353,078.66	1,266,981.02
Otros Prestaciones Sociales y Económicas	447,120.96	-73,000.00	374,120.96	256,865.60	256,685.80	117,235.16
Previsiones	0.00	0.00	0.00	0.00	0.00	0.00
Pago de Estímulos a Servidores Públicos	0.00	0.00	0.00	0.00	0.00	0.00
Materiales y Suministros	1,187,800.00	107,180.00	1,214,980.00	348,867.00	348,867.00	869,033.00
Materiales de Administración, Emisión de Documentos y Artículos Oficiales	422,800.00	8,950.00	431,750.00	154,136.03	154,136.03	277,413.97
Alimentos y Utensilios	0.00	17,000.00	17,000.00	11,705.87	11,705.87	5,244.13
Materiales Primas y Materiales de Producción y Comercialización	0.00	0.00	0.00	0.00	0.00	0.00
Materiales y Artículos de Construcción y de Reparación	164,200.00	75,000.00	243,200.00	66,267.02	66,957.02	186,242.98
Productos Químicos, Farmacéuticos y de Laboratorio	80,000.00	-9,000.00	71,000.00	2,094.23	2,094.23	68,905.77
Combustibles, Lubricantes y Aditivos	120,000.00	0.00	120,000.00	30,000.00	30,000.00	90,000.00
Vestuario, Blancos, Piyandas de Protección y Artículos Deportivos	192,000.00	5,000.00	197,000.00	5,892.80	5,892.80	191,107.20
Materiales y Suministros Para Seguridad	0.00	0.00	0.00	0.00	0.00	0.00
Herramientas, Relaciones y Accesorios Menores	128,400.00	6,150.00	134,550.00	55,031.05	55,031.05	79,518.95
Servicios Generales	4,160,600.00	236,200.00	4,396,790.00	1,514,158.81	1,514,158.81	2,821,641.19
Servicios Básicos	740,000.00	-125,546.38	614,453.62	303,023.90	303,023.00	311,829.72
Servicios de Amueblamiento	1,260,000.00	-219,293.62	1,070,796.38	50,225.20	50,225.20	1,019,841.18
Servicios Profesionales, Científicos, Técnicos y Otros Servicios	742,000.00	224,400.00	966,400.00	472,482.68	472,482.68	493,917.32
Servicios Financieros, Bancarios y Comerciales	0.00	53,000.00	53,000.00	31,722.37	31,722.37	21,277.63
Servicios de Instalación, Reparación, Mantenimiento y Conservación	652,000.00	206,680.00	858,680.00	349,388.03	349,388.03	509,291.97
Servicios de Comunicación Social y Publicidad	156,800.00	-17,300.00	139,500.00	5,196.80	5,196.80	134,303.20
Servicios de Tradado y Váticos	275,200.00	1,000.00	276,200.00	112,676.27	112,676.27	163,523.73
Servicios Oficiales	64,200.00	25,000.00	89,200.00	54,144.56	54,144.56	35,055.44
Otros Servicios Generales	160,000.00	67,000.00	227,000.00	134,596.00	134,596.00	132,404.00
Transferencias, Asignaciones, Subsidios y Otras Ayudas	0.00	0.00	0.00	0.00	0.00	0.00
Transferencias Internas y Asignaciones al Sector Público	0.00	0.00	0.00	0.00	0.00	0.00
Transferencias al Resto del Sector Público	0.00	0.00	0.00	0.00	0.00	0.00
Subsidios y Subvenciones	0.00	0.00	0.00	0.00	0.00	0.00
Ayudas Sociales	0.00	0.00	0.00	0.00	0.00	0.00
Pensiones y Jubilaciones	0.00	0.00	0.00	0.00	0.00	0.00
Transferencias a Fideicomisos, Mandatos y Otros Análogos	0.00	0.00	0.00	0.00	0.00	0.00
Transferencias a la Seguridad Social	0.00	0.00	0.00	0.00	0.00	0.00
Donativos	0.00	0.00	0.00	0.00	0.00	0.00
Transferencias al Exterior	0.00	0.00	0.00	0.00	0.00	0.00
Bienes Muebles, Inmuebles e Intangibles	568,400.00	93,800.00	662,200.00	336,909.00	336,939.00	325,261.00
Mobiliario y Equipo de Administración	198,400.00	-54,500.00	143,900.00	19,999.00	19,999.00	123,901.00
Mobiliario y Equipo Educativo y Recreativo	230,000.00	-116,100.00	113,900.00	0.00	0.00	113,900.00
Equipo e Instrumental Médico y de Laboratorio	0.00	0.00	0.00	0.00	0.00	0.00
Vehículos y Equipo de Transporte	0.00	0.00	0.00	0.00	0.00	0.00
Equipo de Defensa y Seguridad	0.00	0.00	0.00	0.00	0.00	0.00
Maquinaria, Otros Equipos y Herramientas	70,000.00	-53,300.00	16,700.00	16,500.00	16,500.00	200.00
Activos Biológicos	0.00	0.00	0.00	0.00	0.00	0.00
Bienes Inmuebles	0.00	0.00	0.00	0.00	0.00	0.00
Activos Intangibles	70,000.00	317,700.00	387,700.00	300,440.00	300,440.00	87,260.00
Inversión Pública	0.00	0.00	0.00	0.00	0.00	0.00
Obras Públicas en Bienes de Dominio Público	0.00	0.00	0.00	0.00	0.00	0.00
Obras Públicas en Bienes Propios	0.00	0.00	0.00	0.00	0.00	0.00
Proyectos Productivos y Acciones de Fomento	0.00	0.00	0.00	0.00	0.00	0.00
Inversiones Financieras y Otras Provisiones	0.00	0.00	0.00	0.00	0.00	0.00
Inversiones Para el Fomento de Actividades Productivas	0.00	0.00	0.00	0.00	0.00	0.00
Acciones y Participaciones de Capital	0.00	0.00	0.00	0.00	0.00	0.00
Compra de Títulos y Valores	0.00	0.00	0.00	0.00	0.00	0.00
Concesión de Préstamos	0.00	0.00	0.00	0.00	0.00	0.00
Inversiones en Fideicomisos, Mandatos y Otros Análogos	0.00	0.00	0.00	0.00	0.00	0.00
Otras Inversiones Financieras	0.00	0.00	0.00	0.00	0.00	0.00
Provisiones para Contingencias y Otras Erogaciones Especiales	0.00	0.00	0.00	0.00	0.00	0.00
Participaciones y Aportaciones	0.00	0.00	0.00	0.00	0.00	0.00
Participaciones	0.00	0.00	0.00	0.00	0.00	0.00
Aportaciones	0.00	0.00	0.00	0.00	0.00	0.00
Convenios	0.00	0.00	0.00	0.00	0.00	0.00
Deuda Pública	0.00	0.00	0.00	0.00	0.00	0.00
Amortización de la Deuda Pública	0.00	0.00	0.00	0.00	0.00	0.00
Intereses de la Deuda Pública	0.00	0.00	0.00	0.00	0.00	0.00
Comisiones de la Deuda Pública	0.00	0.00	0.00	0.00	0.00	0.00
Gastos de la Deuda Pública	0.00	0.00	0.00	0.00	0.00	0.00
Costo por Coberturas	0.00	0.00	0.00	0.00	0.00	0.00
Ayudas Financieras	0.00	0.00	0.00	0.00	0.00	0.00
Adeudos de Ejercicios Fiscales Anteriores (Adefas)	0.00	0.00	0.00	0.00	0.00	0.00
Total del Gasto	20,003,732.66	0.00	20,003,732.66	9,806,980.55	9,806,980.55	10,496,751.60

Bajo protesta de decir verdad declaro que los Estados Financieros y sus notas, son razonablemente correctos y son responsabilidad del signatario.

ING. LUIS MANUEL NAVARRO GALINDO
 RECTOR

C.P. ALFONSO AVILA MENCHACA
 CONTADOR GENERAL

INFORMACIÓN PRESUPUESTARIA
VII.- ESTADO ANALÍTICO DEL EJERCICIO
DEL PRESUPUESTO DE EGRESOS POR
CLASIFICACIÓN FUNCIONAL



UNIVERSIDAD TECNOLÓGICA DE CIUDAD ACUÑA

Estado Analítico del Ejercicio del Presupuesto de Egresos

Clasificación Funcional (Finalidad y Función)

Del 01 de enero al 30 de septiembre de 2022



Concepto	Egresos					Subejercicio
	Aprobado	Ampliaciones/ (Reducciones)	Modificado	Devengado	Pagado	
	1	2	3 = (1 + 2)	4	5	
Gobierno	0.00	0.00	0.00	0.00	0.00	0.00
Legislación	0.00	0.00	0.00	0.00	0.00	0.00
Justicia	0.00	0.00	0.00	0.00	0.00	0.00
Coordinación de la Política de Gobierno	0.00	0.00	0.00	0.00	0.00	0.00
Relaciones Exteriores	0.00	0.00	0.00	0.00	0.00	0.00
Asuntos Financieros y Hacendarios	0.00	0.00	0.00	0.00	0.00	0.00
Seguridad Nacional	0.00	0.00	0.00	0.00	0.00	0.00
Asuntos de Orden Público y de Seguridad Interior	0.00	0.00	0.00	0.00	0.00	0.00
Otros Servicios Generales	0.00	0.00	0.00	0.00	0.00	0.00
Desarrollo Social	20,003,732.00	0.00	20,003,732.00	9,506,980.55	9,506,980.55	10,496,751.50
Protección Ambiental	0.00	0.00	0.00	0.00	0.00	0.00
Vivienda y Servicios a la Comunidad	0.00	0.00	0.00	0.00	0.00	0.00
Salud	0.00	0.00	0.00	0.00	0.00	0.00
Recreación, Cultura y Otras Manifestaciones Sociales	0.00	0.00	0.00	0.00	0.00	0.00
Educación	20,003,732.00	0.00	20,003,732.00	9,506,980.55	9,506,980.55	10,496,751.50
Protección Social	0.00	0.00	0.00	0.00	0.00	0.00
Otros Asuntos Sociales	0.00	0.00	0.00	0.00	0.00	0.00
Desarrollo Económico	0.00	0.00	0.00	0.00	0.00	0.00
Asuntos Económicos, Comerciales y Laborales en General	0.00	0.00	0.00	0.00	0.00	0.00
Agropecuaria, Silvicultura, Pesca y Caza	0.00	0.00	0.00	0.00	0.00	0.00
Combustibles y Energía	0.00	0.00	0.00	0.00	0.00	0.00
Minería, Manufacturas y Construcción	0.00	0.00	0.00	0.00	0.00	0.00
Transporte	0.00	0.00	0.00	0.00	0.00	0.00
Comunicaciones	0.00	0.00	0.00	0.00	0.00	0.00
Turismo	0.00	0.00	0.00	0.00	0.00	0.00
Ciencia, Tecnología e Innovación	0.00	0.00	0.00	0.00	0.00	0.00
Otros Industrias y Otros Asuntos Económicos	0.00	0.00	0.00	0.00	0.00	0.00
Otros no Clasificados en Funciones Anteriores	0.00	0.00	0.00	0.00	0.00	0.00
Transacciones de la Deuda Pública / Costo Financiero de la Deuda	0.00	0.00	0.00	0.00	0.00	0.00
Transferencias, Participaciones y Aportaciones entre Diferentes Niveles y Ordenes de Gobierno	0.00	0.00	0.00	0.00	0.00	0.00
Sanearamiento del Sistema Financiero	0.00	0.00	0.00	0.00	0.00	0.00
Adeudos de Ejercicios Fiscales Anteriores	0.00	0.00	0.00	0.00	0.00	0.00
Total del Gasto	20,003,732.00	0.00	20,003,732.00	9,506,980.55	9,506,980.55	10,496,751.50

Bajo protesta de decir verdad declaramos que los Estados Financieros y sus notas, son razonablemente correctos y son responsabilidad del emisor

ING. LUIS MANUEL NAVARRO GALINDO
RECTOR

C.P. ALFONSO VILLA MENCHACA
CONTADOR GENERAL

INFORMACIÓN PRESUPUESTARIA

VIII.- ENDEUDAMIENTO NETO

Identificación de Crédito o Instrumento	Contratación / Colocación	Amortización	Endeudamiento Neto
	A	B	C = A - B
Créditos Bancarios			
NO APLICA DEBIDO A QUE LA ENTIDAD NO CUENTA CON NINGÚN TIPO DE DEUDA	0.00	0.00	0.00
Total Créditos Bancarios	0.00	0.00	0.00
Otros Instrumentos de Deuda			
NO APLICA DEBIDO A QUE LA ENTIDAD NO CUENTA CON NINGÚN TIPO DE DEUDA	0.00	0.00	0.00
Total Otros Instrumentos de Deuda	0.00	0.00	0.00
TOTAL	0.00	0.00	0.00

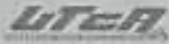
"Bajo protesta de decir verdad declaramos que los Estados Financieros y sus notas, son razonablemente correctos y son responsabilidad del emisor"

ING. LUIS MANUEL NAVARRO GALINDO
RECTOR

C.P. ALFONSO AMILIA MENCHACA
CONTADOR GENERAL

INFORMACIÓN PRESUPUESTARIA

IX.- INTERESES DE LA DEUDA

**UNIVERSIDAD TECNOLÓGICA DE CIUDAD ACUÑA**

Intereses de la Deuda

Del 01 de enero al 30 de septiembre de 2022



Identificación de Crédito o Instrumento	Devengado	Pagado
Créditos Bancarios		
NO APLICA DEBIDO A QUE LA ENTIDAD NO CUENTA CON NINGÚN TIPO DE DEUDA	0.00	0.00
Total de Intereses de Créditos Bancarios	0.00	0.00
Otros Instrumentos de Deuda		
NO APLICA DEBIDO A QUE LA ENTIDAD NO CUENTA CON NINGÚN TIPO DE DEUDA	0.00	0.00
Total de Intereses de Otros Instrumentos de Deuda	0.00	0.00
TOTAL	0.00	0.00

"Bajo protesta de decir verdad declaramos que los Estados Financieros y sus notas, son razonablemente correctos y son responsabilidad del emisor"

ING. LUIS MANUEL NAVARRO GALINDO
RECTOR

C.P. ALFONSO AVILA MENCHACA
CONTADOR GENERAL

**INFORMACIÓN PRESUPUESTARIA
X.- UN FLUJO DE FONDOS QUE RESUMA
TODAS LAS OPERACIONES**

Concepto	Estimado/Aprobado	Devengado	Recaudado/Pagado
I. Ingresos Presupuestarios	20,003,732.05	9,401,975.14	9,401,975.14
1. Ingresos del Gobierno de la Entidad Federativa	0.00	0.00	0.00
2. Ingresos del Sector Paraestatal	20,003,732.05	9,401,975.14	9,401,975.14
II. Egresos Presupuestarios	20,003,732.05	9,506,980.55	9,506,980.55
3. Egresos del Gobierno de la Entidad Federativa	0.00	0.00	0.00
4. Egresos del Sector Paraestatal	20,003,732.05	9,506,980.55	9,506,980.55
III. Balance Presupuestario (Superávit o Déficit) (III = I - II)	0.00	-105,005.41	-105,005.41

Concepto	Estimado/Aprobado	Devengado	Recaudado/Pagado
III. Balance presupuestario (Superávit o Déficit)	0.00	-105,005.41	-105,005.41
IV. Intereses, Comisiones y Gastos de la Deuda	0.00	0.00	0.00
V. Balance Primario (Superávit o Déficit) (V= III + IV)	0.00	-105,005.41	-105,005.41


Concepto	Estimado/Aprobado	Devengado	Recaudado/Pagado
A. Financiamiento	0.00	0.00	0.00
B. Amortización de la deuda	0.00	0.00	0.00
C. Financiamiento Neto	0.00	0.00	0.00

1 Los ingresos que se presentan son los ingresos presupuestarios totales sin incluir los ingresos por financiamientos. Los ingresos del Gobierno de la Entidad Federativa corresponden a los del Poder Ejecutivo, Legislativo Judicial y Autónomos

2 Los egresos que se presentan son los egresos presupuestarios totales sin incluir los egresos por amortización. Los egresos del Gobierno de la Entidad Federativa corresponden a los del Poder Ejecutivo, Legislativo, Judicial y Órganos Autónomos

3 Para Ingresos se reportan los ingresos recaudados; para egresos se reportan los egresos pagados

"Bajo protesta de decir verdad declaramos que los Estados Financieros y sus notas, son razonablemente correctos y son responsabilidad del emisor"



ING. LUIS MANUEL NAVARRO GALINDO
RECTOR



C.P. ALFONSO AVILA MENCHACA
CONTADOR GENERAL

III. INFORMACIÓN PROGRAMÁTICA

INFORMACIÓN PROGRAMÁTICA

I.- GASTO POR CATEGORÍA PROGRAMÁTICA

Concepto	Egresos					Subejercicio
	Aprobado	Ampliaciones/ (Reducciones)	Modificado	Devengado	Pagado	
	1	2	3 = (1 + 2)	4	5	
Programas						
Subsidios: Sector Social y Privado o Entidades Federativas y Municipios	0.00	0.00	0.00	0.00	0.00	0.00
Sujetos a Reglas de Operación	0.00	0.00	0.00	0.00	0.00	0.00
Otros Subsidios	0.00	0.00	0.00	0.00	0.00	0.00
Desempeño de las Funciones	20,003,732.05	0.00	20,003,732.05	9,506,980.55	9,506,980.55	10,496,751.50
Prestación de Servicios Públicos	20,003,732.05	0.00	20,003,732.05	9,506,980.55	9,506,980.55	10,496,751.50
Provisión de Bienes Públicos	0.00	0.00	0.00	0.00	0.00	0.00
Planificación, seguimiento y evaluación de políticas públicas	0.00	0.00	0.00	0.00	0.00	0.00
Promoción y fomento	0.00	0.00	0.00	0.00	0.00	0.00
Regulación y supervisión	0.00	0.00	0.00	0.00	0.00	0.00
Funciones de las Fuerzas Armadas (Únicamente Gobierno Federal)	0.00	0.00	0.00	0.00	0.00	0.00
Específicas	0.00	0.00	0.00	0.00	0.00	0.00
Proyectos de inversión	0.00	0.00	0.00	0.00	0.00	0.00
Administrativos y de Apoyo	0.00	0.00	0.00	0.00	0.00	0.00
Apoyo al proceso presupuestario y para mejorar la eficiencia institucional	0.00	0.00	0.00	0.00	0.00	0.00
Apoyo a la función pública y al mejoramiento de la gestión	0.00	0.00	0.00	0.00	0.00	0.00
Operaciones ajenas	0.00	0.00	0.00	0.00	0.00	0.00
Compromisos	0.00	0.00	0.00	0.00	0.00	0.00
Obligaciones de cumplimiento de resolución jurisdiccional	0.00	0.00	0.00	0.00	0.00	0.00
Desastres Naturales	0.00	0.00	0.00	0.00	0.00	0.00
Obligaciones	0.00	0.00	0.00	0.00	0.00	0.00
Pensiones y jubilaciones	0.00	0.00	0.00	0.00	0.00	0.00
Aportaciones a la seguridad social	0.00	0.00	0.00	0.00	0.00	0.00
Aportaciones a fondos de estabilización	0.00	0.00	0.00	0.00	0.00	0.00
Aportaciones a fondos de inversión y reestructura de pensiones	0.00	0.00	0.00	0.00	0.00	0.00
Programas de Gasto Federalizado (Gobierno Federal)	0.00	0.00	0.00	0.00	0.00	0.00
Gasto Federalizado	0.00	0.00	0.00	0.00	0.00	0.00
Participaciones a entidades federativas y municipios	0.00	0.00	0.00	0.00	0.00	0.00
Costo financiero, deuda o apoyos a deudoras y ahorradores de la banca	0.00	0.00	0.00	0.00	0.00	0.00
Adeudos de ejercicios fiscales anteriores	0.00	0.00	0.00	0.00	0.00	0.00
Total del Gasto	20,003,732.05	0.00	20,003,732.05	9,506,980.55	9,506,980.55	10,496,751.50

"Bajo protesta de decir verdad declaramos que los Estados Financieros y sus notas, son razonablemente correctos y son responsabilidad del emisor"

ING. LUIS MANUEL NAVARRO GALINDO
RECTOR

C.P. ALFONSO AVILA MENCHACA
CONTADOR GENERAL

INFORMACIÓN PROGRAMÁTICA
II.- PROGRAMAS Y PROYECTOS DE
INVERSIÓN

INFORMACIÓN PROGRAMÁTICA PROGRAMAS Y PROYECTOS DE INVERSIÓN

UNIVERSIDAD TECNOLÓGICA DE CIUDAD ACUÑA PROGRAMAS Y PROYECTOS DE INVERSIÓN DEL 01 DE ENERO AL 30 DE SEPTIEMBRE DE 2022		
RECTORÍA		
1241-3-51501	EQUIPO DE CÓMPUTO Y TECNOLOGÍAS DE LA INFORMACIÓN - BIENES INFORMATICOS	19,999.00
1246-4-56401	SISTEMAS DE AIRE ACONDICIONADO, CALEFACCIÓN Y DE REFRIGERACIÓN INDUSTRIAL Y COMERCIAL - SISTEMAS DE AIRE ACONDICIONADO, CALEFACCIÓN Y DE REFRIGERACIÓN INDUSTRIAL Y COMERCIAL	16,500.00
1251-59101	SOFTWARE	300,440.00
<u>TOTAL</u>		<u>336,939.00</u>



ING. LUIS MANUEL NAVARRO GALINDO
RECTOR



C.P. ALFONSO AVILA MENCHACA
DIRECTOR DE ADMINISTRACIÓN Y FINANZAS

INFORMACIÓN PROGRAMÁTICA

III.- INDICADORES DE RESULTADOS

Programa	Objetivo	1T 2022	2T 2022	3T 2022	4T 2022	Meta del indicador	Unidad de medida
		Grado de Avance	Grado de Avance	Grado de Avance	Grado de Avance		
Contribuir al desarrollo de la comunidad con la impartición de una educación superior de calidad para la formación de ciudadanos y profesionistas de excelencia, altamente competitivos y con el conocimiento que dé respuesta efectiva y con visión tecnológica y de innovación a las necesidades de los diferentes sectores de la sociedad en general.	Movilidad Alumnos	0	0	0	0	1	Número de alumnos en movilidad
Contribuir al desarrollo de la comunidad con la impartición de una educación superior de calidad para la formación de ciudadanos y profesionistas de excelencia, altamente competitivos y con el conocimiento que dé respuesta efectiva y con visión tecnológica y de innovación a las necesidades de los diferentes sectores de la sociedad en general.	Estudio de empleadores satisfechos	25	25	25	0	1	Número de estudios realizados a empleadores
Contribuir al desarrollo de la comunidad con la impartición de una educación superior de calidad para la formación de ciudadanos y profesionistas de excelencia, altamente competitivos y con el conocimiento que dé respuesta efectiva y con visión tecnológica y de innovación a las necesidades de los diferentes sectores de la sociedad en general.	Instalación del Consejo de Vinculación y Pertinencia	100	100	100	0	1	Instalación del consejo
Contribuir al desarrollo de la comunidad con la impartición de una educación superior de calidad para la formación de ciudadanos y profesionistas de excelencia, altamente competitivos y con el conocimiento que dé respuesta efectiva y con visión tecnológica y de innovación a las necesidades de los diferentes sectores de la sociedad en general.	Integración de los Comités de Pertinencia por Programa Educativo	25	25	25	0	1	Número de comités de pertinencia integrados
Contribuir al desarrollo de la comunidad con la impartición de una educación superior de calidad para la formación de ciudadanos y profesionistas de excelencia, altamente competitivos y con el conocimiento que dé respuesta efectiva y con visión tecnológica y de innovación a las necesidades de los diferentes sectores de la sociedad en general.	Diseño de la campaña de difusión	25	25	25	0	1	Número de campañas de difusión
Contribuir al desarrollo de la comunidad con la impartición de una educación superior de calidad para la formación de ciudadanos y profesionistas de excelencia, altamente competitivos y con el conocimiento que dé respuesta efectiva y con visión tecnológica y de innovación a las necesidades de los diferentes sectores de la sociedad en general.	Infraestructura física solicitada	25	25	25	0	1	Número de obras solicitadas
Contribuir al desarrollo de la comunidad con la impartición de una educación superior de calidad para la formación de ciudadanos y profesionistas de excelencia, altamente competitivos y con el conocimiento que dé respuesta efectiva y con visión tecnológica y de innovación a las necesidades de los diferentes sectores de la sociedad en general.	Documentos y/o procesos elaborados de planeación	25	25	25	0	1	Número de documentos de planeación elaborados
Contribuir al desarrollo de la comunidad con la impartición de una educación superior de calidad para la formación de ciudadanos y profesionistas de excelencia, altamente competitivos y con el conocimiento que dé respuesta efectiva y con visión tecnológica y de innovación a las necesidades de los diferentes sectores de la sociedad en general.	Documentos y/o procesos elaborados de evaluación	25	25	25	0	1	Número de documentos de evaluación elaborados
Contribuir al desarrollo de la comunidad con la impartición de una educación superior de calidad para la formación de ciudadanos y profesionistas de excelencia, altamente competitivos y con el conocimiento que dé respuesta efectiva y con visión tecnológica y de innovación a las necesidades de los diferentes sectores de la sociedad en general.	Personal Docente capacitado	25	25	25	0	100%	Porcentaje de personal docente capacitado
Contribuir al desarrollo de la comunidad con la impartición de una educación superior de calidad para la formación de ciudadanos y profesionistas de excelencia, altamente competitivos y con el conocimiento que dé respuesta efectiva y con visión tecnológica y de innovación a las necesidades de los diferentes sectores de la sociedad en general.	Personal Administrativo capacitado	25	25	25	0	100%	Porcentaje de personal administrativo capacitado
Contribuir al desarrollo de la comunidad con la impartición de una educación superior de calidad para la formación de ciudadanos y profesionistas de excelencia, altamente competitivos y con el conocimiento que dé respuesta efectiva y con visión tecnológica y de innovación a las necesidades de los diferentes sectores de la sociedad en general.	Manual de organización actualizado	25	25	25	0	1	Manual de organización actualizado
Contribuir al desarrollo de la comunidad con la impartición de una educación superior de calidad para la formación de ciudadanos y profesionistas de excelencia, altamente competitivos y con el conocimiento que dé respuesta efectiva y con visión tecnológica y de innovación a las necesidades de los diferentes sectores de la sociedad en general.	Estudio de ambiente laboral	0	0	0	0	1	Número de estudios realizados de ambiente laboral

Contribuir al desarrollo de la comunidad con la impartición de una educación superior de calidad para la formación de ciudadanos y profesionistas de excelencia, altamente competitivos y con el conocimiento que dé respuesta efectiva y con visión tecnológica y de innovación a las necesidades de los diferentes sectores de la sociedad en general.	Implementación de un programa de actividades físicas y emocionales al personal	0	0	0	0	Número de programas de actividades físicas y emocionales realizados	0
Contribuir al desarrollo de la comunidad con la impartición de una educación superior de calidad para la formación de ciudadanos y profesionistas de excelencia, altamente competitivos y con el conocimiento que dé respuesta efectiva y con visión tecnológica y de innovación a las necesidades de los diferentes sectores de la sociedad en general.	Ampliar la cobertura en red inalámbrica y conexión a internet en los edificios	25	25	25	0	Porcentaje de cobertura de la red inalámbrica y conexión a internet	100%
Contribuir al desarrollo de la comunidad con la impartición de una educación superior de calidad para la formación de ciudadanos y profesionistas de excelencia, altamente competitivos y con el conocimiento que dé respuesta efectiva y con visión tecnológica y de innovación a las necesidades de los diferentes sectores de la sociedad en general.	Avances de gestión financiera trimestral	25	25	25	0	Número de Avances de gestión financiera realizados	4
Contribuir al desarrollo de la comunidad con la impartición de una educación superior de calidad para la formación de ciudadanos y profesionistas de excelencia, altamente competitivos y con el conocimiento que dé respuesta efectiva y con visión tecnológica y de innovación a las necesidades de los diferentes sectores de la sociedad en general.	Reporte de estados financieros	25	25	25	0	Número de reportes de estados financieros realizados	12
Contribuir al desarrollo de la comunidad con la impartición de una educación superior de calidad para la formación de ciudadanos y profesionistas de excelencia, altamente competitivos y con el conocimiento que dé respuesta efectiva y con visión tecnológica y de innovación a las necesidades de los diferentes sectores de la sociedad en general.	Transparencia y rendición de cuentas	25	25	25	0	Número de programas de Transparencia y rendición de cuentas	1
Contribuir al desarrollo de la comunidad con la impartición de una educación superior de calidad para la formación de ciudadanos y profesionistas de excelencia, altamente competitivos y con el conocimiento que dé respuesta efectiva y con visión tecnológica y de innovación a las necesidades de los diferentes sectores de la sociedad en general.	Implementación del sistema de control presupuestal	25	25	25	0	restablecimiento e implementación de un sistema de control presupuestal	1
Contribuir al desarrollo de la comunidad con la impartición de una educación superior de calidad para la formación de ciudadanos y profesionistas de excelencia, altamente competitivos y con el conocimiento que dé respuesta efectiva y con visión tecnológica y de innovación a las necesidades de los diferentes sectores de la sociedad en general.	Actualización de la normatividad	25	25	25	0	Porcentaje de actualización de la normatividad	100%
Contribuir al desarrollo de la comunidad con la impartición de una educación superior de calidad para la formación de ciudadanos y profesionistas de excelencia, altamente competitivos y con el conocimiento que dé respuesta efectiva y con visión tecnológica y de innovación a las necesidades de los diferentes sectores de la sociedad en general.	Atender oportunamente todas las solicitudes de apoyo y asesoría jurídica que requieran las áreas.	25	25	25	0	Porcentaje de atención de solicitudes de apoyo y asesoría jurídica	100%
Contribuir al desarrollo de la comunidad con la impartición de una educación superior de calidad para la formación de ciudadanos y profesionistas de excelencia, altamente competitivos y con el conocimiento que dé respuesta efectiva y con visión tecnológica y de innovación a las necesidades de los diferentes sectores de la sociedad en general.	Evaluación al docente por alumno	25	25	25	0	Número de evaluaciones a los docentes por los alumnos	1
Contribuir al desarrollo de la comunidad con la impartición de una educación superior de calidad para la formación de ciudadanos y profesionistas de excelencia, altamente competitivos y con el conocimiento que dé respuesta efectiva y con visión tecnológica y de innovación a las necesidades de los diferentes sectores de la sociedad en general.	Evaluaciones a los docentes por el director	25	25	25	0	Número de evaluaciones realizadas al docente por los directores de carrera	1
Contribuir al desarrollo de la comunidad con la impartición de una educación superior de calidad para la formación de ciudadanos y profesionistas de excelencia, altamente competitivos y con el conocimiento que dé respuesta efectiva y con visión tecnológica y de innovación a las necesidades de los diferentes sectores de la sociedad en general.	Reuniones de comités de pertinencia	30	30	30	0	Número de reuniones de los comités de pertinencia	8
Contribuir al desarrollo de la comunidad con la impartición de una educación superior de calidad para la formación de ciudadanos y profesionistas de excelencia, altamente competitivos y con el conocimiento que dé respuesta efectiva y con visión tecnológica y de innovación a las necesidades de los diferentes sectores de la sociedad en general.	Estudios de trayectorias educativas y de egresados	0	0	0	0	Número de estudios de trayectorias educativas y de egresados realizados	1
Contribuir al desarrollo de la comunidad con la impartición de una educación superior de calidad para la formación de ciudadanos y profesionistas de excelencia, altamente competitivos y con el conocimiento que dé respuesta efectiva y con visión tecnológica y de innovación a las necesidades de los diferentes sectores de la sociedad en general.	Análisis situacional del trabajo (AST)	25	25	25	0	Número de estudios de AST realizados	1

Contribuir al desarrollo de la comunidad con la impartición de una educación superior de calidad para la formación de ciudadanos y profesionistas de excelencia, altamente competitivos y con el conocimiento que dé respuesta efectiva y con visión tecnológica y de innovación a las necesidades de los diferentes sectores de la sociedad en general.	Estudios de factibilidad	0	0	0	0	1	Número de estudios de factibilidad realizados
Contribuir al desarrollo de la comunidad con la impartición de una educación superior de calidad para la formación de ciudadanos y profesionistas de excelencia, altamente competitivos y con el conocimiento que dé respuesta efectiva y con visión tecnológica y de innovación a las necesidades de los diferentes sectores de la sociedad en general.	Programas Educativos de TSU acreditados por COPAES	0	0	0	0	2	Número de Programas Educativos de TSU acreditados por COPAES
Contribuir al desarrollo de la comunidad con la impartición de una educación superior de calidad para la formación de ciudadanos y profesionistas de excelencia, altamente competitivos y con el conocimiento que dé respuesta efectiva y con visión tecnológica y de innovación a las necesidades de los diferentes sectores de la sociedad en general.	Alumnos de T.S.U.	100	100	100	0	543	Número de alumnos de TSU
Contribuir al desarrollo de la comunidad con la impartición de una educación superior de calidad para la formación de ciudadanos y profesionistas de excelencia, altamente competitivos y con el conocimiento que dé respuesta efectiva y con visión tecnológica y de innovación a las necesidades de los diferentes sectores de la sociedad en general.	Matrícula Total	100	100	100	0	543	Número de alumnos totales TSU
Contribuir al desarrollo de la comunidad con la impartición de una educación superior de calidad para la formación de ciudadanos y profesionistas de excelencia, altamente competitivos y con el conocimiento que dé respuesta efectiva y con visión tecnológica y de innovación a las necesidades de los diferentes sectores de la sociedad en general.	Programas Educativos de TSU	100	100	100	0	4	Número de Programas Educativos ofertados de TSU
Contribuir al desarrollo de la comunidad con la impartición de una educación superior de calidad para la formación de ciudadanos y profesionistas de excelencia, altamente competitivos y con el conocimiento que dé respuesta efectiva y con visión tecnológica y de innovación a las necesidades de los diferentes sectores de la sociedad en general.	Reprobación TSU	25	25	25	0	20%	Porcentaje de reprobación de TSU
Contribuir al desarrollo de la comunidad con la impartición de una educación superior de calidad para la formación de ciudadanos y profesionistas de excelencia, altamente competitivos y con el conocimiento que dé respuesta efectiva y con visión tecnológica y de innovación a las necesidades de los diferentes sectores de la sociedad en general.	Deserción TSU	25	20	20	0	18%	Porcentaje de deserción de TSU
Contribuir al desarrollo de la comunidad con la impartición de una educación superior de calidad para la formación de ciudadanos y profesionistas de excelencia, altamente competitivos y con el conocimiento que dé respuesta efectiva y con visión tecnológica y de innovación a las necesidades de los diferentes sectores de la sociedad en general.	Implementación del programa de apoyos curriculares	25	25	25	0	1	Número de programas de apoyos curriculares implementados
Contribuir al desarrollo de la comunidad con la impartición de una educación superior de calidad para la formación de ciudadanos y profesionistas de excelencia, altamente competitivos y con el conocimiento que dé respuesta efectiva y con visión tecnológica y de innovación a las necesidades de los diferentes sectores de la sociedad en general.	Implementación del programa Institucional de Tutorías y Asesorías	25	25	25	0	1	Número de programas de tutorías y asesorías implementados
Contribuir al desarrollo de la comunidad con la impartición de una educación superior de calidad para la formación de ciudadanos y profesionistas de excelencia, altamente competitivos y con el conocimiento que dé respuesta efectiva y con visión tecnológica y de innovación a las necesidades de los diferentes sectores de la sociedad en general.	Actualización de laboratorios de cómputo	25	25	25	0	100%	Porcentaje de actualización de los laboratorios de cómputo
Contribuir al desarrollo de la comunidad con la impartición de una educación superior de calidad para la formación de ciudadanos y profesionistas de excelencia, altamente competitivos y con el conocimiento que dé respuesta efectiva y con visión tecnológica y de innovación a las necesidades de los diferentes sectores de la sociedad en general.	Implementación del programa de apoyo psicopedagógico	0	0	0	0	1	Número de programas de apoyo psicopedagógico implementados
Contribuir al desarrollo de la comunidad con la impartición de una educación superior de calidad para la formación de ciudadanos y profesionistas de excelencia, altamente competitivos y con el conocimiento que dé respuesta efectiva y con visión tecnológica y de innovación a las necesidades de los diferentes sectores de la sociedad en general.	Servicio de Transporte	0	0	0	0	0	Número de servicios de transporte implementados
Contribuir al desarrollo de la comunidad con la impartición de una educación superior de calidad para la formación de ciudadanos y profesionistas de excelencia, altamente competitivos y con el conocimiento que dé respuesta efectiva y con visión tecnológica y de innovación a las necesidades de los diferentes sectores de la sociedad en general.	Servicio de Cafetería	0	1	0	0	1	Número de servicios de cafetería implementados

Contribuir al desarrollo de la comunidad con la impartición de una educación superior de calidad para la formación de ciudadanos y profesionistas de excelencia, altamente competitivos y con el conocimiento que dé respuesta efectiva y con visión tecnológica y de innovación a las necesidades de los diferentes sectores de la sociedad en general.	Servicio de Fotocopiado	0	1	0	0	1	Número de servicios de fotocopiado implementados
Contribuir al desarrollo de la comunidad con la impartición de una educación superior de calidad para la formación de ciudadanos y profesionistas de excelencia, altamente competitivos y con el conocimiento que dé respuesta efectiva y con visión tecnológica y de innovación a las necesidades de los diferentes sectores de la sociedad en general.	Alumnos becados	0	0	0	0	4%	Porcentaje de alumnos con beca
Contribuir al desarrollo de la comunidad con la impartición de una educación superior de calidad para la formación de ciudadanos y profesionistas de excelencia, altamente competitivos y con el conocimiento que dé respuesta efectiva y con visión tecnológica y de innovación a las necesidades de los diferentes sectores de la sociedad en general.	Conferencias enfocadas a prevención de daños contra la salud	0	0	0	0	2	Número de conferencias enfocadas a prevenir los daños contra la salud
Contribuir al desarrollo de la comunidad con la impartición de una educación superior de calidad para la formación de ciudadanos y profesionistas de excelencia, altamente competitivos y con el conocimiento que dé respuesta efectiva y con visión tecnológica y de innovación a las necesidades de los diferentes sectores de la sociedad en general.	Campañas de salud sexual y reproductiva	0	0	0	0	1	Número de campañas de salud sexual y reproductiva
Contribuir al desarrollo de la comunidad con la impartición de una educación superior de calidad para la formación de ciudadanos y profesionistas de excelencia, altamente competitivos y con el conocimiento que dé respuesta efectiva y con visión tecnológica y de innovación a las necesidades de los diferentes sectores de la sociedad en general.	Firma de convenios con empresas	0	0	0	0	2	Número de convenios firmados con el sector productivo
Contribuir al desarrollo de la comunidad con la impartición de una educación superior de calidad para la formación de ciudadanos y profesionistas de excelencia, altamente competitivos y con el conocimiento que dé respuesta efectiva y con visión tecnológica y de innovación a las necesidades de los diferentes sectores de la sociedad en general.	Alumnos en estadías	0	30	30	0	30%	Porcentaje de alumnos en estadías

ING. LUIS MANUEL NAVARRO GAJONDO
RECTOR

C.P. ALFONSO AVILA MENCHACA
DIRECTOR DE ADMINISTRACIÓN Y FINANZAS

INFORMACIÓN PROGRAMÁTICA
IV.- EL CUMPLIMIENTO DE LOS OBJETIVOS,
METAS Y SATISFACCIÓN DE NECESIDADES,
PROYECTADO EN LOS PROGRAMAS DE
CONFORMIDAD CON LOS INDICADORES
APROBADOS EN LOS PROGRAMAS
PRESUPUESTARIOS CORRESPONDIENTES

UNIVERSIDAD TECNOLÓGICA DE CIUDAD ACUÑA

EL CUMPLIMIENTO DE LOS OBJETIVOS, METAS Y SATISFACCIÓN DE NECESIDADES
DEL 01 DE ENERO AL 30 DE SEPTIEMBRE DE 2022

Programa	Objetivo	1T 2022	2T 2022	3T 2022	4T 2022	Meta del indicador	Unidad de medida
		Grado de Avance	Grado de Avance	Grado de Avance	Grado de Avance		
Contribuir al desarrollo de la comunidad con la impartición de una educación superior de calidad para la formación de ciudadanos y profesionistas de excelencia, altamente competitivos y con el conocimiento que dé respuesta efectiva y con visión tecnológica y de innovación a las necesidades de los diferentes sectores de la sociedad en general.	Movilidad Alumnos	0	0	0	0	1	Número de alumnos en movilidad
Contribuir al desarrollo de la comunidad con la impartición de una educación superior de calidad para la formación de ciudadanos y profesionistas de excelencia, altamente competitivos y con el conocimiento que dé respuesta efectiva y con visión tecnológica y de innovación a las necesidades de los diferentes sectores de la sociedad en general.	Estudio de empleadores jefatechos	25	25	25	0	1	Número de estudios realizados a empleadores
Contribuir al desarrollo de la comunidad con la impartición de una educación superior de calidad para la formación de ciudadanos y profesionistas de excelencia, altamente competitivos y con el conocimiento que dé respuesta efectiva y con visión tecnológica y de innovación a las necesidades de los diferentes sectores de la sociedad en general.	Instalación del Consejo de Vinculación y Participación	100	100	100	0	1	Instalación del consejo
Contribuir al desarrollo de la comunidad con la impartición de una educación superior de calidad para la formación de ciudadanos y profesionistas de excelencia, altamente competitivos y con el conocimiento que dé respuesta efectiva y con visión tecnológica y de innovación a las necesidades de los diferentes sectores de la sociedad en general.	Integración de los Comités de Participación por Programa Educativo	25	25	25	0	1	Número de comités de pertinencia integrados
Contribuir al desarrollo de la comunidad con la impartición de una educación superior de calidad para la formación de ciudadanos y profesionistas de excelencia, altamente competitivos y con el conocimiento que dé respuesta efectiva y con visión tecnológica y de innovación a las necesidades de los diferentes sectores de la sociedad en general.	Diseño de la campaña de difusión	25	25	25	0	1	Número de campañas de difusión
Contribuir al desarrollo de la comunidad con la impartición de una educación superior de calidad para la formación de ciudadanos y profesionistas de excelencia, altamente competitivos y con el conocimiento que dé respuesta efectiva y con visión tecnológica y de innovación a las necesidades de los diferentes sectores de la sociedad en general.	Infraestructura física solicitada	25	25	25	0	1	Número de obras solicitadas
Contribuir al desarrollo de la comunidad con la impartición de una educación superior de calidad para la formación de ciudadanos y profesionistas de excelencia, altamente competitivos y con el conocimiento que dé respuesta efectiva y con visión tecnológica y de innovación a las necesidades de los diferentes sectores de la sociedad en general.	Documentos y/o procesos elaborados de planeación	25	25	25	0	1	Número de documentos de planeación elaborados
Contribuir al desarrollo de la comunidad con la impartición de una educación superior de calidad para la formación de ciudadanos y profesionistas de excelencia, altamente competitivos y con el conocimiento que dé respuesta efectiva y con visión tecnológica y de innovación a las necesidades de los diferentes sectores de la sociedad en general.	Documentos y/o procesos elaborados de evaluación	25	25	25	0	1	Número de documentos de evaluación elaborados
Contribuir al desarrollo de la comunidad con la impartición de una educación superior de calidad para la formación de ciudadanos y profesionistas de excelencia, altamente competitivos y con el conocimiento que dé respuesta efectiva y con visión tecnológica y de innovación a las necesidades de los diferentes sectores de la sociedad en general.	Personal Docente capacitado	25	25	25	0	100%	Porcentaje de personal docente capacitado
Contribuir al desarrollo de la comunidad con la impartición de una educación superior de calidad para la formación de ciudadanos y profesionistas de excelencia, altamente competitivos y con el conocimiento que dé respuesta efectiva y con visión tecnológica y de innovación a las necesidades de los diferentes sectores de la sociedad en general.	Personal Administrativo capacitado	25	25	25	0	100%	Porcentaje de personal administrativo capacitado
Contribuir al desarrollo de la comunidad con la impartición de una educación superior de calidad para la formación de ciudadanos y profesionistas de excelencia, altamente competitivos y con el conocimiento que dé respuesta efectiva y con visión tecnológica y de innovación a las necesidades de los diferentes sectores de la sociedad en general.	Manual de organización actualizado	25	25	25	0	1	Manual de organización actualizado

Contribuir al desarrollo de la comunidad con la impartición de una educación superior de calidad para la formación de ciudadanos y profesionistas de excelencia, altamente competitivos y con el conocimiento que dé respuesta efectiva y con visión tecnológica y de innovación a las necesidades de los diferentes sectores de la sociedad en general.	Estudio de ambiente laboral	0	0	0	0	1	Número de estudios realizados de ambiente laboral
Contribuir al desarrollo de la comunidad con la impartición de una educación superior de calidad para la formación de ciudadanos y profesionistas de excelencia, altamente competitivos y con el conocimiento que dé respuesta efectiva y con visión tecnológica y de innovación a las necesidades de los diferentes sectores de la sociedad en general.	Implementación de un programa de actividades físicas y emocionales al personal	0	0	0	0	0	Número de programas de actividades físicas y emocionales realizados
Contribuir al desarrollo de la comunidad con la impartición de una educación superior de calidad para la formación de ciudadanos y profesionistas de excelencia, altamente competitivos y con el conocimiento que dé respuesta efectiva y con visión tecnológica y de innovación a las necesidades de los diferentes sectores de la sociedad en general.	Ampliar la cobertura en red inalámbrica y conexión a internet en los edificios	25	25	25	0	100%	Porcentaje de cobertura de la red inalámbrica y conexión a internet
Contribuir al desarrollo de la comunidad con la impartición de una educación superior de calidad para la formación de ciudadanos y profesionistas de excelencia, altamente competitivos y con el conocimiento que dé respuesta efectiva y con visión tecnológica y de innovación a las necesidades de los diferentes sectores de la sociedad en general.	Avances de gestión financiera trimestral	25	25	25	0	4	Número de Avances de gestión financiera realizados
Contribuir al desarrollo de la comunidad con la impartición de una educación superior de calidad para la formación de ciudadanos y profesionistas de excelencia, altamente competitivos y con el conocimiento que dé respuesta efectiva y con visión tecnológica y de innovación a las necesidades de los diferentes sectores de la sociedad en general.	Reporte de estados financieros	25	25	25	0	22	Número de reportes de estados financieros realizados
Contribuir al desarrollo de la comunidad con la impartición de una educación superior de calidad para la formación de ciudadanos y profesionistas de excelencia, altamente competitivos y con el conocimiento que dé respuesta efectiva y con visión tecnológica y de innovación a las necesidades de los diferentes sectores de la sociedad en general.	Transparencia y rendición de cuentas	25	25	25	0	1	Número de programas de Transparencia y rendición de cuentas
Contribuir al desarrollo de la comunidad con la impartición de una educación superior de calidad para la formación de ciudadanos y profesionistas de excelencia, altamente competitivos y con el conocimiento que dé respuesta efectiva y con visión tecnológica y de innovación a las necesidades de los diferentes sectores de la sociedad en general.	Implementación del sistema de control presupuestal	25	25	25	0	1	Instalación e implementación de un sistema de control presupuestal
Contribuir al desarrollo de la comunidad con la impartición de una educación superior de calidad para la formación de ciudadanos y profesionistas de excelencia, altamente competitivos y con el conocimiento que dé respuesta efectiva y con visión tecnológica y de innovación a las necesidades de los diferentes sectores de la sociedad en general.	Actualización de la normatividad	25	25	25	0	100%	Porcentaje de actualización de la normatividad
Contribuir al desarrollo de la comunidad con la impartición de una educación superior de calidad para la formación de ciudadanos y profesionistas de excelencia, altamente competitivos y con el conocimiento que dé respuesta efectiva y con visión tecnológica y de innovación a las necesidades de los diferentes sectores de la sociedad en general.	Atender oportunamente todas las solicitudes de apoyo y asesoría jurídica que requieran las áreas.	25	25	35	0	100%	Porcentaje de atención de solicitudes de apoyo y asesoría jurídica
Contribuir al desarrollo de la comunidad con la impartición de una educación superior de calidad para la formación de ciudadanos y profesionistas de excelencia, altamente competitivos y con el conocimiento que dé respuesta efectiva y con visión tecnológica y de innovación a las necesidades de los diferentes sectores de la sociedad en general.	Evaluación al docente por alumno	25	25	25	0	1	Número de evaluaciones a los docentes por los alumnos
Contribuir al desarrollo de la comunidad con la impartición de una educación superior de calidad para la formación de ciudadanos y profesionistas de excelencia, altamente competitivos y con el conocimiento que dé respuesta efectiva y con visión tecnológica y de innovación a las necesidades de los diferentes sectores de la sociedad en general.	Evaluaciones a los docentes por el director	25	25	25	0	1	Número de evaluaciones realizadas al docente por los directores de carrera
Contribuir al desarrollo de la comunidad con la impartición de una educación superior de calidad para la formación de ciudadanos y profesionistas de excelencia, altamente competitivos y con el conocimiento que dé respuesta efectiva y con visión tecnológica y de innovación a las necesidades de los diferentes sectores de la sociedad en general.	Reuniones de comités de pertinencia	35	33	33	0	3	Número de reuniones de los comités de pertinencia
Contribuir al desarrollo de la comunidad con la impartición de una educación superior de calidad para la formación de ciudadanos y profesionistas de excelencia, altamente competitivos y con el conocimiento que dé respuesta efectiva y con visión tecnológica y de innovación a las necesidades de los diferentes sectores de la sociedad en general.	Estudios de trayectorias educativas y de egresados	0	0	0	0	1	Número de estudios de trayectorias educativas y de egresados realizados

Contribuir al desarrollo de la comunidad con la impartición de una educación superior de calidad para la formación de ciudadanos y profesionistas de excelencia, altamente competitivos y con el conocimiento que dé respuesta efectiva y con visión tecnológica y de innovación a las necesidades de los diferentes sectores de la sociedad en general.	Análisis situacional del trabajo (AST)	25	25	25	0	1	Número de estudios de AST realizados
Contribuir al desarrollo de la comunidad con la impartición de una educación superior de calidad para la formación de ciudadanos y profesionistas de excelencia, altamente competitivos y con el conocimiento que dé respuesta efectiva y con visión tecnológica y de innovación a las necesidades de los diferentes sectores de la sociedad en general.	Estudios de factibilidad	0	0	0	0	1	Número de estudios de factibilidad realizados
Contribuir al desarrollo de la comunidad con la impartición de una educación superior de calidad para la formación de ciudadanos y profesionistas de excelencia, altamente competitivos y con el conocimiento que dé respuesta efectiva y con visión tecnológica y de innovación a las necesidades de los diferentes sectores de la sociedad en general.	Programas Educativos de TSU acreditados por COPAES	0	0	0	0	2	Número de Programas Educativos de TSU acreditados por COPAES
Contribuir al desarrollo de la comunidad con la impartición de una educación superior de calidad para la formación de ciudadanos y profesionistas de excelencia, altamente competitivos y con el conocimiento que dé respuesta efectiva y con visión tecnológica y de innovación a las necesidades de los diferentes sectores de la sociedad en general.	Alumnos de T. S.U	100	100	100	0	543	Número de alumnos de TSU
Contribuir al desarrollo de la comunidad con la impartición de una educación superior de calidad para la formación de ciudadanos y profesionistas de excelencia, altamente competitivos y con el conocimiento que dé respuesta efectiva y con visión tecnológica y de innovación a las necesidades de los diferentes sectores de la sociedad en general.	Matrícula Total	100	100	100	0	543	Número de alumnos totales TSU
Contribuir al desarrollo de la comunidad con la impartición de una educación superior de calidad para la formación de ciudadanos y profesionistas de excelencia, altamente competitivos y con el conocimiento que dé respuesta efectiva y con visión tecnológica y de innovación a las necesidades de los diferentes sectores de la sociedad en general.	Programas Educativos de TSU	100	100	100	0	4	Número de Programas Educativos ofertados de TSU
Contribuir al desarrollo de la comunidad con la impartición de una educación superior de calidad para la formación de ciudadanos y profesionistas de excelencia, altamente competitivos y con el conocimiento que dé respuesta efectiva y con visión tecnológica y de innovación a las necesidades de los diferentes sectores de la sociedad en general.	Reprobación TSU	25	25	25	0	20%	Porcentaje de reprobación de TSU
Contribuir al desarrollo de la comunidad con la impartición de una educación superior de calidad para la formación de ciudadanos y profesionistas de excelencia, altamente competitivos y con el conocimiento que dé respuesta efectiva y con visión tecnológica y de innovación a las necesidades de los diferentes sectores de la sociedad en general.	Deserción TSU	25	20	20	0	16%	Porcentaje de deserción de TSU
Contribuir al desarrollo de la comunidad con la impartición de una educación superior de calidad para la formación de ciudadanos y profesionistas de excelencia, altamente competitivos y con el conocimiento que dé respuesta efectiva y con visión tecnológica y de innovación a las necesidades de los diferentes sectores de la sociedad en general.	Implementación del programa de apoyos curriculares	25	25	25	0	1	Número de programas de apoyo curriculares implementados
Contribuir al desarrollo de la comunidad con la impartición de una educación superior de calidad para la formación de ciudadanos y profesionistas de excelencia, altamente competitivos y con el conocimiento que dé respuesta efectiva y con visión tecnológica y de innovación a las necesidades de los diferentes sectores de la sociedad en general.	Implementación del programa Institucional de Tutorías y Asesorías	25	25	25	0	1	Número de programas de tutorías y asesorías implementados
Contribuir al desarrollo de la comunidad con la impartición de una educación superior de calidad para la formación de ciudadanos y profesionistas de excelencia, altamente competitivos y con el conocimiento que dé respuesta efectiva y con visión tecnológica y de innovación a las necesidades de los diferentes sectores de la sociedad en general.	Actualización de laboratorios de cómputo	25	25	25	0	100%	Porcentaje de actualización de los laboratorios de cómputo
Contribuir al desarrollo de la comunidad con la impartición de una educación superior de calidad para la formación de ciudadanos y profesionistas de excelencia, altamente competitivos y con el conocimiento que dé respuesta efectiva y con visión tecnológica y de innovación a las necesidades de los diferentes sectores de la sociedad en general.	Implementación del programa de apoyo psicopedagógico	0	0	0	0	1	Número de programas de apoyo psicopedagógico implementados
Contribuir al desarrollo de la comunidad con la impartición de una educación superior de calidad para la formación de ciudadanos y profesionistas de excelencia, altamente competitivos y con el conocimiento que dé respuesta efectiva y con visión tecnológica y de innovación a las necesidades de los diferentes sectores de la sociedad en general.	Servicio de Transporte	0	0	0	0	0	Número de servicios de transporte implementados

Contribuir al desarrollo de la comunidad con la impartición de una educación superior de calidad para la formación de ciudadanos y profesionistas de excelencia, altamente competitivos y con el conocimiento que dé respuesta efectiva y con visión tecnológica y de innovación a las necesidades de los diferentes sectores de la sociedad en general.	Servicio de Cafetería	0	1	0	0	1	Número de servicios de cafetería implementados
Contribuir al desarrollo de la comunidad con la impartición de una educación superior de calidad para la formación de ciudadanos y profesionistas de excelencia, altamente competitivos y con el conocimiento que dé respuesta efectiva y con visión tecnológica y de innovación a las necesidades de los diferentes sectores de la sociedad en general.	Servicio de fotocopiado	0	1	0	0	1	Número de servicios de fotocopiado implementados
Contribuir al desarrollo de la comunidad con la impartición de una educación superior de calidad para la formación de ciudadanos y profesionistas de excelencia, altamente competitivos y con el conocimiento que dé respuesta efectiva y con visión tecnológica y de innovación a las necesidades de los diferentes sectores de la sociedad en general.	Alumnos becados	0	0	0	0	0%	Porcentaje de alumnos con beca
Contribuir al desarrollo de la comunidad con la impartición de una educación superior de calidad para la formación de ciudadanos y profesionistas de excelencia, altamente competitivos y con el conocimiento que dé respuesta efectiva y con visión tecnológica y de innovación a las necesidades de los diferentes sectores de la sociedad en general.	Conferencias enfocadas a prevención de daños contra la salud	0	0	0	0	2	Número de conferencias enfocadas a prevenir los daños contra la salud
Contribuir al desarrollo de la comunidad con la impartición de una educación superior de calidad para la formación de ciudadanos y profesionistas de excelencia, altamente competitivos y con el conocimiento que dé respuesta efectiva y con visión tecnológica y de innovación a las necesidades de los diferentes sectores de la sociedad en general.	Campañas de salud sexual y reproductiva	0	0	0	0	1	Número de campañas de salud sexual y reproductiva
Contribuir al desarrollo de la comunidad con la impartición de una educación superior de calidad para la formación de ciudadanos y profesionistas de excelencia, altamente competitivos y con el conocimiento que dé respuesta efectiva y con visión tecnológica y de innovación a las necesidades de los diferentes sectores de la sociedad en general.	Firma de convenios con empresas	0	0	0	0	2	Número de convenios firmados con el sector productivo
Contribuir al desarrollo de la comunidad con la impartición de una educación superior de calidad para la formación de ciudadanos y profesionistas de excelencia, altamente competitivos y con el conocimiento que dé respuesta efectiva y con visión tecnológica y de innovación a las necesidades de los diferentes sectores de la sociedad en general.	Alumnos en estadías	0	30	30	0	100%	Porcentaje de alumnos en estadías

ING. LUIS MANUEL NAVARRO GALINDO
RECTOR

C.P. ALFONSO AVILA MENCHACA
DIRECTOR DE ADMINISTRACIÓN Y FINANZAS

**INFORMACIÓN PROGRAMÁTICA
V.- LOS RESULTADOS DE LA EVALUACIÓN
DEL DESEMPEÑO DE LOS PROGRAMAS
MUNICIPALES, ASÍ COMO LOS VINCULADOS
AL EJERCICIO DE LOS RECURSOS
FEDERALES TRANSFERIDOS**

UNIVERSIDAD TECNOLÓGICA DE CIUDAD ACUÑA

LOS RESULTADOS DE LA EVALUACIÓN DEL DESEMPEÑO, ASÍ COMO LOS VINCULADOS AL EJERCICIO DE LOS RECURSOS FEDERALES QUE LES HAYAN SIDO TRANSFERIDOS

Entidad	Modalidad	Tipo de Registro	Ciclo de Recurso	Tipo de Recurso	Clave Fono	Modalidad	Programa presupuesto	Programa Fondo Corriente - Específico UFS14	Institución Ejecutora	Académico Financiero	Reingreso	Tipo de Gasto	Partida	Aprobado	Modificado	Recaudado(Moneda)	Comprometido	Desembolsado	Ejercido	Pagado	Carrizos	Proyectos	Observaciones	
5	2	1	2022	1	13	U	6		2	0	0	1	113	5,002,270.00	5,125,775.48	5,125,775.48	5,125,775.48	5,125,775.48	5,125,775.48	5,125,775.48				
		2										1	122	0.00	1,726.74	1,726.74	1,726.74	1,726.74	1,726.74	1,726.74				
		2										1	132	0.00	148,725.80	148,725.80	148,725.80	148,725.80	148,725.80	148,725.80				
		2										1	143	0.00	889,671.42	889,671.42	889,671.42	889,671.42	889,671.42	889,671.42				
		2										1	142	0.00	294,396.14	294,396.14	294,396.14	294,396.14	294,396.14	294,396.14				
		2										1	143	0.00	246,475.29	246,475.29	246,475.29	246,475.29	246,475.29	246,475.29				
		2										1	155	0.00	362,467.34	362,467.34	362,467.34	362,467.34	362,467.34	362,467.34				
		2										1	218	0.00	4,721.76	4,721.76	4,721.76	4,721.76	4,721.76	4,721.76				
		2										1	273	0.00	1,672.00	1,672.00	1,672.00	1,672.00	1,672.00	1,672.00				
		2										1	411	0.00	172,163.08	172,163.08	172,163.08	172,163.08	172,163.08	172,163.08				
		2										1	312	0.00	5,281.00	5,281.00	5,281.00	5,281.00	5,281.00	5,281.00				
		2										1	314	0.00	25,032.00	25,032.00	25,032.00	25,032.00	25,032.00	25,032.00				
		2										1	313	0.00	20,783.95	20,783.95	20,783.95	20,783.95	20,783.95	20,783.95				
		2										1	308	0.00	255,401.04	255,401.04	255,401.04	255,401.04	255,401.04	255,401.04				
		2										1	343	0.00	1,352.56	1,352.56	1,352.56	1,352.56	1,352.56	1,352.56				
		2										1	358	0.00	30,240.11	30,240.11	30,240.11	30,240.11	30,240.11	30,240.11				
		2										1	375	0.00	5,899.74	5,899.74	5,899.74	5,899.74	5,899.74	5,899.74				

ING. LUIS MANUEL NAVARRO GALINDO
RECTOR



C.P. ALFONSO AYLA MENCHACA
DIRECTOR DE ADMINISTRACIÓN Y FINANZAS





Seguimiento de los Recursos Federales Transferidos

Ciclo: 2022 - Periodo: Tercer Trimestre (JUL-SEP)

alfonsoavilan

o del Gasto Ejercicio del gasto

Inicio Carga Ejercicio del G

ogos Paso 1: Carga de plantillas Paso 2: Consulta información

⌚ Tiempo restante: 3 días 24:00 Hrs

carga

validación del archivo: plantillaEG 3T2022.csv

validación de registros se ha realizado correctamente! No se detectaron errores por lo cual ya se puede realizar la carga de los registros.

registros validados 1.

indicador de carga es: 299,833.

0/35

[Limpiar](#) [Cargar archivo](#) [Actualizar](#)

Fecha	Archivo	Estatus	Información	Archivos	Acción
13/10/2022 11:31 AM	plantillaEG 3T2022.csv	Terminado	> ->La verificación de registros se ha realizado correctamente! No se detectaron errores por lo cual ya se puede realizar la carga de los registros. > ->Total de registros validados 1.	Descargar datos	Eliminar
7/7/2022 11:31 AM	plantillaEG 2T2022.csv	Terminado	> ->La verificación de registros se ha realizado correctamente! No se detectaron errores por lo cual ya se puede realizar la carga de los registros. > ->Total de registros validados 1.	Descargar datos	Eliminar

IV. INFORMACIÓN ADICIONAL


INFORMACIÓN ADICIONAL
I.- LA RELACIÓN DE BIENES MUEBLES QUE
COMPONEN SU PATRIMONIO



Ente Público: UNIVERSIDAD TECNOLÓGICA DE CIUDAD ACUÑA

Relación de Bienes Muebles que componen su patrimonio

Al 30 de septiembre de 2022



Código	Descripción del Bien	Valor en libros
51101 3000130	MESA DE TRABAJO	8,190.54
51101 3000131	MESA DE TRABAJO	8,190.54
51101 3000132	MESA DE TRABAJO	8,190.54
51101 3000133	MESA DE TRABAJO	8,190.54
51101 3000134	MESA DE TRABAJO	8,190.54
51101 3000135	MESA DE TRABAJO	8,190.54
51101 3000136	MESA DE TRABAJO	8,190.54
51101 3000137	MESA DE TRABAJO	8,190.54
51101 3000138	MESA DE TRABAJO	8,190.54
51101 3000011	MOBILIARIO	9,798.00
51101 3000047	MOBILIARIO	1,364.30
51101 3000048	MOBILIARIO	1,364.30
51101 3000049	MOBILIARIO	1,364.30
51101 3000050	MOBILIARIO	1,364.30
51101 3000051	MOBILIARIO	1,364.30
51101 3000052	MOBILIARIO	2,659.30
51101 3000053	MOBILIARIO	2,659.30
51101 3000054	MOBILIARIO	3,429.30
51101 3000055	MOBILIARIO	3,074.00
51101 3000062	MOBILIARIO	8,352.00
51101 3000063	MOBILIARIO	1,160.00
51101 3000071	MOBILIARIO	3,198.99
51101 3000072	MOBILIARIO	7,300.00
51101 3000073	MOBILIARIO	2,000.00
51101 3000074	MOBILIARIO	8,498.00
51101 3000075	MOBILIARIO	3,998.00
51101 3000140	MOBILIARIO	3,799.00
51101 3000141	MOBILIARIO	3,799.00
51101 3000149	MOBILIARIO	4,355.10
51101 3000150	MOBILIARIO	1,844.10
51101 3000151	MOBILIARIO	965.52
51101 3000152	MOBILIARIO	965.52
51101 3000153	MOBILIARIO	4,369.00
51101 3000171	MOBILIARIO	3,949.00
51101 3000172	MOBILIARIO	3,949.00
51101 3000182	MOBILIARIO	4,249.00
51101 3000183	MOBILIARIO	3,149.00
51101 3000184	MOBILIARIO	3,149.00
51101 3000185	MOBILIARIO	3,149.00
51101 3000186	MOBILIARIO	3,499.00
51101 3000194	MOBILIARIO	1,589.99

51501	0003000198	SERVIDOR DE MULTIUSUARIO	20,199.00
51501	0003000196	UNIDAD DE ALMACENAMIENTO	4,949.00
51501	0003000206	BIENES INFORMÁTICOS	19,999.00
51501	3000012	BIENES INFORMÁTICOS	9,106.00
51501	3000017	BIENES INFORMÁTICOS	9,860.00
51501	3000018	BIENES INFORMÁTICOS	9,860.00
51501	3000019	BIENES INFORMÁTICOS	9,860.00
51501	3000020	BIENES INFORMÁTICOS	9,860.00
51501	3000021	BIENES INFORMÁTICOS	8,352.00
51501	3000022	BIENES INFORMÁTICOS	8,352.00
51501	3000039	BIENES INFORMÁTICOS	44,660.00
51501	3000056	BIENES INFORMÁTICOS	9,860.00
51501	3000057	BIENES INFORMÁTICOS	9,860.00
51501	3000058	BIENES INFORMÁTICOS	8,352.00
51501	3000059	BIENES INFORMÁTICOS	8,352.00
51501	3000060	BIENES INFORMÁTICOS	9,860.00
51501	3000065	BIENES INFORMÁTICOS	8,103.76
51501	3000066	BIENES INFORMÁTICOS	9,860.00
51501	3000067	BIENES INFORMÁTICOS	9,860.00
51501	3000068	BIENES INFORMÁTICOS	10,499.00
51501	3000069	BIENES INFORMÁTICOS	40,020.00
51501	3000076	BIENES INFORMÁTICOS	16,124.00
51501	3000081	BIENES INFORMÁTICOS	3,712.00
51501	3000082	BIENES INFORMÁTICOS	9,999.00
51501	3000083	BIENES INFORMÁTICOS	9,999.00
51501	3000085	BIENES INFORMÁTICOS	7,999.20
51501	3000086	BIENES INFORMÁTICOS	7,999.20
51501	3000087	BIENES INFORMÁTICOS	7,999.20
51501	3000088	BIENES INFORMÁTICOS	7,999.20
51501	3000089	BIENES INFORMÁTICOS	7,999.20
51501	3000090	BIENES INFORMÁTICOS	7,999.20
51501	3000092	BIENES INFORMÁTICOS	15,500.00
51501	3000093	BIENES INFORMÁTICOS	8,926.20
51501	3000094	BIENES INFORMÁTICOS	8,926.20
51501	3000095	BIENES INFORMÁTICOS	8,926.20
51501	3000096	BIENES INFORMÁTICOS	8,926.20
51501	3000097	BIENES INFORMÁTICOS	8,926.20
51501	3000098	BIENES INFORMÁTICOS	8,926.20
51501	3000099	BIENES INFORMÁTICOS	8,926.20
51501	3000100	BIENES INFORMÁTICOS	8,926.20
51501	3000101	BIENES INFORMÁTICOS	8,926.20
51501	3000102	BIENES INFORMÁTICOS	8,926.20
51501	3000103	BIENES INFORMÁTICOS	8,926.20
51501	3000104	BIENES INFORMÁTICOS	8,926.20
51501	3000105	BIENES INFORMÁTICOS	8,926.20
51501	3000106	BIENES INFORMÁTICOS	8,926.20
51501	3000107	BIENES INFORMÁTICOS	8,926.20

51501	3000108	BIENES INFORMÁTICOS	8,926.20
51501	3000109	BIENES INFORMÁTICOS	8,926.20
51501	3000110	BIENES INFORMÁTICOS	8,926.20
51501	3000111	BIENES INFORMÁTICOS	8,926.20
51501	3000112	BIENES INFORMÁTICOS	8,926.20
51501	3000113	BIENES INFORMÁTICOS	8,926.20
51501	3000114	BIENES INFORMÁTICOS	8,926.20
51501	3000115	BIENES INFORMÁTICOS	8,926.20
51501	3000116	BIENES INFORMÁTICOS	8,926.20
51501	3000117	BIENES INFORMÁTICOS	8,926.20
51501	3000118	BIENES INFORMÁTICOS	8,926.20
51501	3000119	BIENES INFORMÁTICOS	8,926.20
51501	3000120	BIENES INFORMÁTICOS	8,926.20
51501	3000139	BIENES INFORMÁTICOS	14,999.00
51501	0003000199	ANTENA PARABOLICA PARA SERVICIO DE INTERNET	11,060.73
51501	0003000200	ANTENA PARABOLICA PARA SERVICIO DE INTERNET	11,060.73
51901	0003000201	RELOJ CHECADOR CON TEMPERATURA	25,079.00
52101	3000010	EQUIPOS Y APARATOS AUDIOVISUALES	11,020.00
52101	3000042	EQUIPOS Y APARATOS AUDIOVISUALES	8,700.00
52101	3000043	EQUIPOS Y APARATOS AUDIOVISUALES	8,700.00
52101	3000044	EQUIPOS Y APARATOS AUDIOVISUALES	8,700.00
52101	3000045	EQUIPOS Y APARATOS AUDIOVISUALES	8,700.00
52101	3000046	EQUIPOS Y APARATOS AUDIOVISUALES	8,700.00
52101	3000078	EQUIPOS Y APARATOS AUDIOVISUALES	8,700.00
52101	3000079	EQUIPOS Y APARATOS AUDIOVISUALES	8,700.00
52101	3000080	EQUIPOS Y APARATOS AUDIOVISUALES	8,700.00
52101	3000175	EQUIPOS Y APARATOS AUDIOVISUALES	8,100.00
52101	3000187	EQUIPOS Y APARATOS AUDIOVISUALES	8,100.00
52101	3000188	EQUIPOS Y APARATOS AUDIOVISUALES	8,100.00
52101	3000189	EQUIPOS Y APARATOS AUDIOVISUALES	8,100.00
52101	3000190	EQUIPOS Y APARATOS AUDIOVISUALES	8,100.00
52101	3000192	EQUIPOS Y APARATOS AUDIOVISUALES	10,669.00
52101	3000193	EQUIPOS Y APARATOS AUDIOVISUALES	10,669.00
52301	3000061	CAMARAS FOTOGRAFICAS Y DE VIDEO	14,399.00

52301	3000176	CAMARAS FOTOGRAFICAS Y DE VIDEO	15,999.00
52901	3000001	OTRO MOBILIARIO Y EQUIPO EDUCACIONAL Y RECREATIVO	10,800.00
52901	3000002	OTRO MOBILIARIO Y EQUIPO EDUCACIONAL Y RECREATIVO	10,800.00
52901	3000003	OTRO MOBILIARIO Y EQUIPO EDUCACIONAL Y RECREATIVO	10,800.00
52901	3000004	OTRO MOBILIARIO Y EQUIPO EDUCACIONAL Y RECREATIVO	10,800.00
52901	3000005	OTRO MOBILIARIO Y EQUIPO EDUCACIONAL Y RECREATIVO	10,800.00
52901	3000006	OTRO MOBILIARIO Y EQUIPO EDUCACIONAL Y RECREATIVO	10,800.00
52901	3000007	OTRO MOBILIARIO Y EQUIPO EDUCACIONAL Y RECREATIVO	10,800.00
52901	3000008	OTRO MOBILIARIO Y EQUIPO EDUCACIONAL Y RECREATIVO	10,800.00
52901	3000009	OTRO MOBILIARIO Y EQUIPO EDUCACIONAL Y RECREATIVO	10,800.00
52901	3000013	OTRO MOBILIARIO Y EQUIPO EDUCACIONAL Y RECREATIVO	4,002.00
52901	3000014	OTRO MOBILIARIO Y EQUIPO EDUCACIONAL Y RECREATIVO	4,002.00
52901	3000015	OTRO MOBILIARIO Y EQUIPO EDUCACIONAL Y RECREATIVO	4,002.00
52901	3000016	OTRO MOBILIARIO Y EQUIPO EDUCACIONAL Y RECREATIVO	4,002.00
52901	3000023	OTRO MOBILIARIO Y EQUIPO EDUCACIONAL Y RECREATIVO	734.30
52901	3000024	OTRO MOBILIARIO Y EQUIPO EDUCACIONAL Y RECREATIVO	734.30
52901	3000025	OTRO MOBILIARIO Y EQUIPO EDUCACIONAL Y RECREATIVO	734.30
52901	3000026	OTRO MOBILIARIO Y EQUIPO EDUCACIONAL Y RECREATIVO	734.30
52901	3000027	OTRO MOBILIARIO Y EQUIPO EDUCACIONAL Y RECREATIVO	2,659.30
52901	3000028	OTRO MOBILIARIO Y EQUIPO EDUCACIONAL Y RECREATIVO	2,659.30
52901	3000029	OTRO MOBILIARIO Y EQUIPO EDUCACIONAL Y RECREATIVO	2,659.30
52901	3000030	OTRO MOBILIARIO Y EQUIPO EDUCACIONAL Y RECREATIVO	2,659.30
52901	3000031	OTRO MOBILIARIO Y EQUIPO EDUCACIONAL Y RECREATIVO	489.30
52901	3000032	OTRO MOBILIARIO Y EQUIPO EDUCACIONAL Y RECREATIVO	489.30
52901	3000033	OTRO MOBILIARIO Y EQUIPO EDUCACIONAL Y RECREATIVO	489.30
52901	3000034	OTRO MOBILIARIO Y EQUIPO EDUCACIONAL Y RECREATIVO	489.30
52901	3000035	OTRO MOBILIARIO Y EQUIPO EDUCACIONAL Y RECREATIVO	489.30
52901	3000036	OTRO MOBILIARIO Y EQUIPO EDUCACIONAL Y RECREATIVO	489.30

52901	3000037	OTRO MOBILIARIO Y EQUIPO EDUCACIONAL Y RECREATIVO	489.30
52901	3000038	OTRO MOBILIARIO Y EQUIPO EDUCACIONAL Y RECREATIVO	489.30
52901	3000064	OTRO MOBILIARIO Y EQUIPO EDUCACIONAL Y RECREATIVO	19,720.00
53101	0003000202	TERMONEBULIZADOR	8,207.98
54105	5000041	VEHICULOS Y EQUIPO TERRESTRES DESTINADOS A SERVIDORES PÚBLICOS.	257,000.00
54105	5000084	VEHICULOS Y EQUIPO TERRESTRES DESTINADOS A SERVIDORES PÚBLICOS.	381,000.00
56401	0003000205	SISTEMAS DE AIRE ACONDICIONADO, CALEFACCIÓN Y DE REFRIGERACIÓN INDUSTRIAL Y COMERCIAL	16,500.00
56401	3000157	SISTEMAS DE AIRE ACONDICIONADO, CALEFACCIÓN Y DE REFRIGERACIÓN INDUSTRIAL Y COMERCIAL	12,300.00
56401	3000158	SISTEMAS DE AIRE ACONDICIONADO, CALEFACCIÓN Y DE REFRIGERACIÓN INDUSTRIAL Y COMERCIAL	12,300.00
56401	3000168	SISTEMAS DE AIRE ACONDICIONADO, CALEFACCIÓN Y DE REFRIGERACIÓN INDUSTRIAL Y COMERCIAL	3,245.00
56401	3000169	SISTEMAS DE AIRE ACONDICIONADO, CALEFACCIÓN Y DE REFRIGERACIÓN INDUSTRIAL Y COMERCIAL	3,245.00
56401	3000170	SISTEMAS DE AIRE ACONDICIONADO, CALEFACCIÓN Y DE REFRIGERACIÓN INDUSTRIAL Y COMERCIAL	12,490.00
56401	3000195	SISTEMAS DE AIRE ACONDICIONADO, CALEFACCIÓN Y DE REFRIGERACIÓN INDUSTRIAL Y COMERCIAL	5,900.00
56501	3000142	EQUIPOS Y APARATOS DE COMUNICACIONES Y TELECOMUNICACIONES	2,856.58
56501	3000143	EQUIPOS Y APARATOS DE COMUNICACIONES Y TELECOMUNICACIONES	2,856.58
56501	3000144	EQUIPOS Y APARATOS DE COMUNICACIONES Y TELECOMUNICACIONES	9,546.84
56501	3000145	EQUIPOS Y APARATOS DE COMUNICACIONES Y TELECOMUNICACIONES	9,546.84
56501	3000146	EQUIPOS Y APARATOS DE COMUNICACIONES Y TELECOMUNICACIONES	1,177.61


56501	3000147	EQUIPOS Y APARATOS DE COMUNICACIONES Y TELECOMUNICACIONES	1,094.62
56501	3000148	EQUIPOS Y APARATOS DE COMUNICACIONES Y TELECOMUNICACIONES	1,094.62
56501	3000154	EQUIPOS Y APARATOS DE COMUNICACIONES Y TELECOMUNICACIONES	4,629.00
56501	3000159	EQUIPOS Y APARATOS DE COMUNICACIONES Y TELECOMUNICACIONES	3,879.01
56501	3000160	EQUIPOS Y APARATOS DE COMUNICACIONES Y TELECOMUNICACIONES	3,879.01
56501	3000161	EQUIPOS Y APARATOS DE COMUNICACIONES Y TELECOMUNICACIONES	3,879.01
56501	3000162	EQUIPOS Y APARATOS DE COMUNICACIONES Y TELECOMUNICACIONES	3,879.01
56501	3000163	EQUIPOS Y APARATOS DE COMUNICACIONES Y TELECOMUNICACIONES	3,879.01
56501	3000164	EQUIPOS Y APARATOS DE COMUNICACIONES Y TELECOMUNICACIONES	6,389.00
56501	3000167	EQUIPOS Y APARATOS DE COMUNICACIONES Y TELECOMUNICACIONES	3,910.90
56501	3000173	EQUIPOS Y APARATOS DE COMUNICACIONES Y TELECOMUNICACIONES	9,381.57
56501	3000174	EQUIPOS Y APARATOS DE COMUNICACIONES Y TELECOMUNICACIONES	9,063.85
56601	0003000197	PARARRAYOS Y APARTARRAYOS	21,779.48
56601	0003000204	PARARRAYOS Y APARTARRAYOS	26,448.00
56701	3000191	HERRAMIENTAS Y MAQUINAS- HERRAMIENTA	7,360.00
56701	0003000203	DESMALIZADORA	7,506.00
59101	00IN000041	SOFTWARE	300,440.00
TOTAL			2,358,526.82

"Bajo protesta de decir verdad declaramos que los Estados Financieros y sus notas, son razonablemente correctos y son responsabilidad del emisor"

ING. LUIS MANUEL NAVARRO GALINDO
RECTOR

C.P. ALFONSO AVILA MENCHACA
CONTADOR GENERAL

INFORMACIÓN ADICIONAL
II.- LA RELACIÓN DE BIENES INMUEBLES
QUE COMPONEN SU PATRIMONIO

 Ente Público: UNIVERSIDAD TECNOLÓGICA DE CIUDAD ACUÑA Relación de Bienes Inmuebles que componen su patrimonio Al 30 de septiembre de 2022		
Código	Descripción del Bien	Valor en libros
581010000100BI000002	TERRENOS URBANIZADOS	2,268,329.04
581010000100BI000003	TERRENOS URBANIZADOS	2,815,670.96
583010000100BI000004	EDIFICIOS	19,948,141.27
583010000100BI000005	EDIFICIOS Y LOCALES	30,110,061.25
	TOTAL	55,142,202.52

"Bajo protesta de decir verdad declaramos que los Estados Financieros y sus notas, son razonablemente correctos y son responsabilidad del emisor"

ING. LUIS MANUEL NAVARRO GALINDO
RECTOR



C.P. ALFONSO AVILA MENCHACA
CONTADOR GENERAL




INFORMACIÓN ADICIONAL
III.- EL REPORTE DE LOS ESQUEMAS
BURSÁTILES Y DE COBERTURAS
FINANCIERAS DEL ENTE PÚBLICO


UNIVERSIDAD TECNOLÓGICA DE CIUDAD ACUÑA

EL REPORTE DE LOS ESQUEMAS BURSÁTILES Y DE COBERTURAS FINANCIERAS DEL ENTE PÚBLICO

CUENTA	CONCEPTO	IMPORTE
<p>AL 30 DE SEPTIEMBRE DE 2022 LA ENTIDAD NO CUENTA CON ESQUEMAS BURSÁTILES Y DE COBERTURAS FINANCIERAS DEL ENTE PÚBLICO.</p>		



ING. LUIS MANUEL NAVARRO GALINDO
RECTOR



C.P. ALFONSO AVILA MENCHACA
CONTADOR GENERAL

INFORMACIÓN ADICIONAL
IV.- LA INFORMACIÓN RESPECTO AL
EJERCICIO Y DESTINO DEL GASTO
FEDERALIZADO, ASÍ COMO RESPECTO AL
REINTEGRO DE LOS RECURSOS
FEDERALES NO DEVENGADOS



Entidad Federativa/Municipio: UNIVERSIDAD TECNOLÓGICA DE CIUDAD ACUÑA

Formato del ejercicio y destino del gasto federalizado y reintegros

Correspondiente al tercer trimestre de 2022



Programa o Fondo	Destino de los Recursos	Ejercicio		Reintegro
		DEVENGADO	PAGADO	
SUBSIDIOS FEDERALES PARA ORGANISMOS DESCENTRALIZADOS ESTATALES	ACUÑA, COAHUILA UNIVERSIDAD TECNOLÓGICA DE CIUDAD ACUÑA	2,189,324.00	2,189,324.00	0.00

"Bajo protesta de decir verdad declaramos que los Estados Financieros y sus notas, son razonablemente correctos y son responsabilidad del emisor"

ING. LUIS MANUEL NAVARRO GALINDO
RECTOR

C.P. ALFONSO AVILA MENCHACA
CONTADOR GENERAL

INFORMACIÓN ADICIONAL


V.- INFORME DE PROYECTOS DE ASOCIACIONES PÚBLICO-PRIVADAS (APP)

**EL INFORME SOBRE LA SITUACIÓN QUE
GUARDAN LOS PROYECTOS DE
ASOCIACIONES PÚBLICO-PRIVADAS (APP)
TERCER TRIMESTRE DEL EJERCICIO FISCAL
2022.**

**ESTE INFORME NO APLICA PARA ESTA UNIVERSIDAD
TECNOLÓGICA DE CIUDAD ACUÑA**



ING. LUIS MANUEL NAVARRO GALINDO
RECTOR



C.P. ALFONSO AVILA MENCHACA
CONTADOR GENERAL

INFORMACIÓN ADICIONAL
VI.- EL ARCHIVO ELECTRÓNICO DE DATOS
QUE PERMITA SU USO INFORMÁTICO Y
FACILITE SU PROCESAMIENTO


**Asunto: Archivos electrónicos inciso f
Información Adicional**

**DIP. EDUARDO OLMOS CASTRO
PRESIDENTE DE LA JUNTA DE GOBIERNO DEL CONGRESO DEL ESTADO**

Por medio de la presente hago constar y respecto al inciso F de la Información Adicional que conforma el Informe de Avance de Gestión Financiera correspondiente al Tercer trimestre del ejercicio fiscal 2022, se tiene a bien anexar dvd con archivos electrónicos que conforman lo siguiente:

- Archivo electrónico con formato .bak el cual contiene respaldo de información correspondiente a los incisos 1,2,4.
- Archivo electrónico del inciso correspondiente a el sistema de nómina, inciso 3.

Sin más por el momento me despido de usted quedando a la orden y entera disposición.



**ING. LUIS MANUEL NAVARRO GALINDO
RECTOR**



**C.P. ALFONSO AVILA MENCHACA
DIRECTOR DE ADMINISTRACIÓN Y FINANZAS**

INFORMACIÓN ADICIONAL
VII.- EL INFORME DE AVANCE DE GESTIÓN
FINANCIERA, EN ARCHIVO DIGITAL EN
FORMATO PDF

INFORMACIÓN ADICIONAL

VIII.- LAS CONCILIACIONES BANCARIAS

UNIVERSIDAD TECNOLÓGICA DE CIUDAD ACUÑA

Cconciliación de la cuenta Bancaria de cheques No. 354424068 Banorte

Periodo del 01 de septiembre al 30 de septiembre de 2022

Saldo según nuestros libros al 30 de septiembre de 2022	\$	717,353.33
Mas: Importe de cheques expedidos no cobrados hasta el 30 de septiembre de 2022	\$	-
Menos: cargos del Banco no correspondidos por nosotros	\$	-
Menos: Cargos nuestros no correspondidos por el Banco	\$	-
Mas: Ahorros del Banco no correspondidos por nosotros	\$	-
Saldo según Estado de Cuenta del banco al 30 de septiembre de 2022	\$	717,353.33

C.P. Wilma Ivilia Menchaca
Corredor

RECURSOS PROPIOS
UNIVERSIDAD TECNOLÓGICA DE CIUDAD ACUÑA
CALLE CAMINO A LA UNIVERSIDAD 2175

JABALI ZORRA
ACUNA COAH. C.P. 26309
SUCURSAL: 1355 ACUÑA
TIPO DE ENVÍO: CORREO



NO. DE CLIENTE: 51434094
RFC: UTC170701J2A

DATOS DE SUCURSAL:
PLAZA: 9868 PLAZA ACUÑA
DIRECCIÓN: ADOLFO LOPEZ MATEOS 0001 BENITO JUAREZ
TELÉFONO: 7725658

INFORMACIÓN DEL PERIODO

Periodo Del 01/Septiembre/2022 al 30/Septiembre/2022
Fecha de corte 30/Septiembre/2022
Moneda PESOS

RESUMEN INTEGRAL

Producto	No. de Cuenta	CLABE	Saldo anterior	Saldo al corte
ENLACE GLOBAL PM S/INTERESES	0354424068	072 062 00354424068 7	\$723,633.33	\$717,353.33
INVERSION ENLACE NEGOCIOS	0364117435	072 062 00364117435 5	\$0.00	\$0.00
TOTAL			\$723,633.33	\$717,353.33

DETALLE
Resumen del periodo

	ENLACE GLOBAL PM S/INT. ▼	INVERSION ENLACE NEGOCIOS ▼
Saldo inicial del periodo	\$ 723,633.33	\$0.00
+ Total de depósitos	\$ 337,820.00	\$0.00
- Total de retiros	\$ 344,100.00	\$0.00
+ Intereses Netos Ganados	\$ 0.00	\$0.00
- Total de comisiones Cobradas / Pagadas	\$ 0.00	\$0.00
- IVA sobre comisiones (16%)	\$ 0.00	\$0.00
- Intereses Cobradas / Pagados	\$ 0.00	\$0.00
Saldo actual	\$ 717,353.33	\$0.00
Saldo disponible al día*	\$ 717,353.33	\$0.00

Saldo Promedio

Saldo promedio mínimo	\$ 0.00	\$0.00
En el Periodo 01 Sep al 30 Sep:	\$ 622,612.00	\$0.00
Días que comprende el periodo	30	30

Intereses devengados

Tasa Bruta Anual	0.00%	0.00%
Interés Tasa Bruta Anual	\$ 0.00	\$0.00
Retención de ISR	\$ 0.00	\$0.00
INTERESES NETOS GANADOS	\$ 0.00	\$0.00

Saldo no disponible al día:

Depósitos de Cheques S.B.C.	\$0.00
Ret. Garantía Líquida	\$0.00
Comisiones pendientes de aplicar	\$0.00
Compras no aplicadas	\$0.00
TOTAL	\$0.00

Resumen de comisiones

Cheques girados	0
Cheques girados sin comisión	0
Cheques girados con comisión	0
Importe de la comisión	\$ 0.00
Por cheques devueltos	\$ 0.00
Otras comisiones	\$ 0.00

ENLACE GLOBAL PM S/INTERESES
(Saldo inicial de \$723,633.33)


DEPÓSITOS	\$337,820.00
RETIROS	\$344,100.00
COMISIONES	\$0.00
OTROS CARGOS	\$0.00
SALDO FINAL	\$717,353.33

Línea Directa para su empresa:

Ciudad de México: (55) 5140 5640 | Monterrey: (81) 8156 9640 | Guadalajara: (33) 3669 9040 | Resto del país: 800 - DIRECTA (3473282) | Visita nuestra página: www.banorte.com
Banco Mercantil del Norte S.A. Institución de Banca Múltiple Grupo Financiero Banorte, Av. Revolución No. 1000, Colonia La Primavera C.P. 4830, Municipio Monterrey
Nuevo León, RFC 8MN939209Q27

DETALLE DE MOVIMIENTOS (PESOS) ▼				
Enlace Global PM S/Intereses				
FECHA	DESCRIPCIÓN / ESTABLECIMIENTO	MONTO DEL DEPOSITO	MONTO DEL RETIRO	SALDO
31-AGO-22	SALDO ANTERIOR			723,633.33
02-SEP-22	DEPOSITO EFECTIVO	1,400.00		725,033.33
13-SEP-22	88584445 SPEI RECIBIDO, BCO:0112 BMONEX HR LIQ: 11:14:46 DEL CLIENTE CYBERPUERTA SA DE CV DE LA CLABE 11232000032368582 CON RFC CYB980602JSA CONCEPTO: PCT150314 REFERENCIA: 0150314 CVE RAST: 88584445	20.00		725,053.33
19-SEP-22	TRASPASO A CUENTA PROPIA 0000190922 IVA:0000000.00, A LA CUENTA 1096319416 Prestamo pago de SAT IMSS AL R.F.C. UTC170701JZA		334,100.00	390,953.33
20-SEP-22	2022092040014TRAPO000486571040 SPEI RECIBIDO, BCO:0014 SANTANDER HR LIQ: 17:45:48 DEL CLIENTE HECTOR ADRIAN GARCIA FLORES DE LA CLABE 014062567821096618 CON RFC GAFH941108AW7 CONCEPTO: TITULACION REFERENCIA: 6329144 CVE RAST: 2022092040014TRAPO000486571040	2,300.00		393,253.33
22-SEP-22	TRASPASO A CUENTA DE TERCEROS 0000220922 IVA:0000000.00, A LA CUENTA: 1122547770 PAGO DE MAESTRIA EN DOCENCIA UTCA AL R.E.C. FIS180515M77		10,900.00	383,253.33
28-SEP-22	DEPOSITO DE CUENTA PROPIA 0000280922, DE LA CUENTA 1096319416 Reposición de Prestamo	334,100.00		717,353.33
INVERSION ENLACE NEGOCIOS				
FECHA	DESCRIPCIÓN / ESTABLECIMIENTO	MONTO DEL DEPOSITO	MONTO DEL RETIRO	SALDO
31-AGO-22	SALDO ANTERIOR			0.00
	SIN MOVIMIENTOS			
OTROS ▼				
Informe de Depósitos en efectivo (DE) mayores a \$15,000 pesos				
Mes:				SEPTIEMBRE de 2022
Excedentes de depósitos				\$ 0.00
Tipo de Cambio				\$ 20.3058
Resumen por cliente del ejercicio 2022				
Monto de excedente de depósitos				\$ 400.00
*Los depósitos en efectivo presentados en el presente informe son aquellos que exceden la cantidad de \$15,000 (Quince mil pesos 00/100) de forma acumulada en todas las cuentas bajo titularidad del cliente dentro de un mes calendario.				
Ganancia Anual Total (GAT)				
NO. DE CUENTA	GAT NOMINAL ¹	GAT REAL ²	(+) INTERESES APLICABLES	(-) TOTAL DE COMISIONES
0364117435	0.00 %	-4.56 %	\$0.00	\$0.00

¹ Antes de Impuestos

² La GAT REAL es el rendimiento que obtendría después de descontar la inflación estimada

MENSAJES IMPORTANTES

ESTIMADO CLIENTE, LE INFORMAMOS QUE LAS CONSTANCIAS FISCALES DEL EJERCICIO 2021 CORRESPONDIENTES A SUS CUENTAS

INVERSIONES A PLAZO, FONDOS DE INVERSION, INVERSIONES DE MESA DE DINERO Y CREDITOS HIPOTECARIOS, SE ENCUENTRAN A SU DISPOSICION PARA SU CONSULTA. PUEDE DESCARGARLOS DESDE BANCO EN LINEA, DANDO CLIC EN LA IMAGEN DE SU USUARIO DEBAJO DEL BOTON "SALIR", ELIGE LA OPCION "CONSTANCIAS DE INTERES REAL" PARA SELECCIONAR EL PERIODO, O SI LO PREFERIERE, SOLICITELA(S) EN CUALQUIERA DE NUESTRAS SUCURSALES. EN CASO DE DUDAS O PARA MAYOR INFORMACION, ESTAMOS A SUS ORDENES EN BANORTE DONDE UNO DE NUESTROS EJECUTIVOS CON GUSTO LO PODRA ATENDER.

Advertencia: Incumplir sus obligaciones le puede generar comisiones.

El presente estado de cuenta no es un comprobante fiscal.

La fecha de corte coincide con la fecha de terminación del periodo que se señala en el presente estado de cuenta. Las operaciones efectuadas durante los días no laborales o después de la hora de corte de fin de día serán consideradas en nuestra contabilidad como realizadas en el siguiente día hábil bancario. Usted dispone de 90 días después de la fecha de corte para objetar la información contenida en su estado de cuenta, de no hacerlo se asumirá su conformidad al respecto.

Cuando no reciba su estado de cuenta durante los 20 días siguientes de la fecha de corte, y no haya dado instrucciones para que no se le envíe, favor de solicitarlo en su sucursal.

Línea Directa para su empresa:

Ciudad de México: (55) 5140 5640 | Monterrey: (81) 8156 9640 | Guadalajara: (33) 3669 9040 | Resto del país: 800 - DIRECTA (3473282) | Visita nuestra página: www.banorte.com
 Banco Mercantil del Norte S.A. Institución de Banca Múltiple Grupo Financiero Banorte, Av. Revolución No. 3080, Colonia La Primavera C.P.64810, Municipio Monterrey
 Nuevo León, RFC: BANN98209927

En el caso de avisos de modificaciones al contrato de adhesión, recuerde que, si así lo decide, tiene derecho a solicitar la cancelación de su cuenta dentro de los 30 días naturales posteriores a la notificación recibida, sin responsabilidad alguna a su cargo cubriendo, en su caso, los adeudos que se hayan generado a la fecha.

Aviso de privacidad

Ponemos a su disposición el Aviso de Privacidad en www.banorte.com en el entendido de que su información será tratada con sujeción a los fines establecidos en el referido Aviso de Privacidad.

Consultas, Reclamaciones, y Aclaraciones

Banco Mercantil del Norte S.A. Institución de Banca Múltiple, Grupo Financiero Banorte recibe las consultas, reclamaciones o aclaraciones, a través de su **Unidad Especializada de Atención a Usuarios (UNE)**, ubicada en Av. Paseo de la Reforma 195 Piso 1, Colonia Cuauhtémoc, C.P. 06500, Alcaldía Cuauhtémoc, Ciudad de México, Correo electrónico: une@banorte.com, o al Teléfono: **800 627 2292** así como en cualquiera de sus sucursales. En el caso de no obtener una respuesta satisfactoria o en el caso de requerir consultar y/o comparar información sobre comisiones podrá acudir a la Comisión Nacional para la Protección y Defensa de los Usuarios de Servicios Financieros www.condusef.gob.mx con número telefónico de atención en la Ciudad de México (55) 5340 0999 y desde el interior de la República el **800 999 8080**.

Referencia de Abreviaturas

ABO	Abono	COM	Comisión	EDO	Estado	Q/B	Otro Banco
ATM	Cajero Automático	CONS	Consulta	I.S.R	Impuesto Sobre la Renta	PZO	Plazo
BTE	Banorte	CPA	Compra	I.V.A	Impuesto al Valor Agregado	R.F.C	Registro Federal de Causantes
CAM	Cámara de compensación	CTA	Cuenta	INT	Interés (es)	REV	Reverso
CAP	Capital	DEP	Depósito	INTBC	Interbancaria	S.B.C	Saldo salvo Buen Cobro
CHEQ/CHQ	Cheque	DEV	Devolución	INV	Inversión	VEN	Ventanilla
CLABE	Clave Bancaria Estandarizada	DISP	Disposición/Dispersion	LIQ	Liquidación (Pago)		



Los productos anteriormente descritos se encuentran protegidos por el Instituto para la Protección del Ahorro Bancario (IPAB) hasta por un monto equivalente a 400,000 UDI por cliente, por institución. Lo anterior de conformidad con las disposiciones legales que regulan a dicho Instituto. Vista la página www.ipab.org.mx

Línea Directa para su empresa:

Ciudad de México: (55) 5140 5640 | Monterrey: (81) 8156 9640 | Guadalajara: (33) 3669 9040 | Resto del país: 800 - DIRECTA (3473282) | Visita nuestra página: www.banorte.com
 Banco Mercantil del Norte S.A. Institución de Banca Múltiple Grupo Financiero Banorte, Av. Revolución No. 3000, Colonia La Primavera C.P.64830, Municipio Monterrey
 Nuevo León, RFC: BMM930209927

UNIVERSIDAD TECNOLÓGICA DE CIUDAD ACUÑA

Conciliación de la cuenta Bancaria de cheques No. 0366065413 Banorte

Periodo del 01 de septiembre al 30 de septiembre de 2022

Saldo según nuestros libros al 30 de septiembre de 2022 \$92,941.04

Mas:
Importe de cheques expedidos no cobrados hasta el 30 de septiembre de 2022 \$ -

Menos:
cargos del Banco no correspondidos por nosotros \$ -

Menos:
Cargos nuestros no correspondidos por el Banco \$ -

Mas:
Abonos del Banco no correspondidos por nosotros \$ -

Saldo según Estado de Cuenta del Banco al 30 de septiembre de 2022 \$92,941.04

\$92,941.04



Autenticado:
C.P. Alicia Avila Meschaca
Contador

RECURSOS ESTATALES 2
UNIVERSIDAD TECNOLÓGICA DE CIUDAD ACUÑA
CALLE CAMINO A LA UNIVERSIDAD 2175

JABALI ZOFRA
ACUÑA, COAH. C.P. 26309
SUCURSAL - 1355 ACUÑA
TIPO DE ENVÍO: CORREO



NO. DE CLIENTE: 51434094
RFC: UTC170701J2A

DADOS DE SUCURSAL:
PLAZA: 9868 PLAZA ACUÑA
DIRECCIÓN: ADOLFO LÓPEZ MATEOS 8000 BENITO JUÁREZ
TELÉFONO: 7725658

INFORMACIÓN DEL PERIODO

Periodo Del 01/Septiembre/2022 al 30/Septiembre/2022

Fecha de corte 30/Septiembre/2022

Moneda PESOS

RESUMEN INTEGRAL

Producto	No. de Cuenta	CLABE	Saldo anterior	Saldo al corte
ENLACE NEGOCIOS AVANZADA	0366865413	072 062 00366865413 3	\$161,015.29	\$92,941.04
INVERSION ENLACE NEGOCIOS	1080362745	072 062 01080362745 9	\$0.00	\$0.00
TOTAL			\$161,015.29	\$92,941.04

DETALLE ENLACE NEGOCIOS AVANZADA ▾ INVERSION ENLACE NEGOCIOS ▾
Resumen del periodo

Saldo inicial del periodo	\$ 161,015.29	\$0.00
+ Total de depósitos	\$ 523,000.00	\$0.00
- Total de retiros	\$ 590,893.29	\$0.00
+ Intereses Netos Ganados	\$ 0.00	\$0.00
- Total de comisiones Cobradas / Pagadas	\$ 156.00	\$0.00
- IVA sobre comisiones (16%)	\$ 24.96	\$0.00
- Intereses Cobrados / Pagados	\$ 0.00	\$0.00
Saldo actual	\$ 92,941.04	\$0.00
Saldo disponible al día*	\$ 92,941.04	\$0.00

Saldo Promedio

Saldo promedio mínimo	\$ 0.00	\$0.00
En el Periodo 01 Sep al 30 Sep:	\$ 129,484.16	\$0.00
Días que comprende el periodo	30	30

Intereses devengados

Tasa Bruta Anual	0.00%	0.00%
Interés Tasa Bruta Anual	\$ 0.00	\$0.00
Retención de ISR	\$ 0.00	\$0.00
INTERESES NETOS GANADOS	\$ 0.00	\$0.00

Saldo no disponible al día

Depósitos de Cheques S.B.C.	\$0.00
Ret. Garantía Líquida	\$0.00
Comisiones pendientes de aplicar	\$0.00
Compras no aplicadas	\$0.00
TOTAL	\$0.00

Resumen de comisiones

Cheques girados	0
Cheques girados sin comisión	0
Cheques girados con comisión	0
Importe de la comisión	\$ 0.00
Por cheques devueltos	\$ 0.00
Otras comisiones	\$ 156.00

ENLACE NEGOCIOS AVANZADA

(Saldo inicial de \$161,015.29)



DEPOSITOS	\$523,000.00
RETIROS	\$590,893.29
COMISIONES	\$156.00
OTROS CARGOS	\$24.96
SALDO FINAL	\$92,941.04

Línea Directa para su empresa:

Ciudad de México: (55) 5140 5640 | Monterrey: (81) 8156 9640 | Guadalajara: (33) 3669 9040 | Resto del país: 800 - DIRECTA (3473282) | Visita nuestra página: www.banorte.com
Banco Mercantil del Norte S.A. Institución de Banca Múltiple Grupo Financiero Banorte, Av. Revolución No. 3080, Colonia La Primavera C.P.44130, Municipio Monterrey
Nuevo León, RFC: 81193020927

DETALLE DE MOVIMIENTOS (PESOS) ▾				
Enlace Negocios Avanzada				
FECHA	DESCRIPCIÓN / ESTABLECIMIENTO	MONTO DEL DEPOSITO	MONTO DEL RETIRO	SALDO
31-AGO-22	SALDO ANTERIOR			161,015.29
06-SEP-22	CARGO POR PAGO CONCENTRACION BEM COMISION FEDERA 000800000013591905013192209130000545291 AL RFC C55160330CP7 RAS 88462249073039088024 FAC 088924		54,529.00	106,486.29
07-SEP-22	DEPOSITO DE CUENTA PROPIA 0000070922, DE LA CUENTA 1150943236 Estatal a Gasto Estatal	348,000.00		454,486.29
07-SEP-22	RETIRO DEP. ELECTRONICO DE LA EMISORA : 18534		216,032.77	238,453.52
07-SEP-22	COBRO COMISION 18534 092022		57.00	238,396.52
07-SEP-22	L.V.A.		9.12	238,387.40
12-SEP-22	COMPRA ORDEN DE PAGO SPEI		11,538.46	226,848.94
14-SEP-22	TRASPASO A CUENTA DE TERCEROS 0000140922 IVA:00000000.00, A LA CUENTA: 0309143480 NOMINA DEL 29 AL 11 DE SEPT 2022 AL R.F.C. HERS500222610		552.40	226,296.54
14-SEP-22	RETIRO DEP. ELECTRONICO DE LA EMISORA : 18534		185,562.97	40,733.57
14-SEP-22	COBRO COMISION 18534 092022		99.00	40,634.57
14-SEP-22	L.V.A.		15.84	40,618.73
19-SEP-22	CARGO POR PAGO CONCENTRACION BEM RECAUDACION ISN 00080000000000000000000276791773032426215 AL RFC SAT100424F93 RAS 88462262161542064471 FAC 064471		16,689.00	23,929.73
22-SEP-22	DEPOSITO DE CUENTA PROPIA 0000220922, DE LA CUENTA 1150943236 Estatal a Gasto Estatal	175,000.00		196,929.73
22-SEP-22	TRASPASO A CUENTA DE TERCEROS 0000220922 IVA:00000240.78, A LA CUENTA: 1024048269 VIATICOS #17 AL R.F.C. HEDP800709A31		1,745.62	197,184.11
22-SEP-22	TRASPASO A CUENTA DE TERCEROS 0000190922 IVA:00000104.21, A LA CUENTA: 0519057108 PAGO DE fact A5923 AL R.F.C. CAAM660611B07		1,406.84	195,777.27
22-SEP-22	TRASPASO A CUENTA DE TERCEROS 0000150922 IVA:00000144.08, A LA CUENTA: 0351223596 pago caja chica AL R.F.C. CADG760919TF8		1,945.08	193,832.19
22-SEP-22	TRASPASO A CUENTA DE TERCEROS 0000150922 IVA:00000103.41, A LA CUENTA: 0351223596 pago de caja chica 15 sep 2022 AL R.F.C. CADG760919TF8		1,744.66	192,087.53
22-SEP-22	TRASPASO A CUENTA DE TERCEROS 0000150922 IVA:00003868.80, A LA CUENTA: 0596539735 PAGO DE FACT A4097 AL R.F.C. LAC180107T56		28,048.80	164,038.73
22-SEP-22	TRASPASO A CUENTA DE TERCEROS 0000150922 IVA:00000880.00, A LA CUENTA: 0135450462 PAGO DE FACT M8229 AL R.F.C. OPC000113T33		6,380.00	157,658.73
22-SEP-22	TRASPASO A CUENTA DE TERCEROS 0000150922 IVA:00000077.04, A LA CUENTA: 1136792670 PAGO DE FACT PSAP 2650 AL R.F.C. PAC210706E41		1,040.09	156,618.73
22-SEP-22	TRASPASO A CUENTA DE TERCEROS 0000150922 IVA:00000030.72, A LA CUENTA: 1026160316 PAGO DE FACT 413117576 AL R.F.C. MUQD730811UM9		414.72	156,204.01
22-SEP-22	TRASPASO A CUENTA DE TERCEROS 0000150922 IVA:00000453.93, A LA CUENTA: 0577434576 PAGO DE FACT 153230,153069 AL R.F.C. EAC080600X2		6,128.01	150,076.00
22-SEP-22	COMPRA ORDEN DE PAGO SPEI 0150922 =REFERENCIA CTA/CLABE: 012078001163395817, BEM SPEI BCO:012 BENEF:Seguridad Privada y Vigilancia (DATO NO VERIF POR ESTA INST), PAGO DE FACT 1386 CVE RASTREO: 8846APR2202209221905629919 RFC: SPV150223E96 IVA: 00000005289.69 BBVA BANCOMER HORA LIQ: 16:23:09		38,350.26	111,725.74
22-SEP-22	COMPRA ORDEN DE PAGO SPEI 0150922 =REFERENCIA CTA/CLABE: 014062605533434132, BEM SPEI BCO:014 BENEF:JOSE LUIS SILVA SOLAN (DATO NO VERIF POR ESTA INST), PAGO DE FACT A234 CVE RASTREO: 8846APR2202209221905629920 RFC: SISL780514616 IVA: 00000000000.00 SANTANDER HORA LIQ: 16:23:09		1,479.00	110,246.74
22-SEP-22	COMPRA ORDEN DE PAGO SPEI 0150922 =REFERENCIA CTA/CLABE: 012078001423919292, BEM SPEI BCO:012 BENEF:Super Gutierrez S A de C (DATO NO VERIF POR ESTA INST), PAGO DE FACT ACC0128464 CVE RASTREO: 8846APR2202209221905629921 RFC: SGU72801254 IVA: 00000000138.17 BBVA BANCOMER HORA LIQ: 16:23:09		3,836.08	106,410.66
22-SEP-22	COMPRA ORDEN DE PAGO SPEI 0150922 =REFERENCIA CTA/CLABE: 012062004439654143, BEM SPEI BCO:012 BENEF:Mario Hernandez Estrad (DATO NO VERIF POR ESTA INST), PAGO DE FACT 30614 CVE RASTREO: 8846APR1202209221905629924 RFC: HEEM660212UR0 IVA: 00000000256.00 BBVA BANCOMER HORA LIQ: 16:23:09		3,456.00	102,954.66

Línea Directa para su empresa:

Ciudad de México: (55) 5140 5640 | Monterrey: (81) 8156 9640 | Guadalajara: (33) 3669 9040 | Resto del país: 800 - DIRECTA (3473282) | Visita nuestra página: www.banorte.com
 Banco Mercantil del Norte S.A. Institución de Banca Múltiple Grupo Financiero Banorte, Av. Revolución No. 3000, Colonia La Primavera C.P.44850, Municipio Monterrey
 Nuevo León, RFC: 88MP9020922

DETALLE DE MOVIMIENTOS (PESOS) (CONTINUACIÓN) ▼

Enlace Negocios Avanzada

FECHA	DESCRIPCIÓN / ESTABLECIMIENTO	MONTO DEL DEPOSITO	MONTO DEL RETIRO	SALDO
22-SEP-22	COMPRA ORDEN DE PAGO SPEI 0150922 –REFERENCIA CTA/CLABE: 044075193047058748, BEM SPEI BCD:044 BENEFA:Auto Servicios de Piedras Negra (DATO NO VERIF POR ESTA INST), PAGO DE FACT KA18705 CVE RASTRO: 8846APR2202209221905629926 RFC: ASP931118M58 IVA: 00000000382.88 SCOTIABANK HORA LIQ: 16:23:09		5,168.88	97,785.78
22-SEP-22	DEV SPEI CUENTA BLOQUEADA REFERENCIA: 0150922 MOT DEV: 2 CUENTA BLOQUEADA BCD: 40012 BENEFA: Seguridad Privada y Vigilancia de Coahuil ORDENANTE: UNIVERSIDAD TECNOLOGICA DE CIUDAD ACUNA CVE RASTR: 8846APR2202209221905629979 HORA LIQ: 16:23:20 hrs.		38,350.26-	136,136.04
27-SEP-22	TRASPASO A CUENTA DE TERCEROS 0000270922 IVA: 00005289.69, A LA CUENTA: 0424379267 PAGO DE FACT. 1386 AL R.F.C. SPV150223E96		38,350.26	97,785.78
27-SEP-22	TRASPASO A CUENTA DE TERCEROS 0000270922 IVA: 00000560.21, A LA CUENTA: 0558025366 PAGO DE VIATICOS #19 AL R.F.C. NAGU6310080W7		4,111.74	93,674.04
27-SEP-22	TRASPASO A CUENTA DE TERCEROS 0000270922 IVA: 00000101.11, A LA CUENTA: 0351223596 VIATICOS #18 AL R.F.C. CAOG760919TF6		733.00	92,941.04

INVERSION ENLACE NEGOCIOS

FECHA	DESCRIPCIÓN / ESTABLECIMIENTO	MONTO DEL DEPOSITO	MONTO DEL RETIRO	SALDO
31-AGO-22	SALDO ANTERIOR			0.00
	SIN MOVIMIENTOS			

OTROS ▼

Informe de Depósitos en efectivo (IDE) mayores a \$15,000 pesos

Mes:	SÉPTIEMBRE de 2022
Excedentes de depósitos	\$ 0.00
Tipo de Cambio	\$ 20.3058
Resumen por cliente del ejercicio 2022	
Monto de excedente de depósitos	\$ 400.00

*Los depósitos en efectivo presentados en el presente informe son aquellos que exceden la cantidad de \$15,000 (Quince mil pesos 00/100) de forma acumulada en todas las cuentas bajo titularidad del cliente dentro de un mes calendario.

Ganancia Anual Total (GAT)

NO. DE CUENTA	GAT NOMINAL ¹	GAT REAL ²	(+) INTERESES APLICABLES	(-) TOTAL DE COMISIONES
1000362745	0.00 %	-4.56 %	50.00	\$0.00

¹ Antes de Impuestos

² La GAT REAL es el rendimiento que obtendría después de descontar la inflación estimada

MENSAJES IMPORTANTES

A PARTIR DEL 31 DE OCTUBRE DE 2022, LA INVERSION ENLACE NEGOCIOS LIGADA A LA CUENTA ENLACE NEGOCIOS AVANZADA, PAGARA UNA TASA DE INTERES BRUTA BAJO LOS SIGUIENTES PARAMETROS: DE \$0 A \$10 MIL 0%, DE \$10 MIL A \$100 MIL 0.40%, DE \$100 MIL A \$500 MIL 1.10%, DE \$500 MIL A \$1 MDP 1.50%, DE \$1 MDP A \$5 MDP 1.90%, DE \$5 MDP A \$10 MDP 2.20%, DE \$10 MDP A \$20 MDP 2.60%, DE \$20 MDP A \$50 MDP 3%, DE \$50 MDP A \$100 MDP 3.70%, DE \$100 MDP EN ADELANTE 4.5%. PARA LOS CLIENTES ACTUALES CON SALDO PROMEDIO IGUAL O MAYOR A \$1 MDP EN EL PRODUCTO INVERSION ENLACE NEGOCIOS EL PAGO DE INTERESES QUEDARA BAJO UN ESQUEMA DE TASA BRUTA DE LA SIGUIENTE MANERA: DE \$1 MDP A \$5 MDP 4.1%, DE \$5 MDP A \$10 MDP 4.5%, DE \$10 MDP A \$20 MDP 5.2%, DE \$20 MDP A \$50 MDP 6%, DE \$50 MDP A \$100 MDP 6.7%, DE \$100 MDP EN ADELANTE 7.1%.

Advertencia: Incumplir sus obligaciones le puede generar comisiones.

El presente estado de cuenta no es un comprobante fiscal.

La fecha de corte coincide con la fecha de terminación del periodo que se señala en el presente estado de cuenta. Las operaciones efectuadas durante los días no laborales o después de la hora de corte de fin de día serán consideradas en nuestra contabilidad como realizadas en el siguiente día hábil bancario. Usted dispone de 90 días después de la fecha de corte para objetar la información contenida en su estado de cuenta, de no hacerlo se asumirá su conformidad al respecto.

Cuando no reciba su estado de cuenta durante los 20 días siguientes de la fecha de corte, y no haya dado instrucciones para que no se le envíe, favor de solicitarlo en su sucursal.

Línea Directa para su empresa:

Ciudad de México: (55) 5140 5640 | Monterrey: (81) 8156 9640 | Guadalajara: (33) 3669 9040 | Resto del país: 800 - DIRECTA (3473282) | Visita nuestra página: www.banorte.com
 Banco Mercantil del Norte S.A. Institución de Banca Múltiple Grupo Financiero Banorte, Av. Revolución No. 3100, Colonia La Primavera, C.P.64810, Municipio Monterrey
 Nuevo León, RFC: 6NMP93020927

En el caso de avisos de modificaciones al contrato de adhesión, recuerde que, si así lo decide, tiene derecho a solicitar la cancelación de su cuenta dentro de los 30 días naturales posteriores a la notificación recibida, sin responsabilidad alguna a su cargo cubriendo, en su caso, los adeudos que se hayan generado a la fecha.

Aviso de privacidad

Ponemos a su disposición el Aviso de Privacidad en www.banorte.com en el entendido de que su información será tratada con sujeción a los fines establecidos en el referido Aviso de Privacidad.

Consultas, Reclamaciones, y Aclaraciones

Banco Mercantil del Norte S.A. Institución de Banca Múltiple, Grupo Financiero Banorte recibe las consultas, reclamaciones o aclaraciones, a través de su **Unidad Especializada de Atención a Usuarios (UNE)**, ubicada en Av. Paseo de la Reforma 195 Piso 1, Colonia Cuauhtémoc, C.P. 06500, Alcaldía Cuauhtémoc, Ciudad de México, Correo electrónico: une@banorte.com, o al Teléfono: **800 627 2292** así como en cualquiera de sus sucursales. En el caso de no obtener una respuesta satisfactoria o en el caso de requerir consultar y/o comparar información sobre comisiones podrá acudir a la Comisión Nacional para la Protección y Defensa de los Usuarios de Servicios Financieros www.condusef.gob.mx con número telefónico de atención en la Ciudad de México (55) **5340 0999** y desde el interior de la República el **800 999 8080**.

Referencia de Abreviaturas

ABO	Abono	COM	Comisión	EDO	Estado	O/B	Otro Banco
ATM	Cajero Automático	CONS	Consulta	I.S.R	Impuesto Sobre la Renta	PZO	Plazo
BTE	Banorte	CPA	Compra	I.V.A	Impuesto al Valor Agregado	R.F.C	Registro Federal de Causantes
CAM	Cámara de compensación	CTA	Cuenta	INT	Interés (es)	REV	Reverso
CAP	Capital	DEP	Depósito	INTBC	Interbancaria	S.B.C	Saldo salvo Buen Cobro
CHEQ/CHQ	Cheque	DEV	Devolución	INV	Inversión	VEN	Ventanilla
CLABE	Clave Bancaria Estandarizada	DISP	Disposición/Dispersión	LIQ	Liquidación (Pago)		



Los productos anteriormente descritos se encuentran protegidos por el Instituto para la Protección del Ahorro Bancario (IPAB) hasta por un monto equivalente a 400,000 UDI por cliente, por Institución. Lo anterior de conformidad con las disposiciones legales que regulan a dicho Instituto. Vista la página www.ipab.org.mx

Línea Directa para su empresa:

Ciudad de México: (55) 5140 5640 | Monterrey: (81) 8156 9640 | Guadalajara: (33) 3669 9040 | Resto del país: 800 - DIRECTA (3473282) | Visita nuestra página: www.banorte.com
 Banco Mercantil del Norte S.A. Institución de Banca Múltiple Grupo Financiero Banorte, Av. Revolución No. 3000, Colonia La Primavera C.P.64830, Municipio Monterrey
 Nuevo León. RFC BMR930299927

COMPROBANTE FISCAL DIGITAL

0366865413 - ENLACE NEGOCIOS AVANZADA

Folio Fiscal: 87C60310-8F33-4F5B-90E7-822915E1AC15
No de Serie del Certificado del SAT: 00001000000507237013
No de Serie del Certificado del Emisor: 00001000000504876057
Fecha y hora de certificación: 2022-10-01T20:16:08
Lugar y fecha de elaboración: 64830 2022-09-30
Forma de pago: 03-Transferencia electrónica de fondos

Sello Digital del CFDI:

hqOJkNDRuXCuK6hOlqr+WwH5FvVgvH2jWs2douJVF0HaCD1hjQtG+c5Ed+RN/4u4EzhgHVH2cnLxmCofwiiseOajM05udW0V9T+BhSiMOa
 +4YJQozlFNy5kn0dGj3GH/Bg/e/VIASNM5A9cb8mdi+TffmctRpt2lv0YaU9usbtRLJ+P9JWoE46XYjOY/V+3wTxKr+k0ZoOJ94483kdxgt5uVd
 Kf9O4qRwhTdhe9HP6w0QeaZQGuznzGKZBJUJjwp8dOR3n0UMqFD7oP/b5Vq5/qbdChrG8/0wRFckHUE2tTprR8P+EdaWjqoLL/KVA07opuB
 rsKl40Svo2LgPA==

Sello del SAT:

FgF1bUNuGoMy9UT4Xgaw8IYvhdHxAswZidarFqCpl/G5JXgE2iITpO+5QGYr9rL9RaS3PoGEEqzcGkTD9fcJVqHYFsuUzUmrWq+noY14REQ5
 +4kEmrstXLqGPfxoXs8xYf54ntqlyjgK+1WfwfeY12RIm1WsFoxuv+HRF4C6pZ1xd+Ar7tFyFjGKrp1vB1PWTUk0Ex0hHrsBCI9OxT8C2ccyVzi
 MB1ie5JVoh7nxjwtriKvCE2VTj17+BPgmVp9HBGHtQBkw/p4uifiGZJbld+2BIUmz/aSMQ/YTSpWVt2V0huT2PtSHGYnaMPx+dl6VTknsI20AQ
 wRFDecng==


Cadena original del complemento de certificación:

||1.1|87C60310-8F33-4F5B-90E7-822915E1AC15|2022-10-
 01T20:16:08|DCD090706E42||hqOJkNDRuXCuK6hOlqr+WwH5FvVgvH2jWs2douJVF0HaCD1hjQtG+c5Ed+RN/4u
 4EzhgHVH2cnLxmCofwiiseOajM05udW0V9T+BhSiMOa+4YJQozlFNy5kn0dGj3GH/Bg/e/VIASNM5A9cb8mdi+Tff
 mctRpt2lv0YaU9usbtRLJ+P9JWoE46XYjOY/V+3wTxKr+k0ZoOJ94483kdxgt5uVdKf9O4qRwhTdhe9HP6w0QeaZ
 QGuznzGKZBJUJjwp8dOR3n0UMqFD7oP/b5Vq5/qbdChrG8/0wRFckHUE2tTprR8P+EdaWjqoLL/KVA07opuBrsKl4
 0Svo2LgPA==|00001000000507237013||

Versión CFDI: 4.0

Importe Total: CIENTO OCHENTA PESOS 96/100 M.N.

Unidad de Medida: E48-Unidad de servicio

Método de Pago: PUE-Pago en una sola exhibición

Lugar de Expedición: 64830

Régimen Fiscal: 601-General de Ley Personas Morales

Código Postal del Receptor: 26309

Régimen Fiscal del Receptor: 601-General de Ley Personas Morales

Uso del CFDI: G03-Gastos en general

Este documento es una representación impresa de un CFDI

Línea Directa para su empresa:

Ciudad de México: (55) 5140 5640 | Monterrey: (81) 8156 9640 | Guadalajara: (33) 3669 9040 | Resto del país: 800 - DIRECTA (3473282) | Visita nuestra página: www.banorte.com
 Banco Mercantil del Norte S.A. Institución de Banca Múltiple Grupo Financiero Banorte, Av. Revolución No. 3000, Colonia La Primavera C.P.64830, Municipio Monterrey
 Nuevo León, RFC: 03MN93020927

UNIVERSIDAD TECNOLÓGICA DE CIUDAD ACUÑA

Conciliación de la cuenta Bancaria de cheques No. 1096319416 Banorte

Periodo del 01 de septiembre al 30 de septiembre de 2022

Saldo según nuestros libros al 30 de septiembre de 2022 10,822.04


Mas:
Importe de cheques expedidos no cobrados hasta el 30 de septiembre de 2022 \$ -

Menos:
Cargos del Banco no correspondidos por nosotros \$ -

Menos:
Cargos nuestros no correspondidos por el Banco \$ -

Mas:
Abonos del Banco no correspondidos por nosotros \$ -

Saldo según Estado de Cuenta del Banco al 30 de septiembre de 2022 10,822.04



10,822.04

C.P. Alfonso Avila Merchaca
Contador

GASTO FEDERAL
UNIVERSIDAD TECNOLÓGICA DE CIUDAD ACUÑA
CALLE CAMINO A LA UNIVERSIDAD 2175

JABALI ZORRA
ACUÑA COAH. C.P. 26399
SUCURSAL: 1355 ACUÑA
TIPO DE ENVÍO: CORREO



NO. DE CLIENTE: 51434094
RFC: UTC170701JZA

DATOS DE SUCURSAL:
PLAZA: 9868 PLAZA ACUÑA
DIRECCIÓN: ADOLFO LÓPEZ MATEOS 0000 BENTO JUÁREZ
TELÉFONO: 7725658

INFORMACIÓN DEL PERIODO

Periodo Del 01/Septiembre/2022 al 30/Septiembre/2022
Fecha de corte 30/Septiembre/2022
Moneda PESOS

RESUMEN INTEGRAL

Producto	No. de Cuenta	CLABE	Saldo anterior	Saldo al corte
ENLACE GLOBAL PM S/INTERESES	1096319416	072 062 01096319416 1	\$26,108.99	\$16,622.04
INVERSION ENLACE NEGOCIOS	1118393813	072 062 01118393813 5	\$0.00	\$0.00
TOTAL			\$26,108.99	\$16,622.04

DETALLE
Resumen del periodo

	ENLACE GLOBAL PM S/INT.	INVERSION ENLACE NEGOCIOS
Saldo inicial del periodo	\$ 26,108.99	\$0.00
+ Total de depósitos	\$ 924,100.00	\$0.00
- Total de retiros	\$ 933,466.22	\$0.00
+ Intereses Netos Ganados	\$ 0.00	\$0.00
- Total de comisiones Cobradas / Pagadas	\$ 104.00	\$0.00
- IVA sobre comisiones (16%)	\$ 16.64	\$0.00
- Intereses Cobrados / Pagados	\$ 0.00	\$0.00
Saldo actual	\$ 16,622.04	\$0.00
Saldo disponible al día*	\$ 16,622.04	\$0.00

Saldo Promedio

Saldo promedio mínimo	\$ 0.00	\$0.00
En el Periodo 01 Sep al 30 Sep:	\$ 14,181.10	\$0.00
Días que comprende el periodo	30	30

Intereses devengados

Tasa Bruta Anual	0.00%	0.00%
Interés Tasa Bruta Anual	\$ 0.00	\$0.00
Retención de ISR	\$ 0.00	\$0.00
INTERESES NETOS GANADOS	\$ 0.00	\$0.00

Saldo no disponible al día

Depósitos de Cheques S.B.C.	\$0.00
Ret. Garantía Líquida	\$0.00
Comisiones pendientes de aplicar	\$0.00
Compras no aplicadas	\$0.00
TOTAL	\$0.00

Resumen de comisiones

Cheques girados	0
Cheques girados sin comisión	0
Cheques girados con comisión	0
Importe de la comisión	\$ 0.00
Por cheques devueltos	\$ 0.00
Otras comisiones	\$ 104.00

ENLACE GLOBAL PM S/INTERESES

(Saldo inicial de \$26,108.99)



DEPÓSITOS	\$924,100.00
RETIROS	\$933,466.22
COMISIONES	\$104.00
OTROS CARGOS	\$16.64
SALDO FINAL	\$16,622.04

Línea Directa para su empresa:

Ciudad de México: (55) 5140 5640 | Monterrey: (81) 8156 9640 | Guadalajara: (33) 3669 9040 | Resto del país: 800 - DIRECTA (3473282) | Visita nuestra página: www.banorte.com
Banco Mercantil del Norte S.A. Institución de Banca Múltiple Grupo Financiero Banorte. Av. Revolución No. 3000, Colonia La Primavera C.P. 04810, Municipio Monterrey
Nuevo León, RFC: BANN93020927

DETALLE DE MOVIMIENTOS (PESOS) ▼				
Enlace Global Pm S/Intereses				
FECHA	DESCRIPCIÓN / ESTABLECIMIENTO	MONTO DEL DEPOSITO	MONTO DEL RETIRO	SALDO
31-AGO-22	SALDO ANTERIOR			26,108.90
06-SEP-22	CARGO POR PAGO CONCENTRACION BEM AGUA MUNICIPAL 20200228004 AL RFC SMA931108RM9 RAS 88462249428806032236 FAC 032236		1,293.00	24,815.90
06-SEP-22	CARGO POR PAGO CONCENTRACION BEM TELEFONOS DE ME 87777290662 AL RFC TNE840315RT6 RAS 88462249088372001310 FAC 001310		3,432.00	21,383.90
06-SEP-22	CARGO POR PAGO CONCENTRACION BEM TELEFONOS DE ME 87710797468 AL RFC TNE840315RT6 RAS 88462249073042001310 FAC 001310		1,087.00	20,296.90
09-SEP-22	COMPRA ORDEN DE PAGO SPEI 0090922 —REFERENCIA CTA/CLABE: 137061104305805967, BEM SPEI (CO:137 BENEF:YADIRA ROMERO ORTI (DATO NO VERIF POR ESTA INST), PAGO DE PENSION A 09 09 22 CVE RASTREO: 8846APR2202209091887760688 RFC: PD0Y841215JL4 IVA: 00000000000.00 BANCOPPEL HORA LIQ: 15:49:46		1,911.26	18,385.64
09-SEP-22	COMISION ORDEN DE PAGO SPEI REFERENCIA: 0090922		5.00	18,380.64
09-SEP-22	I.V.A. ORDEN DE PAGO SPEI REFERENCIA: 0090922		0.80	18,379.84
19-SEP-22	DEPOSITO DE CUENTA PROPIA 0000190922, DE LA CUENTA 0354424868 Prestamo pago de SAT IMSS	334,100.00		352,479.84
19-SEP-22	PAGO REFERENCIADO 510564026222 Impuesto Deposito Referenciado		126,617.00	225,862.84
19-SEP-22	PAGO DE LDC-IMSS ALTA: A0U20CB540W170045102603VPZ0051F36003WPCQ000M68ND7B ID PAGO: A1818480101202208327676 TOTAL: 0000000022562582 RASTREO: 000000302		225,625.82	37.02
28-SEP-22	DEPOSITO DE CUENTA PROPIA 0000280922, DE LA CUENTA 1150943227 Federal a Gasto Federal	590,090.00		590,037.02
28-SEP-22	TRASPASO A CUENTA PROPIA 0000280922 IVA:00000000.00, A LA CUENTA 0354424868 Reposicion de Prestamo AL R.F.C. UTC17670112A		334,100.00	255,937.02
28-SEP-22	TRASPASO A CUENTA DE TERCEROS 0000280922 IVA:00000000.00, A LA CUENTA: 0309143480 PAGO DE NOMINA DEL 12 AL 25 DE SEPT 2022 AL R.F.C. HERS500222690		1,104.80	254,832.22
28-SEP-22	RETIRO DEP. ELECTRONICO DE LA EMISORA : 18534		238,095.34	16,736.88
28-SEP-22	COBRO COMISION 18534 092022		99.00	16,637.88
28-SEP-22	I.V.A.		15.84	16,622.04

INVERSION ENLACE NEGOCIOS				
FECHA	DESCRIPCIÓN / ESTABLECIMIENTO	MONTO DEL DEPOSITO	MONTO DEL RETIRO	SALDO
31-AGO-22	SALDO ANTERIOR			0.00
	SIN MOVIMIENTOS			0.00

OTROS ▼	
Informe de Depósitos en efectivo (IDE) mayores a \$15,000 pesos	

Mes:	SEPTIEMBRE de 2022
Excedentes de depósitos	\$ 0.00
Tipo de Cambio	\$ 20.3058
Resumen por cliente del ejercicio 2022	
Monto de excedente de depósitos	\$ 400.00

*Los depósitos en efectivo presentados en el presente informe son aquellos que exceden la cantidad de \$15,000 (Quince mil pesos 00/100) de forma acumulada en todas las cuentas bajo titularidad del cliente dentro de un mes calendario.

Ganancia Anual Total (%GAT)				
NO. DE CUENTA	GAT NOMINAL ¹	GAT REAL ²	(+) INTERESES APLICABLES	(-) TOTAL DE COMISIONES
1118393813	0.00 %	-4.56 %	\$0.00	\$0.00

¹ Antes de Impuestos

² La GAT REAL es el rendimiento que obtendría después de descontar la inflación estimada

MENSAJES IMPORTANTES

ESTIMADO CLIENTE, LE INFORMAMOS QUE LAS CONSTANCIAS FISCALES DEL EJERCICIO 2021 CORRESPONDIENTES A SUS CUENTAS INVERSIONES A PLAZO, FONDOS DE INVERSION, INVERSIONES DE MESA DE DINERO Y CREDITOS HIPOTECARIOS, SE ENCUENTRAN A SU DISPOSICION PARA SU CONSULTA. PUEDE DESCARGARLOS DESDE BANCO EN LINEA, DANDO CLIC EN LA IMAGEN DE SU USUARIO DEBAJO DEL BOTON "SALIR", ELIGE LA OPCION "CONSTANCIAS DE INTERES REAL" PARA SELECCIONAR EL PERIODO, O SI LO PREFIERE, SOLICITELA(S) EN CUALQUIERA DE NUESTRAS SUCURSALES. EN CASO DE DUDAS O PARA MAYOR INFORMACION, ESTAMOS A SUS ORDENES EN BANORTE DONDE UNO DE NUESTROS EJECUTIVOS CON GUSTO LO PODRA ATENDER.

Línea Directa para su empresa:

Ciudad de México: (55) 5140 5640 | Monterrey: (81) 8156 9640 | Guadalajara: (33) 3669 9040 | Resto del país: 800 - DIRECTA (3473282) | Visita nuestra página: www.banorte.com
 Banco Mercantil del Norte S.A. Institución de Banca Múltiple Grupo Financiero Banorte, A.C. Revolución No. 3800, Colonia La Primavera C.P.64810, Municipio Monterrey
 Nuevo León, RFC: DMN930209927

Advertencia: Incumplir sus obligaciones le puede generar comisiones.
El presente estado de cuenta no es un comprobante fiscal.

La fecha de corte coincide con la fecha de terminación del periodo que se señala en el presente estado de cuenta. Las operaciones efectuadas durante los días no laborales o después de la hora de corte de fin de día serán consideradas en nuestra contabilidad como realizadas en el siguiente día hábil bancario. Usted dispone de 90 días después de la fecha de corte para objetar la información contenida en su estado de cuenta, de no hacerlo se asumirá su conformidad al respecto.

Quando no reciba su estado de cuenta durante los 20 días siguientes de la fecha de corte, y no haya dado instrucciones para que no se le envíe, favor de solicitarlo en su sucursal.

En el caso de avisos de modificaciones al contrato de adhesión, recuerde que, si así lo decide, tiene derecho a solicitar la cancelación de su cuenta dentro de los 30 días naturales posteriores a la notificación recibida, sin responsabilidad alguna a su cargo cubriendo, en su caso, los adeudos que se hayan generado a la fecha.

Aviso de privacidad

Ponemos a su disposición el Aviso de Privacidad en www.banorte.com en el entendido de que su información será tratada con sujeción a los fines establecidos en el referido Aviso de Privacidad.

Consultas, Reclamaciones, y Aclaraciones

Banco Mercantil del Norte S.A. Institución de Banca Múltiple, Grupo Financiero Banorte recibe las consultas, reclamaciones o aclaraciones, a través de su **Unidad Especializada de Atención a Usuarios (UNE)**, ubicada en Av. Paseo de la Reforma 195 Piso 1, Colonia Cuauhtémoc, C.P. 06500, Alcaldía Cuauhtémoc, Ciudad de México, Correo electrónico: une@banorte.com, o al Teléfono: **800 627 2292** así como en cualquiera de sus sucursales. En el caso de no obtener una respuesta satisfactoria o en el caso de requerir consultar y/o comparar información sobre comisiones podrá acudir a la Comisión Nacional para la Protección y Defensa de los Usuarios de Servicios Financieros www.condusef.gob.mx con número telefónico de atención en la Ciudad de México (55) 5340 0999 y desde el interior de la República el **800 999 8080**.

Referencia de Abreviaturas

ABO	Abono	COM	Comisión	EDO	Estado	O/B	Otro Banco
ATM	Cajero Automático	CONS	Consulta	I.S.R	Impuesto Sobre la Renta	PZO	Plazo
BTE	Banorte	CPA	Compra	I.V.A	Impuesto al Valor Agregado	R.F.C	Registro Federal de Causantes
CAM	Cámara de compensación	CTA	Cuenta	INT	Interés (es)	REV	Reverso
CAP	Capital	DEP	Depósito	INTBC	Interbancaria	S.B.C	Saldo salvo Buen Cobro
CHEQ/CHO	Cheque	DEV	Devolución	INV	Inversión	VEN	Ventanilla
CLABE	Clave Bancaria Estandarizada	DISP	Disposición/Dispersión	LIQ	Liquidación (Pago)		



Los productos anteriormente descritos se encuentran protegidos por el Instituto para la Protección del Ahorro Bancario (IPAB) hasta por un monto equivalente a 400,000 UDI por cliente, por Institución. Lo anterior de conformidad con las disposiciones legales que regulan a dicho Instituto. Visita la página www.ipab.org.mx

Línea Directa para su empresa:

Ciudad de México: (55) 5140 5640 | Monterrey: (81) 8156 9640 | Guadalajara: (33) 3669 9040 | Resto del país: 800 - DIRECTA (3473282) | Visita nuestra página: www.banorte.com
 Banco Mercantil del Norte S.A. Institución de Banca Múltiple Grupo Financiero Banorte, Av. Revolución No. 3030, Colonia La Primavera, C.P. 64830, Municipio Monterrey
 Nuevo León, RFC: BMMR30209927

COMPROBANTE FISCAL DIGITAL ▼

1096319416 - ENLACE GLOBAL PM S/INTERESES

Folio Fiscal: DB8239FB-8867-42F7-BF1D-388367A4FCEB
No de Serie del Certificado del SAT: 00001000000507237013
No de Serie del Certificado del Emisor: 00001000000504876057
Fecha y hora de certificación: 2022-10-02T06:18:07
Lugar y fecha de elaboración: 64830 2022-09-30
Forma de pago: 03-Transferencia electrónica de fondos

Sello Digital del CFDI:

GB6QmWomZrrmffk7oXdAZy56a0f2W9xL3tywXU0Uqarl8z1yMpl4wghU3WaxrQFsrJ/PyhsvB/nAyWDUTtmvegbBPKqYyHJ5/VguYtQeKN0FM3RsL0wOnYE/GG46FumQAn2x5s6IE2mCxb2cnpKwWj9h5FDupxLOVtloRlt9m8K4RPDU THXA4TVg6EDF1PFrSLyhHKX9ecVLBUjWS4nEOldhG8nKDL4ELhtnoJ5cg0pcMKsPk7i2x3pTsHoczzyI8vU1Eb3j9Ojq2mfU2q7j3RDo5KQdBatWz3ggVjth1AOPU111+cWG9t4j5hvQTbpdZ2Upk59wSXX1ruvndwA==

Sello del SAT:

ALZ1gFucylxj7+8q/+KEYn30nbcHv8buQXwbrfAf2Jq/nffblavrmVLaKcurzfc8JmCW0zqi6EubN+9Po1hd9pvKB0ECLexmz5KKZ5jckUXsaU+EXUGBAT8K7/S0dGws50KtUfdR2XtMwRTUaycUXy9Yu99dvnwHP+KHPyA0gYfdt+9wNOi790I9H4c3Vcb87oXHbPh2HRUT1pGokX0IFhvY6Z XhALKVh3/J048aIDMblabcAGdREdyriU4cEpgOs41u0Rb77PWJX2LXXKekL5MpSurE/PwSEQT428cXyZ8gy/yMsQ4jhYOLFBSg/XPW8W9ZNWm95EZufliReA==

**Cadena original del complemento de certificación:**

||1.1|DB8239FB-8867-42F7-BF1D-388367A4FCEB|2022-10-02T06:18:07|DCD090706E42||GB6QmWomZrrmffk7oXdAZy56a0f2W9xL3tywXU0Uqarl8z1yMpl4wghU3WaxrQFsrJ/PyhsvB/nAyWDUTtmvegbBPKqYyHJ5/VguYtQeKN0FM3RsL0wOnYE/GG46FumQAn2x5s6IE2mCxb2cnpKwWj9h5FDupxLOVtloRlt9m8K4RPDU THXA4TVg6EDF1PFrSLyhHKX9ecVLBUjWS4nEOldhG8nKDL4ELhtnoJ5cg0pcMKsPk7i2x3pTsHoczzyI8vU1Eb3j9Ojq2mfU2q7j3RDo5KQdBatWz3ggVjth1AOPU111+cWG9t4j5hvQTbpdZ2Upk59wSXX1ruvndwA==|00001000000507237013||

Versión CFDI: 4.0**Importe Total:** CIENTO VEINTE PESOS 64/100 M.N.**Unidad de Medida:** E48-Unidad de servicio**Método de Pago:** PUE-Pago en una sola exhibición**Lugar de Expedición:** 64830**Régimen Fiscal:** 601-General de Ley Personas Morales**Código Postal del Receptor:** 26309**Régimen Fiscal del Receptor:** 601-General de Ley Personas Morales**Uso del CFDI:** G03-Gastos en general

Este documento es una representación impresa de un CFDI

Línea Directa para su empresa:


Ciudad de México: (55) 5140 5640 | Monterrey: (81) 8156 9640 | Guadalajara: (33) 3669 9040 | Resto del país: 800 - DIRECTA (3473282) | Visita nuestra página: www.banorte.com
 Banco Mercantil del Norte S.A. Institución de Banca Múltiple Grupo Financiero Banorte, Av. Revolución No. 3000, Colonia La Primavera C.P.64830, Municipio Monterrey
 Nuevo Lám. RFC: BMM93029927

UNIVERSIDAD TECNOLÓGICA DE CIUDAD ACUÑA

Cconciliación de la cuenta Bancaria de cheques No. 1150943227 Banorte

Periodo del 01 de septiembre al 30 de septiembre de 2022

Saldo según nuestros libros al 30 de septiembre de 2022	875.32
Mas: Importe de cheques expedidos no cobrados hasta el 30 de septiembre de 2022	0.00
Menos: cargos del Banco no correspondidos por nosotros	0.00
Menos: Cargos nuestros no correspondidos por el banco	0.00
Mas: Abonos del Banco no correspondidos por nosotros	0.00
Saldo según Estado de Cuenta del Banco al 30 de septiembre de 2022	875.32


C.P. Alfonso Avila Merchaca
Contador

INGRESOS FEDERALES 2022
UNIVERSIDAD TECNOLÓGICA DE CIUDAD ACUÑA
CALLE CAMINO A LA UNIVERSIDAD 2175

JABALI ZORRA
ACUÑA, COAH. C.P. 26309
SUCURSAL - 1355 ACUÑA
TIPO DE ENVÍO: CORREO



NO. DE CLIENTE: 51434094
RFC: UTC170701J2A

DATOS DE SUCURSAL:
PLAZA: 9858 PLAZA ACUÑA
DIRECCIÓN: ADOLFO LÓPEZ MATEOS 0100 BENITO JUÁREZ
TELÉFONO: 7725458

INFORMACIÓN DEL PERIODO

Periodo Del 01/Septiembre/2022 al 30/Septiembre/2022
Fecha de corte 30/Septiembre/2022
Moneda PESOS

RESUMEN INTEGRAL

Producto	No. de Cuenta	CLABE	Saldo anterior	Saldo al corte
ENLACE GLOBAL PM S/INTERESES	1150943227	072 062 01150943227 3	\$648.32	\$875.32
INVERSION ENLACE NEGOCIOS	1174702608	072 062 01174702608 5	\$0.00	\$0.00
TOTAL			\$648.32	\$875.32

DETALLE
ENLACE GLOBAL PM S/INT. ▾ INVERSION ENLACE NEGOCIOS ▾

Resumen del periodo		
Saldo inicial del periodo	\$ 648.32	\$0.00
+ Total de depósitos	\$ 590,227.00	\$0.00
- Total de retiros	\$ 590,000.00	\$0.00
+ Intereses Netos Ganados	\$ 0.00	\$0.00
- Total de comisiones Cobradas / Pagadas	\$ 0.00	\$0.00
- IVA sobre comisiones (16%)	\$ 0.00	\$0.00
- Intereses Cobrados / Pagados	\$ 0.00	\$0.00
Saldo actual	\$ 875.32	\$0.00
Saldo disponible al día*	\$ 875.32	\$0.00

Saldo Promedio		
Saldo promedio mínimo	\$ 0.00	\$0.00
En el Periodo 01 Sep al 30 Sep:	\$ 99,042.19	\$0.00
Días que comprende el periodo	30	30

Intereses devengados		
Tasa Bruta Anual	0.00%	0.00%
Interés Tasa Bruta Anual	\$ 0.00	\$0.00
Retención de ISR	\$ 0.00	\$0.00
INTERESES NETOS GANADOS	\$ 0.00	\$0.00

Saldo no disponible al día		
Depósitos de Cheques S.B.C.	\$0.00	
Ret. Garantía Líquida	\$0.00	
Comisiones pendientes de aplicar	\$0.00	
Compras no aplicadas	\$0.00	
TOTAL	\$0.00	

Resumen de comisiones		
Cheques girados	0	
Cheques girados sin comisión	0	
Cheques girados con comisión	0	
Importe de la comisión	\$ 0.00	
Por cheques devueltos	\$ 0.00	
Otras comisiones	\$ 0.00	

ENLACE GLOBAL PM S/INTERESES
(Saldo inicial de \$648.32)


DEPÓSITOS	\$590,227.00
RETIROS	\$590,000.00
COMISIONES	\$0.00
OTROS CARGOS	\$0.00
SALDO FINAL	\$875.32

Línea Directa para su empresa:

Ciudad de México: (55) 5140 5640 | Monterrey: (81) 8156 9640 | Guadalajara: (33) 3669 9040 | Resto del país: 800 - DIRECTA (3473282) | Visita nuestra página: www.banorte.com
Banco Mercantil del Norte S.A. Institución de Banca Múltiple Grupo Financiero Banorte, Av. Revolución No. 3000, Colonia La Primavera C.P.64830, Municipio Monterrey
Nuevo León, RFC: BANM980209927

DETALLE DE MOVIMIENTOS (PESOS) ▼				
Enlace Global PM 5/Intereses				
FECHA	DESCRIPCIÓN / ESTABLECIMIENTO	MONTO DEL DEPOSITO	MONTO DEL RETIRO	SALDO
31-AGO-22	SALDO ANTERIOR			648.32
23-SEP-22	DEPOSITO DE CUENTA DE TERCEROS 0000054178 DE LA CUENTA 1173288477 Pago de la solicitud 54178	590,227.00		590,875.32
28-SEP-22	TRASPASO A CUENTA PROPIA 0000280922 IVA:00000000.00, A LA CUENTA 1096319416 Federal a Gasto Federal AL R.F.C. UTC170701JZA		590,000.00	875.32
INVERSION ENLACE NEGOCIOS				
FECHA	DESCRIPCIÓN / ESTABLECIMIENTO	MONTO DEL DEPOSITO	MONTO DEL RETIRO	SALDO
31-AGO-22	SALDO ANTERIOR			0.00
	SIH MOVIMIENTOS			
OTROS ▼				
Informe de Depósitos en efectivo (IDE) mayores a \$15,000 pesos				
Mes:				SEPTIEMBRE de 2022
Excedentes de depósitos				\$ 8.00
Tipo de Cambio				\$ 20.3058
Resumen por cliente del ejercicio 2022				
Monto de excedente de depósitos				\$ 400.00
*Los depósitos en efectivo presentados en el presente informe son aquellos que exceden la cantidad de \$15,000 (Quince mil pesos 00/100) de forma acumulada en todas las cuentas bajo titularidad del cliente dentro de un mes calendario.				
Ganancia Anual Total (GAT)				
NO. DE CUENTA	GAT NOMINAL ¹	GAT REAL ²	(+) INTERESES APLICABLES	(-) TOTAL DE COMISIONES
1174702608	0.00 %	-4.56 %	50.00	50.00

¹ Antes de impuestos

² La GAT REAL es el rendimiento que obtendría después de descontar la inflación estimada

MENSAJES IMPORTANTES

ESTIMADO CLIENTE, LE INFORMAMOS QUE LAS CONSTANCIAS FISCALES DEL EJERCICIO 2021 CORRESPONDIENTES A SUS CUENTAS INVERSIONES A PLAZO, FONDOS DE INVERSION, INVERSIONES DE MESA DE DINERO Y CREDITOS HIPOTECARIOS, SE ENCUENTRAN A SU DISPOSICION PARA SU CONSULTA. PUEDE DESCARGARLOS DESDE BANCO EN LINEA, DANDO CLIC EN LA IMAGEN DE SU USUARIO DEBAJO DEL BOTON "SALIR", ELIGE LA OPCION "CONSTANCIAS DE INTERES REAL" PARA SELECCIONAR EL PERIODO, O SI LO PREFERE, SOLICITELA(S) EN CUALQUIERA DE NUESTRAS SUCURSALES. EN CASO DE DUDAS O PARA MAYOR INFORMACION, ESTAMOS A SUS ORDENES EN BANORTE DONDE UNO DE NUESTROS EJECUTIVOS CON GUSTO LO PODRA ATENDER.

**Advertencia: Incumplir sus obligaciones le puede generar comisiones.
El presente estado de cuenta no es un comprobante fiscal.**

La fecha de corte coincide con la fecha de terminación del periodo que se señala en el presente estado de cuenta. Las operaciones efectuadas durante los días no laborales o después de la hora de corte de fin de día serán consideradas en nuestra contabilidad como realizadas en el siguiente día hábil bancario. Usted dispone de 90 días después de la fecha de corte para objetar la información contenida en su estado de cuenta, de no hacerlo se asumirá su conformidad al respecto.

Cuando no reciba su estado de cuenta durante los 20 días siguientes de la fecha de corte, y no haya dado instrucciones para que no se le envíe, favor de solicitarlo en su sucursal.

En el caso de avisos de modificaciones al contrato de adhesión, recuerde que, si así lo decide, tiene derecho a solicitar la cancelación de su cuenta dentro de los 30 días naturales posteriores a la notificación recibida, sin responsabilidad alguna a su cargo cubriendo, en su caso, los adeudos que se hayan generado a la fecha.

Aviso de privacidad

Ponemos a su disposición el Aviso de Privacidad en www.banorte.com en el entendido de que su información será tratada con sujeción a los fines establecidos en el referido Aviso de Privacidad.

Línea Directa para su empresa:

Ciudad de México: (55) 5140 5640 | Monterrey: (81) 8156 9640 | Guadalajara: (33) 3569 9040 | Resto del país: 800 - DIRECTA (3473262) | Visita nuestra página: www.banorte.com
Banco Mercantil del Norte S.A. Institución de Banca Múltiple Grupo Financiero Banorte, Av. Revolución No. 3000, Colonia La Primavera C.P.64830, Municipio Monterrey
Brazo León, RFC: B2N930209927

Consultas, Reclamaciones, y Aclaraciones

Banco Mercantil del Norte S.A. Institución de Banca Múltiple, Grupo Financiero Banorte recibe las consultas, reclamaciones o aclaraciones, a través de su **Unidad Especializada de Atención a Usuarios (UNE)**, ubicada en Av. Paseo de la Reforma 195 Piso T, Colonia Cuauhtémoc, C.P. 06500, Alcaldía Cuauhtémoc, Ciudad de México, Correo electrónico: une@banorte.com, o al Teléfono: **800 627 2292** así como en cualquiera de sus sucursales. En el caso de no obtener una respuesta satisfactoria o en el caso de requerir consultar y/o comparar información sobre comisiones podrá acudir a la Comisión Nacional para la Protección y Defensa de los Usuarios de Servicios Financieros www.condusef.gob.mx con número telefónico de atención en la Ciudad de México (55) 5340 0999 y desde el interior de la República el 800 999 8080.

Referencia de Abreviaturas

ABO	Abono	COM	Comisión	EDO	Estado	O/B	Otro Banco
ATM	Cajero Automático	CONS	Consulta	I.S.R	Impuesto Sobre la Renta	PZO	Plazo
BTE	Banorte	CPA	Compra	I.V.A	Impuesto al Valor Agregado	R.F.C	Registro Federal de Causantes
CAM	Cámara de compensación	CTA	Cuenta	INT	Interés (es)	REV	Reverso
CAP	Capital	DEP	Depósito	INTBC	Interbancaria	S.B.C	Saldo salvo Buen Cobro
CHEQ/CHQ	Cheque	DEV	Devolución	INV	Inversión	VEN	Ventanilla
CLABE	Clave Bancaria Estandarizada	DISP	Disposición/Dispersión	LIQ	Liquidación (Pago)		



Los productos anteriormente descritos se encuentran protegidos por el Instituto para la Protección del Ahorro Bancario (IPAB) hasta por un monto equivalente a 400,000 UDI por cliente, por Institución. Lo anterior de conformidad con las disposiciones legales que regulan a dicho Instituto. Vista la página www.ipab.org.mx

Línea Directa para su empresa:


Ciudad de México: (55) 5140 5640 | Monterrey: (81) 8156 9640 | Guadalajara: (33) 3669 9040 | Resto del país: 800 - DIRECTA (3473282) | Visita nuestra página: www.banorte.com
 Banco Mercantil del Norte S.A. Institución de Banca Múltiple Grupo Financiero Banorte, Av. Revolución No. 3000, Colonia La Primavera C.P.4830, Municipio Monterrey
 Nuevo León. RFC: BMMN930209927

UNIVERSIDAD TECNOLÓGICA DE CIUDAD ACUÑA

Conciliación de la cuenta Bancaria de cheques No. 1150943236 Banorte

Periodo del 01 de septiembre al 30 de septiembre de 2022

Saldo según nuestros libros al 30 de septiembre de 2022	174,194.26
Mas: Importe de cheques expedidos no cobrados hasta el 30 de septiembre de 2022	0.00
Menos: cargos del Banco no correspondidos por nosotros	0.00
Menos: Cargos nuestros no correspondidos por el Banco	0.00
Mas: Abonos del Banco no correspondidos por nosotros	0.00
Saldo según Estado de Cuenta del Banco al 30 de septiembre de 2022	174,194.26


C.P. Alfonso Avila Merchace
Contador

INGRESOS ESTATALES 2022
UNIVERSIDAD TECNOLÓGICA DE CIUDAD ACUÑA
CALLE CAMINO A LA UNIVERSIDAD 2175

JABALI ZORRA
ACUÑA COAH. C.P. 26309
SUCURSAL: 1355 ACUÑA
TIPO DE ENVÍO: CORREO



NO. DE CLIENTE: 51434094
RFC: UTC370701J2A

DATOS DE SUCURSAL:
PLAZA: 986B PLAZA ACUÑA
DIRECCIÓN: ADOLFO LÓPEZ MATEOS 0000 BENITO JUÁREZ
TELÉFONO: 7725658

INFORMACIÓN DEL PERIODO

Periodo Del 01/Septiembre/2022 al 30/Septiembre/2022
Fecha de corte 30/Septiembre/2022
Moneda PESOS

RESUMEN INTEGRAL

Producto	No. de Cuenta	CLABE	Saldo anterior	Saldo al corte
ENLACE GLOBAL PM S/INTERESES	1150943236	072 062 01150943236 7	\$348,860.92	\$174,194.26
INVERSION ENLACE NEGOCIOS	1174703249	072 062 01174703249 3	\$0.00	\$0.00
TOTAL			\$348,860.92	\$174,194.26

DETALLE ENLACE GLOBAL PM S/INT. ▾ INVERSION ENLACE NEGOCIOS ▾

Resumen del periodo		
Saldo inicial del periodo	\$ 348,860.92	\$0.00
+ Total de depósitos	\$ 348,333.34	\$0.00
- Total de retiros	\$ 523,000.00	\$0.00
+ Intereses Netos Ganados	\$ 0.00	\$0.00
- Total de comisiones Cobradas / Pagadas	\$ 0.00	\$0.00
- IVA sobre comisiones (16%)	\$ 0.00	\$0.00
- Intereses Cobrados / Pagados	\$ 0.00	\$0.00
Saldo actual	\$ 174,194.26	\$0.00
Saldo disponible al día*	\$ 174,194.26	\$0.00

Saldo Promedio		
Saldo promedio mínimo	\$ 0.00	\$0.00
En el Periodo 01 Sep al 30 Sep:	\$ 122,468.93	\$0.00
Días que comprende el periodo	30	30

Intereses devengados		
Tasa Bruta Anual	0.00%	0.00%
Interés Tasa Bruta Anual	\$ 0.00	\$0.00
Retención de ISR	\$ 0.00	\$0.00
INTERESES NETOS GANADOS	\$ 0.00	\$0.00

Saldo no disponible al día	
Depósitos de Cheques S.B.C.	\$0.00
Ret. Garantía Líquida	\$0.00
Comisiones pendientes de aplicar	\$0.00
Compras no aplicadas	\$0.00
TOTAL	\$0.00

Resumen de comisiones	
Cheques girados	0
Cheques girados sin comisión	0
Cheques girados con comisión	0
Importe de la comisión	\$ 0.00
Por cheques devueltos	\$ 0.00
Otras comisiones	\$ 0.00

ENLACE GLOBAL PM S/INTERESES
(Saldo inicial de \$348,860.92)


DEPOSITOS	\$348,333.34
RETIROS	\$523,000.00
COMISIONES	\$0.00
OTROS CARGOS	\$0.00
SALDO FINAL	\$174,194.26

Línea Directa para su empresa:

Ciudad de México: (55) 5140 5640 | Monterrey: (81) 8156 9640 | Guadalajara: (33) 3669 9040 | Resto del país: 800 - DIRECTA (5473282) | Visita nuestra página: www.banorte.com
Banco Mercantil del Norte S.A. Institución de Banca Múltiple Grupo Financiero Banorte, Av. Revolución No. 3000, Colonia La Primavera C.P.64830, Municipio Monterrey
Nuevo León. RFC: BNN930209927

DETALLE DE MOVIMIENTOS (PESOS) ▾
Enlace Global Pm S/Intereses

FECHA	DESCRIPCIÓN / ESTABLECIMIENTO	MONTO DEL DEPOSITO	MONTO DEL RETIRO	SALDO
31-AGO-22	SALDO ANTERIOR			348,860.92
07-SEP-22	TRASPASO A CUENTA PROPIA 0000078922 IVA:00000000.00 , A LA CUENTA 0366865413 Estatal a Gasto Estatal AL R.F.C. UTRC17070112A		348,000.00	860.92
14-SEP-22	DEPOSITO DE CUENTA DE TERCEROS 0000052051 DE LA CUENTA 0629105089 Paga de la solicitud 52951	174,166.67		175,027.59
22-SEP-22	TRASPASO A CUENTA PROPIA 0000228922 IVA:00000000.00 , A LA CUENTA 0366865413 Estatal a Gasto Estatal AL R.F.C. UTRC17070112A		175,000.00	27.59
30-SEP-22	DEPOSITO DE CUENTA DE TERCEROS 0000055403 DE LA CUENTA 0629105089 Paga de la solicitud 55403	174,166.67		174,194.26

INVERSIÓN ENLACE NEGOCIOS

FECHA	DESCRIPCIÓN / ESTABLECIMIENTO	MONTO DEL DEPOSITO	MONTO DEL RETIRO	SALDO
31-AGO-22	SALDO ANTERIOR			0.00
	SIN MOVIMIENTOS			

OTROS ▾
Informe de Depósitos en efectivo (IDE) mayores a \$15,000 pesos

Mes:	SEPTIEMBRE de 2022
Excedentes de depósitos	\$ 0.00
Tipe de Cambio	\$ 20.3058
Resumen por cliente del ejercicio 2022	
Monto de excedente de depósitos	\$ 400.00

*Los depósitos en efectivo presentados en el presente informe son aquellos que exceden la cantidad de \$15,000 (Quince mil pesos 00/100) de forma acumulada en todas las cuentas bajo titularidad del cliente dentro de un mes calendario.

Ganancia Anual Total (GAT)				
NO. DE CUENTA	GAT NOMINAL ¹	GAT REAL ²	(+) INTERESES APLICABLES	(-) TOTAL DE COMISIONES
1174703249	0.00 %	-4.56 %	\$0.00	\$0.00

¹ Antes de Impuestos

² La GAT REAL es el rendimiento que obtendría después de descontar la inflación estimada

MENSAJES IMPORTANTES

ESTIMADO CLIENTE, LE INFORMAMOS QUE LAS CONSTANCIAS FISCALES DEL EJERCICIO 2021 CORRESPONDIENTES A SUS CUENTAS INVERSIONES A PLAZO, FONDOS DE INVERSIÓN, INVERSIONES DE MESA DE DINERO Y CREDITOS HIPOTECARIOS, SE ENCUENTRAN A SU DISPOSICIÓN PARA SU CONSULTA. PUEDE DESCARGARLOS DESDE BANCO EN LINEA, DANDO CLIC EN LA IMAGEN DE SU USUARIO DEBAJO DEL BOTÓN "SALIR", ELIGE LA OPCIÓN "CONSTANCIAS DE INTERES REAL" PARA SELECCIONAR EL PERIODO, O SI LO PREFERIERE, SOLICITELA(S) EN CUALQUIERA DE NUESTRAS SUCURSALES. EN CASO DE DUDAS O PARA MAYOR INFORMACIÓN, ESTAMOS A SUS ORDENES EN BANORTE DONDE UNO DE NUESTROS EJECUTIVOS CON GUSTO LO PODRÁ ATENDER.

Advertencia: Incumplir sus obligaciones le puede generar comisiones.
El presente estado de cuenta no es un comprobante fiscal.

La fecha de corte coincide con la fecha de terminación del periodo que se señala en el presente estado de cuenta. Las operaciones efectuadas durante los días no laborales o después de la hora de corte de fin de día serán consideradas en nuestra contabilidad como realizadas en el siguiente día hábil bancario. Usted dispone de 90 días después de la fecha de corte para objetar la información contenida en su estado de cuenta, de no hacerlo se asumirá su conformidad al respecto.

Cuando no reciba su estado de cuenta durante los 20 días siguientes de la fecha de corte, y no haya dado instrucciones para que no se le envíe, favor de solicitarlo en su sucursal.

En el caso de avisos de modificaciones al contrato de adhesión, recuerde que, si así lo decide, tiene derecho a solicitar la cancelación de su cuenta dentro de los 30 días naturales posteriores a la notificación recibida, sin responsabilidad alguna a su cargo cubriendo, en su caso, los adeudos que se hayan generado a la fecha.

Línea Directa para su empresa:

Ciudad de México: (55) 5140 5640 | Monterrey: (81) 8156 9640 | Guadalajara: (33) 3669 9040 | Resto del país: 800 - DIRECTA (3473282) | Visita nuestra página: www.banorte.com
Banco Mercantil del Norte S.A. Institución de Banca Múltiple Grupo Financiero Banorte, S.A. Revolución No. 3000, Colosia La Primavera C.P.64830, Municipio Monterrey
Nuevo León, RFC: BANN930209927

Aviso de privacidad

Ponemos a su disposición el Aviso de Privacidad en www.banorte.com en el entendido de que su información será tratada con sujeción a los fines establecidos en el referido Aviso de Privacidad.

Consultas, Reclamaciones, y Aclaraciones

Banco Mercantil del Norte S.A. Institución de Banca Múltiple, Grupo Financiero Banorte recibe las consultas, reclamaciones o aclaraciones, a través de su Unidad Especializada de Atención a Usuarios (UNE), ubicada en Av. Paseo de la Reforma 195 Piso 1, Colonia Cuauhtémoc, C.P. 06500, Alcaldía Cuauhtémoc, Ciudad de México, Correo electrónico: une@banorte.com, o al Teléfono: 800 627 2292 así como en cualquiera de sus sucursales. En el caso de no obtener una respuesta satisfactoria o en el caso de requerir consultar y/o comparar información sobre comisiones podrá acudir a la Comisión Nacional para la Protección y Defensa de los Usuarios de Servicios Financieros www.condusef.gob.mx con número telefónico de atención en la Ciudad de México (55) 5340 0999 y desde el interior de la República el 800 999 8080.

Referencia de Abreviaturas

ABO	Abono	COM	Comisión	EDO	Estado	O/B	Otro Banco
ATM	Cajero Automático	CONS	Consulta	ISR	Impuesto Sobre la Renta	PZO	Plazo
BTE	Banorte	CPA	Compra	LVA	Impuesto al Valor Agregado	R.F.C	Registro Federal de Causantes
CAM	Cámara de compensación	CTA	Cuenta	INT	Interés (es)	REV	Reverso
CAP	Capital	DEP	Depósito	INTBC	Interbancaria	S.B.C	Saldo salvo Buen Cobro
CHEQ/CHO	Cheque	DEV	Devolución	INV	Inversión	VEN	Ventanilla
CLABE	Clave Bancaria Estandarizada	DISP	Disposición/Dispersión	LIQ	Liquidación (Pago)		



Los productos anteriormente descritos se encuentran protegidos por el Instituto para la Protección del Ahorro Bancario (IPAB) hasta por un monto equivalente a 400,000 UDI por cliente, por Institución. Lo anterior de conformidad con las disposiciones legales que regulan a dicho Instituto. Vista la página www.ipab.org.mx

Línea Directa para su empresa:

Ciudad de México: (55) 5140 5640 | Monterrey: (81) 8156 9640 | Guadalajara: (33) 3669 9040 | Resto del país: 800 - DIRECTA (3473282) | Visita nuestra página: www.banorte.com
 Banco Mercantil del Norte S.A. Institución de Banca Múltiple Grupo Financiero Banorte, Av. Revolución No. 3000, Colonia La Primavera C.P.64830, Municipio Monterrey
 Nuevo León, RFC: 0111930209927

UNIVERSIDAD TECNOLÓGICA DE CIUDAD ACUÑA

Conciliación de la cuenta Bancaria de cheques No. 150058279597 INBURSA

Periodo del 01 de septiembre al 30 de septiembre de 2022

Saldó según nuestros libros al 30 de septiembre de 2022	\$	824,070.34
Mas: Importe de cheques expedidos no cobrados hasta el 30 de septiembre de 2022	\$	-
Menos: cargos del Banco no correspondidos por nosotros	\$	-
Menos: Cargos nuestros no correspondidos por el Banco	\$	-
Mas: Abonos del Banco no correspondidos por nosotros	\$	-
Saldó según Estado de Cuenta del Banco al 30 de septiembre de 2022	\$	824,070.34



CP Alfonso Ávila Manchaca
Contador



UNIVERSIDAD TECNOLÓGICA DE CIUDAD ACUÑA
CAMINO A LA UNIVERSIDAD 2175
JABALI ZORRA ACUÑA
COAHUILA DE ZARAGOZA, MEXICO
26309 228952-M

ESTADO DE CUENTA

Cliente Inbursa: 41131557
RFC: UTC170701J2A



Centro de Atención
Teléfono Inbursa

Ciudad de México y Área Metropolitana

55 5447 8000

Línea sin Costo 800 90 90000

www.inbursa.com

Cuentaefe Empresarial

RESUMEN DE SALDOS

CUENTA	50058879597	SUCURSAL	CD ACUÑA
CLABE	036062500588795970	MONEDA	MXN PESO MEXICANO
PERIODO	Del 01 Sep 2022 al 30 Sep 2022	FECHA DE CORTE	30 Sep 2022

SALDO ANTERIOR	556,852.71	DIAS DEL PERIODO	30	GAT	NO APLICA
ABONOS	267,265.57	TASA BRUTA	4.3053%	RENDIMIENTOS	2,615.57
CARGOS	47.94	TASA NETA	4.2264%	COMISIONES EFECTIVAMENTE COBRADAS EN EL PERIODO	0.00
SALDO ACTUAL	824,070.34	I.S.R.	0.0800%		
SALDO PROMEDIO	729,022.71				

DETALLE DE MOVIMIENTOS

FECHA	REFERENCIA	CONCEPTO	CARGOS	ABONOS	SALDO
SEP 01		BALANCE INICIAL			556,852.71
SEP 01	2379854273	DEPOSITO EFECTIVO CORRESPONSAL Edison 1235 Monterrey NL MX		1,400.00	558,252.71
SEP 01	2379854588	DEPOSITO SPEI ROBERTO LOPEZ RANGEL BBVA MEXICO 012062012922183139 109220 Itule Roberto Lopez G		2,300.00	560,552.71
SEP 01	2380124379	DEPOSITO EFECTIVO CORRESPONSAL Edison 1235 Monterrey NL MX		2,300.00	562,852.71
SEP 01	2380132872	DEPOSITO SPEI JOSE ALONSO RODRIGUEZ CARRILLO BBVA MEXICO 012062015719951733 109220 Zaira Ma Gonzalez Gonzalez CLAVE DE RASTREO MBAN01002209020065701800		2,300.00	565,152.71



Estimado cliente, su Estado de Cuenta es su CFDI (PDF y XML), por lo que, derivado de la migración a la versión 4.0 del Comprobante Fiscal Digital por Internet, es indispensable contar con sus datos fiscales actualizados y registrados exactamente igual a su constancia en el RFC. Por lo que solicitamos revisar y confirmar sus datos en nuestra red de sucursales o a través de su Banco en Línea Empresarial (perfil administrador). Estamos a sus órdenes en los teléfonos 55-5447-8000 y 800-90-90000, las 24 horas de todos los días del año, consulte ubicaciones y horarios en www.inbursa.com o con la app Inbursa Móvil

- Tasas expresadas en términos anuales.
- A partir de la fecha de fin de periodo, tendrá 90 días para solicitar la reclamación correspondiente.
- En caso de robo o extravío de tarjeta, repórtela de inmediato al Centro de Atención a Clientes de Banco Inbursa.
- Le recordamos que Banco Inbursa no solicita actualizaciones de datos por medio de Internet.
- Rendimientos: Es el interés efectivo depositado en el periodo.

010-714



FECHA	REFERENCIA	CONCEPTO	CARGOS	ABONOS	SALDO
SEP 01	2380205369	DEPOSITO SPEI JULIA GUADALUPE HERNANDEZ FUENTES BBVA MEXICO 012062012541313393 109220 Inscripcion Martin Arturo Hdz Fuentes CLAVE DE RASTREO MBANO1002209020066087409		1,300.00	566,452.71
SEP 01	2380230521	DEPOSITO SPEI ARGUMEDO CASTILLO CECILIA AZTECA 127062013715223378 150484 Reinscripcion y CLAVE DE RASTREO 2209020755234770501		1,300.00	567,752.71
SEP 02	2380825883	DEPOSITO EFECTIVO CORRESPONSAL Edison 1235 Monterrey NL MX		2,300.00	570,052.71
SEP 02	2380827279	DEPOSITO EFECTIVO CORRESPONSAL Edison 1235 Monterrey NL MX		2,300.00	572,352.71
SEP 02	2380887157	DEPOSITO EN CUENTA EFECTIVO 1,400.00 DEP		1,400.00	573,752.71
SEP 02	2380903480	DEPOSITO EN CUENTA EFECTIVO 1,400.00 DEP		1,400.00	575,152.71
SEP 02	2380931192	DEPOSITO EFECTIVO CORRESPONSAL Edison 1235 Monterrey NL MX		2,300.00	577,452.71
SEP 02	2380931635	DEPOSITO EFECTIVO CORRESPONSAL Edison 1235 Monterrey NL MX		1,400.00	578,852.71
SEP 02	2380986473	DEPOSITO EFECTIVO CORRESPONSAL Edison 1235 Monterrey NL MX		2,300.00	581,152.71
SEP 02	2381113057	DEPOSITO SPEI JUAN DANIEL CONTRERAS HOLGUIN BANORTE 072062004583105371 220902 Julio Alexis Mireles Olguin CLAVE DE RASTREO 3843CP03202209021877618938		1,800.00	582,952.71
SEP 02	2381126754	DEPOSITO EN CUENTA EFECTIVO 13,800.00 DEP		13,800.00	596,752.71
SEP 02	2381126754	DEPOSITO EN CUENTA EFECTIVO 7,700.00 DEP		7,700.00	604,452.71
SEP 02	2381126754	DEPOSITO EN CUENTA EFECTIVO 1,200.00 DEP		1,200.00	605,652.71
SEP 02	2381278476	DEPOSITO SPEI SANDRA SERRANO GARZA BBVA MEXICO 012070011960530339 209220 Reinscripcion Cesar Rocha CLAVE DE RASTREO MBANO1002209050068191492		1,400.00	606,652.71
SEP 03	2381528217	DEPOSITO SPEI JOCELYN MIRANDA JOAQUIN REGIS BANCOPPEL 137061104372329764 6172718 Pago 3Cuatri Jocelyn Miranda Joaquin Reg CLAVE DE RASTREO 50119764TRANSBP161727189		700.00	607,352.71



ESTADO DE CUENTA

Cliente Inbursa: 41131557

RFC: UTC170701J2A

UNIVERSIDAD TECNOLÓGICA DE CIUDAD ACUÑA
CAMINO A LA UNIVERSIDAD 2175
JABALI ZORRA ACUÑA
COAHUILA DE ZARAGOZA, MEXICO
26309 228954-M

FECHA	REFERENCIA	CONCEPTO	CARGOS	ABONOS	SALDO
SEP 04	2381993876	DEPOSITO EFECTIVO CORRESPONSAL Edison 1235 Monterrey NL MX		1,400.00	608,752.71
SEP 04	2382003592	DEPOSITO EFECTIVO CORRESPONSAL Edison 1235 Monterrey NL MX		1,400.00	610,152.71
SEP 04	2382019130	DEPOSITO EFECTIVO CORRESPONSAL Edison 1235 Monterrey NL MX		1,400.00	611,552.71
SEP 04	2382108632	DEPOSITO SPEI VERONICA RAMIREZ TOVANCHE BANORTE 072062004984372169 220904 Nínia Jasmin Valles Ramirez 3er cuatr CLAVE DE RASTREO 3843CP01202209041880103356		700.00	612,252.71
SEP 04	2382179184	DEPOSITO EFECTIVO CORRESPONSAL WALMART MEX MEXMX		1,400.00	613,652.71
SEP 05	2383133072	DEPOSITO SPEI ROGELIO CAMPA ALVAREZ BBVA MEXICO 012062015133988285 509220 Inscripcion y constancia CLAVE DE RASTREO MBANO1002209050072787340		1,450.00	615,102.71
SEP 05	2383230317	ABONO FAST FUNDS REMITLY: Jose Carlos HVisa Direct WA US		300.00	615,402.71
SEP 05	2383246120	DEPOSITO EN CUENTA EFECTIVO 2,300.00 DEP		2,300.00	617,702.71
SEP 05	2383407086	DEPOSITO EFECTIVO CORRESPONSAL Edison 1235 Monterrey NL MX		1,400.00	619,102.71
SEP 05	2383561897	DEPOSITO SPEI CHAIRES CASTILLO RICARDO AZTECA 127062013109748618 150484 Sin concepto CLAVE DE RASTREO 2209060755589269931		90.00	619,192.71
SEP 05	2383567143	DEPOSITO SPEI ANGELA NOHEMI HERNANDEZ SEGOVIA BANORTE 072580010773256580 220905 Angela Hernandez CLAVE DE RASTREO 3843CP05202209051882529896		1,850.00	621,042.71
SEP 05	2383613592	DEPOSITO SPEI FRIDA ARLAHE VARGAS SALAZAR BANORTE 072062011793762649 220905 Pago Titulo CLAVE DE RASTREO 3843CP02202209051882628151		2,300.00	623,342.71
SEP 06	2384121250	DEPOSITO EN CUENTA EFECTIVO 1,500.00 DEP		1,500.00	624,842.71
SEP 06	2384121250	DEPOSITO EN CUENTA EFECTIVO 16,100.00 DEP		16,100.00	640,942.71
SEP 06	2384121250	DEPOSITO EN CUENTA EFECTIVO 14,400.00 DEP		14,400.00	655,342.71



BIN:744



FECHA	REFERENCIA	CONCEPTO	CARGOS	ABONOS	SALDO
SEP 06	2384297637	DEPOSITO SPEI ROBERTO LOPEZ RANGEL BBVA MEXICO 012062012922183139 609220 inscripcion cuatrimestre CLAVE DE RASTREO MBAN01002209060075647755		1,400.00	656,702.71
SEP 06	2384318310	DEPOSITO EFECTIVO CORRESPONSAL Edison 1235 Monterrey NL MX		2,300.00	659,002.71
SEP 06	2384368430	DEPOSITO SPEI VIVIANA ELIZABETH GARCIA DENA BANORTE 072062011324473925 220906 Pago CLAVE DE RASTREO 3843CP03202209061883783937		2,300.00	661,302.71
SEP 06	2384379667	DEPOSITO EFECTIVO CORRESPONSAL Edison 1235 Monterrey NL MX		1,400.00	662,702.71
SEP 07	2384920452	DEPOSITO EN CUENTA EFECTIVO 550.00 DEP		550.00	663,252.71
SEP 07	2384920452	DEPOSITO EN CUENTA EFECTIVO 7,600.00 DEP		7,600.00	670,852.71
SEP 07	2385123184	DEPOSITO EFECTIVO CORRESPONSAL Edison 1235 Monterrey NL MX		2,300.00	673,152.71
SEP 08	2386033820	DEPOSITO SPEI SANTILLANA MENCHACA WENSESLAO ISMAEL AZTECA 127062013741019970 150484 ID CLAVE DE RASTREO 2209090755790760531		2,300.00	675,452.71
SEP 09	2386769204	DEPOSITO EFECTIVO CORRESPONSAL Edison 1235 Monterrey NL MX		2,300.00	677,752.71
SEP 09	2386831299	DEPOSITO EFECTIVO CORRESPONSAL Edison 1235 Monterrey NL MX		2,300.00	680,052.71
SEP 09	2386999105	DEPOSITO EN CUENTA EFECTIVO 1,200.00 DEP		1,200.00	681,252.71
SEP 09	2386999105	DEPOSITO EN CUENTA EFECTIVO 11,500.00 DEP		11,500.00	692,752.71
SEP 09	2386999105	DEPOSITO EN CUENTA EFECTIVO 9,050.00 DEP		9,050.00	701,802.71
SEP 09	2387070490	DEPOSITO EFECTIVO CORRESPONSAL Edison 1235 Monterrey NL MX		1,400.00	703,202.71
SEP 10	2387519909	DEPOSITO EFECTIVO CORRESPONSAL Edison 1235 Monterrey NL MX		1,150.00	704,352.71
SEP 10	2387521486	DEPOSITO EFECTIVO CORRESPONSAL Edison 1235 Monterrey NL MX		700.00	705,052.71



UNIVERSIDAD TECNOLÓGICA DE CIUDAD ACUÑA
CAMINO A LA UNIVERSIDAD 2175
JABALI ZORRA ACUÑA
COAHUILA DE ZARAGOZA, MEXICO
26309 228956-M

ESTADO DE CUENTA

Cliente Inbursa: 41131557
RFC: UTC170701J2A

FECHA	REFERENCIA	CONCEPTO	CARGOS	ABONOS	SALDO
SEP 12	2389060511	DEPOSITO SPEI GERARDO ENRIQUE VALERO MORENO STP 646028206863093834 9146985 MERCADO+PAGO CLAVE DE RASTREO CPO25724595904		650.00	705,702.71
SEP 12	2389191290	DEPOSITO EFECTIVO CORRESPONSAL Edison 1235 Monterrey NL MX		2,300.00	708,002.71
SEP 13	2389634939	DEPOSITO SPEI VIOLETA SANCHEZ DE LA CRUZ BBVA MEXICO 012062011499007561 1309220 cuatrimestre Ruben Sanchez CLAVE DE RASTREO MBAN01002209130087896495		1,400.00	709,402.71
SEP 13	2389937159	DEPOSITO EN CUENTA EFECTIVO 9,800.00		9,800.00	719,202.71
SEP 13	2389938110	DEPOSITO EN CUENTA EFECTIVO 8,400.00		8,400.00	727,602.71
SEP 13	2389938771	DEPOSITO EN CUENTA EFECTIVO 2,300.00		2,300.00	729,902.71
SEP 13	2389939514	DEPOSITO EN CUENTA EFECTIVO 3,150.00		3,150.00	733,052.71
SEP 13	2389940253	DEPOSITO EN CUENTA EFECTIVO 1,400.00		1,400.00	734,452.71
SEP 13	2389940891	DEPOSITO EN CUENTA EFECTIVO 1,500.00		1,500.00	735,952.71
SEP 13	2390061346	DEPOSITO SPEI ALEIDY YAMILETH LOPEZ MARTINEZ BANORTE 072062011793761433 190020 Titulo aleidy lopez logistica 9 CLAVE DE RASTREO 3843CPO5202209131892964015		2,300.00	738,252.71
SEP 13	2390071704	DEPOSITO SPEI JOVANA ANAHI BRACHO CASTRO HSBC 021062065080898980 130922 Pago de titulo TSU Jovana Bracho 190014 CLAVE DE RASTREO HSBC001557		2,300.00	740,552.71
SEP 14	2390548544	DEPOSITO SPEI JOSE JULIAN CARRASCO ZARAGOZA BBVA MEXICO 012180015460157917 1409220 matricula 210097 CLAVE DE RASTREO MBAN01002209140090088751		700.00	741,252.71
SEP 14	2390560850	DEPOSITO EFECTIVO CORRESPONSAL Edison 1235 Monterrey NL MX		1,400.00	742,652.71
SEP 14	2390567886	DEPOSITO SPEI NESTOR DANIEL SANTIAGO RODRIGUEZ BANORTE 072062011496559269 220914 Instalacion de TSU CLAVE DE RASTREO 3843CPO5202209141893743963		2,100.00	744,752.71
SEP 15	2391592914	DEPOSITO EFECTIVO CORRESPONSAL Edison 1235 Monterrey NL MX		650.00	745,402.71





FECHA	REFERENCIA	CONCEPTO	CARGOS	ABONOS	SALDO
SEP 15	2391988069	DEPOSITO SPEI JAROPAMEX SA DE CV BANORTE 072062003668653655 91222 BECAS JAROPAMEX PTA1 CLAVE DE RASTREO 8846APR2202209151896842080		4,200.00	743,802.71
SEP 15	2392221086	DEPOSITO EFECTIVO CORRESPONSAL Edison 1235 Monterrey NL MX		1,400.00	751,202.71
SEP 19	2394808827	DEPOSITO EFECTIVO CORRESPONSAL Edison 1235 Monterrey NL MX		2,300.00	753,502.71
SEP 20	2395581777	DEPOSITO EFECTIVO CORRESPONSAL Edison 1235 Monterrey NL MX		50.00	753,552.71
SEP 20	2395687467	DEPOSITO EFECTIVO CORRESPONSAL Edison 1235 Monterrey NL MX		1,400.00	754,952.71
SEP 21	2396026986	DEPOSITO SPEI YAZMIN GUADALUPE GARDEA GARCIA BBVA MEXICO 012180015795556306 2109220 pago de cuatrimestre CLAVE DE RASTREO MBAN01002209210054625245		1,400.00	754,352.71
SEP 21	2396077207	DEPOSITO SPEI JOSE GUADALUPE RIOS SIERRA BBVA MEXICO 012062015856254199 2109220 pago de titulo CLAVE DE RASTREO MBAN01002209210054773418		2,300.00	758,652.71
SEP 21	2396162734	DEPOSITO EN CUENTA EFECTIVO 3,500.00 DEP		3,500.00	762,152.71
SEP 21	2396162734	DEPOSITO EN CUENTA EFECTIVO 1,200.00 DEP		1,200.00	763,352.71
SEP 21	2396162734	DEPOSITO EN CUENTA EFECTIVO 9,700.00 DEP		9,700.00	773,052.71
SEP 21	2396162734	DEPOSITO EN CUENTA EFECTIVO 10,500.00 DEP		10,500.00	783,552.71
SEP 21	2396162734	DEPOSITO EN CUENTA EFECTIVO 600.00 DEP		600.00	784,152.71
SEP 21	2396387243	DEPOSITO EFECTIVO CORRESPONSAL Edison 1235 Monterrey NL MX		1,400.00	785,552.71
SEP 23	2397745761	DEPOSITO EFECTIVO CORRESPONSAL Edison 1235 Monterrey NL MX		1,400.00	786,952.71
SEP 23	2398036456	DEPOSITO EN CUENTA EFECTIVO 3,500.00		3,500.00	790,452.71
SEP 23	2398037723	DEPOSITO EN CUENTA EFECTIVO 10,000.00		10,000.00	800,452.71
SEP 23	2398195302	DEPOSITO EFECTIVO CORRESPONSAL Edison 1235 Monterrey NL MX		300.00	800,752.71



UNIVERSIDAD TECNOLÓGICA DE CIUDAD ACUÑA
CAMINO A LA UNIVERSIDAD 2175
JABALI ZORRA ACUÑA
COAHUILA DE ZARAGOZA, MEXICO
26309 228958-M

ESTADO DE CUENTA

Cliente Inbursa: 41131557
RFC: UTC170701J2A

FECHA	REFERENCIA	CONCEPTO	CARGOS	ABONOS	SALDO
SEP 23	2398200110	DEPOSITO SPEI FRIDA ARLAHE VARGAS SALAZAR BANORTE 072062011793762649 220923 Itap Carlos Rojas CLAVE DE RASTREO 3843CP05202209231907562282		300.00	801,052.71
SEP 23	2398200813	DEPOSITO SPEI FRIDA ARLAHE VARGAS SALAZAR BANORTE 072062011793762649 220923 Itap Frida Vargas CLAVE DE RASTREO 3843CP04202209231907564608		300.00	801,352.71
SEP 26	2400146557	DEPOSITO EFECTIVO CORRESPONSAL Edison 1235 Monterrey NL MX		2,300.00	803,652.71
SEP 29	2402595511	DEPOSITO EN CUENTA EFECTIVO 9,300.00		9,300.00	812,952.71
SEP 30	2403409223	DEPOSITO SPEI DIANA KARINA RANGEL LOZANO BANORTE 072062011957944753 220930 Titulo CLAVE DE RASTREO 3843CP06202209301916619260		1,000.00	813,952.71
SEP 30	2403907188	DEPOSITO EN CUENTA EFECTIVO 4,200.00 DEP		4,200.00	818,152.71
SEP 30	2403907188	DEPOSITO EN CUENTA EFECTIVO 2,100.00 DEP		2,100.00	820,252.71
SEP 30	2403907188	DEPOSITO EN CUENTA EFECTIVO 350.00 DEP		350.00	820,602.71
SEP 30	2404014341	DEPOSITO SPEI FRIDA ARLAHE VARGAS SALAZAR BANORTE 072062011793762649 220930 2do Itap Frida Vargas CLAVE DE RASTREO 3843CP02202209301918503694		300.00	820,902.71
SEP 30	2404014966	DEPOSITO SPEI FRIDA ARLAHE VARGAS SALAZAR BANORTE 072062011793762649 220930 2do Itap Carlos Rojas CLAVE DE RASTREO 3843CP05202209301918506010		100.00	821,202.71
SEP 30	2404077314	DEPOSITO EFECTIVO CORRESPONSAL Edison 1235 Monterrey NL MX		300.00	821,502.71
SEP 30	2404705021	INTERESES GANADOS		2,615.57	824,118.28
SEP 30	2404705021	ISR RETENIDO	47.94		824,070.34



Si desea recibir pagos a través de transferencias bancarias electrónicas de fondos interbancarios, deberá hacer del conocimiento de la persona que le enviará el o los pagos respectivos, el número de cuenta que a continuación se indica: 036062500588795970 así como el nombre de este Banco.

El nombre del beneficiario en una transferencia enviada es un dato no verificado por esta Institución.

Clave de rastreo. Sirve para identificar una orden de transferencia.

BN-744



Lugar de expedición:	26200	Versión:	3.3
Expedido en:	AVREFORMA ESQ GUERRERO 114 CENTRO PLAZA MA ISABELCD ACUÑA ACUÑA 26200 MEXICO COAHUILA DE ZARAGOZA		
Tipo Comprobante:	Ingreso		
Folio Fiscal (UUID):	7d447fac-1506-4fc3-a7ec-87732df66d31	Serie y Folio:	SEP72099 50058679597
Número de Certificado del SAT:	00001000000505750848	Número de Serie del Certificado del Emisor:	00001000000505637074
Fecha de expedición del CFDI:	2022-10-02T13:50:22	Fecha y hora de Certificación:	2022-10-02T21:32:21
Método de Pago:	PUE Pago en una sola exhibición		
Producto/Servicio:	84121500 Instituciones Bancarias	Forma de pago:	03 Transferencia electrónica de fondos
Uso del CFDI:	G03 Gastos en general	Unidad de medida:	E48 Unidad de Servicio
R.F.C. del proveedor de certificación:	AUR100128NN3		
Sello digital del emisor			
o8Okv2y4QgE9xRSKIno9MTh4COYIy7A6QZxmwFK6CBD/ZKVszmEG8P60FQeL33Knt6FNxdaX0xPPFdH0HM6HWQGWuqPta3pyrHm 00IzZ74JKL9KbYantX3DkT3Es976q/SIWMBNDe0S80VeiHXm/R5H9B+Plyqg7Pxl0/A/HMHOTQ7/taUEuT9uJYYn65a/Z5078C SPVZ7R8KmLnNaG5EXHdRNbwBwBIEEMdgYvqwf2HaesDhKLeh+9WRdTussTAyOGwMseEB9vFBQbHRKm3JDEVUQYThdAdd2HPXGI x5dU8KTe6SRQTVWbnPwWem4gIq==			
Sello digital del SAT			
cC+TOU1I8qY10aGpTW83n/dpIdOfodJ3Vj6EJKp5K61G9UldaEbTsvV48nOOIVdUIIX6q6vtgkqo2X@hw/B96Mc+gCkT6rti55pC B97VpBX8TvZ8pXj+VZzRkdxwQC7YGuVg5V8KcCdPjyRby+eGyqfZzhA9HXbdnAguxOG3sMCoxjGEyysMZ/D160N+AykaThT e4v4y2mK62Jo7VdH0MoWbDQDj+XD54B04BItwXVgB8E93jIgbIRmeszxH2x7A/IO2NeS/gkFhwJGcy9DMOqZWg/fo1rIU9K8dMPyH UQ6s19PbMPvZ8wqVWVNd/y6W+g==			
Cadena original del complemento de certificación digital del SAT			
111,117dH47fac-1506-4fc3-a7ec-87732df66d31 2022-10-02T21:32:21 AUR100128NN3 o8Okv2y4QgE9xRSKIno9MTh4COYI y7A6QZxmwFK6CBD/ZKVszmEG8P60FQeL33Knt6FNxdaX0xPPFdH0HM6HWQGWuqPta3pyrEm0DIzZ74JKL9KbYantX3DkT3Es97 6q/SIWMBNDe0S80VeiHXm/R5H9B+Plyqg7Pxl0/A/HMHOTQ7/taUEuT9uJYYn65a/Z5078CSPVZ7R8KmLnNaG5EXHdRNbwBwB IEMdgYvqwf2HaesDhKLeh+9WRdTussTAyOGwMseEB9vFBQbHRKm3JDEVUQYThdAdd2HPXGIx5dU8KTe6SRQTVWbnPwWem4gIq= -100001000000505750848			

Este documento es una representación impresa de un CFDI.

Ponemos a su disposición el archivo XML correspondiente a este documento a través de www.inbursa.com o solicitarlo a través de nuestro Call Center

Se expide este CFDI para los efectos a que se refiere la regla 2.7.1.20 de la Resolución miscelánea vigente, en las Mesas del Apéndice 7 Preguntas y Respuestas sobre el Anexo 20 versión 3.3 de la Guía de llenado de los comprobantes fiscales digitales por Internet.

Concepto	Ingreso	Descuento	Valor neto
Servicios de facturación	0.01	0.01	0.00






ESTADO DE CUENTA

Cliente Inbursa: 41131557
RFC: UTC170701J2A

UNIVERSIDAD TECNOLOGICA DE CIUDAD ACUÑA
CAMINO A LA UNIVERSIDAD 2175
JABALI ZORRA ACUÑA
COAHUILA DE ZARAGOZA, MEXICO
26309 228960-M

RESUMEN GRAFICO DE SALDOS Y MOVIMIENTOS DEL PERIODO



CONSULTAS Y RECLAMACIONES

Para cualquier solicitud, aclaración o reclamación derivada de los cargos señalados en el estado de cuenta, podrá, dentro del plazo de 90 (noventa) días naturales siguientes contados a partir de la fecha de corte, o en su caso, de la realización de la operación o del servicio (art. 23 Ley de Transparencia y Ordenamiento de los Servicios Financieros), presentar una solicitud de aclaración en cualquier sucursal de Banco Inbursa, S.A., Institución de Banca Múltiple, Grupo Financiero Inbursa ("Banco"), o cualquier otro medio con el que el Banco pueda comprobar fehacientemente la entrega de la solicitud.

Para cualquier consulta podrá contactarnos de lunes a domingo de 7:00 a 20:00 hrs en los teléfonos:

- 55 54 478000 o Del Interior de la República 800 90 90000

Banco Inbursa, S.A., Institución de Banca Múltiple, Grupo Financiero Inbursa ("Banco") recibe las consultas, reclamaciones o aclaraciones, en su Unidad Especializada de Atención a Usuarios, ubicada en:

- Insurgentes Sur # 3500, Col. Peña Pobre, Municipio Tlalpen, C.P.14060, de lunes a viernes de 8:30 a 17:30 hrs.
- Correo electrónico: uniesp@inbursa.com,
- Vía telefónica: 55 52 38 06 49 y 800 849 1000.

Así como en cualquiera de sus Sucursales u Oficinas.

En caso de no obtener una respuesta satisfactoria, podrá acudir a la Comisión Nacional para la Protección y Defensa de los Usuarios de Servicios Financieros, (CONDUSEF), en:

- Insurgentes Sur 762, Colonia del Valle, Municipio Benito Juárez, C.P. 03100 México, Ciudad de México.
- ó comunicándose al Tel. 55 53400999 o Del Interior de la República 800 999 80 80
- Página web www.condusef.gob.mx.

GLOSARIO DE ABREVIATURAS

ATM	AUTOMATIC TELLER MACHINE	IDE	IMPUESTO DEPOSITO EFECTIVO
BCA	BANCA	IMP	IMPUESTOS
BCOS	BANCOS	INV	INVERSION
COM	COMISION	ISR	IMPUESTO SOBRE LA RENTA
CR	CENTRO DE REPARTO	IVA	IMPUESTO AL VALOR AGREGADO
CTA	CUENTA	M.N.	MONEDA NACIONAL
CTAS	CUENTAS	MOV	MOVIMIENTO
DEBIT	DEBITO	MOVS	MOVIMIENTOS
DLS	DOLARES	RFC	REGISTRO FEDERAL DE CONTRIBUYENTES
DLLS	DOLARES	SAT	SERVICIO DE ADMINISTRACION TRIBUTARIA
DOMI	DOMICILIACION	SBC	SALVO BUEN COBRO
EDO	ESTADO	SPEI	SISTEMA DE PAGOS ELECTRONICOS INTERBANCARIOS
EDO DE CTA	ESTADO DE CUENTA	TEF	TRANSFERENCIA ELECTRONICA DE FONDOS
EMP	EMPRESARIAL	SPM	SALDO PROMEDIO MENSUAL
GAT	GANANCIA ANJAL TOTAL	UUID	UNIVERSALLY UNIQUE IDENTIFIER
UDI	UNIDADES DE INVERSION	XML	EXTENSIBLE MARKUP LANGUAGE
CFDI	COMPROBANTE FISCAL DIGITAL A TRAVES DE INTERNET	CLABE	CLAVE BÁSICA ESTANDARIZADA
GN	GAT NOMINAL	GR	GAT REAL



El producto descrito se encuentra protegido por el Instituto para la Protección al Ahorro Bancario (IPAB) hasta por un monto equivalente de 400 mil Unidades de Inversión (UDI) por cliente e Institución, lo anterior de conformidad con las disposiciones legales que regula dicho Instituto www.ipab.org.mx

RECOMENDACIONES

Por su seguridad, para evitar una posible clonación de su tarjeta de débito en cajeros automáticos, le recomendamos cubrir con su mano el teclado mientras ingresa su NIP y acudir preferentemente a cajeros de Banco Inbursa.

Incumplir sus obligaciones le pueden generar comisiones e intereses moratorios.

AUXILIAR DE CUENTAS CONTABLES COLECTIVAS
 Del 1 de Septiembre del 2022 al 30 de Septiembre del 2022

1112105 Bancos Moneda Nacional - Cuentas Bancarias

Cuenta	Concepto	Saldo Inicial	Cargo	Abono	Saldo Final
CB00003	BANDRTE 354424058	723,533.33	337,820.00	344,100.00	717,353.33
CB00005	BANDRTE 368855413	161,015.28	523,000.00	581,074.25	82,941.04
CB00011	BANDRTE 1086319410	25,108.90	924,100.00	933,586.88	16,622.04
CB00014	INBURSA 50058879587	555,852.71	267,217.83	0.00	824,070.34
CB00015	BANDRTE 1150943227	648.32	590,227.00	590,000.00	875.32
CB00016	BANDRTE 1150943236	348,850.92	348,333.34	523,000.00	174,194.26
TOTAL GENERAL:		\$1,817,119.47	\$2,990,897.97	\$2,981,761.11	\$1,826,056.33



Muy señores nuestros:

1.- Este formulario contiene datos de la contabilidad

De esta oficina únicamente)
 De toda la institución)

De _____ ()
 De _____ ()

2.- Las firmas autorizadas para girar cheques son, según nuestros registros:

Firmas	Nombres	Puede firmar cheques individualmente	Solo puede firmar mancomunadamente
1	Ing. Luis Manuel Navarro Galindo	X	X
2	_____	_____	_____
3	_____	_____	_____
4	_____	_____	_____

3.- Los saldos que muestran nuestros libros en las fechas indicada, son las siguientes:

	Núm	Moneda	Firmas 1,2,3,4	% Interes	SALDOS AL 30/09/2022	Se Acompaña Edo. De Cta.
Cuenta de cheques	1150943227	PESOS	_____	_____	\$ 875.32	(X)
Cuenta de cheques	1150943236	PESOS	_____	_____	\$ 174,194.26	(X)
Cuenta de cheques	354424088	PESOS	_____	_____	\$ 717,853.33	(X)
Cuenta de cheques	366805413	PESOS	_____	_____	\$ 81,941.04	(X)
Cuenta de cheques	1096319416	PESOS	_____	_____	\$ 16,622.04	(X)
Cuenta de ahorros	_____	_____	_____	_____	_____	()
Depositos a plazo	_____	_____	_____	_____	_____	()
Depositos en giro	_____	_____	_____	_____	_____	()
Otros depósitos	_____	_____	_____	_____	_____	()

4.- La firma indicada en la referencia tenía a su cargo los saldos siguientes (incluyendo los documentos descontados con nuestro endoso)

Cuentas Deudoras	Fecha de vencimiento	% de interes anual	SALDOS AL 30/09/2022	Se acompaña Edo. De Cta.
Descuentos	_____	_____	_____	()
Prestamos directos	_____	_____	_____	()
Prestamos prendarios	_____	_____	_____	()
Creditos simples en cuenta corriente	_____	_____	_____	()
Creditos refaccionarios	_____	_____	_____	()
Creditos de habilitacion previo	_____	_____	_____	()
Cartas vendida	_____	_____	_____	()

5.- En nuestras cuentas de orden figuran los saldos siguientes, a la misma fecha indicada en el cuadro precedente:

Desueros por aval	_____	_____	()
Apertura de credito	_____	_____	()
Depositante en valores	En garantía	_____	()
	En custodia	_____	()
	En administración	_____	()
Fiduciancias	_____	_____	()
Remitentes de cobranza	_____	_____	()

6.- Adicionalmente a la información anterior, manifestamos a ustedes que en nuestros registros aparecen datos relacionados con la firma de referencia, al reverso

BANCO MERCANTIL DEL NORTE, S.A.

 FIRMA AUTORIZADA

INGRESOS FEDERALES 2022
UNIVERSIDAD TECNOLÓGICA DE CIUDAD ACUÑA
CALLE CAMINO A LA UNIVERSIDAD 2175

MAJALI ZORRA
ACUÑA COAH. C.P. 263099
SUCURSAL: 1355 ACUÑA
TIPO DE ENVÍO: CORREO



NO. DE CLIENTE: 51434094
RFC: UTC170781J2A

DADOS DE SUCURSAL:
PLAZA: 9868 PLAZA ACUÑA
DIRECCIÓN: ADOLFO LOPEZ MATEOS 0000 BENITO JUAREZ
TELÉFONO: 7725658

INFORMACIÓN DEL PERÍODO

Período	Del 01/Septiembre/2022 al 30/Septiembre/2022
Fecha de corte	30/Septiembre/2022
Moneda	PESOS

RESUMEN INTEGRAL

Producto	No. de Cuenta	CLABE	Saldo anterior	Saldo al corte
ENLACE GLOBAL PM S/INTERESES	1150943227	072 062 01150943227 3	\$648.32	\$875.32
INVERSION ENLACE NEGOCIOS	1174702638	072 062 01174702606 5	\$0.00	\$0.00
TOTAL			\$648.32	\$875.32

DETALLE
ENLACE GLOBAL PM S/INT. ▾ INVERSION ENLACE NEGOCIOS ▾

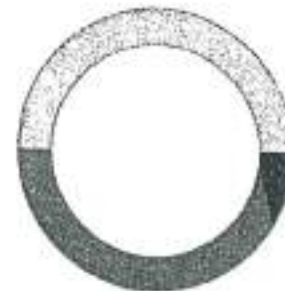
Resumen del período		
Saldo inicial del período	\$ 648.32	\$0.00
+ Total de depósitos	\$ 590,227.00	\$0.00
- Total de retiros	\$ 590,000.00	\$0.00
+ Intereses Netos Ganados	\$0.00	\$0.00
- Total de comisiones Cobradas / Pagadas	\$0.00	\$0.00
- IVA sobre comisiones (16%)	\$0.00	\$0.00
- Intereses Cobrados / Pagados	\$0.00	\$0.00
Saldo actual	\$ 875.32	\$0.00
Saldo disponible al día*	\$ 875.32	\$0.00

Saldo Promedio		
Saldo promedio mínimo	\$ 0.00	\$0.00
En el Período 01 Sep al 30 Sep:	\$ 99,042.19	\$0.00
Días que comprende el período	30	30

Intereses devengados		
Tasa Bruta Anual	0.00%	0.00%
Interés Tasa Bruta Anual	\$0.00	\$0.00
Retención de ISR	\$0.00	\$0.00
INTERESES NETOS GANADOS	\$0.00	\$0.00

Saldo no disponible al día	
Depósitos de Cheques S.B.C.	\$0.00
Ret. Garantía Líquida	\$0.00
Comisiones pendientes de aplicar	\$0.00
Compras no aplicadas	\$0.00
TOTAL	\$0.00

Resumen de comisiones	
Cheques girados	0
Cheques girados sin comisión	0
Cheques girados con comisión	0
Importe de la comisión	\$0.00
Por cheques devueltos	\$0.00
Otras comisiones	\$0.00

ENLACE GLOBAL PM S/INTERESES
(Saldo Inicial de \$648.32)


DEPÓSITOS	\$590,227.00
RETIROS	\$590,000.00
COMISIONES	\$0.00
OTROS CARGOS	\$0.00
SALDO FINAL	\$875.32

Línea Directa para su empresa:

Ciudad de México: (55) 5140 5400 | Monterrey: (81) 8156 9640 | Guadalajara: (33) 3669 9040 | Resto del país: 800 - DIRECTA (3473282) | Visita nuestra página: www.banorte.com
Banco Mercantil del Norte S.A. Institución de Banca Múltiple Grupo Financiero Banorte. Av. Revolución No. 3010, Colonia La Primavera C.P.04830, Municipio Monterrey
Nuevo León, RFC: DWW930269927

DETALLE DE MOVIMIENTOS (PESOS) ▼

Enlace Global PM S/Intereses

FECHA	DESCRIPCIÓN / ESTABLECIMIENTO	MONTO DEL DEPOSITO	MONTO DEL RETIRO	SALDO
31-AGO-22	SALDO ANTERIOR			648.32
23-SEP-22	DEPOSITO DE CUENTA DE TERCEROS 0000254178 DE LA CUENTA 1173288477 Pago de la solicitud 54178	590,227.00		590,875.32
28-SEP-22	TRASPASO A CUENTA PROPIA 0000280922 IVA:00000000.00, A LA CUENTA 10946319416 Federal a Gasto Federal AL R.F.C. UTC170701J2A		590,000.00	875.32

INVERSION ENLACE NEGOCIOS

FECHA	DESCRIPCIÓN / ESTABLECIMIENTO	MONTO DEL DEPOSITO	MONTO DEL RETIRO	SALDO
31-AGO-22	SALDO ANTERIOR			0.00
	SIN MOVIMIENTOS			

OTROS ▼

Informe de Depósitos en efectivo (IDE) mayores a \$15,000 pesos

Mes:	SEPTIEMBRE de 2022
Excedentes de depósitos	\$ 0.00
Tipo de Cambio	\$ 20.1058
Resumen por cliente del ejercicio 2022	
Monto de excedente de depósitos	\$ 400.00

*Los depósitos en efectivo presentados en el presente informe son aquellos que exceden la cantidad de \$15,000 (Quince mil pesos 00/100) de forma acumulada en todas las cuentas bajo titularidad del cliente dentro de un mes calendario.

Ganancia Anual Total (GAT)

NO. DE CUENTA	GAT NOMINAL ¹	GAT REAL ²	(+) INTERESES APLICABLES	(-) TOTAL DE COMISIONES
1174702608	0.00 %	-4.56 %	\$0.00	\$0.00

¹ Antes de Impuestos

² La GAT REAL es el rendimiento que obtendría después de descontar la inflación estimada

MENSAJES IMPORTANTES

ESTIMADO CLIENTE, LE INFORMAMOS QUE LAS CONSTANCIAS FISCALES DEL EJERCICIO 2021 CORRESPONDIENTES A SUS CUENTAS

INVERSIONES A PLAZO, FONDOS DE INVERSION, INVERSIONES DE MESA DE DINERO Y CREDITOS HIPOTECARIOS, SE ENCUENTRAN A SU DISPOSICION PARA SU CONSULTA. PUEDE DESCARGARLOS DESDE BANCO EN LINEA, DANDO CLIC EN LA IMAGEN DE SU USUARIO DEBAJO DEL BOTON "SALIR", ELIGE LA OPCION "CONSTANCIAS DE INTERES REAL" PARA SELECCIONAR EL PERIODO, O SI LO PREFERE, SOLICITELA(S) EN CUALQUIERA DE NUESTRAS SUCURSALES. EN CASO DE DUDAS O PARA MAYOR INFORMACION, ESTAMOS A SUS ORDENES EN BANORTE. DONDE UNO DE NUESTROS EJECUTIVOS CON GUSTO LO PODRA ATENDER.

Advertencia: Incumplir sus obligaciones le puede generar comisiones.

El presente estado de cuenta no es un comprobante fiscal.

La fecha de corte coincide con la fecha de terminación del periodo que se señala en el presente estado de cuenta. Las operaciones efectuadas durante los días no laborales o después de la hora de corte de fin de día serán consideradas en nuestra contabilidad como realizadas en el siguiente día hábil bancario. Usted dispone de 90 días después de la fecha de corte para objetar la información contenida en su estado de cuenta, de no hacerlo se asumirá su conformidad al respecto.

Cuando no reciba su estado de cuenta durante los 20 días siguientes de la fecha de corte, y no haya dado instrucciones para que no se le envíe, favor de solicitarlo en su sucursal.

En el caso de avisos de modificaciones al contrato de adhesión, recuerde que, si así lo decide, tiene derecho a solicitar la cancelación de su cuenta dentro de los 30 días naturales posteriores a la notificación recibida, sin responsabilidad alguna a su cargo cubriendo, en su caso, los adeudos que se hayan generado a la fecha.

Aviso de privacidad

Ponemos a su disposición el Aviso de Privacidad en www.banorte.com en el entendido de que su información será tratada con sujeción a los fines establecidos en el referido Aviso de Privacidad.

Línea Directa para su empresa:

Ciudad de México: (55) 5140 5640 | Monterrey: (81) 8156 9640 | Guadalajara: (33) 3669 9040 | Resto del país: 800 - DIRECTA (3473282) | Visita nuestra página: www.banorte.com
 Banco Mercantil del Norte S.A. Institución de Banca Múltiple Grupo Financiero Banorte, Av. Revolución No. 3000, Colonia La Primavera C.P. 264890, Municipio Monterrey
 Nuevo Leon. RFC BNM930249927

Consultas, Reclamaciones, y Aclaraciones

Banco Mercantil del Norte S.A. Institución de Banca Múltiple, Grupo Financiero Banorte recibe las consultas, reclamaciones o aclaraciones, a través de su Unidad Especializada de Atención a Usuarios (UEA), ubicada en Av. Paseo de la Reforma 195 Piso 1, Colonia Cuauhtémoc, C.P. 06500, Alcaldía Cuauhtémoc, Ciudad de México, Correo electrónico: uea@banorte.com, o al Teléfono: 800 627 2292 así como en cualquiera de sus sucursales. En el caso de no obtener una respuesta satisfactoria o en el caso de requerir consultar y/o comparar información sobre comisiones podrá acudir a la Comisión Nacional para la Protección y Defensa de los Usuarios de Servicios Financieros www.condusef.gob.mx con número telefónico de atención en la Ciudad de México (55) 5340 0999 y desde el interior de la República el 800 999 8080.

Referencia de Abreviaturas

ABO	Abono	COM	Comisión	EDO	Estado	O/B	Otro Banco
ATM	Cajero Automático	CONS	Consulta	I.S.R	Impuesto Sobre la Renta	PZO	Plazo
BTE	Banorte	CPA	Compra	I.V.A	Impuesto al Valor Agregado	R.F.C	Registro Federal de Causantes
CAM	Cámara de compensación	CTA	Cuenta	INT	Interés (es)	REV	Reverso
CAP	Capital	DEP	Depósito	INTBC	Interbancaria	S.B.C	Saldo salvo Buen Cobro
CHEQ/CHQ	Cheque	DEV	Devolución	INV	Inversión	VEN	Ventanilla
CLABE	Clave Bancaria Estandarizada	DISP	Disposición/Dispensión	LIQ	Liquidación (Pago)		



Los productos anteriormente descritos se encuentran protegidos por el Instituto para la Protección del Ahorro Bancario (IPAB) hasta por un monto equivalente a 400,000 UDI por cliente, por Institución. Lo anterior de conformidad con las disposiciones legales que regulan a dicho Instituto. Visita la página www.ipab.org.mx

Línea Directa para su empresa:

Ciudad de México: (55) 5140 5640 | Monterrey: (81) 8156 9540 | Guadalajara: (33) 3669 9040 | Resto del país: 800 - DIRECTA (3473282) | Visita nuestra página: www.banorte.com
 Banco Mercantil del Norte S.A. Institución de Banca Múltiple Grupo Financiero Banorte, Av. Revolución No. 3000, Colonia La Primavera C.P.64830, Municipio Monterrey
 Nuevo León. RFC: BMN930209927

INGRESOS ESTATALES 2022
UNIVERSIDAD TECNOLÓGICA DE CIUDAD ACUÑA
CALLE CAMINO A LA UNIVERSIDAD 2175

JOBALI ZOTTA
ACUÑA COVIL, C.F. 26395
SUCURSAL: 1355 ACUÑA
TIPO DE ENVÍO: CORREO



NO. DE CLIENTE: 51434034
RFC: UTC17070132A

DATOS DE SUCURSAL:
PLAZA: 9668 PLAZA ACUÑA
DIRECCIÓN: ADOLFO LÓPEZ MATEOS 0000 BENITO JUÁREZ
TELÉFONO: 7725458

INFORMACIÓN DEL PERÍODO

Período Del 01/Septiembre/2022 al 30/Septiembre/2022
Fecha de corte 30/Septiembre/2022
Moneda PESOS

RESUMEN INTEGRAL

Producto	No. de Cuenta	CLABE	Saldo anterior	Saldo al corte
ENLACE GLOBAL PM S/INTERESES	1150943236	072 062 01150943236 7	\$348,860.92	\$174,194.26
INVERSION ENLACE NEGOCIOS	1174703249	072 062 01174703249 3	\$0.00	\$0.00
TOTAL			\$348,860.92	\$174,194.26

DETALLE ENLACE GLOBAL PM S/INT. ▾ INVERSION ENLACE NEGOCIOS ▾
Resumen del periodo

	ENLACE GLOBAL PM S/INT.	INVERSION ENLACE NEGOCIOS
Saldo inicial del periodo	\$ 348,860.92	\$0.00
+ Total de depósitos	\$ 348,333.34	\$0.00
- Total de retiros	\$ 523,000.00	\$0.00
+ Intereses Netos Ganados	\$ 0.00	\$0.00
- Total de comisiones Cobradas / Pagadas	\$ 0.00	\$0.00
- IVA sobre comisiones (16%)	\$ 0.00	\$0.00
- Intereses Cobradas / Pagadas	\$ 0.00	\$0.00
Saldo actual	\$ 174,194.26	\$0.00
Saldo disponible al día*	\$ 174,194.26	\$0.00

Saldo Promedio

Saldo promedio mínimo	\$ 0.00	\$0.00
En el Periodo 01 Sep al 30 Sep:	\$ 122,460.93	\$0.00
Días que comprende el periodo	30	30

Tarjetas de crédito

Tasa Bruta Anual	0.00%	0.00%
Interés Tasa Bruta Anual	\$ 0.00	\$0.00
Retención de ISR	\$ 0.00	\$0.00
INTERESES NETOS GANADOS	\$ 0.00	\$0.00

Saldo no disponible al día

Depósitos de Cheques S.B.C.	\$0.00
Ret. Garantía líquida	\$0.00
Comisiones pendientes de aplicar	\$0.00
Compras no aplicadas	\$0.00
TOTAL	\$0.00

Resumen de comisiones

Cheques girados	0
Cheques girados sin comisión	0
Cheques girados con comisión	0
Importe de la comisión	\$ 0.00
Por cheques devueltos	\$ 0.00
Otras comisiones	\$ 0.00

ENLACE GLOBAL PM S/INTERESES
(Saldo inicial de \$348,860.92)


DEPÓSITOS	\$348,333.34
RETIROS	\$523,000.00
COMISIONES	\$0.00
OTROS CARGOS	\$0.00
SALDO FINAL	\$174,194.26

Línea Directa para su empresa:

Ciudad de México: (55) 5140 5640 | Monterrey: (81) 8156 9640 | Guadalajara: (33) 3669 9040 | Resto del país: 800 - DIRECTA (3473282) | Visita nuestra página: www.banorte.com
 Banco Mercantil del Norte S.A. Institución de Banca Múltiple Grupo Financiero Banorte, Av. Revolución No. 3000, Colonia La Primavera C.P. 964830, Municipio Monterrey
 Nuevo León, RFC: BMN930209927

DETALLE DE MOVIMIENTOS (PESOS) ▼
Enlace Global PM S/Intereses

FECHA	DESCRIPCIÓN / ESTABLECIMIENTO	MONTO DEL DEPOSITO	MONTO DEL RETIRO	SALDO
31-AGO-22	SALDO ANTERIOR			348,860.92
07-SEP-22	TRASPASO A CUENTA PROPIA 0000070922 IVA-00000000.00, A LA CUENTA 0366865413 Estatal a Gasto Estatal AL R.F.C. UTC170701J2A		348,000.00	860.92
14-SEP-22	DEPOSITO DE CUENTA DE TERCEROS 0000052051 DE LA CUENTA 0829105089 Pago de la solicitud 52051	174,166.67		175,027.59
22-SEP-22	TRASPASO A CUENTA PROPIA 0000220922 IVA-00000000.00, A LA CUENTA 0366865413 Estatal a Gasto Estatal AL R.F.C. UTC170701J2A		175,000.00	27.59
30-SEP-22	DEPOSITO DE CUENTA DE TERCEROS 0000055403 DE LA CUENTA 0829105089 Pago de la solicitud 55403	174,166.67		174,194.26

INVERSION ENLACE NEGOCIOS

FECHA	DESCRIPCIÓN / ESTABLECIMIENTO	MONTO DEL DEPOSITO	MONTO DEL RETIRO	SALDO
31-AGO-22	SALDO ANTERIOR			0.00
	SIN MOVIMIENTOS			

OTROS ▼
Informe de Depósitos en efectivo (DDE) mayores a \$15,000 pesos

Mes:	SEPTIEMBRE de 2022
Excedentes de depósitos	\$ 0.00
Tipo de Cambio	\$ 20.3058
Resumen por cliente del ejercicio 2022	
Monto de excedente de depósitos:	\$ 400.00

*Los depósitos en efectivo presentados en el presente informe son aquellas que exceden la cantidad de \$15,000 (Quince mil pesos 00/100) de forma acumulada en todas las cuentas bajo titularidad del cliente dentro de un mes calendario.

Ganancia Anual Total (GAT)

NO. DE CUENTA	GAT NOMINAL ¹	GAT REAL ²	(+) INTERESES APLICABLES	(-) TOTAL DE COMISIONES
1174703249	0.00 %	-4.56 %	\$0.00	\$0.00

¹ Antes de impuestos

² La GAT REAL es el rendimiento que obtendría después de descontar la inflación estimada

MENSAJES IMPORTANTES

ESTIMADO CLIENTE, LE INFORMAMOS QUE LAS CONSTANCIAS FISCALES DEL EJERCICIO 2021 CORRESPONDIENTES A SUS CUENTAS INVERSIONES A PLAZO, FONDOS DE INVERSION, INVERSIONES DE MESA DE DINERO Y CREDITOS HIPOTECARIOS, SE ENCUENTRAN A SU DISPOSICION PARA SU CONSULTA. PUEDE DESCARGARLOS DESDE BANCO EN LINEA, DANDO CLIC EN LA IMAGEN DE SU USUARIO DEBAJO DEL BOTON "SALIR", ELIGE LA OPCION "CONSTANCIAS DE INTERES REAL" PARA SELECCIONAR EL PERIODO, O SI LO PREFERIRE, SOLICITELA(S) EN CUALQUIERA DE NUESTRAS SUCURSALES. EN CASO DE DUDAS O PARA MAYOR INFORMACION, ESTAMOS A SUS ORDENES EN BANORTE. DONDE UNO DE NUESTROS EJECUTIVOS CON GUSTO LO PODRA ATENDER.

Advertencia: Incumplir sus obligaciones le puede generar comisiones.

El presente estado de cuenta no es un comprobante fiscal.

La fecha de corte coincide con la fecha de terminación del periodo que se señala en el presente estado de cuenta. Las operaciones efectuadas durante los días no laborales o después de la hora de corte de fin de día serán consideradas en nuestra contabilidad como realizadas en el siguiente día hábil bancario. Usted dispone de 90 días después de la fecha de corte para objetar la información contenida en su estado de cuenta, de no hacerlo se asumirá su conformidad al respecto.

Cuando no reciba su estado de cuenta durante los 20 días siguientes de la fecha de corte, y no haya dado instrucciones para que no se le envíe, favor de solicitarlo en su sucursal.

En el caso de avisos de modificaciones al contrato de adhesión, recuerde que, si así lo decide, tiene derecho a solicitar la cancelación de su cuenta dentro de los 30 días naturales posteriores a la notificación recibida, sin responsabilidad alguna a su cargo cubriendo, en su caso, los adeudos que se hayan generado a la fecha.

Línea Directa para su empresa:

Ciudad de México: (55) 5740 5640 | Monterrey: (81) 8156 5640 | Guadalajara: (33) 3669 9040 | Resto del país: 800 - DIRECTA (3473282) | Visita nuestra página: www.banorte.com
 Banco Mercantil del Norte S.A. Institución de Banca Múltiple Grupo Financiero Banorte, Av. Revolución No. 3000, Colonia La Primavera C.P.54830, Municipio Monterrey
 Nuevo León. RFC: BMR990209927

Aviso de privacidad

Ponemos a su disposición el *Aviso de Privacidad* en www.banorte.com en el entendido de que su información será tratada con sujeción a los fines establecidos en el referido *Aviso de Privacidad*.

Consultas, Reclamaciones, y Aclaraciones

Banca Mercantil del Norte S.A. Institución de Banca Múltiple, Grupo Financiero Banorte recibe las consultas, reclamaciones o aclaraciones, a través de su *Unidad Especializada de Atención a Usuarios (UNE)*, ubicada en Av. Paseo de la Reforma 195 Piso 1, Colonia Cuauhtémoc, C.P. 06500, Alcaldía Cuauhtémoc, Ciudad de México, Correo electrónico: une@banorte.com, o al Teléfono: **800 627 2292** así como en cualquiera de sus sucursales. En el caso de no obtener una respuesta satisfactoria o en el caso de requerir consultar y/o comparar información sobre comisiones podrá acudir a la *Comisión Nacional para la Protección y Defensa de los Usuarios de Servicios Financieros* www.condusef.gob.mx con número telefónico de atención en la Ciudad de México (55) 5340 0999 y desde el interior de la República el 800 999 8888.

Referencia de Abreviaturas

ABO	Abono	COM	Comisión	EDO	Estado	O/B	Otro Banco
ATM	Cajero Automático	CONS	Consulta	I.S.R	Impuesto Sobre la Renta	PZO	Plazo
BTE	Banorte	CPA	Compra	I.V.A	Impuesto al Valor Agregado	R.F.C	Registro Federal de Causantes
CAM	Cámara de compensación	CTA	Cuenta	INT	Interés (es)	REV	Reverso
CAP	Capital	DEP	Depósito	INTBC	Interbancaria	S.B.C	Saldo salvo Buen Cobro
CHEQ/CHQ	Cheque	DEV	Devolución	INV	Inversión	VEN	Ventanilla
CLABE	Clave Bancaria Estandarizada	DISP	Disposición/Dispersion	LQ	Liquidación (Pago)		



Los productos anteriormente descritos se encuentran protegidos por el Instituto para la Protección del Ahorro Bancario (IPAB) hasta por un monto equivalente a 400,000 UDI por cliente, por Institución. Lo anterior de conformidad con las disposiciones legales que regulan a dicho Instituto. Vista la página www.ipab.org.mx

Línea Directa para su empresa:

Ciudad de México: (55) 5140 5640 | Monterrey: (81) 0156 5640 | Guadalajara: (33) 3669 9040 | Resto del país: 800 - DIRECTA (3473282) | Visita nuestra página: www.banorte.com
 Banca Mercantil del Norte S.A. Institución de Banca Múltiple Grupo Financiero Banorte, Av. Revolución No. 3050, Colonia La Primavera C.P.64830, Municipio Monterrey
 Nuevo Leon, RFC BNR930209927 3/3

RECURSOS PROPIOS
UNIVERSIDAD TECNOLÓGICA DE CIUDAD ACUÑA
CALLE CAMINO A LA UNIVERSIDAD 2175

JABALI ZORRA
ACUÑA COAH. C. P. 26109
SUCURSAL: 1355 ACUÑA
TIPO DE ENVÍO: CORREO



NO. DE CLIENTE: 51434024
RFC: UTC17079112A

DATOS DE SUCURSAL:
PLAZA - 9808 PLAZA ACUÑA
DIRECCIÓN: ADOLFO LÓPEZ MATEOS 0000 BENITO JUÁREZ
TELÉFONO: 7725658

INFORMACIÓN DEL PERÍODO

Periodo Del 01/Septiembre/2022 al 30/Septiembre/2022
Fecha de corte 30/Septiembre/2022
Moneda PESOS

RESUMEN INTEGRAL

Producto	No. de Cuenta	CLABE	Saldo anterior	Saldo al corte
ENLACE GLOBAL PM S/INTERESES	0354424068	072 062 08354424068 7	\$723,633.33	\$717,353.33
INVERSION ENLACE NEGOCIOS	0364117435	072 062 08364117435 5	\$0.00	\$0.00
TOTAL			\$723,633.33	\$717,353.33

DETALLE ENLACE GLOBAL PM S/INT. ▼ INVERSION ENLACE NEGOCIOS ▼

Resumen del periodo		
Saldo inicial del periodo	\$ 723,633.33	\$ 0.00
+ Total de depósitos	\$ 337,820.00	\$ 0.00
- Total de retiros	\$ 344,100.00	\$ 0.00
+ Intereses Netos Ganados	\$ 0.00	\$ 0.00
- Total de comisiones Cobradas / Pagadas	\$ 0.00	\$ 0.00
- IVA sobre comisiones (10%)	\$ 0.00	\$ 0.00
- Intereses Cobradas / Pagados	\$ 0.00	\$ 0.00
Saldo actual	\$ 717,353.33	\$ 0.00
Saldo disponible al día*	\$ 717,353.33	\$ 0.00

Saldo Promedio		
Saldo promedio mínimo	\$ 0.00	\$ 0.00
En el Periodo 01 Sep al 30 Sep:	\$ 622,612.00	\$ 0.00
Días que comprende el periodo	30	30

Intereses devanados		
Tasa Bruta Anual	0.00%	0.00%
Interés Tasa Bruta Anual	\$ 0.00	\$ 0.00
Retención de ISL	\$ 0.00	\$ 0.00
INTERESES NETOS GANADOS	\$ 0.00	\$ 0.00

Saldo no disponible al día	
Depósitos de Cheques S.B.C.	\$ 0.00
Ret. Garantía Líquida	\$ 0.00
Comisiones pendientes de aplicar	\$ 0.00
Compras no aplicadas	\$ 0.00
TOTAL	\$ 0.00

Resumen de comisiones	
Cheques girados	0
Cheques girados sin comisión	0
Cheques girados con comisión	0
Importe de la comisión	\$ 0.00
Por cheques devueltos	\$ 0.00
Otras comisiones	\$ 0.00

ENLACE GLOBAL PM S/INTERESES
(Saldo inicial de \$723,633.33)



DEPÓSITOS	\$337,820.00
RETIROS	\$344,100.00
COMISIONES	\$0.00
OTROS CARGOS	\$0.00
SALDO FINAL	\$717,353.33

Línea Directa para su empresa

Ciudad de México: (55) 5140 5640 | Monterrey: (81) 8156 9640 | Guadalajara: (33) 3669 9040 | Resto del país: 800 - DIRECTA (3473282) | Visita nuestra página: www.banorte.com
Banco Mercantil del Norte S.A. Institución de Banca Múltiple Grupo Financiero Banorte, Av. Revolución No. 3500, Colonia La Primavera C.P.64830, Municipio Monterrey
Nuevo León, RFC: 08M910209927

DETALLE DE MOVIMIENTOS (PESOS) ▼
Enlace Global PM 5/Intereses

FECHA	DESCRIPCIÓN / ESTABLECIMIENTO	MONTO DEL DEPOSITO	MONTO DEL RETIRO	SALDO
31-AGO-22	SALDO ANTERIOR			723,633.33
02-SEP-22	DEPOSITO EFECTIVO	1,400.00		725,033.33
13-SEP-22	88584445 SPEI RECIBIDO, BCD:0182 BWINEX HR LIG: 11:14:46 DEL CUENTE CYBERPUERTA SA DE CV DE LA CLABE 11252000032368582 CON RFC CYR09602USA CONCEPTO: PCT50314 REFERENCIA: 0150314 CVE RAST: 88584445	20.00		725,053.33
19-SEP-22	TRASPASO A CUENTA PROPIA 0000190922 IVA:00000000.00, A LA CUENTA 109G19416 Prestamo pago de SAT INSS AL R.E.C. UTC 17070112A		334,100.00	390,953.33
20-SEP-22	2022092040014TRAP0000486571040 SPEI RECIBIDO, BCD:0014 SANTANDER HR LIG: 17:45:48 DEL CUENTE HECTOR ADRIAN GARCIA FLORES DE LA CLABE 014062567821096618 CON RFC GAFH9411066W7 CONCEPTO: TITULACION REFERENCIA: 6329144 CVE RAST: 2022092040014TRAP0000486571040	2,300.00		393,253.33
22-SEP-22	TRASPASO A CUENTA DE TERCEROS 0000220922 IVA:00000000.00, A LA CUENTA: 1122547770 PAGO DE MAESTRIA EN DOCENCIA UTCA AL R.F.C. FIS180515M77		10,000.00	383,253.33
28-SEP-22	DEPOSITO DE CUENTA PROPIA 0000280922, DE LA CUENTA 109G19416 Repaidian de Prestamo	334,100.00		717,353.33

INVERSION ENLACE NEGOCIOS

FECHA	DESCRIPCIÓN / ESTABLECIMIENTO	MONTO DEL DEPOSITO	MONTO DEL RETIRO	SALDO
31-AGO-22	SALDO ANTERIOR			0.00
	SIN MOVIMIENTOS			0.00

OTROS ▼
Informe de Depósitos en efectivo (DDE) mayores a \$15,000 pesos:

Mes:	SEPTIEMBRE de 2022
Excedentes de depósitos	\$ 0.00
Tipo de Cambio	\$ 20.3058
Resumen por cliente del ejercicio 2022	
Monto de excedente de depósitos	\$ 400.00

*Los depósitos en efectivo presentados en el presente informe son aquellos que exceden la cantidad de \$15,000 (Quince mil pesos 00/100) de forma acumulada en todas las cuentas bajo titularidad del cliente dentro de un mes calendario.

Ganancia Actual Total (GAT)

NO. DE CUENTA	GAT NOMINAL ¹	GAT REAL ²	(+) INTERESES APLICABLES	(-) TOTAL DE COMISIONES
0364117435	0.00 %	-4.56 %	\$0.00	\$0.00

¹ Antes de impuestos

² La GAT REAL es el rendimiento que obtendría después de descontar la inflación estimada

MENSAJES IMPORTANTES

ESTIMADO CLIENTE, LE INFORMAMOS QUE LAS CONSTANCIAS FISCALES DEL EJERCICIO 2021 CORRESPONDIENTES A SUS CUENTAS INVERSIONES A PLAZO, FONDOS DE INVERSION, INVERSIONES DE MESA DE DINERO Y CREDITOS HIPOTECARIOS, SE ENCUENTRAN A SU DISPOSICION PARA SU CONSULTA. PUEDE DESCARGARLOS DESDE BANCO EN LINEA, DANDO CLIC EN LA IMAGEN DE SU USUARIO DEBAJO DEL BOTON "SALIR", ELIGE LA OPCION "CONSTANCIAS DE INTERES REAL" PARA SELECCIONAR EL PERIODO, O SI LO PREFERE, SOLICITELA(S) EN CUALQUIERA DE NUESTRAS SUCURSALES. EN CASO DE DUDAS O PARA MAYOR INFORMACION, ESTAMOS A SUS ORDENES EN BANORTE DONDE UNO DE NUESTROS EJECUTIVOS CON GUSTO LO PODRA ATENDER.

Advertencia: Incumplir sus obligaciones le puede generar comisiones.

El presente estado de cuenta no es un comprobante fiscal.

La fecha de corte coincide con la fecha de terminación del periodo que se señala en el presente estado de cuenta. Las operaciones efectuadas durante los días no laborales o después de la hora de corte de fin de día serán consideradas en nuestra contabilidad como realizadas en el siguiente día hábil bancario. Usted dispone de 90 días después de la fecha de corte para objetar la información contenida en su estado de cuenta, de no hacerlo se asumirá su conformidad al respecto.

Quando no reciba su estado de cuenta durante los 20 días siguientes de la fecha de corte, y no haya dado instrucciones para que no se le envíe, favor de solicitarlo en su sucursal.

Línea Directa para su empresa:

Ciudad de México: (55) 5140 5640 | Monterrey: (81) 8156 9640 | Guadalajara: (33) 3669 9040 | Resto del país: 800 - DIRECTA (3473282) | Visite nuestra página: www.banorte.com
 Banco Mercantil del Norte S.A. Institución de Banca Múltiple Grupo Financiero Banorte, Av. Revolución No. 3000, Colonia La Primavera C.P.04830, Municipio Monterrey
 Nuevo León. RFC BVM930209327

En el caso de avisos de modificaciones al contrato de adhesión, recuerde que, si así lo decide, tiene derecho a solicitar la cancelación de su cuenta dentro de los 30 días naturales posteriores a la notificación recibida, sin responsabilidad alguna a su cargo cubriendo, en su caso, los adeudos que se hayan generado a la fecha.

Aviso de privacidad

Ponemos a su disposición el Aviso de Privacidad en www.banorte.com en el entendido de que su información será tratada con sujeción a los fines establecidos en el referido Aviso de Privacidad.

Consultas, Reclamaciones, y Aclaraciones

Banco Mercantil del Norte S.A. Institución de Banca Múltiple, Grupo Financiero Banorte recibe las consultas, reclamaciones o aclaraciones, a través de su Unidad Especializada de Atención a Usuarios (UNE), ubicada en Av. Paseo de la Reforma 195 Piso 1, Colonia Cuauhtémoc, C.P. 06500, Alcaldía Cuauhtémoc, Ciudad de México, Correo electrónico: une@banorte.com, o al Teléfono: 800 627 2292 así como en cualquiera de sus sucursales. En el caso de no obtener una respuesta satisfactoria o en el caso de requerir consultar y/o comparar información sobre comisiones podrá acudir a la Comisión Nacional para la Protección y Defensa de los Usuarios de Servicios Financieros www.condusef.gob.mx con número telefónico de atención en la Ciudad de México (55) 5340 0999 y desde el interior de la República el 800 999 8888.

Referencia de Abreviaturas

AGO	Abono	COM	Comisión	EDO	Estado	O/B	Otro Banco
ATM	Cajero Automático	CONS	Consulta	LSR	Impuesto Sobre la Renta	PZO	Plazo
BTE	Banorte	CPA	Compra	LVA	Impuesto al Valor Agregado	R.F.C	Registro Federal de Causantes
CAM	Cámara de compensación	CTA	Cuenta	INT	Interés (es)	REV	Reverso
CAP	Capital	DEP	Depósito	INTBC	Interbancaria	S.B.C	Saldo salvo Buen Cobro
CHEQ/CHQ	Cheque	DEV	Devolución	INV	Inversión	VEN	Ventanilla
CLABE	Clave Bancaria Estandarizada	DISP	Disposición/Dispersión	LIQ	Liquidación (Pago)		



Los productos anteriormente descritos se encuentran protegidos por el Instituto para la Protección del Ahorro Bancario (IPAB) hasta por un monto equivalente a 400,000 UDI por cliente, por Institución. Le asesoramos de conformidad con las disposiciones legales que regulan a dicho Instituto. Vista la página www.ipab.org.mx

Línea Directa para su empresa:

Ciudad de México: (55) 5140 5640 | Monterrey: (81) 8156 9640 | Guadalajara: (33) 3669 9040 | Resto del país: 800 - DIRECTA (3473282) | Visita nuestra página: www.banorte.com
 Banco Mercantil del Norte S.A. Institución de Banca Múltiple Grupo Financiero Banorte, Av. Revolución No. 3000, Colonia La Primavera C.P.64830, Municipio Monterrey
 Nuevo León, RFC: BMN930209927

RECURSOS ESTATALES 2
UNIVERSIDAD TECNOLÓGICA DE CIUDAD ACUÑA
CALLE CAMINO A LA UNIVERSIDAD 2175

JABALI ZOFRIA
ACUÑA COAH. C.P. 26309
SUCURSAL-1355 ACUÑA
TIPO DE ENVÍO: CORREO



NO. DE CUENTE: 51434694
RFC: UTC176701JZA

DATOS DE SUCURSAL:
PLAZA: 9868 PLAZA ACUÑA
DIRECCIÓN: ADOLFO LÓPEZ MATEOS 0000 BENITO JUÁREZ
TELÉFONO: 7725658

INFORMACIÓN DEL PERÍODO

Periodo Del 01/Septiembre/2022 al 30/Septiembre/2022

Fecha de corte 30/Septiembre/2022

Moneda PESOS

RESUMEN INTEGRAL

Producto	No. de Cuenta	CLABE	Saldo anterior	Saldo al corte
ENLACE NEGOCIOS AVANZADA	0366865413	072 062 00366865413 3	\$161,015.29	\$92,941.04
INVERSION ENLACE NEGOCIOS	1090162745	072 062 01090162745 9	\$0.00	\$0.00
TOTAL			\$161,015.29	\$92,941.04

DETALLE ENLACE NEGOCIOS AVANZADA ▾ INVERSION ENLACE NEGOCIOS ▾

Resumen del periodo		
Saldo inicial del periodo	\$ 161,015.29	\$0.00
+ Total de depósitos	\$ 523,000.00	\$0.00
- Total de retiros	\$ 590,893.29	\$0.00
+ Intereses Netos Ganados	\$ 0.00	\$0.00
- Total de comisiones Cobradas / Pagadas	\$ 156.00	\$0.00
- IVA sobre comisiones (16%)	\$ 24.96	\$0.00
- Intereses Cobrados / Pagados	\$ 0.00	\$0.00
Saldo actual	\$ 92,941.04	\$0.00
Saldo disponible al día*	\$ 92,941.04	\$0.00

Saldo Promedio		
Saldo promedio mínimo	\$ 0.00	\$0.00
En el Periodo 01 Sep al 30 Sep	\$ 129,484.16	\$0.00
Días que comprende el periodo	30	30

Intereses devengados		
Tasa Bruta Anual	0.00%	0.00%
Interés Tasa Bruta Anual	\$ 0.00	\$0.00
Retención de ISR	\$ 0.00	\$0.00
INTERESES NETOS GANADOS	\$ 0.00	\$0.00

Saldo no disponible al día		
Depósitos de Cheques S.B.C.	\$ 0.00	
Ret. Garantía Líquida	\$ 0.00	
Comisiones pendientes de aplicar	\$ 0.00	
Compras no aplicadas	\$ 0.00	
TOTAL	\$ 0.00	

Resumen de comisiones		
Cheques girados	0	
Cheques girados sin comisión	0	
Cheques girados con comisión	0	
Importe de la comisión	\$ 0.00	
Por cheques devueltos	\$ 0.00	
Otras comisiones	\$ 156.00	

ENLACE NEGOCIOS AVANZADA

(Saldo inicial de \$161,015.29)



DEPÓSITOS	\$523,000.00
RETIROS	\$590,893.29
COMISIONES	\$156.00
OTROS CARGOS	\$24.96
SALDO FINAL	\$92,941.04

Línea Directa para su empresa:

Ciudad de México: (55) 5140 5640 | Monterrey: (81) 8156 9640 | Guadalajara: (33) 3669 9040 | Resto del país: 800-0RECTOR (3473282) | Visita nuestra página: www.banorte.com
Banco Mercantil del Norte S.A. Institución de Banca Múltiple Grupo Financiero Banorte, Av. Revolución No. 3100, Colonia La Primavera C.P.64830, Municipio Monterrey
Nuevo León, RFC: BMN93020927

DETALLE DE MOVIMIENTOS (PESOS) ▼				
Enlace Negocios Avanzada				
FECHA	DESCRIPCIÓN / ESTABLECIMIENTO	MONTO DEL DEPOSITO	MONTO DEL RETIRO	SALDO
31-AGO-22	SALDO ANTERIOR			161,015.29
06-SEP-22	CARGO POR PAGO CONCENTRACION BEN COMISION FEDERA 000030000013591905013192209130000545291 AL RFC CSS160330CP7 PAS 88462249073039088024 FAC 068924		54,529.00	106,486.29
07-SEP-22	DEPOSITO DE CUENTA PROPIA 000010922, DE LA CUENTA 1150943236 Estatal a Gasto Estatal	348,000.00		454,486.29
07-SEP-22	RETIRO DEP. ELECTRONICO DE LA EMISORA : 18534		216,032.77	238,453.52
07-SEP-22	CORRO COMISION 18534 092022		57.00	238,396.52
07-SEP-22	I.V.A.		9.12	238,387.40
12-SEP-22	COMPRA ORDEN DE PAGO SPEI		11,538.46	226,848.94
14-SEP-22	TRASPASO A CUENTA DE TERCEROS 0001140922 IVA:00000000.00, A LA CUENTA: 0309143480 NOMINA DEL 29 AL 11 DE SEPT 2022 AL R.F.C. HERS00222060		552.40	226,296.54
14-SEP-22	RETIRO DEP. ELECTRONICO DE LA EMISORA : 18534		185,562.97	40,733.57
14-SEP-22	CORRO COMISION 18534 092022		99.00	40,634.57
14-SEP-22	I.V.A.		15.84	40,618.73
19-SEP-22	CARGO POR PAGO CONCENTRACION BEN RECAUDACION ISN 00000000000000000000276791773032426215 AL RFC SAT100424F93 PAS 88462262161542064471 FAC 064471		16,689.00	23,929.73
22-SEP-22	DEPOSITO DE CUENTA PROPIA 0003220922, DE LA CUENTA 1150943236 Estatal a Gasto Estatal	175,000.00		198,929.73
22-SEP-22	TRASPASO A CUENTA DE TERCEROS 000220922 IVA:00000240.78, A LA CUENTA: 1024048209 VIATICOS #17 AL R.F.C. HEDP000709A31		1,745.62	197,184.11
22-SEP-22	TRASPASO A CUENTA DE TERCEROS 000150922 IVA:00000104.21, A LA CUENTA: 0519057100 PAGO DE fact AS923 AL R.F.C. CAAM6006118G7		1,406.84	195,777.27
22-SEP-22	TRASPASO A CUENTA DE TERCEROS 000150922 IVA:00000144.08, A LA CUENTA: 0351223596 pago caja chica AL R.F.C. CA06700919TF8		1,945.08	193,832.19
22-SEP-22	TRASPASO A CUENTA DE TERCEROS 000150922 IVA:00000103.41, A LA CUENTA: 0351223596 pago de caja chica 15 sep 2022 AL R.F.C. CA06700919TF8		1,744.66	192,087.53
22-SEP-22	TRASPASO A CUENTA DE TERCEROS 000150922 IVA:00003868.80, A LA CUENTA: 0519057100 PAGO DE FACT #4097 AL R.F.C. UAC180307756		28,048.80	164,038.73
22-SEP-22	TRASPASO A CUENTA DE TERCEROS 000150922 IVA:00000880.00, A LA CUENTA: 0135450462 PAGO DE FACT M8229 AL R.F.C. OPC000113133		6,310.00	157,728.73
22-SEP-22	TRASPASO A CUENTA DE TERCEROS 000150922 IVA:00000077.04, A LA CUENTA: 1136792670 PAGO DE FACT PSAP 2650 AL R.F.C. PAC210706E41		1,040.00	156,688.73
22-SEP-22	TRASPASO A CUENTA DE TERCEROS 000150922 IVA:00000030.72, A LA CUENTA: 1026160316 PAGO DE FACT 413117576 AL R.F.C. NIU0730811UM9		414.72	156,204.01
22-SEP-22	TRASPASO A CUENTA DE TERCEROS 000150922 IVA:00000453.93, A LA CUENTA: 0577434576 PAGO DE FACT 153230, 153009 AL R.F.C. ENC0906020X2		6,128.01	150,076.00
22-SEP-22	COMPRA ORDEN DE PAGO SPEI 0150922 —REFERENCIA CTA/CLABE: 012078001163385817, BEN SPEI 002-012 BENEF:Seguridad Privada y Vigilancia (DATO NO VERIF POR ESTA INST), PAGO DE FACT 1386 CVE RASTREO: 8846APR2202209221905629919 RFC: SPV150223896 IVA: 00000005289.69 BBVA BANCOMER HORA LIQ: 16:23:09		38,350.26	111,725.74
22-SEP-22	COMPRA ORDEN DE PAGO SPEI 0150922 —REFERENCIA CTA/CLABE: 01406206533434132, BEN SPEI 002-014 BENEF:JOSE LUIS SILVA SOLAN (DATO NO VERIF POR ESTA INST), PAGO DE FACT A234 CVE RASTREO: 8846APR2202209221905629920 RFC: SIEL7001514636 IVA: 000000000000.00 SANTANDER HORA LIQ: 16:23:09		1,479.00	110,246.74
22-SEP-22	COMPRA ORDEN DE PAGO SPEI 0150922 —REFERENCIA CTA/CLABE: 012078001423919292, BEN SPEI 002-012 BENEF:Super Gutierrez S A de C (DATO NO VERIF POR ESTA INST), PAGO DE FACT ACC90128464 CVE RASTREO: 8846APR2202209221905629921 RFC: SGU720201254 IVA: 00000000138.17 BBVA BANCOMER HORA LIQ: 16:23:09		3,836.08	106,410.66
22-SEP-22	COMPRA ORDEN DE PAGO SPEI 0150922 —REFERENCIA CTA/CLABE: 0120620044396541-03, BEN SPEI 002-012 BENEF:María Hernandez Estrad (DATO NO VERIF FOR ESTA INST), PAGO DE FACT 30614 CVE RASTREO: 8846APR1282209221905629924 RFC: HIEEM60212UK0 IVA: 00000000256.80 BBVA BANCOMER HORA LIQ: 16:23:09		3,456.00	102,954.66

Línea Directa para su empresa:

 Ciudad de México: (55) 5140 5640 | Monterrey: (81) 81 56 9640 | Guadalajara: (33) 3669 9940 | Resto del país: 800 - DIRECTA (3473282) | Visita nuestra página: www.banorte.com
 Banco Mercantil del Norte S.A. Institución de Banca Múltiple Grupo Financiero Banorte, Av. Revolución No. 3000, Colonia La Primavera C.P.64838, Municipio Monterrey
 Nuevo León, RFC: BMM930209927

DETALLE DE MOVIMIENTOS (PESOS) (CONTINUACIÓN) ▼				
Enlace Negocios Avanzada				
FECHA	DESCRIPCIÓN / ESTABLECIMIENTO	MONTO DEL DEPOSITO	MONTO DEL RETIRO	SALDO
22-SEP-22	COMPRA ORDEN DE PAGO SPEI 0150922 --REFERENCIA CIA/CLABE: 044675193047058748, BEM SPEI BCO:044 BENEFAuto Servicios de Piedad Negra (DADO NO VENIR POR ESTA INST), PAGO DE FACT KA18705 CVE BASTRO: 8846APR2202209221905629926 RFC: ASP931118M58 IVA: 00000000382.88 SCOTIABANK HORA LJO: 16:23:29		5,168.88	97,785.78
22-SEP-22	DEV.SPEI CUENTA BLOQUEADA REFERENCIA:0150922 MOT DEV:2 CUENTA BLOQUEADA BCO:40012 BENEFA:Seguridad Privada y Vigilancia de Caahul ORDENANTE:UNIVERSIDAD TECNOLOGICA DE CIUDAD ACUNA CVE RASTR: 8846APR2202209221905629919 HORA LJO: 16:23:29 hrs.		38,350.26-	136,136.04
27-SEP-22	TRASPASO A CUENTA DE TERCEROS 0000270922 IVA:00005289.69 , A LA CUENTA: 0424379267 PAGO DE FACT. 1386 AL R.F.C. SPYES0223E96		38,350.28	97,785.78
27-SEP-22	TRASPASO A CUENTA DE TERCEROS 0000270922 IVA:0000569.21 , A LA CUENTA: 0558025366 PAGO DE VIATICOS #19 AL R.F.C. MAGL631008DW7		4,111.74	93,674.04
27-SEP-22	TRASPASO A CUENTA DE TERCEROS 0000270922 IVA:0000101.11 , A LA CUENTA: 0351223596 VIATICOS #18 AL R.F.C. CADG7601191F8		733.00	92,941.04

INVERSION ENLACE NEGOCIOS				
FECHA	DESCRIPCIÓN / ESTABLECIMIENTO	MONTO DEL DEPOSITO	MONTO DEL RETIRO	SALDO
31-AGO-22	SALDO ANTERIOR			0.00
	SIN MOVIMIENTOS			

OTROS ▼	
Informe de Depósitos en efectivo (IDE) mayores a \$15,000 pesos	
Mes:	SEPTIEMBRE de 2022
Excedentes de depósitos	\$ 0.00
Tipo de Cambio	\$ 20.3058
Resumen por cliente del ejercicio 2022	
Monto de excedente de depósitos	\$ 400.00

*Los depósitos en efectivo presentados en el presente Informe son aquellos que exceden la cantidad de \$15,000 (Quince mil pesos 00/100) de forma acumulada en todas las cuentas bajo titularidad del cliente dentro de un mes calendario.

Ganancia Anual Total (GAT)				
NO. DE CUENTA	GAT NOMINAL ¹	GAT REAL ²	(+) INTERESES APLICABLES	(-) TOTAL DE COMISIONES
1000362745	0.00 %	-4.56 %	\$0.00	\$0.00

¹ Antes de impuestos

² La GAT REAL es el rendimiento que obtendría después de descontar la inflación estimado

Mensajes importantes

A PARTIR DEL 31 DE OCTUBRE DE 2022, LA INVERSION ENLACE NEGOCIOS LIGADA A LA CUENTA ENLACE NEGOCIOS AVANZADA, PAGARA UNA TASA DE INTERES BRUTA BAJO LOS SIGUIENTES PARAMETROS: DE \$0 A \$10 MIL 0%, DE \$10 MIL A \$100 MIL 0.49%, DE \$100 MIL A \$500 MIL 1.10%, DE \$500 MIL A \$1 MDP 1.50%, DE \$1 MDP A \$5 MDP 1.90%, DE \$5 MDP A \$10 MDP 2.20%, DE \$10 MDP A \$20 MDP 2.60%, DE \$20 MDP A \$50 MDP 3%, DE \$50 MDP A \$100 MDP 3.70%, DE \$100 MDP EN ADELANTE 4.5%. PARA LOS CLIENTES ACTUALES CON SALDO PROMEDIO IGUAL O MAYOR A \$1 MDP EN EL PRODUCTO INVERSION ENLACE NEGOCIOS EL PAGO DE INTERESES QUEDARA BAJO UN ESQUEMA DE TASA BRUTA DE LA SIGUIENTE MANERA: DE \$1 MDP A \$5 MDP 4.1%, DE \$5 MDP A \$10 MDP 4.5%, DE \$10 MDP A \$20 MDP 5.2%, DE \$20 MDP A \$50 MDP 6%, DE \$50 MDP A \$100 MDP 6.7%, DE \$100 MDP EN ADELANTE 7.1%.

Advertencia: Incumplir sus obligaciones le puede generar comisiones.

El presente estado de cuenta no es un comprobante fiscal.

La fecha de corte coincide con la fecha de terminación del periodo que se señala en el presente estado de cuenta. Las operaciones efectuadas durante los días no laborales o después de la hora de corte de fin de día serán consideradas en nuestra contabilidad como realizadas en el siguiente día hábil bancario. Usted dispone de 90 días después de la fecha de corte para objetar la información contenida en su estado de cuenta, de no hacerlo se asumirá su conformidad al respecto.

Cuando no reciba su estado de cuenta durante los 20 días siguientes de la fecha de corte, y no haya dado instrucciones para que no se le envíe, favor de solicitarlo en su sucursal.

Línea Directa para su empresa:

Ciudad de México: (55) 5140 5640 | Monterrey: (81) 8156 0640 | Guadalajara: (33) 3669 9040 | Resto del país: 800 - DIRECTA (3473282) | Visita nuestra página: www.banorte.com
 Banco Mercantil del Norte S.A. Institución de Banca Múltiple Grupo Financiero Banorte, Av. Revolución No. 3000, Colonia La Primavera C.P.64836, Municipio Monterrey
 Nuevo Leon, RFC:BNM930209927

En el caso de avisos de modificaciones al contrato de adhesión, recuerde que, si así lo decide, tiene derecho a solicitar la cancelación de su cuenta dentro de los 30 días naturales posteriores a la notificación recibida, sin responsabilidad alguna a su cargo cubriendo, en su caso, los adeudos que se hayan generado a la fecha.

Aviso de privacidad

Ponemos a su disposición el Aviso de Privacidad en www.banorte.com en el entendido de que su información será tratada con sujeción a los fines establecidos en el referido Aviso de Privacidad.

Consultas, Reclamaciones, y Aclaraciones

Banco Mercantil del Norte S.A. Institución de Banca Múltiple, Grupo Financiero Banorte recibe las consultas, reclamaciones o aclaraciones, a través de su Unidad Especializada de Atención a Usuarios (UNE), ubicada en Av. Paseo de la Reforma 195 Piso 1, Colonia Cuauhtémoc, C.P. 06500, Alcaldía Cuauhtémoc, Ciudad de México, Correo electrónico: une@banorte.com, o al Teléfono: 800 627 2292 así como en cualquiera de sus sucursales. En el caso de no obtener una respuesta satisfactoria o en el caso de requerir consultar y/o comparar información sobre comisiones podrá acudir a la Comisión Nacional para la Protección y Defensa de los Usuarios de Servicios Financieros www.condusef.gob.mx con número telefónico de atención en la Ciudad de México (55) 5340 0999 y desde el interior de la República el 800 999 8080.

Referencia de Abreviaturas

ABO	Abono	COM	Comisión	EDO	Estado	O/B	Otro Banco
ATM	Cajero Automático	CONS	Consulta	LSR	Impuesto Sobre la Renta	PZO	Plazo
BTE	Banorte	CPA	Compra	LVA	Impuesto al Valor Agregado	R.F.C.	Registro Federal de Causantes
CAM	Cámara de compensación	CTA	Cuenta	INT	Interés (es)	REV	Reverso
CAP	Capital	DEP	Depósito	INTBC	Interbancaria	S.B.C	Saldo salvo Buen Cobro
CHEQ/CHI	Cheque	DEV	Devolución	INV	Inversión	VEN	Ventanilla
CLABE	Clave Bancaria Estandarizada	DISP	Disposición/Dispersion	LIQ	Liquidación (Pago)		



Los productos anteriormente descritos se encuentran protegidos por el Instituto para la Protección del Ahorro Bancario (IPAB) hasta por un monto equivalente a 400,000 UDI por cliente, por institución. Lo anterior de conformidad con las disposiciones legales que regulan a dicho Instituto. Visita la página www.ipab.org.mx

Línea Directa para su empresa:

Ciudad de México: (55) 5140 5640 | Monterrey: (81) 8156 9640 | Guadalajara: (33) 3669 9040 | Resto del país: 800 - DIRECTA (3473282) | Visita nuestra página: www.banorte.com
 Banco Mercantil del Norte S.A. Institución de Banca Múltiple Grupo Financiero Banorte, Av. Revolución No. 3020, Colonia La Primavera C.P.64810, Municipio Monterrey
 Nuevo León. RFC: BMR93028927

COMPROBANTE FISCAL DIGITAL

017680493 ENLACE NEGOCIOS AVANZADA

Folio Fiscal: B7C60310-8F33-4F5B-90E7-822915E1AC15
No de Serie del Certificado del SAT: 00001000000507237013
No de Serie del Certificado del Emisor: 00001000000504876057
Fecha y hora de certificación: 2022-10-01T20:16:08
Lugar y fecha de elaboración: 64830 2022-09-30
Forma de pago: 03-Transferencia electrónica de fondos

Sello Digital del CFDI:

hq0JkNDRuXCuK6h0lqr+WwHSFvVgvHZJjWs2douJVF0HaCD1hjQtG+c5Ed+RN/4u4EzhghVH2cnLxmCofwiiseOajM05udW0V9T+BhSIM0a+4YJQozlFNySkndGj3GH/Bg/e/VIASNMsa9cbBmdI+TffmctRpt2lv0YaU9usbtlRlj+P9JWoE46XYjOY/V+3wTxKr+k0ZoOJ94483kdxgt5uVdKf9O4qRwhTdhe9HP6w0QeaZQGuznzGKZBJUjJwp8dOR3n0UMqFD7oP/b5VqS/qbdCHRg8/0wRFckHUe2tTprR8P+EdaWJqoLL/KVA07opuBrsK40SvoZLgPA==

Sello del SAT:

FgF1bUNuGoMMy9UT4Xgaw8IYvhdHxAswZidarFqCpVGSJXgE2lTtpO+5QGyCIR9rL9PaS3PoGEEqzrGkTD9fcJvqhYFsuUzUmrWq+noY14REQ5+4kEmrstXlqGPfvoXs8xYyFs54ntqlyjgK+1WfWfeYt2Rlm1Wsfouxv+HRf4C6pZ1xd+Ar7tfyFjGkrp1v81PWTUk0ExOhHrsBCi90xTBC2ccyVziM81ieSJVoh7nxjwbrkVCE2VITj17+8PgmVp9HBGHtQBkw/p4ufGZJbid+2BIUmz/xSMQYTSpWVt2V0huT2P5HGyNaMPx+d6VTkrsI20AQwRFDecng==



Cadena original del complemento de certificación:

||1.1|B7C60310-8F33-4F5B-90E7-822915E1AC15|2022-10-01T20:16:08|DCD060706E42||hq0JkNDRuXCuK6h0lqr+WwHSFvVgvHZJjWs2douJVF0HaCD1hjQtG+c5Ed+RN/4u4EzhghVH2cnLxmCofwiiseOajM05udW0V9T+BhSIM0a+4YJQozlFNySkndGj3GH/Bg/e/VIASNMsa9cbBmdI+TffmctRpt2lv0YaU9usbtlRlj+P9JWoE46XYjOY/V+3wTxKr+k0ZoOJ94483kdxgt5uVdKf9O4qRwhTdhe9HP6w0QeaZQGuznzGKZBJUjJwp8dOR3n0UMqFD7oP/b5VqS/qbdCHRg8/0wRFckHUe2tTprR8P+EdaWJqoLL/KVA07opuBrsK40SvoZLgPA==|00001000000507237013||

Versión CFDI: 4.0
Importe Total: CIENTO OCHENTA PESOS 96/100 M.N.
Unidad de Medida: E48-Unidad de servicio
Método de Pago: PUE-Pago en una sola exhibición
Lugar de Expedición: 64830
Régimen Fiscal: 601-General de Ley Personas Morales

Código Postal del Receptor: 26309
Régimen Fiscal del Receptor: 601-General de Ley Personas Morales
Uso del CFDI: G03-Gastos en general
 Este documento es una representación impresa de un CFDI

GASTO FEDERAL
UNIVERSIDAD TECNOLÓGICA DE CIUDAD ACUÑA
CALLE CAMINO A LA UNIVERSIDAD 2175

JARANI ZORRA
ACUÑA COAH. C.P. 26109
SUCURSAL: 1355 ACUÑA
TIPO DE ENVÍO: COBREO



NO. DE CLIENTE: 51434094
RFC: UFK17070182A

DADOS DE SUCURSAL:
PLAZA: 9868 PLAZA ACUÑA
DIRECCIÓN: ADOLFO LOPEZ MATEOS 0000 BENITO JUAREZ
TELÉFONO: 7725658

INFORMACIÓN DEL PERÍODO

Periodo Del 01/Septiembre/2022 al 30/Septiembre/2022
Fecha de corte 30/Septiembre/2022
Moneda PESOS

RESUMEN INTEGRAL				
Producto	No. de Cuenta	CLABE	Saldo anterior	Saldo al corte
ENLACE GLOBAL PM S/INTERESES	1096319416	072 062 01096319416 1	\$26,108.90	\$16,622.04
INVERSION ENLACE NEGOCIOS	1118393813	072 062 01118393813 5	\$0.00	\$0.00
TOTAL			\$26,108.90	\$16,622.04

DETALLE ENLACE GLOBAL PM S/INT. ▾ INVERSION ENLACE NEGOCIOS ▾

Resumen del periodo		
Saldo inicial del periodo	\$ 26,108.90	\$0.00
+ Total de depósitos	\$ 924,100.00	\$0.00
- Total de retiros	\$ 933,466.22	\$0.00
+ Intereses Netos Ganados	\$ 0.00	\$0.00
- Total de comisiones Cobradas / Pagadas	\$ 104.00	\$0.00
- IVA sobre comisiones (16%)	\$ 16.64	\$0.00
- Intereses Cobrados / Pagados	\$ 0.00	\$0.00
Saldo actual	\$ 16,622.04	\$0.00
Saldo disponible al día*	\$ 16,622.04	\$0.00

Saldo Promedio		
Saldo promedio mínimo	\$ 0.00	\$0.00
En el Periodo 01 Sep al 30 Sep:	\$ 14,181.10	\$0.00
Días que comprende el periodo	30	30

Intereses por depósitos		
Tasa Bruta Anual	0.00%	0.00%
Interés Tasa Bruta Anual	\$ 0.00	\$0.00
Retención de ISR	\$ 0.00	\$0.00
INTERESES NETOS GANADOS	\$ 0.00	\$0.00

Saldo no disponible al día	
Depósitos de Cheques S.B.C.	\$0.00
Ret. Garantía Líquida	\$0.00
Comisiones pendientes de aplicar	\$0.00
Compras no aplicadas	\$0.00
TOTAL	\$0.00

Resumen de comisiones	
Cheques girados	0
Cheques girados sin comisión	0
Cheques girados con comisión	0
Importe de la comisión	\$ 0.00
Por Cheques devueltos	\$ 0.00
Otras comisiones	\$ 104.00

ENLACE GLOBAL PM S/INTERESES
(Saldo inicial de \$26,108.90)


DEPÓSITOS	\$924,100.00
RETIROS	\$933,466.22
COMISIONES	\$104.00
OTROS CARGOS	\$16.64
SALDO FINAL	\$16,622.04

Línea Directa para su empresa:

Ciudad de México: (55) 5140 5640 | Monterrey: (81) 8156 9640 | Guadalajara: (33) 3669 9040 | Resto del país: 800 - DIRECTA (3473282) | Visita nuestra página: www.banorte.com
Banco Mercantil del Norte S.A. Institución de Banca Múltiple Grupo Financiero Banorte, Av. Revolución No. 3000, Colonia La Primavera C.P.64830, Municipio Monterrey
Nuevo León. RFC 04NN930209927

DETALLE DE MOVIMIENTOS (PESOS) ▼				
Enlace Global PM S/Intereses				
FECHA	DESCRIPCIÓN / ESTABLECIMIENTO	MONTO DEL DEPOSITO	MONTO DEL RETIRO	SALDO
31-AGO-22	SALDO ANTERIOR			26,108.90
06-SEP-22	CARGO POR PAGO CONCENTRACION BEM NGMA MUNICIPAL 20200228004 AL RFC SMA931108FMS RAS 88462249428006032236 FAC 032236		1,293.00	24,815.90
06-SEP-22	CARGO POR PAGO CONCENTRACION BEM TELEFONOS DE ME 87777290662 AL RFC TMEB40315KT6 RAS 88462249088372001310 FAC 081310		3,432.00	21,383.90
06-SEP-22	CARGO POR PAGO CONCENTRACION BEM TELEFONOS DE ME 87710797468 AL RFC TMEB40315KT6 RAS 88462249073042001310 FAC 081310		1,087.00	20,296.90
09-SEP-22	COMPRA ORDEN DE PAGO SPEI 0090922 =REFERENCIA CTD/CLABE: 137061104305805967, BEM SPEI BCO: 137 BENE: YNDIRA ROMERO ORTI (DATO NO VERIF POR ESTA INST), PAGO DE PENSION A 09 09 22 CVE RASTREO: 8846APR2202209091887740608 RFC: R00Y841215JLA PA: 0000000000.00 BANCO PPEL HORA LIQ: 15:49:46		1,911.26	18,385.64
09-SEP-22	COMISION ORDEN DE PAGO SPEI REFERENCIA: 0090922		5.00	18,380.64
09-SEP-22	I.V.A. ORDEN DE PAGO SPEI REFERENCIA: 0090922		0.90	18,379.74
19-SEP-22	DEPOSITO DE CUENTA PROPIA 0600190922, DE LA CUENTA 0354424068 Préstamo pago de SAT MSS	334,100.00		352,479.74
19-SEP-22	PAGO REFERENCIADO 518564026222 Impuesto Depósito Referenciado		126,617.80	225,862.94
19-SEP-22	PAGO DE LDC-IMSS ALTA: A0020C85409H170U45102003H72F9058736003WPC0000W600078 ID PAGO: A1818480101202208327676 TOTAL: 000000022582582 RASTREO: 800003302		225,825.82	37.02
28-SEP-22	DEPOSITO DE CUENTA PROPIA 0600280922, DE LA CUENTA 1154943227 Federal a Gasto Federal	590,000.00		590,037.02
28-SEP-22	TRASPASO A CUENTA PROPIA 0000280922 IVA:00000000.00, A LA CUENTA 0354424068 Resolvidor de Préstamo AL R.F.C. UTC17070UZA		334,100.00	255,937.02
28-SEP-22	TRASPASO A CUENTA DE TERCEROS 0000280922 IVA:00000000.00, A LA CUENTA: 0309143400 PAGO DE NOMINA DEL 12 AL 25 DE SEPT 2022 AL R.F.C. HERS5002226LD		1,104.80	254,832.22
28-SEP-22	RETIRO DEP. ELECTRONICO DE LA EMISORA : 18534		238,095.34	16,736.88
28-SEP-22	COBRO COMISION 18534 092022		99.00	16,637.88
28-SEP-22	I.V.A.		15.84	16,622.04

INVERSION ENLACE NEGOCIOS				
FECHA	DESCRIPCIÓN / ESTABLECIMIENTO	MONTO DEL DEPOSITO	MONTO DEL RETIRO	SALDO
31-AGO-22	SALDO ANTERIOR			0.00
	SIN MOVIMIENTOS			

OTROS ▼				
Informe de Depósitos en efectivo (IDE) mayores a \$15,000 pesos				

Mes:	SEPTIEMBRE de 2022
Excedentes de depósitos	\$ 0.00
Tipo de Cambio	\$ 20.3858
Resumen por cliente del ejercicio 2022	
Morra de excedente de depósitos	\$ 400.00

*Las depósitos en efectivo presentados en el presente informe son aquellos que exceden la cantidad de \$15,000 (Quince mil pesos 00/100) de forma acumulada en todas las cuentas bajo titularidad del cliente dentro de un mes calendario.

ganancia Anual Total (GAT)				
NO. DE CUENTA	GAT NOMINAL ¹	GAT REAL ²	(+) INTERESES APLICABLES	(-) TOTAL DE COMISIONES
111839813	0.00 %	-4.56 %	\$0.00	\$0.00

¹ Antes de impuestos

² La GAT REAL es el rendimiento que obtendría después de descontar la inflación estimada

MENSAJES IMPORTANTES

ESTIMADO CLIENTE, LE INFORMAMOS QUE LAS CONSTANCIAS FISCALES DEL EJERCICIO 2021 CORRESPONDIENTES A SUS CUENTAS INVERSIONES A PLAZO, FONDOS DE INVERSION, INVERSIONES DE MESA DE DINERO Y CREDITOS HIPOTECARIOS, SE ENCUENTRAN A SU DISPOSICION PARA SU CONSULTA. PUEDE DESCARGARLOS DESDE BANCO EN LINEA, DANDO CLIC EN LA PAGINA DE SU USUARIO DEBAJO DEL BOTON "SALIR", ELIGE LA OPCION "CONSTANCIAS DE INTERES REAL" PARA SELECCIONAR EL PERIODO, O SI LO PREFERE, SOLICITELA(S) EN CUALQUIERA DE NUESTRAS SUCURSALES. EN CASO DE DUDAS O PARA MAYOR INFORMACION, ESTAMOS A SUS ORDENES EN BANORTE. DONDE UNO DE NUESTROS EJECUTIVOS CON GUSTO LO PODRA ATENDER.

Línea Directa para su empresa:

Ciudad de México: (55) 5140 5640 | Monterrey: (81) 8156 9640 | Guadalajara: (33) 3669 9040 | Resto del país: 800 - DIRECTA (3473282) | Visita nuestra página: www.banorte.com
 Banco Mercantil del Norte S.A. Institución de Banca Múltiple Grupo Financiero Banorte, Av. Revolución No. 3090, Colonia La Primavera C.P.64830, Municipio Monterrey
 Nuevo Leon. RFC 8NW930209927

Advertencia: Incumplir sus obligaciones le puede generar comisiones.
El presente estado de cuenta no es un comprobante fiscal.

La fecha de corte coincide con la fecha de terminación del período que se señala en el presente estado de cuenta. Las operaciones efectuadas durante los días no laborales o después de la hora de corte de fin de día serán consideradas en nuestra contabilidad como realizadas en el siguiente día hábil bancario. Usted dispone de 90 días después de la fecha de corte para objetar la información contenida en su estado de cuenta, de no hacerlo se asumirá su conformidad al respecto.

Quando no reciba su estado de cuenta durante los 20 días siguientes de la fecha de corte, y no haya dado instrucciones para que no se le envíe, favor de solicitarlo en su sucursal.

En el caso de avisos de modificaciones al contrato de adhesión, recuerde que, si así lo decide, tiene derecho a solicitar la cancelación de su cuenta dentro de los 30 días naturales posteriores a la notificación recibida, sin responsabilidad alguna a su cargo cubriendo, en su caso, los adeudos que se hayan generado a la fecha.

Aviso de privacidad

Ponemos a su disposición el *Aviso de Privacidad* en www.banorte.com en el entendido de que su información será tratada con sujeción a los fines establecidos en el referido *Aviso de Privacidad*.

Consultas, Reclamaciones, y Aclaraciones

Banco Mercantil del Norte S.A. Institución de Banca Múltiple, Grupo Financiero Banorte recibe las consultas, reclamaciones o aclaraciones, a través de su **Unidad Especializada de Atención a Usuarios (UNE)**, ubicada en Av. Paseo de la Reforma 195 Piso 1, Colonia Cuauhtémoc, C.P. 06500, Alcaldía Cuauhtémoc, Ciudad de México, Correo electrónico: uno@banorte.com, o al Teléfono: **800 627 2292** así como en cualquiera de sus sucursales. En el caso de no obtener una respuesta satisfactoria o en el caso de requerir consultar y/o comparar información sobre comisiones podrá acudir a la Comisión Nacional para la Protección y Defensa de los Usuarios de Servicios Financieros www.condusef.gob.mx con número telefónico de atención en la Ciudad de México (55) 5340 0999 y desde el Interior de la República el **800 999 8080**.

Referencia de Abreviaturas

ABO	Abono	COM	Comisión	EDO	Estado	Q/B	Otro Banco
ATM	Cajero Automático	CONS	Consulta	I.S.R	Impuesto Sobre la Renta	PZO	Plazo
BTE	Banorte	CPA	Compra	I.V.A	Impuesto al Valor Agregado	R.F.C	Registro Federal de Causantes
CAM	Cámara de compensación	CTA	Cuenta	INT	Interés (es)	REV	Reverso
CAP	Capital	DEP	Depósito	INTBC	Interbancaria	S.B.C	Saldo salvo Buen Cobro
CHEQ/CHQ	Cheque	DEV	Devolución	INV	Inversión	VEN	Ventanilla
CLABE	Clave Bancaria Estandarizada	DISP	Disposición/Dispersión	LIQ	Liquidación (Pago)		



Los productos anteriormente descritos se encuentran protegidos por el Instituto para la Protección del Ahorro Bancario (IPAB) hasta por un monto equivalente a 400,000 UDI por cliente, por institución. Lo anterior de conformidad con las disposiciones legales que regulan a dicho Instituto. Visite la página www.ipab.org.mx

Línea Directa para su empresa:

Ciudad de México: (55) 5140 5640 | Monterrey: (81) 8156 9640 | Guadalajara: (33) 3669 9040 | Resto del país: 800 - DIRECTA (3473282) | Visite nuestra página: www.banorte.com
Banco Mercantil del Norte S.A. Institución de Banca Múltiple Grupo Financiero Banorte, Av. Revolución No. 3000, Colonia La Platerita C.P.66830, Municipio Monterrey
Nuevo León. RFC: BMR930269927

COMPROBANTE FISCAL DIGITAL

1000100000507237013 - ENLACE GLOBAL PM S/INTERESES

Folio Fiscal: D88239FB-B867-42F7-BF1D-388367A4FCEB
No de Serie del Certificado del SAT: 0000100000507237013
No de Serie del Certificado del Emisor: 0000100000504876057
Fecha y hora de certificación: 2022-10-02T06:18:07
Lugar y fecha de elaboración: 64830 2022-09-30
Forma de pago: 03-Transferencia electrónica de fondos

Sello Digital del CFDI:

GB6QmWomZrmmfk7oXdaZy56a0l2W9xL3tywXU0Uqart8z1yMpl4wghU3WaxrQFsrJ/PyhsvB/nAyWDUTImvegbBPkqYyHJ5/VguYtQeKNO
 FM3Rsl0wOnYE/GG46FumQAn2xSs6E2mCxb2cnpKwW]qh5FDupxLOVtloRlt9m8K4RPDuTHXA4TVg6EDF1PFRSLyhHX9ecVLBUJWS4nEOld
 hG8nKDL4ELhtnoJScg0pcMKsPk7l2x3pTsHoczzyI8vU1Eb3j9Oj2mfUhzq7j3RDo5KQdBatWz3ggVjth1AOPU11I+cWG9t4j5hvQTbpdZ2Upk
 59wSXX1ruvdrwA==

Sello del SAT:

ALZ1gFucylxj7+8q/+KEYn30nbcHv8buQxwbrfAf2Jq/nfblavmVLaKcurzfCBJmCW0zqj6EubN+9Po1hd9pvKB0ECLXmz6iKZ5yjckUXsaU+
 EXUGBAT8K7/SOdGws50KtUfdiE2XtMwRTUaycUxy9Vu99dvnwHP+KHPyA0qYfdt+9wNOI790i9H4c3Ycb87oXHbPh2HRUT1pGxIXIFhvY6Z
 XhALkVh3/J048aIDMblabcAGdREdyrkJ4cEpgOs41u0Rb77PWJX2LXXKekLN5MpSurE/FwSEQT428cXyZ8gy/yMsQ4jhy0LFbSg/XPWBW9ZNW
 m95EZuflIReA==

**Cadena original del complemento de certificación:**

||1.1|D88239FB-B867-42F7-BF1D-388367A4FCEB|2022-10-
 02T06:18:07|DCD090706E42||GB6QmWomZrmmfk7oXdaZy56a0l2W9xL3tywXU0Uqart8z1yMpl4wghU3WaxrQF
 srJ/PyhsvB/nAyWDUTImvegbBPkqYyHJ5/VguYtQeKNOFM3Rsl0wOnYE/GG46FumQAn2xSs6E2mCxb2cnpKwW]
 qh5FDupxLOVtloRlt9m8K4RPDuTHXA4TVg6EDF1PFRSLyhHX9ecVLBUJWS4nEOldhG8nKDL4ELhtnoJScg0pcMKsP
 k7l2x3pTsHoczzyI8vU1Eb3j9Oj2mfUhzq7j3RDo5KQdBatWz3ggVjth1AOPU11I+cWG9t4j5hvQTbpdZ2Upk59wS
 XX1ruvdrwA==|0000100000507237013||

Versión CFDI: 4.0**Importe Total:** CIENTO VEINTE PESOS 64/100 M.N.**Unidad de Medida:** E48-Unidad de servicio**Método de Pago:** PUE-Pago en una sola exhibición**Lugar de Expedición:** 64830**Régimen Fiscal:** 601-General de Ley Personas Morales**Código Postal del Receptor:** 26309**Régimen Fiscal del Receptor:** 601-General de Ley Personas Morales**Uso del CFDI:** G03-Gastos en general

Este documento es una representación impresa de un CFDI

Línea directa para su empresa:

Ciudad de México: (55) 5140 5140 | Monterrey: (81) 8156 9640 | Guadalajara: (33) 3669 9040 | Resto del país: 800 - DIRECTA (3473282) | Visita nuestra página: www.banorte.com
 Banco Mercantil del Norte S.A. Institución de Banco Múltiple Grupo Financiero Banorte, Av. Revolución No. 3000, Colonia La Primavera C.P.04830, Municipio Monterrey
 Nuevo León, RFC: BMN910209927



Estado
de Coahuila

Secretaría de Educación

Universidad Tecnológica de Ciudad Acuña

Ciudad Acuña, Coahuila a 03 de octubre de 2022

UTCA-REC-145-2022

ASUNTO: Confirmación bancaria al 30 de septiembre de 2022

BANORTE

Sucursal Acuña, Coahuila

A quien corresponda:

Se solicita confirmar saldos de cuentas bancarias a nombre de la Universidad Tecnológica de Ciudad Acuña, las cuales tenemos a bien en dicha Institución Bancaria, la información según formulario anexo con los datos al 30 de septiembre de 2022.

Favor de enviar el formulario según sus registros a la fecha citada vía internet Información escaneada a los correos mnavarro@utca.mx y alfonso.avila@utca.mx.

- a). Si la respuesta a alguna(s) de las preguntas es "ninguno", favor de hacerlo constar así.
- b). Si los espacios son insuficientes, favor de indicar los totales y acompañar las relaciones correspondientes.
- c). En relación con las respuestas es de especial interés se anexen los estados y relaciones correspondientes a las cuentas y operaciones señalando con (X) en los párrafos 3, 4 y 5 según corresponda, a la fecha que indican las columnas de la derecha.

Agradeceremos su respuesta a la brevedad a nuestra solicitud dadas las circunstancias de Auditoría Externa y presentación del Informe de Avance de Gestión Financiera del tercer trimestre 2022, al Congreso del Estado.

Sin otro asunto en particular le envío un cordial saludo.

ATENTAMENTE
"SUFRAGIO EFECTIVO. NO REELECCIÓN"

ING. LUIS MANUEL NAVARRO GALINDO
RECTOR

c.c.p. Archivo
AAB



Camino a la Universidad 2175
Col. Jzbalí Zorra 2175, C.P. 26309
Ciudad Acuña, Coahuila
Tel. (877) 772 9666
<http://utca.mx>

May señores nuestros:

1.- Este formulario contiene datos de la contabilidad

De esta oficina únicamente De _____
 De toda la institución De _____

2.- Las firmas autorizadas para girar cheques son, según nuestros registros:

Firmas	Nombres	Puede firmar cheques individualmente	Solo puede firmar mancomunadamente
1	Ing. Luis Manuel Navarro Galindo	<input checked="" type="checkbox"/>	<input checked="" type="checkbox"/>
2	_____	<input type="checkbox"/>	<input type="checkbox"/>
3	_____	<input type="checkbox"/>	<input type="checkbox"/>
4	_____	<input type="checkbox"/>	<input type="checkbox"/>

3.- Los saldos que muestran nuestros libros en las fechas indicadas, son los siguientes:

	Núm	Moneda	Firmas 1,2,3,4	% liberos	SALDOS AL 30/09/2022	Se Acompaña Edo. De Cla.
Cuenta de cheques	1150945227	PESOS			\$ 876.22	<input checked="" type="checkbox"/>
Cuenta de cheques	1150945236	PESOS			\$ 174,194.26	<input checked="" type="checkbox"/>
Cuenta de cheques	35420088	PESOS			\$ 717,353.88	<input checked="" type="checkbox"/>
Cuenta de cheques	364865412	PESOS			\$ 92,941.04	<input checked="" type="checkbox"/>
Cuenta de cheques	2086519418	PESOS			\$ 16,622.04	<input checked="" type="checkbox"/>
Cuenta de ahorros						<input type="checkbox"/>
Depositos a plazo						<input type="checkbox"/>
Depositos en grúa						<input type="checkbox"/>
Otros depósitos						<input type="checkbox"/>

4.- La firma indicada en la referencia tiene a su cargo los saldos siguientes (incluyendo los documentos descontados con nuestro endoso)

Cuentas Deudoras	Fecha de vencimiento	% de Interés anual	SALDOS AL 30/09/2022	Se acompaña Edo. De Cla.
Descuentos				<input type="checkbox"/>
Préstamos directos				<input type="checkbox"/>
Préstamos prendarios				<input type="checkbox"/>
Creditos simples en cuenta corriente				<input type="checkbox"/>
Creditos refinanciarlos				<input type="checkbox"/>
Creditos de habilitaciones o avío				<input type="checkbox"/>
Otros vencidos				<input type="checkbox"/>

5.- En nuestros cuentas de orden figuran los saldos siguientes, a la misma fecha indicada en el cuadro precedente:

Deudores por avío				<input type="checkbox"/>
Aperturas de credito				<input type="checkbox"/>
Depositante en valores	En garantía			<input type="checkbox"/>
	En custodia			<input type="checkbox"/>
	En administración			<input type="checkbox"/>
Fideicomisos				<input type="checkbox"/>
Reservas de cobranza				<input type="checkbox"/>

6.- Adicionalmente a la información anterior, manifestamos a ustedes que en nuestros registros aparecen datos relacionados con la firma de referencia, al reverso

BANCO MERCANTIL DEL NORTE, S.A.

FIRMA AUTORIZADA



México, D. F. a 04 de octubre de 2022

A quien Corresponda

Por medio del presente proporcionamos a usted la información que obra en nuestros archivos referente a la cuenta de cheques aperturada en esta institución el día 29/01/2021

Nombre o Razón Social	UNIVERSIDAD TECNOLOGICA DE CIUDAD ACUÑA
RFC	UTC170701J2A
Domicilio	Calle CAMINO A LA UNIVERSIDAD No. 2175 Col. JABALI ZORRA C.P. 26309 AGRUPADOR, COAHUILA DE ZARAGOZA
Número de Cuenta	50068879597
Clabe Interbancaria	036062500688795970
Saldo de la Cuenta	\$828,070.34

Así mismo confirmamos que la cuenta se encuentra activa y ha mantenido un buen manejo y no presenta adeudo alguno a la fecha.

Se extiende la presente a petición del titular de la cuenta.

Sin más por el momento, quedo de usted para aclarar cualquier duda al respecto.

ERICK HERNANDEZ TISCAREÑO
COAHUILA CIUDAD ACUÑA

SERGIO SOSA PEREZ
SUBD. AUDITORIA CONTROL FINANCIERO

Av. Insurgentes Sur 3500, Col. Peña Pobre C.P. 14060 Ciudad de México
Tel. 5447 8000 o 01 800 90 90000 www.inbursa.com



UNIVERSIDAD TECNOLÓGICA DE CIUDAD ACUÑA
CAMINO A LA UNIVERSIDAD 2175
JABALI ZORRA ACUÑA
GOAHUILA DE ZARAGOZA, MEXICO
26309 228952-M

ESTADO DE CUENTA

Cliente Inbursa: 41131557
RFC: UTC170701J2A



Centro de Atención
Telefónica Inbursa

Centro de México y Área Metropolitana
55 5447 8000
Línea sin costo 800 90 50000

www.inbursa.com

Cuentaefe

Empresarial

RESUMEN DE SALDOS

CUENTA	50058879597	SUCURSAL	CD ACUÑA
CLABE	036062500588795970	MONEDA	MXN PESO MEXICANO
PERIODO	Del 01 Sep 2022 al 30 Sep 2022	FECHA DE CORTE	30 Sep 2022

SALDO ANTERIOR	556,852.71	DIAS DEL PERIODO	30	GAT	NO APLICA
ABONOS	267,265.57	TASA BRUJA	4.3053%	RENDIMIENTOS	2,615.57
CARGOS	47.94	TASA NETA	4.2264%	COMISIONES EFECTIVAMENTE COBRADAS	
SALDO ACTUAL	824,070.34	I.S.R.	0.0800%	EN EL PERIODO	
SALDO PROMEDIO	729,022.71			0.00	

DETALLE DE MOVIMIENTOS

FECHA	REFERENCIA	CONCEPTO	CARGOS	ABONOS	SALDO
SEP 01		BALANCE INICIAL			556,852.71
SEP 01	2379854273	DEPOSITO EFECTIVO CORRESPONSAL Edison 1235 Monterrey NL MX		1,400.00	558,252.71
SEP 01	2379834568	DEPOSITO SPEI ROBERTO LOPEZ RANGEL BBVA MEXICO 012062012922183139 109220 Italo Roberto Lopez G CLAVE DE RASTREO MBAN01002209010064826219		2,300.00	560,552.71
SEP 01	2380124379	DEPOSITO EFECTIVO CORRESPONSAL Edison 1235 Monterrey NL MX		2,300.00	562,852.71
SEP 01	2380132872	DEPOSITO SPEI JOSE ALONSO RODRIGUEZ CARRILLO BBVA MEXICO 012062015719951733 109220 Zaira Ma Gonzalez Gonzalez CLAVE DE RASTREO MBAN01002209020065701800		2,300.00	565,152.71



Estimado cliente, su Estado de Cuenta es su CFDI (PDF y XML), por lo que, derivado de la migración a la versión 4.0 del Comprobante Fiscal Digital por Internet, es indispensable contar con sus datos fiscales actualizados y registrados exactamente igual a su constancia en el RFC. Por lo que solicitamos revisar y confirmar sus datos en nuestra red de sucursales o a través de su Banca en Línea Empresarial (portal administrador). Estamos a sus órdenes en los teléfonos 55-5447-8000 y 800-90-90000, las 24 horas de todos los días del año, consulte ubicaciones y horarios en www.inbursa.com o con la app Inbursa Móvil.

- Tasas expresadas en mínimos anuales.
- A partir de la fecha de fin de periodo, tendrá 90 días para solicitar la reclamación correspondiente.
- En caso de robo o extravío de tarjeta, repórtalo de inmediato al Centro de Atención a Clientes de Banco Inbursa.
- Le recordamos que Banco Inbursa no solicita actualizaciones de datos por medio de Internet.
- Rendimientos: Es el interés efectivo depositado en el periodo.

BEN-704



FECHA	REFERENCIA	CONCEPTO	CARGOS	ABONOS	SALDO
SEP 01	2380205369	DEPOSITO SPEI JULIA GUADALUPE HERNANDEZ FUENTES BBVA MEXICO 01206201254131393 109220 Inscricion Martin Arturo Hdz Fuentes CLAVE DE RASTREO MBAN01002209020066087409		1,300.00	566,452.71
SEP 01	2380230521	DEPOSITO SPEI ARGUMEDO CASTILLO CECILIA AZTECA 127062013715223378 150484 Reinscripcion y CLAVE DE RASTREO 2209020755234770501		1,300.00	557,752.71
SEP 02	2380825883	DEPOSITO EFECTIVO CORRESPONSAL Edison 1235 Monterrey NL MX		2,300.00	570,052.71
SEP 02	2380827279	DEPOSITO EFECTIVO CORRESPONSAL Edison 1235 Monterrey NL MX		2,300.00	572,352.71
SEP 02	2380887157	DEPOSITO EN CUENTA EFECTIVO 1,400.00 DEP		1,400.00	571,752.71
SEP 02	2380903480	DEPOSITO EN CUENTA EFECTIVO 1,400.00 DEP		1,400.00	573,152.71
SEP 02	2380931192	DEPOSITO EFECTIVO CORRESPONSAL Edison 1235 Monterrey NL MX		2,300.00	577,452.71
SEP 02	2380931635	DEPOSITO EFECTIVO CORRESPONSAL Edison 1235 Monterrey NL MX		1,400.00	576,852.71
SEP 02	2380986473	DEPOSITO EFECTIVO CORRESPONSAL Edison 1235 Monterrey NL MX		2,300.00	581,152.71
SEP 02	2381113057	DEPOSITO SPEI JUAN DANIEL CONTRERAS HOLGLIN BANORTE 072062004583105371 220902 Julio Alexis Mireles Olgun CLAVE DE RASTREO 3843CP03202209021877618938		1,400.00	582,352.71
SEP 02	2381126754	DEPOSITO EN CUENTA EFECTIVO 13,800.00 DEP		13,800.00	556,352.71
SEP 02	2381126754	DEPOSITO EN CUENTA EFECTIVO 7,700.00 DEP		7,700.00	604,052.71
SEP 02	2381126754	DEPOSITO EN CUENTA EFECTIVO 1,200.00 DEP		1,200.00	605,252.71
SEP 02	2381278476	DEPOSITO SPEI SANDRA SERRANO GARZA BBVA MEXICO 012070011960530339 209220 Reinscripcion Cesar Rocha CLAVE DE RASTREO MBAN01002209050068191492		1,400.00	606,652.71
SEP 03	2381528217	DEPOSITO SPEI JOCELYN MIRANDA JOAQUIN REGIS BANCOPPEL 137061104372329764 6172718 Pago 3Cuatri Jocelyn Miranda Joaquín Reg CLAVE DE RASTREO 50119754TRANSBP951727189		700.00	607,352.71



ESTADO DE CUENTA

Cliente Inbursa: 41131557

RFC: UTC170701J2A

UNIVERSIDAD TECNOLÓGICA DE CIUDAD ACUÑA
CAMINO A LA UNIVERSIDAD 2175
JABALI-ZORRA-AGUÑA
COAHUILA DE ZARAGOZA, MEXICO
26309 228954-M

FECHA	REFERENCIA	CONCEPTO	CARGOS	ABONOS	SALDO
SEP 04	2381993876	DEPOSITO EFECTIVO CORRESPONSAL Edison 1235 Monterrey NL MX		1,400.00	608,752.71
SEP 04	2382003592	DEPOSITO EFECTIVO CORRESPONSAL Edison 1235 Monterrey NL MX		1,400.00	610,152.71
SEP 04	2382019130	DEPOSITO EFECTIVO CORRESPONSAL Edison 1235 Monterrey NL MX		1,400.00	611,552.71
SEP 04	2382108632	DEPOSITO SPEI VERONICA RAMIREZ TOVANICHE BANORTE 072062004984372169 220904 Nirma Jasmin Valles Ramirez 3er cuatr CLAVE DE RASTREO 3843CP01202209041880103356		700.00	612,252.71
SEP 04	2382179184	DEPOSITO EFECTIVO CORRESPONSAL WALMART MEX MEXMX		1,400.00	613,652.71
SEP 05	2383133072	DEPOSITO SPEI ROGELIO CAMPA ALVAREZ BBVA MEXICO 012062015133988285 509220 Inscripcion y constancia CLAVE DE RASTREO MBAND1002209050072787340		1,430.00	615,102.71
SEP 05	2383230317	ABONO FAST FUNDS REMITLY: Jose Carlos HYsa Direct WA US		300.00	615,402.71
SEP 05	2383246320	DEPOSITO EN CUENTA EFECTIVO 2,300.00 DEP		2,300.00	617,702.71
SEP 05	2383407086	DEPOSITO EFECTIVO CORRESPONSAL Edison 1235 Monterrey NL MX		1,400.00	619,102.71
SEP 05	2383561897	DEPOSITO SPEI CHARES CASTILLO RICARDO AZTECA 127062013109748618 150484 Sin concepto CLAVE DE RASTREO 2209060755589269951		50.00	619,152.71
SEP 05	2383567143	DEPOSITO SPEI ANGELA NOHEMI HERNANDEZ SEGOVIA BANORTE 072580010773256580 220905 Angela Hernandez CLAVE DE RASTREO 3843CP05202209051882529896		1,850.00	621,002.71
SEP 05	2383613592	DEPOSITO SPEI FRIDA ARLAHE VARGAS SALAZAR BANORTE 072062011793762649 220905 Pago Título CLAVE DE RASTREO 3843CP02202209051882628151		2,300.00	623,302.71
SEP 06	2384121250	DEPOSITO EN CUENTA EFECTIVO 1,500.00 DEP		1,500.00	624,802.71
SEP 06	2384121250	DEPOSITO EN CUENTA EFECTIVO 16,100.00 DEP		16,100.00	640,902.71
SEP 06	2384121250	DEPOSITO EN CUENTA EFECTIVO 14,400.00 DEP		14,400.00	655,302.71



BNA/344



FECHA	REFERENCIA	CONCEPTO	CARGOS	ABONOS	SALDO
SEP 06	2384297637	DEPOSITO SPEI ROBERTO LOPEZ RANGEL BBVA MEXICO 012062012922183139 609220 Inscricion cuatrimestre CLAVE DE RASTREO MBANO1002209060075647755		1,400.00	656,702.71
SEP 06	2384318310	DEPOSITO EFECTIVO CORRESPONSAL Edison 1235 Monterrey NL MX		2,300.00	659,002.71
SEP 06	2384368410	DEPOSITO SPEI VIVIANA ELIZABETH GARCIA DENA BANORTE 072062011324473925 220906 Pago CLAVE DE RASTREO 3843CP03202209061883783937		2,300.00	661,302.71
SEP 06	2384379667	DEPOSITO EFECTIVO CORRESPONSAL Edison 1235 Monterrey NL MX		1,600.00	662,702.71
SEP 07	2384920452	DEPOSITO EN CUENTA EFECTIVO 550.00 DEP		550.00	663,252.71
SEP 07	2384920452	DEPOSITO EN CUENTA EFECTIVO 7,600.00 DEP		7,600.00	670,852.71
SEP 07	2385123184	DEPOSITO EFECTIVO CORRESPONSAL Edison 1235 Monterrey NL MX		2,300.00	673,152.71
SEP 08	2386033820	DEPOSITO SPEI SANTILLANA MENCHACA WENSESLAO ISMAEL AZTECA 127062013741019970 150484 ID CLAVE DE RASTREO 2209090755790760531		2,300.00	675,452.71
SEP 09	2386759204	DEPOSITO EFECTIVO CORRESPONSAL Edison 1235 Monterrey NL MX		2,300.00	677,752.71
SEP 09	2386831299	DEPOSITO EFECTIVO CORRESPONSAL Edison 1235 Monterrey NL MX		2,300.00	680,052.71
SEP 09	2386999105	DEPOSITO EN CUENTA EFECTIVO 1,200.00 DEP		1,200.00	681,252.71
SEP 09	2386999105	DEPOSITO EN CUENTA EFECTIVO 11,500.00 DEP		11,500.00	692,752.71
SEP 09	2386999105	DEPOSITO EN CUENTA EFECTIVO 9,050.00 DEP		9,050.00	701,802.71
SEP 09	2387070490	DEPOSITO EFECTIVO CORRESPONSAL Edison 1235 Monterrey NL MX		1,400.00	703,202.71
SEP 10	2387519909	DEPOSITO EFECTIVO CORRESPONSAL Edison 1235 Monterrey NL MX		1,150.00	704,352.71
SEP 10	2387521486	DEPOSITO EFECTIVO CORRESPONSAL Edison 1235 Monterrey NL MX		700.00	705,052.71



ESTADO DE CUENTA

UNIVERSIDAD TECNOLÓGICA DE CIUDAD ACUÑA
CAMINO A LA UNIVERSIDAD 2175
JABALI ZORRA ACUÑA
COAHUILA DE ZARAGOZA, MEXICO
26309 228956-M

Cuenta Inbursa: 41131557
RFC: UTC170701J2A

FECHA	REFERENCIA	CONCEPTO	CARGOS	ABONOS	SALDO
SEP 12	2389060511	DEPOSITO SPEI GERARDO ENRIQUE VALERO MORENO STP 646028206863093834 9146985 MERCADO*PAGO CLAVE DE RASTREO CPO25724595904		650.00	701,702.71
SEP 12	2389191210	DEPOSITO EFECTIVO CORRESPONSAL Edison 1235 Monterrey NL MX		2,300.00	704,002.71
SEP 13	2389634939	DEPOSITO SPEI VIOLETA SANCHEZ DE LA CRUZ BBVA MEXICO 012062011499007561 1309220 cuatrimestre Ruben Sanchez CLAVE DE RASTREO MBAN01002209130087896495		1,400.00	705,402.71
SEP 13	2389937159	DEPOSITO EN CUENTA EFECTIVO 9,800.00		9,800.00	715,202.71
SEP 13	2389938110	DEPOSITO EN CUENTA EFECTIVO 8,400.00		8,400.00	727,602.71
SEP 13	2389938771	DEPOSITO EN CUENTA EFECTIVO 2,300.00		2,300.00	729,902.71
SEP 13	2389939534	DEPOSITO EN CUENTA EFECTIVO 3,150.00		3,150.00	733,052.71
SEP 13	2389940253	DEPOSITO EN CUENTA EFECTIVO 1,400.00		1,400.00	734,452.71
SEP 13	2389940891	DEPOSITO EN CUENTA EFECTIVO 1,500.00		1,500.00	735,952.71
SEP 13	2390061346	DEPOSITO SPEI ALEIDY YAMILETH LOPEZ MARTINEZ BANORTE 072062011793761433 190020 Título aleidy lopez logistica 9 CLAVE DE RASTREO 3843CPO5202209131892964015		2,300.00	738,252.71
SEP 13	2390071704	DEPOSITO SPEI IOVANA ANAHI BRACHO CASTRO HSBC 021062065080898980 130922 Pago de título TSU Iovana Bracho 190014 CLAVE DE RASTREO HSBCC001557		2,300.00	740,552.71
SEP 14	2390548544	DEPOSITO SPEI JOSE JULIAN CARRASCO ZARAGOZA BBVA MEXICO 012180015460157917 1409220 matrícula 210097 CLAVE DE RASTREO MBAN01002209140090088751		700.00	741,252.71
SEP 14	2390560850	DEPOSITO EFECTIVO CORRESPONSAL Edison 1235 Monterrey NL MX		1,400.00	742,652.71
SEP 14	2390567886	DEPOSITO SPEI NESTOR DANIEL SANTIAGO RODRIGUEZ BANORTE 072062011496559269 220914 titulación de TSU CLAVE DE RASTREO 3843CPO5202209141893743963		2,300.00	744,952.71
SEP 15	2391592914	DEPOSITO EFECTIVO CORRESPONSAL Edison 1235 Monterrey NL MX		650.00	745,602.71



BIB-344



FECHA	REFERENCIA	CONCEPTO	CARGOS	ABONOS	SALDO
SEP 15	2391988069	DEPOSITO SPEI JAROPAMEX- SA -DE- CV BANORTE 072062003668653655 91222 BECAS JAROPAMEX PTAI CLAVE DE RASTREO 8846APR2202209151896842080		4,200.00	749,802.71
SEP 15	2392221086	DEPOSITO EFECTIVO CORRESPONSAL Edison 1235 Monterrey NL MX		1,400.00	751,202.71
SEP 19	2394801827	DEPOSITO EFECTIVO CORRESPONSAL Edison 1235 Monterrey NL MX		2,300.00	753,502.71
SEP 20	2395581777	DEPOSITO EFECTIVO CORRESPONSAL Edison 1235 Monterrey NL MX		90.00	753,592.71
SEP 20	2395687467	DEPOSITO EFECTIVO CORRESPONSAL Edison 1235 Monterrey NL MX		1,400.00	754,992.71
SEP 21	2394026986	DEPOSITO SPEI YAZMIN GUADALUPE GARDEA GARCIA BBVA MEXICO 012180015795556306 2109220 pago de cuatrimestre CLAVE DE RASTREO MBAND1002209210054625245		1,400.00	756,392.71
SEP 21	2394077207	DEPOSITO SPEI JOSE GUADALUPE RIOS SIERRA BBVA MEXICO 012062015856254199 2109220 pago de titulo CLAVE DE RASTREO MBAND1002209210054773418		2,300.00	758,692.71
SEP 21	2396162734	DEPOSITO EN CUENTA EFECTIVO 3,500.00 DEP		3,500.00	762,192.71
SEP 21	2396162734	DEPOSITO EN CUENTA EFECTIVO 1,200.00 DEP		1,200.00	763,392.71
SEP 21	2396162734	DEPOSITO EN CUENTA EFECTIVO 9,700.00 DEP		9,700.00	773,092.71
SEP 21	2396162734	DEPOSITO EN CUENTA EFECTIVO 10,500.00 DEP		10,500.00	783,592.71
SEP 21	2396162734	DEPOSITO EN CUENTA EFECTIVO 600.00 DEP		600.00	784,192.71
SEP 21	2396387243	DEPOSITO EFECTIVO CORRESPONSAL Edison 1235 Monterrey NL MX		1,400.00	785,592.71
SEP 23	2397745761	DEPOSITO EFECTIVO CORRESPONSAL Edison 1235 Monterrey NL MX		1,400.00	786,992.71
SEP 23	2398036456	DEPOSITO EN CUENTA EFECTIVO 3,500.00		3,500.00	790,492.71
SEP 23	2398037723	DEPOSITO EN CUENTA EFECTIVO 10,000.00		10,000.00	800,492.71
SEP 23	2398195302	DEPOSITO EFECTIVO CORRESPONSAL Edison 1235 Monterrey NL MX		900.00	800,792.71

BB-744



ESTADO DE CUENTA

Cliente Inbursa: 41131557

RFC: UTC170701J2A

UNIVERSIDAD TECNOLÓGICA DE CIUDAD ACUÑA
CAMINO A LA UNIVERSIDAD 2175
JABALI-ZORRA-AGUÑA
COAHUILA DE ZARAGOZA, MEXICO
26309 228958-M

FECHA	REFERENCIA	CONCEPTO	CARGOS	ABONOS	SALDO
SEP 23	2398200110	DEPOSITO SPEI FRIDA ARLAHE VARGAS BALAZAR BANORTE 072062011793762649 220923 Itep Carlos Rojas CLAVE DE RASTREO 3843CP05202209231907562282		300.00	801,052.71
SEP 23	2398200813	DEPOSITO SPEI FRIDA ARLAHE VARGAS BALAZAR BANORTE 072062011793762649 220923 Itep Frida Vargas CLAVE DE RASTREO 3843CP04202209231907564608		300.00	801,352.71
SEP 26	2400146557	DEPOSITO EFECTIVO CORRESPONSAL Edison 1235 Monterrey NL MX		2,300.00	803,652.71
SEP 29	2402595511	DEPOSITO EN CUENTA EFECTIVO 9,300.00		9,300.00	812,952.71
SEP 30	2403405223	DEPOSITO SPEI DIANA KARINA RANGEL LOZANO BANORTE 072062011957944753 220930 Titulo CLAVE DE RASTREO 3843CP06202209301916619260		1,000.00	813,952.71
SEP 30	2403907188	DEPOSITO EN CUENTA EFECTIVO 4,200.00 DEP		4,200.00	818,152.71
SEP 30	2403907188	DEPOSITO EN CUENTA EFECTIVO 2,100.00 DEP		2,100.00	820,252.71
SEP 30	2403907188	DEPOSITO EN CUENTA EFECTIVO 350.00 DEP		350.00	820,602.71
SEP 30	2404014341	DEPOSITO SPEI FRIDA ARLAHE VARGAS BALAZAR BANORTE 072062011793762649 220930 2do Itep Frida Vargas CLAVE DE RASTREO 3843GP02202209301918503694		300.00	820,902.71
SEP 30	2404014966	DEPOSITO SPEI FRIDA ARLAHE VARGAS BALAZAR BANORTE 072062011793762649 220930 2do Itep Carlos Rojas CLAVE DE RASTREO 3843CP05202209301918506010		300.00	821,202.71
SEP 30	2404077314	DEPOSITO EFECTIVO CORRESPONSAL Edison 1235 Monterrey NL MX		300.00	821,502.71
SEP 30	2404705021	INTERESES GANADOS		2,615.57	824,118.28
SEP 30	2404705021	ISR RETENIDO	47.04		824,070.34



Si desea recibir pagos a través de transferencias bancarias electrónicas de fondos interbancarios, deberá hacer del conocimiento de la persona que le envíe el o los pagos respectivas, el número de cuenta que a continuación se indica: 036062500588795970 así como el nombre de este Banco.

El nombre del beneficiario en una transferencia enviada es un dato no verificado por esta Institución.

Clave de rastreo. Sirve para identificar una orden de transferencia.

BIB-344



Lugar de expedición:	26200	Versión:	3.3
Expedido en:	AVREFORMA ESQ GUERRERO 114 CENTRO PLAZA MA ISABELCD ACUÑA ACUÑA 26200 MEXICO COAHUILA DE ZARAGOZA		
Tipo Comprobante:	Ingreso		
Folio Fiscal (UUID):	7d447fac-1506-46c3-a7ec-87732d66d31	Serie y Folio:	SEP72099 50058673597
Número de Certificado del SAT:	00001000000505750848	Número de Serie del Certificado del Emisor:	00001000000505637074
Fecha de expedición del CFDI:	2022-10-02T13:50:22	Fecha y hora de Certificación:	2022-10-02T21:32:21
Método de Pago:	PUE Pago en una sola exhibición		
Producto/Servicio:	84121500 Instituciones Bancarias	Forma de pago:	03 Transferencia electrónica de fondos
Uso del CFDI:	G03 Gastos en general	Unidad de medida:	E48 Unidad de Servicio
R.F.C. del proveedor de certificación:	AUR100128NN3		
Sello digital del emisor			
e80kv2y40gE9vR8K1no9MTb4CQY1y7A6QZxmwFK6C8D/ZkVuznEG8P60FQelJ3Krt6PNndaX0ePPwHhM6HWGGWwvPia3pyrEm 00i1z274j0.90bYw00DXT3Eet76c/SWMBNjDwo8BOvHxw/RSH9B+Plyqg7Pxlgo/A/HMHOTQ7/taJUSuT9sJJYYn65e/Z5078C 8PVZ7R8KmLnNaG5EXHdRnNwBwvBEMdxYvqvz2HacsDhKLn4WRdTuasTAyOGwM6E89vF0QBHRK3jJDEVU0TyTwaAdd2HPX0I a5dU8KTad8RQTVWwvPwWw4g1g==			
Sello digital del SAT			
eC+TDUII8qY10aGpTW8Jn/dg1d0FpdU3VJTEJkP5K51G9UdaEbTeV4BnODIVUnX6q6rjgkqz2Xdtv/B94Mc+gCzKT6b55puC B97VPBX8TvZBp0j+V2JrRkdtQC7Y0ru1gBV0KzCPjRly+eQyqH2dnA9vXlbdAqwx0G8eMCojGEyy1sMZ/D160N+AykoTbt e4v4y2mK62Jc7V0KMeWhQQDj+XDx4B048HXXVg8E93EgbrRmeozH2x7A/1D2NzS/gKFWJDCy9DM0y2Wp/taur1USK3rNPyH UG6s9PtdMPvZ8wqWYWNd/y8W+g==			
Cadena original del complemento de certificación digital del SAT			
111.117d447fac-1506-46c3-a7ec-87732d66d31 2022-10-02T21:32:21 AUR100128NN3 e80kv2y40gE9vR8K1no9MTb4CQY1 y7A6QZxmwFK6C8D/ZkVuznEG8P60FQelJ3Krt6PNndaX0ePPwHhM6HWGGWwvPia3pyrEm0Di1z274j0.90bYw00DXT3Eet76c/ 6q/5jWMBNjDwo8BOvHxw/RSH9B+Plyqg7Pxlgo/A/HMHOTQ7/taJUSuT9sJJYYn65e/Z5078C8PVZ7R8KmLnNaG5EXHdRnNwBwvB EMdxYvqvz2HacsDhKLn4WRdTuasTAyOGwM6E89vF0QBHRK3jJDEVU0TyTwaAdd2HPX0Ia5dU8KTad8RQTVWwvPwWw4g1g= +10001000000505750848			

Este documento es una representación impresa de un CFDI.

Podemos a su disposición el archivo XML correspondiente a este documento a través de www.inbursa.com o solicitarlo a través de nuestro Call Center



Se aplica este CFDI para los efectos a que se refiere la regla 2.7.1.20 de la Resolución Miscelánea Administrativa, en los términos del Apéndice 7 Preguntas y Respuestas sobre el Anexo 20 versión 3.3 de la Guía de Servicio de los comprobantes fiscales digitales por Internet.

Concepto	Ingreso	Descuento	Valor neto
Servicios de facturación	0.01	0.01	0.00



ESTADO DE CUENTA

UNIVERSIDAD TECNOLÓGICA DE CIUDAD ACUÑA
CAMINO A LA UNIVERSIDAD 2175
JABALI-ZORRA ACUÑA
COAHUILA DE ZARAGOZA, MEXICO
26309 228960-M

Cliente Inbursa: 41131557
RFC: UTC170701J2A

RESUMEN GRAFICO DE SALDOS Y MOVIMIENTOS DEL PERIODO



CONSULTAS Y RECLAMACIONES

Para cualquier solicitud, aclaración o reclamación derivada de los cargos reflejados en el estado de cuenta, podrá, dentro del plazo de 90 (noventa) días naturales siguientes contados a partir de la fecha de corte, o en su caso, de la realización de la operación o del servicio (art. 23 Ley de Transparencia y Ordenamiento de los Servicios Financieros), presentar una solicitud de aclaración en cualquier sucursal de Banco Inbursa, S.A., Institución de Banca Múltiple, Grupo Financiero Inbursa ("Banco"), o cualquier otro medio con el que el Banco pueda comprobar fehacientemente la entrega de la solicitud.

Para cualquier consulta podrá contactarnos de lunes a domingo de 7:00 a 20:00 hrs en los teléfonos:

- 55 54 478000 o Del Interior de la República 800 90 90000

Banco Inbursa, S.A., Institución de Banca Múltiple, Grupo Financiero Inbursa ("Banco") recibe las consultas, reclamaciones o aclaraciones, en su Unidad Especializada de Atención a Usuarios, ubicada en:

- Insurgentes Sur # 3500, Col. Peña Pobre, Municipio Tlalpan, C.P.14060, de lunes a viernes de 8:30 a 17:30 hrs.
- Correo electrónico: uniesp@inbursa.com,
- Vía telefónica: 55 52 38 06 49 y 800 849 1000.

Así como en cualquiera de sus Sucursales u Oficinas.

En caso de no obtener una respuesta satisfactoria, podrá acudir a la Comisión Nacional para la Protección y Defensa de los Usuarios de Servicios Financieros, (CONDUSEF), en:

- Insurgentes Sur 762, Colonia del Valle, Municipio Benito Juárez, C.P. 03100 México, Ciudad de México.
- ó comunicándose al Tel. 55 53400999 o Del Interior de la República 800 999 80 80
- Página web www.condusef.gob.mx.

GLOSARIO DE ABREVIATURAS

ATM	AUTOMATIC TELLER MACHINE	IDE	IMPUESTO DEPOSITO EFECTIVO
BCA	BANCA	IMP	IMPUESTOS
BCOS	BANCOS	INV	INVERSION
COM	COMISION	ISR	IMPUESTO SOBRE LA RENTA
CR	CENTRO DE REPARTO	IVA	IMPUESTO AL VALOR AGREGADO
CTA	CUENTA	M.N.	MONEDA NACIONAL
CTAS	CUENTAS	MOV	MOVIMIENTO
DEBIT	DEBITO	MOVS	MOVIMIENTOS
DLS	DOLARES	RFC	REGISTRO FEDERAL DE CONTRIBUYENTES
DLLS	DOLARES	SAT	SERVICIO DE ADMINISTRACION TRIBUTARIA
DOMI	DOMICILIACION	SBC	SALVO BUEN COBRO
EDO	ESTADO	SPEI	SISTEMA DE PAGOS ELECTRONICOS INTERBANCARIOS
EDO DE CTA	ESTADO DE CUENTA	TEF	TRANSFERENCIA ELECTRONICA DE FONDOS
EMP	EMPRESARIAL	SPM	SALDO PROMEDIO MENSUAL
GAT	GANANCIA ANUAL TOTAL	UID	UNIVERSALLY UNIQUE IDENTIFIER
UDI	UNIDADES DE INVERSION	XML	EXTENSIBLE MARKUP LANGUAGE
CPDI	COMPROBANTE FISCAL DIGITAL A TRAVES DE INTERNET	CLABE	CLAVE BÁSICA ESTANDARIZADA
GN	GAT NOMINAL	GR	GAT REAL



El producto descrito se encuentra protegido por el Instituto para la Protección al Ahorro Bancario (IPAB) hasta por un monto equivalente de 400 mil Unidades de Inversión (UDI) por cliente e institución, lo anterior de conformidad con las disposiciones legales que regula dicho Instituto www.ipab.org.mx

RECOMENDACIONES

Por su seguridad, para evitar una posible clonación de su tarjeta de débito en cajeros automáticos, le recomendamos cubrir con su mano al teclado mientras ingresa su NIP y acudir preferentemente a cajeros de Banco Inbursa.

Incurrir sus obligaciones le pueden generar comisiones e intereses moratorios.

**INFORMACIÓN ADICIONAL
IX.- EL ACUSE DE RECEPCIÓN
CORRESPONDIENTE A LA CARGA DEL
INFORME DE AVANCE DE GESTIÓN
FINANCIERA DEL TERCER TRIMESTRE DEL
AÑO 2022**

Ente Público: Universidad Tecnológica de Ciudad Acuna

Periodo: 3er Trimestre 2022

Tipo de Acuse: Normal

Fecha de recepción: 2022/10/25

Hora de recepción: 15:37:50

La Auditoría Superior del Estado de Coahuila, se da por enterada de la recepción de la información digital presentada por el ente público, por tal motivo no se le exime la responsabilidad de presentarla de forma impresa.

Informacion Requerida	Cumple/Incumple
1.1 Estado de Situación Financiera	✓
1.2 Estado de Actividades Trimestral	✓
1.3 Estado de Actividades	✓
1.4 Estado de Variación en la Hacienda Pública Trimestral	✓
1.5 Estado de Variación en la Hacienda Pública	✓
1.6 Estado de Cambios en la Situación Financiera Trimestral	✓
1.7 Estado de Cambios en la Situación Financiera	✓
1.8 Estado de Flujos de Efectivo Trimestral	✓
1.9 Estado de Flujos de Efectivo	✓
1.10 Estado Analítico del Activo Trimestral	✓
1.11 Estado Analítico del Activo	✓
1.12 Estado Analítico de la Deuda y Otros Pasivos Trimestral	✓
1.13 Estado Analítico de la Deuda y Otros Pasivos	✓
1.14 Informe sobre Pasivos Contingentes	✓
1.15 Notas de Desglose a los Estados Financieros	✓
1.16 Notas de Memoria	✓
1.17 Notas de Gestión Administrativa a los Estados Financieros	✓
1.18 Balanza de Comprobación Trimestral	✓
1.19 Balanza de Comprobación	✓
1.20 Dictamen de Auditoría Independiente	✓
2.1 Estado Analítico de Ingresos - CE	✓



Informacion Requerida	Cumple/Incumple
2.2 Estado Analítico de Ingresos - CFF	✓
2.3 Estado Analítico de Ingresos - CRI	✓
2.4 Estado Analítico del Ejercicio del Presupuesto de Egresos - CA	✓
2.5 Estado Analítico del Ejercicio del Presupuesto de Egresos - CE	✓
2.6 Estado Analítico del Ejercicio del Presupuesto de Egresos - COG	✓
2.7 Estado Analítico del Ejercicio del Presupuesto de Egresos - CFG	✓
2.8 Endeudamiento Neto	✓
2.9 Intereses de la Deuda	✓
2.10 Indicadores de Postura Fiscal (Flujo de Fondos)	✓
3.1 Gasto por Categoría Programática	✓
3.2 Programas y Proyectos de Inversión	✓
3.3 Indicadores de Resultados	✓
3.4 El cumplimiento de los objetivos proyectado en los programas	✓
3.5 Los Resultados de la Evaluación del Desempeño	✓
4.1 Relación de Bienes Muebles que componen su patrimonio	✓
4.2 Relación de Bienes Inmuebles que componen su patrimonio	✓
4.3 Reporte de Esquemas Bursátiles y Coberturas Financieras	✓
4.4 Formato del Ejercicio y Destino del Gasto Federalizado y Reintegros	✓
4.5 Informe de Proyectos de Asociaciones Público - Privadas (APP)	✓
4.6 El IAGF en archivo digital en formato PDF	✓
5.1 Estado de Situación Financiera Detallado - LDF	✓
5.2 Informe Analítico de la Deuda Pública y Otros Pasivos - LDF	✓
5.3 Informe Analítico de Obligaciones Diferentes de Financiamientos - LDF	✓
5.4 Balance Presupuestario - LDF	✓
5.5 Estado Analítico de Ingresos Detallado - LDF	✓



Informacion Requerida	Cumple/Incumple
5.6 Estado Analítico del Ejercicio del Presupuesto de Egresos Detallado - LDF COG	✓
5.7 Estado Analítico del Ejercicio del Presupuesto de Egresos Detallado - LDF CA	✓
5.8 Estado Analítico del Ejercicio del Presupuesto de Egresos Detallado - LDF CF	✓
5.9 Estado Analítico del Ejercicio del Presupuesto de Egresos Detallado - LDF CSPC	✓
5.10 Reporte de las acciones	✓
5.11 Informar la fuente de los ingresos con la que se haya pagado el nuevo gasto	✓
5.12 La información relativa al cumplimiento de los convenios celebrados	✓



Cadena Original:

ID:::6901;;;Entidad:::Universidad_Tecnologica_de_Ciudad_Acuna;;;Estado:::Envio_al_congreso;;;
Tipo_de_Acuse:::Normal;;;Fecha_de_Generacion:::2022-10-25_21:37:50.206306;;;Fecha_Inicial::
:False;;;Fecha_Final:::False;;;Notas:::Envio_al_Congreso;;;Reportes:::253768---recepcion_congre
so***253769---recepcion_congreso***253770---recepcion_congreso***253771---recepcion_congre
so***253772---recepcion_congreso***253773---recepcion_congreso***253774---recepcion_congre
so***253775---recepcion_congreso***253776---recepcion_congreso***253777---recepcion_congre
so***253778---recepcion_congreso***253779---recepcion_congreso***253780---recepcion_congre
so***253781---recepcion_congreso***253782---recepcion_congreso***253783---recepcion_congre
so***253784---recepcion_congreso***253785---recepcion_congreso***253786---recepcion_congre
so***253787---recepcion_congreso***253788---recepcion_congreso***253789---recepcion_congre
so***253790---recepcion_congreso***253791---recepcion_congreso***253792---recepcion_congre
so***253793---recepcion_congreso***253794---recepcion_congreso***253795---recepcion_congre
so***253796---recepcion_congreso***253797---recepcion_congreso***253798---recepcion_congre
so***253799---recepcion_congreso***253800---recepcion_congreso***253801---recepcion_congre
so***253802---recepcion_congreso***253803---recepcion_congreso***253804---recepcion_congre
so***253805---recepcion_congreso***253806---recepcion_congreso***253807---recepcion_congre
so***253808---recepcion_congreso***253809---recepcion_congreso***253810---recepcion_congre
so***253811---recepcion_congreso***253812---recepcion_congreso***253813---recepcion_congre
so***253814---recepcion_congreso***253815---recepcion_congreso***253816---recepcion_congre
so***253817---recepcion_congreso***253818---recepcion_congreso***253819---recepcion_congre
so***253820---recepcion_congreso***



Sello Digital:

348894ea4dd405a0b461202094d6dce2ef9f3f82b1cb6183412f67f3dbd2a79fd33d3dfe15e4e8058c
47615be88df220d3abd9c0d09902a2da26bff971edc7ac

**V. INFORMACIÓN DERIVADA
DE LA LEY DE DISCIPLINA
FINANCIERA DE LAS
ENTIDADES FEDERATIVAS
Y LOS MUNICIPIOS**


I.- ESTADO DE SITUACIÓN FINANCIERA DETALLADO - LDF

UNIVERSIDAD TECNOLÓGICA DE CIUDAD ACUÑA

Estado de Situación Financiera Detallado - LDF

Al 31 de diciembre de 2021 y al 30 de septiembre de 2022 (b)

(PESOS)



Concepto (a)	30 de septiembre de 2022 (d)	31 de diciembre de 2021 (e)	Concepto (c)	30 de septiembre de 2022 (f)	31 de diciembre de 2021 (g)
ACTIVO			PASIVO		
Activo Circulante			Activo Circulante		
a. Efectivo y Equivalentes (a1+a2+a3+a4+a5+a6+a7)	1,941,976.41	1,974,358.29	a. Cuentas por Pagar a Corto Plazo (a1+a2+a3+a4+a5+a6+a7+a8+a9)	313,153.83	246,536.30
a1) Efectivo	10,000.00	0.00	a1) Servicios Personales por Pagar a Corto Plazo	0.00	0.00
a2) Bancos/Tesorería	1,626,096.33	1,800,438.21	a2) Proveedores por Pagar a Corto Plazo	0.00	0.00
a3) Bancos/Depositos y Otros	0.00	0.00	a3) Contratistas por Obras Públicas por Pagar a Corto Plazo	0.00	0.00
a4) Inversiones Temporales (t-tesa 3 meses)	0.00	0.00	a4) Participaciones y Aperturas por Pagar a Corto Plazo	0.00	0.00
a5) Fondos con Afectación Específica	0.00	0.00	a5) Transferencias Otorgadas por Pagar a Corto Plazo	0.00	0.00
a6) Depósitos de Fondos de Terceros en Garantía y/o Administración	105,920.08	105,920.08	a6) Intereses, Comisiones y Otros Gastos de la Deuda Pública por Pagar a Corto Plazo	0.00	0.00
a7) Otros Efectivos y Equivalentes	0.00	0.00	a7) Relaciones y Contribuciones por Pagar a Corto Plazo	313,153.83	246,536.30
b. Derechos a Recibir Efectivo o Equivalentes (b1+b2+b3+b4+b5+b6+b7)	0.00	0.00	a8) Devoluciones de la Ley de Ingresos por Pagar a Corto Plazo	0.00	0.00
b1) Inversiones Financieras de Corto Plazo	0.00	0.00	a9) Otras Cuentas por Pagar a Corto Plazo	0.00	0.00
b2) Cuentas por Cobrar a Corto Plazo	0.00	0.00	b. Documentos por Pagar a Corto Plazo (b1+b2+b3)	0.00	0.00
b3) Deudores Diversos por Cobrar a Corto Plazo	0.00	0.00	b1) Documentos Comerciales por Pagar a Corto Plazo	0.00	0.00
b4) Ingresos por Recuperar a Corto Plazo	0.00	0.00	b2) Documentos con Contratistas por Obras Públicas por Pagar a Corto Plazo	0.00	0.00
b5) Deudores por Anticipos de la Tesorería a Corto Plazo	0.00	0.00	b3) Otros Documentos por Pagar a Corto Plazo	0.00	0.00
b6) Préstamos Otorgados a Corto Plazo	0.00	0.00	c. Pasivos a Corto Plazo de la Deuda Pública a Largo Plazo (c1+c2)	0.00	0.00
b7) Otros Derechos a Recibir Efectivo o Equivalentes a Corto Plazo	0.00	0.00	c1) Pasivos a Corto Plazo de la Deuda Pública	0.00	0.00
c. Derechos a Recibir Bienes o Servicios (c1+c2+c3+c4+c5)	0.00	0.00	c2) Pasivos a Corto Plazo de Arrendamiento Financiero	0.00	0.00
c1) Anticipo a Proveedores por Adquisición de Bienes y Prestación de Servicios a Corto Plazo	0.00	0.00	d. Títulos y Valores a Corto Plazo	0.00	0.00
c2) Anticipo a Proveedores por Adquisición de Bienes Inmuebles y Muebles a Corto Plazo	0.00	0.00	e. Pasivos Diferidos a Corto Plazo (e1+e2+e3)	0.00	0.00
c3) Anticipo a Proveedores por Adquisición de Bienes Intangibles a Corto Plazo	0.00	0.00	e1) Ingresos Cobrados por Adelantado a Corto Plazo	0.00	0.00
c4) Anticipo a Contratistas por Obras Públicas a Corto Plazo	0.00	0.00	e2) Intereses Cobrados por Adelantado a Corto Plazo	0.00	0.00
c5) Otros Derechos a Recibir Bienes o Servicios a Corto Plazo	0.00	0.00	e3) Otros Pasivos Diferidos a Corto Plazo	0.00	0.00
d. Inventarios (d1+d2+d3+d4+d5)	0.00	0.00	f. Fondos y Bienes de Terceros en Garantía y/o Administración a Corto Plazo (f1+f2+f3+f4+f5)	0.00	0.00
d1) Inventario de Mercancías para Venta	0.00	0.00	f1) Fondos en Garantía a Corto Plazo	0.00	0.00
d2) Inventario de Mercancías Terminadas	0.00	0.00	f2) Fondos en Administración a Corto Plazo	0.00	0.00
d3) Inventario de Mercancías en Proceso de Elaboración	0.00	0.00	f3) Fondos Contingentes a Corto Plazo	0.00	0.00
d4) Inventario de Materias Primas, Materiales y Suministros para Producción	0.00	0.00	f4) Fondos de Fideicomisos, Mandatos y Contratos Análogos a Corto Plazo	0.00	0.00
d5) Bienes en Tránsito	0.00	0.00	f5) Otros Fondos de Terceros en Garantía y/o Administración a Corto Plazo	0.00	0.00
e. Almacenes	0.00	0.00	f6) Valores y Bienes en Garantía a Corto Plazo	0.00	0.00
f. Estimación por Pérdida o Deterioro de Activos Circulantes (f1+f2)	0.00	0.00	g. Provisiones a Corto Plazo (g1+g2+g3)	100,135.00	100,135.00
f1) Estimaciones para Cuentas Incobrables por Derechos a Recibir Efectivo o Equivalentes	0.00	0.00	g1) Provisión para Demandas y Juicio a Corto Plazo	0.00	0.00
f2) Estimación por Deterioro de Inventarios	0.00	0.00	g2) Provisión para Contingencias a Corto Plazo	0.00	0.00
g. Otros Activos Circulantes (g1+g2+g3+g4)	0.00	0.00	g3) Otras Provisiones a Corto Plazo	100,135.00	100,135.00
g1) Valores en Garantía	0.00	0.00	h. Otros Pasivos a Corto Plazo (h1+h2+h3)	0.00	0.00
g2) Bienes en Garantía (excluye depósitos de fondos)	0.00	0.00	h1) Ingresos por Clasificar	0.00	0.00
g3) Bienes Derivados de Embargos, Decomisos, Aseguramientos y Dación en Pago	0.00	0.00	h2) Recaudación por Participar	0.00	0.00
g4) Adquisición con Fondos de Terceros	0.00	0.00	h3) Otros Pasivos Circulantes	0.00	0.00
IA. Total de Activos Circulantes (IA = a + b + c + d + e + f + g)	1,941,976.41	1,974,358.29	IA. Total de Pasivos Circulantes (IA = a + b + c + d + e + f + g + h)	413,288.83	346,671.30
Activo No Circulante			Pasivo No Circulante		
a. Inversiones Financieras a Largo Plazo	0.00	0.00	a. Cuentas por Pagar a Largo Plazo	0.00	0.00
b. Derechos a Recibir Efectivo o Equivalentes a Largo Plazo	0.00	0.00	b. Documentos por Pagar a Largo Plazo	0.00	0.00
c. Bienes Inmuebles, Infraestructura y Construcciones en Proceso	55,142,202.52	55,142,202.52	c. Deuda Pública a Largo Plazo	0.00	0.00
d. Bienes Muebles	2,068,086.80	2,021,387.80	d. Pasivos Diferidos a Largo Plazo	0.00	0.00
e. Activos Intangibles	300,440.00	0.00	e. Fondos y Bienes de Terceros en Garantía y/o en Administración a Largo Plazo	0.00	0.00
f. Depreciación, Deterioro y Amortización Acumulada de Bienes	-2,915,808.17	-2,912,279.83	f. Provisiones a Largo Plazo	0.00	0.00
g. Activos Diferidos	0.00	0.00	IB. Total de Pasivos No Circulantes (IB = a + b + c + d + e + f + g)	0.00	0.00
h. Estimación por Pérdida o Deterioro de Activos no Circulantes	0.00	0.00	II. Total del Pasivo (II = IA + IB)	413,288.83	346,671.30
i. Otros Activos no Circulantes	0.00	0.00			
IB. Total de Activos No Circulantes (IB = a + b + c + d + e + f + g + h + i)	54,585,121.15	54,251,510.49			
			HACIENDA PÚBLICA PATRIMONIO		

I. Total del Activo (I = IA + IB)	86,527,897.56	86,225,868.78		
			IIA. Hacienda Pública Patrimonio Contribuido (IIA = a + b + c)	55,142,202.52
			a. Aportaciones	0.00
			b. Donaciones de Capital	55,142,202.52
			c. Actualización de la Hacienda Pública Patrimonio	0.00
			IIIB. Hacienda Pública Patrimonio Generado (IIIB = a + b + c + d + e)	871,506.21
			a. Resultados del Ejercicio (Ahorro/ Desahorro)	229,603.25
			b. Resultados de Ejercicios Anteriores	2,088,403.90
			c. Revalúo	0.00
			d. Retenidas	0.00
			e. Rectificaciones de Resultados de Ejercicios Anteriores	-1,345,402.94
			IIIC. Exceso o Insuficiencia en la Actualización de la Hacienda Pública Patrimonio (IIIC = a + b)	0.00
			a. Resultado por Posición Monetaria	0.00
			b. Resultado por Tenencia de Activos no Monetarios	0.00
			II. Total Hacienda Pública Patrimonio (II = IIA + IIIB + IIIC)	56,113,888.73
			IV. Total del Pasivo y Hacienda Pública Patrimonio (IV = II + III)	86,527,897.56
				86,225,868.78

"Bajo protesta de decir verdad declaramos que los Estados Financieros y sus notas, son razonablemente correctos y son responsabilidad del emisor"

ING. LUIS MANUEL NAVARRO GALINDO
RECTOR

C. P. ALFONSO AVILA MENEZACA
CONTADOR GENERAL


II.- INFORME ANALÍTICO DE LA DEUDA PÚBLICA Y OTROS PASIVOS - LDF

UNIVERSIDAD TECNOLÓGICA DE CIUDAD ACUNA

Informe Analítico de la Deuda Pública y Otros Pasivos - LDF

Del 01 de enero al 30 de septiembre de 2022 (b)

(PESOS)



Denominación de la Deuda Pública y Otros Pasivos (c)	Saldo al 31 de diciembre de 2021 (d)	Disposiciones del Periodo (e)	Amortizaciones del Periodo (f)	Revaluaciones, Reclasificaciones y Otros Ajustes (g)	Saldo Final del Periodo (h) h=d+e-f+g	Pago de Intereses del Periodo (i)	Pago de Comisiones y demás costos asociados durante el Periodo (j)
1. Deuda Pública (1=A+B)	0.00	0.00	0.00	0.00	0.00	0.00	0.00
A. Corto Plazo (A=a1+a2+a3)	0.00	0.00	0.00	0.00	0.00	0.00	0.00
a1) Instituciones de Crédito	0.00	0.00	0.00	0.00	0.00	0.00	0.00
a2) Títulos y Valores	0.00	0.00	0.00	0.00	0.00	0.00	0.00
a3) Arrendamientos Financieros	0.00	0.00	0.00	0.00	0.00	0.00	0.00
B. Largo Plazo (B=b1+b2+b3)	0.00	0.00	0.00	0.00	0.00	0.00	0.00
b1) Instituciones de Crédito	0.00	0.00	0.00	0.00	0.00	0.00	0.00
b2) Títulos y Valores	0.00	0.00	0.00	0.00	0.00	0.00	0.00
b3) Arrendamientos Financieros	0.00	0.00	0.00	0.00	0.00	0.00	0.00
2. Otros Pasivos	340,685.30				413,289.83		
3. Total de la Deuda Pública y Otros Pasivos (3=1+2)	340,685.30	0.00	0.00	0.00	413,289.83	0.00	0.00
4. Deuda Contingente 1 (Informativo)	100,135.00	0.00	0.00	0.00	100,135.00	0.00	0.00
A. Deuda Contingente 1	100,135.00	0.00	0.00	0.00	100,135.00	0.00	0.00
B. Deuda Contingente 2	0.00	0.00	0.00	0.00	0.00	0.00	0.00
C. Deuda Contingente XX	0.00	0.00	0.00	0.00	0.00	0.00	0.00
5. Valor de Instrumentos Bono Cupón Cero 2 (Informativo)	0.00	0.00	0.00	0.00	0.00	0.00	0.00
A. Instrumento Bono Cupón Cero 1	0.00	0.00	0.00	0.00	0.00	0.00	0.00
B. Instrumento Bono Cupón Cero 2	0.00	0.00	0.00	0.00	0.00	0.00	0.00
C. Instrumento Bono Cupón Cero XX	0.00	0.00	0.00	0.00	0.00	0.00	0.00

Obligaciones a Corto Plazo (k)	Monto Contratado (l)	Plazo Pactado (m)	Tasa de Interés (n)	Comisiones y Costos Relacionados (o)	Tasa Efectiva (p)
4. Obligaciones a Corto Plazo (Informativo)	0.00		0.00%	0.00	0.00%
A. Crédito 1	0.00		0.00%	0.00	0.00%
B. Crédito 2	0.00		0.00%	0.00	0.00%
C. Crédito XX	0.00		0.00%	0.00	0.00%

"Bajo protesta de decir verdad declaramos que los Estados Financieros y sus notas, son razonablemente correctos y son responsabilidad del emisor"

ING. LUIS MANUEL NAVARRO GALINDO
RECTOR

C.P. ALFONSO AVILA MENDIACA
CONTADOR GENERAL

III.- INFORME ANALÍTICO DE OBLIGACIONES DIFERENTES DE FINANCIAMIENTOS – LDF



UNIVERSIDAD TECNOLÓGICA DE CIUDAD ACUÑA
Informe Analítico de Obligaciones Diferentes de Financiamientos - LDF
Del 01 de enero al 30 de septiembre de 2022 (b)
(PESOS)



Denominación de las Obligaciones Diferentes de Financiamiento (c)	Fecha del Contrato (d)	Fecha de inicio de operación del proyecto (e)	Fecha de vencimiento (f)	Monto de la inversión pactado (g)	Plazo pactado (h)	Monto promedio mensual del pago de la contraprestación (i)	Monto promedio mensual del pago de la contraprestación correspondiente al pago de inversión (j)	Monto pagado de la inversión al 30 de septiembre de 2022 (k)	Monto pagado de la inversión actualizado al 30 de septiembre de 2022 (l)	Saldo pendiente por pagar de la inversión al 30 de septiembre de 2022 (m = g - l)
A. Asociaciones Público Privadas (APP's) (A=a+b+c+d)				0.00		0.00	0.00	0.00	0.00	0.00
a) APP 1				0.00		0.00	0.00	0.00	0.00	0.00
b) APP 2				0.00		0.00	0.00	0.00	0.00	0.00
c) APP 3				0.00		0.00	0.00	0.00	0.00	0.00
d) APP XX				0.00		0.00	0.00	0.00	0.00	0.00
B. Otros Instrumentos (C=a+b+c+d)				0.00		0.00	0.00	0.00	0.00	0.00
a) Otro Instrumento 1				0.00		0.00	0.00	0.00	0.00	0.00
b) Otro Instrumento 2				0.00		0.00	0.00	0.00	0.00	0.00
c) Otro Instrumento 3				0.00		0.00	0.00	0.00	0.00	0.00
d) Otro Instrumento XX				0.00		0.00	0.00	0.00	0.00	0.00
C. Total de Obligaciones Diferentes de Financiamiento (C=A+B)				0.00		0.00	0.00	0.00	0.00	0.00

LA UNIVERSIDAD TECNOLÓGICA DE CIUDAD ACUÑA NO CUENTA CON OBLIGACIONES DIFERENTES DE FINANCIAMIENTOS, AL CIERRE DEL 30 DE SEPTIEMBRE DE 2022

"Bajo protesta de decir verdad declaramos que los Estados Financieros y sus notas, son razonablemente correctos y son responsabilidad del emisor"

ING. LUIS MANUEL NAVARRO GILINDO
RECTOR

C.P. ALFONSO AVILA MENZHACA
CONTADOR GENERAL

IV.- BALANCE PRESUPUESTARIO - LDF

UNIVERSIDAD TECNOLÓGICA DE CIUDAD ACUNA



Balance Presupuestario - LDF
Del 01 de enero al 30 de septiembre de 2022 (b)



(PESOS)

Concepto (c)	Estimado/ Aprobado (d)	Devengado	Recaudado/ Pagado
A. Ingresos Totales (A = A1+A2+A3)	20,003,732.06	9,401,975.14	9,401,975.14
A1. Ingresos de Libre Disposición	20,003,732.06	9,401,975.14	9,401,975.14
A2. Transferencias Federales Etiquetadas	0.00	0.00	0.00
A3. Financiamiento Neto	0.00	0.00	0.00
B. Egresos Presupuestarios¹ (B = B1+B2)	2,003,732.06	9,506,980.55	9,506,980.55
B1. Gasto No Etiquetado (sin incluir Amortización de la Deuda Pública)	2,003,732.06	9,506,980.55	9,506,980.55
B2. Gasto Etiquetado (sin incluir Amortización de la Deuda Pública)	0.00	0.00	0.00
C. Remanentes del Ejercicio Anterior (C = C1 + C2)		0.00	0.00
C1. Remanentes de Ingresos de Libre Disposición aplicados en el periodo		0.00	0.00
C2. Remanentes de Transferencias Federales Etiquetadas aplicados en el periodo		0.00	0.00
I. Balance Presupuestario (I = A - B + C)	0.00	-105,005.41	-105,005.41
II. Balance Presupuestario sin Financiamiento Neto (II = I - A3)	0.00	-105,005.41	-105,005.41
III. Balance Presupuestario sin Financiamiento Neto y sin Remanentes del Ejercicio Anterior (III= II - C)	0.00	-105,005.41	-105,005.41

Concepto	Aprobado	Devengado	Pagado
E. Intereses, Comisiones y Gastos de la Deuda (E = E1+E2)	0.00	0.00	0.00
E1. Intereses, Comisiones y Gastos de la Deuda con Gasto No Etiquetado	0.00	0.00	0.00
E2. Intereses, Comisiones y Gastos de la Deuda con Gasto Etiquetado	0.00	0.00	0.00
IV. Balance Primario (IV = III + E)	0.00	-105,005.41	-105,005.41

Concepto	Estimado/ Aprobado	Devengado	Recaudado/ Pagado
F. Financiamiento (F = F1 + F2)	0.00	0.00	0.00
F1. Financiamiento con Fuente de Pago de Ingresos de Libre Disposición	0.00	0.00	0.00
F2. Financiamiento con Fuente de Pago de Transferencias Federales Etiquetadas	0.00	0.00	0.00
G. Amortización de la Deuda (G = G1 + G2)	0.00	0.00	0.00
G1. Amortización de la Deuda Pública con Gasto No Etiquetado	0.00	0.00	0.00
G2. Amortización de la Deuda Pública con Gasto Etiquetado	0.00	0.00	0.00
A3. Financiamiento Neto (A3 = F - G)	0.00	0.00	0.00

Concepto	Estimado/ Aprobado	Devengado	Recaudado/ Pagado
A1. Ingresos de Libre Disposición	20,003,732.06	9,401,975.14	9,401,975.14
A3.1 Financiamiento Neto con Fuente de Pago de Ingresos de Libre Disposición (A3.1 = F1 - G1)	0.00	0.00	0.00
F1. Financiamiento con Fuente de Pago de Ingresos de Libre Disposición	0.00	0.00	0.00
G1. Amortización de la Deuda Pública con Gasto No Etiquetado	0.00	0.00	0.00
B1. Gasto No Etiquetado (sin incluir Amortización de la Deuda Pública)	20,003,732.06	9,506,980.55	9,506,980.55
C1. Remanentes de ingresos de Libre Disposición aplicados en el periodo		0.00	0.00
V. Balance Presupuestario de Recursos Disponibles (V = A1 + A3.1 - B1 + C1)	0.00	-105,005.41	-105,005.41
VI. Balance Presupuestario de Recursos Disponibles sin Financiamiento Neto (VI = V - A3.1)	0.00	-105,005.41	-105,005.41

Concepto	Estimado/ Aprobado	Devengado	Recaudado/ Pagado
A2. Transferencias Federales Etiquetadas	0.00	0.00	0.00
A3.2 Financiamiento Neto con Fuente de Pago de Transferencias Federales Etiquetadas (A3.2 = F2 - G2)	0.00	0.00	0.00

F2. Financiamiento con Fuente de Pago de Transferencias Federales Etiquetadas	0.00	0.00	0.00
G2. Amortización de la Deuda Pública con Gasto Etiquetado	0.00	0.00	0.00
B2. Gasto Etiquetado (sin incluir Amortización de la Deuda Pública)	0.00	0.00	0.00
C2. Remanentes de Transferencias Federales Etiquetadas aplicados en el periodo		0.00	0.00
VII. Balance Presupuestario de Recursos Etiquetados (VII = A2 + A3.2 - B2 + C2)	0.00	0.00	0.00
VIII. Balance Presupuestario de Recursos Etiquetados sin Financiamiento Neto (VIII = VII - A3.2)	0.00	0.00	0.00

"Bajo protesta de decir verdad declaramos que los Estados Financieros y sus notas, son razonablemente correctos y son responsabilidad del emisor"

ING. LUIS MANUEL NAVARRO GALINDO
RECTOR

C.P. ALFONSO AVILA MENCHACA
CONTADOR GENERAL

V.- ESTADO ANALÍTICO DE INGRESOS DETALLADO - LDF

2. Ingresos Derivados de Financiamientos con Fuente de Pago de Transferencias Federales Equilibradas	0.00	0.00	0.00	0.00	0.00	0.00
3. Ingresos Derivados de Financiamientos (3 = 1 + 2)	0.00	0.00	0.00	0.00	0.00	0.00

"Bajo protesta de decir verdad declaro que los Estados Financieros y sus notas, son razonablemente correctos y son responsabilidad del emisor"

ING. LUIS MANUEL NAVARRO GALINDO
RECTOR

C.P. ALFONSO AYALA MENCHACA
CONTADOR GENERAL

VI.- ESTADO ANALÍTICO DEL EJERCICIO DEL PRESUPUESTO DE EGRESOS DETALLADO POR CLASIFICACIÓN POR OBJETO DEL GASTO - LDF

I2) Obra Pública en Bienes Propios	0.00	0.00	0.00	0.00	0.00	0.00
I3) Proyectos Productivos y Acciones de Fomento	0.00	0.00	0.00	0.00	0.00	0.00
G. Inversiones Financieras y Otras Provisiones (G=g1+g2+g3+g4+g5+g6+g7)	0.00	0.00	0.00	0.00	0.00	0.00
g1) Inversiones Para el Fomento de Actividades Productivas	0.00	0.00	0.00	0.00	0.00	0.00
g2) Acciones y Participaciones de Capital	0.00	0.00	0.00	0.00	0.00	0.00
g3) Compra de Títulos y Valores	0.00	0.00	0.00	0.00	0.00	0.00
g4) Concesión de Préstamos	0.00	0.00	0.00	0.00	0.00	0.00
g5) Inversiones en Fideicomisos, Mandatos y Otros Análogos	0.00	0.00	0.00	0.00	0.00	0.00
Fideicomiso de Desastres Naturales (Informativo)	0.00	0.00	0.00	0.00	0.00	0.00
g6) Otras Inversiones Financieras	0.00	0.00	0.00	0.00	0.00	0.00
g7) Provisiones para Contingencias y Otras Erogaciones Especiales	0.00	0.00	0.00	0.00	0.00	0.00
H. Participaciones y Aportaciones (H=h1+h2+h3)	0.00	0.00	0.00	0.00	0.00	0.00
h1) Participaciones	0.00	0.00	0.00	0.00	0.00	0.00
h2) Aportaciones	0.00	0.00	0.00	0.00	0.00	0.00
h3) Convenios	0.00	0.00	0.00	0.00	0.00	0.00
I. Deuda Pública (I=i1+i2+i3+i4+i5+i6+i7)	0.00	0.00	0.00	0.00	0.00	0.00
i1) Amortización de la Deuda Pública	0.00	0.00	0.00	0.00	0.00	0.00
i2) Intereses de la Deuda Pública	0.00	0.00	0.00	0.00	0.00	0.00
i3) Comisiones de la Deuda Pública	0.00	0.00	0.00	0.00	0.00	0.00
i4) Gastos de la Deuda Pública	0.00	0.00	0.00	0.00	0.00	0.00
i5) Costo por Coberturas	0.00	0.00	0.00	0.00	0.00	0.00
i6) Apoyos Financieros	0.00	0.00	0.00	0.00	0.00	0.00
i7) Adeudos de Ejercicios Fiscales Anteriores (ADEFAS)	0.00	0.00	0.00	0.00	0.00	0.00
III. Total de Egresos (III = I + II)	20,003,732.05	0.00	20,003,732.05	9,506,980.55	9,506,980.55	10,486,751.50

Bajo protesta de decir verdad declaramos que los Estados Financieros y sus notas, son razonablemente correctos y son responsabilidad del emisor


ING. LUIS MANUEL NAVARRO GALINDO
RECTOR

C.P. ALFONSO AVILA MENCHACA
CONTADOR GENERAL

VII.- ESTADO ANALÍTICO DEL EJERCICIO DEL PRESUPUESTO DE EGRESOS DETALLADO POR CLASIFICACIÓN ADMINISTRATIVA - LDF



UNIVERSIDAD TECNOLÓGICA DE CIUDAD ACUÑA
 Estado Analítico del Ejercicio del Presupuesto de Egresos Detallado - LOP
 Clasificación Administrativa
 Del 01 de enero al 30 de septiembre de 2022 (s)
 (PESOS)




Concepto (c)	Egresos					Subejercicio (e)
	Aprobado (d)	Ampliaciones/ (Reducciones)	Modificado	Devengado	Pagado	
I. Gasto No Etiquetado (I=A+B+C+D+E+F+G+H)	20,003,732.05	0.00	2,003,732.05	9,506,980.55	9,506,980.55	10,490,751.50
RECTORIA	20,003,732.05	0.00	2,003,732.05	9,506,980.55	9,506,980.55	10,490,751.50
	0.00	0.00	0.00	0.00	0.00	0.00
	0.00	0.00	0.00	0.00	0.00	0.00
	0.00	0.00	0.00	0.00	0.00	0.00
	0.00	0.00	0.00	0.00	0.00	0.00
	0.00	0.00	0.00	0.00	0.00	0.00
	0.00	0.00	0.00	0.00	0.00	0.00
	0.00	0.00	0.00	0.00	0.00	0.00
II. Gasto Etiquetado (II=A+B+C+D+E+F+G+H)	0.00	0.00	0.00	0.00	0.00	0.00
	0.00	0.00	0.00	0.00	0.00	0.00
	0.00	0.00	0.00	0.00	0.00	0.00
	0.00	0.00	0.00	0.00	0.00	0.00
	0.00	0.00	0.00	0.00	0.00	0.00
	0.00	0.00	0.00	0.00	0.00	0.00
	0.00	0.00	0.00	0.00	0.00	0.00
	0.00	0.00	0.00	0.00	0.00	0.00
III. Total de Egresos (III = I + II)	20,003,732.05	0.00	2,003,732.05	9,506,980.55	9,506,980.55	10,490,751.50

"Bajo protesta de decir verdad declaramos que los Estados Financieros y sus notas, son razonablemente correctos, y son responsabilidad del emisor"



ING. LUIS MANUEL NAVARRO GALINDO
RECTOR



C.P. ALFONSO AVILA MENCHACA
CONTADOR GENERAL

VIII.- ESTADO ANALÍTICO DEL EJERCICIO DEL PRESUPUESTO DE EGRESOS DETALLADO POR CLASIFICACIÓN FUNCIONAL - LDF

c6) Comunicaciones	0.00	0.00	0.00	0.00	0.00	0.00
c7) Turismo	0.00	0.00	0.00	0.00	0.00	0.00
c8) Ciencia, Tecnología e Innovación	0.00	0.00	0.00	0.00	0.00	0.00
c9) Otras Industrias y Otros Asuntos Económicos	0.00	0.00	0.00	0.00	0.00	0.00
D. Otras No Clasificadas en Funciones Anteriores (D=d1+d2+d3+d4)	0.00	0.00	0.00	0.00	0.00	0.00
d1) Transacciones de la Deuda Pública / Costo Financiero de la Deuda	0.00	0.00	0.00	0.00	0.00	0.00
d2) Transferencias, Participaciones y Aportaciones Entre Diferentes Niveles y Ordenes de Gobierno	0.00	0.00	0.00	0.00	0.00	0.00
d3) saneamiento del Sistema Financiero	0.00	0.00	0.00	0.00	0.00	0.00
d4) Adeudos de Ejercicios Fiscales Anteriores	0.00	0.00	0.00	0.00	0.00	0.00
II. Total de Egresos (II = I + D)	20,003,732.05	0.00	20,003,732.05	9,506,980.55	9,506,980.55	10,496,751.50

"Bajo protesta de decir verdad declaramos que los Estados Financieros y sus notas, son razonablemente correctos y son responsabilidad del emisor"

ING. LUIS MANUEL NAVARRO GALINDO
RECTOR

C.P. ALFONSO AVILA MENCHACA
CONTADOR GENERAL

IX.- ESTADO ANALÍTICO DEL EJERCICIO DEL PRESUPUESTO DE EGRESOS DETALLADO POR CLASIFICACIÓN DE SERVICIOS PERSONALES POR CATEGORÍA - LDF



UNIVERSIDAD TECNOLÓGICA DE CIUDAD ACUÑA
Estado Analítico del Ejercicio del Presupuesto de Egresos Detallado - LOF
Clasificación de Servicios Personales por Categoría
Del 01 de enero al 30 de septiembre de 2022 (b)
(PESOS)



Concepto (c)	Egresos					Subejercicio (e)
	Aprobado (d)	Ampliaciones/ (Reducciones)	Modificado	Devengado	Pagado	
I. Gasto No Etiquetado (I=A+B+C+D+E+F)	14,227,032.05	-436,100.00	13,790,932.05	7,310,018.74	7,310,018.74	6,480,913.31
A. Personal Administrativo y de Servicio Público	14,227,032.05	-436,100.00	13,790,932.05	7,310,018.74	7,310,018.74	6,480,913.31
B. Magisterio	0.00	0.00	0.00	0.00	0.00	0.00
C. Servicios de Salud (C=c1+c2)	0.00	0.00	0.00	0.00	0.00	0.00
c1) Personal Administrativo	0.00	0.00	0.00	0.00	0.00	0.00
c2) Personal Médico, Paramédico y afín	0.00	0.00	0.00	0.00	0.00	0.00
D. Seguridad Pública	0.00	0.00	0.00	0.00	0.00	0.00
E. Gastos asociados a la implementación de nuevas leyes federales o reformas a las mismas (E = e1 + e2)	0.00	0.00	0.00	0.00	0.00	0.00
e1) Nombre del Programa o Ley 1	0.00	0.00	0.00	0.00	0.00	0.00
e2) Nombre del Programa o Ley 2	0.00	0.00	0.00	0.00	0.00	0.00
F. Sentencias laborales definitivas	0.00	0.00	0.00	0.00	0.00	0.00
II. Gasto Etiquetado (II=A+B+C+D+E+F)	0.00	0.00	0.00	0.00	0.00	0.00
A. Personal Administrativo y de Servicio Público	0.00	0.00	0.00	0.00	0.00	0.00
B. Magisterio	0.00	0.00	0.00	0.00	0.00	0.00
C. Servicios de Salud (C=c1+c2)	0.00	0.00	0.00	0.00	0.00	0.00
c1) Personal Administrativo	0.00	0.00	0.00	0.00	0.00	0.00
c2) Personal Médico, Paramédico y afín	0.00	0.00	0.00	0.00	0.00	0.00
D. Seguridad Pública	0.00	0.00	0.00	0.00	0.00	0.00
E. Gastos asociados a la implementación de nuevas leyes federales o reformas a las mismas (E = e1 + e2)	0.00	0.00	0.00	0.00	0.00	0.00
e1) Nombre del Programa o Ley 1	0.00	0.00	0.00	0.00	0.00	0.00
e2) Nombre del Programa o Ley 2	0.00	0.00	0.00	0.00	0.00	0.00
F. Sentencias laborales definitivas	0.00	0.00	0.00	0.00	0.00	0.00
III. Total del Gasto en Servicios Personales (III = I + II)	14,227,032.05	-436,100.00	13,790,932.05	7,310,018.74	7,310,018.74	6,480,913.31

"Bajo protesta de decir verdad declaramos que los Estados Financieros y sus notas, son razonablemente correctos y son responsabilidad del emisor"

ING. LUIS MANUEL NAVARRO GALINDO
RECTOR

C.P. ALFONSO AVILA MENCHACA
CONTADOR GENERAL


**X.- REPORTE DE LAS ACCIONES
REALIZADAS POR EL ENTE PÚBLICO, PARA
LA RECUPERACIÓN DEL BALANCE
PRESUPUESTARIO DE RECURSOS
DISPONIBLES SOSTENIBLE**

J) El Poder Ejecutivo a través de la secretaria de finanzas, reportará en los términos del artículo 6 de la Ley de Disciplina Financiera de las Entidades Federativas y los Municipios, el avance de las acciones, hasta en un tanto se recupere el presupuesto sostenible de recursos disponibles, y en su caso de que no le aplique deberá manifestarlo.

TERCER TRIMESTRE 2022 NO APLICA A LA ENTIDAD

Conclusión:

El balance negativo que se aprecia en este tercer trimestre de 2022, se debe principalmente a que no se han otorgado suficientes subsidios federales y estatales para hacer frente a la operación normal de esta Universidad, es por eso que se ha planteado reiteradamente hace aproximadamente tres años, el uso de recursos propios para llegar a un sostenimiento financiero sostenible y que, se puedan cubrir en forma muy austera los compromisos laborales ya que representan el 98% del gasto total. Aclarando, que no se ha recurrido a ninguna otra fuente de financiamiento.



ING. LUIS MANUEL NAVARRO GALINDO
RECTOR



C.P. ALFONSO AVILA MENCHACA
CONTADOR GENERAL

**XI.- INFORMAR LA FUENTE DE LOS
INGRESOS CON LA QUE SE HAYA PAGADO
EL NUEVO GASTO (AUMENTO O CREACIÓN
DE GASTO DEL PRESUPUESTO DE
EGRESOS), DISTINGUIENDO EL GASTO
ETIQUETADO Y NO ETIQUETADO**

K) Informar la fuente de los ingresos con la que se haya pagado el nuevo gasto (aumento o creación de gasto del Presupuesto de Egresos), distinguiendo el gasto etiquetado y no etiquetado.

TERCER TRIMESTRE 2022

NO APLICA A LA ENTIDAD

Conclusión:

El balance negativo que se aprecia en este tercer trimestre de 2022, se debe principalmente a que no se han otorgado suficientes subsidios federales y estatales para hacer frente a la operación normal de esta Universidad, es por eso que se ha planteado reiteradamente hace aproximadamente tres años, el uso de recursos propios para llegar a un sostenimiento financiero sostenible y que, se puedan cubrir en forma muy austera los compromisos laborales ya que representan el 98% del gasto total. Aclarando, que no se ha recurrido a ninguna otra fuente de financiamiento.



ING. LUIS MANUEL NAVARRO GALINDO
RECTOR



C.P. ALFONSO AVILA MENCHACA
CONTADOR GENERAL

**XII.- LA INFORMACIÓN RELATIVA AL
CUMPLIMIENTO DE LOS CONVENIOS
CELEBRADOS, EN TÉRMINOS DEL
CAPÍTULO IV DE LA LEY DE DISCIPLINA
FINANCIERA DE LAS ENTIDADES
FEDERATIVAS Y LOS MUNICIPIOS**

L) La información relativa al cumplimiento de los convenios celebrados con la Secretaría de Hacienda y Crédito Público, en términos del capítulo IV de la Ley de Disciplina Financiera de las Entidades Federativas y los Municipios

NO APLICA A LA ENTIDAD

**Al 30 de septiembre de 2022, la entidad
no cuenta con convenios con SHCP**



ING. LUIS MANUEL NAVARRO GALINDO
RECTOR



C.P. ALFONSO AVILA MENCHACA
CONTADOR GENERAL

TERCERA. DE LAS FORMALIDADES