



Estado de Coahuila

Secretaría de Educación

Universidad Tecnológica de Ciudad Acuña

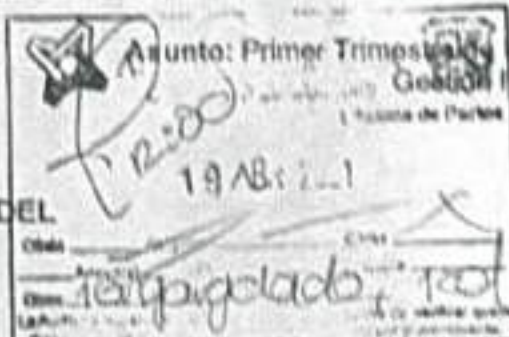
ACUSE

Ciudad Acuña, Coahuila a 16 de abril del 2021

REC/059/2021

Asunto: Primer Trimestre Informe Avance de Gestión Financiera de 2021

DIP. EDUARDO OLMOS CASTRO
PRESIDENTE DE LA JUNTA DE GOBIERNO DEL
CONGRESO DEL ESTADO.
PRESENTE. -



Por medio de la presente me permito enviarle la documentación e información, del Primer Trimestre del Informe de Avance de Gestión Financiera del Ejercicio Fiscal 2021.

Lo anterior de conformidad con lo establecido en el art. 11, párrafo segundo de la Ley de Rendición de Cuentas y Fiscalización superior del Estado de Coahuila de Zaragoza y del art. 15 de la misma Ley, la cual establece que los Informes de Avance de Gestión Financiera deberán contener la información señalada en la Ley General de Contabilidad Gubernamental, además de la normatividad emitida por el Consejo Nacional de Armonización Contable del Estado de Coahuila de Zaragoza.

Se presenta en forma impresa y en archivo CD.

Derivado de lo que antecede, solicito se me dé por presentada la información referida.

Sin otro asunto a tratar quedo a sus órdenes

ATENTAMENTE
"SUFRAGIO EFECTIVO. NO REELECCION"

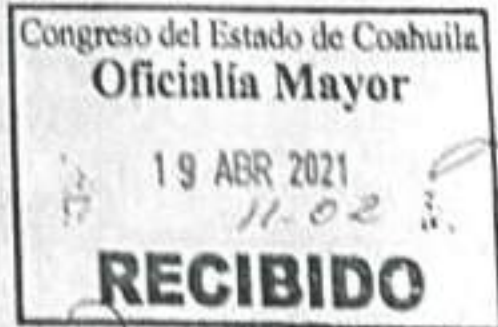
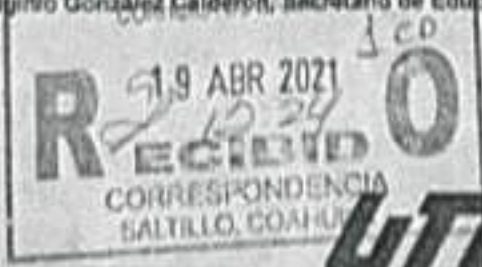
ING. LUIS MANUEL NAVARRO GALINDO
RECTOR



Rafael
17:45



c.c.p. C.P.C. José Armando Biata Sandoval, Auditor Superior del Estado de Coahuila
c.c.p. Lic. Teresa Darder Barlanga, Secretaría de Fiscalización y Rendición de Cuentas.
c.c.p. Lic. Blas José Flores Oyarza, Secretario de Finanzas
c.c.p. Dr. Higinio González Calderón, Secretario de Educación



Rafael original
en CD acé

Camino a la Universidad 2175,
Col. Sabal Zorra 2175, C.P. 26309
Ciudad Acuña, Coahuila
Tel. (877) 772 9066
http://utea.mx



UNIVERSIDAD TECNOLÓGICA DE CIUDAD ACUÑA

PRIMER INFORME DE AVANCE DE GESTIÓN FINANCIERA

2021

ÍNDICE

I. Información contable

- a) Estado de situación financiera al 31 de marzo de 2021; *(comparativo al 31 de diciembre del ejercicio anterior)*
- b) Estado de actividades del primer trimestre de 2021; *(comparativo con el primer trimestre del ejercicio anterior)*
- c) Estado de variación en la hacienda pública del primer trimestre de 2021;
- d) Estado de cambios en la situación financiera del primer trimestre de 2021;
- e) Estado de flujos de efectivo del primer trimestre de 2021; *(comparativo con el primer trimestre del ejercicio anterior)*
- f) Estado analítico del activo del primer trimestre de 2021;
- g) Estado analítico de la deuda y otros pasivos, del primer trimestre de 2021;
- h) Informe sobre pasivos contingentes al primer trimestre de 2021; *(formato libre)*
- i) Notas de desglose a los estados financieros del primer trimestre de 2021; *(24 notas)*
- j) Notas de memoria a los estados financieros del primer trimestre de 2021; *(2 notas)*
- k) Notas de gestión administrativa a los estados financieros del primer trimestre de 2021; *(16 notas)*
- l) Balanza de comprobación detallada al cuarto nivel (cuenta) del primer trimestre de 2021, incluyendo las cuentas de orden contables y presupuestarias; e
- m) Informe o dictamen de los profesionales de auditoría independientes o, en su caso, una declaratoria de los órganos internos de control, acerca de la situación que guarda el control interno, la situación financiera y el grado de colaboración de la entidad para el cumplimiento de los objetivos de la función de control gubernamental.

II. Información presupuestaria

- a) Estado analítico de ingresos, del que se derivará la presentación en clasificación económica, incluyendo los ingresos excedentes generados, del 01 de enero al 31 de marzo de 2021;
- b) Estado analítico de ingresos, del que se derivará la presentación en clasificación por fuentes de financiamiento, incluyendo los ingresos excedentes generados, del 01 de enero al 31 de marzo de 2021;
- c) Estado analítico de ingresos, del que se derivará la presentación en clasificación por rubros de ingresos, incluyendo los ingresos excedentes generados, del 01 de enero al 31 de marzo de 2021;
- d) Estado analítico del ejercicio del presupuesto de egresos del 01 de enero al 31 de marzo de 2021, por clasificación administrativa;
- e) Estado analítico del ejercicio del presupuesto de egresos del 01 de enero al 31 de marzo de 2021, por clasificación económica;
- f) Estado analítico del ejercicio del presupuesto de egresos del 01 de enero al 31 de marzo de 2021, por clasificación por objeto del gasto;
- g) Estado analítico del ejercicio del presupuesto de egresos del 01 de enero al 31 de marzo de 2021, por clasificación funcional;
- h) Endeudamiento neto, financiamiento menos amortización del 01 de enero al 31 de marzo de 2021;
- i) Intereses de la deuda del 01 de enero al 31 de marzo de 2021; y
- j) Un flujo de fondos que resuma todas las operaciones del 01 de enero al 31 de marzo de 2021.

III. Información programática

- a) Gasto por categoría programática del 01 de enero al 31 de marzo de 2021; *(el presupuesto de egresos aprobado, se deberá revelar anual)*
- b) Programas y proyectos de inversión del 01 de enero al 31 de marzo de 2021; *(formato libre)*
- c) Indicadores de resultados del 01 de enero al 31 de marzo de 2021; *(formato libre)*

d) El cumplimiento de los objetivos, metas y satisfacción de necesidades proyectados en los programas a cargo de la entidad de conformidad con los indicadores aprobados en los programas presupuestarios correspondientes;

e) El programa anual de evaluaciones correspondiente al ejercicio fiscal 2021; y

f) Los resultados de la evaluación del desempeño de los programas de la entidad federativa, así como los vinculados al ejercicio de los recursos federales que les hayan sido transferidos.

IV. Información adicional

a) La relación de bienes muebles que componen su patrimonio al 31 de marzo de 2021, de conformidad con la estructura del formato emitido por el CONAC;

b) La relación de bienes inmuebles que componen su patrimonio al 31 de marzo de 2021, de conformidad con la estructura del formato emitido por el CONAC;

c) El reporte de los esquemas bursátiles y de coberturas financieras del ente público; *(formato libre)*

d) La información respecto al ejercicio y destino del gasto federalizado, así como respecto al reintegro de los recursos federales no devengados, correspondiente al primer trimestre de 2021, de conformidad con la estructura del formato emitido por el CONAC;

e) El informe sobre la situación que guardan los proyectos de Asociaciones Público-Privadas (APP) celebrados y licitados por entidades estatales al amparo de la Ley de Asociaciones Público - Privadas para el Estado de Coahuila de Zaragoza y el avance de los proyectos APP correspondientes, durante el primer trimestre de 2021; *(formato libre)*

f) En alcance al primer párrafo de la regla primera, se solicita el archivo electrónico que permita su uso informático y facilite su procesamiento pudiendo utilizar formato .DBF o .BAK que comprenderá la información del 01 de enero al 31 de marzo de 2021 y deberá contener entre otros, lo siguiente:

1. Un respaldo de la información financiera que contiene el sistema de contabilidad que estén utilizando, mismo que deberá entregarse en archivo electrónico que permita su uso informático y facilite su procesamiento, pudiendo utilizar formato .DBF o .BAK.

2. Un respaldo de la información que contienen los sistemas de gestión y control de cobro de los ingresos, de acuerdo a la Ley de Ingresos aprobada, mismo que deberá entregarse en archivo electrónico que permita su uso informático y facilite su procesamiento, pudiendo utilizar formato .DBF o .BAK.

3. Un respaldo de la información que contienen los sistemas de nóminas que contenga los elementos, fórmulas de cálculo y los de pagos efectuados a los trabajadores de la entidad, de acuerdo a la periodicidad (semanal, decenal, catorcenal, quincenal, mensual) y la base acumulada al 31 de marzo de 2021. Dicha información deberá entregarse en archivo electrónico que permita su uso informático y facilite su procesamiento, pudiendo utilizar formato .DBF o .BAK.

4. Un respaldo de la información que contienen los sistemas de gestión y control de las adquisiciones y de la obra pública. Dicha información deberá entregarse en archivo electrónico que permita su uso informático y facilite su procesamiento, pudiendo utilizar formato .DBF o .BAK.

g) El cuademillo del Informe de Avance de Gestión Financiera correspondiente al primer trimestre del ejercicio fiscal 2021, entregado al Congreso del Estado de Coahuila, deberá adjuntarse en archivo digital en formato PDF. Lo anterior sin perjuicio de lo señalado en la regla tercera, la cual establece que se deberá presentar la información en formato (Word y/o Excel);

h) Las carátulas de las conciliaciones bancarias al 31 de marzo de 2021 debidamente autorizadas por las autoridades correspondientes, de las cuentas bancarias propiedad de la entidad; y

i) El acuse de recepción de manera impresa correspondiente a la carga del Informe de Avance de Gestión Financiera del primer trimestre del año 2021 generado directamente del software administrativo "Mirador Coahuila".

V. Información derivada de la Ley de Disciplina Financiera de las Entidades Federativas y los Municipios

a) Estado de situación financiera detallado al 31 de marzo de 2021; *(comparativo al 31 de diciembre del ejercicio anterior)*

- b) Informe analítico de la deuda pública y otros pasivos del 01 de enero al 31 de marzo de 2021;
- c) Informe analítico de obligaciones diferentes de financiamientos del 01 de enero al 31 de marzo de 2021;
- d) Balance presupuestario del 01 de enero al 31 de marzo de 2021;
- e) Estado analítico de ingresos detallado del 01 de enero al 31 de marzo de 2021;
- f) Estado analítico del ejercicio del presupuesto de egresos detallado del 01 de enero al 31 de marzo de 2021, por clasificación por objeto del gasto;
- g) Estado analítico del ejercicio del presupuesto de egresos detallado del 01 de enero al 31 de marzo de 2021, por clasificación administrativa;
- h) Estado analítico del ejercicio del presupuesto de egresos detallado del 01 de enero al 31 de marzo de 2021, por clasificación funcional;
- i) Estado analítico del ejercicio del presupuesto de egresos detallado del 01 de enero al 31 de marzo de 2021, por clasificación de servicios personales por categoría;
- j) El Poder Ejecutivo a través de la secretaría de finanzas, reportará en los términos del artículo 6 de la Ley de Disciplina Financiera de las Entidades Federativas y los Municipios, el avance de las acciones, hasta en tanto se recupere el presupuesto sostenible de recursos disponibles, y en caso de que no le aplique deberá manifestarlo; *(formato libre)*
- k) Informar la fuente de los ingresos con la que se haya pagado el nuevo gasto (aumento o creación de gasto del Presupuesto de Egresos), distinguiendo el gasto etiquetado y no etiquetado; *(formato libre)* y
- l) La información relativa al cumplimiento de los convenios celebrados con la Secretaría de Hacienda y Crédito Público, en términos del Capítulo IV de la Ley de Disciplina Financiera de las Entidades Federativas y los Municipios.

I.- INFORMACIÓN CONTABLE

INFORMACIÓN CONTABLE

I.- ESTADO DE SITUACIÓN FINANCIERA

ACTIVO	2021	2020	PASIVO	2021	2020
Activo Circulante			Pasivo Circulante		
Efectivo y Equivalentes	616,072.20	1,231,326.44	Cuentas por Pagar a Corto Plazo	378,961.34	351,240.15
Derechos a Recibir Efectivo o Equivalentes	-35.88	-35.88	Documentos por Pagar a Corto Plazo	0.00	0.00
Derechos a Recibir Bienes o Servicios	0.00	0.00	Porción a Corto Plazo de la Deuda Pública a Largo Plazo	0.00	0.00
Inventarios	0.00	0.00	Títulos y Valores a Corto Plazo	0.00	0.00
Almacenes	0.00	0.00	Pasivos Diferidos a Corto Plazo	0.00	0.00
Estimación por Pérdida o Deterioro de Activos Circulantes	0.00	0.00	Fondos y Bienes de Terceros en Garantía y/o Administración a Corto Plazo	0.00	0.00
Otros Activos Circulantes	0.00	0.00	Provisiones a Corto Plazo	100,135.00	100,135.00
Total de Activos Circulantes	616,036.32	1,231,189.56	Otros Pasivos a Corto Plazo	0.00	0.00
Activo No Circulante			Total de Pasivos Circulantes	479,116.34	481,375.15
Inversiones Financieras a Largo Plazo	0.00	0.00	Pasivo No Circulante		
Derechos a Recibir Efectivo o Equivalentes a Largo Plazo	0.00	0.00	Cuentas por Pagar a Largo Plazo	0.00	0.00
Bienes Inmuebles, Infraestructura y Construcciones en Proceso	55,142,202.52	55,142,202.52	Documentos por Pagar a Largo Plazo	0.00	0.00
Bienes Muebles	1,987,633.80	1,987,633.80	Deuda Pública a Largo Plazo	0.00	0.00
Activos Intangibles	0.00	0.00	Pasivos Diferidos a Largo Plazo	0.00	0.00
Depreciación, Deterioro y Amortización Acumulada de Bienes	-1,070,327.12	-1,070,327.12	Fondos y Bienes de Terceros en Garantía y/o en Administración a Largo Plazo	0.00	0.00
Activos Diferidos	0.00	0.00	Provisiones a Largo Plazo	0.00	0.00
Estimación por Pérdida o Deterioro de Activos no Circulantes	0.00	0.00	Total de Pasivos No Circulantes	0.00	0.00
Otros Activos no Circulantes	0.00	0.00	Total del Pasivo	479,116.34	481,375.15
Total de Activos No Circulantes	55,059,508.20	55,059,509.20	HACIENDA PÚBLICA/PATRIMONIO		
Total del Activo	56,675,544.52	57,290,698.76	Hacienda Pública/Patrimonio Contribuido	55,142,202.52	55,142,202.52
			Aportaciones	0.00	0.00
			Donaciones de Capital	55,142,202.52	55,142,202.52
			Actualización de la Hacienda Pública/Patrimonio	0.00	0.00
			Hacienda Pública/Patrimonio Generado	1,054,325.66	1,667,121.09
			Resultados del Ejercicio (Ahorro/Desahorro)	-612,695.43	-8,371.77
			Resultados de Ejercicios Anteriores	3,434,707.24	3,443,079.01
			Revalúo	0.00	0.00
			Reservas	0.00	0.00
			Rectificaciones de Resultados de Ejercicios Anteriores	-1,767,586.15	-1,767,586.15
			Exceso o Insuficiencia en la Actualización de la Hacienda Pública/Patrimonio	0.00	0.00
			Resultado por Posición Monetaria	0.00	0.00
			Resultado por Tenencia de Activos no Monetarios	0.00	0.00
			Total Hacienda Pública/Patrimonio	56,196,428.18	56,809,323.61
			Total del Pasivo y Hacienda Pública/Patrimonio	56,675,544.52	57,290,698.76

"Bajo protesta de decir verdad declaramos que los Estados Financieros y sus notas, son razonablemente correctos y son responsabilidad del emisor"

ING. LUIS MANUEL NAVARRO GALINDO
RECTOR

C. P. ALFONSO AVILA MENCHACA
CONTADOR GENERAL

INFORMACIÓN CONTABLE

II.- ESTADO DE ACTIVIDADES

	2021	2020
INGRESOS Y OTROS BENEFICIOS		
Ingresos de Gestión	190,840.12	223,240.00
Impuestos	0.00	0.00
Cuotas y Aportaciones de Seguridad Social	0.00	0.00
Contribuciones de Mejoras	0.00	0.00
Derechos	0.00	0.00
Productos	0.00	0.00
Aprovechamientos	0.00	0.00
Ingresos por Venta de Bienes y Prestación de Servicios	190,840.12	223,240.00
Participaciones, Aportaciones, Convenios, Incentivos Derivados de la Colaboración Fiscal, Fondos Distintos de Aportaciones, Transferencias, Asignaciones, Subsidios y Subvenciones, y Pensiones y Jubilaciones	2,006,073.98	2,534,899.17
Participaciones, Aportaciones, Convenios, Incentivos Derivados de la Colaboración Fiscal y Fondos Distintos de Aportaciones	2,006,073.98	2,534,899.17
Transferencias, Asignaciones, Subsidios y Subvenciones, y Pensiones y Jubilaciones	0.00	0.00
Otros Ingresos y Beneficios	0.00	0.00
Ingresos Financieros	0.00	0.00
Incremento por Variación de Inventarios	0.00	0.00
Disminución del Exceso de Estimaciones por Pérdida o Deterioro u Obsolescencia	0.00	0.00
Disminución del Exceso de Provisiones	0.00	0.00
Otros Ingresos y Beneficios Varios	0.00	0.00
Total de Ingresos y Otros Beneficios	2,196,914.10	2,758,139.17
GASTOS Y OTRAS PÉRDIDAS		
Gastos de Funcionamiento	2,801,809.53	2,236,656.58
Servicios Personales	2,536,906.63	1,778,663.58
Materiales y Suministros	17,755.19	70,032.78
Servicios Generales	247,067.51	378,960.22
Transferencias, Asignaciones, Subsidios y Otras Ayudas	0.00	0.00
Transferencias Internas y Asignaciones al Sector Público	0.00	0.00
Transferencias al Resto del Sector Público	0.00	0.00
Subsidios y Subvenciones	0.00	0.00
Ayudas Sociales	0.00	0.00
Pensiones y Jubilaciones	0.00	0.00
Transferencias a Fideicomisos, Mandatos y Contratos Análogos	0.00	0.00
Transferencias a la Seguridad Social	0.00	0.00
Donativos	0.00	0.00
Transferencias al Exterior	0.00	0.00
Participaciones y Aportaciones	0.00	0.00
Participaciones	0.00	0.00
Aportaciones	0.00	0.00
Convenios	0.00	0.00
Intereses, Comisiones y Otros Gastos de la Deuda Pública	0.00	0.00
Intereses de la Deuda Pública	0.00	0.00
Comisiones de la Deuda Pública	0.00	0.00
Gastos de la Deuda Pública	0.00	0.00
Costo por Coberturas	0.00	0.00
Apoyos Financieros	0.00	0.00
Otros Gastos y Pérdidas Extraordinarias	0.00	0.00
Estimaciones, Depreciaciones, Deterioros, Obsolescencia y Amortizaciones	0.00	0.00
Provisiones	0.00	0.00
Disminución de Inventarios	0.00	0.00
Aumento por Insuficiencia de Estimaciones por Pérdida o Deterioro u Obsolescencia	0.00	0.00
Aumento por Insuficiencia de Provisiones	0.00	0.00
Otros Gastos	0.00	0.00
Inversión Pública	0.00	0.00
Inversión Pública no Capitalizable	0.00	0.00
Total de Gastos y Otras Pérdidas	2,801,809.53	2,236,656.58
Resultados del Ejercicio (Ahorro/Desahorro)	-612,895.43	521,482.59

"Bajo protesta de decir verdad declaramos que los Estados Financieros y sus notas, son razonablemente correctos y son responsabilidad del Emisor"

INFORMACIÓN CONTABLE
III.- ESTADO DE VARIACIÓN EN LA
HACIENDA PÚBLICA

Concepto	Hacienda Pública / Patrimonio Contribuido	Hacienda Pública / Patrimonio Generado de Ejercicios Anteriores	Hacienda Pública / Patrimonio Generado del Ejercicio	Exceso o Insuficiencia en la Actualización de la Hacienda Pública / Patrimonio	Total
Hacienda Pública / Patrimonio Contribuido Neto de 2020	55,142,202.52				55,142,202.52
Aportaciones	0.00				0.00
Donaciones de Capital	55,142,202.52				55,142,202.52
Actualización de la Hacienda Pública/Patrimonio	0.00				0.00
Hacienda Pública / Patrimonio Generado Neto de 2020		1,675,492.86	-8,371.77		1,667,121.09
Resultados del Ejercicio (Ahorro/Desahorro)			-8,371.77		-8,371.77
Resultados de Ejercicios Anteriores		3,443,079.01			3,443,079.01
Revalúos		0.00			0.00
Reservas		0.00			0.00
Rectificaciones de Resultados de Ejercicios Anteriores		-1,767,586.15			-1,767,586.15
Exceso o insuficiencia en la Actualización de la Hacienda Pública / Patrimonio Neto de 2020				0.00	0.00
Resultado por Posición Monetaria				0.00	0.00
Resultado por Tenencia de Activos no Monetarios				0.00	0.00
Hacienda Pública / Patrimonio Neto Final de 2020	55,142,202.52	1,675,492.86	-8,371.77	0.00	56,809,323.61
Cambios en la Hacienda Pública / Patrimonio Contribuido Neto de 2021	0.00				0.00
Aportaciones	0.00				0.00
Donaciones de Capital	0.00				0.00
Actualización de la Hacienda Pública/Patrimonio	0.00				0.00
Variaciones de la Hacienda Pública / Patrimonio Generado Neto de 2021		-8,371.77	-604,523.66		-612,895.43
Resultados del Ejercicio (Ahorro/Desahorro)			-612,895.43		-612,895.43
Resultados de Ejercicios Anteriores		-8,371.77	8,371.77		0.00
Revalúos			0.00		0.00
Reservas			0.00		0.00
Rectificaciones de Resultados de Ejercicios Anteriores			0.00		0.00
Cambios en el Exceso o Insuficiencia en la Actualización de la Hacienda Pública / Patrimonio Neto de 2021				0.00	0.00
Resultado por Posición Monetaria				0.00	0.00
Resultado por Tenencia de Activos no Monetarios				0.00	0.00
Hacienda Pública / Patrimonio Neto Final al 31 de marzo de 2021	55,142,202.52	1,667,121.09	-612,895.43	0.00	56,196,428.18

Bajo protesta de decir verdad declaramos que los Estados Financieros y sus notas, son razonablemente correctos y son responsabilidad del emisor

ING. LUIS MANUEL NAVARRO GALINDO
RECTOR

C.P. ALFONSO AVILA MENCHACA
CONTADOR GENERAL

INFORMACIÓN CONTABLE
IV.- ESTADO DE CAMBIOS EN LA SITUACIÓN
FINANCIERA

	Origen	Aplicación
ACTIVO	\$15,154.24	0.00
Activo Circulante	\$15,154.24	0.00
Efectivo y Equivalentes	\$15,154.24	0.00
Derechos a Recibir Efectivo o Equivalentes	0.00	0.00
Derechos a Recibir Bienes o Servicios	0.00	0.00
Inventarios	0.00	0.00
Almacenes	0.00	0.00
Estimación por Pérdida o Deterioro de Activos Circulantes	0.00	0.00
Otros Activos Circulantes	0.00	0.00
Activo No Circulante	0.00	0.00
Inversiones Financieras a Largo Plazo	0.00	0.00
Derechos a Recibir Efectivo o Equivalentes a Largo Plazo	0.00	0.00
Bienes Inmuebles, Infraestructura y Construcciones en Proceso	0.00	0.00
Bienes Muebles	0.00	0.00
Activos Intangibles	0.00	0.00
Depreciación, Deterioro y Amortización Acumulada de Bienes	0.00	0.00
Activos Diferidos	0.00	0.00
Estimación por Pérdida o Deterioro de Activos no Circulantes	0.00	0.00
Otros Activos no Circulantes	0.00	0.00
PASIVO	0.00	2,258.81
Pasivo Circulante	0.00	2,258.81
Cuentas por Pagar a Corto Plazo	0.00	2,258.81
Documentos por Pagar a Corto Plazo	0.00	0.00
Porción a Corto Plazo de la Deuda Pública a Largo Plazo	0.00	0.00
Títulos y Valores a Corto Plazo	0.00	0.00
Pasivos Diferidos a Corto Plazo	0.00	0.00
Fondos y Bienes de Terceros en Garantía y/o Administración a Corto Plazo	0.00	0.00
Provisiones a Corto Plazo	0.00	0.00
Otros Pasivos a Corto Plazo	0.00	0.00
Pasivo No Circulante	0.00	0.00
Cuentas por Pagar a Largo Plazo	0.00	0.00
Documentos por Pagar a Largo Plazo	0.00	0.00
Deuda Pública a Largo Plazo	0.00	0.00
Pasivos Diferidos a Largo Plazo	0.00	0.00
Fondos y Bienes de Terceros en Garantía y/o en Administración a Largo Plazo	0.00	0.00
Provisiones a Largo Plazo	0.00	0.00
HACIENDA PÚBLICA/PATRIMONIO	0.00	612,896.43
Hacienda Pública/Patrimonio Contribuido	0.00	0.00
Aportaciones	0.00	0.00
Donaciones de Capital	0.00	0.00
Actualización de la Hacienda Pública/Patrimonio	0.00	0.00
Hacienda Pública/Patrimonio Generado	0.00	612,896.43
Resultados del Ejercicio (Ahorro/ Desahorro)	0.00	612,896.43
Resultados de Ejercicios Anteriores	0.00	0.00
Revalúos	0.00	0.00
Reservas	0.00	0.00
Reclasificaciones de Resultados de Ejercicios Anteriores	0.00	0.00
Exceso o Insuficiencia en la Actualización de la Hacienda Pública/Patrimonio	0.00	0.00
Resultado por Posición Monetaria	0.00	0.00
Resultado por Tenencia de Activos no Monetarios	0.00	0.00

"Bajo protesta de decir verdad declaramos que los Estados Financieros y sus notas, son razonablemente correctos y son responsabilidad del emisor"

ING. LUIS MANUEL NAVARRO GADINDO
RECTOR

C.P. ALFONSO AVILA MENCHACA
CONTADOR GENERAL

INFORMACIÓN CONTABLE

V.- ESTADO DE FLUJOS DE EFECTIVO

Concepto	2021	2020
Flujos de Efectivo de las Actividades de Operación		
Origen	2,188,914.10	2,769,350.77
Impuestos	0.00	0.00
Cuentas y Aportaciones de Seguridad Social	0.00	0.00
Contribuciones de Mejoras	0.00	0.00
Derechos	0.00	0.00
Productos	0.00	0.00
Aprovechamientos	0.00	0.00
Ingresos por Venta de Bienes y Prestación de Servicios	180,640.12	223,240.00
Participaciones, Aportaciones, Convenios, Incentivos Derivados de la Colaboración Fiscal y Fondos Distintos de Aportaciones	2,008,073.98	2,534,899.17
Transferencias, Asignaciones, Subsidios y Subvenciones, y Pensiones y Jubilaciones	0.00	0.00
Otros Orígenes de Operación	0.00	1,211.60
Aplicación	2,894,058.34	2,311,606.76
Servicios Personales	2,536,956.83	1,776,663.58
Materiales y Suministros	17,756.19	79,032.76
Servicios Generales	247,067.51	378,960.22
Transferencias Internas y Asignaciones al Sector Público	0.00	0.00
Transferencias al resto del Sector Público	0.00	0.00
Subsidios y Subvenciones	0.00	0.00
Ayudas Sociales	0.00	0.00
Pensiones y Jubilaciones	0.00	0.00
Transferencias a Fideicomisos, Mandatos y Contratos Análogos	0.00	0.00
Transferencias a la Seguridad Social	0.00	0.00
Donativos	0.00	0.00
Transferencias al Exterior	0.00	0.00
Participaciones	0.00	0.00
Aportaciones	0.00	0.00
Convenios	0.00	0.00
Otras Aplicaciones de Operación	2,256.81	74,950.20
Flujos Netos de Efectivo por Actividades de Operación	-615,154.24	447,744.01
Flujos de Efectivo de las Actividades de Inversión		
Origen	0.00	0.00
Bienes Inmuebles, Infraestructura y Construcciones en Proceso	0.00	0.00
Bienes Muebles	0.00	0.00
Otros Orígenes de Inversión	0.00	0.00
Aplicación	0.00	0.00
Bienes Inmuebles, Infraestructura y Construcciones en Proceso	0.00	0.00
Bienes Muebles	0.00	0.00
Otras Aplicaciones de Inversión	0.00	0.00
Flujos Netos de Efectivo por Actividades de Inversión	0.00	0.00
Flujo de Efectivo de las Actividades de Financiamiento		
Origen	0.00	0.00
Endeudamiento Neto	0.00	0.00
Interno	0.00	0.00
Externo	0.00	0.00
Otros Orígenes de Financiamiento	0.00	0.00
Aplicación	0.00	0.00
Servicios de la Deuda	0.00	0.00
Interno	0.00	0.00
Externo	0.00	0.00
Otras Aplicaciones de Financiamiento	0.00	0.00
Flujos Netos de Efectivo por Actividades de Financiamiento	0.00	0.00
Incremento/Disminución Neta en el Efectivo y Equivalentes al Efectivo	-615,154.24	447,744.01
Efectivo y Equivalentes al Efectivo al Inicio del Ejercicio	1,231,226.44	584,343.50
Efectivo y Equivalentes al Efectivo al Final del Ejercicio	616,072.20	1,032,087.51

"Bajo protesta de decir verdad declaramos que los Estados Financieros y sus notas, son razonablemente correctos y de responsabilidad del emisor"

ING. LUIS MANUEL NAVARRO GALINDO
RECTOR

C.P. ALFONSO ANILA MENCHACA
CONTADOR GENERAL

INFORMACIÓN CONTABLE

VI.- ESTADO ANALÍTICO DEL ACTIVO

Concepto	Saldo Inicial 1	Cargos del Periodo 2	Abonos del Periodo 3	Saldo Final 4 (1+2-3)	Variación del Periodo (4-1)
ACTIVO	57,290,490.76	7,528,019.57	8,143,173.81	56,675,344.52	-615,154.24
Activo Circulante	1,231,189.56	7,528,019.57	8,143,173.81	616,835.32	-615,154.24
Efectivo y Equivalentes	1,231,226.44	5,325,766.06	5,940,939.29	616,072.20	-615,154.24
Derechos a Recibir Efectivo o Equivalentes	-36.88	2,202,234.52	2,202,234.52	-36.88	0.00
Derechos a Recibir Bienes o Servicios	0.00	0.00	0.00	0.00	0.00
Inventarios	0.00	0.00	0.00	0.00	0.00
Almacenes	0.00	0.00	0.00	0.00	0.00
Estimación por Pérdida o Deterioro de Activos Circulantes	0.00	0.00	0.00	0.00	0.00
Otros Activos Circulantes	0.00	0.00	0.00	0.00	0.00
Activo No Circulante	56,059,309.20	0.00	0.00	56,059,509.20	0.00
Inversiones Financieras a Largo Plazo	0.00	0.00	0.00	0.00	0.00
Derechos a Recibir Efectivo o Equivalentes a Largo Plazo	0.00	0.00	0.00	0.00	0.00
Bienes Inmuebles, Infraestructura y Construcciones en Proceso	56,142,202.52	0.00	0.00	56,142,202.52	0.00
Bienes Muebles	1,967,633.80	0.00	0.00	1,967,633.80	0.00
Activos Intangibles	0.00	0.00	0.00	0.00	0.00
Depreciación, Deterioro y Amortización Acumulada de Bienes	-1,070,327.12	0.00	0.00	-1,070,327.12	0.00
Activos Diferidos	0.00	0.00	0.00	0.00	0.00
Estimación por Pérdida o Deterioro de Activos no Circulantes	0.00	0.00	0.00	0.00	0.00
Otros Activos no Circulantes	0.00	0.00	0.00	0.00	0.00

"Bajo protesta de decir verdad declaramos que los Estados Financieros y sus notas, son razonablemente correctos y son responsabilidad del emisor"

ING. LUIS MANUEL NAVARRO GALINDO
RECTOR

C.P. ALFONSO AVILA MINOLACA
CONTADOR GENERAL

INFORMACIÓN CONTABLE
VII.- ESTADO ANALÍTICO DE LA DEUDA Y
OTROS PASIVOS

Denominación de las Deudas	Moneda de Contratación	Institución o País Acreedor	Saldo Inicial del Periodo	Saldo Final del Periodo
DEUDA PÚBLICA				
Corto Plazo				
Deuda Interna				
Instituciones de Crédito	Peso	México	0.00	0.00
Títulos y Valores	Peso	México	0.00	0.00
Arrendamientos Financieros	Peso	México	0.00	0.00
Deuda Externa				
Organismos Financieros Internacionales	Peso	México	0.00	0.00
Deuda Bilateral	Peso	México	0.00	0.00
Títulos y Valores	Peso	México	0.00	0.00
Arrendamientos Financieros	Peso	México	0.00	0.00
<i>Subtotal Corto Plazo</i>			0.00	0.00
Largo Plazo				
Deuda Interna				
Instituciones de Crédito	Peso	México	0.00	0.00
Títulos y Valores	Peso	México	0.00	0.00
Arrendamientos Financieros	Peso	México	0.00	0.00
Deuda Externa				
Organismos Financieros Internacionales	Peso	México	0.00	0.00
Deuda Bilateral	Peso	México	0.00	0.00
Títulos y Valores	Peso	México	0.00	0.00
Arrendamientos Financieros	Peso	México	0.00	0.00
<i>Subtotal Largo Plazo</i>			0.00	0.00
Otros Pasivos	Peso	México	481,375.15	479,116.34
Total Deuda y Otros Pasivos			481,375.15	479,116.34

"Bajo protesta de decir verdad declaramos que los Estados Financieros y sus notas, son razonablemente correctos y son responsabilidad del emisor"

ING. LUIS MANUEL NAVARRO GALINDO
 RECTOR

C.P. ALFONSO AVILA MENCHACA
 CONTADOR GENERAL

INFORMACIÓN CONTABLE
VIII.- INFORME SOBRE PASIVOS
CONTINGENTES

Informe sobre Pasivos Contingentes

Al 31 de marzo de 2021

DEMANDAS	0.00
JUICIOS	0.00
AVALES	0.00
OTRAS PROVISIONES (PRIMA DE ANTIGÜEDAD POR RETIRO, PRIMA DE ANTIGÜEDAD POR TERMINACION)	100,135.00
TOTAL	100,135.00

"Bajo protesta de decir verdad declaro que los Estados Financieros y sus notas, son razonablemente correctos y son responsabilidad del emisor"




ING. LUIS MANUEL NAVARRO GALINDO
RECTOR



C.P. ALFONSO AVILA MENCHACA
CONTADOR GENERAL

INFORMACIÓN CONTABLE
IX.- NOTAS A LOS ESTADOS FINANCIEROS
NOTAS DE DESGLOSE

 UNIVERSIDAD TECNOLÓGICA DE CIUDAD ACUÑA EFE 01 - Efectivo y Equivalentes		
Descripción	Al 31 de marzo de 2021	Al 31 de diciembre de 2020
Efectivo	10,000.00	0.00
Efectivo en Bancos - Tesorería	500,152.12	1,125,306.36
Efectivo en Bancos - Dependencias	0.00	0.00
Inversiones temporales (hasta 3 meses)	0.00	0.00
Fondos con afectación específica	0.00	0.00
Depósitos de fondos de terceros y otros	105,920.08	105,920.08
Total de Efectivo y Equivalentes	616,072.20	1,231,226.44

"Bajo protesta de decir verdad declaramos que los Estados Financieros y sus notas, son razonablemente correctos y son responsabilidad del emisor"

ING. LUIS MANUEL NAVARRO GALINDO
RECTOR



C.P. ALFONSO AVILA MENCHACA
CONTADOR GENERAL





UNIVERSIDAD TECNOLÓGICA DE CIUDAD ACUÑA
Conciliación entre los Ingresos Presupuestarios y Contables
Correspondiente del 01 de enero al 31 de marzo de 2021
(Cifras en pesos)



1. Total de Ingresos Presupuestarios		2,188,914.10
2. Más Ingresos Contables No Presupuestarios		0.00
2.1 Ingresos Financieros	0.00	
2.2 Incremento por Variación de Inventarios	0.00	
2.3 Disminución del Exceso de Estimaciones por Pérdida o Deterioro u Obsolescencia	0.00	
2.4 Disminución del Exceso de Provisiones	0.00	
2.5 Otros Ingresos y Beneficios Varios	0.00	
2.6 Otros Ingresos Contables No Presupuestarios	0.00	
3. Menos Ingresos Presupuestarios No Contables		0.00
3.1 Aprovechamientos Patrimoniales	0.00	
3.2 Ingresos Derivados de Financiamientos	0.00	
3.3 Otros Ingresos Presupuestarios No Contables	0.00	
4. Total de Ingresos Contables		2,188,914.10

UNIVERSIDAD TECNOLÓGICA DE CIUDAD ACUÑA
Conciliación entre los Egresos Presupuestarios y los Gastos Contables
Correspondiente del 01 de enero al 31 de marzo de 2021
(Cifras en pesos)

1. Total de Egresos Presupuestarios		2,801,809.53
2. Menos Egresos Presupuestario No Contables		0.00
2.1 Materias Primas y Materiales de Producción y Comercialización	0.00	
2.2 Materiales y Suministros	0.00	
2.3 Mobiliario y Equipo de Administración	0.00	
2.4 Mobiliario y Equipo Educativo y Recreativo	0.00	
2.5 Equipo e Instrumental Médico y de Laboratorio	0.00	
2.6 Vehículos y Equipo de Transporte	0.00	
2.7 Equipo de Defensa y Seguridad	0.00	
2.8 Maquinaria, Otros Equipos y Herramientas	0.00	
2.9 Activos Biológicos	0.00	
2.10 Bienes Inmuebles	0.00	
2.11 Activos Intangibles	0.00	
2.12 Obra Pública en Bienes de Dominio Público	0.00	
2.13 Obra Pública en Bienes Propios	0.00	
2.14 Acciones y Participaciones de Capital	0.00	
2.15 Compra de Títulos y Valores	0.00	
2.16 Concesión de Préstamos	0.00	
2.17 Inversiones en Fideicomisos, Mandatos y Otros Análogos	0.00	
2.18 Provisiones para Contingencias y Otras Erogaciones Especiales	0.00	
2.19 Amortización de la Deuda Pública	0.00	
2.20 Adeudos de Ejercicios Fiscales Anteriores (ADEFAS)	0.00	
2.21 Otros Egresos Presupuestarios No Contables	0.00	
3. Más Gastos Contables No Presupuestarios		0.00
3.1 Estimaciones, Depreciaciones, Deterioros, Obsolescencia y Amortizaciones	0.00	
3.2 Provisiones	0.00	
3.3 Disminución de Inventarios	0.00	

3.4	Aumento por Insuficiencia de Estimaciones por Pérdida o Deterioro u Obsolescencia	0.00
3.5	Aumento por Insuficiencia de Provisiones	0.00
3.6	Otros Gastos	0.00
3.7	Otros Gastos Contables No Presupuestarios	0.00

4. Total de Gastos Contables

2,801,809.53

"Bajo protesta de decir verdad declaramos que los Estados Financieros y sus notas, son razonablemente correctos y son responsabilidad del emisor"

ING. LUIS MANUEL NAVARRO GALINDO
RECTOR



C.P. ALFONSO AM. LA MENCHACA
CONTADOR GENERAL



a) NOTAS DE DESGLOSE

I) NOTAS AL ESTADO DE SITUACIÓN FINANCIERA

Activo

Efectivo y Equivalentes

ESF 01.

El saldo de esta cuenta que corresponde al periodo del primer trimestre, de enero a marzo de 2021 y comparativo al 31 de diciembre de 2020, refleja las cantidades de las cuales se dispone en efectivo en las Instituciones de crédito, que para tal efecto se abrieron por la Universidad Tecnológica de Ciudad Acuña.

UNIVERSIDAD TECNOLÓGICA DE CIUDAD ACUÑA		
EFE 01 - Efectivo y Equivalentes		
Descripción	Al 31 de marzo de 2021	Al 31 de diciembre de 2020
Efectivo	10,000.00	0.00
Efectivo en Bancos - Tesorería	500,152.12	1,125,306.36
Efectivo en Bancos - Dependencias	0.00	0.00
Inversiones temporales (hasta 3 meses)	0.00	0.00
Fondos con afectación específica	0.00	0.00
Depósitos de fondos de terceros y otros	105,920.08	105,920.08
Total de Efectivo y Equivalentes	616,072.20	1,231,226.44

Bancos/Tesorería

Banco	Importe
BANORTE 354424068	86,562.67
BANORTE 366865413	103,722.99
BANORTE 1096319416	181,634.36
BANORTE 1100934631	999.98
BANORTE 1100934622	1,074.00
INBURSA 50058879597	126,158.12
TOTAL	500,152.12

Depósitos de Fondos de Terceros en Garantía y/o Administración

Descripción	Importe
1116 depósitos de Fondos de Terceros en Garantía y/o Administración	\$ 105,920.08
1116-001 CFE Suministrador de Servicios Básicos	\$ 105,920.08

Inversiones temporales

La Universidad Tecnológica de Ciudad Acuña no cuenta con inversiones temporales.

Fondos con afectación específica

La Universidad Tecnológica de Ciudad Acuña no cuenta con fondos con afectación específica.

Derechos a recibir Efectivo y Equivalentes y Bienes o Servicios a Recibir ESF 02.

Los saldos en estas cuentas revelan derechos de cobro a favor del ente público.

Concepto	Al 31 de marzo de 2021	Al 31 de diciembre de 2020
CUENTAS POR COBRAR A CORTO PLAZO	\$0.00	\$0.00
DEUDORES DIVERSOS POR COBRAR A CORTO PLAZO	-\$95.92	-\$95.92
OTROS DERECHOS A RECIBIR EFECTIVO O EQUIVALENTES A CORTO PLAZO	\$59.04	\$59.04
Suma	-\$36.88	-\$36.88

Cuentas por cobrar a corto plazo

Concepto	Al 31 de marzo de 2021
Cuentas por cobrar a corto plazo	\$0.00
CUENTAS DE REGISTRO	
Suma	0.00

Deudores diversos por cobrar a corto plazo

Concepto	Al 31 de marzo de 2021
Deudores diversos por cobrar a corto plazo	-\$95.92
CUENTAS DE REGISTRO	
Suma	-\$95.92

Otros derechos a recibir efectivo o equivalentes a corto plazo

Concepto	Al 31 de marzo de 2021
Otros derechos a recibir efectivo o equivalentes a corto plazo	\$0.00
CUENTAS DE REGISTRO	
Subsidio para el empleo	\$58.33
Isr a favor	\$0.71
Suma	\$59.04

ESF 03.

Los saldos de esta cuenta, representan los derechos de cobro originados en el desarrollo de las actividades de la Universidad, de los cuales se espera una contraprestación representada en recursos, bienes o servicios y se integran de la siguiente manera:

ANTICIPO A PROVEEDORES POR ADQUISICIÓN DE BIENES Y PRESTACIÓN DE SERVICIOS A CORTO PLAZO				0.00
CUENTAS DE REGISTRO				
DERECHOS A RECIBIR BIENES O SERVICIOS	90 DIAS	180 DIAS	<=365	>365
-	0.00	0.00	0.00	0.00
-	0.00	0.00	0.00	0.00
-	0.00	0.00	0.00	0.00
Suma	0.00	0.00	0.00	0.00

Bienes Disponibles para su Transformación o Consumo (inventarios)**ESF 04.**

La Universidad Tecnológica de Ciudad Acuña, no cuenta con bienes disponibles para la transformación en registros contables de la entidad.

ESF 05.

No se cuenta con Almacén en registros contables de la entidad.

Inversiones Financieras**ESF 06.**

No se cuenta con Inversiones financieras en registros contables de la entidad.

ESF 07.

No se cuenta con Inversiones Financieras en registros contables de la entidad.

Bienes Muebles, Inmuebles e Intangibles**ESF 08.**

El registro de los Bienes Muebles, Inmuebles e Intangibles es a costo de adquisición y se integra como sigue:

Concepto	Al 31 de marzo de 2021
BIENES INMUEBLES, INFRAESTRUCTURA Y CONSTRUCCIONES EN PROCESO	55,142,202.52
BIENES MUEBLES	1,987,633.80
ACTIVOS INTANGIBLES	0.00
Suma	\$57,129,836.32

CUENTA	DEPRECIACION	TASA
BIENES INMUEBLES, INFRAESTRUCTURA Y CONSTRUCCIONES EN PROCESO	0	0.00%
CUENTAS DE REGISTRO		
TERRENOS		
EDIFICIOS NO RESIDENCIALES	0	0.00%
Total Bienes inmuebles, infraestructura y Construcciones en proceso.	0	0.00%

CUENTA	DEPRECIACION 2020		DEPRECIACION EJERCICIOS ANTERIORES		DEPRECIACION ACUMULADA
	VALOR	TASA	VALOR	TASA	
BIENES MUEBLES					
CUENTAS DE REGISTRO					
MOBILIARIO	18,344.36	10.00%	21,218.76	10.00%	39,563.12
BIENES INFORMÁTICOS	200,731.92	33.30%	270,158.54	33.30%	470,890.46
EQUIPO DE ADMINISTRACION	0	10.00%	0	10.00%	0.00
EQUIPOS Y APARATOS AUDIOVISUALES	47,438.51	33.30%	51,280.31	33.30%	98,698.82
APARATOS DEPORTIVOS	0	20.00%	0	20.00%	0.00
CAMARAS FOTOGRAFICAS Y DE VIDEO	10,122.53	33.30%	10,176.07	33.30%	20,298.60
OTRO MOBILIARIO Y EQUIPO EDUCACIONAL Y RECREATIVO	30,083.36	20.00%	40,484.11	20.00%	70,567.47
VEHICULOS Y EQUIPO TERRESTRE DESTINADOS A SERVICIOS ADMINISTRATIVOS.	127,600.00	20.00%	222,754.17	20.00%	350,354.17
MAQUINARIA Y EQUIPO INDUSTRIAL	0	10.00%	245.33	10.00%	245.33
SISTEMAS DE AIRE ACONDICIONADO, CALEFACCION Y DE REFRIGERACION INDUSTRIAL Y COMERCIAL	4,948.00	10.00%	2070.01	10.00%	7,018.01
EQUIPOS Y APARATOS DE COMUNICACIONES Y TELECOMUNICACIONES	8,084.30	10.00%	3860.84	10.00%	11,955.14

EQUIPOS DE GENERACION ELECTRICA, APARATOS Y ACCESORIOS ELECTRICOS	0	10.00%	0	10.00%	0.00
HERRAMIENTAS Y MÁQUINAS- HERRAMIENTA	736	10.00%	0	10.00%	736.00
Total Depreciación Bienes Muebles	448,098.98		622,228.14		1,070,327.12
CUENTA		DEPRECIACION	TA		
		N	SA		
ACTIVOS INTANGIBLES		0.00			
CUENTAS DE REGISTRO					
ADQUISICION DE SOFTWARE					
ACTIVOS INTANGIBLES		0			
TOTAL CONSIDERANDO LA DEPRECIACIÓN					
					917,306.68

ESF 09.

Al cierre del 31 de marzo de 2021, no se cuenta con activos intangibles, por lo tanto, esta cuenta no tiene registro de licencias para programas.

Estimaciones y Deterioros

ESF 10.

Al cierre del primer trimestre de 2021, se tiene registro contable por un monto de \$ 622,228.14, el cual corresponde a depreciación de ejercicios anteriores y un monto por \$ 448,098.98 correspondiente a la depreciación del ejercicio 2020, para un acumulado de \$ 1,070,327.12. El cual corresponde a depreciación de los Activos propios de la Entidad, esto en base a Reglas de Registro de Valoración del patrimonio, emitidas por el Consejo Nacional de Armonización Contable.

Otros Activos

ESF 11.

La entidad no cuenta en sus registros contables con Otros Activos, al cierre de marzo de 2021.

Pasivo²
ESF 12.

Cuentas y documentos por pagar a corto plazo

Al 31 de marzo de 2021		90 DIAS	180 DIAS	<=365	>365
211	Cuentas por pagar a corto plazo	378,981.34	0.00	0.00	0.00
2111	Servicios Personales por pagar a corto plazo	0.00	0.00	0.00	0.00
2112	Proveedores por pagar a Corto Plazo	269.99	0.00	0.00	0.00
2113	Contratistas por obras públicas por pagar a corto plazo	0.00	0.00	0.00	0.00
2114	Participaciones y aportaciones por pagar a corto plazo	0.00	0.00	0.00	0.00
2115	Transferencias otorgadas por pagar a corto plazo	0.00	0.00	0.00	0.00
2116	Intereses, comisiones y otros gastos e la deuda pública por pagar a corto plazo	0.00	0.00	0.00	0.00
2117	Retenciones y contribuciones por pagar a corto plazo	378,711.35	0.00	0.00	0.00
2118	Devoluciones de la ley de ingresos por pagar a corto plazo	0.00	0.00	0.00	0.00
2119	Otras cuentas por pagar a corto plazo	0.00	0.00	0.00	0.00
	TOTAL	378,981.34	0.00	0.00	0.00

Al 31 de marzo de 2021		90 DIAS	180 DIAS	<=365	>365
212	Documentos por pagar a corto plazo	0.00	0.00	0.00	0.00
2121	Documentos comerciales por pagar a corto plazo	0.00	0.00	0.00	0.00
2122	Documentos con contratistas por Obras Publicas por pagar a corto plazo	0.00	0.00	0.00	0.00
2129	Otros documentos por pagar a corto plazo	0.00	0.00	0.00	0.00

² Con respecto a la información de la deuda pública, esta se incluye en el informe de deuda pública en la nota 11 "Información sobre la Deuda y el Reporte Análítico de la Deuda" de las notas de Gestión Administrativa.

ESF 13.

La entidad no cuenta en sus registros contables con Fondos de Bienes de Terceros.

ESF 14.

Este género se compone de dos grupos, el Pasivo Circulante y el Pasivo No Circulante, en éstos inciden pasivos derivados de operaciones por servicios personales, cuentas por pagar por operaciones presupuestarias devengadas y contabilizadas al 31 de marzo del ejercicio 2021; pasivos por obligaciones laborales, a continuación, se presenta la integración del pasivo, comparativo al 31 de diciembre del ejercicio 2020.

Concepto	Al 31 de marzo de 2021	Al 31 de diciembre de 2020
PASIVO CIRCULANTE	479,116.34	481,375.15
PASIVO NO CIRCULANTE	0.00	0.00
Suma de Pasivo	479,116.34	481,375.15

Pasivo Circulante

Destacan entre las principales partidas del Pasivo Circulante las siguientes:

Concepto	Importe
SERVICIOS PERSONALES POR PAGAR A CORTO PLAZO	0.00
PROVEEDORES POR PAGAR A CORTO PLAZO	269.99
RETENCIONES Y CONTRIBUCIONES POR PAGAR A CORTO PLAZO	380,970.16
OTRAS CUENTAS POR PAGAR A CORTO PLAZO	0.00
OTRAS PROVISIONES A CORTO PLAZO	100,135.00
Suma (2100)	481,375.15

Servicios Personales por Pagar a Corto Plazo

El importe de esta cuenta esta constituido principalmente por: Aportaciones de Seguridad Social (patronal). Al cierre del primer trimestre de 2021, esta cuenta no presenta saldo.

Retenciones por Pagar a Corto Plazo

El importe de esta cuenta esta constituido principalmente por: Retenciones de ISR por Sueldos y Salarios, Honorarios y por Arrendamiento, mismo que se pagaran en el mes de abril del ejercicio 2021. Retenciones derivadas de aportaciones de seguridad social (Trabajadores) mismas que se liquidan en el mes de abril de 2021.

Al cierre de marzo de 2021

Concepto	Importe
RETENCION ISR	124,085.91
RETENCION IMSS	98,571.88
RETENCIONES INFONAVIT	145,317.27
RETENCIONES SEGURO DE DAÑOS INFONAVIT	151.42
RETENCIONES IVA PRESTADORES DE SERVICIOS	2,189.37
RETENCIONES ISR HONORARIOS	-18.81
RETENCION ISR ASIMILADOS A SALARIOS	8,414.31
TOTAL (2117)	378,711.35

Provisiones a Corto Plazo

Al cierre de marzo de 2021

Concepto	Importe
PROVISION	0.00
PRIMA DE ANTIGUEDAD POR RETIRO	12,669.00
PRIMA DE ANTIGUEDAD POR TERMINACION	87,466.00
	0.00
	0.00
TOTAL (2179)	100,135.00

Otras cuentas por pagar a Corto Plazo

Al cierre del ejercicio fiscal 2020, esta cuenta no cuenta con saldo.

Concepto	Importe
Otras cuentas por pagar a Corto Plazo	0.00
TOTAL (2119)	0.00

Proveedores por Pagar a Corto Plazo

Representa los adeudos con proveedores derivados de operaciones de UNIVERSIDAD TECNOLÓGICA DE CIUDAD ACUÑA, con vencimiento menor o igual a doce meses.

Al cierre de marzo de 2021

Concepto	Importe
PROVEEDORES POR PAGAR A CORTO PLAZO	269.99
TOTAL (2112)	269.99

Pasivo No Circulante

Destacan entre las principales partidas del Pasivo No Circulante las siguientes:

Al cierre de marzo de 2021

Concepto	2021
Pasivo No Circulante	0
TOTAL de Pasivos a Largo Plazo	0.00

II) NOTAS AL ESTADO DE ACTIVIDADES

Ingresos de Gestión

EA 1

Los ingresos totales de gestión del 01 de enero al 31 de marzo de 2021 corresponden en un 48.33% a las participaciones del gobierno federal, a un 43.40% de las participaciones del gobierno estatal y a un 8.26% restante de los ingresos propios de la Universidad, derivados de los cobros realizados por concepto examen ITEP, fichas de admisión, inscripciones, reinscripciones, constancia de estudios, exámenes extraordinarios, cafetería, Kardex, derecho y trámite de titulación y curso de inglés público en general. El total de ingresos correspondiente al periodo de enero a marzo de 2021 es \$2,188,914.10.

DEL 01 DE ENERO AL 31 DE MARZO DE 2021

Concepto	Importe
INGRESOS POR VENTA DE BIENES Y SERVICIOS DE ORGANISMOS DESCENTRALIZADOS	
CUENTAS DE REGISTRO	
Examen ITEP	12,200.00
Ficha de examen de admisión	79,100.00
Inscripción TSU	0.00
Reinscripción TSU	84,000.00
Constancia de estudios	1,350.00
Examen Extraordinario	500.00

Concesión de cafetería	0.00
Kardex	100
Derecho y trámite de titulación	2,300.00
Curso inglés público en general	1,200.00
Otros ingresos	90.12
Total	180,840.12

Concepto	Importe
PARTICIPACIONES, APORTACIONES, TRANSFERENCIAS, ASIGNACIONES, SUBSIDIOS Y OTRAS AYUDAS	
CUENTAS DE REGISTRO	
CONVENIO ESTATAL	949,999.98
CONVENIO FEDERAL	1,068,074.00
Total	2,008,073.98

Participaciones, Aportaciones, Convenios, Incentivos Derivados de la Colaboración Fiscal, Fondos Distintos de Aportaciones, Transferencias, Asignaciones, Subsidios y Subvenciones, y Pensiones y Jubilaciones

EA 2

No se presentan Otros Ingresos en el periodo comprendido de enero a marzo de 2021, solo los correspondientes y mencionados en el apartado anterior.

Otros Ingresos y Beneficios

EA 3

No se presentan Otros Ingresos en el periodo comprendido de enero a marzo de 2021, solo los correspondientes en el apartado anterior.

Gastos y Otras Pérdidas:

EA 4

Del 01 de enero al 31 de marzo de 2021

Gastos de Funcionamiento	2,801,809.53	100%
Servicios Personales	2,536,986.83	90.55
Materiales y Suministros	17,755.19	0.63
Servicios Generales	247,067.51	8.82

	TOTAL	%
Sueldos Base	\$1,911,200.12	68.21
Vacaciones Al Personal Permanente	\$1,752.11	0.06
Prima Vacacional Y Dominical	\$438.03	0.02
Aguinaldo	\$2,920.18	0.10
Aportaciones Al Imssa	\$196,409.91	7.01
Aportaciones Al Infonavit	\$164,310.48	5.86
Aportaciones Al Sistema De Ahorro Para El Retiro	\$160,207.03	5.72
Ayuda Despensa	\$99,748.97	3.56
Materiales Y Utiles De Oficina	\$255.00	0.01
Material De Limpieza	\$1,579.20	0.06
Productos Alimenticios Para El Personal En Las Instalaciones De Las Dependencias Y Entidades	\$1,335.00	0.05
Cemento Y Productos De Concreto	\$1,540.00	0.05
Materiales Complementarios	\$616.99	0.02
Otros Materiales Y Artículos De Construcción Y Reparación	\$2,124.00	0.08
Combustibles, Lubricantes Y Aditivos Para Vehículos Terrestres , Aereos, Marítimos, Lacustres Y Fluviales Asignados A Servidores Públicos	\$6,000.00	0.21
Refacciones Y Accesorios Para Equipo De Computo	\$4,166.00	0.15
Refacciones Y Accesorios Menores De Equipo De Transporte	\$139.00	0.00
Energia Eléctrica	\$38,046.00	1.36
Servicio De Agua	\$793.00	0.03
Servicio Telefonico Convencional	\$8,433.00	0.30
Servicio De Mensajería	\$360.10	0.01
Arrendameinto De Equipo Y Bienes Informáticos	\$13,224.00	0.47
Servicios De Auditoría	\$37,500.00	1.34
Servicios De Vigilancia	\$35,841.37	1.28
Servicios Bancarios Y Financieros	\$3,928.92	0.14
Seguros Y Fianzas	\$17,351.80	0.62
Fletes Y Maniobras	\$194.00	0.01
Mto Y Conservacion De Vehiculos Terrestres, Aéreos , Marítimos, Lacustres Y Fluviales	\$1,716.80	0.06
Servicios De Lavandería ,Limpieza, Higiene	\$23,049.10	0.82
Viaticos Nacionales Para Servidores Públicos En El Desempeño De Funciones Oficiales.	\$13,320.42	0.48

Gastos De Orden Social	\$860.00	0.03
Otros Impuestos Y Derechos	\$3,733.00	0.13
Impuesto Sobre Nominas	\$48,716.00	1.74
TOTAL	\$2,801,809.53	\$100.00

En lo concerniente al rubro de OTROS GASTOS Y PERDIDAS EXTRAORDINARIAS, no cuenta con movimientos durante el periodo del primer trimestre de 2021.

III) NOTAS AL ESTADO DE VARIACIÓN EN LA HACIENDA PÚBLICA

EVHP 1.

Patrimonio Contribuido.

Se presenta la Integración del Patrimonio Contribuido.

DEL 01 DE ENERO AL 31 DE MARZO DE 2021

CUENTA	Al 31 de marzo de 2021
DENOMINACION IMPORTE PATRIMONIO ANTERIOR 2019	0.00
APORTACIONES	0.00
DONACIONES DE CAPITAL	55,142,2020.52
ACTUALIZACION DE LA HACIENDA PÚBLICA / PATRIMONIO	0.00
PATRIMONIO CONTRIBUIDO ACTUAL	55,142,202.52

El importe de esta cuenta en el rubro de Donaciones de Capital es el resultado del registro contable de Terrenos y Edificios de la Universidad Tecnológica de Ciudad Acuña.

EVHP 2.

Se presenta la integración del patrimonio generado.

DEL 01 DE ENERO AL 31 DE MARZO DE 2021

CUENTA	Saldo al 31 de marzo de 2021
RESULTADOS DEL EJERCICIO AHORRO / DESAHORRO	-512,895.43
REVALÚOS	0.00
RESULTADOS DE EJERCICIOS ANTERIORES	3,434,707.24
RECTIFICACIONES DE RESULTADOS DE EJERCICIOS ANTERIORES	-1,767,586.15
PATRIMONIO GENERADO ACTUAL	1,054,225.66

Estado de Variación en la Hacienda Pública					
Del 01 de enero al 31 de marzo de 2021					
Concepto	Hacienda Pública / Patrimonio Contribuido	Hacienda Pública / Patrimonio Generado de Ejercicios Anteriores	Hacienda Pública / Patrimonio Generado del Ejercicio	Exceso o Insuficiencia en la Actualización de la Hacienda Pública / Patrimonio	Total
Hacienda Pública / Patrimonio Contribuido Neto de 2020	55,142,202.52				55,142,202.52
Aportaciones	0.00				0.00
Donaciones de Capital	55,142,202.52				55,142,202.52
Actualización de la Hacienda Pública/Patrimonio	0.00				0.00
Hacienda Pública / Patrimonio Generado Neto de 2020		1,675,492.86	-8,371.77		1,667,121.09
Resultados del Ejercicio (Ahorro/Desahorro)			-8,371.77		-8,371.77
Resultados de Ejercicios Anteriores		3,443,079.01			3,443,079.01
Revalúos		0.00			0.00
Reservas		0.00			0.00
Rectificaciones de Resultados de Ejercicios Anteriores		-1,767,586.15			-1,767,586.15
Exceso o Insuficiencia en la Actualización de la Hacienda Pública / Patrimonio Neto de 2020				0.00	0.00
Resultado por Posición Monetaria				0.00	0.00
Resultado por Tenencia de Activos no Monetarios				0.00	0.00
Hacienda Pública / Patrimonio Neto Final de 2020	55,142,202.52	1,675,492.86	-8,371.77	0.00	56,809,323.61
Cambios en la Hacienda Pública / Patrimonio	0.00				0.00

Contribuido Neto de 2021					
Aportaciones	0.00				0.00
Donaciones de Capital	0.00				0.00
Actualización de la Hacienda Pública/Patrimonio	0.00				0.00
Variaciones de la Hacienda Pública / Patrimonio Generado Neto de 2021		-8,371.77	-604,523.66		-612,895.43
Resultados del Ejercicio (Ahorro/Desahorro)			-612,895.43		-612,895.43
Resultados de Ejercicios Anteriores		-8,371.77	8,371.77		0.00
Revalúos			0.00		0.00
Reservas			0.00		0.00
Rectificaciones de Resultados de Ejercicios Anteriores			0.00		0.00
Cambios en el Exceso o Insuficiencia en la Actualización de la Hacienda Pública / Patrimonio Neto de 2021				0.00	0.00
Resultado por Posición Monetaria				0.00	0.00
Resultado por Tenencia de Activos no Monetarios				0.00	0.00
Hacienda Pública / Patrimonio Neto Final al 31 de marzo de 2021	55,142,202.52	1,667,121.09	-612,895.43	0.00	56,196,428.18

IV) NOTAS AL ESTADO DE FLUJOS DE EFECTIVO

Efectivo y equivalentes

EFE 1

El análisis de los saldos inicial y final que figuran en la última parte del Estado de Flujo de Efectivo del 01 de enero al 31 de marzo de 2021, en la cuenta de efectivo y equivalentes es como sigue:

UNIVERSIDAD TECNOLÓGICA DE CIUDAD ACUÑA		
EFE 01 - Efectivo y Equivalentes		
Descripción	Al 31 de marzo de 2021	Al 31 de diciembre de 2020
Efectivo	10,000.00	0.00
Efectivo en Bancos - Tesorería	500,152.12	1,125,306.38
Efectivo en Bancos - Dependencias	0.00	0.00
Inversiones temporales (hasta 3 meses)	0.00	0.00
Fondos con afectación específica	0.00	0.00
Depósitos de fondos de terceros y otros	105,920.08	105,920.08
Total de Efectivo y Equivalentes	616,072.20	1,231,226.44

EFE 2.

El importe que corresponde a esta nota de desglose a los Estados de Flujos de efectivo, se compone del total del registro contable de terrenos y edificios no habitacionales de la Universidad Tecnológica de Ciudad Acuña

CUENTA	AL 31 de marzo de 2021	2020
BIENES INMUEBLES, INFRAESTRUCTURA Y CONSTRUCCIONES EN PROCESO	0.00	0.00
CUENTAS DE REGISTRO		
TERRENOS	5,084,000.00	5,084,000.00
EDIFICIOS NO HABITACIONALES	50,058,202.52	50,058,202.52
Total Bienes inmuebles, infraestructura y Construcciones en proceso	55,142,202.52	55,142,202.52

DEL 01 DE ENERO AL 31 DE MARZO DE 2021

CUENTA	Al 31 de marzo de 2021
BIENES MUEBLES	
MOBILIARIO Y EQUIPO DE ADMINISTRACIÓN	858,590.50
MOBILIARIO Y EQUIPO EDUCACIONAL Y RECREATIVO	323,272.80
VEHÍCULOS Y EQUIPO TERRESTRE	638,000.00

EQUIPO E INSTRUMENTAL MÉDICO Y DE LABORATORIO	8,208.00
MAQUINARIA, OTROS EQUIPOS Y HERRAMIENTAS	159,562.50
Total Bienes Muebles	1,987,633.80

CUENTA	Al 31 de marzo de 2021	2020
ACTIVOS INTANGIBLES	0.00	0.00
CUENTAS DE REGISTRO		
ADQUISICION DE SOFTWARE	0.00	0.00
ACTIVOS INTANGIBLES	0.00	0.00

EFE 3.

Conciliación de los Flujos de Efectivo Netos de las Actividades de Operación y la cuenta de Ahorro/Desahorro antes de Rubros Extraordinarios.

	Del 01 de enero al 31 de marzo de 2021	Del 01 de enero al 31 de marzo de 2020
Ahorro/Desahorro antes de rubros Extraordinarios	-612,895.43	521,482.61
<i>Movimientos de partidas (o rubros) que no afectan al efectivo.</i>	0	0
Depreciación	0.00	0.00
Amortización	0.00	0.00
Incrementos en las provisiones	0.00	0.00
Incremento en inversiones producido por revaluación	0.00	0.00
Ganancia/pérdida en venta de propiedad, planta y equipo	0.00	0.00
Incremento en cuentas por cobrar	0.00	0.00
Partidas extraordinarias	0.00	0.00

**V) CONCILIACIÓN ENTRE LOS INGRESOS PRESUPUESTARIOS Y CONTABLES, ASÍ COMO
ENTRE LOS EGRESOS PRESUPUESTARIOS Y LOS GASTOS CONTABLES**

EA 5 La conciliación se presentará atendiendo a lo dispuesto por el Acuerdo por el que se emite el formato de conciliación entre los ingresos presupuestarios y contables, así como entre los egresos presupuestarios y los gastos contables.

UNIVERSIDAD TECNOLÓGICA DE CIUDAD ACUÑA Conciliación entre los Ingresos Presupuestarios y Contables Correspondiente del 01 de enero al 31 de marzo de 2021 (Cifras en pesos)		
1. Total de Ingresos Presupuestarios		2,188,914.10
2. Más Ingresos Contables No Presupuestarios		0.00
2.1 Ingresos Financieros	0.00	
2.2 Incremento por Variación de Inventarios	0.00	
2.3 Disminución del Exceso de Estimaciones por Pérdida o Deterioro u Obsolescencia	0.00	
2.4 Disminución del Exceso de Provisiones	0.00	
2.5 Otros Ingresos y Beneficios Varios	0.00	
2.6 Otros Ingresos Contables No Presupuestarios	0.00	
3. Menos Ingresos Presupuestarios No Contables		0.00
3.1 Aprovechamientos Patrimoniales	0.00	
3.2 Ingresos Derivados de Financiamientos	0.00	
3.3 Otros Ingresos Presupuestarios No Contables	0.00	
4. Total de Ingresos Contables		2,188,914.10

UNIVERSIDAD TECNOLÓGICA DE CIUDAD ACUÑA Conciliación entre los Egresos Presupuestarios y los Gastos Contables Correspondiente del 01 de enero al 31 de marzo de 2021 (Cifras en pesos)		
1. Total de Egresos Presupuestarios		2,801,809.53
2. Menos Egresos Presupuestario No Contables		0.00
2.1 Materias Primas y Materiales de Producción y Comercialización	0.00	
2.2 Materiales y Suministros	0.00	
2.3 Mobiliario y Equipo de Administración	0.00	

2.4	Mobiliario y Equipo Educativo y Recreativo	0.00
2.5	Equipo e Instrumental Médico y de Laboratorio	0.00
2.6	Vehículos y Equipo de Transporte	0.00
2.7	Equipo de Defensa y Seguridad	0.00
2.8	Maquinaria, Otros Equipos y Herramientas	0.00
2.9	Activos Biológicos	0.00
2.10	Bienes Inmuebles	0.00
2.11	Activos Intangibles	0.00
2.12	Obra Pública en Bienes de Dominio Público	0.00
2.13	Obra Pública en Bienes Propios	0.00
2.14	Acciones y Participaciones de Capital	0.00
2.15	Compra de Títulos y Valores	0.00
2.16	Concesión de Préstamos	0.00
2.17	Inversiones en Fideicomisos, Mandatos y Otros Análogos	0.00
2.18	Provisiones para Contingencias y Otras Erogaciones Especiales	0.00
2.19	Amortización de la Deuda Pública	0.00
2.20	Adeudos de Ejercicios Fiscales Anteriores (ADEFAS)	0.00
2.21	Otros Egresos Presupuestales No Contables	0.00

3. Más Gastos Contables No Presupuestarios		0.00
3.1	Estimaciones, Depreciaciones, Deterioros, Obsolescencia y Amortizaciones	0.00
3.2	Provisiones	0.00
3.3	Disminución de Inventarios	0.00
3.4	Aumento por Insuficiencia de Estimaciones por Pérdida o Deterioro u Obsolescencia	0.00
3.5	Aumento por Insuficiencia de Provisiones	0.00
3.6	Otros Gastos	0.00
3.7	Otros Gastos Contables No Presupuestarios	0.00

4. Total de Gastos Contables

2,801,809.53

Nota de Gestión Administrativa 17

"Bajo protesta de decir verdad declaramos que los Estados Financieros y sus notas, son razonablemente correctos y son responsabilidad del emisor"

ING. LUIS MANUEL NAVARRO GALINDO
RECTOR



C.P. ALFONSO ÁVILA MENCHACA
CONTADOR GENERAL



INFORMACIÓN CONTABLE
X.- NOTAS A LOS ESTADOS FINANCIEROS
NOTAS DE MEMORIA

CUENTA	SALDO INICIAL	CARGOS	ABONOS	SALDO FINAL
7 CUENTAS DE ORDEN CONTABLES	0.00	0.00	0.00	0.00
7.1 VALORES	0.00	0.00	0.00	0.00
7.1.1 Valores en Custodia	0.00	0.00	0.00	0.00
7.1.2 Custodia de Valores	0.00	0.00	0.00	0.00
7.1.3 Instrumentos de Crédito Prestados a Formadores de Mercado	0.00	0.00	0.00	0.00
7.1.4 Préstamo de Instrumentos de Crédito a Formadores de Mercado y su Garantía	0.00	0.00	0.00	0.00
7.1.5 Instrumentos de Crédito Recibidos en Garantía de los Formadores de Mercado	0.00	0.00	0.00	0.00
7.1.6 Garantía de Créditos Recibidos de los Formadores de Mercado	0.00	0.00	0.00	0.00
7.2 EMISION DE OBLIGACIONES	0.00	0.00	0.00	0.00
7.2.1 Autorización para la Emisión de Bonos, Títulos y Valores de la Deuda Pública Interna	0.00	0.00	0.00	0.00
7.2.2 Autorización para la Emisión de Bonos, Títulos y Valores de la Deuda Pública Externa	0.00	0.00	0.00	0.00
7.2.3 Emisiones Autorizadas de la Deuda Pública Interna y Externa	0.00	0.00	0.00	0.00
7.2.4 Suscripción de Contratos de Préstamos y Otras Obligaciones de la Deuda Pública Interna	0.00	0.00	0.00	0.00
7.2.5 Suscripción de Contratos de Préstamos y Otras Obligaciones de la Deuda Pública Externa	0.00	0.00	0.00	0.00
7.2.6 Contratos de Préstamos y Otras Obligaciones de la Deuda Pública Interna y Externa	0.00	0.00	0.00	0.00
7.3 AVALES Y GARANTIAS	0.00	0.00	0.00	0.00
7.3.1 Avalés Autorizados	0.00	0.00	0.00	0.00
7.3.2 Avalés Firmados	0.00	0.00	0.00	0.00
7.3.3 Fianzas y Garantías Recibidas por Deudas a Cobrar	0.00	0.00	0.00	0.00
7.3.4 Fianzas y Garantías Recibidas	0.00	0.00	0.00	0.00
7.3.5 Fianzas Otorgadas para Respaldo Obligaciones no Fiscales del Gobierno	0.00	0.00	0.00	0.00
7.3.6 Fianzas Otorgadas del Gobierno para Respaldo Obligaciones no Fiscales	0.00	0.00	0.00	0.00
7.4 JUICIOS	0.00	0.00	0.00	0.00
7.4.1 Demandas Judicial en Proceso de Resolución	0.00	0.00	0.00	0.00
7.4.2 Resolución de Demandas en Proceso Judicial	0.00	0.00	0.00	0.00
7.5 INVERSION MEDIANTE PROYECTOS PARA PRESTACION DE SERVICIOS (PPS) Y SIMILARES	0.00	0.00	0.00	0.00
7.5.1 Contratos para Inversión Mediante Proyectos para Prestación de Servicios (PPS) y Similares	0.00	0.00	0.00	0.00
7.5.2 Inversión Pública Contratada Mediante Proyectos para Prestación de Servicios (PPS) y Similares	0.00	0.00	0.00	0.00
7.6 BIENES EN CONCESIONADOS O EN COMODATO	0.00	0.00	0.00	0.00
7.6.1 Bienes Bajo Contrato en Concesión	0.00	0.00	0.00	0.00
7.6.2 Contrato de Concesión por Bienes	0.00	0.00	0.00	0.00
7.6.3 Bienes Bajo Contrato en Comodato	0.00	0.00	0.00	0.00
7.6.4 Contrato de Comodato por Bienes	0.00	0.00	0.00	0.00
7.7 PRESUPUESTO POR RECIBIR	0.00	0.00	0.00	0.00
7.7.3 PRESUPUESTO POR RECIBIR	1,793,197.00	0.00	0.00	1,793,197.00
7.7.4 PRESUPUESTO POR DISPONER	-1,793,197.00	0.00	0.00	-1,793,197.00

Nota 1: Las cuentas de orden contables señaladas en el recuadro, son las mínimas necesarias, se podrán apartar otras, de acuerdo con las necesidades de los entes públicos, incluidas las cuentas de orden de los bienes arqueológicos, artísticos e históricos.


"Bajo protesta de decir verdad declaramos que los Estados Financieros y sus notas, son razonablemente correctos y son responsabilidad del emisor"

ING. LUIS MANUEL VAJARRO GARCIA
RECTOR

C.P. ALFONSO AVILA MENCHACA
CONTADOR GENERAL

**UNIVERSIDAD TECNOLÓGICA DE CIUDAD ACUÑA**

Del 01 de enero al 31 de marzo de 2021

CUENTAS DE ORDEN PRESUPUESTALES

CUENTA	SALDO INICIAL	CARGOS	ABONOS	SALDO FINAL
8 CUENTAS DE ORDEN PRESUPUESTARIAS	0.00	58,121,479.78	58,121,479.78	0.00
8.1 LEY DE INGRESOS	0.00	23,545,153.47	23,545,153.47	0.00
8.1.1 Ley de Ingresos Estimada	0.00	19,167,325.27	0.00	19,167,325.27
8.1.2 Ley de Ingresos por Ejecutar	0.00	2,188,914.10	19,167,325.27	16,978,411.17
8.1.3 Modificaciones a la Ley de Ingresos Estimada	0.00	0.00	0.00	0.00
8.1.4 Ley de Ingresos Devengada	0.00	2,188,914.10	2,188,914.10	0.00
8.1.5 Ley de Ingresos Recaudada	0.00	0.00	2,188,914.10	2,188,914.10
8.2 PRESUPUESTO DE EGRESOS	0.00	34,576,326.31	34,576,326.31	0.00
8.2.1 Presupuesto de Egresos Aprobado	0.00	0.00	19,167,325.27	19,167,325.27
8.2.2 Presupuesto de Egresos por Ejercer	0.00	21,268,206.73	4,902,690.99	16,365,515.74
8.2.3 Modificaciones al Presupuesto de Egresos Aprobado	0.00	2,100,881.46	2,100,881.46	0.00
8.2.4 Presupuesto de Egresos Comprometido	0.00	2,801,809.53	2,801,809.53	0.00
8.2.5 Presupuesto de Egresos Devengado	0.00	2,801,809.53	2,801,809.53	0.00
8.2.6 Presupuesto de Egresos Ejercido	0.00	2,801,809.53	2,801,809.53	0.00
8.2.7 Presupuesto de Egresos Pagado	0.00	2,801,809.53	0.00	2,801,809.53

Bajo protesta de decir verdad declaramos que los Estados Financieros y sus notas, son razonablemente correctos y son responsabilidad del emisor

ING. LUIS MANUEL NAVARRO GALINDO
RECTOR

C.P. ALFONSO A. LA MENCHACA
CONTADOR GENERAL

Se informará, de manera agrupada, en las Notas a los Estados Financieros las cuentas de orden contables y cuentas de orden presupuestario, considerando al menos lo siguiente:

Se informará, de manera agrupada, en las Notas a los Estados Financieros las cuentas de orden contables y cuentas de orden presupuestario, considerando al menos lo siguiente:

1. Los valores en custodia de instrumentos prestados a formadores de mercado e instrumentos de crédito recibidos en garantía de los formadores de mercado u otros.

La Universidad Tecnológica NO CUENTA con valores en custodia de instrumentos prestados o formadores de mercado e instrumentos de crédito recibidos en garantía de los formadores de mercado u otros.

2. Por tipo de emisión de instrumento: monto, tasa y vencimiento.

La Universidad Tecnológica NO CUENTA con valores en custodia de instrumentos prestados o formadores de mercado e instrumentos de crédito recibidos en garantía de los formadores de mercado u otros, por lo tanto no aplica esta nota correspondiente a emisión de instrumento: monto, tasa y vencimiento.

3. Los contratos firmados de construcciones por tipo de contrato.

La Universidad Tecnológica de Ciudad Acuña no cuenta con contratos firmados de construcciones por tipo de contrato.

4. El avance que se registra en las cuentas de orden presupuestarias, previo al cierre presupuestario de cada periodo que se reporte.

Se anexa, tal como la nota lo indica, el avance presupuestario correspondiente al periodo de enero-marzo 2021.

UNIVERSIDAD TECNOLÓGICA DE CIUDAD ACUÑA				
Del 01 de enero al 31 de marzo de 2021				
CUENTAS DE ORDEN PRESUPUESTALES				
CUENTA	SALDO INICIAL	CARGOS	ABONOS	SALDO FINAL
8 CUENTAS DE ORDEN PRESUPUESTARIAS	0.00	58,121,479.78	58,121,479.78	0.00
8.1 LEY DE INGRESOS	0.00	23,545,153.47	23,545,153.47	0.00
8.1.1 Ley de Ingresos Estimada	0.00	19,167,325.27	0.00	19,167,325.27
8.1.2 Ley de Ingresos por Ejecutar	0.00	2,188,914.10	19,167,325.27	16,978,411.17
8.1.3 Modificaciones a la Ley de Ingresos Estimada	0.00	0.00	0.00	0.00
8.1.4 Ley de Ingresos Devengada	0.00	2,188,914.10	2,188,914.10	0.00
8.1.5 Ley de Ingresos Recaudada	0.00	0.00	2,188,914.10	2,188,914.10
8.2 PRESUPUESTO DE EGRESOS	0.00	34,576,326.31	34,576,326.31	0.00
8.2.1 Presupuesto de Egresos Aprobado	0.00	0.00	19,167,325.27	19,167,325.27
8.2.2 Presupuesto de Egresos por Ejercer	0.00	21,268,206.73	4,902,690.99	16,365,515.74
8.2.3 Modificaciones al Presupuesto de Egresos Aprobado	0.00	2,100,881.46	2,100,881.46	0.00
8.2.4 Presupuesto de Egresos Comprometido	0.00	2,801,809.53	2,801,809.53	0.00
8.2.5 Presupuesto de Egresos Devengado	0.00	2,801,809.53	2,801,809.53	0.00
8.2.6 Presupuesto de Egresos Ejercido	0.00	2,801,809.53	2,801,809.53	0.00
8.2.7 Presupuesto de Egresos Pagado	0.00	2,801,809.53	0.00	2,801,809.53

Bajo protesta de decir verdad declaramos que los Estados Financieros y sus notas, son razonablemente correctos y son responsabilidad del emisor

ING. LUIS MANUEL NAVARRO GALINDO
RECTOR

C.P. ALFONSO AVILA MENCHACA
CONTADOR GENERAL

INFORMACIÓN CONTABLE
XI.- NOTAS A LOS ESTADOS FINANCIEROS
NOTAS DE GESTIÓN ADMINISTRATIVA

c) NOTAS DE GESTIÓN ADMINISTRATIVA

En cada una de las 16 notas de gestión administrativa el ente público deberá poner la nota correspondiente o en su caso la leyenda "Esta nota no le aplica al ente público" y una breve explicación del motivo por el cual no le es aplicable.

1. Introducción

Los Estados Financieros de la UNIVERSIDAD TECNOLÓGICA DE CIUDAD ACUÑA, generan información financiera a los principales usuarios de la Entidad, al Congreso del Estado y a los Ciudadanos. El propósito del presente documento es la revelación suficiente y competente de los rubros económicos y financieros más relevantes para la toma de decisiones del periodo y que se toman en cuenta la elaboración de los Estados Financieros. De esta forma se informa y explica la respuesta del Gobierno a las condiciones relacionadas con la información financiera en cada periodo de gestión, así mismo se revelan aquellas políticas que podrían afectar la toma de decisiones en periodos posteriores.

2. Panorama Económico y Financiero

La UNIVERSIDAD TECNOLÓGICA DE CIUDAD ACUÑA Se administra con Recursos Federales y Estatales, así como con la captación de Ingresos Propios, que, por concepto de la venta de los servicios escolares se recauden.

3. Autorización e Historia

En los términos de los artículos 82 fracciones XVIII, 85 párrafo tercero de la Constitución política del Estado de Coahuila de Zaragoza; 2, 4, 6 y 9 apartado A fracciones XII y XIV de la Ley Orgánica de la Administración Pública del Estado de Coahuila de Zaragoza, constituida como un Organismo Público Descentralizado denominado Universidad Tecnológica de Ciudad Acuña, mediante Decreto con fecha del 30 de junio de 2017, que se publicó en el Periódico Oficial primera sección del Órgano de Gobierno constitucional del estado independiente, libre y soberano de Coahuila de Zaragoza tomo CXXIV número 52.

Se encuentra representada por su Rector, quien cuenta con facultades suficientes para la celebración del presente contrato como se acredita con la escritura pública 100 libro tercero (III) de fecha 22 de diciembre de 2017 otorgada ante la fé del Lic. Isidro Vargas Campos notario público No. 6 con ejercicio legal en el Distrito Notarial de Río Grande con residencia en la Ciudad de Piedras Negras, Coahuila de Zaragoza.

Cuenta con un Consejo Directivo que es el Órgano Superior de Gobierno.

4. Organización y Objeto Social

Se informará sobre:

a) Objeto Social

Ofrecer programas cortos de educación superior, de tres años, con las características de intensidad, pertinencia, flexibilidad y calidad para formar a partir de egresados del bachillerato, Técnicos Superiores Universitarios aptos para la aplicación de conocimientos y la solución de problemas con un sentido de innovación en la incorporación de los avances científicos y tecnológicos; desarrollando estudios o proyectos en las áreas de su competencia, que se traduzcan en aportaciones concretas que contribuyan al mejoramiento y mayor eficiencia de la producción de bienes o servicios y a la elevación de la calidad de vida de la comunidad; promoviendo la cultura científica y tecnológico. La Universidad tiene como objetivo principal impulsar la Educación media superior tecnológica en Ciudad de Acuña, así como en la región norte del Estado, propiciando la calidad de la enseñanza y su vinculación con las necesidades del desarrollo regional, estatal y nacional.

b) Principal Actividad
Educación de nivel superior.

c) Ejercicio fiscal
2021

d) Régimen Jurídico
Personas Morales con fines no Lucrativos.

e) Consideraciones fiscales del ente: contribuciones que esté obligado a pagar o retener.

Entero de retenciones mensuales de ISR por sueldos y salarios.
Declaración Informativa mensual de Proveedores.
Entero de retención de ISR por servicios profesionales.
Retención y entero de IMSS e INFONAVIT.

f) Estructura organizacional básica:

Rector, 3 subdirectores, 1 jefe de departamento, 5 coordinadores, 1 encargado de mantenimiento, 4 secretarios de departamento y 27 docentes.

g) Fideicomisos, mandatos y análogos de los cuales es fideicomitente o fideicomisario.
No se cuenta con Fideicomisos en la Universidad Tecnológica de Ciudad Acuña

5. Bases de Preparación de los Estados Financieros

- a) Los Estados financieros están preparados sobre la base del valor histórico original, conforme a las políticas emitidas por el Consejo Nacional de Armonización Contable que le son aplicables y conforme a normas de información financiera, que son emitidas por el Consejo Mexicano para la Investigación y Desarrollo de Normas de Información Financiera.
- b) Los Estados financieros preparados por esta Universidad, no reflejan los efectos de la inflación en la información financiera, como lo estipulan las normas de información financiera.
- c) Reconocimiento de ingresos y gastos: los ingresos se reconocen y registran como tales en el momento en que se reciben efectivamente y los gastos conforme se devengan. Activo Fijo: Las inversiones en muebles e inmuebles de acuerdo a los principios contables gubernamentales se aplican y registran afectando su rubro específico, sin realizar cálculo de depreciaciones.
- d) Sin evidencia de aplicación de Normatividad supletoria.
- e) La entidad cuenta con la evidencia en este punto.
- Revelar las nuevas políticas de reconocimiento;
 - Su plan de implementación;
 - Revelar los cambios en las políticas, la clasificación y medición de las mismas, así como su impacto en la información financiera, y
 - Presentar los últimos estados financieros con la normatividad anteriormente utilizada con las nuevas políticas para fines de comparación en la transición al base devengado.
- La Universidad Tecnológica de Ciudad Acuña, anteriormente ha implementado la base devengado, por lo cual no es primer vez aplicando y no existen nuevas políticas de reconocimiento, planes de implementación, cambios en políticas y últimos estados financieros con normatividad anteriormente utilizada.

6. Políticas de Contabilidad Significativas

Se informará sobre:

- a) La entidad no aplica ningún método para actualizar el valor de los activos, pasivos y hacienda pública/patrimonio.
- b) La entidad no realiza operaciones en el extranjero.
- c) La entidad no cuenta con inversión en acciones de Compañías subsidiarias no consolidadas y asociadas, por lo tanto, esta nota no es aplicable.

- d) La entidad no cuenta con inventarios, por lo tanto, esta nota correspondiente a sistema y métodos de valuación de inventarios y costo de lo vendido no aplica.
- e) Pagos por separación: para el ejercicio fiscal 2018 se realizó estudio de valuación actuarial, así como su respectivo registro, calculado bajo la NIF D3.
Provisiones: para el ejercicio fiscal 2018 se realizó estudio de valuación actuarial, y su registro contable, calculado bajo la NIF D3.
- f) La Entidad no cuenta con Reservas.
- g) La Entidad en el periodo comprendido de enero a marzo de 2021 no realizó corrección de saldos.
- h) Reclasificaciones: no hay movimientos durante este periodo.
- i) Durante el periodo comprendido de enero a marzo 2021 no se realizó depuración de saldos en los registros contables.

7. Posición en Moneda Extranjera y Protección por Riesgo Cambiario

Se informará sobre:

- a) La Entidad no cuenta con Activos en moneda extranjera.
- b) La Entidad no cuenta con Pasivos en moneda extranjera.
- c) La Entidad no cuenta con Posición en moneda extranjera.
- d) La Entidad no cuenta con Tipo de cambio.
- e) La Entidad no cuenta con Equivalente en moneda nacional.

8. Reporte Analítico del Activo

Debe mostrar la siguiente información:

- a) La entidad cuenta con registros de depreciación de los rubros de Activo, los cuales van en función de la vida útil los cuales están con fundamento en los artículos 11 Ley General de Contabilidad Gubernamental, artículo 12 fracción IV así como el artículo 64 de la Secretaría de Hacienda Pública.
- b) No se han aplicado Cambios en el porcentaje de depreciación o valor residual de los activos.
- c) La Entidad no ha realizado los gastos capitalizados en el ejercicio, tanto financieros como de investigación y desarrollo.
- d) La Entidad no tiene con Riesgos por tipo de cambio o tipo de interés de las inversiones financieras.
- e) La entidad no cuenta en el ejercicio de los bienes construidos por la entidad.
- f) La Entidad no cuenta con Otras circunstancias de carácter significativo que afecten el activo, tales como bienes en garantía, señalados en embargos, litigios, títulos de inversiones entregados en garantías, baja significativa del valor de inversiones financieras, etc.
- g) La Entidad no cuenta con Desmantelamiento de Activos, procedimientos, implicaciones, efectos contables.
- h) Se cuenta con un módulo de Activos dentro del Sistema Contable para el resguardo de los bienes y se utilice de manera más efectiva.

Adicionalmente, se deben incluir las explicaciones de las principales variaciones en el activo, en cuadros comparativos como sigue:

- a) La entidad no cuenta con Inversiones en valores.
- b) La Entidad no cuenta con Patrimonio de Organismos descentralizados de Control Presupuestario Indirecto.
- c) La Entidad no cuenta con Inversiones en empresas de participación mayoritaria.
- d) La Entidad no cuenta con Inversiones en empresas de participación minoritaria.

- e) Patrimonio de organismos descentralizados de control presupuestario directo, según corresponda.

CUENTA	TIPO DE ACTIVO	PRIMER TRIMESTRE 2021	2020	VARIACION
1241	MOBILIARIO Y EQUIPO DE ADMINISTRACIÓN	858,590.50	858,590.50	0.00
1242	MOBILIARIO Y EQUIPO EDUCACIONAL Y RECREATIVO	323,272.80	323,272.80	0.00
1243	EQUIPO INSTRUMENTAL MÉDICO Y DE LABORATORIO	8208	8208	0.00
1244	VEHICULOS Y EQUIPO DE TRANSPORTE	638,000.00	638,000.00	0.00
1245	EQUIPO DE DEFENSA Y SEGURIDAD	0.00	0.00	0.00
1246	MAQUINARIA, OTROS EQUIPOS Y HERRAMIENTAS	159,562.50	159,562.50	0.00
1247	COLECCIONES, OBRAS DE ARTE Y OBJETOS VALIOSOS	0.00	0.00	0.00
1248	ACTIVOS BIOLÓGICOS	0.00	0.00	0.00
	SUMA EL ACTIVO FIJO	1,987,633.80	1,987,633.80	0.00

9. Fideicomisos, Mandatos y Análogos

Se deberá informar:

- La Entidad no cuenta con fideicomisos públicos debido a su naturaleza de creación ya que los subsidios y aportaciones se reciben del Gobierno Federal y estatal y Recursos propios.
- La Entidad no cuenta con fideicomisos propios

10. Reporte de la Recaudación

- Análisis del comportamiento de la recaudación correspondiente al ente público o cualquier tipo de ingreso, de forma separada los ingresos locales de los federales.

Comprende el periodo del 01 de enero al 31 de marzo de 2021, con los siguientes rubros en cuanto a la recaudación:

Concepto	Importe	%
INGRESOS POR VENTA DE BIENES Y SERVICIOS	180,840.12	8.26
SUBSIDIO ESTATAL	949,999.98	43.40
SUBSIDIO FEDERAL	1,058,074.00	48.34
Total de Ingresos (4000)	2,188,914.10	100%

- Proyección de la recaudación e ingresos en el mediano plazo.
En cuanto a la proyección de los ingresos, en el convenio estatal y federal está definido en los convenios específicos. En cuanto a la recaudación correspondiente a los ingresos

propios, es en base a lo recaudado en la Universidad por diferentes conceptos de Ingresos por venta de bienes y servicios.

11. Información sobre la Deuda y el Reporte Analítico de la Deuda

- a) *La Entidad no tiene compromisos con indicadores: deuda respecto al PIB y deuda respecto a la recaudación tomando, como mínimo, un periodo igual o menor a 5 años.*
- b) *No se encuentra en registros contables que se consideren intereses, comisiones, tasa, perfil de vencimiento y otros gastos de la deuda.*

12. Calificaciones otorgadas

Se informa que la Universidad no ha sido sujeta a una calificación crediticia.

13. Proceso de Mejora

Se informará de:

- a) *La Universidad Tecnológica de Ciudad Acuña, opera en base a su decreto de creación con fecha del 30 de junio de 2017 así como a la normatividad y legislación aplicable*
- b) *La Universidad Tecnológica de Ciudad Acuña reporta a las diferentes entidades tales como ASEC, OIC, SEFIR los cuales miden indicadores de desempeño, metas y objetivos.*

14. Información por Segmentos

Cuando se considere necesario la Universidad podrá revelar la información financiera de manera segmentada debido a la diversidad de las actividades y operaciones que

realizan los entes públicos, ya que la misma proporciona información acerca de las diferentes actividades operativas en las cuales participa, de los productos o servicios que maneja, de las diferentes áreas geográficas, de los grupos homogéneos con el objetivo de entender el desempeño del ente, evaluar mejor los riesgos y beneficios del mismo, y entenderlo como un todo y sus partes integrantes.

No aplica para la Universidad.

15. Eventos Posteriores al Cierre

Se informa que la Universidad no presenta hechos ocurridos en el periodo posterior al que informa.

16. Partes Relacionadas

No existen partes relacionadas que pudieran ejercer influencia significativa sobre la toma de decisiones financieras y operativas de la Universidad.

Nota de Gestión Administrativa 17

"Bajo protesta de decir verdad declaramos que los Estados Financieros y sus notas, son razonablemente correctos y son responsabilidad del emisor"

ING. LUIS MANUEL NAVARRO GALINDO

RECTOR

C.P. ALFONSO AVILA MENCHACA

DIRECTOR DE ADMINISTRACIÓN Y FINANZAS

INFORMACIÓN CONTABLE

XII.- BALANZA DE COMPROBACIÓN



UNIVERSIDAD TECNOLÓGICA DE CIUDAD ACUÑA

Balanza de Comprobación
Del 01 de enero al 31 de marzo de 2021

07/03/21



CÓDIGO	CUENTA CONTABLE	SALDO INICIAL	CARGOS	ABONOS	SALDO FINAL
1	ACTIVO	57,290,898.76	7,528,019.57	8,143,173.81	56,678,544.52
1.1	ACTIVO CIRCULANTE	1,231,189.95	7,528,019.57	8,143,173.81	616,335.32
1.1.1	EFFECTIVO Y EQUIVALENTES	1,231,225.44	5,325,765.05	5,840,899.28	616,372.39
1.1.1.1	EFFECTIVO	0.00	10,000.00	0.00	10,000.00
1.1.1.2	BANCOS/TESORERÍA	1,125,398.36	5,316,766.05	5,940,899.28	500,152.12
1.1.1.3	BANCOS/DEPENDENCIAS Y OTROS	0.00	0.00	0.00	0.00
1.1.1.4	INVERSIONES TEMPORALES (HASTA 3 MESES)	0.00	0.00	0.00	0.00
1.1.1.5	FONDOS CON AFECCIÓN ESPECÍFICA	0.00	0.00	0.00	0.00
1.1.1.6	DEPÓSITOS DE FONDOS DE TERCEROS EN GARANTÍA Y/O ADMINISTRACIÓN	195,926.08	0.00	0.00	195,926.08
1.1.1.8	OTROS EFFECTIVOS Y EQUIVALENTES	0.00	0.00	0.00	0.00
1.1.2	DERECHOS A RECIBIR EFFECTIVO O EQUIVALENTES	-38.88	2,202,234.52	2,163,234.52	-38.88
1.1.2.1	INVERSIONES FINANCIERAS DE CORTO PLAZO	0.00	0.00	0.00	0.00
1.1.2.2	CUENTAS POR COBRAR A CORTO PLAZO	0.00	2,180,914.30	2,168,014.10	0.00
1.1.2.3	DEUDORES DIVERSOS POR COBRAR A CORTO PLAZO	-05.02	13,320.42	13,320.42	-05.02
1.1.2.4	INGRESOS POR RECUPERAR A CORTO PLAZO	0.00	0.00	0.00	0.00
1.1.2.6	DEUDORES POR ANTICIPOS DE LA TESORERÍA A CORTO PLAZO	0.00	0.00	0.00	0.00
1.1.2.6	PRÉSTAMOS OTORGADOS A CORTO PLAZO	0.00	0.00	0.00	0.00
1.1.2.9	OTROS DERECHOS A RECIBIR EFFECTIVO O EQUIVALENTES A CORTO PLAZO	59.04	0.00	0.00	59.04
1.1.3	DERECHOS A RECIBIR BIENES O SERVICIOS	0.00	0.00	0.00	0.00
1.1.3.1	ANTICIPO A PROVEEDORES POR ADQUISICIÓN DE BIENES Y PRESTACIÓN DE SERVICIOS A CORTO PLAZO	0.00	0.00	0.00	0.00
1.1.3.2	ANTICIPO A PROVEEDORES POR ADQUISICIÓN DE BIENES INMUEBLES Y MUEBLES A CORTO PLAZO	0.00	0.00	0.00	0.00
1.1.3.3	ANTICIPO A PROVEEDORES POR ADQUISICIÓN DE BIENES INTANGIBLES A CORTO PLAZO	0.00	0.00	0.00	0.00
1.1.3.4	ANTICIPO A CONTRATISTAS POR OBRAS PÚBLICAS A CORTO PLAZO	0.00	0.00	0.00	0.00
1.1.3.8	OTROS DERECHOS A RECIBIR BIENES O SERVICIOS A CORTO PLAZO	0.00	0.00	0.00	0.00
1.1.4	INVENTARIOS	0.00	0.00	0.00	0.00
1.1.4.1	INVENTARIO DE MERCANCIAS PARA VENTA	0.00	0.00	0.00	0.00
1.1.4.2	INVENTARIO DE MERCANCIAS TERMINADAS	0.00	0.00	0.00	0.00
1.1.4.3	INVENTARIO DE MERCANCIAS EN PROCESO DE ELABORACIÓN	0.00	0.00	0.00	0.00
1.1.4.4	INVENTARIO DE MATERIAS PRIMAS, MATERIALES Y SUMINISTROS PARA PRODUCCIÓN	0.00	0.00	0.00	0.00
1.1.4.8	BIENES EN TRÁNSITO	0.00	0.00	0.00	0.00
1.1.5	ALMACÉNES	0.00	0.00	0.00	0.00
1.1.5.1	ALMACÉN DE MATERIALES Y SUMINISTROS DE CONSUMO	0.00	0.00	0.00	0.00
1.1.6	ESTIMACIÓN POR PÉRDIDA O DETERIORO DE ACTIVOS CIRCULANTES	0.00	0.00	0.00	0.00
1.1.6.1	ESTIMACIONES PARA CUENTAS INCOBRABLES POR DERECHOS A RECIBIR EFFECTIVO O EQUIVALENTES	0.00	0.00	0.00	0.00
1.1.6.2	ESTIMACIÓN POR DETERIORO DE INVENTARIOS	0.00	0.00	0.00	0.00
1.1.8	OTROS ACTIVOS CIRCULANTES	0.00	0.00	0.00	0.00
1.1.9.1	VALORES EN GARANTÍA	0.00	0.00	0.00	0.00
1.1.9.2	BIENES EN GARANTÍA (EXCLUYE DEPÓSITOS DE FONDOS)	0.00	0.00	0.00	0.00
1.1.9.3	BIENES DERIVADOS DE EMBARGOS, DECOMISOS, ASEGURAMIENTOS Y DACIÓN EN PAGO	0.00	0.00	0.00	0.00
1.1.9.4	ADQUISICIÓN CON FONDOS DE TERCEROS	0.00	0.00	0.00	0.00
1.2	ACTIVO NO CIRCULANTE	56,059,708.81	0.00	0.00	56,059,708.81
1.2.1	INVERSIONES FINANCIERAS A LARGO PLAZO	0.00	0.00	0.00	0.00
1.2.1.1	INVERSIONES A LARGO PLAZO	0.00	0.00	0.00	0.00
1.2.1.2	TÍTULOS Y VALORES A LARGO PLAZO	0.00	0.00	0.00	0.00
1.2.1.3	RENDIMIENTOS, MANDATOS Y CONTRATOS ANALÓGOS	0.00	0.00	0.00	0.00
1.2.1.4	PARTICIPACIONES Y APORTACIONES DE CAPITAL	0.00	0.00	0.00	0.00
1.2.2	DERECHOS A RECIBIR EFFECTIVO O EQUIVALENTES A LARGO PLAZO	0.00	0.00	0.00	0.00
1.2.2.1	DOCUMENTOS POR COBRAR A LARGO PLAZO	0.00	0.00	0.00	0.00
1.2.2.2	DEUDORES DIVERSOS A LARGO PLAZO	0.00	0.00	0.00	0.00
1.2.2.3	INGRESOS POR RECUPERAR A LARGO PLAZO	0.00	0.00	0.00	0.00
1.2.2.4	PRÉSTAMOS OTORGADOS A LARGO PLAZO	0.00	0.00	0.00	0.00
1.2.2.9	OTROS DERECHOS A RECIBIR EFFECTIVO O EQUIVALENTES A LARGO PLAZO	0.00	0.00	0.00	0.00
1.2.3	BIENES INMUEBLES, INFRAESTRUCTURA Y CONSTRUCCIONES EN PROCESO	56,142,282.52	0.00	0.00	56,142,282.52
1.2.3.1	TERRENOS	5,084,000.00	0.00	0.00	5,084,000.00
1.2.3.2	VIVIENDAS	0.00	0.00	0.00	0.00
1.2.3.3	EDIFICIOS NO HABITACIONALES	50,058,282.52	0.00	0.00	50,058,282.52
1.2.3.4	INFRAESTRUCTURA	0.00	0.00	0.00	0.00
1.2.3.5	CONSTRUCCIONES EN PROCESO EN BIENES DE DOMINIO PÚBLICO	0.00	0.00	0.00	0.00
1.2.3.6	CONSTRUCCIONES EN PROCESO EN BIENES PROPIOS	0.00	0.00	0.00	0.00
1.2.3.9	OTROS BIENES INMUEBLES	0.00	0.00	0.00	0.00

1.2.4	BIENES MUEBLES	1,987,633.86	0.00	0.00	1,987,633.86
1.2.4.1	MOBILIARIO Y EQUIPO DE ADMINISTRACIÓN	858,290.56	0.00	0.00	858,290.56
1.2.4.2	MOBILIARIO Y EQUIPO EDUCACIONAL Y RECREATIVO	323,272.80	0.00	0.00	323,272.80
1.2.4.3	EQUIPO E INSTRUMENTAL MÉDICO Y DE LABORATORIO	8,208.00	0.00	0.00	8,208.00
1.2.4.4	VEHÍCULOS Y EQUIPO DE TRANSPORTE	638,000.00	0.00	0.00	638,000.00
1.2.4.5	EQUIPO DE DEFENSA Y SEGURIDAD	0.00	0.00	0.00	0.00
1.2.4.6	MAQUINARIA, OTROS EQUIPOS Y HERRAMIENTAS	159,962.50	0.00	0.00	159,962.50
1.2.4.7	COLECCIONES, OBRAS DE ARTE Y OBJETOS VALIOSOS	0.00	0.00	0.00	0.00
1.2.4.8	ACTIVOS BIOLÓGICOS	0.00	0.00	0.00	0.00
1.2.5	ACTIVOS INTANGIBLES	0.00	0.00	0.00	0.00
1.2.5.1	SOFTWARE	0.00	0.00	0.00	0.00
1.2.5.2	PATENTES, MARCAS Y DERECHOS	0.00	0.00	0.00	0.00
1.2.5.3	CONCESIONES Y FRANQUICIAS	0.00	0.00	0.00	0.00
1.2.5.4	LICENCIAS	0.00	0.00	0.00	0.00
1.2.5.9	OTROS ACTIVOS INTANGIBLES	0.00	0.00	0.00	0.00
1.2.6	DEPRECIACIÓN, DETERIORO Y AMORTIZACIÓN ACUMULADA DE BIENES	-1,070,327.12	0.00	0.00	-1,070,327.12
1.2.6.1	DEPRECIACIÓN ACUMULADA DE BIENES MUEBLES	0.00	0.00	0.00	0.00
1.2.6.2	DEPRECIACIÓN ACUMULADA DE INFRAESTRUCTURA	0.00	0.00	0.00	0.00
1.2.6.3	DEPRECIACIÓN ACUMULADA DE BIENES MUEBLES	-1,070,327.12	0.00	0.00	-1,070,327.12
1.2.6.4	DETERIORO ACUMULADO DE ACTIVOS BIOLÓGICOS	0.00	0.00	0.00	0.00
1.2.6.5	AMORTIZACIÓN ACUMULADA DE ACTIVOS INTANGIBLES	0.00	0.00	0.00	0.00
1.2.7	ACTIVOS DIFERIDOS	0.00	0.00	0.00	0.00
1.2.7.1	ESTUDIOS, FORMULACIÓN Y EVALUACIÓN DE PROYECTOS	0.00	0.00	0.00	0.00
1.2.7.2	DERECHOS SOBRE BIENES EN RÉGIMEN DE ARRENDAMIENTO FINANCIERO	0.00	0.00	0.00	0.00
1.2.7.3	GASTOS PAGADOS POR ADELANTADO A LARGO PLAZO	0.00	0.00	0.00	0.00
1.2.7.4	ANTICIPOS A LARGO PLAZO	0.00	0.00	0.00	0.00
1.2.7.5	BENEFICIOS AL RETIRO DE EMPLEADOS PAGADOS POR ADELANTADO	0.00	0.00	0.00	0.00
1.2.7.9	OTROS ACTIVOS DIFERIDOS	0.00	0.00	0.00	0.00
1.2.8	ESTIMACIÓN POR PÉRDIDA O DETERIORO DE ACTIVOS NO CIRCULANTES	0.00	0.00	0.00	0.00
1.2.8.1	ESTIMACIONES POR PÉRDIDA DE CUENTAS INCOBRABLES DE DOCUMENTOS POR COBRAR A LARGO PLAZO	0.00	0.00	0.00	0.00
1.2.8.2	ESTIMACIONES POR PÉRDIDA DE CUENTAS INCOBRABLES DE DEUDORES DIVERSOS POR COBRAR A LARGO PLAZO	0.00	0.00	0.00	0.00
1.2.8.3	ESTIMACIONES POR PÉRDIDA DE CUENTAS INCOBRABLES DE INGRESOS POR COBRAR A LARGO PLAZO	0.00	0.00	0.00	0.00
1.2.8.4	ESTIMACIONES POR PÉRDIDA DE CUENTAS INCOBRABLES DE PRESTAMOS OTORGADOS A LARGO PLAZO	0.00	0.00	0.00	0.00
1.2.8.9	ESTIMACIONES POR PÉRDIDA DE OTRAS CUENTAS INCOBRABLES A LARGO PLAZO	0.00	0.00	0.00	0.00
1.2.9	OTROS ACTIVOS NO CIRCULANTES	0.00	0.00	0.00	0.00
1.2.9.1	BIENES EN CONCESIÓN	0.00	0.00	0.00	0.00
1.2.9.2	BIENES EN ARRENDAMIENTO FINANCIERO	0.00	0.00	0.00	0.00
1.2.9.3	BIENES EN COMODATO	0.00	0.00	0.00	0.00
F	PASIVO	481,375.18	2,814,939.29	2,812,680.48	479,116.34
0.1	PASIVO CIRCULANTE	481,375.18	2,814,939.29	2,812,680.48	479,116.34
0.1.1	CUENTAS POR PAGAR A CORTO PLAZO	381,346.18	2,814,939.29	2,812,680.48	379,991.34
0.1.1.1	SERVICIOS PERSONALES POR PAGAR A CORTO PLAZO	0.00	2,193,399.75	2,193,099.75	0.00
0.1.1.2	PROVEEDORES POR PAGAR A CORTO PLAZO	260.00	249,808.17	249,608.17	260.00
0.1.1.3	CONTRATISTAS POR OBRAS PÚBLICAS POR PAGAR A CORTO PLAZO	0.00	0.00	0.00	0.00
0.1.1.4	PARTICIPACIONES Y APORTACIONES POR PAGAR A CORTO PLAZO	0.00	0.00	0.00	0.00
0.1.1.5	TRANSFERENCIAS OTORGADAS POR PAGAR A CORTO PLAZO	0.00	0.00	0.00	0.00
0.1.1.6	INTERESES, COMISIONES Y OTROS GASTOS DE LA DEUDA PÚBLICA POR PAGAR A CORTO PLAZO	0.00	0.00	0.00	0.00
0.1.1.7	RETENCIONES Y CONTRIBUCIONES POR PAGAR A CORTO PLAZO	360,370.16	362,640.00	360,361.16	376,711.35
0.1.1.8	DEVOLUCIONES DE LA LEY DE INGRESOS POR PAGAR A CORTO PLAZO	0.00	0.00	0.00	0.00
0.1.1.9	OTRAS CUENTAS POR PAGAR A CORTO PLAZO	0.00	24,191.37	24,191.37	0.00
0.1.2	DOCUMENTOS POR PAGAR A CORTO PLAZO	0.00	0.00	0.00	0.00
0.1.2.1	DOCUMENTOS COMERCIALES POR PAGAR A CORTO PLAZO	0.00	0.00	0.00	0.00
0.1.2.2	DOCUMENTOS CON CONTRATISTAS POR OBRAS PÚBLICAS POR PAGAR A CORTO PLAZO	0.00	0.00	0.00	0.00
0.1.2.9	OTROS DOCUMENTOS POR PAGAR A CORTO PLAZO	0.00	0.00	0.00	0.00
0.1.3	PORCIÓN A CORTO PLAZO DE LA DEUDA PÚBLICA A LARGO PLAZO	0.00	0.00	0.00	0.00
0.1.3.1	PORCIÓN A CORTO PLAZO DE LA DEUDA PÚBLICA INTERNA	0.00	0.00	0.00	0.00
0.1.3.2	PORCIÓN A CORTO PLAZO DE LA DEUDA PÚBLICA EXTERNA	0.00	0.00	0.00	0.00
0.1.3.3	PORCIÓN A CORTO PLAZO DE ARRENDAMIENTO FINANCIERO	0.00	0.00	0.00	0.00
0.1.4	TÍTULOS Y VALORES A CORTO PLAZO	0.00	0.00	0.00	0.00
0.1.4.1	TÍTULOS Y VALORES DE LA DEUDA PÚBLICA INTERNA A CORTO PLAZO	0.00	0.00	0.00	0.00
0.1.4.2	TÍTULOS Y VALORES DE LA DEUDA PÚBLICA EXTERNA A CORTO PLAZO	0.00	0.00	0.00	0.00
0.1.5	PASIVOS DIFERIDOS A CORTO PLAZO	0.00	0.00	0.00	0.00
0.1.5.1	INGRESOS COBRADOS POR ADELANTADO A CORTO PLAZO	0.00	0.00	0.00	0.00

2.1.5.2	INTERESES COBRADOS POR ADELANTADO A CORTO PLAZO	0.00	0.00	0.00	0.00
2.1.5.3	OTROS PASIVOS DIFERIDOS A CORTO PLAZO	0.00	0.00	0.00	0.00
2.1.6	FONDOS Y BIENES DE TERCEROS EN GARANTÍA Y/O ADMINISTRACIÓN A CORTO PLAZO	0.00	0.00	0.00	0.00
2.1.6.1	FONDOS EN GARANTÍA A CORTO PLAZO	0.00	0.00	0.00	0.00
2.1.6.2	FONDOS EN ADMINISTRACIÓN A CORTO PLAZO	0.00	0.00	0.00	0.00
2.1.6.3	FONDOS CONTINGENTES A CORTO PLAZO	0.00	0.00	0.00	0.00
2.1.6.4	FONDOS DE FIDEICOMISOS, MANDATOS Y CONTRATOS ANÁLOGOS A CORTO PLAZO	0.00	0.00	0.00	0.00
2.1.6.5	OTROS FONDOS DE TERCEROS EN GARANTÍA Y/O ADMINISTRACIÓN A CORTO PLAZO	0.00	0.00	0.00	0.00
2.1.6.6	VALORES Y BIENES EN GARANTÍA A CORTO PLAZO	0.00	0.00	0.00	0.00
2.1.7	PROVISIONES A CORTO PLAZO	100,135.00	0.00	0.00	100,135.00
2.1.7.1	PROVISIÓN PARA DEMANDAS Y JUICIOS A CORTO PLAZO	0.00	0.00	0.00	0.00
2.1.7.2	PROVISIÓN PARA CONTINGENCIAS A CORTO PLAZO	0.00	0.00	0.00	0.00
2.1.7.3	OTRAS PROVISIONES A CORTO PLAZO	100,135.00	0.00	0.00	100,135.00
2.1.8	OTROS PASIVOS A CORTO PLAZO	0.00	0.00	0.00	0.00
2.1.8.1	IMPRESOS POR CLASIFICAR	0.00	0.00	0.00	0.00
2.1.8.2	RECAUDACIÓN POR PARTICIPAR	0.00	0.00	0.00	0.00
2.1.8.3	OTROS PASIVOS CIRCULANTES	0.00	0.00	0.00	0.00
2.2	PASIVO NO CIRCULANTE	0.00	0.00	0.00	0.00
2.2.1	CUENTAS POR PAGAR A LARGO PLAZO	0.00	0.00	0.00	0.00
2.2.1.1	PROVEEDORES POR PAGAR A LARGO PLAZO	0.00	0.00	0.00	0.00
2.2.1.2	CONTRATISTAS POR OBRAS PÚBLICAS POR PAGAR A LARGO PLAZO	0.00	0.00	0.00	0.00
2.2.2	DOCUMENTOS POR PAGAR A LARGO PLAZO	0.00	0.00	0.00	0.00
2.2.2.1	DOCUMENTOS COMERCIALES POR PAGAR A LARGO PLAZO	0.00	0.00	0.00	0.00
2.2.2.2	DOCUMENTOS CON CONTRATISTAS POR OBRAS PÚBLICAS POR PAGAR A LARGO PLAZO	0.00	0.00	0.00	0.00
2.2.2.3	OTROS DOCUMENTOS POR PAGAR A LARGO PLAZO	0.00	0.00	0.00	0.00
2.2.3	DEUDA PÚBLICA A LARGO PLAZO	0.00	0.00	0.00	0.00
2.2.3.1	TÍTULOS Y VALORES DE LA DEUDA PÚBLICA INTERNA A LARGO PLAZO	0.00	0.00	0.00	0.00
2.2.3.2	TÍTULOS Y VALORES DE LA DEUDA PÚBLICA EXTERNA A LARGO PLAZO	0.00	0.00	0.00	0.00
2.2.3.3	PRÉSTAMOS DE LA DEUDA PÚBLICA INTERNA POR PAGAR A LARGO PLAZO	0.00	0.00	0.00	0.00
2.2.3.4	PRÉSTAMOS DE LA DEUDA PÚBLICA EXTERNA POR PAGAR A LARGO PLAZO	0.00	0.00	0.00	0.00
2.2.3.5	ARRENDAMIENTO FINANCIERO POR PAGAR A LARGO PLAZO	0.00	0.00	0.00	0.00
2.2.4	PASIVOS DIFERIDOS A LARGO PLAZO	0.00	0.00	0.00	0.00
2.2.4.1	CRÉDITOS DIFERIDOS A LARGO PLAZO	0.00	0.00	0.00	0.00
2.2.4.2	INTERESES COBRADOS POR ADELANTADO A LARGO PLAZO	0.00	0.00	0.00	0.00
2.2.4.3	OTROS PASIVOS DIFERIDOS A LARGO PLAZO	0.00	0.00	0.00	0.00
2.2.5	FONDOS Y BIENES DE TERCEROS EN GARANTÍA Y/O ADMINISTRACIÓN A LARGO PLAZO	0.00	0.00	0.00	0.00
2.2.5.1	FONDOS EN GARANTÍA A LARGO PLAZO	0.00	0.00	0.00	0.00
2.2.5.2	FONDOS EN ADMINISTRACIÓN A LARGO PLAZO	0.00	0.00	0.00	0.00
2.2.5.3	FONDOS CONTINGENTES A LARGO PLAZO	0.00	0.00	0.00	0.00
2.2.5.4	FONDOS DE FIDEICOMISOS, MANDATOS Y CONTRATOS ANÁLOGOS A LARGO PLAZO	0.00	0.00	0.00	0.00
2.2.5.5	OTROS FONDOS DE TERCEROS EN GARANTÍA Y/O ADMINISTRACIÓN A LARGO PLAZO	0.00	0.00	0.00	0.00
2.2.5.6	VALORES Y BIENES EN GARANTÍA A LARGO PLAZO	0.00	0.00	0.00	0.00
2.2.6	PROVISIONES A LARGO PLAZO	0.00	0.00	0.00	0.00
2.2.6.1	PROVISIÓN PARA DEMANDAS Y JUICIOS A LARGO PLAZO	0.00	0.00	0.00	0.00
2.2.6.2	PROVISIÓN PARA PENSIONES A LARGO PLAZO	0.00	0.00	0.00	0.00
2.2.6.3	PROVISIÓN PARA CONTINGENCIAS A LARGO PLAZO	0.00	0.00	0.00	0.00
2.2.6.4	OTRAS PROVISIONES A LARGO PLAZO	0.00	0.00	0.00	0.00
3	HACIENDA PÚBLICA PATRIMONIO	55,883,202.52	2,801,809.33	2,100,914.10	55,195,428.76
3.1	HACIENDA PÚBLICA PATRIMONIO CONTRIBUIDO	55,142,202.52	0.00	0.00	55,142,202.52
3.1.1	AFORTACIONES	0.00	0.00	0.00	0.00
3.1.2	DONACIONES DE CAPITAL	55,142,202.52	0.00	0.00	55,142,202.52
3.1.3	ACTUALIZACIÓN DE LA HACIENDA PÚBLICA PATRIMONIO	0.00	0.00	0.00	0.00
3.2	HACIENDA PÚBLICA PATRIMONIO GENERADO	1,047,121.09	2,801,809.33	2,100,914.10	1,054,225.86
3.2.1	RESULTADOS DEL EJERCICIO (AHORRO DE SAHORRO)	0.00	2,801,809.33	2,100,914.10	-612,895.43
3.2.2	RESULTADOS DE EJERCICIOS ANTERIORES	2,434,707.24	0.00	0.00	2,434,707.24
3.2.3	REVALUOS	0.00	0.00	0.00	0.00
3.2.3.1	REVALUO DE BIENES INMUEBLES	0.00	0.00	0.00	0.00
3.2.3.2	REVALUO DE BIENES MUEBLES	0.00	0.00	0.00	0.00
3.2.3.3	REVALUO DE BIENES INTANGIBLES	0.00	0.00	0.00	0.00
3.2.3.4	OTROS REVALUOS	0.00	0.00	0.00	0.00
3.2.4	RESERVAS	0.00	0.00	0.00	0.00
3.2.4.1	RESERVAS DE PATRIMONIO	0.00	0.00	0.00	0.00
3.2.4.2	RESERVAS TERRITORIALES	0.00	0.00	0.00	0.00

3.3.3	RESERVAS POR CONTINGENCIAS	0.00	0.00	0.00	0.00
3.3.8	RECTIFICACIONES DE RESULTADOS DE EJERCICIOS ANTERIORES	-1,747,598.18	0.00	0.00	-1,747,598.18
3.2.5.1	CAMBIO EN POLITICAS CONTABLES	49,899.03	0.00	0.00	49,899.03
3.2.5.2	CAMBIO POR ERRORES CONTABLES	-1,870,489.18	0.00	0.00	-1,870,489.18
3.2	EXCESO O INSUFICIENCIA EN LA ACTUALIZACION DE LA HACIENDA PUBLICA-PATRIMONIO	0.00	0.00	0.00	0.00
3.3.1	RESULTADO POR POSICION MONETARIA	0.00	0.00	0.00	0.00
3.3.2	RESULTADO POR TENENCIA DE ACTIVOS NO MONETARIOS	0.00	0.00	0.00	0.00
4	INGRESOS Y OTROS BENEFICIOS	0.00	2,198,914.10	2,198,914.10	0.00
4.1	INGRESOS DE GESTION	0.00	180,840.12	180,840.12	0.00
4.1.1	IMPUESTOS	0.00	0.00	0.00	0.00
4.1.1.1	IMPUESTOS SOBRE LOS INGRESOS	0.00	0.00	0.00	0.00
4.1.1.2	IMPUESTOS SOBRE EL PATRIMONIO	0.00	0.00	0.00	0.00
4.1.1.3	IMPUESTOS SOBRE LA PRODUCCION, EL CONSUMO Y LAS TRANSACCIONES	0.00	0.00	0.00	0.00
4.1.1.4	IMPUESTOS AL COMERCIO EXTERIOR	0.00	0.00	0.00	0.00
4.1.1.5	IMPUESTOS SOBRE NOMINAS Y AGILABLES	0.00	0.00	0.00	0.00
4.1.1.6	IMPUESTOS ECOLÓGICOS	0.00	0.00	0.00	0.00
4.1.1.7	ACCESORIOS DE IMPUESTOS	0.00	0.00	0.00	0.00
4.1.1.8	IMPUESTOS NO COMPRENDIDOS EN LA LEY DE INGRESOS VIGENTES, CAUSADOS EN EJERCICIOS FISCALES ANTERIORES PENDIENTES DE LIQUIDACIÓN O PAGO	0.00	0.00	0.00	0.00
4.1.1.9	OTROS IMPUESTOS	0.00	0.00	0.00	0.00
4.1.2	CUOTAS Y APORTACIONES DE SEGURIDAD SOCIAL	0.00	0.00	0.00	0.00
4.1.2.1	APORTACIONES PARA FONDOS DE VIVIENDA	0.00	0.00	0.00	0.00
4.1.2.2	CUOTAS PARA LA SEGURIDAD SOCIAL	0.00	0.00	0.00	0.00
4.1.2.3	CUOTAS DE AHORRO PARA EL RETIRO	0.00	0.00	0.00	0.00
4.1.2.4	ACCESORIOS DE CUOTAS Y APORTACIONES DE SEGURIDAD SOCIAL	0.00	0.00	0.00	0.00
4.1.2.5	OTRAS CUOTAS Y APORTACIONES PARA LA SEGURIDAD SOCIAL	0.00	0.00	0.00	0.00
4.1.3	CONTRIBUCIONES DE MEJORAS	0.00	0.00	0.00	0.00
4.1.3.1	CONTRIBUCIONES DE MEJORAS POR OBRAS PUBLICAS	0.00	0.00	0.00	0.00
4.1.3.2	CONTRIBUCIONES DE MEJORAS NO COMPRENDIDAS EN LA LEY DE INGRESOS VIGENTE, CAUSADAS EN EJERCICIOS FISCALES ANTERIORES PENDIENTES DE LIQUIDACIÓN O PAGO	0.00	0.00	0.00	0.00
4.1.4	DERECHOS	0.00	0.00	0.00	0.00
4.1.4.1	DERECHOS POR EL USO, GOCE, APROVECHAMIENTO O EXPLOTACIÓN DE BIENES DE DOMINIO PÚBLICO	0.00	0.00	0.00	0.00
4.1.4.2	DERECHOS A LOS HIDROCARBUROS (DEROGADA)	0.00	0.00	0.00	0.00
4.1.4.3	DERECHOS POR PRESTACIÓN DE SERVICIOS	0.00	0.00	0.00	0.00
4.1.4.4	ACCESORIOS DE DERECHOS	0.00	0.00	0.00	0.00
4.1.4.5	DERECHOS NO COMPRENDIDOS EN LA LEY DE INGRESOS VIGENTE, CAUSADOS EN EJERCICIOS FISCALES ANTERIORES PENDIENTES DE LIQUIDACIÓN O PAGO	0.00	0.00	0.00	0.00
4.1.4.6	OTROS DERECHOS	0.00	0.00	0.00	0.00
4.1.5	PRODUCTOS	0.00	0.00	0.00	0.00
4.1.5.1	PRODUCTOS	0.00	0.00	0.00	0.00
4.1.5.2	ENAJENACIÓN DE BIENES MUEBLES NO SUJETOS A SER INVENTARIADOS (DEROGADA)	0.00	0.00	0.00	0.00
4.1.5.3	ACCESORIOS DE PRODUCTOS (DEROGADA)	0.00	0.00	0.00	0.00
4.1.5.4	PRODUCTOS NO COMPRENDIDOS EN LA LEY DE INGRESOS VIGENTE, CAUSADOS EN EJERCICIOS FISCALES ANTERIORES PENDIENTES DE LIQUIDACIÓN O PAGO	0.00	0.00	0.00	0.00
4.1.5.5	OTROS PRODUCTOS QUE GENERAN INGRESOS CORRIENTES (DEROGADA)	0.00	0.00	0.00	0.00
4.1.6	APROVECHAMIENTOS	0.00	0.00	0.00	0.00
4.1.6.1	INCENTIVOS DERIVADOS DE LA COLABORACIÓN FISCAL (DEROGADA)	0.00	0.00	0.00	0.00
4.1.6.2	MULTAS	0.00	0.00	0.00	0.00
4.1.6.3	INDENIZACIONES	0.00	0.00	0.00	0.00
4.1.6.4	REINTEGROS	0.00	0.00	0.00	0.00
4.1.6.5	APROVECHAMIENTOS PROVENIENTES DE OBRAS PUBLICAS	0.00	0.00	0.00	0.00
4.1.6.6	APROVECHAMIENTOS NO COMPRENDIDOS EN LA LEY DE INGRESOS VIGENTE, CAUSADOS EN EJERCICIOS FISCALES ANTERIORES PENDIENTES DE LIQUIDACIÓN O PAGO	0.00	0.00	0.00	0.00
4.1.6.7	APROVECHAMIENTOS POR APORTACIONES Y COOPERACIONES (DEROGADA)	0.00	0.00	0.00	0.00
4.1.6.8	ACCESORIOS DE APROVECHAMIENTOS	0.00	0.00	0.00	0.00
4.1.6.9	OTROS APROVECHAMIENTOS	0.00	0.00	0.00	0.00
4.1.7	INGRESOS POR VENTA DE BIENES Y PRESTACIÓN DE SERVICIOS	0.00	180,840.12	180,840.12	0.00
4.1.7.1	INGRESOS POR VENTA DE BIENES Y PRESTACIÓN DE SERVICIOS DE INSTITUCIONES PUBLICAS DE SEGURIDAD SOCIAL	0.00	0.00	0.00	0.00
4.1.7.2	INGRESOS POR VENTA DE BIENES Y PRESTACIÓN DE SERVICIOS DE EMPRESAS PRODUCTIVAS DEL ESTADO	0.00	0.00	0.00	0.00
4.1.7.3	INGRESOS POR VENTA DE BIENES Y PRESTACIÓN DE SERVICIOS DE ENTIDADES PARAESTATALES Y FIDEICOMISOS NO EMPRESARIALES Y NO FINANCIEROS	0.00	180,840.12	180,840.12	0.00
4.1.7.4	INGRESOS POR VENTA DE BIENES Y PRESTACIÓN DE SERVICIOS DE ENTIDADES PARAESTATALES EMPRESARIALES NO FINANCIERAS CON PARTICIPACIÓN ESTATAL MAYORITARIA	0.00	0.00	0.00	0.00
4.1.7.5	INGRESOS POR VENTA DE BIENES Y PRESTACIÓN DE SERVICIOS DE ENTIDADES PARAESTATALES EMPRESARIALES FINANCIERAS MONETARIAS CON PARTICIPACIÓN ESTATAL MAYORITARIA	0.00	0.00	0.00	0.00
4.1.7.6	INGRESOS POR VENTA DE BIENES Y PRESTACIÓN DE SERVICIOS DE ENTIDADES PARAESTATALES EMPRESARIALES FINANCIERAS MONETARIAS CON PARTICIPACIÓN ESTATAL MAYORITARIA	0.00	0.00	0.00	0.00
4.1.7.7	INGRESOS POR VENTA DE BIENES Y PRESTACIÓN DE SERVICIOS DE FIDEICOMISOS FINANCIEROS PUBLICOS CON PARTICIPACIÓN ESTATAL MAYORITARIA	0.00	0.00	0.00	0.00

4.1.7.8	INGRESOS POR VENTA DE BIENES Y PRESTACIÓN DE SERVICIOS DE LOS PODERES LEGISLATIVO Y JUDICIAL, Y DE LOS ORGANOS AUTONOMICOS	0.00	0.00	0.00	0.00
4.1.9	INGRESOS NO COMPRENDIDOS EN LAS FRACCIONES DE LA LEY DE INGRESOS CAUSADOS EN EJERCICIOS FISCALES ANTERIORES PENDIENTES DE LIQUIDACIÓN O PAGO (DEROGADA)	0.00	0.00	0.00	0.00
4.1.9.1	IMPUESTOS NO COMPRENDIDOS EN LAS FRACCIONES DE LA LEY DE INGRESOS CAUSADOS EN EJERCICIOS FISCALES ANTERIORES PENDIENTES DE LIQUIDACIÓN O PAGO (DEROGADA)	0.00	0.00	0.00	0.00
4.1.9.2	CONTRIBUCIONES DE MEJORAS, DERECHOS, PRODUCTOS Y APROVECHAMIENTOS NO COMPRENDIDOS EN LAS FRACCIONES DE LA LEY DE INGRESOS CAUSADOS EN EJERCICIOS FISCALES ANTERIORES PENDIENTES DE LIQUIDACIÓN O PAGO (DEROGADA)	0.00	0.00	0.00	0.00
4.2	PARTICIPACIONES, APORTACIONES, CONVENIOS, INCENTIVOS DERIVADOS DE LA COLABORACIÓN FISCAL, FONDOS DISTINTOS DE APORTACIONES, TRANSFERENCIAS, ASIGNACIONES, SUBSIDIOS Y SUBVENCIÓNES, Y PENSIONES Y JUBILACIONES	0.00	2,008,073.06	2,008,073.06	0.00
4.2.1	PARTICIPACIONES, APORTACIONES, CONVENIOS, INCENTIVOS DERIVADOS DE LA COLABORACIÓN FISCAL Y FONDOS DISTINTOS DE APORTACIONES	0.00	2,008,073.06	2,008,073.06	0.00
4.2.1.1	PARTICIPACIONES	0.00	0.00	0.00	0.00
4.2.1.2	APORTACIONES	0.00	0.00	0.00	0.00
4.2.1.3	CONVENIOS	0.00	2,008,073.06	2,008,073.06	0.00
4.2.1.4	INCENTIVOS DERIVADOS DE LA COLABORACIÓN FISCAL	0.00	0.00	0.00	0.00
4.2.1.5	FONDOS DISTINTOS DE APORTACIONES	0.00	0.00	0.00	0.00
4.2.2	TRANSFERENCIAS, ASIGNACIONES, SUBSIDIOS Y SUBVENCIÓNES, Y PENSIONES Y JUBILACIONES	0.00	0.00	0.00	0.00
4.2.2.1	TRANSFERENCIAS Y ASIGNACIONES	0.00	0.00	0.00	0.00
4.2.2.2	TRANSFERENCIAS DEL SECTOR PÚBLICO (DEROGADA)	0.00	0.00	0.00	0.00
4.2.2.3	SUBSIDIOS Y SUBVENCIÓNES	0.00	0.00	0.00	0.00
4.2.2.4	AYUDAS SOCIALES (DEROGADA)	0.00	0.00	0.00	0.00
4.2.2.5	PENSIONES Y JUBILACIONES	0.00	0.00	0.00	0.00
4.2.2.6	TRANSFERENCIAS DEL EXTERIOR (DEROGADA)	0.00	0.00	0.00	0.00
4.2.2.7	TRANSFERENCIAS DEL FONDO MEXICANO DEL PETRÓLEO PARA LA ESTABILIZACIÓN Y EL DESARROLLO	0.00	0.00	0.00	0.00
4.3	OTROS INGRESOS Y BENEFICIOS	0.00	0.00	0.00	0.00
4.3.1	INGRESOS FINANCIEROS	0.00	0.00	0.00	0.00
4.3.1.1	INTERESES GANADOS DE TÍTULOS, VALORES Y DEMÁS INSTRUMENTOS FINANCIEROS	0.00	0.00	0.00	0.00
4.3.1.9	OTROS INGRESOS FINANCIEROS	0.00	0.00	0.00	0.00
4.3.2	INCREMENTO POR VARIACIÓN DE INVENTARIOS	0.00	0.00	0.00	0.00
4.3.2.1	INCREMENTO POR VARIACIÓN DE INVENTARIOS DE MERCANCIAS PARA VENTA	0.00	0.00	0.00	0.00
4.3.2.2	INCREMENTO POR VARIACIÓN DE INVENTARIOS DE MERCANCIAS TERMINADAS	0.00	0.00	0.00	0.00
4.3.2.3	INCREMENTO POR VARIACIÓN DE INVENTARIOS DE MERCANCIAS EN PROCESO DE ELABORACIÓN	0.00	0.00	0.00	0.00
4.3.2.4	INCREMENTO POR VARIACIÓN DE INVENTARIOS DE MATERIAS PRIMAS, MATERIALES Y SUMINISTROS PARA PRODUCCIÓN	0.00	0.00	0.00	0.00
4.3.2.5	INCREMENTO POR VARIACIÓN DE ALMACÉN DE MATERIAS PRIMAS, MATERIALES Y SUMINISTROS DE CONSUMO	0.00	0.00	0.00	0.00
4.3.3	DISMINUCIÓN DEL EXCESO DE ESTIMACIONES POR PÉRDIDA O DETERIORO U OBSOLESCENCIA	0.00	0.00	0.00	0.00
4.3.3.1	DISMINUCIÓN DEL EXCESO DE ESTIMACIONES POR PÉRDIDA O DETERIORO U OBSOLESCENCIA	0.00	0.00	0.00	0.00
4.3.4	DISMINUCIÓN DEL EXCESO DE PROVISIONES	0.00	0.00	0.00	0.00
4.3.4.1	DISMINUCIÓN DEL EXCESO DE PROVISIONES	0.00	0.00	0.00	0.00
4.3.9	OTROS INGRESOS Y BENEFICIOS VARIOS	0.00	0.00	0.00	0.00
4.3.9.1	OTROS INGRESOS DE EJERCICIOS ANTERIORES (DEROGADA)	0.00	0.00	0.00	0.00
4.3.9.2	BONIFICACIONES Y DESCUENTOS OBTENIDOS	0.00	0.00	0.00	0.00
4.3.9.3	DIFERENCIAS POR TIPO DE CAMBIO A FAVOR	0.00	0.00	0.00	0.00
4.3.9.4	DIFERENCIAS DE COTIZACIONES A FAVOR EN VALORES NEGOCIABLES	0.00	0.00	0.00	0.00
4.3.9.5	RESULTADO POR POSICIÓN MONETARIA	0.00	0.00	0.00	0.00
4.3.9.6	UTILIDADES POR PARTICIPACIÓN PATRIMONIAL	0.00	0.00	0.00	0.00
4.3.9.7	DIFERENCIAS POR REESTRUCTURACIÓN DE DEUDA PÚBLICA A FAVOR	0.00	0.00	0.00	0.00
4.3.9.9	OTROS INGRESOS Y BENEFICIOS VARIOS	0.00	0.00	0.00	0.00
5	GASTOS Y OTRAS PERDIDAS	0.00	2,801,808.53	2,801,808.53	0.00
5.1	GASTOS DE FUNCIONAMIENTO	0.00	2,801,808.53	2,801,808.53	0.00
5.1.1	SERVICIOS PERSONALES	0.00	2,614,986.83	2,538,986.83	0.00
5.1.1.1	REMUNERACIONES AL PERSONAL DE CARÁCTER PERMANENTE	0.00	1,912,952.23	1,912,952.23	0.00
5.1.1.2	REMUNERACIONES AL PERSONAL DE CARÁCTER TRANSITORIO	0.00	0.00	0.00	0.00
5.1.1.3	REMUNERACIONES ADICIONALES Y ESPECIALES	0.00	3,335.21	3,335.21	0.00
5.1.1.4	SEGURIDAD SOCIAL	0.00	520,927.42	520,927.42	0.00
5.1.1.5	OTRAS PRESTACIONES SOCIALES Y ECONÓMICAS	0.00	99,748.57	99,748.57	0.00
5.1.1.6	PAGO DE ESTÍMULOS A SERVIDORES PÚBLICOS	0.00	0.00	0.00	0.00
5.1.2	MATERIALES Y SUMINISTROS	0.00	17,755.18	17,755.18	0.00
5.1.2.1	MATERIALES DE ADMINISTRACIÓN, EMISIÓN DE DOCUMENTOS Y ARTÍCULOS OFICIALES	0.00	1,834.20	1,834.20	0.00
5.1.2.2	ALIMENTOS Y UTENSILIOS	0.00	1,335.00	1,335.00	0.00
5.1.2.3	MATERIAS PRIMAS Y MATERIALES DE PRODUCCIÓN Y COMERCIALIZACIÓN	0.00	0.00	0.00	0.00
5.1.2.4	MATERIALES Y ARTÍCULOS DE CONSTRUCCIÓN Y DE REPARACIÓN	0.00	4,280.99	4,280.99	0.00
5.1.2.5	PRODUCTOS QUÍMICOS, FARMACÉUTICOS Y DE LABORATORIO	0.00	0.00	0.00	0.00
5.1.2.6	COMBUSTIBLES, LUBRICANTES Y ADITIVOS	0.00	6,000.00	6,000.00	0.00

5.1.2.7	VESTUARIO, BLANDOS, PRENDAS DE PROTECCIÓN Y ARTÍCULOS DEPORTIVOS	0.08	0.00	0.00	0.00
5.1.2.8	MATERIALES Y SUMINISTROS PARA SEGURIDAD	0.08	0.00	0.00	0.00
5.1.2.9	HERRAMIENTAS, REFACCIONES Y ACCESORIOS MENORES	0.08	4,305.00	4,305.00	0.00
5.1.3	SERVICIOS GENERALES	0.06	247,867.51	247,867.51	0.00
5.1.3.1	SERVICIOS BÁSICOS	0.00	47,832.10	47,832.10	0.00
5.1.3.2	SERVICIOS DE ARRENDAMIENTO	0.00	13,224.00	13,224.00	0.00
5.1.3.3	SERVICIOS PROFESIONALES, CIENTÍFICOS Y TÉCNICOS Y OTROS SERVICIOS	0.00	73,341.37	73,341.37	0.00
5.1.3.4	SERVICIOS FINANCIEROS, BANCARIOS Y COMERCIALES	0.00	21,474.72	21,474.72	0.00
5.1.3.5	SERVICIOS DE INSTALACIÓN, REPARACIÓN, MANTENIMIENTO Y CONSERVACIÓN	0.00	24,785.88	24,785.88	0.00
5.1.3.6	SERVICIOS DE COMUNICACIÓN SOCIAL Y PUBLICIDAD	0.00	0.00	0.00	0.00
5.1.3.7	SERVICIOS DE TRASLADO Y VIÁTICOS	0.00	13,320.42	13,320.42	0.00
5.1.3.8	SERVICIOS OFICIALES	0.00	880.00	880.00	0.00
5.1.3.9	OTROS SERVICIOS GENERALES	0.00	52,449.00	52,449.00	0.00
5.2	TRANSFERENCIAS, ASIGNACIONES, SUBSIDIOS Y OTRAS AYUDAS	0.99	0.00	0.00	0.00
5.2.1	TRANSFERENCIAS INTERNAS Y ASIGNACIONES AL SECTOR PÚBLICO	0.00	0.00	0.00	0.00
5.2.1.1	ASIGNACIONES AL SECTOR PÚBLICO	0.00	0.00	0.00	0.00
5.2.1.2	TRANSFERENCIAS INTERNAS AL SECTOR PÚBLICO	0.00	0.00	0.00	0.00
5.2.2	TRANSFERENCIAS AL RESTO DEL SECTOR PÚBLICO	0.00	0.00	0.00	0.00
5.2.2.1	TRANSFERENCIAS A ENTIDADES PARAESTATALES	0.00	0.00	0.00	0.00
5.2.2.2	TRANSFERENCIAS A ENTIDADES FEDERATIVAS Y MUNICIPIOS	0.00	0.00	0.00	0.00
5.2.3	SUBSIDIOS Y SUBVENCIÓNES	0.00	0.00	0.00	0.00
5.2.3.1	SUBSIDIOS	0.00	0.00	0.00	0.00
5.2.3.2	SUBVENCIÓNES	0.00	0.00	0.00	0.00
5.2.4	AYUDAS SOCIALES	0.00	0.00	0.00	0.00
5.2.4.1	AYUDAS SOCIALES A PERSONAS	0.00	0.00	0.00	0.00
5.2.4.2	SECAS	0.00	0.00	0.00	0.00
5.2.4.3	AYUDAS SOCIALES A INSTITUCIONES	0.00	0.00	0.00	0.00
5.2.4.4	AYUDAS SOCIALES POR DESASTRES NATURALES Y OTROS SINIESTROS	0.00	0.00	0.00	0.00
5.2.5	PENSIONES Y JUBILACIONES	0.00	0.00	0.00	0.00
5.2.5.1	PENSIONES	0.00	0.00	0.00	0.00
5.2.5.2	JUBILACIONES	0.00	0.00	0.00	0.00
5.2.5.3	OTRAS PENSIONES Y JUBILACIONES	0.00	0.00	0.00	0.00
5.2.6	TRANSFERENCIAS A FIDEICOMISOS, MANDATOS Y CONTRATOS ANALÓGOS	0.00	0.00	0.00	0.00
5.2.6.1	TRANSFERENCIAS A FIDEICOMISOS, MANDATOS Y CONTRATOS ANALÓGOS AL GOBIERNO	0.00	0.00	0.00	0.00
5.2.6.2	TRANSFERENCIAS A FIDEICOMISOS, MANDATOS Y CONTRATOS ANALÓGOS A ENTIDADES PARAESTATALES	0.00	0.00	0.00	0.00
5.2.7	TRANSFERENCIAS A LA SEGURIDAD SOCIAL	0.00	0.00	0.00	0.00
5.2.7.1	TRANSFERENCIAS POR OBLIGACIONES DE LEY	0.00	0.00	0.00	0.00
5.2.8	DONATIVOS	0.00	0.00	0.00	0.00
5.2.8.1	DONATIVOS A INSTITUCIONES SIN FINES DE LUCRO	0.00	0.00	0.00	0.00
5.2.8.2	DONATIVOS A ENTIDADES FEDERATIVAS Y MUNICIPIOS	0.00	0.00	0.00	0.00
5.2.8.3	DONATIVOS A FIDEICOMISO, MANDATOS Y CONTRATOS ANALÓGOS PRIVADOS	0.00	0.00	0.00	0.00
5.2.8.4	DONATIVOS A FIDEICOMISO, MANDATOS Y CONTRATOS ANALÓGOS ESTATALES	0.00	0.00	0.00	0.00
5.2.8.5	DONATIVOS INTERNACIONALES	0.00	0.00	0.00	0.00
5.2.9	TRANSFERENCIAS AL EXTERIOR	0.00	0.00	0.00	0.00
5.2.9.1	TRANSFERENCIAS AL EXTERIOR A GOBIERNOS EXTRANJEROS Y ORGANISMOS INTERNACIONALES	0.00	0.00	0.00	0.00
5.2.9.2	TRANSFERENCIAS AL SECTOR PRIVADO EXTERNO	0.00	0.00	0.00	0.00
5.3	PARTICIPACIONES Y APORTACIONES	0.00	0.00	0.00	0.00
5.3.1	PARTICIPACIONES	0.00	0.00	0.00	0.00
5.3.1.1	PARTICIPACIONES DE LA FEDERACIÓN A ENTIDADES FEDERATIVAS Y MUNICIPIOS	0.00	0.00	0.00	0.00
5.3.1.2	PARTICIPACIONES DE LAS ENTIDADES FEDERATIVAS A LOS MUNICIPIOS	0.00	0.00	0.00	0.00
5.3.2	APORTACIONES	0.00	0.00	0.00	0.00
5.3.2.1	APORTACIONES DE LA FEDERACIÓN A ENTIDADES FEDERATIVAS Y MUNICIPIOS	0.00	0.00	0.00	0.00
5.3.2.2	APORTACIONES DE LAS ENTIDADES FEDERATIVAS A LOS MUNICIPIOS	0.00	0.00	0.00	0.00
5.3.3	CONVENIOS	0.00	0.00	0.00	0.00
5.3.3.1	CONVENIOS DE REASIGNACIÓN	0.00	0.00	0.00	0.00
5.3.3.2	CONVENIOS DE DESCENTRALIZACIÓN Y OTROS	0.00	0.00	0.00	0.00
5.4	INTERESES, COMISIONES Y OTROS GASTOS DE LA DEUDA PÚBLICA	0.00	0.00	0.00	0.00
5.4.1	INTERESES DE LA DEUDA PÚBLICA	0.00	0.00	0.00	0.00
5.4.1.1	INTERESES DE LA DEUDA PÚBLICA INTERNA	0.00	0.00	0.00	0.00
5.4.1.2	INTERESES DE LA DEUDA PÚBLICA EXTERNA	0.00	0.00	0.00	0.00
5.4.2	COMISIONES DE LA DEUDA PÚBLICA	0.00	0.00	0.00	0.00
5.4.2.1	COMISIONES DE LA DEUDA PÚBLICA INTERNA	0.00	0.00	0.00	0.00
5.4.2.2	COMISIONES DE LA DEUDA PÚBLICA EXTERNA	0.00	0.00	0.00	0.00

6.4	GASTOS DE LA DEUDA PÚBLICA	0.00	0.00	0.00	0.00
6.4.1	GASTOS DE LA DEUDA PÚBLICA INTERNA	0.00	0.00	0.00	0.00
6.4.2	GASTOS DE LA DEUDA PÚBLICA EXTERNA	0.00	0.00	0.00	0.00
6.4.4	COSTO POR COBERTURAS	0.00	0.00	0.00	0.00
6.4.4.1	COSTO POR COBERTURAS	0.00	0.00	0.00	0.00
6.4.5	APOYOS FINANCIEROS	0.00	0.00	0.00	0.00
6.4.5.1	APOYOS FINANCIEROS A INTERMEDIARIOS	0.00	0.00	0.00	0.00
6.4.5.2	APOYO FINANCIERO A AHORRAADORES Y DEUDORES DEL SISTEMA FINANCIERO NACIONAL	0.00	0.00	0.00	0.00
6.5	OTROS GASTOS Y PERDIDAS EXTRAORDINARIAS	0.00	0.00	0.00	0.00
6.5.1	ESTIMACIONES, DEPRECIACIONES, DETERIOROS, OBSOLESCENCIA Y AMORTIZACIONES	0.00	0.00	0.00	0.00
6.5.1.1	ESTIMACIONES POR PÉRDIDA O DETERIORO DE ACTIVOS CIRCULANTES	0.00	0.00	0.00	0.00
6.5.1.2	ESTIMACIONES POR PÉRDIDA O DETERIORO DE ACTIVO NO CIRCULANTE	0.00	0.00	0.00	0.00
6.5.1.3	DEPRECIACIÓN DE BIENES INMUEBLES	0.00	0.00	0.00	0.00
6.5.1.4	DEPRECIACIÓN DE INFRAESTRUCTURA	0.00	0.00	0.00	0.00
6.5.1.5	DEPRECIACIÓN DE BIENES MUEBLES	0.00	0.00	0.00	0.00
6.5.1.6	DETERIORO DE LOS ACTIVOS BIOLÓGICOS	0.00	0.00	0.00	0.00
6.5.1.7	AMORTIZACIÓN DE ACTIVOS INTANGIBLES	0.00	0.00	0.00	0.00
6.5.1.8	DISMINUCIÓN DE BIENES POR PÉRDIDA, OBSOLESCENCIA Y DETERIORO	0.00	0.00	0.00	0.00
6.5.2	PROVISIONES	0.00	0.00	0.00	0.00
6.5.2.1	PROVISIONES DE PASIVOS A CORTO PLAZO	0.00	0.00	0.00	0.00
6.5.2.2	PROVISIONES DE PASIVOS A LARGO PLAZO	0.00	0.00	0.00	0.00
6.5.3	DISMINUCIÓN DE INVENTARIOS	0.00	0.00	0.00	0.00
6.5.3.1	DISMINUCIÓN DE INVENTARIOS DE MERCANCIAS PARA VENTA	0.00	0.00	0.00	0.00
6.5.3.2	DISMINUCIÓN DE INVENTARIOS DE MERCANCIAS TERMINADAS	0.00	0.00	0.00	0.00
6.5.3.3	DISMINUCIÓN DE INVENTARIOS DE MERCANCIAS EN PROCESO DE ELABORACIÓN	0.00	0.00	0.00	0.00
6.5.3.4	DISMINUCIÓN DE INVENTARIOS DE MATERIAS PRIMAS, MATERIALES Y SUMINISTROS PARA PRODUCCIÓN	0.00	0.00	0.00	0.00
6.5.3.5	DISMINUCIÓN DE ALMACÉN DE MATERIALES Y SUMINISTROS DE CONSUMO	0.00	0.00	0.00	0.00
6.5.4	AUMENTO POR INSUFICIENCIA DE ESTIMACIONES POR PÉRDIDA O DETERIORO U OBSOLESCENCIA	0.00	0.00	0.00	0.00
6.5.4.1	AUMENTO POR INSUFICIENCIA DE ESTIMACIONES POR PÉRDIDA O DETERIORO U OBSOLESCENCIA	0.00	0.00	0.00	0.00
6.5.5	AUMENTO POR INSUFICIENCIA DE PROVISIONES	0.00	0.00	0.00	0.00
6.5.5.1	AUMENTO POR INSUFICIENCIA DE PROVISIONES	0.00	0.00	0.00	0.00
6.5.9	OTROS GASTOS	0.00	0.00	0.00	0.00
6.5.9.1	GASTOS DE EJERCICIOS ANTERIORES	0.00	0.00	0.00	0.00
6.5.9.2	PÉRDIDAS POR RESPONSABILIDADES	0.00	0.00	0.00	0.00
6.5.9.3	BONIFICACIONES Y DESCUENTOS OTORGADOS	0.00	0.00	0.00	0.00
6.5.9.4	DIFERENCIAS POR TIPO DE CAMBIO NEGATIVAS	0.00	0.00	0.00	0.00
6.5.9.5	DIFERENCIAS DE COTIZACIONES NEGATIVAS EN VALORES NEGOCIABLES	0.00	0.00	0.00	0.00
6.5.9.6	RESULTADO POR POSICIÓN MONETARIA	0.00	0.00	0.00	0.00
6.5.9.7	PÉRDIDAS POR PARTICIPACIÓN PATRIMONIAL	0.00	0.00	0.00	0.00
6.5.9.8	DIFERENCIAS POR REESTRUCTURACIÓN DE DEUDA PÚBLICA NEGATIVAS	0.00	0.00	0.00	0.00
6.5.9.9	OTROS GASTOS VARIOS	0.00	0.00	0.00	0.00
6.6	INVERSIÓN PÚBLICA	0.00	0.00	0.00	0.00
6.6.1	INVERSIÓN PÚBLICA NO CAPITALIZABLE	0.00	0.00	0.00	0.00
6.6.1.1	CONSTRUCCIÓN EN BIENES NO CAPITALIZABLE	0.00	0.00	0.00	0.00
7	CUENTAS DE ORDEN CONTABLES	0.00	0.00	0.00	0.00
7.1	VALORES	0.00	0.00	0.00	0.00
7.1.1	VALORES EN CUSTODIA	0.00	0.00	0.00	0.00
7.1.2	CUSTODIA DE VALORES	0.00	0.00	0.00	0.00
7.1.3	INSTRUMENTOS DE CRÉDITO PRESTADOS A FORMADORES DE MERCADO	0.00	0.00	0.00	0.00
7.1.4	PRÉSTAMO DE INSTRUMENTOS DE CRÉDITO A FORMADORES DE MERCADO Y SU GARANTÍA	0.00	0.00	0.00	0.00
7.1.5	INSTRUMENTOS DE CRÉDITO RECIBIDOS EN GARANTÍA DE LOS FORMADORES DE MERCADO	0.00	0.00	0.00	0.00
7.1.6	GARANTÍA DE CRÉDITOS RECIBIDOS DE LOS FORMADORES DE MERCADO	0.00	0.00	0.00	0.00
7.2	EMISIÓN DE OBLIGACIONES	0.00	0.00	0.00	0.00
7.2.1	AUTORIZACIÓN PARA LA EMISIÓN DE BONOS, TÍTULOS Y VALORES DE LA DEUDA PÚBLICA INTERNA	0.00	0.00	0.00	0.00
7.2.2	AUTORIZACIÓN PARA LA EMISIÓN DE BONOS, TÍTULOS Y VALORES DE LA DEUDA PÚBLICA EXTERNA	0.00	0.00	0.00	0.00
7.2.3	EMISIONES AUTORIZADAS DE LA DEUDA PÚBLICA INTERNA Y EXTERNA	0.00	0.00	0.00	0.00
7.2.4	SUSCRIPCIÓN DE CONTRATOS DE PRÉSTAMOS Y OTRAS OBLIGACIONES DE LA DEUDA PÚBLICA INTERNA	0.00	0.00	0.00	0.00
7.2.5	SUSCRIPCIÓN DE CONTRATOS DE PRÉSTAMOS Y OTRAS OBLIGACIONES DE LA DEUDA PÚBLICA EXTERNA	0.00	0.00	0.00	0.00
7.2.6	CONTRATOS DE PRÉSTAMOS Y OTRAS OBLIGACIONES DE LA DEUDA PÚBLICA INTERNA Y EXTERNA	0.00	0.00	0.00	0.00
7.3	AVALES Y GARANTÍAS	0.00	0.00	0.00	0.00
7.3.1	AVALES AUTORIZADOS	0.00	0.00	0.00	0.00
7.3.2	AVALES PRIVADOS	0.00	0.00	0.00	0.00
7.3.3	FIANZAS Y GARANTÍAS RECIBIDAS POR DEUDAS A COBRAR	0.00	0.00	0.00	0.00

7.3.4	FIANZAS Y GARANTÍAS RECIBIDAS	0.00	0.00	0.00	0.00
7.3.5	FIANZAS OTORGADAS PARA RESPALDAR OBLIGACIONES NO FISCALES DEL GOBIERNO	0.00	0.00	0.00	0.00
7.3.6	FIANZAS OTORGADAS DEL GOBIERNO PARA RESPALDAR OBLIGACIONES NO FISCALES	0.00	0.00	0.00	0.00
7.4	JURISDICCION	0.00	0.00	0.00	0.00
7.4.1	DEMANDAS JUDICIAL EN PROCESO DE RESOLUCION	0.00	0.00	0.00	0.00
7.4.2	RESOLUCION DE DEMANDAS EN PROCESO JUDICIAL	0.00	0.00	0.00	0.00
7.5	INVERSION MEDIANTE PROYECTOS PARA PRESTACION DE SERVICIOS (PPS) Y SIMILARES	0.00	0.00	0.00	0.00
7.5.1	CONTRATOS PARA INVERSION MEDIANTE PROYECTOS PARA PRESTACION DE SERVICIOS (PPS) Y SIMILARES	0.00	0.00	0.00	0.00
7.5.2	INVERSION PUBLICA CONTRATADA MEDIANTE PROYECTOS PARA PRESTACION DE SERVICIOS (PPS) Y SIMILARES	0.00	0.00	0.00	0.00
7.6	BIENES EN CONCESIONADOS O EN COMODATO	0.00	0.00	0.00	0.00
7.6.1	BIENES BAJO CONTRATO EN CONCESION	0.00	0.00	0.00	0.00
7.6.2	CONTRATO DE CONCESION POR BIENES	0.00	0.00	0.00	0.00
7.6.3	BIENES BAJO CONTRATO EN COMODATO	0.00	0.00	0.00	0.00
7.6.4	CONTRATO DE COMODATO POR BIENES	0.00	0.00	0.00	0.00
7.7	PRESUPUESTO POR RECIBIR	0.00	0.00	0.00	0.00
7.7.3	PRESUPUESTO POR RECIBIR	1,733,197.00	0.00	0.00	1,733,197.00
7.7.4	PRESUPUESTO POR DISPONER	-1,733,197.00	0.00	0.00	-1,733,197.00

"Bajo protesta de decir verdad declaramos que los Estados Financieros y sus notas, son razonablemente correctos y son responsabilidad del emisor"

ING. LUIS MANUEL NAVARRO GALINDO
DIRECTOR

C.P. ALFONSO RAMA BENDHACA
CONTADOR GENERAL

CÓDIGO	CUENTA CONTABLE	SALDO INICIAL	CARGOS	ABONOS	SALDO FINAL
8	CUENTAS DE ORDEN PRESUPUESTARIAS	0.00	56,121,479.79	56,121,479.79	0.00
8.1	LEY DE INGRESOS	0.00	23,545,153.47	23,545,153.47	0.00
8.1.1	LEY DE INGRESOS ESTIMADA	0.00	19,167,325.27	0.00	19,167,325.27
8.1.2	LEY DE INGRESOS POR EJECUTAR	0.00	2,188,914.10	19,167,325.27	16,978,411.17
8.1.3	MODIFICACIONES A LA LEY DE INGRESOS ESTIMADA	0.00	0.00	0.00	0.00
8.1.4	LEY DE INGRESOS DEVENGADA	0.00	2,188,914.10	2,188,914.10	0.00
8.1.5	LEY DE INGRESOS RECAUDADA	0.00	0.00	2,188,914.10	2,188,914.10
8.2	PRESUPUESTO DE EGRESOS	0.00	34,676,326.31	34,676,326.31	0.00
8.2.1	PRESUPUESTO DE EGRESOS APROBADO	0.00	0.00	19,167,325.27	19,167,325.27
8.2.2	PRESUPUESTO DE EGRESOS POR EJERCER	0.00	21,263,296.73	4,932,600.99	16,330,695.74
8.2.3	MODIFICACIONES AL PRESUPUESTO DE EGRESOS APROBADO	0.00	2,100,881.46	2,100,881.46	0.00
8.2.4	PRESUPUESTO DE EGRESOS COMPROMETIDO	0.00	2,801,809.53	2,801,809.53	0.00
8.2.5	PRESUPUESTO DE EGRESOS DEVENGADO	0.00	2,801,809.53	2,801,809.53	0.00
8.2.6	PRESUPUESTO DE EGRESOS EJERCIDO	0.00	2,801,809.53	2,801,809.53	0.00
8.2.7	PRESUPUESTO DE EGRESOS PAGADO	0.00	2,801,809.53	0.00	2,801,809.53

"Bajo protesta de decir verdad declaramos que los Estados Financieros y sus notas, son razonablemente correctos y son responsabilidad del emisor"

ING. LUIS MANUEL MAWARRO GALINDO
RECTOR

C.P. ALFONSO AVILA MENCHACA
CONTADOR GENERAL

INFORMACIÓN CONTABLE

XIII.- INFORME O DICTAMEN DE LOS PROFESIONALES DE AUDITORÍA INDEPENDIENTES O, EN SU CASO, UNA DECLARATORIA DE LOS ÓRGANOS INTERNOS DE CONTROL



J. A. CEDILLO RIOS Y CIA., S.C.

CONTADORES PÚBLICOS

Tabasco No.496
Col. República Ote.
25280 Saltillo, Coah.
Tels. (844) 416 29 90

Informe sobre la auditoría de los estados financieros

UNIVERSIDAD TECNOLÓGICA DE CIUDAD ACUÑA

Ing. Luis Manuel Navarro Galindo

Rector

SECRETARÍA DE FISCALIZACIÓN Y RENDICIÓN DE CUENTAS DEL ESTADO DE COAHUILA

Lic. Teresa Guajardo Berlanga.

AUDITOR SUPERIOR DEL ESTADO DE COAHUILA

C.P.C. José Armando Plata Sandoval

Presente.

Revisión del Informe de Avance de Gestión Financiera

Hemos auditado los estados financieros de la **UNIVERSIDAD TECNOLÓGICA DE CIUDAD ACUÑA**, que comprenden el estado de situación financiera e informe sobre pasivos contingentes al 31 de marzo de 2021, el estado de actividades, estado de variación en la hacienda pública, estado de cambios en la situación financiera, estado de flujos de efectivo, estado analítico del activo, estado analítico de la deuda y otros pasivos, correspondientes al ejercicio terminado en dicha fecha, así como las notas explicativas de los estados financieros que incluyen un resumen de las políticas contables significativas.

Nuestra responsabilidad consiste en informar el resultado parcial o avance de nuestra auditoría, ya que la revisión integral se considera por todo el ejercicio 2021.

Resultado parcial de la auditoría financiera

Hemos llevado a cabo la auditoría de conformidad con las Normas Profesionales de Auditoría del Sistema Nacional de Fiscalización (NPASNF). Nuestras responsabilidades de acuerdo con dichas normas se describen más adelante en la sección *responsabilidades del auditor en relación con la auditoría de los estados financieros* contables de nuestro informe. Somos independientes del ente público de conformidad con el Código de Ética junto con los requerimientos de ética que son aplicables a nuestra auditoría de los estados financieros y hemos cumplido las demás responsabilidades de ética de conformidad con esos requerimientos y con el Código de Ética Profesional del Sistema Nacional de Fiscalización (SNF). Consideramos que la evidencia de auditoría que hemos obtenido proporciona una base suficiente y adecuada para nuestra opinión.

Responsabilidades de la dirección y de los responsables del gobierno de la entidad en relación con los estados financieros

La dirección es responsable de la preparación y presentación razonable de los estados financieros adjuntos de conformidad con la Ley General de Contabilidad Gubernamental y los acuerdos normativos emitidos por el



Consejo Nacional de Armonización Contable (CONAC), y del control interno que la dirección considere necesario para permitir la preparación de estados financieros contables libres de incorrección material, debida a fraude o error.

En la preparación de los estados financieros contables, la dirección es responsable de la valoración de la capacidad del ente público de existencia permanente, revelando, según corresponda, las cuestiones relacionadas con la existencia permanente y utilizando el postulado básico de contabilidad gubernamental existencia permanente excepto por disposición legal en la que se especifique lo contrario, o bien no exista otra alternativa realista.

Los responsables del gobierno del ente público son responsables de la supervisión del proceso de información financiera del ente.

Responsabilidades del auditor en relación con la auditoría de los estados financieros.

Nuestros objetivos son obtener una seguridad razonable de que los estados financieros contables en su conjunto están libres de incorrección material, debida a fraude o error, y emitir un informe de auditoría que contiene nuestra opinión. Seguridad razonable es un alto grado de seguridad, pero no garantiza que una auditoría realizada de conformidad con las NPASNF siempre detecte una incorrección material cuando existe. Las incorrecciones pueden deberse a fraude o error y se consideran materiales si, individualmente o de forma agregada, puede preverse razonablemente que influyan en las decisiones económicas que los usuarios toman basándose en los estados financieros.

J. A. CEDILLO RIOS Y CIA., S.C.

C.P.C. Mario Eloy Gutiérrez Castillo
Cedula Profesional No. 1322532

Saltillo, Coahuila, a 12 de abril de 2021



J. A. CEDILLO RIOS Y CIA., S.C.

CONTADORES PÚBLICOS

Tabasco No.496
Col. República Ote.
25280 Saltillo, Coah.
Tels. (844) 416 29 90

Informe sobre la auditoría de los estados financieros

UNIVERSIDAD TECNOLÓGICA DE CIUDAD ACUÑA

Ing. Luis Manuel Navarro Galindo

Rector

SECRETARÍA DE FISCALIZACIÓN Y RENDICIÓN DE CUENTAS DEL ESTADO DE COAHUILA

Lic. Teresa Guajardo Berlanga.

AUDITOR SUPERIOR DEL ESTADO DE COAHUILA

C.P.C. José Armando Plata Sandoval

Presente.

Revisión del Informe de Avance de Gestión Financiera

Hemos auditado los estados financieros **UNIVERSIDAD TECNOLÓGICA DE CIUDAD ACUÑA**, que comprenden los estados analíticos de Ingresos por clasificación económica, fuentes de financiamiento y rubros de ingresos; los estados analíticos del ejercicio del presupuesto de egresos por clasificación administrativa, económica, objeto del gasto y funcional, correspondientes al periodo del 1 de enero al 31 de marzo de 2021.

Nuestra responsabilidad consiste en informar el resultado parcial o avance de nuestra auditoría, ya que la revisión integral se considera por todo el ejercicio 2021.

Resultado parcial de la auditoría financiera

Hemos llevado a cabo la auditoría de conformidad con las Normas Profesionales de Auditoría del Sistema Nacional de Fiscalización (NPASNF). Nuestras responsabilidades de acuerdo con dichas normas se describen más adelante en la sección *responsabilidades del auditor en relación con la auditoría de los estados financieros presupuestarios* de nuestro informe. Somos independientes del ente público de conformidad con el Código de Ética junto con los requerimientos de ética que son aplicables a nuestra auditoría de los estados financieros y hemos cumplido las demás responsabilidades de ética de conformidad con esos requerimientos y con el Código de Ética Profesional del Sistema Nacional de Fiscalización (SNF). Consideramos que la evidencia de auditoría que hemos obtenido proporciona una base suficiente y adecuada para nuestra opinión.

Responsabilidades de la dirección y de los responsables del gobierno de la entidad en relación con los estados financieros

La dirección es responsable de la preparación y presentación razonable de los estados financieros adjuntos de conformidad con la Ley General de Contabilidad Gubernamental y los acuerdos normativos emitidos por el Consejo Nacional de Armonización Contable (CONAC), y del control interno que la dirección considere



necesario para permitir la preparación de estados financieros contables libres de incorrección material, debida a fraude o error.

En la preparación de los estados financieros presupuestarios, la dirección es responsable de la valoración de la capacidad del ente público de existencia permanente, revelando, según corresponda, las cuestiones relacionadas con la existencia permanente y utilizando el postulado básico de contabilidad gubernamental existencia permanente excepto por disposición legal en la que se especifique lo contrario, o bien no exista otra alternativa realista.

Los responsables del gobierno del ente público son responsables de la supervisión del proceso de información financiera del ente.

Responsabilidades del auditor en relación con la auditoría de los estados financieros.

Nuestros objetivos son obtener una seguridad razonable de que los estados financieros presupuestarios en su conjunto están libres de incorrección material, debida a fraude o error, y emitir un informe de auditoría que contiene nuestra opinión. Seguridad razonable es un alto grado de seguridad, pero no garantiza que una auditoría realizada de conformidad con las NPASNF siempre detecte una incorrección material cuando existe. Las incorrecciones pueden deberse a fraude o error y se consideran materiales si, individualmente o de forma agregada, puede preverse razonablemente que influyan en las decisiones económicas que los usuarios toman basándose en los estados financieros.

J. A. CEDILLO RIOS Y CIA., S.C.

C.P.C. Mario Eloy Gutiérrez Castillo
Cedula Profesional No. 1322532

Saltillo, Coahuila, a 12 de abril de 2021.

II.- INFORMACIÓN PRESUPUESTARIA

INFORMACIÓN PRESUPUESTARIA
I.- ESTADO ANALÍTICO DE INGRESOS POR
CLASIFICACIÓN ECONÓMICA

Clasificación Económica	Ingreso					Diferencia (6-5-1)
	Estimado	Ampliaciones y Reducciones	Modificado	Devengado	Recaudado	
	1	2	(3= 1 + 2)	4	5	
1 Ingresos	19,167,325.27	0.00	19,167,325.27	2,188,914.10	2,188,914.10	-16,978,411.17
1.1 Ingresos corrientes	19,167,325.27	0.00	19,167,325.27	2,188,914.10	2,188,914.10	-16,978,411.17
1.1.1 Impuestos	0.00	0.00	0.00	0.00	0.00	0.00
1.1.2 Contribuciones a la seguridad social	0.00	0.00	0.00	0.00	0.00	0.00
1.1.3 Contribuciones de Mejoras	0.00	0.00	0.00	0.00	0.00	0.00
1.1.4 Derechos, Productos y Aprovechamientos corrientes	0.00	0.00	0.00	0.00	0.00	0.00
1.1.5 Productos de tipo corriente	0.00	0.00	0.00	0.00	0.00	0.00
1.1.6 Venta de Bienes y Servicios de Entidades del Gobierno	500,000.00	0.00	500,000.00	180,840.12	180,840.12	-319,159.88
1.1.7 Subsidios y Subvenciones recibidos por entidades Empresariales Públicas	0.00	0.00	0.00	0.00	0.00	0.00
1.1.8 Transferencias, Asignaciones y Donativos corrientes	0.00	0.00	0.00	0.00	0.00	0.00
1.1.9 Participaciones	18,667,325.27	0.00	18,667,325.27	2,008,073.98	2,008,073.98	-16,659,251.29
1.2 Ingresos de Capital	0.00	0.00	0.00	0.00	0.00	0.00
1.2.1 Ventas(disposicion de Activos)						
3 Financiamiento	0.00	0.00	0.00	0.00	0.00	0.00
3.1 Fuentes Financieras	0.00	0.00	0.00	0.00	0.00	0.00
3.1.1 Disminucion de activos financieros	0.00	0.00	0.00	0.00	0.00	0.00
3.1.2 Incremento de Pasivos	0.00	0.00	0.00	0.00	0.00	0.00
Total	19,167,325.27	0.00	19,167,325.27	2,188,914.10	2,188,914.10	-16,978,411.17
				Ingresos excedentes		

"Bajo protesta de decir verdad declaramos que los Estados Financieros y sus notas, son razonablemente correctos y son responsabilidad del emisor"

ING. LUIS MANUEL NAVARRO GALINDO
RECTOR

C.P. ALFONSO AVILA MENCHACA
CONTADOR GENERAL

INFORMACIÓN PRESUPUESTARIA
II.- ESTADO ANALÍTICO DE INGRESOS POR
CLASIFICACIÓN POR FUENTES DE
FINANCIAMIENTO

Estado Analítico de Ingresos Por Fuente de Financiamiento	Ingreso					Diferencia
	Estimado	Amplificaciones y Reducciones	Modificado	Devengado	Recaudado	
	1	2	(3= 1+ 2)	4	5	
Ingresos del Poder Ejecutivo Federal o Estatal y de los Municipios	18,667,325.27	0.00	18,667,325.27	2,008,073.98	2,008,073.98	-16,659,251.29
Impuestos	0.00	0.00	0.00	0.00	0.00	0.00
Cuentas y Aportaciones de Seguridad Social	0.00	0.00	0.00	0.00	0.00	0.00
Contribuciones de Mejoras	0.00	0.00	0.00	0.00	0.00	0.00
Derechos	0.00	0.00	0.00	0.00	0.00	0.00
Productos	0.00	0.00	0.00	0.00	0.00	0.00
Aprovechamientos	0.00	0.00	0.00	0.00	0.00	0.00
Participaciones, Aportaciones, Convenios, Incentivos Derivados de la Colaboración Fiscal y Fondos Distintos de Aportaciones	18,667,325.27	0.00	18,667,325.27	2,008,073.98	2,008,073.98	-16,659,251.29
Transferencias, Asignaciones, Subsidios y Subvenciones, y Pensiones y Jubilaciones	0.00	0.00	0.00	0.00	0.00	0.00
Ingresos de los Entes Públicos de los Poderes Legislativo y Judicial, de los Órganos Autónomos y del Sector Paraestatal o Paramunicipal, así como de las Empresas Productivas del Estado	500,000.00	0.00	500,000.00	180,840.12	180,840.12	-319,159.88
Cuentas y Aportaciones de Seguridad Social	0.00	0.00	0.00	0.00	0.00	0.00
Productos	0.00	0.00	0.00	0.00	0.00	0.00
Ingresos por Venta de Bienes, Prestación de Servicios y Otros Ingresos	500,000.00	0.00	500,000.00	180,840.12	180,840.12	-319,159.88
Transferencias, Asignaciones, Subsidios y Subvenciones, y Pensiones y Jubilaciones	0.00	0.00	0.00	0.00	0.00	0.00
Ingresos Derivados de Financiamientos	0.00	0.00	0.00	0.00	0.00	0.00
Ingresos Derivados de Financiamientos	0.00	0.00	0.00	0.00	0.00	0.00
Total	19,167,325.27	0.00	19,167,325.27	2,188,914.10	2,188,914.10	-16,978,411.17
				Ingresos excedentes		

"Bajo protesta de decir verdad declaramos que los Estados Financieros y sus notas, son razonablemente correctos y son responsabilidad del emisor"

ING. LUIS MANUEL NAVARRO BALINDO
RECTOR

C.P. ALFONSO AVILA YERKACHACA
CONTADOR GENERAL

INFORMACIÓN PRESUPUESTARIA
III.- ESTADO ANALÍTICO DE INGRESOS POR
CLASIFICACIÓN POR RUBROS DE
INGRESOS

Rubro de Ingresos	Ingreso					Diferencia
	Estimado	Ampliaciones y Reducciones	Modificado	Devengado	Recaudado	
	1	2	(3= 1 + 2)	4	5	
Impuestos	0.00	0.00	0.00	0.00	0.00	0.00
Cuotas y Aportaciones de Seguridad Social	0.00	0.00	0.00	0.00	0.00	0.00
Contribuciones de Mejoras	0.00	0.00	0.00	0.00	0.00	0.00
Derechos	0.00	0.00	0.00	0.00	0.00	0.00
Productos	0.00	0.00	0.00	0.00	0.00	0.00
Aprovechamientos	0.00	0.00	0.00	0.00	0.00	0.00
Ingresos por Venta de Bienes, Prestación de Servicios y Otros Ingresos	500,000.00	0.00	500,000.00	180,840.12	180,840.12	-319,159.88
Participaciones, Aportaciones, Convenios, Incentivos Derivados de la Colaboración Fiscal y Fondos Distintos de Aportaciones	18,667,325.27	0.00	18,667,325.27	2,006,073.98	2,008,073.98	-16,659,251.29
Transferencias, Asignaciones, Subsidios y Subvenciones, y Pensiones y Jubilaciones	0.00	0.00	0.00	0.00	0.00	0.00
Ingresos Derivados de Financiamientos	0.00	0.00	0.00	0.00	0.00	0.00
Total	19,167,325.27	0.00	19,167,325.27	2,188,914.10	2,188,914.10	-16,978,411.17
				Ingresos excedentes		

"Bajo protesta de decir verdad declaramos que los Estados Financieros y sus notas, son razonablemente correctos y son responsabilidad del emisor"

ING. LUIS MANUEL NAVARRO GALINDO
RECTOR

C.P. ALFONSO AVILA MENCHACA
CONTADOR GENERAL

INFORMACIÓN PRESUPUESTARIA
IV.- ESTADO ANALÍTICO DEL EJERCICIO DEL
PRESUPUESTO DE EGRESOS POR
CLASIFICACIÓN ADMINISTRATIVA



UNIVERSIDAD TECNOLÓGICA DE CIUDAD ACUÑA
Estado Analítico del Ejercicio del Presupuesto de Egresos
Clasificación Administrativa
Del 01 de enero al 31 de marzo de 2021



Concepto	Egresos					Subejercicio
	Aprobado	Ampliaciones/ (Reducciones)	Modificado	Devengado	Pagado	
	1	2	3 = (1 + 2)	4	5	
UNIVERSIDAD TECNOLÓGICA DE CIUDAD ACUÑA RECTORÍA	19,167,325.27	0.00	19,167,325.27	2,801,809.53	2,801,809.53	16,365,515.74
	0.00	0.00	0.00	0.00	0.00	0.00
	0.00	0.00	0.00	0.00	0.00	0.00
	0.00	0.00	0.00	0.00	0.00	0.00
	0.00	0.00	0.00	0.00	0.00	0.00
	0.00	0.00	0.00	0.00	0.00	0.00
	0.00	0.00	0.00	0.00	0.00	0.00
	0.00	0.00	0.00	0.00	0.00	0.00
Total del Gasto	19,167,325.27	0.00	19,167,325.27	2,801,809.53	2,801,809.53	16,365,515.74

"Bajo protesta de decir verdad declaramos que los Estados Financieros y sus notas, son razonablemente correctos y son responsabilidad del emisor"

ING. LUIS MANUEL NAJARRO GALINDO
RECTOR

C.P. ALFONSO AYLA BENCHACA
CONTADOR GENERAL

**INFORMACIÓN PRESUPUESTARIA
V.- ESTADO ANALÍTICO DEL EJERCICIO DEL
PRESUPUESTO DE EGRESOS POR
CLASIFICACIÓN ECONÓMICA**



UNIVERSIDAD TECNOLÓGICA DE CIUDAD ACUÑA
Estado Analítico del Ejercicio del Presupuesto de Egresos
Clasificación Económica (por Tipo de Gasto)
Del 01 de enero al 31 de marzo de 2021



Concepto	Egresos					Subejercicio
	Aprobado	Ampliaciones/ (Reducciones)	Modificado	Devengado	Pagado	
	1	2	3 = (1 + 2)	4	5	
Gasto Corriente	18,618,925.27	12,837.80	18,631,763.07	2,801,809.53	2,801,809.53	15,829,953.54
Gasto de Capital	548,400.00	-12,837.80	535,562.20	0.00	0.00	535,562.20
Amortización de la Deuda y Disminución de Pasivos	0.00	0.00	0.00	0.00	0.00	0.00
Pensiones y Jubilaciones	0.00	0.00	0.00	0.00	0.00	0.00
Participaciones	0.00	0.00	0.00	0.00	0.00	0.00
Total del Gasto	19,167,325.27	0.00	19,167,325.27	2,801,809.53	2,801,809.53	16,365,515.74

"Bajo protesta de decir verdad declaramos que los Estados Financieros y sus notas, son razonablemente correctos y son responsabilidad del emisor"

ING. LUIS MANUEL NAVARRO GALINDO
RECTOR

C.P. ALFONSO AVILA MENZACA
CONTADOR GENERAL

INFORMACIÓN PRESUPUESTARIA
VI.- ESTADO ANALÍTICO DEL EJERCICIO DEL
PRESUPUESTO DE EGRESOS POR
CLASIFICACIÓN POR OBJETO DEL GASTO

Concepto	Egresos					Subejercicio
	Aprobado	Ampliaciones/ (Reducciones)	Modificado	Devengado	Pagado	
	1	2	3 = (1 + 2)	4	5	
Servicios Personales	13,770,625.27	-3,500.00	13,767,125.27	2,536,986.83	2,536,986.83	11,230,138.44
Remuneraciones al Personal de Carácter Permanente	9,605,403.05	751,728.47	10,357,131.52	1,912,952.23	1,912,952.23	8,444,179.29
Remuneraciones al Personal de Carácter Transitorio	0.00	0.00	0.00	0.00	0.00	0.00
Remuneraciones Adicionales y Especiales	1,626,491.20	-196,098.73	1,430,392.47	3,358.21	3,358.21	1,427,034.26
Seguridad Social	2,090,540.47	-541,090.36	1,549,450.11	520,927.42	520,927.42	1,028,522.69
Otras Prestaciones Sociales y Económicas	447,120.05	-28,038.76	419,081.29	99,748.07	99,748.07	319,333.22
Previsiones	0.00	0.00	0.00	0.00	0.00	0.00
Pago de Estímulos a Servidores Públicos	0.00	0.00	0.00	0.00	0.00	0.00
Materiales y Suministros	1,017,800.00	2,916.00	1,019,716.00	17,755.19	17,755.19	1,001,960.81
Materiales de Administración, Emisión de Documentos y Artículos Oficiales	372,600.00	-2,540.00	370,060.00	1,634.20	1,634.20	368,425.80
Alimentos y Utensilios	0.00	1,335.00	1,335.00	1,335.00	1,335.00	0.00
Materias Primas y Materiales de Producción y Comercialización	0.00	0.00	0.00	0.00	0.00	0.00
Materiales y Artículos de Construcción y de Reparación	184,200.00	1,540.00	185,740.00	4,280.99	4,280.99	181,459.01
Productos Químicos, Farmacéuticos y de Laboratorio	80,000.00	-718.00	79,282.00	0.00	0.00	79,282.00
Combustibles, Lubricantes y Aditivos	100,000.00	0.00	100,000.00	6,000.00	6,000.00	94,000.00
Vestuario, Blancos, Prendas de Protección y Artículos Deportivos	192,800.00	-2,100.00	190,700.00	0.00	0.00	190,500.00
Materiales y Suministros Para Seguridad	0.00	0.00	0.00	0.00	0.00	0.00
Herramientas, Refacciones y Accesorios Menores	126,400.00	4,499.00	130,899.00	4,305.00	4,305.00	126,594.00
Servicios Generales	3,830,590.00	14,321.80	3,844,911.80	247,067.51	247,067.51	3,597,844.29
Servicios Básicos	710,000.00	-9,077.00	700,923.00	47,632.10	47,632.10	653,290.90
Servicios de Arrendamiento	1,200,000.00	-15,999.00	1,184,001.00	13,224.00	13,224.00	1,230,775.00
Servicios Profesionales, Científicos, Técnicos y Otros Servicios	702,000.00	12,500.00	714,500.00	73,341.37	73,341.37	641,158.63
Servicios Financieros, Bancarios y Comerciales	0.00	24,419.80	24,419.80	21,474.72	21,474.72	2,945.08
Servicios de Instalación, Reparación, Mantenimiento y Conservación	512,000.00	0.00	512,000.00	24,765.50	24,765.50	487,234.50
Servicios de Comunicación Social y Publicidad	156,800.00	-500.00	156,300.00	0.00	0.00	156,300.00
Servicios de Traslado y Viáticos	275,500.00	0.00	275,500.00	13,320.42	13,320.42	262,179.58
Servicios Oficiales	64,200.00	0.00	64,200.00	860.00	860.00	63,340.00
Otros Servicios Generales	150,000.00	2,978.00	152,978.00	52,449.00	52,449.00	100,529.00
Transferencias, Asignaciones, Subsidios y Otras Ayudas	0.00	0.00	0.00	0.00	0.00	0.00
Transferencias Internas y Asignaciones al Sector Público	0.00	0.00	0.00	0.00	0.00	0.00
Transferencias al Resto del Sector Público	0.00	0.00	0.00	0.00	0.00	0.00
Subsidios y Subvenciones	0.00	0.00	0.00	0.00	0.00	0.00
Ayudas Sociales	0.00	0.00	0.00	0.00	0.00	0.00
Pensiones y Jubilaciones	0.00	0.00	0.00	0.00	0.00	0.00
Transferencias a Fideicomisos, Mandatos y Otros Análogos	0.00	0.00	0.00	0.00	0.00	0.00
Transferencias a la Seguridad Social	0.00	0.00	0.00	0.00	0.00	0.00
Donativos	0.00	0.00	0.00	0.00	0.00	0.00
Transferencias al Exterior	0.00	0.00	0.00	0.00	0.00	0.00
Bienes Muebles, Inmuebles e Intangibles	548,408.00	-12,837.80	535,570.20	0.00	0.00	535,570.20
Mobiliario y Equipo de Administración	208,400.00	-327.80	208,072.20	0.00	0.00	208,072.20
Mobiliario y Equipo Educativo y Recreativo	200,000.00	-12,510.00	187,490.00	0.00	0.00	187,490.00
Equipo e Instrumental Médico y de Laboratorio	0.00	0.00	0.00	0.00	0.00	0.00
Vehículos y Equipo de Transporte	0.00	0.00	0.00	0.00	0.00	0.00
Equipo de Defensa y Seguridad	0.00	0.00	0.00	0.00	0.00	0.00
Maquinaria, Otros Equipos y Herramientas	70,000.00	0.00	70,000.00	0.00	0.00	70,000.00
Activos Biológicos	0.00	0.00	0.00	0.00	0.00	0.00
Bienes Inmuebles	0.00	0.00	0.00	0.00	0.00	0.00
Activos Intangibles	70,000.00	0.00	70,000.00	0.00	0.00	70,000.00
Inversión Pública	0.00	0.00	0.00	0.00	0.00	0.00
Otra Pública en Bienes de Dominio Público	0.00	0.00	0.00	0.00	0.00	0.00
Otra Pública en Bienes Propios	0.00	0.00	0.00	0.00	0.00	0.00
Proyectos Productivos y Acciones de Fomento	0.00	0.00	0.00	0.00	0.00	0.00
Inversiones Financieras y Otras Provisiones	0.00	0.00	0.00	0.00	0.00	0.00
Inversiones Para el Fomento de Actividades Productivas	0.00	0.00	0.00	0.00	0.00	0.00
Acciones y Participaciones de Capital	0.00	0.00	0.00	0.00	0.00	0.00
Compra de Títulos y Valores	0.00	0.00	0.00	0.00	0.00	0.00
Concesión de Préstamos	0.00	0.00	0.00	0.00	0.00	0.00
Inversiones en Fideicomisos, Mandatos y Otros Análogos	0.00	0.00	0.00	0.00	0.00	0.00
Otras Inversiones Financieras	0.00	0.00	0.00	0.00	0.00	0.00
Provisiones para Contingencias y Otras Erogaciones Especiales	0.00	0.00	0.00	0.00	0.00	0.00
Participaciones y Aportaciones	0.00	0.00	0.00	0.00	0.00	0.00
Participaciones	0.00	0.00	0.00	0.00	0.00	0.00
Aportaciones	0.00	0.00	0.00	0.00	0.00	0.00
Convenios	0.00	0.00	0.00	0.00	0.00	0.00
Deuda Pública	0.00	0.00	0.00	0.00	0.00	0.00
Amortización de la Deuda Pública	0.00	0.00	0.00	0.00	0.00	0.00
Intereses de la Deuda Pública	0.00	0.00	0.00	0.00	0.00	0.00
Comisiones de la Deuda Pública	0.00	0.00	0.00	0.00	0.00	0.00
Gastos de la Deuda Pública	0.00	0.00	0.00	0.00	0.00	0.00
Costo por Coberturas	0.00	0.00	0.00	0.00	0.00	0.00
Apoyos Financieros	0.00	0.00	0.00	0.00	0.00	0.00
Adeudos de Ejercicios Fiscales Anteriores (Adafas)	0.00	0.00	0.00	0.00	0.00	0.00
Total del Gasto	19,167,325.27	0.00	19,167,325.27	2,801,809.53	2,801,809.53	16,365,515.74

Bajo protesta de decir verdad declaramos que los Estados Financieros y sus notas, son razonablemente correctos y son responsabilidad del emisor

INFORMACIÓN PRESUPUESTARIA
VII.- ESTADO ANALÍTICO DEL EJERCICIO
DEL PRESUPUESTO DE EGRESOS POR
CLASIFICACIÓN FUNCIONAL

**UNIVERSIDAD TECNOLÓGICA DE CIUDAD ACUÑA**

Estado Analítico del Ejercicio del Presupuesto de Egresos

Clasificación Funcional (Finalidad y Función)

Del 01 de enero al 31 de marzo de 2021

Gobierno
del Estado

Coahuila

Coahuila

Concepto	Egresos					Subejercicio 6 = (3 - 4)
	Aprobado	Ampliaciones/ (Reducciones)	Modificado	Devengado	Pagado	
	1	2	3 = (1 + 2)	4	5	
Gobierno	0.00	0.00	0.00	0.00	0.00	0.00
Legislación	0.00	0.00	0.00	0.00	0.00	0.00
Justicia	0.00	0.00	0.00	0.00	0.00	0.00
Coordinación de la Política de Gobierno	0.00	0.00	0.00	0.00	0.00	0.00
Relaciones Exteriores	0.00	0.00	0.00	0.00	0.00	0.00
Asuntos Financieros y Hacendarios	0.00	0.00	0.00	0.00	0.00	0.00
Seguridad Nacional	0.00	0.00	0.00	0.00	0.00	0.00
Asuntos de Orden Público y de Seguridad Interior	0.00	0.00	0.00	0.00	0.00	0.00
Otros Servicios Generales	0.00	0.00	0.00	0.00	0.00	0.00
Desarrollo Social	19,167,325.27	0.00	19,167,325.27	2,801,809.53	2,801,809.53	16,365,515.74
Protección Ambiental	0.00	0.00	0.00	0.00	0.00	0.00
Vivienda y Servicios a la Comunidad	0.00	0.00	0.00	0.00	0.00	0.00
Salud	0.00	0.00	0.00	0.00	0.00	0.00
Recreación, Cultura y Otras Manifestaciones Sociales	0.00	0.00	0.00	0.00	0.00	0.00
Educación	19,167,325.27	0.00	19,167,325.27	2,801,809.53	2,801,809.53	16,365,515.74
Protección Social	0.00	0.00	0.00	0.00	0.00	0.00
Otros Asuntos Sociales	0.00	0.00	0.00	0.00	0.00	0.00
Desarrollo Económico	0.00	0.00	0.00	0.00	0.00	0.00
Asuntos Económicos, Comerciales y Laborales en General	0.00	0.00	0.00	0.00	0.00	0.00
Agropecuaria, Silvicultura, Pesca y Caza	0.00	0.00	0.00	0.00	0.00	0.00
Combustibles y Energía	0.00	0.00	0.00	0.00	0.00	0.00
Minería, Manufacturas y Construcción	0.00	0.00	0.00	0.00	0.00	0.00
Transporte	0.00	0.00	0.00	0.00	0.00	0.00
Comunicaciones	0.00	0.00	0.00	0.00	0.00	0.00
Turismo	0.00	0.00	0.00	0.00	0.00	0.00
Ciencia, Tecnología e Innovación	0.00	0.00	0.00	0.00	0.00	0.00
Otras Industrias y Otros Asuntos Económicos	0.00	0.00	0.00	0.00	0.00	0.00
Otras no Clasificadas en Funciones Anteriores	0.00	0.00	0.00	0.00	0.00	0.00
Transacciones de la Deuda Pública / Costo Financiero de la Deuda	0.00	0.00	0.00	0.00	0.00	0.00
Transferencias, Participaciones y Aportaciones entre Diferentes Niveles y Órdenes de Gobierno	0.00	0.00	0.00	0.00	0.00	0.00
Saneamiento del Sistema Financiero	0.00	0.00	0.00	0.00	0.00	0.00
Adeudos de Ejercicios Fiscales Anteriores	0.00	0.00	0.00	0.00	0.00	0.00
Total del Gasto	19,167,325.27	0.00	19,167,325.27	2,801,809.53	2,801,809.53	16,365,515.74

"Bajo protesta de decir verdad declaramos que los Estados Financieros y sus notas, son razonablemente correctos y son responsabilidad del emisor"

ING. LUIS MANUEL NAVARRO GALINDO
RECTOR

C.P. ALFONSO AYLA MENCHACA
CONTADOR GENERAL

INFORMACIÓN PRESUPUESTARIA

VIII.- ENDEUDAMIENTO NETO

INFORMACIÓN PRESUPUESTARIA

IX.- INTERESES DE LA DEUDA

**UNIVERSIDAD TECNOLÓGICA DE CIUDAD ACUÑA**

Intereses de la Deuda

Del 01 de enero al 31 de marzo de 2021



Identificación de Crédito o Instrumento	Devengado	Pagado
Créditos Bancarios		
NO APLICA DEBIDO A QUE LA ENTIDAD NO CUENTA CON NINGÚN TIPO DE DEUDA	0.00	0.00
Total de Intereses de Créditos Bancarios	0.00	0.00
Otros Instrumentos de Deuda		
NO APLICA DEBIDO A QUE LA ENTIDAD NO CUENTA CON NINGÚN TIPO DE DEUDA	0.00	0.00
Total de Intereses de Otros Instrumentos de Deuda	0.00	0.00
TOTAL	0.00	0.00

"Bajo protesta de decir verdad declaramos que los Estados Financieros y sus notas, son razonablemente correctos y son responsabilidad del emisor"

ING. LUIS MANUEL NAVARRO GALINDO
RECTOR

C.P. ALFONSO AVILA MENCHACA
CONTADOR GENERAL

**INFORMACIÓN PRESUPUESTARIA
X.- UN FLUJO DE FONDOS QUE RESUMA
TODAS LAS OPERACIONES**

Concepto	Estimado	Devengado	Pagado ³
I. Ingresos Presupuestarios (I=1+2)	19,167,325.27	2,188,914.10	2,188,914.10
1. Ingresos del Gobierno de la Entidad Federativa ¹	0.00	0.00	0.00
2. Ingresos del Sector Paraestatal ¹	19,167,325.27	2,188,914.10	2,188,914.10
II. Egresos Presupuestarios (II=3+4)	19,167,325.27	2,801,809.53	2,801,809.53
3. Egresos del Gobierno de la Entidad Federativa ²	0.00	0.00	0.00
4. Egresos del Sector Paraestatal ²	19,167,325.27	2,801,809.53	2,801,809.53
III. Balance Presupuestario (Superávit o Déficit) (III = I - II)	0.00	-612,895.43	-612,895.43
Concepto	Estimado	Devengado	Pagado ³
III. Balance presupuestario (Superávit o Déficit)	0.00	-612,895.43	-612,895.43
IV. Intereses, Comisiones y Gastos de la Deuda	0.00	0.00	0.00
V. Balance Primario (Superávit o Déficit) (V= III - IV)	0.00	-612,895.43	-612,895.43
Concepto	Estimado	Devengado	Pagado ³
A. Financiamiento	0.00	0.00	0.00
B. Amortización de la deuda	0.00	0.00	0.00
C. Endeudamiento ó desendeudamiento (C = A - B)	0.00	0.00	0.00

1 Los ingresos que se presentan son los ingresos presupuestario totales sin incluir los ingresos por financiamientos. Los ingresos del Gobierno de la Entidad Federativa corresponden a los del Poder Ejecutivo, Legislativo Judicial y Autónomos

2 Los egresos que se presentan son los egresos presupuestarios totales sin incluir los egresos por amortización. Los egresos del Gobierno de la Entidad Federativa corresponden a los del Poder Ejecutivo, Legislativo, Judicial y Órganos Autónomos

3 Para Ingresos se reportan los ingresos recaudados; para egresos se reportan los egresos pagados

"Bajo protesta de decir verdad declaramos que los Estados Financieros y sus datos, son razonablemente correctos y son responsabilidad del emisor"

ING. LUIS MANUEL NAVARRO GALINDO
RECTOR

C.P. ALFONSO AVILA MENCHACA
CONTADOR GENERAL


III.- INFORMACIÓN PROGRÁMATICA

INFORMACIÓN PROGRAMÁTICA

I.- GASTO POR CATEGORÍA PROGRAMÁTICA

Concepto	Egresos					Subejercicio
	Aprobado	Ampliaciones/ (Reducciones)	Modificado	Devengado	Pagado	
	1	2	3 = (1 + 2)	4	5	
Programas						
Subsidios Sector Social y Privado o Entidades Federativas y Municipios	0.00	0.00	0.00	0.00	0.00	0.00
Sujetos a Reglas de Operación	0.00	0.00	0.00	0.00	0.00	0.00
Otros Subsidios	0.00	0.00	0.00	0.00	0.00	0.00
Desempeño de las Funciones	19,167,325.27	0.00	19,167,325.27	2,801,809.53	2,801,809.53	16,365,515.74
Prestación de Servicios Públicos	19,167,325.27	0.00	19,167,325.27	2,801,809.53	2,801,809.53	16,365,515.74
Provisión de Bienes Públicos	0.00	0.00	0.00	0.00	0.00	0.00
Planificación, seguimiento y evaluación de políticas públicas	0.00	0.00	0.00	0.00	0.00	0.00
Promoción y fomento	0.00	0.00	0.00	0.00	0.00	0.00
Regulación y supervisión	0.00	0.00	0.00	0.00	0.00	0.00
Funciones de las Fuerzas Armadas (Únicamente Gobierno Federal)	0.00	0.00	0.00	0.00	0.00	0.00
Específicos	0.00	0.00	0.00	0.00	0.00	0.00
Proyectos de Inversión	0.00	0.00	0.00	0.00	0.00	0.00
Administrativos y de Apoyo	0.00	0.00	0.00	0.00	0.00	0.00
Apoyo al proceso presupuestario y para mejorar la eficiencia institucional	0.00	0.00	0.00	0.00	0.00	0.00
Apoyo a la función pública y al mejoramiento de la gestión	0.00	0.00	0.00	0.00	0.00	0.00
Operaciones ajenas	0.00	0.00	0.00	0.00	0.00	0.00
Compromisos	0.00	0.00	0.00	0.00	0.00	0.00
Obligaciones de cumplimiento de resolución jurisdiccional	0.00	0.00	0.00	0.00	0.00	0.00
Desastres Naturales	0.00	0.00	0.00	0.00	0.00	0.00
Obligaciones	0.00	0.00	0.00	0.00	0.00	0.00
Pensiones y jubilaciones	0.00	0.00	0.00	0.00	0.00	0.00
Aportaciones a la seguridad social	0.00	0.00	0.00	0.00	0.00	0.00
Aportaciones a fondos de estabilización	0.00	0.00	0.00	0.00	0.00	0.00
Aportaciones a fondos de inversión y reestructura de pensiones	0.00	0.00	0.00	0.00	0.00	0.00
Programas de Gasto Federalizado (Gobierno Federal)	0.00	0.00	0.00	0.00	0.00	0.00
Gasto Federalizado	0.00	0.00	0.00	0.00	0.00	0.00
Participaciones a entidades federativas y municipios	0.00	0.00	0.00	0.00	0.00	0.00
Costo financiero, deuda o apoyos a deudores y ahorradores de la banca	0.00	0.00	0.00	0.00	0.00	0.00
Adeudos de ejercicios fiscales anteriores	0.00	0.00	0.00	0.00	0.00	0.00
Total del Gasto	19,167,325.27	0.00	19,167,325.27	2,801,809.53	2,801,809.53	16,365,515.74

"Bajo protesta de decir verdad declaramos que los Estados Financieros y sus notas, son razonablemente correctos y son responsabilidad del emisor"



ING. LUIS MANUEL NAVARRO GALINDO
RECTOR



C.P. ALFONSO AVILA MENCHACA
CONTADOR GENERAL

INFORMACIÓN PROGRAMÁTICA
II.- PROGRAMAS Y PROYECTOS DE
INVERSIÓN

INFORMACIÓN PROGRAMÁTICA PROGRAMAS Y PROYECTOS DE INVERSIÓN

UNIVERSIDAD TECNOLÓGICA DE CIUDAD ACUÑA
PROGRAMAS Y PROYECTOS DE INVERSIÓN
DEL 01 DE ENERO AL 31 DE MARZO DE 2021

SIN INFORMACIÓN A REVELAR DURANTE ESTE PERIODO 0.00

TOTAL **0.00**



ING. LUIS MANUEL NAVARRO GALINDO
RECTOR



C.P. ALFONSO AVILA MENCHACA
DIRECTOR DE ADMINISTRACIÓN Y FINANZAS

INFORMACIÓN PROGRAMÁTICA

III.- INDICADORES DE RESULTADOS

Programa	Objetivo	1T 2021	2T 2021	3T 2021	4T 2021	Meta del indicador	Unidad de medida
		Grado de Avance	Grado de Avance	Grado de Avance	Grado de Avance		
Contribuir al desarrollo de la comunidad con la impartición de una educación superior de calidad para la formación de ciudadanos y profesionistas de excelencia, altamente competitivos y con el conocimiento que dé respuesta efectiva y con visión tecnológica y de innovación a las necesidades de los diferentes sectores de la sociedad en general.	Movilidad Alumnos	0	0	0	0	1	Número de alumnos en movilidad
Contribuir al desarrollo de la comunidad con la impartición de una educación superior de calidad para la formación de ciudadanos y profesionistas de excelencia, altamente competitivos y con el conocimiento que dé respuesta efectiva y con visión tecnológica y de innovación a las necesidades de los diferentes sectores de la sociedad en general.	Estudio de empleadores satisfechos	25	0	0	0	1	Número de estudios realizados a empleadores
Contribuir al desarrollo de la comunidad con la impartición de una educación superior de calidad para la formación de ciudadanos y profesionistas de excelencia, altamente competitivos y con el conocimiento que dé respuesta efectiva y con visión tecnológica y de innovación a las necesidades de los diferentes sectores de la sociedad en general.	Instalación del Consejo de Vinculación y Pertinencia	100	0	0	0	1	Instalación del consejo
Contribuir al desarrollo de la comunidad con la impartición de una educación superior de calidad para la formación de ciudadanos y profesionistas de excelencia, altamente competitivos y con el conocimiento que dé respuesta efectiva y con visión tecnológica y de innovación a las necesidades de los diferentes sectores de la sociedad en general.	Integración de los Comités de Pertinencia por Programa Educativo	25	0	0	0	1	Número de comités de pertinencia integrados
Contribuir al desarrollo de la comunidad con la impartición de una educación superior de calidad para la formación de ciudadanos y profesionistas de excelencia, altamente competitivos y con el conocimiento que dé respuesta efectiva y con visión tecnológica y de innovación a las necesidades de los diferentes sectores de la sociedad en general.	Diseño de la campaña de difusión	25	0	0	0	1	Número de campañas de difusión
Contribuir al desarrollo de la comunidad con la impartición de una educación superior de calidad para la formación de ciudadanos y profesionistas de excelencia, altamente competitivos y con el conocimiento que dé respuesta efectiva y con visión tecnológica y de innovación a las necesidades de los diferentes sectores de la sociedad en general.	Infraestructura física solicitada	25	0	0	0	1	Número de obras solicitadas
Contribuir al desarrollo de la comunidad con la impartición de una educación superior de calidad para la formación de ciudadanos y profesionistas de excelencia, altamente competitivos y con el conocimiento que dé respuesta efectiva y con visión tecnológica y de innovación a las necesidades de los diferentes sectores de la sociedad en general.	Documentos y/o procesos elaborados de planeación	25	0	0	0	1	Número de documentos de planeación elaborados
Contribuir al desarrollo de la comunidad con la impartición de una educación superior de calidad para la formación de ciudadanos y profesionistas de excelencia, altamente competitivos y con el conocimiento que dé respuesta efectiva y con visión tecnológica y de innovación a las necesidades de los diferentes sectores de la sociedad en general.	Documentos y/o procesos elaborados de evaluación	25	0	0	0	1	Número de documentos de evaluación elaborados
Contribuir al desarrollo de la comunidad con la impartición de una educación superior de calidad para la formación de ciudadanos y profesionistas de excelencia, altamente competitivos y con el conocimiento que dé respuesta efectiva y con visión tecnológica y de innovación a las necesidades de los diferentes sectores de la sociedad en general.	Personal Docente capacitado	25	0	0	0	100%	Porcentaje de personal docente capacitado
Contribuir al desarrollo de la comunidad con la impartición de una educación superior de calidad para la formación de ciudadanos y profesionistas de excelencia, altamente competitivos y con el conocimiento que dé respuesta efectiva y con visión tecnológica y de innovación a las necesidades de los diferentes sectores de la sociedad en general.	Personal Administrativo capacitado	25	0	0	0	100%	Porcentaje de personal administrativo capacitado
Contribuir al desarrollo de la comunidad con la impartición de una educación superior de calidad para la formación de ciudadanos y profesionistas de excelencia, altamente competitivos y con el conocimiento que dé respuesta efectiva y con visión tecnológica y de innovación a las necesidades de los diferentes sectores de la sociedad en general.	Manual de organización actualizado	25	0	0	0	1	Manual de organización actualizado
Contribuir al desarrollo de la comunidad con la impartición de una educación superior de calidad para la formación de ciudadanos y profesionistas de excelencia, altamente competitivos y con el conocimiento que dé respuesta efectiva y con visión tecnológica y de innovación a las necesidades de los diferentes sectores de la sociedad en general.	Estudio de ambiente laboral	0	0	0	0	1	Número de estudios realizados de ambiente laboral

Contribuir al desarrollo de la comunidad con la impartición de una educación superior de calidad para la formación de ciudadanos y profesionistas de excelencia, altamente competitivos y con el conocimiento que dé respuesta efectiva y con visión tecnológica y de innovación a las necesidades de los diferentes sectores de la sociedad en general.	Implementación de un programa de actividades físicas y recreativas al personal	0	0	0	0	Número de programas de actividades físicas y recreativas realizados
Contribuir al desarrollo de la comunidad con la impartición de una educación superior de calidad para la formación de ciudadanos y profesionistas de excelencia, altamente competitivos y con el conocimiento que dé respuesta efectiva y con visión tecnológica y de innovación a las necesidades de los diferentes sectores de la sociedad en general.	Ampliar la cobertura en red inalámbrica y conexión a internet en los edificios	25	0	0	0	Porcentaje de cobertura de la red inalámbrica y conexión a internet
Contribuir al desarrollo de la comunidad con la impartición de una educación superior de calidad para la formación de ciudadanos y profesionistas de excelencia, altamente competitivos y con el conocimiento que dé respuesta efectiva y con visión tecnológica y de innovación a las necesidades de los diferentes sectores de la sociedad en general.	Avance de gestión financiera (trimestral)	25	0	0	0	Número de Avances de gestión financiera realizados
Contribuir al desarrollo de la comunidad con la impartición de una educación superior de calidad para la formación de ciudadanos y profesionistas de excelencia, altamente competitivos y con el conocimiento que dé respuesta efectiva y con visión tecnológica y de innovación a las necesidades de los diferentes sectores de la sociedad en general.	Reporte de estados financieros	25	0	0	0	Número de reportes de estados financieros realizados
Contribuir al desarrollo de la comunidad con la impartición de una educación superior de calidad para la formación de ciudadanos y profesionistas de excelencia, altamente competitivos y con el conocimiento que dé respuesta efectiva y con visión tecnológica y de innovación a las necesidades de los diferentes sectores de la sociedad en general.	Transparencia y rendición de cuentas	25	0	0	0	Número de programas de Transparencia y rendición de cuentas
Contribuir al desarrollo de la comunidad con la impartición de una educación superior de calidad para la formación de ciudadanos y profesionistas de excelencia, altamente competitivos y con el conocimiento que dé respuesta efectiva y con visión tecnológica y de innovación a las necesidades de los diferentes sectores de la sociedad en general.	Implementación del sistema de control presupuestal	25	0	0	0	Instalación e implementación de un sistema de control presupuestal
Contribuir al desarrollo de la comunidad con la impartición de una educación superior de calidad para la formación de ciudadanos y profesionistas de excelencia, altamente competitivos y con el conocimiento que dé respuesta efectiva y con visión tecnológica y de innovación a las necesidades de los diferentes sectores de la sociedad en general.	Actualización de la normatividad	25	0	0	0	Porcentaje de actualización de la normatividad
Contribuir al desarrollo de la comunidad con la impartición de una educación superior de calidad para la formación de ciudadanos y profesionistas de excelencia, altamente competitivos y con el conocimiento que dé respuesta efectiva y con visión tecnológica y de innovación a las necesidades de los diferentes sectores de la sociedad en general.	Atender oportunamente todas las solicitudes de apoyo y asesoría jurídica que requieren las áreas.	25	0	0	0	Porcentaje de atención de solicitudes de apoyo y asesoría jurídica
Contribuir al desarrollo de la comunidad con la impartición de una educación superior de calidad para la formación de ciudadanos y profesionistas de excelencia, altamente competitivos y con el conocimiento que dé respuesta efectiva y con visión tecnológica y de innovación a las necesidades de los diferentes sectores de la sociedad en general.	Evaluación al docente por alumno	25	0	0	0	Número de evaluaciones a los docentes por los alumnos
Contribuir al desarrollo de la comunidad con la impartición de una educación superior de calidad para la formación de ciudadanos y profesionistas de excelencia, altamente competitivos y con el conocimiento que dé respuesta efectiva y con visión tecnológica y de innovación a las necesidades de los diferentes sectores de la sociedad en general.	Evaluaciones a los docentes por el director	25	0	0	0	Número de evaluaciones realizadas al docente por los directores de carrera
Contribuir al desarrollo de la comunidad con la impartición de una educación superior de calidad para la formación de ciudadanos y profesionistas de excelencia, altamente competitivos y con el conocimiento que dé respuesta efectiva y con visión tecnológica y de innovación a las necesidades de los diferentes sectores de la sociedad en general.	Reuniones de comités de pertinencia	13	0	0	0	Número de reuniones de los comités de pertinencia
Contribuir al desarrollo de la comunidad con la impartición de una educación superior de calidad para la formación de ciudadanos y profesionistas de excelencia, altamente competitivos y con el conocimiento que dé respuesta efectiva y con visión tecnológica y de innovación a las necesidades de los diferentes sectores de la sociedad en general.	Estudios de trayectorias educativas y de egresados	0	0	0	0	Número de estudios de trayectorias educativas y de egresados realizados
Contribuir al desarrollo de la comunidad con la impartición de una educación superior de calidad para la formación de ciudadanos y profesionistas de excelencia, altamente competitivos y con el conocimiento que dé respuesta efectiva y con visión tecnológica y de innovación a las necesidades de los diferentes sectores de la sociedad en general.	Análisis situacional del trabajo (AST)	25	0	0	0	Número de estudios de AST realizados

Contribuir al desarrollo de la comunidad con la impartición de una educación superior de calidad para la formación de ciudadanos y profesionistas de excelencia, altamente competitivos y con el conocimiento que dé respuesta efectiva y con visión tecnológica y de innovación a las necesidades de los diferentes sectores de la sociedad en general.	Estudios de factibilidad	0	0	0	0	1	Número de estudios de factibilidad realizados
Contribuir al desarrollo de la comunidad con la impartición de una educación superior de calidad para la formación de ciudadanos y profesionistas de excelencia, altamente competitivos y con el conocimiento que dé respuesta efectiva y con visión tecnológica y de innovación a las necesidades de los diferentes sectores de la sociedad en general.	Programas Educativos de TSU acreditados por COPAES	0	0	0	0	2	Número de Programas Educativos de TSU acreditados por COPAES
Contribuir al desarrollo de la comunidad con la impartición de una educación superior de calidad para la formación de ciudadanos y profesionistas de excelencia, altamente competitivos y con el conocimiento que dé respuesta efectiva y con visión tecnológica y de innovación a las necesidades de los diferentes sectores de la sociedad en general.	Alumnos de T.S.U.	100	0	0	0	543	Número de alumnos de TSU
Contribuir al desarrollo de la comunidad con la impartición de una educación superior de calidad para la formación de ciudadanos y profesionistas de excelencia, altamente competitivos y con el conocimiento que dé respuesta efectiva y con visión tecnológica y de innovación a las necesidades de los diferentes sectores de la sociedad en general.	Matrícula Total	100	0	0	0	545	Número de alumnos totales TSU
Contribuir al desarrollo de la comunidad con la impartición de una educación superior de calidad para la formación de ciudadanos y profesionistas de excelencia, altamente competitivos y con el conocimiento que dé respuesta efectiva y con visión tecnológica y de innovación a las necesidades de los diferentes sectores de la sociedad en general.	Programas Educativos de TSU	100	0	0	0	4	Número de Programas Educativos ofertados de TSU
Contribuir al desarrollo de la comunidad con la impartición de una educación superior de calidad para la formación de ciudadanos y profesionistas de excelencia, altamente competitivos y con el conocimiento que dé respuesta efectiva y con visión tecnológica y de innovación a las necesidades de los diferentes sectores de la sociedad en general.	Reprobación TSU	25	0	0	0	20%	Porcentaje de reprobación de TSU
Contribuir al desarrollo de la comunidad con la impartición de una educación superior de calidad para la formación de ciudadanos y profesionistas de excelencia, altamente competitivos y con el conocimiento que dé respuesta efectiva y con visión tecnológica y de innovación a las necesidades de los diferentes sectores de la sociedad en general.	Deserción TSU	25	0	0	0	18%	Porcentaje de deserción de TSU
Contribuir al desarrollo de la comunidad con la impartición de una educación superior de calidad para la formación de ciudadanos y profesionistas de excelencia, altamente competitivos y con el conocimiento que dé respuesta efectiva y con visión tecnológica y de innovación a las necesidades de los diferentes sectores de la sociedad en general.	Implementación del programa de apoyos curriculares	25	0	0	0	2	Número de programas de apoyo curriculares implementados
Contribuir al desarrollo de la comunidad con la impartición de una educación superior de calidad para la formación de ciudadanos y profesionistas de excelencia, altamente competitivos y con el conocimiento que dé respuesta efectiva y con visión tecnológica y de innovación a las necesidades de los diferentes sectores de la sociedad en general.	Implementación del programa Institucional de Tutorías y Asesorías	25	0	0	0	1	Número de programas de tutorías y asesorías implementados
Contribuir al desarrollo de la comunidad con la impartición de una educación superior de calidad para la formación de ciudadanos y profesionistas de excelencia, altamente competitivos y con el conocimiento que dé respuesta efectiva y con visión tecnológica y de innovación a las necesidades de los diferentes sectores de la sociedad en general.	Actualización de laboratorios de cómputo	25	0	0	0	100%	Porcentaje de actualización de los laboratorios de cómputo
Contribuir al desarrollo de la comunidad con la impartición de una educación superior de calidad para la formación de ciudadanos y profesionistas de excelencia, altamente competitivos y con el conocimiento que dé respuesta efectiva y con visión tecnológica y de innovación a las necesidades de los diferentes sectores de la sociedad en general.	Implementación del programa de apoyo psicopedagógico	0	0	0	0	1	Número de programas de apoyo psicopedagógico implementados
Contribuir al desarrollo de la comunidad con la impartición de una educación superior de calidad para la formación de ciudadanos y profesionistas de excelencia, altamente competitivos y con el conocimiento que dé respuesta efectiva y con visión tecnológica y de innovación a las necesidades de los diferentes sectores de la sociedad en general.	Servicio de Transporte	0	0	0	0	0	Número de servicios de transporte implementados
Contribuir al desarrollo de la comunidad con la impartición de una educación superior de calidad para la formación de ciudadanos y profesionistas de excelencia, altamente competitivos y con el conocimiento que dé respuesta efectiva y con visión tecnológica y de innovación a las necesidades de los diferentes sectores de la sociedad en general.	Servicio de Cafetería	0	0	0	0	0	Número de servicios de cafetería implementados

Contribuir al desarrollo de la comunidad con la impartición de una educación superior de calidad para la formación de ciudadanos y profesionistas de excelencia, altamente competitivos y con el conocimiento que dé respuesta efectiva y con visión tecnológica y de innovación a las necesidades de los diferentes sectores de la sociedad en general.	Servicio de Fotocopiado	0	0	0	0	0	Número de servicios de fotocopiado implementados
Contribuir al desarrollo de la comunidad con la impartición de una educación superior de calidad para la formación de ciudadanos y profesionistas de excelencia, altamente competitivos y con el conocimiento que dé respuesta efectiva y con visión tecnológica y de innovación a las necesidades de los diferentes sectores de la sociedad en general.	Alumnos becados	0	0	0	0	4%	Porcentaje de alumnos con beca
Contribuir al desarrollo de la comunidad con la impartición de una educación superior de calidad para la formación de ciudadanos y profesionistas de excelencia, altamente competitivos y con el conocimiento que dé respuesta efectiva y con visión tecnológica y de innovación a las necesidades de los diferentes sectores de la sociedad en general.	Conferencias enfocadas a prevención de daños contra la salud	0	0	0	0	2	Número de conferencias enfocadas a prevenir los daños contra la salud
Contribuir al desarrollo de la comunidad con la impartición de una educación superior de calidad para la formación de ciudadanos y profesionistas de excelencia, altamente competitivos y con el conocimiento que dé respuesta efectiva y con visión tecnológica y de innovación a las necesidades de los diferentes sectores de la sociedad en general.	Campañas de salud sexual y reproductiva	0	0	0	0	1	Número de campañas de salud sexual y reproductiva
Contribuir al desarrollo de la comunidad con la impartición de una educación superior de calidad para la formación de ciudadanos y profesionistas de excelencia, altamente competitivos y con el conocimiento que dé respuesta efectiva y con visión tecnológica y de innovación a las necesidades de los diferentes sectores de la sociedad en general.	Firma de convenios con empresas	0	0	0	0	0	Número de convenios firmados con el sector productivo
Contribuir al desarrollo de la comunidad con la impartición de una educación superior de calidad para la formación de ciudadanos y profesionistas de excelencia, altamente competitivos y con el conocimiento que dé respuesta efectiva y con visión tecnológica y de innovación a las necesidades de los diferentes sectores de la sociedad en general.	Alumnos en estadías	0	0	0	0	100%	Porcentaje de alumnos en estadías

ING. LUIS MANUEL NAVARRO GALINDO
RECTOR

C.P. ALFONSO AVILA MENCHACA
CONTADOR GENERAL

INFORMACIÓN PROGRAMÁTICA
IV.- EL CUMPLIMIENTO DE LOS OBJETIVOS
CONTENIDOS EN LOS PLANES Y
PROGRAMAS DE CONFORMIDAD CON LOS
INDICADORES APROBADOS EN LOS
PRESUPUESTOS CORRESPONDIENTES

Programa	Objetivo	1T 2021	2T 2021	3T 2021	4T 2021	Meta del indicador	Unidad de medida
		Grado de Avance	Grado de Avance	Grado de Avance	Grado de Avance		
Contribuir al desarrollo de la comunidad con la impartición de una educación superior de calidad para la formación de ciudadanos y profesionistas de excelencia, altamente competitivos y con el conocimiento que dé respuesta efectiva y con visión tecnológica y de innovación a las necesidades de los diferentes sectores de la sociedad en general.	Movilidad Alumnos	0	0	0	0	1	Número de alumnos en movilidad
Contribuir al desarrollo de la comunidad con la impartición de una educación superior de calidad para la formación de ciudadanos y profesionistas de excelencia, altamente competitivos y con el conocimiento que dé respuesta efectiva y con visión tecnológica y de innovación a las necesidades de los diferentes sectores de la sociedad en general.	Estudio de empleadores satisfechos	25	0	0	0	1	Número de estudios realizados a empleadores
Contribuir al desarrollo de la comunidad con la impartición de una educación superior de calidad para la formación de ciudadanos y profesionistas de excelencia, altamente competitivos y con el conocimiento que dé respuesta efectiva y con visión tecnológica y de innovación a las necesidades de los diferentes sectores de la sociedad en general.	Instalación del Consejo de Vinculación y Pertinencia	100	0	0	0	1	Instalación del consejo
Contribuir al desarrollo de la comunidad con la impartición de una educación superior de calidad para la formación de ciudadanos y profesionistas de excelencia, altamente competitivos y con el conocimiento que dé respuesta efectiva y con visión tecnológica y de innovación a las necesidades de los diferentes sectores de la sociedad en general.	Integración de los Comités de Pertinencia por Programa Educativo	25	0	0	0	1	Número de comités de pertinencia integrados
Contribuir al desarrollo de la comunidad con la impartición de una educación superior de calidad para la formación de ciudadanos y profesionistas de excelencia, altamente competitivos y con el conocimiento que dé respuesta efectiva y con visión tecnológica y de innovación a las necesidades de los diferentes sectores de la sociedad en general.	Diseño de la campaña de difusión	25	0	0	0	1	Número de campañas de difusión
Contribuir al desarrollo de la comunidad con la impartición de una educación superior de calidad para la formación de ciudadanos y profesionistas de excelencia, altamente competitivos y con el conocimiento que dé respuesta efectiva y con visión tecnológica y de innovación a las necesidades de los diferentes sectores de la sociedad en general.	Infraestructura física solicitada	25	0	0	0	1	Número de obras solicitadas
Contribuir al desarrollo de la comunidad con la impartición de una educación superior de calidad para la formación de ciudadanos y profesionistas de excelencia, altamente competitivos y con el conocimiento que dé respuesta efectiva y con visión tecnológica y de innovación a las necesidades de los diferentes sectores de la sociedad en general.	Documentos y/o procesos elaborados de planeación	25	0	0	0	1	Número de documentos de planeación elaborados
Contribuir al desarrollo de la comunidad con la impartición de una educación superior de calidad para la formación de ciudadanos y profesionistas de excelencia, altamente competitivos y con el conocimiento que dé respuesta efectiva y con visión tecnológica y de innovación a las necesidades de los diferentes sectores de la sociedad en general.	Documentos y/o procesos elaborados de evaluación	25	0	0	0	1	Número de documentos de evaluación elaborados
Contribuir al desarrollo de la comunidad con la impartición de una educación superior de calidad para la formación de ciudadanos y profesionistas de excelencia, altamente competitivos y con el conocimiento que dé respuesta efectiva y con visión tecnológica y de innovación a las necesidades de los diferentes sectores de la sociedad en general.	Personal Docente capacitado	25	0	0	0	100%	Porcentaje de personal docente capacitado
Contribuir al desarrollo de la comunidad con la impartición de una educación superior de calidad para la formación de ciudadanos y profesionistas de excelencia, altamente competitivos y con el conocimiento que dé respuesta efectiva y con visión tecnológica y de innovación a las necesidades de los diferentes sectores de la sociedad en general.	Personal Administrativo capacitado	25	0	0	0	100%	Porcentaje de personal administrativo capacitado
Contribuir al desarrollo de la comunidad con la impartición de una educación superior de calidad para la formación de ciudadanos y profesionistas de excelencia, altamente competitivos y con el conocimiento que dé respuesta efectiva y con visión tecnológica y de innovación a las necesidades de los diferentes sectores de la sociedad en general.	Manual de organización actualizado	25	0	0	0	1	Manual de organización actualizado

Contribuir al desarrollo de la comunidad con la impartición de una educación superior de calidad para la formación de ciudadanos y profesionistas de excelencia, altamente competitivos y con el conocimiento que dé respuesta efectiva y con visión tecnológica y de innovación a las necesidades de los diferentes sectores de la sociedad en general.	Estudio de ambiente laboral	0	0	0	0	1	Número de estudios realizados de ambiente laboral
Contribuir al desarrollo de la comunidad con la impartición de una educación superior de calidad para la formación de ciudadanos y profesionistas de excelencia, altamente competitivos y con el conocimiento que dé respuesta efectiva y con visión tecnológica y de innovación a las necesidades de los diferentes sectores de la sociedad en general.	Implementación de un programa de actividades físicas y emocionales al personal	0	0	0	0	0	Número de programas de actividades físicas y emocionales realizados
Contribuir al desarrollo de la comunidad con la impartición de una educación superior de calidad para la formación de ciudadanos y profesionistas de excelencia, altamente competitivos y con el conocimiento que dé respuesta efectiva y con visión tecnológica y de innovación a las necesidades de los diferentes sectores de la sociedad en general.	Ampliar la cobertura de red inalámbrica y conexión a Internet en los edificios	25	0	0	0	100%	Porcentaje de coberturas de la red inalámbrica y conexión a Internet
Contribuir al desarrollo de la comunidad con la impartición de una educación superior de calidad para la formación de ciudadanos y profesionistas de excelencia, altamente competitivos y con el conocimiento que dé respuesta efectiva y con visión tecnológica y de innovación a las necesidades de los diferentes sectores de la sociedad en general.	Avances de gestión financiera trimestral	25	0	0	0	4	Número de Avances de gestión financiera realizados
Contribuir al desarrollo de la comunidad con la impartición de una educación superior de calidad para la formación de ciudadanos y profesionistas de excelencia, altamente competitivos y con el conocimiento que dé respuesta efectiva y con visión tecnológica y de innovación a las necesidades de los diferentes sectores de la sociedad en general.	Reporte de estados financieros	25	0	0	0	13	Número de reportes de estados financieros realizados
Contribuir al desarrollo de la comunidad con la impartición de una educación superior de calidad para la formación de ciudadanos y profesionistas de excelencia, altamente competitivos y con el conocimiento que dé respuesta efectiva y con visión tecnológica y de innovación a las necesidades de los diferentes sectores de la sociedad en general.	Transparencia y rendición de cuentas	25	0	0	0	1	Número de programas de Transparencia y rendición de cuentas
Contribuir al desarrollo de la comunidad con la impartición de una educación superior de calidad para la formación de ciudadanos y profesionistas de excelencia, altamente competitivos y con el conocimiento que dé respuesta efectiva y con visión tecnológica y de innovación a las necesidades de los diferentes sectores de la sociedad en general.	Implementación del sistema de control presupuestal	25	0	0	0	1	Instalación e implementación de un sistema de control presupuestal
Contribuir al desarrollo de la comunidad con la impartición de una educación superior de calidad para la formación de ciudadanos y profesionistas de excelencia, altamente competitivos y con el conocimiento que dé respuesta efectiva y con visión tecnológica y de innovación a las necesidades de los diferentes sectores de la sociedad en general.	Actualización de la normatividad	25	0	0	0	100%	Porcentaje de actualización de la normatividad
Contribuir al desarrollo de la comunidad con la impartición de una educación superior de calidad para la formación de ciudadanos y profesionistas de excelencia, altamente competitivos y con el conocimiento que dé respuesta efectiva y con visión tecnológica y de innovación a las necesidades de los diferentes sectores de la sociedad en general.	Atender oportunamente todas las solicitudes de apoyo y asesoría jurídica que resuervan las áreas.	25	0	0	4	100%	Porcentaje de atención de solicitudes de apoyo y asesoría jurídica
Contribuir al desarrollo de la comunidad con la impartición de una educación superior de calidad para la formación de ciudadanos y profesionistas de excelencia, altamente competitivos y con el conocimiento que dé respuesta efectiva y con visión tecnológica y de innovación a las necesidades de los diferentes sectores de la sociedad en general.	Evaluación al docente por alumno	25	0	0	0	1	Número de evaluaciones a los docentes por los alumnos
Contribuir al desarrollo de la comunidad con la impartición de una educación superior de calidad para la formación de ciudadanos y profesionistas de excelencia, altamente competitivos y con el conocimiento que dé respuesta efectiva y con visión tecnológica y de innovación a las necesidades de los diferentes sectores de la sociedad en general.	Evaluaciones a los docentes por el director	25	0	0	0	1	Número de evaluaciones realizadas al docente por los directores de carrera
Contribuir al desarrollo de la comunidad con la impartición de una educación superior de calidad para la formación de ciudadanos y profesionistas de excelencia, altamente competitivos y con el conocimiento que dé respuesta efectiva y con visión tecnológica y de innovación a las necesidades de los diferentes sectores de la sociedad en general.	Reuniones de comités de pertinencia	33	0	0	0	3	Número de reuniones de los comités de pertinencia
Contribuir al desarrollo de la comunidad con la impartición de una educación superior de calidad para la formación de ciudadanos y profesionistas de excelencia, altamente competitivos y con el conocimiento que dé respuesta efectiva y con visión tecnológica y de innovación a las necesidades de los diferentes sectores de la sociedad en general.	Estudios de trayectorias educativas y de egresados	0	0	0	0	1	Número de estudios de trayectorias educativas y de egresados realizados

Contribuir al desarrollo de la comunidad con la impartición de una educación superior de calidad para la formación de ciudadanos y profesionistas de excelencia, altamente competitivos y con el conocimiento que dé respuesta efectiva y con visión tecnológica y de innovación a las necesidades de los diferentes sectores de la sociedad en general.	Análisis situacional del trabajo (AST)	23	0	0	0	1	Número de estudios de AST realizados
Contribuir al desarrollo de la comunidad con la impartición de una educación superior de calidad para la formación de ciudadanos y profesionistas de excelencia, altamente competitivos y con el conocimiento que dé respuesta efectiva y con visión tecnológica y de innovación a las necesidades de los diferentes sectores de la sociedad en general.	Estudios de factibilidad	0	0	0	0	1	Número de estudios de factibilidad realizados
Contribuir al desarrollo de la comunidad con la impartición de una educación superior de calidad para la formación de ciudadanos y profesionistas de excelencia, altamente competitivos y con el conocimiento que dé respuesta efectiva y con visión tecnológica y de innovación a las necesidades de los diferentes sectores de la sociedad en general.	Programas Educativos de TSU acreditados por COPAES	0	0	0	0	2	Número de Programas Educativos de TSU acreditados por COPAES
Contribuir al desarrollo de la comunidad con la impartición de una educación superior de calidad para la formación de ciudadanos y profesionistas de excelencia, altamente competitivos y con el conocimiento que dé respuesta efectiva y con visión tecnológica y de innovación a las necesidades de los diferentes sectores de la sociedad en general.	Alumnos de T.S.U.	106	0	0	0	543	Número de alumnos de TSU
Contribuir al desarrollo de la comunidad con la impartición de una educación superior de calidad para la formación de ciudadanos y profesionistas de excelencia, altamente competitivos y con el conocimiento que dé respuesta efectiva y con visión tecnológica y de innovación a las necesidades de los diferentes sectores de la sociedad en general.	Matrícula Total	308	0	0	0	543	Número de alumnos totales TSU
Contribuir al desarrollo de la comunidad con la impartición de una educación superior de calidad para la formación de ciudadanos y profesionistas de excelencia, altamente competitivos y con el conocimiento que dé respuesta efectiva y con visión tecnológica y de innovación a las necesidades de los diferentes sectores de la sociedad en general.	Programas Educativos de TSU	100	0	0	0	4	Número de Programas Educativos ofertados de TSU
Contribuir al desarrollo de la comunidad con la impartición de una educación superior de calidad para la formación de ciudadanos y profesionistas de excelencia, altamente competitivos y con el conocimiento que dé respuesta efectiva y con visión tecnológica y de innovación a las necesidades de los diferentes sectores de la sociedad en general.	Reprobación TSU	26	0	0	0	28%	Porcentaje de reprobación de TSU
Contribuir al desarrollo de la comunidad con la impartición de una educación superior de calidad para la formación de ciudadanos y profesionistas de excelencia, altamente competitivos y con el conocimiento que dé respuesta efectiva y con visión tecnológica y de innovación a las necesidades de los diferentes sectores de la sociedad en general.	Deserción TSU	25	0	0	0	13%	Porcentaje de deserción de TSU
Contribuir al desarrollo de la comunidad con la impartición de una educación superior de calidad para la formación de ciudadanos y profesionistas de excelencia, altamente competitivos y con el conocimiento que dé respuesta efectiva y con visión tecnológica y de innovación a las necesidades de los diferentes sectores de la sociedad en general.	Implementación del programa de apoyos curriculares	25	0	0	0	1	Número de programas de apoyos curriculares implementados
Contribuir al desarrollo de la comunidad con la impartición de una educación superior de calidad para la formación de ciudadanos y profesionistas de excelencia, altamente competitivos y con el conocimiento que dé respuesta efectiva y con visión tecnológica y de innovación a las necesidades de los diferentes sectores de la sociedad en general.	Implementación del programa Institucional de Tutorías y Asesorías	25	0	0	0	2	Número de programas de tutorías y asesorías implementados
Contribuir al desarrollo de la comunidad con la impartición de una educación superior de calidad para la formación de ciudadanos y profesionistas de excelencia, altamente competitivos y con el conocimiento que dé respuesta efectiva y con visión tecnológica y de innovación a las necesidades de los diferentes sectores de la sociedad en general.	Actualización de laboratorios de cómputo	25	0	0	0	100%	Porcentaje de actualización de los laboratorios de cómputo
Contribuir al desarrollo de la comunidad con la impartición de una educación superior de calidad para la formación de ciudadanos y profesionistas de excelencia, altamente competitivos y con el conocimiento que dé respuesta efectiva y con visión tecnológica y de innovación a las necesidades de los diferentes sectores de la sociedad en general.	Implementación del programa de apoyo psicopedagógico	0	0	0	0	1	Número de programas de apoyo psicopedagógico implementados
Contribuir al desarrollo de la comunidad con la impartición de una educación superior de calidad para la formación de ciudadanos y profesionistas de excelencia, altamente competitivos y con el conocimiento que dé respuesta efectiva y con visión tecnológica y de innovación a las necesidades de los diferentes sectores de la sociedad en general.	Servicio de Transporte	0	0	0	0	0	Número de servicios de transporte implementados

Contribuir al desarrollo de la comunidad con la impartición de una educación superior de calidad para la formación de ciudadanos y profesionistas de excelencia, altamente competitivos y con el conocimiento que dé respuesta efectiva y con visión tecnológica y de innovación a las necesidades de los diferentes sectores de la sociedad en general.	Servicio de Cafetería	0	0	0	0	0	Número de servicios de cafetería implementados
Contribuir al desarrollo de la comunidad con la impartición de una educación superior de calidad para la formación de ciudadanos y profesionistas de excelencia, altamente competitivos y con el conocimiento que dé respuesta efectiva y con visión tecnológica y de innovación a las necesidades de los diferentes sectores de la sociedad en general.	Servicio de Fotocopiado	0	0	0	0	0	Número de servicios de fotocopiado implementados
Contribuir al desarrollo de la comunidad con la impartición de una educación superior de calidad para la formación de ciudadanos y profesionistas de excelencia, altamente competitivos y con el conocimiento que dé respuesta efectiva y con visión tecnológica y de innovación a las necesidades de los diferentes sectores de la sociedad en general.	Alumnos becados	0	0	0	0	4%	Porcentaje de alumnos con beca
Contribuir al desarrollo de la comunidad con la impartición de una educación superior de calidad para la formación de ciudadanos y profesionistas de excelencia, altamente competitivos y con el conocimiento que dé respuesta efectiva y con visión tecnológica y de innovación a las necesidades de los diferentes sectores de la sociedad en general.	Conferencias enfocadas a prevención de daños contra la salud	2	0	0	2	1	Número de conferencias enfocadas a prevenir los daños contra la salud
Contribuir al desarrollo de la comunidad con la impartición de una educación superior de calidad para la formación de ciudadanos y profesionistas de excelencia, altamente competitivos y con el conocimiento que dé respuesta efectiva y con visión tecnológica y de innovación a las necesidades de los diferentes sectores de la sociedad en general.	Campañas de salud sexual y reproductiva	0	0	0	0	1	Número de campañas de salud sexual y reproductiva
Contribuir al desarrollo de la comunidad con la impartición de una educación superior de calidad para la formación de ciudadanos y profesionistas de excelencia, altamente competitivos y con el conocimiento que dé respuesta efectiva y con visión tecnológica y de innovación a las necesidades de los diferentes sectores de la sociedad en general.	Firma de convenios con empresas	0	0	0	0	2	Número de convenios firmados con el sector productivo
Contribuir al desarrollo de la comunidad con la impartición de una educación superior de calidad para la formación de ciudadanos y profesionistas de excelencia, altamente competitivos y con el conocimiento que dé respuesta efectiva y con visión tecnológica y de innovación a las necesidades de los diferentes sectores de la sociedad en general.	Alumnos en estadías	0	0	0	0	100%	Porcentaje de alumnos en estadías

ING. LUIS MANUEL NAVARRO GALINDO
RECTOR

C.P. ALFONSO AYLA MENCHACA
CONTADOR GENERAL

**INFORMACIÓN PROGRAMÁTICA
V.- PROGRAMA ANUAL DE EVALUACIONES
CORRESPONDIENTE AL EJERCICIO FISCAL
2021**

Universidad Tecnológica de Ciudad Acuña

PROGRAMA ANUAL DE EVALUACIONES EJERCICIO 2021

UNIVERSIDAD TECNOLÓGICA DE CIUDAD ACUÑA

CALENDARIO DE REUNIONES EJERCICIO 2021

INSTITUCIÓN	LUGAR	FECHA	HORA
UNIVERSIDAD TECNOLÓGICA DE CIUDAD ACUÑA	VIDEOCONFERENCIA	26 DE ENERO DE 2021	11:30 HORAS
UNIVERSIDAD TECNOLÓGICA DE CIUDAD ACUÑA	ITSA – CARRETERA PRESA LA AMISTAD COLONIA INDUSTRIAL	13 DE ABRIL DE 2021	11:30 HORAS
UNIVERSIDAD TECNOLÓGICA DE CIUDAD ACUÑA	PENDIENTE DEFINIR	JULIO DE 2021	PENDIENTE
UNIVERSIDAD TECNOLÓGICA DE CIUDAD ACUÑA	PENDIENTE DEFINIR	OCTUBRE DE 2021	PENDIENTE


C.P. ALFONSO AVILA MENCHACA
DIRECTOR DE ADMINISTRACIÓN Y FINANZAS

INFORMACIÓN PROGRAMÁTICA
VI.- LOS RESULTADOS DE LA EVALUACIÓN
DEL DESEMPEÑO DE LOS PROGRAMAS DE
LA ENTIDAD FEDERATIVA Y/O
MUNICIPALES; Y DE LOS PROGRAMAS
VINCULADOS CON RECURSOS FEDERALES
TRANSFERIDOS

UNIVERSIDAD TECNOLÓGICA DE CIUDAD ACUÑA
LOS RESULTADOS DE LA EVALUACIÓN DEL DESEMPEÑO DE LOS PROGRAMAS DE LA ENTIDAD FEDERATIVA

Entidad	Municipio	Tipo de Regis	Ciclo de Regis	Tipo de Recu	Clave Recu	Clave Filtro	Modalidad	Programa pro	Programa Por	Institución	Resumen	Resumen	Tipo de Datos	Periodo	Aprobado	Modificado	Recaudado	Compromiso	Devoluida	Ejercida	Pagada	Estados	Proyectos	Observaciones
5	7	2	2021	2	11	U	6	2	0	0			1	113	5257044	627767.82	627767.82	627767.82	627767.82	627767.82	627767.82			
		2											1	141	0	67294.74	67294.74	67294.74	67294.74	67294.74	67294.74			
		2											1	143	0	80855.17	80855.17	80855.17	80855.17	80855.17	80855.17			
		2											1	148	0	85076.74	85076.74	85076.74	85076.74	85076.74	85076.74			
		2											1	159	0	32212.48	32212.48	32212.48	32212.48	32212.48	32212.48			
		2											1	341	0	1886.38	1886.38	1886.38	1886.38	1886.38	1886.38			

Información de carga

- Iniciando validación del archivo: plantillaEG 1T 2021.csv
- >La verificación de registros se ha realizado correctamente! No se detectaron errores por lo cual ya se puede realizar la carga de los registros.
- >Total de registros validados 1.
- >El identificador de carga es: 101_200.

Historial de cargas

Limpiar Cargar archivo Actualizar

Identificador	Fecha	Archivo	Estado	Información	Archivos	Acción
192268	Hace un momento	plantillaEG 1T 2021.csv	Terminado	No disponible		No disponible
175838	13/01/2021 08:13:33 PM	plantillaEG 4T 2020.csv	Terminado	->->La verificación de registros se ha realizado correctamente! No se detectaron errores por lo cual ya se puede realizar la carga de los registros. ->->Total de registros validados 1.	Descargar archivo	Eliminar
161565	12/10/2020 04:54:06 PM	plantillaEG 3T2020.csv	Terminado	->->La verificación de registros se ha realizado correctamente! No se detectaron errores por lo cual ya se puede realizar la carga de los registros. ->->Total de registros validados 1.	Descargar archivo	Eliminar
145735	13/07/2020 02:54:17 PM	plantillaEG 2T2020.csv	Terminado	->->La verificación de registros se ha	Descargar archivo	Eliminar

IV.- INFORMACIÓN ADICIONAL

INFORMACIÓN ADICIONAL
I.- LA RELACIÓN DE BIENES MUEBLES QUE
COMPONEN SU PATRIMONIO

Código	Descripción del Bien	Valor en libros
51101000833000130	MESA DE TRABAJO	8,190.54
51101000833000131	MESA DE TRABAJO	8,190.54
51101000833000132	MESA DE TRABAJO	8,190.54
51101000833000133	MESA DE TRABAJO	8,190.54
51101000833000134	MESA DE TRABAJO	8,190.54
51101000833000135	MESA DE TRABAJO	8,190.54
51101000833000136	MESA DE TRABAJO	8,190.54
51101000833000137	MESA DE TRABAJO	8,190.54
51101000833000138	MESA DE TRABAJO	8,190.54
51101001283000011	MOBILIARIO	9,798.00
51101001283000047	MOBILIARIO	1,364.30
51101001283000048	MOBILIARIO	1,364.30
51101001283000049	MOBILIARIO	1,364.30
51101001283000050	MOBILIARIO	1,364.30
51101001283000051	MOBILIARIO	1,364.30
51101001283000052	MOBILIARIO	2,659.30
51101001283000053	MOBILIARIO	2,659.30
51101001283000054	MOBILIARIO	3,429.30
51101001283000055	MOBILIARIO	3,074.00
51101001283000062	MOBILIARIO	8,352.00
51101001283000063	MOBILIARIO	1,160.00
51101001283000071	MOBILIARIO	3,198.99
51101001283000072	MOBILIARIO	7,300.00
51101001283000073	MOBILIARIO	2,000.00
51101001283000074	MOBILIARIO	8,498.00
51101001283000075	MOBILIARIO	3,998.00
51101001283000140	MOBILIARIO	3,799.00
51101001283000141	MOBILIARIO	3,799.00
51101001283000149	MOBILIARIO	4,355.10
51101001283000150	MOBILIARIO	1,844.10
51101001283000151	MOBILIARIO	965.52
51101001283000152	MOBILIARIO	965.52
51101001283000153	MOBILIARIO	4,369.00
51101001283000171	MOBILIARIO	3,949.00
51101001283000172	MOBILIARIO	3,949.00
51101001283000182	MOBILIARIO	4,249.00
51101001283000183	MOBILIARIO	3,149.00
51101001283000184	MOBILIARIO	3,149.00
51101001283000185	MOBILIARIO	3,149.00
51101001283000186	MOBILIARIO	3,499.00
51101001283000194	MOBILIARIO	1,589.99
51501000810003000198	SERVIDOR DE MULTIUSUARIO	20,199.00
51501000950003000196	UNIDAD DE ALMACENAMIENTO	4,949.00
51501001063000012	BIENES INFORMÁTICOS	9,106.00
51501001063000017	BIENES INFORMÁTICOS	9,860.00
51501001063000018	BIENES INFORMÁTICOS	9,860.00
51501001063000019	BIENES INFORMÁTICOS	9,860.00
51501001063000020	BIENES INFORMÁTICOS	9,860.00
51501001063000021	BIENES INFORMÁTICOS	8,352.00

51501001063000022	BIENES INFORMÁTICOS	8,352.00
51501001063000039	BIENES INFORMÁTICOS	44,660.00
51501001063000056	BIENES INFORMÁTICOS	9,860.00
51501001063000057	BIENES INFORMÁTICOS	9,860.00
51501001063000058	BIENES INFORMÁTICOS	8,352.00
51501001063000059	BIENES INFORMÁTICOS	8,352.00
51501001063000060	BIENES INFORMÁTICOS	9,860.00
51501001063000065	BIENES INFORMÁTICOS	8,103.76
51501001063000066	BIENES INFORMÁTICOS	9,860.00
51501001063000067	BIENES INFORMÁTICOS	9,860.00
51501001063000068	BIENES INFORMÁTICOS	10,499.00
51501001063000069	BIENES INFORMÁTICOS	40,020.00
51501001063000076	BIENES INFORMÁTICOS	16,124.00
51501001063000081	BIENES INFORMÁTICOS	3,712.00
51501001063000082	BIENES INFORMÁTICOS	9,999.00
51501001063000083	BIENES INFORMÁTICOS	9,999.00
51501001063000085	BIENES INFORMÁTICOS	7,999.20
51501001063000086	BIENES INFORMÁTICOS	7,999.20
51501001063000087	BIENES INFORMÁTICOS	7,999.20
51501001063000088	BIENES INFORMÁTICOS	7,999.20
51501001063000089	BIENES INFORMÁTICOS	7,999.20
51501001063000090	BIENES INFORMÁTICOS	7,999.20
51501001063000092	BIENES INFORMÁTICOS	15,500.00
51501001063000093	BIENES INFORMÁTICOS	8,926.20
51501001063000094	BIENES INFORMÁTICOS	8,926.20
51501001063000095	BIENES INFORMÁTICOS	8,926.20
51501001063000096	BIENES INFORMÁTICOS	8,926.20
51501001063000097	BIENES INFORMÁTICOS	8,926.20
51501001063000098	BIENES INFORMÁTICOS	8,926.20
51501001063000099	BIENES INFORMÁTICOS	8,926.20
51501001063000100	BIENES INFORMÁTICOS	8,926.20
51501001063000101	BIENES INFORMÁTICOS	8,926.20
51501001063000102	BIENES INFORMÁTICOS	8,926.20
51501001063000103	BIENES INFORMÁTICOS	8,926.20
51501001063000104	BIENES INFORMÁTICOS	8,926.20
51501001063000105	BIENES INFORMÁTICOS	8,926.20
51501001063000106	BIENES INFORMÁTICOS	8,926.20
51501001063000107	BIENES INFORMÁTICOS	8,926.20
51501001063000108	BIENES INFORMÁTICOS	8,926.20
51501001063000109	BIENES INFORMÁTICOS	8,926.20
51501001063000110	BIENES INFORMÁTICOS	8,926.20
51501001063000111	BIENES INFORMÁTICOS	8,926.20
51501001063000112	BIENES INFORMÁTICOS	8,926.20
51501001063000113	BIENES INFORMÁTICOS	8,926.20
51501001063000114	BIENES INFORMÁTICOS	8,926.20
51501001063000115	BIENES INFORMÁTICOS	8,926.20
51501001063000116	BIENES INFORMÁTICOS	8,926.20
51501001063000117	BIENES INFORMÁTICOS	8,926.20
51501001063000118	BIENES INFORMÁTICOS	8,926.20
51501001063000119	BIENES INFORMÁTICOS	8,926.20
51501001063000120	BIENES INFORMÁTICOS	8,926.20
51501001063000139	BIENES INFORMÁTICOS	14,999.00
51501001070003000199	ANTENA PARABÓLICA PARA SERVICIO DE INTERNET	11,060.73

51501001070003000200	ANTENA PARABOLICA PARA SERVICIO DE INTERNET	11,060.73
51901002780003000201	RELOJ CHECADOR CON TEMPERATURA	25,079.00
52101000283000010	EQUIPOS Y APARATOS AUDIOVISUALES	11,020.00
52101000283000042	EQUIPOS Y APARATOS AUDIOVISUALES	8,700.00
52101000283000043	EQUIPOS Y APARATOS AUDIOVISUALES	8,700.00
52101000283000044	EQUIPOS Y APARATOS AUDIOVISUALES	8,700.00
52101000283000045	EQUIPOS Y APARATOS AUDIOVISUALES	8,700.00
52101000283000046	EQUIPOS Y APARATOS AUDIOVISUALES	8,700.00
52101000283000078	EQUIPOS Y APARATOS AUDIOVISUALES	8,700.00
52101000283000079	EQUIPOS Y APARATOS AUDIOVISUALES	8,700.00
52101000283000080	EQUIPOS Y APARATOS AUDIOVISUALES	8,700.00
52101000283000175	EQUIPOS Y APARATOS AUDIOVISUALES	8,100.00
52101000283000187	EQUIPOS Y APARATOS AUDIOVISUALES	8,100.00
52101000283000188	EQUIPOS Y APARATOS AUDIOVISUALES	8,100.00
52101000283000189	EQUIPOS Y APARATOS AUDIOVISUALES	8,100.00
52101000283000190	EQUIPOS Y APARATOS AUDIOVISUALES	8,100.00
52101000283000192	EQUIPOS Y APARATOS AUDIOVISUALES	10,669.00
52101000283000193	EQUIPOS Y APARATOS AUDIOVISUALES	10,669.00
52301000823000061	CÁMARAS FOTOGRÁFICAS Y DE VIDEO	14,399.00
52301000823000176	CÁMARAS FOTOGRÁFICAS Y DE VIDEO	15,999.00
52901000253000001	OTRO MOBILIARIO Y EQUIPO EDUCACIONAL Y RECREATIVO	10,800.00
52901000253000002	OTRO MOBILIARIO Y EQUIPO EDUCACIONAL Y RECREATIVO	10,800.00
52901000253000003	OTRO MOBILIARIO Y EQUIPO EDUCACIONAL Y RECREATIVO	10,800.00
52901000253000004	OTRO MOBILIARIO Y EQUIPO EDUCACIONAL Y RECREATIVO	10,800.00
52901000253000005	OTRO MOBILIARIO Y EQUIPO EDUCACIONAL Y RECREATIVO	10,800.00
52901000253000006	OTRO MOBILIARIO Y EQUIPO EDUCACIONAL Y RECREATIVO	10,800.00
52901000253000007	OTRO MOBILIARIO Y EQUIPO EDUCACIONAL Y RECREATIVO	10,800.00
52901000253000008	OTRO MOBILIARIO Y EQUIPO EDUCACIONAL Y RECREATIVO	10,800.00
52901000253000009	OTRO MOBILIARIO Y EQUIPO EDUCACIONAL Y RECREATIVO	10,800.00
52901000253000013	OTRO MOBILIARIO Y EQUIPO EDUCACIONAL Y RECREATIVO	4,002.00
52901000253000014	OTRO MOBILIARIO Y EQUIPO EDUCACIONAL Y RECREATIVO	4,002.00
52901000253000015	OTRO MOBILIARIO Y EQUIPO EDUCACIONAL Y RECREATIVO	4,002.00
52901000253000016	OTRO MOBILIARIO Y EQUIPO EDUCACIONAL Y RECREATIVO	4,002.00

52901000253000023	OTRO MOBILIARIO Y EQUIPO EDUCACIONAL Y RECREATIVO	734.30
52901000253000024	OTRO MOBILIARIO Y EQUIPO EDUCACIONAL Y RECREATIVO	734.30
52901000253000025	OTRO MOBILIARIO Y EQUIPO EDUCACIONAL Y RECREATIVO	734.30
52901000253000026	OTRO MOBILIARIO Y EQUIPO EDUCACIONAL Y RECREATIVO	734.30
52901000253000027	OTRO MOBILIARIO Y EQUIPO EDUCACIONAL Y RECREATIVO	2,659.30
52901000253000028	OTRO MOBILIARIO Y EQUIPO EDUCACIONAL Y RECREATIVO	2,659.30
52901000253000029	OTRO MOBILIARIO Y EQUIPO EDUCACIONAL Y RECREATIVO	2,659.30
52901000253000030	OTRO MOBILIARIO Y EQUIPO EDUCACIONAL Y RECREATIVO	2,659.30
52901000253000031	OTRO MOBILIARIO Y EQUIPO EDUCACIONAL Y RECREATIVO	489.30
52901000253000032	OTRO MOBILIARIO Y EQUIPO EDUCACIONAL Y RECREATIVO	489.30
52901000253000033	OTRO MOBILIARIO Y EQUIPO EDUCACIONAL Y RECREATIVO	489.30
52901000253000034	OTRO MOBILIARIO Y EQUIPO EDUCACIONAL Y RECREATIVO	489.30
52901000253000035	OTRO MOBILIARIO Y EQUIPO EDUCACIONAL Y RECREATIVO	489.30
52901000253000036	OTRO MOBILIARIO Y EQUIPO EDUCACIONAL Y RECREATIVO	489.30
52901000253000037	OTRO MOBILIARIO Y EQUIPO EDUCACIONAL Y RECREATIVO	489.30
52901000253000038	OTRO MOBILIARIO Y EQUIPO EDUCACIONAL Y RECREATIVO	489.30
52901000253000064	OTRO MOBILIARIO Y EQUIPO EDUCACIONAL Y RECREATIVO	19,720.00
53101003660003000202	TERMONEBULIZADOR	8,207.98
54105000015000041	VEHICULOS Y EQUIPO TERRESTRES DESTINADOS A SERVIDORES PÚBLICOS.	257,000.00
54105000015000084	VEHICULOS Y EQUIPO TERRESTRES DESTINADOS A SERVIDORES PÚBLICOS.	381,000.00
56401000013000157	SISTEMAS DE AIRE ACONDICIONADO, CALEFACCIÓN Y DE REFRIGERACIÓN INDUSTRIAL Y COMERCIAL	12,300.00
56401000013000158	SISTEMAS DE AIRE ACONDICIONADO, CALEFACCIÓN Y DE REFRIGERACIÓN INDUSTRIAL Y COMERCIAL	12,300.00
56401000013000168	SISTEMAS DE AIRE ACONDICIONADO, CALEFACCIÓN Y DE REFRIGERACIÓN INDUSTRIAL Y COMERCIAL	3,245.00
56401000013000169	SISTEMAS DE AIRE ACONDICIONADO, CALEFACCIÓN Y DE REFRIGERACIÓN INDUSTRIAL Y COMERCIAL	3,245.00
56401000013000170	SISTEMAS DE AIRE ACONDICIONADO, CALEFACCIÓN Y DE REFRIGERACIÓN INDUSTRIAL Y COMERCIAL	12,490.00
56401000013000195	SISTEMAS DE AIRE ACONDICIONADO, CALEFACCIÓN Y DE REFRIGERACIÓN INDUSTRIAL Y COMERCIAL	5,900.00
56501002173000142	EQUIPOS Y APARATOS DE COMUNICACIONES Y TELECOMUNICACIONES	2,856.58
56501002173000143	EQUIPOS Y APARATOS DE COMUNICACIONES Y TELECOMUNICACIONES	2,856.58

56501002173000144	EQUIPOS Y APARATOS DE COMUNICACIONES Y TELECOMUNICACIONES	9,546.84
56501002173000145	EQUIPOS Y APARATOS DE COMUNICACIONES Y TELECOMUNICACIONES	9,546.84
56501002173000146	EQUIPOS Y APARATOS DE COMUNICACIONES Y TELECOMUNICACIONES	1,177.61
56501002173000147	EQUIPOS Y APARATOS DE COMUNICACIONES Y TELECOMUNICACIONES	1,094.62
56501002173000148	EQUIPOS Y APARATOS DE COMUNICACIONES Y TELECOMUNICACIONES	1,094.62
56501002173000154	EQUIPOS Y APARATOS DE COMUNICACIONES Y TELECOMUNICACIONES	4,629.00
56501002173000159	EQUIPOS Y APARATOS DE COMUNICACIONES Y TELECOMUNICACIONES	3,879.01
56501002173000160	EQUIPOS Y APARATOS DE COMUNICACIONES Y TELECOMUNICACIONES	3,879.01
56501002173000161	EQUIPOS Y APARATOS DE COMUNICACIONES Y TELECOMUNICACIONES	3,879.01
56501002173000162	EQUIPOS Y APARATOS DE COMUNICACIONES Y TELECOMUNICACIONES	3,879.01
56501002173000163	EQUIPOS Y APARATOS DE COMUNICACIONES Y TELECOMUNICACIONES	3,879.01
56501002173000164	EQUIPOS Y APARATOS DE COMUNICACIONES Y TELECOMUNICACIONES	6,389.00
56501002173000167	EQUIPOS Y APARATOS DE COMUNICACIONES Y TELECOMUNICACIONES	3,910.90
56501002173000173	EQUIPOS Y APARATOS DE COMUNICACIONES Y TELECOMUNICACIONES	9,381.57
56501002173000174	EQUIPOS Y APARATOS DE COMUNICACIONES Y TELECOMUNICACIONES	9,063.85
56601001100003000197	PARARRAYOS Y APARTARRAYOS	21,779.48
56701001643000191	HERRAMIENTAS Y MAQUINAS- HERRAMIENTA	7,360.00
	TOTAL	1,987,633.80


"Bajo protesta de decir verdad declaramos que los Estados Financieros y sus notas, son razonablemente correctos y son responsabilidad del emisor"

ING. LUIS MANUEL NAVARRO GALINDO
RECTOR

C.P. ALFONSO AVILA MENCHACA
CONTADOR GENERAL

INFORMACIÓN ADICIONAL

II.- LA RELACIÓN DE BIENES INMUEBLES QUE COMPONEN SU PATRIMONIO

 Ente Público: UNIVERSIDAD TECNOLÓGICA DE CIUDAD ACUÑA Relación de Bienes Inmuebles que componen su patrimonio Al 31 de marzo de 2021		
Código	Descripción del Bien	Valor en libros
XXXXX	TERRENOS	5,084,000.00
XXXXX	EDIFICIOS NO HABITACIONALES	50,058,202.52
	TOTAL	55,142,202.52

"Bajo protesta de decir verdad declaramos que los Estados Financieros y sus notas, son razonablemente correctos y son responsabilidad del emisor"


 ING. LUIS MANUEL NAVARRO GALINDO
 RECTOR



 C.P. ALFONSO AVILA MENCHACA
 CONTADOR GENERAL

INFORMACIÓN ADICIONAL
III.- EL REPORTE DE LOS ESQUEMAS
BURSÁTILES Y DE COBERTURAS
FINANCIERAS DEL ENTE PÚBLICO

UNIVERSIDAD TECNOLÓGICA DE CIUDAD ACUÑA

EL REPORTE DE LOS ESQUEMAS BURSÁTILES Y DE COBERTURAS FINANCIERAS DEL ENTE PÚBLICO

CUENTA	CONCEPTO	IMPORTE
<p>AL 31 DE MARZO DE 2021 LA ENTIDAD NO CUENTA CON ESQUEMAS BURSÁTILES Y DE COBERTURAS FINANCIERAS DEL ENTE PÚBLICO.</p>		



ING. LUIS MANUEL NAVARRO GALINDO
RECTOR




C.P. ALFONSO AVILA MENCHACA
CONTADOR GENERAL

**INFORMACIÓN ADICIONAL
IV.- LA INFORMACIÓN RESPECTO AL
EJERCICIO Y DESTINO DEL GASTO
FEDERALIZADO, ASÍ COMO RESPECTO AL
REINTEGRO DE LOS RECURSOS
FEDERALES NO DEVENGADOS**



Entidad Federativa/Municipio: UNIVERSIDAD TECNOLÓGICA DE CIUDAD ACUÑA
Formato del ejercicio y destino del gasto federalizado y reintegros
Correspondiente al primer trimestre de 2021



Programa o Fondo	Destino de los Recursos	Ejercicio		Reintegro
		DEVENGADO	PAGADO	
SUBSIDIOS FEDERALES PARA ORGANISMOS DESCENTRALIZADOS ESTATALES	ACUÑA, COAHUILA UNIVERSIDAD TECNOLÓGICA DE CIUDAD ACUÑA	901,094.11	901,094.11	0.00

"Bajo protesta de decir verdad declaramos que los Estados Financieros y sus notas, son razonablemente correctos y son responsabilidad de mi cargo"

ING. LUIS MANUEL NAVARRO GALINDO
RECTOR

C.P. ALFONSO AYTA MENCHACA
CONTADOR GENERAL

INFORMACIÓN ADICIONAL

V.- INFORME DE PROYECTOS DE ASOCIACIONES PÚBLICO-PRIVADAS (APP)



UNIVERSIDAD TECNOLÓGICA DE CIUDAD ACUÑA



EL INFORME SOBRE LA SITUACIÓN QUE GUARDAN LOS PROYECTOS DE ASOCIACIONES PÚBLICO-PRIVADAS (APP) PRIMER TRIMESTRE DEL EJERCICIO FISCAL 2021.

ESTE INFORME NO APLICA PARA ESTA UNIVERSIDAD
TECNOLÓGICA DE CIUDAD ACUÑA

ING. LUIS MANUEL NAVARRO GALINDO
RECTOR

C.P. ALFONSO AYILA MENCHACA
CONTADOR GENERAL

INFORMACIÓN ADICIONAL
VI.- EL ARCHIVO ELECTRÓNICO DE DATOS
QUE PERMITA SU USO INFORMÁTICO Y
FACILITE SU PROCESAMIENTO

**Asunto: Archivos electrónicos inciso f
Información Adicional**

**DIP. EDUARDO OLMOS CASTRO
PRESIDENTE DE LA JUNTA DE GOBIERNO DEL CONGRESO DEL ESTADO**

Por medio de la presente hago constar y respecto al inciso F de la Información Adicional que conforma el Informe de Avance de Gestión Financiera correspondiente al Primer trimestre del ejercicio fiscal 2021, se tiene a bien anexar dvd con archivos electrónicos que conforman lo siguiente:

- Archivo electrónico con formato .bak el cual contiene respaldo de información correspondiente a los incisos 1,2,4.
- Archivo electrónico del inciso correspondiente a el sistema de nómina, inciso 3.

Sin más por el momento me despido de usted quedando a la orden y entera disposición.

**ING. LUIS MANUEL NAVARRO GALINDO
RECTOR**

**C.P. ALFONSO AVILA MENCHACA
CONTADOR GENERAL**

INFORMACIÓN ADICIONAL
VII.- EL INFORME DE AVANCE DE GESTIÓN
FINANCIERA, EN ARCHIVO DIGITAL EN
FORMATO PDF

INFORMACIÓN ADICIONAL
VIII.- LAS CARÁTULAS DE LAS
CONCILIACIONES BANCARIAS

UNIVERSIDAD TECNOLÓGICA DE CIUDAD ACUÑA

Conciliación de la cuenta Bancaria de cheques No. 150058879597 INBURSA

Periodo del 01 de marzo al 31 de marzo de 2021

Saldo según nuestros libros al 31 de marzo de 2021	\$	126,158.12
Mas: Importe de cheques expedidos no cobrados hasta el 31 de marzo de 2021	\$	-
Menos: Virgos del Banco no correspondidos por nosotros	\$	-
Menos: Cargos maestros no correspondidos por el Banco	\$	-
Mas: Abonos del Banco no correspondidos por nosotros	\$	-
Saldo según Estado de Cuenta del Banco al 31 de marzo de 2021	\$	126,158.12

Autorizo:

C.P Alfonso Avila Merchaca
Contador



UNIVERSIDAD TECNOLÓGICA DE CIUDAD ACUÑA
CAMINO A LA UNIVERSIDAD 2175
JABALI ZORRA ACUÑA
COAHUILA DE ZARAGOZA, MEXICO
26309 228025-M

ESTADO DE CUENTA

Cliente Inbursa: 41131557
RFC: UTC170701J2A



Centro de Atención
Teléfono Inbursa

Ciudad de México y Área Metropolitana

5447 8000

Línea sin costo 01 800 90 90000

www.inbursa.com

efe Empresarial

RESUMEN DE SALDOS

CUENTA	50058879597	SUCURSAL	CD ACUÑA
CLABE	036062500588795970	MONEDA	MXN PESO MEXICANO
PERIODO	Del 01 Mar 2021 al 31 Mar 2021	FECHA DE CORTE	31 Mar 2021

SALDO ANTERIOR	71,768.00	DÍAS DEL PERIODO	31	GAT	NO APLICA
ABONOS	54,470.95	TASA BRUTA	2.0232%	RENDIMIENTOS	170.95
CARGOS	80.83	TASA NETA	1.0665%		
SALDO ACTUAL	126,158.12	I.S.R.	0.9700%	COMISIONES EFECTIVAMENTE COBRADAS EN EL PERIODO	0.00
SALDO PROMEDIO	98,119.61				

DETALLE DE MOVIMIENTOS

FECHA	REFERENCIA	CONCEPTO	CARGOS	ABONOS	SALDO
MAR 01		BALANCE INICIAL			71,768.00
MAR 01	1921459013	DEPOSITO EFECTIVO CORRESPONSAL Edison 1235 Monterrey NL MX		700.00	72,468.00
MAR 01	1921822345	DEPOSITO EN CUENTA EFECTIVO 700.00 DEP		700.00	73,168.00
MAR 01	1921875322	DEPOSITO EFECTIVO CORRESPONSAL Edison 1235 Monterrey NL MX		700.00	73,868.00
MAR 02	1922632837	DEPOSITO EFECTIVO CORRESPONSAL Edison 1235 Monterrey NL MX		700.00	74,568.00
MAR 02	1922694540	DEPOSITO EFECTIVO CORRESPONSAL Edison 1235 Monterrey NL MX		700.00	75,268.00
MAR 03	1923630151	DEPOSITO EFECTIVO CORRESPONSAL Edison 1235 Monterrey NL MX		700.00	75,968.00
MAR 03	1923890516	DEPOSITO EFECTIVO CORRESPONSAL Edison 1235 Monterrey NL MX		700.00	76,668.00
MAR 03	1923770003	DEPOSITO EFECTIVO CORRESPONSAL Edison 1235 Monterrey NL MX		700.00	77,368.00



- Tasas expresadas en términos anuales.
- A partir de la fecha de fin de periodo, tendrá 90 días para solicitar la reclamación correspondiente.
- En caso de robo o extravío de tarjeta, repórtela de inmediato al Centro de Atención a Clientes de Banco Inbursa.
- Le recordamos que Banco Inbursa no solicita actualizaciones de datos por medio de Internet.
- Rendimientos: Es el interés efectivo depositado en el periodo.

BIBV_744



FECHA	REFERENCIA	CONCEPTO	CARGOS	ABONOS	SALDO
MAR 03	1923796060	DEPOSITO EFECTIVO CORRESPONSAL Edison 1235 Monterrey NL MX		700.00	78,068.00
MAR 04	1924212391	DEPOSITO EFECTIVO CORRESPONSAL Edison 1235 Monterrey NL MX		700.00	78,768.00
MAR 05	1925586652	DEPOSITO EFECTIVO CORRESPONSAL Edison 1235 Monterrey NL MX		700.00	79,468.00
MAR 05	1925587057	DEPOSITO EFECTIVO CORRESPONSAL Edison 1235 Monterrey NL MX		700.00	80,168.00
MAR 05	1925935540	DEPOSITO EFECTIVO CORRESPONSAL Edison 1235 Monterrey NL MX		700.00	80,868.00
MAR 05	1925947946	DEPOSITO EFECTIVO CORRESPONSAL Edison 1235 Monterrey NL MX		700.00	81,568.00
MAR 06	1926419192	DEPOSITO SPEI SANDRA SERRANO GARZA BBVA BANCOMER 012070011960530339 603210 PAGO DE FICHA CESAR ROCHA SERRANO CLAVE DE RASTREO MBAND1002103080098344555		700.00	82,268.00
MAR 06	1926445474	DEPOSITO EFECTIVO CORRESPONSAL Edison 1235 Monterrey NL MX		700.00	82,968.00
MAR 06	1926463657	DEPOSITO EFECTIVO CORRESPONSAL Edison 1235 Monterrey NL MX		700.00	83,668.00
MAR 08	1928059973	DEPOSITO EFECTIVO CORRESPONSAL WALMART MEX MEXMX		700.00	84,368.00
MAR 09	1928840714	DEPOSITO EFECTIVO CORRESPONSAL Edison 1235 Monterrey NL MX		700.00	85,068.00
MAR 09	1928874102	DEPOSITO EFECTIVO CORRESPONSAL Edison 1235 Monterrey NL MX		700.00	85,768.00
MAR 09	1928994445	DEPOSITO EFECTIVO CORRESPONSAL WALMART MEX MEXMX		700.00	86,468.00
MAR 09	1929084094	DEPOSITO EFECTIVO CORRESPONSAL Edison 1235 Monterrey NL MX		700.00	87,168.00
MAR 10	1929673747	DEPOSITO EFECTIVO CORRESPONSAL WALMART MEX MEXMX		700.00	87,868.00
MAR 10	1929758178	DEPOSITO EFECTIVO CORRESPONSAL Edison 1235 Monterrey NL MX		700.00	88,568.00
MAR 11	1930320958	DEPOSITO EFECTIVO CORRESPONSAL Edison 1235 Monterrey NL MX		700.00	89,268.00
MAR 12	1931262760	DEPOSITO EFECTIVO CORRESPONSAL Edison 1235 Monterrey NL MX		700.00	89,968.00
MAR 12	1931360709	DEPOSITO EFECTIVO CORRESPONSAL Edison 1235 Monterrey NL MX		700.00	90,668.00
MAR 12	1931374628	DEPOSITO EFECTIVO CORRESPONSAL Edison 1235 Monterrey NL MX		700.00	91,368.00
MAR 12	1931405833	DEPOSITO EN CUENTA EFECTIVO 700.00 KARINA VANESSA ROSADO MTZ		700.00	92,068.00
MAR 12	1931739049	DEPOSITO EFECTIVO CORRESPONSAL Edison 1235 Monterrey NL MX		700.00	92,768.00
MAR 12	1931811250	DEPOSITO EFECTIVO CORRESPONSAL Edison 1235 Monterrey NL MX		700.00	93,468.00



ESTADO DE CUENTA

UNIVERSIDAD TECNOLOGICA DE CIUDAD ACUÑA
 CAMINO A LA UNIVERSIDAD 2175
 JABALI ZORRA ACUÑA
 COAHUILA DE ZARAGOZA, MEXICO
 26309 228027-M

Cliente Inbursa: 41131557
 RFC: UTC170701J2A

FECHA	REFERENCIA	CONCEPTO	CARGOS	ABONOS	SALDO
MAR 12	1931832424	DEPOSITO EFECTIVO CORRESPONSAL Edison 1235 Monterrey NL MX		700.00	94,168.00
MAR 13	1932285861	DEPOSITO EFECTIVO CORRESPONSAL Edison 1235 Monterrey NL MX		700.00	94,868.00
MAR 13	1932307788	DEPOSITO EFECTIVO CORRESPONSAL Edison 1235 Monterrey NL MX		700.00	95,568.00
MAR 15	1932841946	DEPOSITO EFECTIVO CORRESPONSAL Edison 1235 Monterrey NL MX		700.00	96,268.00
MAR 15	1932912891	DEPOSITO EFECTIVO CORRESPONSAL Edison 1235 Monterrey NL MX		700.00	96,968.00
MAR 16	1934289561	DEPOSITO EFECTIVO CORRESPONSAL Edison 1235 Monterrey NL MX		700.00	97,668.00
MAR 16	1934552125	DEPOSITO EFECTIVO CORRESPONSAL Edison 1235 Monterrey NL MX		700.00	98,368.00
MAR 17	1935264129	DEPOSITO EFECTIVO CORRESPONSAL Edison 1235 Monterrey NL MX		700.00	99,068.00
MAR 17	1935383763	DEPOSITO EFECTIVO CORRESPONSAL Edison 1235 Monterrey NL MX		700.00	99,768.00
MAR 18	1936119330	DEPOSITO EFECTIVO CORRESPONSAL Edison 1235 Monterrey NL MX		700.00	100,468.00
MAR 22	1938757107	DEPOSITO EN CUENTA EFECTIVO 700.00		700.00	101,168.00
MAR 22	1939117591	PAGO DE FICHA DANNA PAOLA SERRANO VIEZCA DEPOSITO EFECTIVO CORRESPONSAL Edison 1235 Monterrey NL MX		700.00	101,868.00
MAR 23	1939453481	DEPOSITO EN CUENTA EFECTIVO 250.00		250.00	102,118.00
MAR 23	1939480781	PAGO DE EXAMEN GUADALUPE ESPINOZA SANCHEZ DEPOSITO EFECTIVO CORRESPONSAL Edison 1235 Monterrey NL MX		700.00	102,818.00
MAR 23	1939496496	DEPOSITO EN CUENTA EFECTIVO 250.00		250.00	103,068.00
MAR 24	1940444089	INGRID YOSETH BLANCO RAMIREZ DEPOSITO EFECTIVO CORRESPONSAL Edison 1235 Monterrey NL MX		250.00	103,318.00
MAR 25	1941136286	DEPOSITO EFECTIVO CORRESPONSAL Edison 1235 Monterrey NL MX		700.00	104,018.00
MAR 25	1941186019	DEPOSITO EFECTIVO CORRESPONSAL Edison 1235 Monterrey NL MX		250.00	104,268.00
MAR 25	1941250869	DEPOSITO EN CUENTA EFECTIVO 250.00		250.00	104,518.00
MAR 25	1941258505	DEP DEPOSITO EN CUENTA EFECTIVO 700.00		700.00	105,218.00
MAR 25	1941312543	FICHA DEPOSITO EFECTIVO CORRESPONSAL Edison 1235 Monterrey NL MX		250.00	105,468.00
MAR 25	1941344195	DEPOSITO EN CUENTA EFECTIVO 250.00		250.00	105,718.00
		MARI CRUZ LOPEZ HDZ			



BN-744



FECHA	REFERENCIA	CONCEPTO	CARGOS	ABONOS	SALDO
MAR 25	1941347400	DEPOSITO EFECTIVO CORRESPONSAL Edison 1235 Monterrey NL MX		250.00	105,968.00
MAR 25	1941348672	DEPOSITO EFECTIVO CORRESPONSAL Edison 1235 Monterrey NL MX		250.00	106,218.00
MAR 25	1941373554	DEPOSITO EFECTIVO CORRESPONSAL Edison 1235 Monterrey NL MX		250.00	106,468.00
MAR 25	1941420171	DEPOSITO SPEI RODRIGO DANIEL BERLANGA REYES BBVA BANCOMER 012180015127820888 2503210 EXAMEN ITEP CLAVE DE RASTREO MBAND1002103250067742033		250.00	106,718.00
MAR 25	1941432886	DEPOSITO SPEI EDGAR MARTINEZ ESCAMILLA BBVA BANCOMER 012062015581637078 2503210 PAGO DE ITEP EDGAR MARTINEZ CLAVE DE RASTREO MBAND1002103250067766599		250.00	106,968.00
MAR 25	1941434150	DEPOSITO SPEI EDGAR MARTINEZ ESCAMILLA BBVA BANCOMER 012062015581637078 2503210 PAGO ITEP ALMA ALCALA CLAVE DE RASTREO MBAND1002103250067769099		250.00	107,218.00
MAR 25	1941476961	DEPOSITO EFECTIVO CORRESPONSAL Edison 1235 Monterrey NL MX		250.00	107,468.00
MAR 25	1941511775	DEPOSITO EFECTIVO CORRESPONSAL Edison 1235 Monterrey NL MX		250.00	107,718.00
MAR 26	1942068306	DEPOSITO EFECTIVO CORRESPONSAL Edison 1235 Monterrey NL MX		250.00	107,968.00
MAR 26	1942072357	DEPOSITO EFECTIVO CORRESPONSAL Edison 1235 Monterrey NL MX		250.00	108,218.00
MAR 26	1942125148	DEPOSITO EFECTIVO CORRESPONSAL Edison 1235 Monterrey NL MX		250.00	108,468.00
MAR 26	1942158224	DEPOSITO EFECTIVO CORRESPONSAL Edison 1235 Monterrey NL MX		250.00	108,718.00
MAR 26	1942165475	DEPOSITO SPEI JORGE ARTURO, GARCIA/GARCIA BANAMEX 002062701720440913 260321 TRANSFERENCIA INTERBANCARIA CLAVE DE RASTREO D85901139964308510		250.00	108,968.00
MAR 26	1942243043	DEPOSITO EN CUENTA EFECTIVO 250.00 IMELDA ALICIA PEREZ DE LA GARZA		250.00	109,218.00
MAR 26	1942330591	DEPOSITO EFECTIVO CORRESPONSAL Edison 1235 Monterrey NL MX		750.00	109,968.00
MAR 26	1942382960	DEPOSITO SPEI ALEJANDRO OLVERA REYES BANORTE 072062010122841763 210326 Test ITEP CLAVE DE RASTREO 7279CP03202103261244105406		250.00	110,218.00
MAR 26	1942465246	DEPOSITO EFECTIVO CORRESPONSAL Edison 1235 Monterrey NL MX		250.00	110,468.00



ESTADO DE CUENTA

UNIVERSIDAD TECNOLÓGICA DE CIUDAD ACUÑA
 CAMINO A LA UNIVERSIDAD 2175
 JABALI ZORRA ACUÑA
 COAHUILA DE ZARAGOZA, MEXICO
 26309 228029-M

Cliente Inbursa: 41131557
 RFC: UTC170701J2A

FECHA	REFERENCIA	CONCEPTO	CARGOS	ABONOS	SALDO
MAR 26	1942466420	DEPOSITO EFECTIVO CORRESPONSAL Edison 1235 Monterrey NL MX		250.00	110,718.00
MAR 26	1942480546	DEPOSITO EFECTIVO CORRESPONSAL Edison 1235 Monterrey NL MX		250.00	110,968.00
MAR 26	1942497071	DEPOSITO EFECTIVO CORRESPONSAL Edison 1235 Monterrey NL MX		700.00	111,668.00
MAR 26	1942520797	DEPOSITO EFECTIVO CORRESPONSAL Edison 1235 Monterrey NL MX		250.00	111,918.00
MAR 26	1942532796	DEPOSITO EFECTIVO CORRESPONSAL Edison 1235 Monterrey NL MX		50.00	111,968.00
MAR 26	1942555187	DEPOSITO EFECTIVO CORRESPONSAL Edison 1235 Monterrey NL MX		250.00	112,218.00
MAR 26	1942561083	DEPOSITO EFECTIVO CORRESPONSAL Edison 1235 Monterrey NL MX		250.00	112,468.00
MAR 26	1942562535	DEPOSITO EFECTIVO CORRESPONSAL Edison 1235 Monterrey NL MX		50.00	112,518.00
MAR 26	1942601723	DEPOSITO SPEI ZAIRA MA GONZALEZ GONZALEZ BANORTE 072062002162569107 210326 Itep CLAVE DE RASTREO 7279CP02202103261244379239		250.00	112,768.00
MAR 26	1942615881	DEPOSITO EFECTIVO CORRESPONSAL Edison 1235 Monterrey NL MX		250.00	113,018.00
MAR 26	1942623751	DEPOSITO EFECTIVO CORRESPONSAL Edison 1235 Monterrey NL MX		250.00	113,268.00
MAR 26	1942633026	DEPOSITO EFECTIVO CORRESPONSAL Edison 1235 Monterrey NL MX		250.00	113,518.00
MAR 26	1942636914	DEPOSITO SPEI EDGAR MARTINEZ ESCAMILLA BBVA BANCOMER 012062015581637078 2603210 ITP JORGE LUIS ROSAS ALEMAN CLAVE DE RASTREO MBAND1002103260D68900965		250.00	113,768.00
MAR 26	1942649664	DEPOSITO EFECTIVO CORRESPONSAL Edison 1235 Monterrey NL MX		50.00	113,818.00
MAR 26	1942660585	DEPOSITO EFECTIVO CORRESPONSAL Edison 1235 Monterrey NL MX		250.00	114,068.00
MAR 26	1942661767	DEPOSITO EFECTIVO CORRESPONSAL Edison 1235 Monterrey NL MX		250.00	114,318.00
MAR 26	1942661978	DEPOSITO EFECTIVO CORRESPONSAL Edison 1235 Monterrey NL MX		250.00	114,568.00
MAR 26	1942662715	DEPOSITO EFECTIVO CORRESPONSAL Edison 1235 Monterrey NL MX		250.00	114,818.00
MAR 26	1942662727	DEPOSITO EFECTIVO CORRESPONSAL Edison 1235 Monterrey NL MX		250.00	115,068.00
MAR 26	1942674583	DEPOSITO EFECTIVO CORRESPONSAL Edison 1235 Monterrey NL MX		2,300.00	117,368.00
MAR 26	1942675475	DEPOSITO EFECTIVO CORRESPONSAL Edison 1235 Monterrey NL MX		250.00	117,618.00
MAR 26	1942677900	DEPOSITO EFECTIVO CORRESPONSAL Edison 1235 Monterrey NL MX		250.00	117,868.00



884-744



FECHA	REFERENCIA	CONCEPTO	CARGOS	ABONOS	SALDO
MAR 26	1942688495	DEPOSITO SPEI JAIME EDUARDO CAMACHO GUTIERREZ BBVA BANCOMER 012063015407700839 2603210 PAGO DE EXTRA ADMINISTRACION MATERIALES CLAVE DE RASTREO MBANO1002103260068968765		50.00	117,318.00
MAR 26	1942692931	DEPOSITO SPEI MARIA GUADALUPE CALZONCIT MENDOZA BANORTE 072062010856797303 210326 Examen ITEP Maria Guadalupe Calzoncit CLAVE DE RASTREO 7279CP03202103261244524898		350.00	118,168.00
MAR 26	1942695796	DEPOSITO EFECTIVO CORRESPONSAL Edison 1235 Monterrey NL MX		250.00	118,418.00
MAR 26	1942697194	DEPOSITO EFECTIVO CORRESPONSAL Edison 1235 Monterrey NL MX		250.00	118,668.00
MAR 26	1942707477	DEPOSITO EFECTIVO CORRESPONSAL Edison 1235 Monterrey NL MX		700.00	119,368.00
MAR 26	1942762857	DEPOSITO EFECTIVO CORRESPONSAL WALMART MEX MEXMX		700.00	120,068.00
MAR 26	1942778507	DEPOSITO SPEI CARMEN YADIRA CARRILLO MACIAS BBVA BANCOMER 012062015772633412 2603210 PAGO EXAMEN CLAVE DE RASTREO MBANO1002103290069138601		250.00	120,318.00
MAR 27	1943002417	DEPOSITO EFECTIVO CORRESPONSAL Edison 1235 Monterrey NL MX		700.00	121,018.00
MAR 27	1943224859	DEPOSITO SPEI KEVIN REYES VALENZUELA GARCIA STP 646180142561700104 1693929 extra 1 unidad 2 CLAVE DE RASTREO MIBO616891693929		50.00	121,068.00
MAR 29	1944331033	DEPOSITO EFECTIVO CORRESPONSAL Edison 1235 Monterrey NL MX		700.00	121,768.00
MAR 29	1944865706	DEPOSITO EFECTIVO CORRESPONSAL Edison 1235 Monterrey NL MX		2,800.00	124,568.00
MAR 29	1944911313	DEPOSITO SPEI KEVIN REYES VALENZUELA GARCIA STP 646180142561700104 2578926 extra 1 unidad 1 CLAVE DE RASTREO MIBO617062578926		50.00	124,618.00
MAR 29	1944921916	DEPOSITO EFECTIVO CORRESPONSAL Edison 1235 Monterrey NL MX		700.00	125,318.00
MAR 30	1945462861	DEPOSITO EN CUENTA EFECTIVO 50.00 DEP		50.00	125,368.00
MAR 31	1947094378	DEPOSITO EFECTIVO CORRESPONSAL Edison 1235 Monterrey NL MX		700.00	126,068.00
MAR 31	1947767400	INTERESES GANADOS		170.95	126,238.95
MAR 31	1947767400	ISR RETENIDO	80.83		126,158.12



UNIVERSIDAD TECNOLÓGICA DE CIUDAD ACUÑA
CAMINO A LA UNIVERSIDAD 2175
JABALI ZORRA ACUÑA
COAHUILA DE ZARAGOZA, MEXICO
26309 228031-M

ESTADO DE CUENTA

Cliente Inbursa: 41131557
RFC: UTC170701J2A

Si desea recibir pagos a través de transferencias bancarias electrónicas de fondos interbancarios, deberá hacer del conocimiento de la persona que le enviará el o los pagos respectivos, el número de cuenta que a continuación se indica: 036062500588795970 así como el nombre de este Banco. El nombre del beneficiario en una transferencia enviada es un dato no verificado por esta institución.
Clave de rastreo. Sirve para identificar una orden de transferencia.





Lugar de expedición:	26200	Versión:	3.3
Expedido en:	AVREFORMA ESQ GUERRERO 114 CENTRO PLAZA MA ISABELCD ACUÑA ACUÑA 26200 MEXICO COAHUILA DE ZARAGOZA		
Tipo Comprobante:	I Ingreso		
Folio Fiscal (UUID):	c14d136b-c9b0-4771-98de-c048c9d854cf	Serie y Folio:	MAR69612 50058879597
Número de Certificado del SAT:	00001000000505750848	Número de Serie del Certificado del Emisor:	00001000000505637074
Fecha de expedición del CFDI:	2021-04-01T20:54:27	Fecha y hora de Certificación:	2021-04-02T08:43:30
Método de Pago:	PUE Pago en una sola exhibición		
Producto/Servicio:	84121500 Instituciones Bancarias	Forma de pago:	03 Transferencia electrónica de fondos
Uso del CFDI:	P01 Por definir	Unidad de medida:	E48 Unidad de Servicio
R.F.C. del proveedor de certificación:	AUR100128NN3		
Sello digital del emisor			
T+fw4B0kuKAZuRuaGEM/pxiagGT+W/eHoYaZTaIFhAbx4JiqaCwmakquqWMZ4VX0TMu9ycsFL5kK8m3pbWVLYEXvWSDaUcVWIAVSVqN+Q+cDjMNuB6HM/p4DqAYGRwJ5+pDzcBmhuVYr2n6Th6rc6aCtpxQZuz6xaz6Fud3INwUymu/GROw1W3QH0DySMYYJYUg4g7vULvgbW00H1C6b0Bm14ASAPYqDjUgKlaqG31bFaDEJwG8zdz9n8pmdkx4sFts9xFB+7EMf6PzSUNJhBap4kEDJUMCo/moggEpgHqoUcqFSD16HuJe50MK5aZ9w==			
Sello digital del SAT			
VPnTh6DIKEWT3w3ddqXCdqW2a/PvYDFK3JwEmhCUFav8NWgvIX/wVt6xmMaeE/FaAEU8qNuHcRwchX5OWThoz3dmKTEgOAGEdeJ/BRMx0qTJgsLeHmVFOtMqYNJowD53vzzQdLXap8mwGFTBT4K1Vn8dH5SUX3J0LWjCKHvLKMdJ/LvpYL6nelh8lTHAvYysoYkblMagTqUvWY/q8mKEYmO/owT2FLiRagD0xvndQ+nUuqYafz2550TUAK/eahLh/gT2Dy8KycWfJahdLpVw0Xh98tgcldlaQ5NQHw7h9gCjDAAKVA==			
Cadena original del complemento de certificación digital del SAT			
1 1 c14d136b-c9b0-4771-98de-c048c9d854cf 2021-04-02T08:43:30 AUR100128NN3 IT+fw4B0kuKAZuRuaGEM/pxiagGT+W/eHoYaZTaIFhAbx4JiqaCwmakquqWMZ4VX0TMu9ycsFL5kK8m3pbWVLYEXvWSDaUcVWIAVSVqN+Q+cDjMNuB6HM/p4DqAYGRwJ5+pDzcBmhuVYr2n6Th6rc6aCtpxQZuz6xaz6Fud3INwUymu/GROw1W3QH0DySMYYJYUg4g7vULvgbW00H1C6b0Bm14ASAPYqDjUgKlaqG31bFaDEJwG8zdz9n8pmdkx4sFts9xFB+7EMf6PzSUNJhBap4kEDJUMCo/moggEpgHqoUcqFSD16HuJe50MK5aZ9w+100001000000505750848			

Este documento es una representación impresa de un CFDI.

Ponemos a su disposición el archivo XML correspondiente a este documento a través de www.inbursa.com o solicitarlo a través de nuestro Call Center



Se expide este CFDI para los efectos a que se refiere la regla 2.7.1.20 de la Resolución miscelánea vigente, en los términos del Apéndice 7 Preguntas y Respuestas sobre el Anexo 20 versión 3.3 de la Guía de Servicio de los comprobantes fiscales digitales por Internet.

Concepto	Ingreso	Descuento	Valor neto
Servicio de facturación	0.01	0.01	0.00



ESTADO DE CUENTA

UNIVERSIDAD TECNOLÓGICA DE CIUDAD ACUÑA
CAMINO A LA UNIVERSIDAD 2175
JABALI ZORRA ACUÑA
COAHUILA DE ZARAGOZA, MEXICO
26309 228033-M

Cliente Inbursa: 41131557
RFC: UTC170701J2A

RÉSUMEN GRÁFICO DE SALDOS Y MOVIMIENTOS DEL PERÍODO



CONSULTAS Y RECLAMACIONES

Para cualquier solicitud, aclaración o reclamación derivada de los cargos señalados en el estado de cuenta, podrá, dentro del plazo de 90 (noventa) días naturales siguientes contados a partir de la fecha de corte, o en su caso, de la realización de la operación o del servicio (art. 23 Ley de Transparencia y Ordenamiento de los Servicios Financieros), presentar una solicitud de aclaración en cualquier sucursal de Banco Inbursa, S.A., Institución de Banca Múltiple, Grupo Financiero Inbursa ("Banco"), o cualquier otro medio con el que el Banco pueda comprobar fehacientemente la entrega de la solicitud.

Para cualquier consulta podrá contactarnos de lunes a domingo de 7:00 a 20:00 hrs en los teléfonos:

- 54 478000 ó Lada sin Costo 01 800 90 90000

Banco Inbursa, S.A., Institución de Banca Múltiple, Grupo Financiero Inbursa ("Banco") recibe las consultas, reclamaciones o aclaraciones, en su Unidad Especializada de Atención a Usuarios, ubicada en:

- Insurgentes Sur # 3500, Col. Peña Pobre, Municipio Tlalpen, C.P.14060, de lunes a viernes de 8:30 a 17:30 hrs.
- Correo electrónico: uniesp@inbursa.com,
- Vía telefónica: 52 38 06 49 y 01 800 849 1000.

Así como en cualquiera de sus Sucursales u Oficinas.

En caso de no obtener una respuesta satisfactoria, podrá acudir a la Comisión Nacional para la Protección y Defensa de los Usuarios de Servicios Financieros, (CONDUSEF), en:

- Insurgentes Sur 762, Colonia del Valle, Municipio Benito Juárez, C.P. 03100 México, Ciudad de México.
- ó comunicándose al Tel. 53400999 o Lada sin Costo 01 800 999 80 80
- Página web www.condusef.gob.mx.

GLOSARIO DE ABREVIATURAS

ATM	AUTOMATIC TELLER MACHINE	IDE	IMPUESTO DEPOSITO EFECTIVO
BCA	BANCA	IMP	IMPUESTOS
BCCS	BANCOS	INV	INVERSION
COM	COMISION	ISR	IMPUESTO SOBRE LA RENTA
CR	CENTRO DE REPARTO	IVA	IMPUESTO AL VALOR AGREGADO
CTA	CUENTA	M.N.	MONEDA NACIONAL
CTAS	CUENTAS	MOV	MOVIMIENTO
DEBIT	DEBITO	MOVS	MOVIMIENTOS
DLS	DOLARES	RFC	REGISTRO FEDERAL DE CONTRIBUYENTES
DLLS	DOLARES	SAT	SERVICIO DE ADMINISTRACION TRIBUTARIA
DOMI	DOMICLIACION	SBC	SALVO BUEN COBRO
EDO	ESTADO	SPEI	SISTEMA DE PAGOS ELECTRONICOS INTERBANCARIOS
EDO DE CTA	ESTADO DE CUENTA	TEF	TRANSFERENCIA ELECTRONICA DE FONDOS
ENP	EMPRESARIAL	SPM	SALDO PROMEDIO MENSUAL
GAT	GANANCIA ANUAL TOTAL	LUID	UNIVERSALLY UNIQUE IDENTIFIER
UDI	UNIDADES DE INVERSION	XML	EXTENSIBLE MARKUP LANGUAGE
CFDI	COMPROBANTE FISCAL DIGITAL A TRAVES DE INTERNET	CLABE	CLAVE BÁSICA ESTANDARIZADA
GN	GAT NOMINAL	GR	GAT REAL



El producto descrito se encuentra protegido por el Instituto para la Protección al Ahorro Bancario (IPAB) hasta por un monto equivalente de 400 mil Unidades de Inversión (UDI) por cliente a Institución, lo anterior de conformidad con las disposiciones legales que regule dicho Instituto www.ipab.org.mx

RECOMENDACIONES

Por su seguridad, para evitar una posible clonación de su tarjeta de débito en cajeros automáticos, le recomendamos cubrir con su mano el teclado mientras ingresa su NIP y acudir preferentemente a cajeros de Banco Inbursa.

Incumplir sus obligaciones le pueden generar comisiones e intereses moratorios.

UNIVERSIDAD TECNOLÓGICA DE CIUDAD ACUÑA

Conciliación de la cuenta Bancaria de cheques No. 354424068 Banorte

Periodo del 01 de marzo al 31 de marzo de 2021

Saldo según nuestros libros al 31 de marzo de 2021	\$	86,562.67
Mas: Importe de cheques expedidos no cobrados hasta el 31 de marzo de 2021	\$	-
Menos: cargos del Banco no correspondidos por nosotros	\$	-
Menos: Cargos nuestros no correspondidos por el Banco	\$	-
Mas: Abonos del Banco no correspondidos por nosotros	\$	-
Saldo según Estado de Cuenta del Banco al 31 de marzo de 2021	\$	86,562.67

Autorizo:

C.P. Alfonso Avila Mendez
Contador



RECURSOS PROPIOS
UNIVERSIDAD TECNOLÓGICA DE CIUDAD ACUÑA
CALLE CAMINO A LA UNIVERSIDAD 2175

JABALI ZORRA
ACUÑA COAH. C.P. 26309
SUCURSAL: 1355 ACUÑA
TIPO DE ENVÍO: CORREO



NO. DE CLIENTE: 51434094
RFC: UTC17070112A

DATOS DE SUCURSAL:
PLAZA:
DIRECCIÓN: LOPEZ MATEOS X P. SUAREZ Y AGUILAS 1152 BENITO JUAREZ
TELÉFONO: 7725658

INFORMACIÓN DEL PERIODO

Periodo Del 01/Marzo/2021 al 31/Marzo/2021

Fecha de corte 31/Marzo/2021

Moneda PESOS

RESUMEN INTEGRAL

Producto	No. de Cuenta	CLABE	Saldo anterior	Saldo al corte
ENLACE GLOBAL PM S/INTERESES	0354424068	072 062 00354424068 7	\$86,562.67	\$86,562.67
INVERSION ENLACE NEGOCIOS	0364117435	072 062 00364117435 5	\$0.00	\$0.00
TOTAL			\$86,562.67	\$86,562.67

DETALLE ENLACE GLOBAL PM S/INT. ▾ INVERSION ENLACE NEGOCIOS ▾

Resumen del periodo		
Saldo inicial del periodo	\$ 86,562.67	\$ 0.00
+ Total de depósitos	\$ 0.00	\$ 0.00
- Total de retiros	\$ 0.00	\$ 0.00
+ Intereses Netos Ganados	\$ 0.00	\$ 0.00
- Total de comisiones Cobradas / Pagadas	\$ 0.00	\$ 0.00
- IVA sobre comisiones (16%)	\$ 0.00	\$ 0.00
- Intereses Cobrados / Pagados	\$ 0.00	\$ 0.00
Saldo actual	\$ 86,562.67	\$ 0.00
Saldo disponible al día*	\$ 86,562.67	\$ 0.00

Saldo Promedio		
Saldo promedio mínimo	\$ 0.00	\$ 0.00
En el Periodo 01 Mar al 31 Mar:	\$ 86,562.67	\$ 0.00
Días que comprende el periodo	31	31

Intereses Devengados		
Tasa Bruta Anual	0.00%	0.00%
Interés Tasa Bruta Anual	\$ 0.00	\$ 0.00
Retención de ISR	\$ 0.00	\$ 0.00
INTERESES NETOS GANADOS	\$ 0.00	\$ 0.00

Saldo no disponible al día		
Depósitos de Cheques S.B.C.	\$ 0.00	
Ret. Garantía Líquida	\$ 0.00	
Comisiones pendientes de aplicar	\$ 0.00	
Compras no aplicadas	\$ 0.00	
TOTAL	\$ 0.00	

Resumen de Comisiones		
Cheques girados	0	
Cheques girados sin comisión	0	
Cheques girados con comisión	0	
Importe de la comisión	\$ 0.00	
Por cheques devueltos	\$ 0.00	
Otras comisiones	\$ 0.00	

ENLACE GLOBAL PM S/INTERESES

(Saldo inicial de \$86,562.67)



DEPÓSITOS	\$ 0.00
RETIROS	\$ 0.00
COMISIONES	\$ 0.00
OTROS CARGOS	\$ 0.00
SALDO FINAL	\$86,562.67

Línea Directa para su empresa:

Ciudad de México: (55) 5140 5440 | Monterrey: (81) 8156 9540 | Guadalajara: (33) 3669 9000 | Resto del país: 888 - DIRECTA (3473282) | Visita nuestra página: www.banorte.com

Servicio Nacional del Cliente S.A. Inscrita en el Registro Público de Comercio de Veracruz, Av. Revoluc. No. 3088, Col. Centro, Veracruz, Veracruz, México, C.P. 20000, Veracruz, Veracruz, México. RFC: BMO000228927

DETALLE DE MOVIMIENTOS (PESOS) ▾
 Enlace Global PM S/Intereses

FECHA	DESCRIPCIÓN / ESTABLECIMIENTO	MONTO DEL DEPOSITO	MONTO DEL RETIRO	SALDO
28-FEB-21	SALDO ANTERIOR			86,562.67
	SIN MOVIMIENTOS			

INVERSIÓN ENLACE NEGOCIOS				
FECHA	DESCRIPCIÓN / ESTABLECIMIENTO	MONTO DEL DEPOSITO	MONTO DEL RETIRO	SALDO
28-FEB-21	SALDO ANTERIOR			0.00
	SIN MOVIMIENTOS			

OTROS ▾
 Informe de Depositante en efectivo (IDE) mayores a \$15,000 pesos

Mes:	MARZO de 2021
Excedentes de depósitos	\$ 0.00
Tipo de Cambio	\$ 20,6047
Resumen por cliente del ejercicio 2021	
Monto de excedente de depósitos	\$ 59,100.00

*Los depósitos en efectivo presentados en el presente informe son aquellos que exceden la cantidad de \$15,000 (Quince mil pesos 00/100) de forma acumulada en todas las cuentas bajo titularidad del cliente dentro de un mes calendario.

Ganancia Anual Total (GAT)				
NO. DE CUENTA	GAT NOMINAL ¹	GAT REAL ²	(+) INTERESES APLICABLES	(-) TOTAL DE COMISIONES
0364117435	0.00 %	-3.24 %	\$0.00	\$0.00

¹ Antes de impuestos

² La GAT REAL es el rendimiento que obtendría después de descontar la inflación estimada

MENSAJES IMPORTANTES

ESTIMADO CLIENTE, LE INFORMAMOS QUE LAS CONSTANCIAS FISCALES DEL EJERCICIO 2020 PARA LOS PRODUCTOS DE CAPTACION (CUENTAS E INVERSIONES), FONDOS DE INVERSION E INVERSIONES DE MESA DE DINERO Y CREDITOS HIPOTECARIOS, YA SE ENCUENTRAN A SU DISPOSICION, PARA CONSULTARLOS O DESCARGARLOS, INGRESE A SU BANCO EN LINEA Y DE CLIC EN LA IMAGEN DE SU USUARIO, DEBAJO DEL BOTON SALIR Y DESPUES ELIJA LA OPCION CONSTANCIA DE INTERES REAL PARA SELECCIONAR EL PERIODO, O SI LO PREFIERE SOLICITELAS EN CUALQUIERA DE NUESTRAS SUCURSALES, AGRADECEMOS SU PREFERENCIA Y LE REITERAMOS QUE ESTAMOS A SUS ORDENES EN BANORTE O EN NUESTRA RED DE SUCURSALES, DONDE UNO DE NUESTROS EJECUTIVOS CON GUSTO LO ATENDERA.

Advertencia: Incumplir sus obligaciones le puede generar comisiones.

El presente estado de cuenta no es un comprobante fiscal.

La fecha de corte coincide con la fecha de terminación del periodo que se señala en el presente estado de cuenta. Las operaciones efectuadas durante los días no laborales o después de la hora de corte de fin de día serán consideradas en nuestra contabilidad como realizadas en el siguiente día hábil bancario. Usted dispone de 90 días después de la fecha de corte para objetar la información contenida en su estado de cuenta, de no hacerlo se asumirá su conformidad al respecto.

Cuando no reciba su estado de cuenta durante los 20 días siguientes de la fecha de corte, y no haya dado instrucciones para que no se le envíe, favor de solicitarlo en su sucursal.

En el caso de avisos de modificaciones al contrato de adhesión, recuerde que, si así lo decide, tiene derecho a solicitar la cancelación de su cuenta dentro de los 30 días naturales posteriores a la notificación recibida, sin responsabilidad alguna a su cargo cubriendo, en su caso, los adeudos que se hayan generado a la fecha.

Aviso de privacidad

Ponemos a su disposición el Aviso de Privacidad en www.banorte.com en el entendido de que su información será tratada con sujeción a los fines establecidos en el referido Aviso de Privacidad.

Línea Directa para su empresa:

Ciudad de México: (55) 5140 5640 | Monterrey: (81) 8156 9448 | Guadalajara: (33) 3669 9040 | Resto del país: 800 - DIRECTA (3471282) | Visita nuestra página: www.banorte.com

Banorte es parte del BNP Paribas Group. BNP Paribas Group, 100 rue de la Liberté, 75004 París, Francia. BNP Paribas Group, 100 rue de la Liberté, 75004 París, Francia. BNP Paribas Group, 100 rue de la Liberté, 75004 París, Francia.

Consultas, Reclamaciones, y Aclaraciones

Banco Mercantil del Norte S.A. Institución de Banca Múltiple, Grupo Financiero Banorte recibe las consultas, reclamaciones o aclaraciones, a través de su **Unidad Especializada de Atención a Usuarios (UNE)**, ubicada en Av. Paseo de la Reforma 195 Piso 1, Colonia Cuauhtémoc, C.P. 06500, Alcaldía Cuauhtémoc, Ciudad de México, Correo electrónico: une@banorte.com, o al teléfono: **800 627 2292** así como en cualquiera de sus sucursales. En el caso de no obtener una respuesta satisfactoria o en el caso de requerir consultar y/o comparar información sobre comisiones podrá acudir a la Comisión Nacional para la Protección y Defensa de los Usuarios de Servicios Financieros www.condusef.gob.mx con número telefónico de atención en la Ciudad de México (55) 5340 0999 y desde el interior de la República el **800 999 8080**.

Referencia de Abreviaturas

ABO	Abono	COM	Comisión	EDO	Estado	OVB	Otro Banco
ATM	Cajero Automático	CONS	Consulta	I.S.R	Impuesto Sobre la Renta	PZO	Plazo
BTE	Banorte	CPA	Compra	I.V.A	Impuesto al Valor Agregado	R.F.C	Registro Federal de Causantes
CAM	Cámara de compensación	CTA	Cuenta	INT	Interés (es)	REV	Reverso
CAP	Capital	DEP	Depósito	INTBC	Interbancaria	S.B.C	Saldo salvo Buen Cobro
CHEQ/CHO	Cheque	DEV	Devolución	INV	Inversión	VEN	Ventanilla
CLABE	Clave Bancaria Estandarizada	DISP	Disposición/Dispersión	LIQ	Liquidación (Pago)		



Los productos anteriormente descritos se encuentran protegidos por el Instituto para la Protección del Ahorro Bancario (IPAB) hasta por un monto equivalente a 400,000 UDI por cliente, por institución. Lo anterior de conformidad con las disposiciones legales que regulan a dicho Instituto. Visita la página www.ipab.org.mx

UNIVERSIDAD TECNOLÓGICA DE CIUDAD ACUÑA


Conciliación de la cuenta Bancaria de cheques No. 0366865413 Banorte

Periodo del 01 de marzo al 31 de marzo de 2021

Saldo según nuestros libros al 31 de marzo de 2021	\$	103,722.99
 Mas: Importe de cheques expedidos no cobrados hasta el 31 de marzo de 2021	\$	-
 Menos: Cargos del Banco no correspondidos por nosotros	\$	-
 Menos: Cargos nuestros no correspondidos por el Banco	\$	-
 Mas: Abonos del Banco no correspondidos por nosotros	\$	-
 Saldo según Estado de Cuenta del Banco al 31 de marzo de 2021	\$	103,722.99

Autentico:

C.P. Alfonso Avila Melchaca
Contador



RECURSOS ESTATALES 2
UNIVERSIDAD TECNOLÓGICA DE CIUDAD ACUÑA
CALLE CAMINO A LA UNIVERSIDAD 2175

JABALI ZORRA
ACUÑA COAH. C.P. 26309
SUCURSAL: 1355 ACUÑA
TIPO DE ENVÍO: CORREO



NO. DE CLIENTE: 51434094
RFC: UTCT1707012A

DATOS DE SUCURSAL:
PLAZA:
DIRECCIÓN: LOPEZ MATEOS X P. SUAREZ Y AGUILERAS 1152 BENITO JUAREZ
TELÉFONO: 7725658

INFORMACIÓN DEL PERIODO

Periodo Del 01/Marzo/2021 al 31/Marzo/2021

Fecha de corte 31/Marzo/2021

Moneda PESOS

RESUMEN INTEGRAL

Producto	No. de Cuenta	CLABE	Saldo anterior	Saldo al corte
ENLACE NEGOCIOS AVANZADA	0366865413	072 062 00366865413 3	\$4,530.90	\$103,722.99
INVERSION ENLACE NEGOCIOS	1000362745	072 062 01000362745 9	\$0.00	\$0.00
TOTAL			\$4,530.90	\$103,722.99

DETALLE	ENLACE NEGOCIOS AVANZADA	INVERSION ENLACE NEGOCIOS
Resumen del periodo		
Saldo inicial del periodo	\$ 4,530.90	\$0.00
+ Total de depósitos	\$ 465,000.00	\$0.00
- Total de retiros	\$ 365,139.75	\$0.00
+ Intereses Netos Ganados	\$ 0.00	\$0.00
- Total de comisiones Cobradas / Pagadas	\$ 576.00	\$0.00
- IVA sobre comisiones (16%)	\$ 92.16	\$0.00
- Intereses Cobrados / Pagados	\$ 0.00	\$0.00
Saldo actual	\$ 103,722.99	\$0.00
Saldo disponible al día*	\$ 103,722.99	
Saldo Promedio		
Saldo promedio mínimo	\$ 0.00	\$0.00
En el Periodo 01 Mar al 31 Mar:	\$ 91,121.22	31
Días que comprende el periodo	31	
Intereses devengados		
Tasa Bruta Anual	0.00%	0.00%
Interés Tasa Bruta Anual	\$ 0.00	\$0.00
Retención de ISR	\$ 0.00	\$0.00
INTERESES NETOS GANADOS		
Saldo no disponible al día		
Depósitos de Cheques S.B.C.	\$0.00	
Ret. Garantía Líquida	\$0.00	
Comisiones pendientes de aplicar	\$0.00	
Compras no aplicadas	\$0.00	
TOTAL	\$0.00	
Resumen de comisiones		
Cheques girados	0	
Cheques girados sin comisión	0	
Cheques girados con comisión	0	
Imparte de la comisión	\$ 0.00	
Por cheques devueltos	\$ 0.00	
Otras comisiones	\$ 126.00	

ENLACE NEGOCIOS AVANZADA

(Saldo inicial de \$4,530.90)



DEPOSITOS	\$465,000.00
RETIROS	\$365,139.75
COMISIONES	\$576.00
OTROS CARGOS	\$92.16
SALDO FINAL	\$103,722.99

Línea Directa para su empresa:

Ciudad de México: (55) 5140 5640 | Monterrey: (81) 8156 9640 | Guadalajara: (33) 3669 9040 | Resto del país: 800 - DIRECTA (1471282) | Visita nuestra página: www.banorte.com

Banco Mercantil del Norte S.A., Institución de Banca Múltiple que opera en México, A.C. (Banorte S.A.), Calles Primavera C, 29420, Monterrey, Nuevo León. RFC: 800889220937

DETALLE DE MOVIMIENTOS (PESOS) ▼				
Enlace Negocios Avanzada				
FECHA	DESCRIPCIÓN / ESTABLECIMIENTO	MONTO DEL DEPOSITO	MONTO DEL RETIRO	SALDO
28-FEB-21	SALDO ANTERIOR			4,530.90
03-MAR-21	DEPOSITO DE CUENTA PROPIA 0003032021, DE LA CUENTA 1100934631 Estatal a Gasto Estatal	140,000.00		144,530.90
03-MAR-21	CARGO POR PAGO CONCENTRACION BEM AGUA MUNICIPAL 20200228004 AL RFC SMA911108FMS RAS 88461862881588032236 FAC 032236		212.00	144,318.90
09-MAR-21	CARGO POR PAGO CONCENTRACION BEM TELEFONOS DE ME 87777296662 AL RFC 1ME840315K16 RAS 88461968020681001110 FAC 001110		2,997.00	141,321.90
09-MAR-21	CARGO POR PAGO CONCENTRACION BEM COMISION FEDERA 0000000001359190501119210112000106525 AL RFC CSS160330CP7 RAS 88461068013674888924 FAC 088924		18,652.00	122,669.90
16-MAR-21	TRASPASO A CUENTA DE TERCEROS 0000110321 IVA-00000200.70, A LA CUENTA: 4915666414898187 CAJA CHICA 110321 AL R.F.C. CADG760919TF8		4,347.70	118,322.20
16-MAR-21	TRASPASO A CUENTA DE TERCEROS 0000110321 IVA-00000800.80, A LA CUENTA: 1011441356 PAGO DE FNCT. A4763 AL R.F.C. MDP911128GE4		11,681.21	106,640.99
16-MAR-21	TRASPASO A CUENTA DE TERCEROS 0000110321 IVA-00000608.80, A LA CUENTA: 0135450462 PAGO DE FNCT. M7139 AL R.F.C. OPC080113T33		4,408.80	102,232.19
16-MAR-21	TRASPASO A CUENTA DE TERCEROS 0000110321 IVA-00001724.14, A LA CUENTA: 0549195182 PAGO FACI. S1285 AL R.F.C. JCR9905041J3		12,500.80	89,731.39
16-MAR-21	TRASPASO A CUENTA DE TERCEROS 0000110321 IVA-0000035.78, A LA CUENTA: 4915663498498662 VIRTUCOS 84 AL R.F.C. AJMA578629J64		483.80	89,247.59
16-MAR-21	COMPRA ORDEN DE PAGO SPEI 0110321 --REFERENCIA CTACLARE: 021662040230411718, BEM SPEI BCD:021 BENEF MANUEL JARA POWC (DATO NO VERIF POR ESTA INST), PAGO DE FACI AS095 CVE RASTRED: 88464PR2202107161234915414 RFC: JAPMS60914886 IVA: 00000000134.37 HSBC HORA LIX: 09-59-59		1,814.80	87,432.79
16-MAR-21	TRASPASO A CUENTA DE TERCEROS 0000160321 IVA-00004943.84, A LA CUENTA: 0424379267 PAGO DE FNCT. 1816 AL R.F.C. SPV150223E96		13,987.51	73,445.28
16-MAR-21	CARGO POR PAGO CONCENTRACION BEM RECAUDACION ISN 00000000000000000000000276461493826822206 AL RFC SAT100424F93 RAS 88461075388050064471 FAC 064471		12,728.00	60,717.28
18-MAR-21	TRASPASO A CUENTA DE TERCEROS 0000180321 IVA-00000000.80, A LA CUENTA: 0590539744 Tarjetas Near 3000 Frontier 3000 AL R.F.C. 0ED080903811		6,000.00	54,717.28
25-MAR-21	TRASPASO A CUENTA DE TERCEROS 0000250321 IVA-00000476.70, A LA CUENTA: 0558025366 VIRTUCOS 45 AL R.F.C. NAGL631008DW7		3,516.18	51,201.10
25-MAR-21	TRASPASO A CUENTA DE TERCEROS 0000240321 IVA-00000429.82, A LA CUENTA: 4915666414898187 CAJA CHICA 24 MARZO 2021 AL R.F.C. CADG760919TF8		4,311.80	46,889.30
30-MAR-21	DEPOSITO DE CUENTA PROPIA 000300321, DE LA CUENTA 1100934631 Estatal a Gasto Estatal	325,808.00		49,697.30
31-MAR-21	RETIRO DEP. ELECTRONICO DE LA EMISORA : 18534		255,501.95	24,195.35
31-MAR-21	COBRO COMISION 18534 032021		126.00	23,969.35
31-MAR-21	L.V.A.		20.16	23,949.19
31-MAR-21	COM MEMB P.M. COMISION MEMBRESIA P. MORAL 0321		450.00	23,499.19
31-MAR-21	IVA COM MEMB P.M. COMISION MEMBRESIA P. MORAL 0321		72.80	23,426.39

INVERSION ENLACE NEGOCIOS				
FECHA	DESCRIPCIÓN / ESTABLECIMIENTO	MONTO DEL DEPOSITO	MONTO DEL RETIRO	SALDO
28-FEB-21	SALDO ANTERIOR			0.00
	SIN MOVIMIENTOS			0.00

OTROS ▼

Informe de Depósitos en efectivo (IDE) mayores a \$15,000 pesos	
Mes:	MARZO de 2021
Excedentes de depósitos	\$ 0.00
Tipo de Cambio	\$ 20.6047
Resumen por cliente del ejercicio 2021	
Monto de excedente de depósitos	\$ 59,100.00

*Los depósitos en efectivo presentados en el presente informe son aquellos que exceden la cantidad de \$15,000 (Quince mil pesos 00/100) de forma acumulada en todas las cuentas bajo titularidad del cliente dentro de un mes calendario.

Ganancia Anual Total (GAT)				
NO. DE CUENTA	GAT NOMINAL ¹	GAT REAL ²	(+) INTERESES APLICABLES	(-) TOTAL DE COMISIONES
1000362745	0.00 %	-3.24 %	50.00	50.00

Línea Directa para su empresa:

Ciudad de México: (55) 5740 5840 | Monterrey: (81) 8156 9648 | Guadalajara: (33) 3669 9040 | Resto del país: 800 - 08RETA (3473282) | Visita nuestra página: www.bandorte.com

OTROS (CONTINUACIÓN) ▼

¹ Antes de Impuestos

² La GAT REAL es el rendimiento que obtendría después de descontar la inflación estimada

MENSAJES IMPORTANTES

ESTIMADO CLIENTE, LE INFORMAMOS QUE LAS CONSTANCIAS FISCALES DEL EJERCICIO 2020 PARA LOS PRODUCTOS

DE CAPTACION (CUENTAS E INVERSIONES), FONDOS DE INVERSION E INVERSIONES DE MESA DE DINERO Y CREDITOS HIPOTECARIOS, YA SE ENCUENTRAN A SU DISPOSICION. PARA CONSULTARLOS O DESCARGARLOS, INGRESE A SU BANCO EN LINEA Y DE CLIC EN LA IMAGEN DE SU USUARIO, DEBAJO DEL BOTON SALIR Y DESPUES ELIJA LA OPCION CONSTANCIA DE INTERES REAL PARA SELECCIONAR EL PERIODO, O SI LO PREFIERE SOLICITELAS EN CUALQUIERA DE NUESTRAS SUCURSALES. AGRADECEMOS SU PREFERENCIA Y LE REITERAMOS QUE ESTAMOS A SUS ORDENES EN BANORTE O EN NUESTRA RED DE SUCURSALES, DONDE UNO DE NUESTROS EJECUTIVOS CON GUSTO LO ATENDERA.

Advertencia: Incumplir sus obligaciones le puede generar comisiones.

El presente estado de cuenta no es un comprobante fiscal.

La fecha de corte coincide con la fecha de terminación del periodo que se señala en el presente estado de cuenta. Las operaciones efectuadas durante los días no laborales o después de la hora de corte de fin de día serán consideradas en nuestra contabilidad como realizadas en el siguiente día hábil bancario. Usted dispone de 90 días después de la fecha de corte para objetar la información contenida en su estado de cuenta, de no hacerlo se asumirá su conformidad al respecto.

Cuando no reciba su estado de cuenta durante los 20 días siguientes de la fecha de corte, y no haya dado instrucciones para que no se le envíe, favor de solicitarlo en su sucursal.

En el caso de avisos de modificaciones al contrato de adhesión, recuerde que, si así lo decide, tiene derecho a solicitar la cancelación de su cuenta dentro de los 30 días naturales posteriores a la notificación recibida, sin responsabilidad alguna a su cargo cubriendo, en su caso, los adeudos que se hayan generado a la fecha.

Aviso de privacidad

Ponemos a su disposición el Aviso de Privacidad en www.banorte.com en el entendido de que su información será tratada con sujeción a los fines establecidos en el referido Aviso de Privacidad.

Consultas, Reclamaciones, y Aclaraciones

Banco Mercantil del Norte S.A. Institución de Banca Múltiple, Grupo Financiero Banorte recibe las consultas, reclamaciones o aclaraciones, a través de su Unidad Especializada de Atención a Usuarios (UNE), ubicada en Av. Paseo de la Reforma 195 Piso 1, Colonia Cuauhtémoc, C.P. 06500, Alcaldía Cuauhtémoc, Ciudad de México, Correo electrónico: une@banorte.com, o al Teléfono: 800 627 2292 así como en cualquiera de sus sucursales. En el caso de no obtener una respuesta satisfactoria o en el caso de requerir consultar y/o comparar información sobre comisiones podrá acudir a la Comisión Nacional para la Protección y Defensa de los Usuarios de Servicios Financieros www.condusef.gob.mx con número telefónico de atención en la Ciudad de México (55) 5340 0999 y desde el interior de la República el 800 999 8080.

Referencia de Abreviaturas

ABO	Abono	COM	Comisión	EDO	Estado	O/B	Otro Banco
ATM	Cajero Automático	CONS	Consulta	I.S.R	Impuesto Sobre la Renta	PZO	Plazo
BTE	Banorte	CPA	Compra	LVA	Impuesto al Valor Agregado	R.F.C	Registro Federal de Causantes
CAM	Cámara de compensación	CTA	Cuenta	INT	Interés (es)	REV	Reverso
CAP	Capital	DEP	Depósito	INTBC	Interbancaria	S.B.C	Saldo salvo Buen Cobro
CHEQ/CHQ	Cheque	DEV	Devolución	INV	Inversión	VEN	Ventanilla
CLABE	Clave Bancaria Estandarizada	DISP	Disposición/Dispersion	LIQ	Liquidación (Pago)		



Los productos anteriormente descritos se encuentran protegidos por el Instituto para la Protección del Ahorro Bancario (IPAB) hasta por un monto equivalente a 400,000 USD por cliente, por institución. La anterior de conformidad con las disposiciones legales que regulan a dicho Instituto. Visita la página www.ipab.org.mx

Línea Directa para su empresa:

Ciudad de México: (55) 5140 5640 | Monterrey: (81) 8156 9640 | Guadalajara: (33) 3669 9040 | Resto del país: 800 - DIRECTA (3473282) | Visita nuestra página: www.banorte.com

Banco Mercantil del Norte S.A. Institución de Banca Múltiple Grupo Financiero Banorte, Av. Revolución 185, 2º Piso, Colonia Privada, C.P. 44470, Monterrey, Nuevo León, B.T. (52553030931)

COMPROBANTE FISCAL DIGITAL

9366865413 - ENLACE NEGOCIOS AVANZADA

Folio Fiscal: 51E9B88E-F587-4B95-8D61-38C56BA85655
No de Serie del Certificado del SAT: 00001000000406258094
No de Serie del Certificado del Emisor: 00001000000504876057
Fecha y hora de certificación: 2021-04-01T23:03:43
Lugar y fecha de elaboración: 64830 2021-03-31
Forma de pago: 03-Transferencia electrónica de fondos

Sello Digital del CFDI:

qz+Z8AaC/07XfNup7cH9VnCb50voTRN+zVlhYIS3bFwODxIPv16mxVQxQQu3pOhwVrCW6aTzqsVTa+dsQyuls2Hzz3tNjPnSDQWjY/0xzx3XS
 fRDEjrZxYLOsKAFKgtmKmv/Lnl+SIYQMcnXmYX70xloDxubpE8jUs+zE1o8mL7x35p131lpAvad76S5tid7C+KEkmKEFA0Qn3C2sWFuSOBw1qPp
 IfwIDz951khGiLDzwt+y2Lvfhde40sCbzqO1fP/ooD5v35ydKcBXX4vWkc05zhezoBshXQa/dUINyxFI54KIGC4jyV00BK2ASVXEhWFYxeQfY2uV
 Z2oDKW89g==

Sello del SAT:

ToUZfbzLkVcBq+E3nvwvpye7ACzh49PzxtCZCtvlg+NwAolwUMGixUO2IVbt5hl5hkAWM3RYESILdzAo0c8SvsxyvCiqLLiVMlrkjIEY30Ga5W
 slRFbbXacP1llf+pVgPQGb+VKPqIsKYX/B+yYu1ZP7dEmECD9CciXNZa2y0aQVpp5TyD7h7oDluDJTfof+0hKp3vs11/jlla4f4aN/7DY0UubVX74
 EIUVOdkr8fzQZ/LCcQWRUli12zeYeHlUesjSlp5+QpCLNm+BqBaxwNa4t9Dv1ldcLrGUXFUluYVCaNC4ulhfmIOPZX/W58CPu1oPRgWRJXye4+b
 aOSQ==


Cadena original del complemento de certificación:

||1.1|51E9B88E-F587-4B95-8D61-38C56BA85655|2021-04-
 01T23:03:43|DCD090706E42||qz+Z8AaC/07XfNup7cH9VnCb50voTRN+zVlhYIS3bFwODxIPv16mxVQxQQu3pOhw
 fVrCW6aTzqsVTa+dsQyuls2Hzz3tNjPnSDQWjY/0xzx3XSfRDEjrZxYLOsKAFKgtmKmv/Lnl+SIYQMcnXmYX70xloDxub
 pE8jUs+zE1o8mL7x35p131lpAvad76S5tid7C+KEkmKEFA0Qn3C2sWFuSOBw1qPpIfwIDz951khGiLDzwt+y2Lvfhde
 e40sCbzqO1fP/ooD5v35ydKcBXX4vWkc05zhezoBshXQa/dUINyxFI54KIGC4jyV00BK2ASVXEhWFYxeQfY2uVZ2oD
 KW89g==|00001000000406258094|

Versión CFDI: 3.3

Importe Total: SEISCIENTOS SESENTA Y OCHO PESOS 16/100 M.N.

Unidad de Medida: E48-Unidad de servicio

Método de Pago: PUE-Pago en una sola exhibición

Lugar de Expedición: 64830

Régimen Fiscal: 601-General de Ley Personas Morales

Este documento es una representación impresa de un CFDI

UNIVERSIDAD TECNOLÓGICA DE CIUDAD ACUÑA


Conciliación de la cuenta Bancaria de cheques No. 1096319416 Banorte

Periodo del 01 de marzo al 31 de marzo de 2021

Saldo según nuestros libros el 31 de marzo de 2021	\$	181,634.36
Mas: Importe de cheques expedidos no cobrados hasta el 31 de marzo de 2021	\$	-
Menos: Cargos del Banco no correspondidos por nosotros	\$	-
Menos: Cargos nuestros no correspondidos por el Banco	\$	-
Mas: Abonos del Banco no correspondidos por nosotros	\$	-
Saldo según Estado de Cuenta del Banco el 31 de marzo de 2021	\$	181,634.36

Autorizo:

C.P. Alfonso Avila Velazquez
Contralor



GASTO FEDERAL
UNIVERSIDAD TECNOLÓGICA DE CIUDAD ACUÑA
CALLE CAMINO A LA UNIVERSIDAD 2175

JABALI ZORRA
ACUNA COAH. C.P. 26309
SUCURSAL: 1355 ACUÑA
TIPO DE ENVÍO: CORREO



NÚM. DE CLIENTE: 51414094
RFC: UTC17070112A

DATOS DE SUCURSAL:
PLAZA:
DIRECCIÓN: LÓPEZ MATEOS X P. SUÁREZ Y AGUILES 1152 BÉNITO JUÁREZ
TELÉFONO: 7725658

INFORMACIÓN DEL PERÍODO

Período Del 01/Marzo/2021 al 31/Marzo/2021
Fecha de corte 31/Marzo/2021
Moneda PESOS

RESUMEN INTEGRAL

Producto	No. de Cuenta	CLABE	Saldo anterior	Saldo al corte
ENLACE GLOBAL PM S/INTERESES	1096319416	072 062 01096319416 1	\$0.00	\$181,634.36
INVERSION ENLACE NEGOCIOS	1118393813	072 062 01118393813 5	\$0.00	\$0.00
TOTAL			\$0.00	\$181,634.36

DETALLE ENLACE GLOBAL PM S/INT. ▾ INVERSION ENLACE NEGOCIOS ▾
Resumen del periodo

Saldo inicial del periodo	\$ 0.00	\$0.00
+ Total de depósitos	\$ 1,057,000.00	\$0.00
- Total de retiros	\$ 873,479.48	\$0.00
+ Intereses Netos Ganados	\$ 0.00	\$0.00
- Total de comisiones Cobradas / Pagadas	\$ 1,626.00	\$0.00
- IVA sobre comisiones (16%)	\$ 260.16	\$0.00
- Intereses Cobrados / Pagados	\$ 0.00	\$0.00
Saldo actual	\$ 181,634.36	\$0.00
Saldo disponible al día*	\$ 181,634.36	\$0.00

Saldo Promedio

Saldo promedio mínimo	\$ 18,000.00	\$0.00
En el Periodo 01 Mar al 31 Mar:	\$ 205,115.95	\$0.00
Días que comprende el periodo	31	31

Intereses devengados

Tasa Bruta Anual	0.00%	0.00%
Interés Tasa Bruta Anual	\$ 0.00	\$0.00
Retención de ISR	\$ 0.00	\$0.00
INTERESES NETOS GANADOS	\$ 0.00	\$0.00

Saldo no disponible al día

Depósitos de Cheques S.R.C.	\$0.00
Ret. Garantía Líquida	\$0.00
Comisiones pendientes de aplicar	\$0.00
Compras no aplicadas	\$0.00
TOTAL	\$0.00

Resumen de comisiones

Cheques girados	0
Cheques girados sin comisión	0
Cheques girados con comisión	0
Importe de la comisión	\$ 0.00
Por cheques devueltos	\$ 0.00
Otras comisiones	\$ 1,626.00

ENLACE GLOBAL PM S/INTERESES

(Saldo inicial de \$0.00)



DEPÓSITOS	\$1,057,000.00
RETIROS	\$873,479.48
COMISIONES	\$1,626.00
OTROS CARGOS	\$260.16
SALDO FINAL	\$181,634.36

Línea Directa para su empresa:

Ciudad de México: (55) 5140 5440 | Monterrey: (81) 8156 9600 | Guadalajara: (33) 3669 9000 | Resto del país: 800 - DIRECTA (3472282) | Visita nuestra página: www.banorte.com

Banco Banorte del Norte S.A. Institución de Banca Múltiple Grupo Financiero Banorte, S.A. | Revolucón No. 2080, Colónias Provenza C, P.O. 4430, Monterrey, Nuevo León, México | RFC: 8802000590517

DETALLE DE MOVIMIENTOS (PESOS) ▼				
Enlace Global Pro 5/Intereses				
FECHA	DESCRIPCIÓN / ESTABLECIMIENTO	MONTO DEL DEPOSITO	MONTO DEL RETIRO	SALDO
28-FEB-21	SALDO ANTERIOR			0.00
03-MAR-21	DEPOSITO DE CUENTA PROPIA 9003032021, DE LA CUENTA 1100934622 Federal a Gasto Federal	520,000.00		520,000.00
03-MAR-21	RETIRO DEP. ELECTRONICO DE LA EMISORA : 18534		273,638.02	246,361.98
04-MAR-21	COM MEMB PM. 1230		500.00	245,861.98
04-MAR-21	PA MEMB PM.		80.00	245,781.98
04-MAR-21	COM MEMB PM. 8121		500.00	245,281.98
04-MAR-21	PA MEMB PM.		80.00	245,201.98
04-MAR-21	COM MEMB PM. 8221		500.00	244,701.98
04-MAR-21	PA MEMB PM.		80.00	244,621.98
16-MAR-21	DEPOSITO DE CUENTA PROPIA 9000160521, DE LA CUENTA 1100934622 Federal a Gasto Federal	537,000.00		781,621.98
16-MAR-21	INGO REFERENCIADO 500307707521 Impuesto Deposito Referenciado		92,141.00	691,480.98
16-MAR-21	INGO DE LIC-IMSS ALTA: ADU20C85482Y17335454200408H00052CKA001V978001AWNM1CSP ID INGO: A1818480181202102331696 TOTAL: 000000023922765 RASTREO: 000000058		239,227.65	452,253.33
17-MAR-21	RETIRO DEP. ELECTRONICO DE LA EMISORA : 18534		270,472.81	181,780.52
17-MAR-21	COBRO COMISION 18534 932021		126.00	181,654.52
17-MAR-21	LVA.		20.16	181,634.36

INVERSION ENLACE INICIAL				
FECHA	DESCRIPCIÓN / ESTABLECIMIENTO	MONTO DEL DEPOSITO	MONTO DEL RETIRO	SALDO
28-FEB-21	SALDO ANTERIOR			0.00
	SN MOVIMIENTOS			

OTROS ▼	
Informe de Depósitos en efectivo (IDE) mayores a \$15,000 pesos	
Mes:	MARZO de 2021
Excedentes de depósitos	\$ 0.00
Tipo de Cambio	\$ 20.6047
Resumen por cliente del ejercicio 2021	
Monto de excedente de depósitos	\$ 59,100.00

*Los depósitos en efectivo presentados en el presente informe son aquellos que exceden la cantidad de \$15,000 (Quince mil pesos 00/100) de forma acumulada en todas las cuentas bajo titularidad del cliente dentro de un mes calendario.

Garancia Anual Total (GAT)				
NO. DE CUENTA	GAT NOMINAL ¹	GAT REAL ²	(+) INTERESES APLICABLES	(-) TOTAL DE COMISIONES
1118393813	0.00 %	-3.24 %	\$0.00	\$0.00

¹ Antes de Impuestos

² La GAT REAL es el rendimiento que obtendría después de descontar la inflación estimada

MENSAJES IMPORTANTES

ESTIMADO CLIENTE, LE INFORMAMOS QUE LAS CONSTANCIAS FISCALES DEL EJERCICIO 2020 PARA LOS PRODUCTOS DE CAPTACION (CUENTAS E INVERSIONES), FONDOS DE INVERSION E INVERSIONES DE MESA DE DINERO Y CREDITOS HIPOTECARIOS, YA SE ENCUENTRAN A SU DISPOSICION. PARA CONSULTARLOS O DESCARGARLOS, INGRESE A SU BANCO EN LINEA Y DE CLIC EN LA IMAGEN DE SU USUARIO, DEBAJO DEL BOTON SALIR Y DESPUES ELIJA LA OPCION CONSTANCIA DE INTERES REAL PARA SELECCIONAR EL PERIODO, O SI LO PREFERE SOLICITELAS EN CUALQUIERA DE NUESTRAS SUCURSALES. AGRADECEMOS SU PREFERENCIA Y LE REITERAMOS QUE ESTAMOS A SUS ORDENES EN BANORTE O EN NUESTRA RED DE SUCURSALES, DONDE UNO DE NUESTROS EJECUTIVOS CON GUSTO LO ATENDERA.

Advertencia: Incumplir sus obligaciones le puede generar comisiones.
El presente estado de cuenta no es un comprobante fiscal.

La fecha de corte coincide con la fecha de terminación del periodo que se señala en el presente estado de cuenta. Las operaciones efectuadas durante los días no laborales o después de la hora de corte de fin de día serán consideradas en nuestra contabilidad como realizadas en el siguiente día hábil bancario. Usted dispone de 90 días después de la fecha de corte para objetar la información contenida en su estado de cuenta, de no hacerlo se asumirá su conformidad al respecto.

Línea Directa para su empresa:

Ciudad de México: (55) 5140 9640 | Monterrey: (81) 8156 9640 | Guadalajara: (33) 3669 9040 | Resto del país: 800 - DIRECTA (3471282) | Visita nuestra página: www.banorte.com

Banco Banorte del Norte S.A. Institución de Banca Multiple Grupo Financiero Banorte, S de RL de CV, Calles de Persepolis C. 204420, Monterrey, Nuevo Leon, RFC: 0689231100927

Cuando no reciba su estado de cuenta durante los 20 días siguientes de la fecha de corte, y no haya dado instrucciones para que no se le envíe, favor de solicitarlo en su sucursal.

En el caso de avisos de modificaciones al contrato de adhesión, recuerde que, si así lo decide, tiene derecho a solicitar la cancelación de su cuenta dentro de los 30 días naturales posteriores a la notificación recibida, sin responsabilidad alguna a su cargo cubriendo, en su caso, los adeudos que se hayan generado a la fecha.

Aviso de privacidad

Ponemos a su disposición el Aviso de Privacidad en www.banorte.com en el entendido de que su información será tratada con sujeción a los fines establecidos en el referido Aviso de Privacidad.

Consultas, Reclamaciones, y Aclaraciones

Banco Mercantil del Norte S.A. Institución de Banca Múltiple, Grupo Financiero Banorte recibe las consultas, reclamaciones o aclaraciones, a través de su Unidad Especializada de Atención a Usuarios (UNE), ubicada en Av. Paseo de la Reforma 195 Piso 1, Colonia Cuauhtémoc, C.P. 06500, Alcaldía Cuauhtémoc, Ciudad de México, Correo electrónico: une@banorte.com, o al Teléfono: **800 627 2292** así como en cualquiera de sus sucursales. En el caso de no obtener una respuesta satisfactoria o en el caso de requerir consultar y/o comparar información sobre comisiones podrá acudir a la Comisión Nacional para la Protección y Defensa de los Usuarios de Servicios Financieros www.condusef.gob.mx con número telefónico de atención en la Ciudad de México (55) **5340 0999** y desde el interior de la República el **800 999 8080**.

Referencia de Abreviaturas

ABO	Abono	COM	Comisión	EDO	Estado	Q/B	Otro Banco
ATM	Cajero Automático	CONS	Consulta	I.S.R	Impuesto Sobre la Renta	PZO	Plazo
BTE	Banorte	CPA	Compra	I.V.A	Impuesto al Valor Agregado	R.F.C	Registro Federal de Causantes
CAM	Cámara de compensación	CTA	Cuenta	INT	Interés (es)	REV	Reverso
CAP	Capital	DEP	Depósito	INTBC	Interbancaria	S.B.C	Saldo salvo Buen Cobro
CHEQ/CHQ	Cheque	DEV	Devolución	INV	Inversión	VEN	Ventanilla
CLABE	Clave Bancaria Estandarizada	DISP	Disposición/Dispersión	LIQ	Liquidación (Pago)		



Los productos anteriormente descritos se encuentran protegidos por el Instituto para la Protección del Ahorro Bancario (IPAB) hasta por un monto equivalente a 400,000 UDI por cliente, por Institución. Lo anterior de conformidad con las disposiciones legales que regulan a dicho Instituto. Vista la página www.ipab.org.mx

COMPROBANTE FISCAL DIGITAL

1096319416 - ENLACE GLOBAL PM S/INTERESES

Folio Fiscal: 67A4B648-AF43-4BCE-9F42-175BE198DA32
No de Serie del Certificado del SAT: 00001000000406258094
No de Serie del Certificado del Emisor: 00001000000504876057
Fecha y hora de certificación: 2021-04-02T00:42:01
Lugar y fecha de elaboración: 64830 2021-03-31
Forma de pago: 03-Transferencia electrónica de fondos

Sello Digital del CFDI:

NyS3Oj/kf1m77wH+znjAEY1c+IT1pO8KHHC+54R5DISHCnfQevwRNLnlbw4rNvo6XaZ9iiYvXT1IW8dSIV4cgKPKIL7Oiih9ITfS5SsC6hFteNAv
 xFnRvUX/LAQfeGLTnkwbAMsAcXFzLoYkXNgv7jFk9Do+9qJfj2pQPcFllXkWGrgXjOKnja5XkhJVDgv+kQ8iaoSxLFjz93buidQVuu++5OuEpd8CS
 IL5HnQKl1BvTxff3/i++9NfuRIQ2duDBxjZ2fG15/CsDvVsSEIOLpUuNPWE09Oo9cgk2peGVtceU3R2tuZ5cvRrgONRkmOuU83ifdGJnN7CgaiGUY
 8Wg==

Sello del SAT:

TI95Gb/nLvOVnYFY09aP5/54tT5TWCM3ZDjQcRgLTu2CfGJaQUrSZJk3IT06ZgbjN/s2+800lu4JIGW/GcpodXbmtD/lsNCHiyzzfk+2Fu2leq9/b
 7RMufZGZO2AN7+GAN1NYvN3709AbL9gku74HvAj2GFzfuUeB+PBjxvUdJklcMdTEkyhWxbtPsbHcH/HQaVYghNp8B7cAPTth9BNEbEGa
 k1EQ+zjgvp7jMmqHbttRT+8Ma9grB5yRZLcrMzGHjn0rhHj6bUIHWXDAArEj8U7Ado9l3beUbrmYvf3AzfungugzSivL2+e9O1nhJmXDgq/kE
 gnk1BSrhaIA==


Cadena original del complemento de certificación:

||1.1|67A4B648-AF43-4BCE-9F42-175BE198DA32|2021-04-
 02T00:42:01|DCD090706E42||NyS3Oj/kf1m77wH+znjAEY1c+IT1pO8KHHC+54R5DISHCnfQevwRNLnlbw4rNvo
 6XaZ9iiYvXT1IW8dSIV4cgKPKIL7Oiih9ITfS5SsC6hFteNAvxFnRvUX/LAQfeGLTnkwbAMsAcXFzLoYkXNgv7jFk9Do+
 9qJfj2pQPcFllXkWGrgXjOKnja5XkhJVDgv+kQ8iaoSxLFjz93buidQVuu++5OuEpd8CSIL5HnQKl1BvTxff3/i++9NfuRIQ
 2duDBxjZ2fG15/CsDvVsSEIOLpUuNPWE09Oo9cgk2peGVtceU3R2tuZ5cvRrgONRkmOuU83ifdGJnN7CgaiGUY8W
 g==|00001000000406258094||

Versión CFDI: 3.3

Importe Total: UN MIL OCHOCIENTOS OCHENTA Y SEIS PESOS 16/100 M.N.

Unidad de Medida: E48-Unidad de servicio

Método de Pago: PUE-Pago en una sola exhibición

Lugar de Expedición: 64830

Régimen Fiscal: 601-General de Ley Personas Morales

Este documento es una representación impresa de un CFDI

UNIVERSIDAD TECNOLÓGICA DE CIUDAD ACUÑA


Cconciliación de la cuenta Bancaria de cheques No. 1100934622 Banorte

Periodo del 01 de marzo al 31 de marzo de 2021

Saldó según nuestros libros al 31 de marzo de 2021	\$	1,074.00
Mas: Importe de cheques expedidos no cobrados hasta el 31 de marzo de 2021	\$	-
Menos: Cargos del Banco no correspondidos por nosotros	\$	-
Menos: Cargos nuestros no correspondidos por el Banco	\$	-
Mas: Abonos del Banco no correspondidos por nosotros	\$	-
Saldó según Estado de Cuenta del Banco al 31 de marzo de 2021	\$	1,074.00

Autorizo:

C.P. Alfonso Avila Manchaca
Carrasco



RECURSO FEDERAL
UNIVERSIDAD TECNOLÓGICA DE CIUDAD ACUÑA
CALLE CAMINO A LA UNIVERSIDAD 2175

JABALI ZORRA
ACUÑA COAH. C.P. 26309
SUCURSAL: 1355 ACUÑA
TIPO DE ENVÍO: CORREO



NO. DE CLIENTE: 5143494
RFC: U3C17070112A

DATOS DE SUCURSAL:
PLAZA:
DIRECCIÓN: LOPEZ MATEOS X P. SUAREZ Y AQUILES 1152 BENITO JUAREZ
TELÉFONO: 7725658

INFORMACIÓN DEL PERIODO

Periodo Del 01/Marzo/2021 al 31/Marzo/2021
Fecha de corte 31/Marzo/2021
Moneda PESOS

RESUMEN INTEGRAL

Producto	No. de Cuenta	CLABE	Saldo anterior	Saldo al corte
ENLACE GLOBAL PM S/INTERESES	1100934622	072 062 01100934622 5	\$529,037.00	\$1,074.00
TOTAL			\$529,037.00	\$1,074.00

DETALLE ENLACE GLOBAL PM S/INT.
Resumen del periodo

Saldo inicial del periodo	\$ 529,037.00
+ Total de depósitos	\$ 529,037.00
- Total de retiros	\$ 1,057,000.00
+ Intereses Netos Ganados	\$ 0.00
- Total de comisiones Cobradas / Pagadas	\$ 0.00
- IVA sobre comisiones (16%)	\$ 0.00
- Intereses Cobrados / Pagados	\$ 0.00
Saldo actual	\$ 1,074.00
Saldo disponible al día*	\$ 1,074.00

Saldo Promedio

Saldo promedio mínimo	\$ 0.00
En el Periodo 01 Mar al 31 Mar:	\$ 123,804.00
Días que comprende el periodo	31

Intereses devengados

Tasa Bruta Anual	0.00%
Interés Tasa Bruta Anual	\$ 0.00
Retención de ISR	\$ 0.00

INTERESES NETOS GANADOS \$ 0.00

Saldo no disponible al día

Depósitos de Cheques S.B.C.	\$ 0.00
Ret. Garantía Líquida	\$ 0.00
Comisiones pendientes de aplicar	\$ 0.00
Compras no aplicadas	\$ 0.00

TOTAL \$ 0.00

Resumen de comisiones

Cheques girados	0
Cheques girados sin comisión	0
Cheques girados con comisión	0
ImpORTE de la comisión	\$ 0.00
Por cheques devueltos	\$ 0.00
Otras comisiones	\$ 0.00

ENLACE GLOBAL PM S/INTERESES
(Saldo inicial de \$529,037.00)


DEPOSITOS	\$529,037.00
RETIROS	\$1,057,000.00
COMISIONES	\$0.00
OTROS CARGOS	\$0.00
SALDO FINAL	\$1,074.00

DETALLE DE MOVIMIENTOS (PESOS) ▼

Enlace Global PM S/Intereses

FECHA	DESCRIPCIÓN / ESTABLECIMIENTO	MONTO DEL DEPÓSITO	MONTO DEL RETIRO	SALDO
28-FEB-21	SALDO ANTERIOR			529,037.00
03-MAR-21	TRASPASO A CUENTA PROPIA 0003012021 IVA-00000000.00, A LA CUENTA 1096319416 Federal a Gasto Federal AL R.F.C. UTCT1707010A		520,000.00	9,037.00
11-MAR-21	DEPOSITO DE CUENTA DE TERCEROS 0000009934 DE LA CUENTA 1137418025 Pago de la solicitud 9914	529,837.00		538,874.00
16-MAR-21	TRASPASO A CUENTA PROPIA 0000160321 IVA-00000000.00, A LA CUENTA 1096319416 Federal a Gasto Federal AL R.F.C. UTCT1707010A		537,000.00	1,074.00

OTROS ▼

Informe de Depósitos en efectivo (IDE) mayores a \$15,000 pesos

Mes:	MARZO de 2021
Excedentes de depósitos	\$ 0.00
Tipo de Cambio	\$ 20.6047
Resumen por cliente del ejercicio 2021	
Monto de excedente de depósitos	\$ 59,100.00

*Los depósitos en efectivo presentados en el presente informe son aquellos que exceden la cantidad de \$15,000 (Quince mil pesos 00/100) de forma acumulada en todas las cuentas bajo titularidad del cliente dentro de un mes calendario.

MENSAJES IMPORTANTES

ESTIMADO CLIENTE, LE INFORMAMOS QUE LAS CONSTANCIAS FISCALES DEL EJERCICIO 2020 PARA LOS PRODUCTOS DE CAPTACION (CUENTAS E INVERSIONES), FONDOS DE INVERSION E INVERSIONES DE MESA DE DINERO Y CREDITOS HIPOTECARIOS, YA SE ENCUENTRAN A SU DISPOSICION, PARA CONSULTARLOS O DESCARGARLOS, INGRESE A SU BANCO EN LINEA Y DE CLIC EN LA IMAGEN DE SU USUARIO, DEBAJO DEL BOTON SALIR Y DESPUES ELIJA LA OPCION CONSTANCIA DE INTERES REAL PARA SELECCIONAR EL PERIODO, O SI LO PREFIERE SOLICITELAS EN CUALQUIERA DE NUESTRAS SUCURSALES. AGRADECEMOS SU PREFERENCIA Y LE REITERAMOS QUE ESTAMOS A SUS ORDENES EN BANORTE O EN NUESTRA RED DE SUCURSALES, DONDE UNO DE NUESTROS EJECUTIVOS CON GUSTO LO ATENDERÁ.

Advertancia: Incumplir sus obligaciones le puede generar comisiones.

El presente estado de cuenta no es un comprobante fiscal.

La fecha de corte coincide con la fecha de terminación del periodo que se señala en el presente estado de cuenta. Las operaciones efectuadas durante los días no laborales o después de la hora de corte de fin de día serán consideradas en nuestra contabilidad como realizadas en el siguiente día hábil bancario. Usted dispone de 90 días después de la fecha de corte para objetar la información contenida en su estado de cuenta, de no hacerlo se asumirá su conformidad al respecto.

Cuando no reciba su estado de cuenta durante los 20 días siguientes de la fecha de corte, y no haya dado instrucciones para que no se le envíe, favor de solicitarlo en su sucursal.

En el caso de avisos de modificaciones al contrato de adhesión, recuerde que, si así lo decide, tiene derecho a solicitar la cancelación de su cuenta dentro de los 30 días naturales posteriores a la notificación recibida, sin responsabilidad alguna a su cargo cubriendo, en su caso, los adeudos que se hayan generado a la fecha.

Aviso de privacidad

Ponemos a su disposición el Aviso de Privacidad en www.banorte.com en el entendido de que su información será tratada con sujeción a los fines establecidos en el referido Aviso de Privacidad.

Consultas, Reclamaciones, y Aclaraciones

Banco Mercantil del Norte S.A. Institución de Banca Múltiple, Grupo Financiero Banorte recibe las consultas, reclamaciones o aclaraciones, a través de su Unidad Especializada de Atención a Usuarios (UNE), ubicada en Av. Paseo de la Reforma 195 Piso 1, Colonia Cuauhtémoc, C.P. 06500, Alcaldía Cuauhtémoc, Ciudad de México, Correo electrónico: une@banorte.com, o al Teléfono: 800 627 2292 así como en cualquiera de sus sucursales. En el caso de no obtener una respuesta satisfactoria o en el caso de requerir consultar y/o comparar información sobre comisiones podrá acudir a la Comisión Nacional para la Protección y Defensa de los Usuarios de Servicios Financieros www.condusef.gob.mx con número telefónico de atención en la Ciudad de México (55) 5340 0999 y desde el interior de la República el 800 999 8080.

Línea Directa para su empresa:

Ciudad de México: (55) 5140 5640 | Monterrey: (81) 8156 9648 | Guadalajara: (33) 3669 9040 | Resto del país: 800 - DIRECTA (3471122) | Visite nuestra página: www.banorte.com

Banco Mercantil del Norte S.A. Institución de Banca Múltiple Grupo Financiero Banorte, Av. Revolución 100, 06000, Ciudad de México, C.P. 06000, Monterrey y Toluca (en su RFC 000223105912)

Referencia de Abreviaturas

ABO	Abono	COM	Comisión	EDO	Estado	D/B	Otro Banco
ATM	Cajero Automático	CONS	Consulta	I.S.R	Impuesto Sobre la Renta	PZO	Plazo
BTE	Banorte	CRA	Compra	I.V.A	Impuesto al Valor Agregado	R.F.C	Registro Federal de Causantes
CAM	Cámara de compensación	CTA	Cuenta	INT	Interés (es)	REV	Reverso
CAP	Capital	DEP	Depósito	INTBC	Interbancaria	S.B.C	Saldo salvo Buen Cobro
CHEQ/CHQ	Cheque	DEV	Devolución	INV	Inversión	VEN	Ventanilla
CLABE	Clave Bancaria Estandarizada	DISP	Disposición/Dispersion	LIQ	Liquidación (Pago)		



Los productos anteriormente descritos se encuentran protegidos por el Instituto para la Protección del Ahorro Bancario (IPAB) hasta por un monto equivalente a 400,000 UCI por cliente, por institución. La anterior de conformidad con las disposiciones legales que regulan a dicho Instituto. Vista la página www.ipab.org.mx

UNIVERSIDAD TECNOLÓGICA DE CIUDAD ACUÑA

Conciliación de la cuenta Bancaria de cheques No. 1100034631 Banorte

Periodo del 01 de marzo al 31 de marzo de 2021

Saldó según nuestros libros al 31 de marzo de 2021	\$	999.98
Menos: Importe de cheques expedidos no cobrados hasta el 31 de marzo de 2021	\$	-
Menos: cargas del Banco no correspondidos por nosotros	\$	-
Menos: Cargas nuestros no correspondidos por el Banco	\$	-
Menos: Abonos del Banco no correspondidos por nosotros	\$	-
Saldó según Estado de Cuenta del Banco al 31 de marzo de 2021	\$	999.98

Autorizo:

C.P. Alfonso Avila Mendez
Contrato



RECURSO ESTADAL
UNIVERSIDAD TECNOLÓGICA DE CIUDAD ACUÑA
CALLE CAMBIO A LA UNIVERSIDAD 2175

JABALI ZORRA
ACUÑA COAH. C.P. 26309
SUCURSAL: 1355 ACUÑA
TIPO DE ENVÍO: CORREO



NO. DE CLIENTE: 51434094
RFC: UR1707012A

DATOS DE SUCURSAL:
PLAZA:
DIRECCIÓN: LOPEZ MATEOS X P. SUAREZ Y AQUILES 1152 BENTO JUAREZ
TELÉFONO: 7725658

INFORMACIÓN DEL PERIODO

Periodo Del 01/Marzo/2021 al 31/Marzo/2021
Fecha de corte 31/Marzo/2021
Moneda PESOS

RESUMEN INTEGRAL

Producto	No. de Cuenta	CLABE	Saldo anterior	Saldo al corte
ENLACE GLOBAL PM S/INTERESES	1100934631	072062011009346319	\$149,333.32	\$999.98
TOTAL			\$149,333.32	\$999.98

DETALLE ENLACE GLOBAL PM S/INT. ▼
Resumen del periodo

Saldo inicial del periodo	\$ 149,333.32
+ Total de depósitos	\$ 316,666.66
- Total de retiros	\$ 465,000.00
+ Intereses Netos Ganados	\$ 0.00
- Total de comisiones Cobradas / Pagadas	\$ 0.00
- IVA sobre comisiones (16%)	\$ 0.00
- Intereses Cobrados / Pagados	\$ 0.00
Saldo actual	\$ 999.98
Saldo disponible al día*	\$ 999.98

Saldo Promedio

Saldo promedio mínimo	\$ 0.00
En el Periodo 01 Mar al 31 Mar:	\$ 109,763.43
Días que comprende el periodo	31

Intereses devengados

Tasa Bruta Anual	0.00%
Interés Tasa Bruta Anual	\$ 0.00
Retención de ISR	\$ 0.00

INTERESES NETOS GANADOS \$ 0.00

Saldo no disponible al día

Depósitos de Cheques S.B.C.	\$ 0.00
Ret. Garantía Líquida	\$ 0.00
Comisiones pendientes de aplicar	\$ 0.00
Compras no aplicadas	\$ 0.00

TOTAL \$ 0.00

Resumen de comisiones

Cheques girados	0
Cheques girados sin comisión	0
Cheques girados con comisión	0
Importe de la comisión	\$ 0.00
Por cheques devueltos	\$ 0.00
Otras comisiones	\$ 0.00

ENLACE GLOBAL PM S/INTERESES
(Saldo inicial de \$149,333.32)


DEPOSITOS	\$316,666.66
RETIROS	\$465,000.00
COMISIONES	\$0.00
OTROS CARGOS	\$0.00
SALDO FINAL	\$999.98

DETALLE DE MOVIMIENTOS (PESÓS) ▼				
Informe Global PM S/Intereses				
FECHA	DESCRIPCIÓN / ESTABLECIMIENTO	MONTO DEL DEPOSITO	MONTO DEL RETIRO	SALDO
26-FEB-21	SALDO ANTERIOR			149,333.32
01-MAR-21	TRASPASO A CUENTA PROPIA 0003032021 IN:00000000.00 , A LA CUENTA 0366865413 Estatal a Gasto Estatal AL R.F.C. UTC17070112A		140,000.00	9,333.32
12-MAR-21	DEPOSITO DE CUENTA DE TERCEROS 000009590 DE LA CUENTA 0829105089 Pago de la solicitud 9580	158,333.33		167,666.65
16-MAR-21	DEPOSITO DE CUENTA DE TERCEROS 000012285 DE LA CUENTA 0829105089 Pago de la solicitud 12285	158,333.33		325,999.98
16-MAR-21	TRASPASO A CUENTA PROPIA 0003300321 IN:00000000.00 , A LA CUENTA 0366865413 Estatal a Gasto Estatal AL R.F.C. UTC17070112A		325,000.00	999.98

OTROS ▼	
Informe de Depósitos en efectivo (IDE) mayores a \$15,000 pesos	
Mes:	MARZO de 2021
Excedentes de depósitos	\$ 0.00
Tipo de Cambio	\$ 20.6047
Resumen por cliente del ejercicio 2021	
Monto de excedente de depósitos	\$ 59,100.00

*Los depósitos en efectivo presentados en el presente informe son aquellos que exceden la cantidad de \$15,000 (Quince mil pesos 00/100) de forma acumulada en todas las cuentas bajo titularidad del cliente dentro de un mes calendario.

MENSAJES IMPORTANTES

ESTIMADO CLIENTE, LE INFORMAMOS QUE LAS CONSTANCIAS FISCALES DEL EJERCICIO 2020 PARA LOS PRODUCTOS DE CAPTACION (CUENTAS E INVERSIONES), FONDOS DE INVERSION E INVERSIONES DE MESA DE DINERO Y CREDITOS HIPOTECARIOS, YA SE ENCUENTRAN A SU DISPOSICION, PARA CONSULTARLOS O DESCARGARLOS, INGRESE A SU BANCO EN LINEA Y DE CLIC EN LA IMAGEN DE SU USUARIO, DEBAJO DEL BOTON SALIR Y DESPUES ELIJA LA OPCION CONSTANCIA DE INTERES REAL PARA SELECCIONAR EL PERIODO, O SI LO PREFIERE SOLICITELAS EN CUALQUIERA DE NUESTRAS SUCURSALES. AGRADECEMOS SU PREFERENCIA Y LE REITERAMOS QUE ESTAMOS A SUS ORDENES EN BANORTE O EN NUESTRA RED DE SUCURSALES, DONDE UNO DE NUESTROS EJECUTIVOS CON GUSTO LO ATENDERA.

Advertencia: Incumplir sus obligaciones le puede generar comisiones.

El presente estado de cuenta no es un comprobante fiscal.

La fecha de corte coincide con la fecha de terminación del periodo que se señala en el presente estado de cuenta. Las operaciones efectuadas durante los días no laborales o después de la hora de corte de fin de día serán consideradas en nuestra contabilidad como realizadas en el siguiente día hábil bancario. Usted dispone de 90 días después de la fecha de corte para objetar la información contenida en su estado de cuenta, de no hacerlo se asumirá su conformidad al respecto.

Cuando no reciba su estado de cuenta durante los 20 días siguientes de la fecha de corte, y no haya dado instrucciones para que no se le envíe, favor de solicitarlo en su sucursal.

En el caso de avisos de modificaciones al contrato de adhesión, recuerde que, si así lo decide, tiene derecho a solicitar la cancelación de su cuenta dentro de los 30 días naturales posteriores a la notificación recibida, sin responsabilidad alguna a su cargo cubriendo, en su caso, los adeudos que se hayan generado a la fecha.

Aviso de privacidad

Ponemos a su disposición el Aviso de Privacidad en www.banorte.com en el entendido de que su información será tratada con sujeción a los fines establecidos en el referido Aviso de Privacidad.

Consultas, Reclamaciones, y Aclaraciones

Banco Mercantil del Norte S.A. Institución de Banca Múltiple, Grupo Financiero Banorte recibe las consultas, reclamaciones o aclaraciones, a través de su Unidad Especializada de Atención a Usuarios (UNE), ubicada en Av. Paseo de la Reforma 195 Piso 1, Colonia Cuauhtémoc, C.P. 06500, Alcaldía Cuauhtémoc, Ciudad de México, Correo electrónico: une@banorte.com, o al Teléfono: 800 627 2292 así como en cualquiera de sus sucursales. En el caso de no obtener una respuesta satisfactoria o en el caso de requerir consultar y/o comparar información sobre comisiones podrá acudir a la Comisión Nacional para la Protección y Defensa de los Usuarios de Servicios Financieros www.condusef.gob.mx con número telefónico de atención en la Ciudad de México (55) 5340 0999 y desde el interior de la República el 800 999 8080.

Línea Directa para su empresa:

Ciudad de México: (55) 5140 5640 | Monterrey: (81) 8156 9640 | Guadalajara: (33) 3669 9040 | Resto del país: 800 - DIFECTA (3473282) | Visite nuestra página: www.banorte.com

Banco Mercantil del Norte S.A. Institución de Banca Múltiple Grupo Financiero Banorte, S. de CV. Boulevard del 2000, Salvo Privilegio C. 201810, Monterrey Nuevo León, R.F.C. 00000000007

Referencia de Abreviaturas

ABO	Abono	COM	Comisión	EDO	Estado	O/B	Otro Banco
ATM	Cajero Automático	CONS	Consulta	I.S.R	Impuesto Sobre la Renta	PZO	Plazo
BTE	Banorte	CPA	Compra	I.V.A	Impuesto al Valor Agregado	R.F.C	Registro Federal de Contribuyentes
CAM	Cámara de compensación	CTA	Cuenta	INT	Interés (es)	REV	Reverso
CAP	Capital	DEP	Depósito	INTBC	Interbancaria	S.B.C	Saldo salvo Buen Cobro
CHEQ/CHQ	Cheque	DEV	Devolución	INV	Inversión	VEN	Ventanilla
CLASE	Clave Bancaria Estandarizada	DISP	Disposición/Dispensión	LIQ	Liquidación (Pago)		



Los productos anteriormente descritos se encuentran protegidos por el Instituto para la Protección del Ahorro Bancario (IPAB) hasta por un monto equivalente a 400,000 UDI por cliente, por institución. Lo anterior de conformidad con las disposiciones legales que regulan a dicho Instituto. Vista la página www.ipab.org.mx

UNIVERSIDAD TECNOLÓGICA DE CIUDAD ACUÑA
UNIVERSIDAD TECNOLÓGICA DE CIUDAD ACUÑA
AUXILIAR DE CUENTAS CONTABLES COLECTIVAS
 Del 1 de Enero del 2021 al 31 de Marzo del 2021

1112105 Bancos Moneda Nacional - Cuentas Bancarias

Cuenta	Concepto	Saldo Inicial	Cargo	Abono	Saldo Final
CB0003	BANORTE 354424088	1,094,694.87	104,450.00	1,112,552.20	95,662.67
CB0005	BANORTE 269895413	30,641.49	1,999,000.00	1,925,918.50	103,722.99
CB0011	BANORTE 1096319416	0.00	1,057,000.00	875,385.64	181,634.36
CB0012	BANORTE 1100934631	0.00	959,999.98	959,000.00	999.98
CB0013	BANORTE 1100934622	0.00	1,068,074.00	1,067,000.00	1,074.00
CB0014	INBURSA 50056879597	0.00	127,261.07	1,102.95	126,158.12
TOTAL GENERAL:		\$1,125,336.36	\$5,315,785.05	\$5,940,939.29	\$500,152.12

**INFORMACIÓN ADICIONAL
IX.- EL ACUSE DE RECEPCIÓN
CORRESPONDIENTE A LA CARGA DEL
INFORME DE AVANCE DE GESTIÓN
FINANCIERA DEL PRIMER TRIMESTRE DEL
AÑO 2021**



Ente Público: Universidad Tecnológica de Ciudad Acuna

Periodo: 1er Trimestre 2021

Tipo de Acuse: Normal

Fecha de recepción: 2021/04/16

Hora de recepción: 13:08:05

La Auditoría Superior del Estado de Coahuila, se da por enterada de la recepción de la información digital presentada por el ente público, por tal motivo no se le exime la responsabilidad de presentarla de forma impresa.

Informacion Requerida	Cumple/Incumple
1.1 Estado de Situación Financiera	✓
1.2 Estado de Actividades	✓
1.3 Estado de Variación en la Hacienda Pública	✓
1.4 Estado de Cambios en la Situación Financiera	✓
1.5 Estado de Flujos de Efectivo	✓
1.6 Estado Analítico del Activo	✓
1.7 Estado Analítico de la Deuda y Otros Pasivos	✓
1.8 Informe sobre Pasivos Contingentes	✓
1.9 Notas de Desglose a los Estados Financieros	✓
1.10 Notas de Memoria	✓
1.11 Notas de Gestión Administrativa a los Estados Financieros	✓
1.12 Balanza de Comprobación	✓
1.13 Dictamen de Auditoría Independiente	✓
2.1 Estado Analítico de Ingresos - CE	✓
2.2 Estado Analítico de Ingresos - CFF	✓
2.3 Estado Analítico de Ingresos - CRI	✓
2.4 Estado Analítico del Ejercicio del Presupuesto de Egresos - CA	✓
2.5 Estado Analítico del Ejercicio del Presupuesto de Egresos - CE	✓
2.6 Estado Analítico del Ejercicio del Presupuesto de Egresos - COG	✓
2.7 Estado Analítico del Ejercicio del Presupuesto de Egresos - CFG	✓
2.8 Endeudamiento Neto	✓



Información Requerida	Cumple/Incumple
2.9 Intereses de la Deuda	✓
2.10 Indicadores de Postura Fiscal (Flujo de Fondos)	✓
3.1 Gasto por Categoría Programática	✓
3.2 Programas y Proyectos de Inversión	✓
3.3 Indicadores de Resultados	✓
3.4 El cumplimiento de los objetivos proyectados en los programas	✓
3.5 Los Resultados de la Evaluación del Desempeño	✓
3.7 El Programa Anual de Evaluaciones	✓
4.1 Relación de Bienes Muebles que componen su patrimonio	✓
4.2 Relación de Bienes Inmuebles que componen su patrimonio	✓
4.3 Reporte de Esquemas Bursátiles y Coberturas Financieras	✓
4.4 Formato del Ejercicio y Destino del Gasto Federalizado y Reintegros	✓
4.5 Informe de Proyectos de Asociaciones Público - Privadas (APP)	✓
4.6 El IAGF en archivo digital en formato PDF	✓
4.7 Carátulas de Conciliaciones Bancarias	✓
5.1 Estado de Situación Financiera Detallado - LDF	✓
5.2 Informe Analítico de la Deuda Pública y Otros Pasivos - LDF	✓
5.3 Informe Analítico de Obligaciones Diferentes de Financiamientos - LDF	✓
5.4 Balance Presupuestario - LDF	✓
5.5 Estado Analítico de Ingresos Detallado - LDF	✓
5.6 Estado Analítico del Ejercicio del Presupuesto de Egresos Detallado - LDF COG	✓
5.7 Estado Analítico del Ejercicio del Presupuesto de Egresos Detallado - LDF CA	✓
5.8 Estado Analítico del Ejercicio del Presupuesto de Egresos Detallado - LDF CF	✓
5.9 Estado Analítico del Ejercicio del Presupuesto de Egresos Detallado - LDF CSPC	✓
5.10 Reporte de las acciones	✓



Informacion Requerida	Cumple/Incumple
5.11 Informar la fuente de los ingresos con la que se haya pagado el nuevo gasto	✓
5.12 La información relativa al cumplimiento de los convenios celebrados	✓



Cadena Original:

ID:::4734;;;Entidad:::Universidad_Tecnologica_de_Ciudad_Acuna;;;Estado:::Envio_al_congreso;;;
Tipo_de_Acuse:::Normal;;;Fecha_de_Generacion:::2021-04-16_19:08:05.720756;;;Fecha_Inicial::
:False;;;Fecha_Final:::False;;;Notas:::Envio_al_Congreso;;;Reportes:::190927---recepcion_congre
so***190928---recepcion_congreso***190929---recepcion_congreso***190931---recepcion_congre
so***190933---recepcion_congreso***190935---recepcion_congreso***190937---recepcion_congre
so***190939---recepcion_congreso***190940---recepcion_congreso***190942---recepcion_congre
so***190944---recepcion_congreso***190945---recepcion_congreso***190951---recepcion_congre
so***190952---recepcion_congreso***190953---recepcion_congreso***190954---recepcion_congre
so***190956---recepcion_congreso***190959---recepcion_congreso***190960---recepcion_congre
so***190965---recepcion_congreso***190966---recepcion_congreso***190967---recepcion_congre
so***190969---recepcion_congreso***190970---recepcion_congreso***190974---recepcion_congre
so***190975---recepcion_congreso***190976---recepcion_congreso***190978---recepcion_congre
so***190979---recepcion_congreso***190980---recepcion_congreso***190981---recepcion_congre
so***190982---recepcion_congreso***190983---recepcion_congreso***190984---recepcion_congre
so***190985---recepcion_congreso***190986---recepcion_congreso***190988---recepcion_congre
so***190999---recepcion_congreso***191002---recepcion_congreso***191003---recepcion_congre
so***191005---recepcion_congreso***191009---recepcion_congreso***191011---recepcion_congre
so***191012---recepcion_congreso***191015---recepcion_congreso***191016---recepcion_congre
so***191017---recepcion_congreso***191018---recepcion_congreso***



Sello Digital:

3db303d91c07d96679fb00e8465ba81fb17ff60a40a3e199242368319a5cbb3fa9b3cb2378e3bbcb0
f5690b82d33f2bd112f8dd813b90ea6f36f2a0dd9b595dd

**V.- INFORMACIÓN DERIVADA
DE LA LEY DE DISCIPLINA
FINANCIERA DE LAS
ENTIDADES FEDERATIVAS Y
LOS MUNICIPIOS**

I.- ESTADO DE SITUACIÓN FINANCIERA DETALLADO - LDF



UNIVERSIDAD TECNOLÓGICA DE CIUDAD ACUÑA

Estado de Situación Financiera Detallado - LDF

Al 31 de diciembre de 2020 y al 31 de marzo de 2021 (N)

(PESOS)



Coahuila

Concepto (a)	31 de marzo de 2021 (b)	31 de diciembre de 2020 (c)	Concepto (x)	31 de marzo de 2021 (d)	31 de diciembre de 2020 (e)
ACTIVO			PASIVO		
Activo Circulante			Pasivo Circulante		
a. Efectivo y Equivalentes (a1+a2+a3+a4+a5+a6+a7)	616,072.20	1,231,220.44	a. Cuentas por Pagar a Corto Plazo (a1+a2+a3+a4+a5+a6+a7+a8)	378,981.34	381,240.15
a1) Efectivo	10,000.00	0.00	a1) Servicios Personales por Pagar a Corto Plazo	0.00	0.00
a2) Bancos/Tesorería	500,152.12	1,125,306.36	a2) Proveedores por Pagar a Corto Plazo	202.00	202.00
a3) Bancos/Depositos y Otros	0.00	0.00	a3) Contralistas por Obras Públicas por Pagar a Corto Plazo	0.00	0.00
a4) Inversiones Temporales (Hasta 3 meses)	0.00	0.00	a4) Participaciones y Aportaciones por Pagar a Corto Plazo	0.00	0.00
a5) Fondos con Afectación Específica	0.00	0.00	a5) Transferencias Otorgadas por Pagar a Corto Plazo	0.00	0.00
a6) Depósitos de Fondos de Terceros en Garantía y/o Administración	105,920.08	165,920.08	a6) Intereses, Comisiones y Otros Gastos de la Deuda Pública por Pagar a Corto Plazo	0.00	0.00
a7) Otros Efectivos y Equivalentes	0.00	0.00	a7) Retenciones y Contribuciones por Pagar a Corto Plazo	378,711.34	380,970.16
b. Derechos a Recibir Efectivo o Equivalentes (b1+b2+b3+b4+b5+b7)	-36.00	-36.00	a8) Devoluciones de la Ley de Ingresos por Pagar a Corto Plazo	0.00	0.00
b1) Inversiones Financieras de Corto Plazo	0.00	0.00	a9) Otras Cuentas por Pagar a Corto Plazo	0.00	0.00
b2) Cuentas por Cobrar a Corto Plazo	0.00	0.00	b. Documentos por Pagar a Corto Plazo (b1+b2+b3)	0.00	0.00
b3) Deudores Diversos por Cobrar a Corto Plazo	-65.00	-65.00	b1) Documentos Comerciales por Pagar a Corto Plazo	0.00	0.00
b4) Ingresos por Recuperar a Corto Plazo	0.00	0.00	b2) Documentos con Contratos por Obras Públicas por Pagar a Corto Plazo	0.00	0.00
b5) Devianos por Anticipo de la Tesorería a Corto Plazo	0.00	0.00	b3) Otros Documentos por Pagar a Corto Plazo	0.00	0.00
b6) Préstamos Otorgados a Corto Plazo	0.00	0.00	c. Porción a Corto Plazo de la Deuda Pública (c1+c2)	0.00	0.00
b7) Otros Derechos a Recibir Efectivo o Equivalentes a Corto Plazo	66.04	66.04	c1) Porción a Corto Plazo de la Deuda Pública	0.00	0.00
c. Derechos a Recibir Bienes o Servicios (c1+c2+c3+c4+c5)	0.00	0.00	c2) Porción a Corto Plazo de Anudamiento Financiero	0.00	0.00
c1) Anticipo a Proveedores por Adquisición de Bienes y Prestación de Servicios a Corto Plazo	0.00	0.00	d. Títulos y Valores a Corto Plazo	0.00	0.00
c2) Anticipo a Proveedores por Adquisición de Bienes Inmuebles y Muebles a Corto Plazo	0.00	0.00	e. Pasivos Diferidos a Corto Plazo (e1+e2+e3)	0.00	0.00
c3) Anticipo a Proveedores por Adquisición de Bienes Intangibles a Corto Plazo	0.00	0.00	e1) Ingresos Cobrados por Adelantado a Corto Plazo	0.00	0.00
c4) Anticipo a Contratistas por Obras Públicas a Corto Plazo	0.00	0.00	e2) Intereses Cobrados por Adelantado a Corto Plazo	0.00	0.00
c5) Otros Derechos a Recibir Bienes o Servicios a Corto Plazo	0.00	0.00	e3) Otros Pasivos Diferidos a Corto Plazo	0.00	0.00
d. Inventarios (d1+d2+d3+d4+d5)	0.00	0.00	f. Fondos y Bienes de Terceros en Garantía y/o Administración a Corto Plazo (f1+f2+f3+f4+f5+f6)	0.00	0.00
d1) Inventario de Mercancías para Venta	0.00	0.00	f1) Fondos en Garantía a Corto Plazo	0.00	0.00
d2) Inventario de Mercancías Terminadas	0.00	0.00	f2) Fondos en Administración a Corto Plazo	0.00	0.00
d3) Inventario de Mercancías en Proceso de Elaboración	0.00	0.00	f3) Fondos Contingentes a Corto Plazo	0.00	0.00
d4) Inventario de Materias Primas, Materiales y Suministros para Producción	0.00	0.00	f4) Fondos de Fideicomisos, Mandatos y Contratos Análogos a Corto Plazo	0.00	0.00
d5) Bienes en Tránsito	0.00	0.00	f5) Otros Fondos de Terceros en Garantía y/o Administración a Corto Plazo	0.00	0.00
e. Almacenas	0.00	0.00	f6) Valores y Bienes en Garantía a Corto Plazo	0.00	0.00
f. Estimación por Pérdida o Detenore de Activos Circulantes (f1+f2)	0.00	0.00	g. Provisiones a Corto Plazo (g1+g2+g3)	100,130.00	100,130.00
f1) Estimaciones para Cuentas Incobrables por Derechos a Recibir Efectivo o Equivalentes	0.00	0.00	g1) Provisión para Demandas y Juicios a Corto Plazo	0.00	0.00
f2) Estimación por Detenore de inventarios	0.00	0.00	g2) Provisión para Contingencias a Corto Plazo	0.00	0.00
g. Otros Activos Circulantes (g1+g2+g3+g4)	0.00	0.00	g3) Otras Provisiones a Corto Plazo	100,130.00	100,130.00
g1) Valores en Garantía	0.00	0.00	h. Otros Pasivos a Corto Plazo (h1+h2+h3)	0.00	0.00
g2) Bienes en Garantía (excluye depósitos de fondos)	0.00	0.00	h1) Ingresos por Clasificar	0.00	0.00
g3) Bienes Derivados de Embargos, Decomisos, Asseguramientos y Oción en Pago	0.00	0.00	h2) Recaudación por Participar	0.00	0.00
g4) Adquisición con Fondos de Tercera	0.00	0.00	h3) Otros Pasivos Circulantes	0.00	0.00
IA. Total de Activos Circulantes (IA = a + b + c + d + e + f + g)	616,036.20	1,231,184.44	IA. Total de Pasivos Circulantes (IA = a + b + c + d + e + f + g + h)	479,111.34	481,370.15
Activo No Circulante			Pasivo No Circulante		
a. Inversiones Financieras a Largo Plazo	0.00	0.00	a. Cuentas por Pagar a Largo Plazo	0.00	0.00
b. Derechos a Recibir Efectivo o Equivalentes a Largo Plazo	0.00	0.00	b. Documentos por Pagar a Largo Plazo	0.00	0.00
c. Bienes Inmuebles, Infraestructura y Construcciones en Proceso	55,142,202.52	55,142,202.52	c. Deuda Pública a Largo Plazo	0.00	0.00
d. Bienes Muebles	1,907,633.80	1,907,633.80	d. Pasivos Diferidos a Largo Plazo	0.00	0.00
e. Activos Intangibles	0.00	0.00	e. Fondos y Bienes de Terceros en Garantía y/o Administración a Largo Plazo	0.00	0.00
f. Depreciación, Detenore y Amortización Acumulada de Bienes	-1,070,327.12	-1,070,327.12	f. Provisiones a Largo Plazo	0.00	0.00
g. Activos Diferidos	0.00	0.00	IB. Total de Pasivos No Circulantes (IB = a + b + c + d + e + f + g)	0.00	0.00
h. Estimación por Pérdida o Detenore de Activos no Circulantes	0.00	0.00	II. Total del Pasivo (II = IA + IB)	479,111.34	481,370.15
i. Otros Activos no Circulantes	0.00	0.00			
IB. Total de Activos No Circulantes (IB = a + b + c + d + e + f + g + h + i)	54,071,875.20	54,071,875.20	HACIENDA PÚBLICA/PATRIMONIO		
I. Total del Activo (I = IA + IB)	54,687,911.40	55,303,068.64	IA. Hacienda Pública/Patrimonio Contribuido (IA = a + b + c)	55,142,202.52	55,142,202.52
			a. Aportaciones	0.00	0.00
			b. Donaciones de Capital	55,142,202.52	55,142,202.52

		e. Actualización de la Hacienda Pública/Patrimonio	0.00	0.00
		EB. Hacienda Pública/Patrimonio Generado (EB = a + b + c + d + e)	1,054,235.99	1,667,121.09
		a. Resultados del Ejercicio (Anexo Desahoro)	-612,855.43	-8,371.77
		b. Resultados de Ejercicios Anteriores	3,434,787.24	3,443,073.01
		c. Revalúos	0.00	0.00
		d. Reservas	0.00	0.00
		e. Rectificaciones de Resultados de Ejercicios Anteriores	-1,767,586.10	-1,767,586.10
		EC. Exceso o Insuficiencia en la Actualización de la Hacienda Pública/Patrimonio (EC = a - b)	0.00	0.00
		a. Resultado por Posición Monetaria	0.00	0.00
		b. Resultado por Tenencia de Activos no Monetarios	0.00	0.00
		II. Total Hacienda Pública/Patrimonio (II = EA + EB + EC)	56,194,420.18	56,809,333.41
		IV. Total del Pasivo y Hacienda Pública/Patrimonio (IV = II + III)	56,675,546.52	67,290,696.79

"Bajo protesta de decir verdad declaramos que los Estados Financieros y sus notas, son razonablemente correctos y son responsabilidad del emisor"

ING. LUIS MANUEL NAVARRO GALINDO
RECTOR

C.P. ALFONSO AVILA BENCHACA
CONTADOR GENERAL

II.- INFORME ANALÍTICO DE LA DEUDA PÚBLICA Y OTROS PASIVOS - LDF

Denominación de la Deuda Pública y Otros Pasivos (c)	Saldo al 31 de diciembre de 2020 (d)	Disposiciones del Periodo (e)	Amortizaciones del Periodo (f)	Revaluaciones, Reclasificaciones y Otros Ajustes (g)	Saldo Final del Periodo (h) h=d+e-f+g	Pago de Intereses del Periodo (i)	Pago de Comisiones y demás costos asociados durante el Periodo (j)
1. Deuda Pública (1=A+B)	0.00	0.00	0.00	0.00	0.00	0.00	0.00
A. Corto Plazo (A=a1+a2+a3)	0.00	0.00	0.00	0.00	0.00	0.00	0.00
a1) Instituciones de Crédito	0.00	0.00	0.00	0.00	0.00	0.00	0.00
a2) Títulos y Valores	0.00	0.00	0.00	0.00	0.00	0.00	0.00
a3) Arrendamientos Financieros	0.00	0.00	0.00	0.00	0.00	0.00	0.00
B. Largo Plazo (B=b1+b2+b3)	0.00	0.00	0.00	0.00	0.00	0.00	0.00
b1) Instituciones de Crédito	0.00	0.00	0.00	0.00	0.00	0.00	0.00
b2) Títulos y Valores	0.00	0.00	0.00	0.00	0.00	0.00	0.00
b3) Arrendamientos Financieros	0.00	0.00	0.00	0.00	0.00	0.00	0.00
2. Otros Pasivos	481,375.15	0.00	0.00	0.00	479,116.34	0.00	0.00
3. Total de la Deuda Pública y Otros Pasivos (3=1+2)	481,375.15	0.00	0.00	0.00	479,116.34	0.00	0.00
4. Deuda Contingente 1 (informativo)	100,135.00	0.00	0.00	0.00	100,135.00	0.00	0.00
A. Deuda Contingente 1	100,135.00	0.00	0.00	0.00	100,135.00	0.00	0.00
B. Deuda Contingente 2	0.00	0.00	0.00	0.00	0.00	0.00	0.00
C. Deuda Contingente XX	0.00	0.00	0.00	0.00	0.00	0.00	0.00
5. Valor de Instrumentos Bono Cupón Cero 2 (informativo)	0.00	0.00	0.00	0.00	0.00	0.00	0.00
A. Instrumento Bono Cupón Cero 1	0.00	0.00	0.00	0.00	0.00	0.00	0.00
B. Instrumento Bono Cupón Cero 2	0.00	0.00	0.00	0.00	0.00	0.00	0.00
C. Instrumento Bono Cupón Cero XX	0.00	0.00	0.00	0.00	0.00	0.00	0.00

Obligaciones a Corto Plazo (k)	Monto Contratado (l)	Plazo Pactado (m)	Tasa de Interés (n)	Comisiones y Costos Relacionados (o)	Tasa Efectiva (p)
6. Obligaciones a Corto Plazo (Informativo)	0.00		0.00%	0.00	0.00%
A. Crédito 1	0.00		0.00%	0.00	0.00%
B. Crédito 2	0.00		0.00%	0.00	0.00%
C. Crédito XX	0.00		0.00%	0.00	0.00%

"Bajo protesta de decir verdad declaramos que los Estados Financieros y sus notas, son razonablemente correctos y son responsabilidad del emisor"

ING. LUIS MANUEL NAVARRO GALINDO
RECTOR

C.P. ALFONSO ÁVILA MENCHACA
CONTADOR GENERAL

III.- INFORME ANALÍTICO DE OBLIGACIONES DIFERENTES DE FINANCIAMIENTOS – LDF

Denominación de las Obligaciones Diferentes de Financiamiento (c)	Fecha del Contrato (d)	Fecha de Inicio de operación del proyecto (e)	Fecha de vencimiento (f)	Monto de la Inversión pactado (g)	Plazo pactado (h)	Monto promedio mensual del pago de la contraprestación (i)	Monto promedio mensual del pago de la contraprestación correspondiente al pago de inversión (j)	Monto pagado de la inversión al 31 de marzo de 2021 (k)	Monto pagado de la inversión actualizado al 31 de marzo de 2021 (l)	Saldo pendiente por pagar de la inversión al 31 de marzo de 2021 (m = g - l)
A. Asociaciones Público Privadas (APP's) (A=a+b+c+d)				0.00		0.00	0.00	0.00	0.00	0.00
a) APP 1				0.00		0.00	0.00	0.00	0.00	0.00
b) APP 2				0.00		0.00	0.00	0.00	0.00	0.00
c) APP 3				0.00		0.00	0.00	0.00	0.00	0.00
d) APP XX				0.00		0.00	0.00	0.00	0.00	0.00
B. Otros Instrumentos (B=a+b+c+d)				0.00		0.00	0.00	0.00	0.00	0.00
a) Otro Instrumento 1				0.00		0.00	0.00	0.00	0.00	0.00
b) Otro Instrumento 2				0.00		0.00	0.00	0.00	0.00	0.00
c) Otro Instrumento 3				0.00		0.00	0.00	0.00	0.00	0.00
d) Otro Instrumento XX				0.00		0.00	0.00	0.00	0.00	0.00
C. Total de Obligaciones Diferentes de Financiamiento (C=A+B)				0.00		0.00	0.00	0.00	0.00	0.00

LA UNIVERSIDAD TECNOLÓGICA DE CIUDAD ACUÑA NO CUENTA CON OBLIGACIONES DIFERENTES DE FINANCIAMIENTOS, AL CIERRE DEL 31 DE MARZO DE 2021

Bajo protesta de decir verdad declaramos que los Estados Financieros y sus notas, son razonablemente correctos y son responsabilidad del emisor

ING. LUIS MANUEL NAVARRO GALINDO
RECTOR

C.P. ALFONSO AVILA MENCHACA
CONTADOR GENERAL

IV.- BALANCE PRESUPUESTARIO - LDF

UNIVERSIDAD TECNOLÓGICA DE CIUDAD ACUNA



Balance Presupuestario - LDF
Del 01 de enero al 31 de marzo de 2021 (b)
(PESOS)



Concepto (a)	Estimado/ Aprobado (d)	Devengado	Recaudado/ Pagado
A. Ingresos Totales (A = A1+A2+A3)	19,167,325.27	2,188,914.10	2,188,914.10
A1. Ingresos de Libre Disposición	19,167,325.27	2,188,914.10	2,188,914.10
A2. Transferencias Federales Etiquetadas	0.00	0.00	0.00
A3. Financiamiento Neto	0.00	0.00	0.00
B. Egresos Presupuestarios¹ (B = B1+B2)	19,167,325.27	2,801,809.53	2,801,809.53
B1. Gasto No Etiquetado (sin incluir Amortización de la Deuda Pública)	19,167,325.27	2,801,809.53	2,801,809.53
B2. Gasto Etiquetado (sin incluir Amortización de la Deuda Pública)	0.00	0.00	0.00
C. Remanentes del Ejercicio Anterior (C = C1 + C2)	0.00	0.00	0.00
C1. Remanentes de Ingresos de Libre Disposición aplicados en el periodo	0.00	0.00	0.00
C2. Remanentes de Transferencias Federales Etiquetadas aplicados en el periodo	0.00	0.00	0.00
I. Balance Presupuestario (I = A - B + C)	0.00	-612,895.43	-612,895.43
II. Balance Presupuestario sin Financiamiento Neto (II = I - A3)	0.00	-612,895.43	-612,895.43
III. Balance Presupuestario sin Financiamiento Neto y sin Remanentes del Ejercicio Anterior (III = II - C)	0.00	-612,895.43	-612,895.43

Concepto	Aprobado	Devengado	Pagado
E. Intereses, Comisiones y Gastos de la Deuda (E = E1+E2)	0.00	0.00	0.00
E1. Intereses, Comisiones y Gastos de la Deuda con Gasto No Etiquetado	0.00	0.00	0.00
E2. Intereses, Comisiones y Gastos de la Deuda con Gasto Etiquetado	0.00	0.00	0.00
IV. Balance Primario (IV = III + E)	0.00	-612,895.43	-612,895.43

Concepto	Estimado/ Aprobado	Devengado	Recaudado/ Pagado
F. Financiamiento (F = F1 + F2)	0.00	0.00	0.00
F1. Financiamiento con Fuente de Pago de Ingresos de Libre Disposición	0.00	0.00	0.00
F2. Financiamiento con Fuente de Pago de Transferencias Federales Etiquetadas	0.00	0.00	0.00
G. Amortización de la Deuda (G = G1 + G2)	0.00	0.00	0.00
G1. Amortización de la Deuda Pública con Gasto No Etiquetado	0.00	0.00	0.00
G2. Amortización de la Deuda Pública con Gasto Etiquetado	0.00	0.00	0.00
A3. Financiamiento Neto (A3 = F - G)	0.00	0.00	0.00

Concepto	Estimado/ Aprobado	Devengado	Recaudado/ Pagado
A1. Ingresos de Libre Disposición	19,167,325.27	2,188,914.10	2,188,914.10
A3.1 Financiamiento Neto con Fuente de Pago de Ingresos de Libre Disposición (A3.1 = F1 - G1)	0.00	0.00	0.00
F1. Financiamiento con Fuente de Pago de Ingresos de Libre Disposición	0.00	0.00	0.00
G1. Amortización de la Deuda Pública con Gasto No Etiquetado	0.00	0.00	0.00
B1. Gasto No Etiquetado (sin incluir Amortización de la Deuda Pública)	19,167,325.27	2,801,809.53	2,801,809.53
C1. Remanentes de Ingresos de Libre Disposición aplicados en el periodo	0.00	0.00	0.00
V. Balance Presupuestario de Recursos Disponibles (V = A1 + A3.1 - B1 + C1)	0.00	-612,895.43	-612,895.43
VI. Balance Presupuestario de Recursos Disponibles sin Financiamiento Neto (VI = V - A3.1)	0.00	-612,895.43	-612,895.43

Concepto	Estimado/ Aprobado	Devengado	Recaudado/ Pagado
A2. Transferencias Federales Etiquetadas	0.00	0.00	0.00
A3.2 Financiamiento Neto con Fuente de Pago de Transferencias Federales Etiquetadas (A3.2 = F2 - G2)	0.00	0.00	0.00
F2. Financiamiento con Fuente de Pago de Transferencias Federales Etiquetadas	0.00	0.00	0.00
G2. Amortización de la Deuda Pública con Gasto Etiquetado	0.00	0.00	0.00
B2. Gasto Etiquetado (sin incluir Amortización de la Deuda Pública)	0.00	0.00	0.00
C2. Remanentes de Transferencias Federales Etiquetadas aplicados en el período	0.00	0.00	0.00
VII. Balance Presupuestario de Recursos Etiquetados (VII = A2 + A3.2 - B2 + C2)	0.00	0.00	0.00
VIII. Balance Presupuestario de Recursos Etiquetados sin Financiamiento Neto (VIII = VII - A3.2)	0.00	0.00	0.00

"Bajo protesta de decir verdad declaramos que los Estados Financieros y sus notas, son razonablemente correctos y son responsabilidad del emisor"

ING. LUIS MANUEL NAVARRO GALINDO
RECTOR

C.P. ALFONSO AVILA MENCHACA
CONTADOR GENERAL

V.- ESTADO ANALÍTICO DE INGRESOS DETALLADO - LDF



UNIVERSIDAD TECNOLÓGICA DE CIUDAD ACUÑA

Estado Analítico de Ingresos Detallado - LDF

Del 01 de enero al 31 de marzo de 2021 (b)

(PESOS)

Gobierno
en Coahuila

Coahuila

Concepto (c)	Ingreso					Diferencia (e)
	Estimado (d)	Ampliaciones/ (Reducciones)	Modificado	Devengado	Recaudado	
Ingresos de Libre Disposición						
A. Impuestos	0.00	0.00	0.00	0.00	0.00	0.00
B. Cuotas y Aportaciones de Seguridad Social	0.00	0.00	0.00	0.00	0.00	0.00
C. Contribuciones de Mejoras	0.00	0.00	0.00	0.00	0.00	0.00
D. Derechos	0.00	0.00	0.00	0.00	0.00	0.00
E. Productos	0.00	0.00	0.00	0.00	0.00	0.00
F. Aprovechamientos	0.00	0.00	0.00	0.00	0.00	0.00
G. Ingresos por Venta de Bienes y Prestación de Servicios	500,000.00	0.00	500,000.00	180,840.12	180,840.12	-319,159.88
H. Participaciones	0.00	0.00	0.00	0.00	0.00	0.00
(H=h1+h2+h3+h4+h5+h6+h7+h8+h9+h10+h11)						
h1) Fondo General de Participaciones	0.00	0.00	0.00	0.00	0.00	0.00
h2) Fondo de Fomento Municipal	0.00	0.00	0.00	0.00	0.00	0.00
h3) Fondo de Focalización y Recaudación	0.00	0.00	0.00	0.00	0.00	0.00
h4) Fondo de Compensación	0.00	0.00	0.00	0.00	0.00	0.00
h5) Fondo de Extracción de Hidrocarburos	0.00	0.00	0.00	0.00	0.00	0.00
h6) Impuesto Especial Sobre Producción y Servicios	0.00	0.00	0.00	0.00	0.00	0.00
h7) 0.136% de la Recaudación Federal Participable	0.00	0.00	0.00	0.00	0.00	0.00
h8) 3.17% Sobre Extracción de Petróleo	0.00	0.00	0.00	0.00	0.00	0.00
h9) Gasolinas y Diésel	0.00	0.00	0.00	0.00	0.00	0.00
h10) Fondo del Impuesto Sobre la Renta	0.00	0.00	0.00	0.00	0.00	0.00
h11) Fondo de Estabilización de los Ingresos de las Entidades Federativas	0.00	0.00	0.00	0.00	0.00	0.00
I. Incentivos Derivados de la Colaboración Fiscal (I=i1+i2+i3+i4+i5)	0.00	0.00	0.00	0.00	0.00	0.00
i1) Tenencia o Uso de Vehículos	0.00	0.00	0.00	0.00	0.00	0.00
i2) Fondo de Compensación ISAN	0.00	0.00	0.00	0.00	0.00	0.00
i3) Impuesto Sobre Automóviles Nuevos	0.00	0.00	0.00	0.00	0.00	0.00
i4) Fondo de Compensación de Repuestos-Intermedios	0.00	0.00	0.00	0.00	0.00	0.00
i5) Otros Incentivos Económicos	0.00	0.00	0.00	0.00	0.00	0.00
J. Transferencias y Asignaciones	0.00	0.00	0.00	0.00	0.00	0.00
K. Convenios	18,667,325.27	0.00	18,667,325.27	2,008,073.98	2,008,073.98	-16,659,251.29
k1) Otros Convenios y Subsidios	18,667,325.27	0.00	18,667,325.27	2,008,073.98	2,008,073.98	-16,659,251.29
L. Otros Ingresos de Libre Disposición (L=l1+l2)	0.00	0.00	0.00	0.00	0.00	0.00
l1) Participaciones en Ingresos Locales	0.00	0.00	0.00	0.00	0.00	0.00
l2) Otros Ingresos de Libre Disposición	0.00	0.00	0.00	0.00	0.00	0.00
I. Total de Ingresos de Libre Disposición (I=A+B+C+D+E+F+G+H+I+J+K+L)	19,167,325.27	0.00	19,167,325.27	2,188,914.10	2,188,914.10	-16,978,411.17
Ingresos Excedentes de Ingresos de Libre Disposición	0.00	0.00	0.00	0.00	0.00	0.00
Transferencias Federales Etiquetadas						
A. Aportaciones (A=a1+a2+a3+a4+a5+a6+a7+a8)	0.00	0.00	0.00	0.00	0.00	0.00
a1) Fondo de Aportaciones para la Nómina Educativa y Gasto Operativo	0.00	0.00	0.00	0.00	0.00	0.00
a2) Fondo de Aportaciones para los Servicios de Salud	0.00	0.00	0.00	0.00	0.00	0.00
a3) Fondo de Aportaciones para la Infraestructura Social	0.00	0.00	0.00	0.00	0.00	0.00
a4) Fondo de Aportaciones para el Fortalecimiento de los Municipios y de las Demarcaciones Territoriales del Distrito Federal	0.00	0.00	0.00	0.00	0.00	0.00
a5) Fondo de Aportaciones Múltiples	0.00	0.00	0.00	0.00	0.00	0.00
a6) Fondo de Aportaciones para la Educación Tecnológica y de Adultos	0.00	0.00	0.00	0.00	0.00	0.00
a7) Fondo de Aportaciones para la Seguridad Pública de los Estados y del Distrito Federal	0.00	0.00	0.00	0.00	0.00	0.00
a8) Fondo de Aportaciones para el Fortalecimiento de las Entidades Federativas	0.00	0.00	0.00	0.00	0.00	0.00
B. Convenios (B=b1+b2+b3+b4)	0.00	0.00	0.00	0.00	0.00	0.00
b1) Convenios de Protección Social en Salud	0.00	0.00	0.00	0.00	0.00	0.00
b2) Convenios de Descentralización	0.00	0.00	0.00	0.00	0.00	0.00
b3) Convenios de Reasignación	0.00	0.00	0.00	0.00	0.00	0.00
b4) Otros Convenios y Subsidios	0.00	0.00	0.00	0.00	0.00	0.00
C. Fondos Distintos de Aportaciones (C=c1+c2)	0.00	0.00	0.00	0.00	0.00	0.00
c1) Fondo para Entidades Federativas y Municipios Productoras de Hidrocarburos	0.00	0.00	0.00	0.00	0.00	0.00

c2) Fondo Mixto	0.00	0.00	0.00	0.00	0.00	0.00
D. Transferencias, Asignaciones, Subsidios y Subvenciones, y Pensiones y Jubilaciones	0.00	0.00	0.00	0.00	0.00	0.00
E. Otras Transferencias Federales Etiquetadas	0.00	0.00	0.00	0.00	0.00	0.00
II. Total de Transferencias Federales Etiquetadas (II = A + B + C + D + E)	0.00	0.00	0.00	0.00	0.00	0.00
III. Ingresos Derivados de Financiamientos (III = A)	0.00	0.00	0.00	0.00	0.00	0.00
A. Ingresos Derivados de Financiamientos	0.00	0.00	0.00	0.00	0.00	0.00
IV. Total de Ingresos (IV = I + II + III)	19,147,325.27	0.00	19,147,325.27	2,188,914.10	2,188,914.10	-16,978,411.17
Datos Informativos						
1. Ingresos Derivados de Financiamientos con Fuente de Pago de Ingresos de Libre Disposición	0.00	0.00	0.00	0.00	0.00	0.00
2. Ingresos Derivados de Financiamientos con Fuente de Pago de Transferencias Federales Etiquetadas	0.00	0.00	0.00	0.00	0.00	0.00
3. Ingresos Derivados de Financiamientos (3 = 1 + 2)	0.00	0.00	0.00	0.00	0.00	0.00

"Bajo protesta de decir verdad declaramos que los Estados Financieros y sus notas, son razonablemente correctos y son responsabilidad del emisor"

ING. LUIS MANUEL NAVARRO GALINDO
RECTOR

C.P. ALFONSO AVILA MENCHACA
CONTADOR GENERAL

VI.- ESTADO ANALÍTICO DEL EJERCICIO DEL PRESUPUESTO DE EGRESOS DETALLADO POR CLASIFICACIÓN POR OBJETO DEL GASTO - LDF

g3) Proyectos Productivos y Acciones de Fomento	0.00	0.00	0.00	0.00	0.00	0.00
G. Inversiones Financieras y Otras Provisiones	0.00	0.00	0.00	0.00	0.00	0.00
g1) Inversiones Para el Fomento de Actividades Productivas	0.00	0.00	0.00	0.00	0.00	0.00
g2) Acciones y Participaciones de Capital	0.00	0.00	0.00	0.00	0.00	0.00
g3) Compra de Títulos y Valores	0.00	0.00	0.00	0.00	0.00	0.00
g4) Concesión de Préstamos	0.00	0.00	0.00	0.00	0.00	0.00
g5) Inversiones en Fideicomiso, Mandatos y Otros Análogos	0.00	0.00	0.00	0.00	0.00	0.00
Fideicomiso de Desastres Naturales (Informativo)	0.00	0.00	0.00	0.00	0.00	0.00
g6) Otras Inversiones Financieras	0.00	0.00	0.00	0.00	0.00	0.00
g7) Provisiones para Contingencias y Otras Erogaciones Especiales	0.00	0.00	0.00	0.00	0.00	0.00
H. Participaciones y Aportaciones (H=i1+i2+i3)	0.00	0.00	0.00	0.00	0.00	0.00
i1) Participaciones	0.00	0.00	0.00	0.00	0.00	0.00
i2) Aportaciones	0.00	0.00	0.00	0.00	0.00	0.00
i3) Convenios	0.00	0.00	0.00	0.00	0.00	0.00
I. Deuda Pública (I=i1+i2+i3+i4+i5+i6+i7)	0.00	0.00	0.00	0.00	0.00	0.00
i1) Amortización de la Deuda Pública	0.00	0.00	0.00	0.00	0.00	0.00
i2) Intereses de la Deuda Pública	0.00	0.00	0.00	0.00	0.00	0.00
i3) Comisiones de la Deuda Pública	0.00	0.00	0.00	0.00	0.00	0.00
i4) Gastos de la Deuda Pública	0.00	0.00	0.00	0.00	0.00	0.00
i5) Costo por Coberturas	0.00	0.00	0.00	0.00	0.00	0.00
i6) Apoyos Financieros	0.00	0.00	0.00	0.00	0.00	0.00
i7) Adeudos de Ejercicios Fiscales Anteriores (ADEFAS)	0.00	0.00	0.00	0.00	0.00	0.00
III. Total de Egresos (III = I + II)	19,167,325.27	0.00	19,167,325.27	2,801,809.53	2,801,809.53	18,365,515.74

"Bajo protesta de decir verdad declaramos que los Estados Financieros y sus notas, son razonablemente correctos y son responsabilidad del emisor"

ING. LUIS MANUEL NAVARRO GALINDO
RECTOR

C.P. ALFONSO AVILA MENCHACA
CONTADOR GENERAL

VII.- ESTADO ANALÍTICO DEL EJERCICIO DEL PRESUPUESTO DE EGRESOS DETALLADO POR CLASIFICACIÓN ADMINISTRATIVA - LDF



UNIVERSIDAD TECNOLÓGICA DE CIUDAD ACUÑA
Estado Analítico del Ejercicio del Presupuesto de Egresos Detallado - LDF
Clasificación Administrativa
Del 01 de enero al 31 de marzo de 2021 (b)
(PESOS)



Concepto (c)	Egresos					Subejercicio (e)
	Aprobado (d)	Ampliaciones/ (Reducciones)	Modificado	Devengado	Pagado	
I. Gasto No Etiquetado (I=A+B+C+D+E+F+G+H)	19,167,325.27	0.00	19,167,325.27	2,801,809.53	2,801,809.53	16,365,515.74
RECTORIA	19,167,325.27	0.00	19,167,325.27	2,801,809.53	2,801,809.53	16,365,515.74
	0.00	0.00	0.00	0.00	0.00	0.00
	0.00	0.00	0.00	0.00	0.00	0.00
	0.00	0.00	0.00	0.00	0.00	0.00
	0.00	0.00	0.00	0.00	0.00	0.00
	0.00	0.00	0.00	0.00	0.00	0.00
	0.00	0.00	0.00	0.00	0.00	0.00
	0.00	0.00	0.00	0.00	0.00	0.00
	0.00	0.00	0.00	0.00	0.00	0.00
II. Gasto Etiquetado (II=A+B+C+D+E+F+G+H)	0.00	0.00	0.00	0.00	0.00	0.00
RECTORIA	0.00	0.00	0.00	0.00	0.00	0.00
	0.00	0.00	0.00	0.00	0.00	0.00
	0.00	0.00	0.00	0.00	0.00	0.00
	0.00	0.00	0.00	0.00	0.00	0.00
	0.00	0.00	0.00	0.00	0.00	0.00
	0.00	0.00	0.00	0.00	0.00	0.00
	0.00	0.00	0.00	0.00	0.00	0.00
III. Total de Egresos (III = I + II)	19,167,325.27	0.00	19,167,325.27	2,801,809.53	2,801,809.53	16,365,515.74

"Bajo protesta de decir verdad declaro que los Estados Financieros y sus notas, son razonablemente correctos y son responsabilidad del emisor"

ING. LUIS MANUEL NAVARRO GALINDO
RECTOR

C.P. ALFONSO VALES MENCHACA
CONTADOR GENERAL

VIII.- ESTADO ANALÍTICO DEL EJERCICIO DEL PRESUPUESTO DE EGRESOS DETALLADO POR CLASIFICACIÓN FUNCIONAL - LDF



UNIVERSIDAD TECNOLÓGICA DE CIUDAD ACUÑA
Estado Analítico del Ejercicio del Presupuesto de Egresos Detallado - LDF
Clasificación Funcional (Finalidad y Función)
Del 01 de enero al 31 de marzo de 2021 (b)
(PESOS)



Concepto (c)	Egresos					Subejercicio (n)
	Aprobado (d)	Ampliaciones/ (Reducciones)	Modificado	Devengado	Pagado	
I. Gasto No Etiquetado (I=A+B+C+D)	19,167,325.27	0.00	19,167,325.27	2,801,809.53	2,801,809.53	19,365,515.74
A. Gobierno (A=a1+a2+a3+a4+a5+a6+a7+a8)	0.00	0.00	0.00	0.00	0.00	0.00
a1) Legislación	0.00	0.00	0.00	0.00	0.00	0.00
a2) Justicia	0.00	0.00	0.00	0.00	0.00	0.00
a3) Coordinación de la Política de Gobierno	0.00	0.00	0.00	0.00	0.00	0.00
a4) Relaciones Exteriores	0.00	0.00	0.00	0.00	0.00	0.00
a5) Asuntos Financieros y Hacendarios	0.00	0.00	0.00	0.00	0.00	0.00
a6) Seguridad Nacional	0.00	0.00	0.00	0.00	0.00	0.00
a7) Asuntos de Orden Público y de Seguridad Interior	0.00	0.00	0.00	0.00	0.00	0.00
a8) Otros Servicios Generales	0.00	0.00	0.00	0.00	0.00	0.00
B. Desarrollo Social (B=b1+b2+b3+b4+b5+b6+b7)	19,167,325.27	0.00	19,167,325.27	2,801,809.53	2,801,809.53	19,365,515.74
b1) Protección Ambiental	0.00	0.00	0.00	0.00	0.00	0.00
b2) Vivienda y Servicios a la Comunidad	0.00	0.00	0.00	0.00	0.00	0.00
b3) Salud	0.00	0.00	0.00	0.00	0.00	0.00
b4) Recreación, Cultura y Otras Manifestaciones Sociales	0.00	0.00	0.00	0.00	0.00	0.00
b5) Educación	19,167,325.27	0.00	19,167,325.27	2,801,809.53	2,801,809.53	19,365,515.74
b6) Protección Social	0.00	0.00	0.00	0.00	0.00	0.00
b7) Otros Asuntos Sociales	0.00	0.00	0.00	0.00	0.00	0.00
C. Desarrollo Económico (C=c1+c2+c3+c4+c5+c6+c7+c8+c9)	0.00	0.00	0.00	0.00	0.00	0.00
c1) Asuntos Económicos, Comerciales y Laborales en General	0.00	0.00	0.00	0.00	0.00	0.00
c2) Agropecuaria, Silvicultura, Pesca y Caza	0.00	0.00	0.00	0.00	0.00	0.00
c3) Combustibles y Energía	0.00	0.00	0.00	0.00	0.00	0.00
c4) Minería, Manufacturas y Construcción	0.00	0.00	0.00	0.00	0.00	0.00
c5) Transporte	0.00	0.00	0.00	0.00	0.00	0.00
c6) Comunicaciones	0.00	0.00	0.00	0.00	0.00	0.00
c7) Turismo	0.00	0.00	0.00	0.00	0.00	0.00
c8) Ciencia, Tecnología e Innovación	0.00	0.00	0.00	0.00	0.00	0.00
c9) Otras Industrias y Otros Asuntos Económicos	0.00	0.00	0.00	0.00	0.00	0.00
D. Otras No Clasificadas en Funciones Anteriores (D=d1+d2+d3+d4)	0.00	0.00	0.00	0.00	0.00	0.00
d1) Transacciones de la Deuda Pública / Costo Financiero de la Deuda	0.00	0.00	0.00	0.00	0.00	0.00
d2) Transferencias, Participaciones y Aportaciones Entre Diferentes Niveles y Órdenes de Gobierno	0.00	0.00	0.00	0.00	0.00	0.00
d3) saneamiento del Sistema Financiero	0.00	0.00	0.00	0.00	0.00	0.00
d4) Adeudos de Ejercicios Fiscales Anteriores	0.00	0.00	0.00	0.00	0.00	0.00
II. Gasto Etiquetado (II=A+B+C+D)	0.00	0.00	0.00	0.00	0.00	0.00
A. Gobierno (A=a1+a2+a3+a4+a5+a6+a7+a8)	0.00	0.00	0.00	0.00	0.00	0.00
a1) Legislación	0.00	0.00	0.00	0.00	0.00	0.00
a2) Justicia	0.00	0.00	0.00	0.00	0.00	0.00
a3) Coordinación de la Política de Gobierno	0.00	0.00	0.00	0.00	0.00	0.00
a4) Relaciones Exteriores	0.00	0.00	0.00	0.00	0.00	0.00
a5) Asuntos Financieros y Hacendarios	0.00	0.00	0.00	0.00	0.00	0.00
a6) Seguridad Nacional	0.00	0.00	0.00	0.00	0.00	0.00
a7) Asuntos de Orden Público y de Seguridad Interior	0.00	0.00	0.00	0.00	0.00	0.00
a8) Otros Servicios Generales	0.00	0.00	0.00	0.00	0.00	0.00
B. Desarrollo Social (II=b1+b2+b3+b4+b5+b6+b7)	0.00	0.00	0.00	0.00	0.00	0.00
b1) Protección Ambiental	0.00	0.00	0.00	0.00	0.00	0.00
b2) Vivienda y Servicios a la Comunidad	0.00	0.00	0.00	0.00	0.00	0.00
b3) Salud	0.00	0.00	0.00	0.00	0.00	0.00
b4) Recreación, Cultura y Otras Manifestaciones Sociales	0.00	0.00	0.00	0.00	0.00	0.00
b5) Educación	0.00	0.00	0.00	0.00	0.00	0.00
b6) Protección Social	0.00	0.00	0.00	0.00	0.00	0.00
b7) Otros Asuntos Sociales	0.00	0.00	0.00	0.00	0.00	0.00

C. Desarrollo Económico (C=c1+c2+c3+c4+c5+c6+c7+c8+c9)	0.00	0.00	0.00	0.00	0.00	0.00
c1) Asuntos Económicos, Comerciales y Laborales en General	0.00	0.00	0.00	0.00	0.00	0.00
c2) Agropecuaria, Silvicultura, Pesca y Caza	0.00	0.00	0.00	0.00	0.00	0.00
c3) Combustibles y Energía	0.00	0.00	0.00	0.00	0.00	0.00
c4) Minería, Manufacturas y Construcción	0.00	0.00	0.00	0.00	0.00	0.00
c5) Transporte	0.00	0.00	0.00	0.00	0.00	0.00
c6) Comunicaciones	0.00	0.00	0.00	0.00	0.00	0.00
c7) Turismo	0.00	0.00	0.00	0.00	0.00	0.00
c8) Ciencia, Tecnología e Innovación	0.00	0.00	0.00	0.00	0.00	0.00
c9) Otras Industrias y Otros Asuntos Económicos	0.00	0.00	0.00	0.00	0.00	0.00
D. Otras No Clasificadas en Funciones Anteriores (D=d1+d2+d3+d4)	0.00	0.00	0.00	0.00	0.00	0.00
d1) Transacciones de la Deuda Pública / Costo Financiero de la Deuda	0.00	0.00	0.00	0.00	0.00	0.00
d2) Transferencias, Participaciones y Aportaciones Entre Diferentes Niveles y Ordenes de Gobierno	0.00	0.00	0.00	0.00	0.00	0.00
d3) saneamiento del Sistema Financiero	0.00	0.00	0.00	0.00	0.00	0.00
d4) Adeudos de Ejercicios Fiscales Anteriores	0.00	0.00	0.00	0.00	0.00	0.00
III. Total de Egresos (III = I + II)	19,167,325.27	0.00	19,167,325.27	2,801,809.53	2,801,809.53	14,385,515.74

"Bajo protesta de decir verdad declaramos que los Estados Financieros y sus notas, son razonablemente correctos y son responsabilidad del emisor"

ING. LUIS MANUEL NAVARRO GALINDO
RECTOR

C.P. ALFONSO AVILA MENCHACA
CONTADOR GENERAL

IX.- ESTADO ANALÍTICO DEL EJERCICIO DEL PRESUPUESTO DE EGRESOS DETALLADO POR CLASIFICACIÓN DE SERVICIOS PERSONALES POR CATEGORÍA - LDF



UNIVERSIDAD TECNOLÓGICA DE CIUDAD ACUÑA
Estado Analítico del Ejercicio del Presupuesto de Egresos Detallado - LDF
Clasificación de Servicios Personales por Categoría
Del 01 de enero al 31 de marzo de 2021 (b)
(PESOS)



Concepto (c)	Egresos					Subejercicio (e)
	Aprobado (d)	Ampliaciones/ (Reducciones)	Modificado	Devengado	Pagado	
I. Gasto No Etiquetado (I=A+B+C+D+E+F)	13,770,625.27	-3,600.00	13,767,125.27	2,536,986.83	2,536,986.83	11,230,138.44
A. Personal Administrativo y de Servicio Público	13,770,625.27	-3,600.00	13,767,125.27	2,536,986.83	2,536,986.83	11,230,138.44
B. Magisterio	0.00	0.00	0.00	0.00	0.00	0.00
C. Servicios de Salud (C=c1+c2)	0.00	0.00	0.00	0.00	0.00	0.00
c1) Personal Administrativo	0.00	0.00	0.00	0.00	0.00	0.00
c2) Personal Médico, Paramédico y afín	0.00	0.00	0.00	0.00	0.00	0.00
D. Seguridad Pública	0.00	0.00	0.00	0.00	0.00	0.00
E. Gastos asociados a la implementación de nuevas leyes federales o reformas a las mismas (E = e1 + e2)	0.00	0.00	0.00	0.00	0.00	0.00
e1) Nombre del Programa o Ley 1	0.00	0.00	0.00	0.00	0.00	0.00
e2) Nombre del Programa o Ley 2	0.00	0.00	0.00	0.00	0.00	0.00
F. Sentencias laborales definitivas	0.00	0.00	0.00	0.00	0.00	0.00
II. Gasto Etiquetado (II=A+B+C+D+E+F)	0.00	0.00	0.00	0.00	0.00	0.00
A. Personal Administrativo y de Servicio Público	0.00	0.00	0.00	0.00	0.00	0.00
B. Magisterio	0.00	0.00	0.00	0.00	0.00	0.00
C. Servicios de Salud (C=c1+c2)	0.00	0.00	0.00	0.00	0.00	0.00
c1) Personal Administrativo	0.00	0.00	0.00	0.00	0.00	0.00
c2) Personal Médico, Paramédico y afín	0.00	0.00	0.00	0.00	0.00	0.00
D. Seguridad Pública	0.00	0.00	0.00	0.00	0.00	0.00
E. Gastos asociados a la implementación de nuevas leyes federales o reformas a las mismas (E = e1 + e2)	0.00	0.00	0.00	0.00	0.00	0.00
e1) Nombre del Programa o Ley 1	0.00	0.00	0.00	0.00	0.00	0.00
e2) Nombre del Programa o Ley 2	0.00	0.00	0.00	0.00	0.00	0.00
F. Sentencias laborales definitivas	0.00	0.00	0.00	0.00	0.00	0.00
III. Total del Gasto en Servicios Personales (III = I + II)	13,770,625.27	-3,600.00	13,767,125.27	2,536,986.83	2,536,986.83	11,230,138.44

"Bajo protesta de decir verdad declaramos que los Estados Financieros y sus notas, son razonablemente correctos y son responsabilidad del emisor"

ING. LUIS MANUEL NAVARRO GALINDO
RECTOR

C.P. ALFONSO AVILA MENCHACA
CONTADOR GENERAL

**X.- REPORTE DE LAS ACCIONES
REALIZADAS POR EL ENTE PÚBLICO, PARA
LA RECUPERACIÓN DEL BALANCE
PRESUPUESTARIO DE RECURSOS
DISPONIBLES SOSTENIBLE**

J) El Poder Ejecutivo a través de la secretaria de finanzas, reportará en los términos del artículo 6 de la Ley de Disciplina Financiera de las Entidades Federativas y los Municipios, el avance de las acciones, hasta en un tanto se recupere el presupuesto sostenible de recursos disponibles, y en su caso de que no le aplique deberá manifestarlo.

PRIMER TRIMESTRE 2021

NO APLICA A LA ENTIDAD



ING. LUIS MANUEL NAVARRO GALINDO
RECTOR



C.P. ALFONSO AVILA MENCHACA
CONTADOR GENERAL

**XI.- INFORMAR LA FUENTE DE LOS
INGRESOS CON LA QUE SE HAYA PAGADO
EL NUEVO GASTO (AUMENTO O CREACIÓN
DE GASTO DEL PRESUPUESTO DE
EGRESOS), DISTINGUIENDO EL GASTO
ETIQUETADO Y NO ETIQUETADO**




UNIVERSIDAD TECNOLÓGICA DE CIUDAD ACUÑA



K) Informar la fuente de los ingresos con la que se haya pagado el nuevo gasto (aumento o creación de gasto del Presupuesto de Egresos), distinguiendo el gasto etiquetado y no etiquetado.

PRIMER TRIMESTRE 2021

NO APLICA A LA ENTIDAD



ING. LUIS MANUEL NAVARRO GALINDO
RECTOR



C.P. ALFONSO AVILA MENCHACA
CONTADOR GENERAL

**XII.- LA INFORMACIÓN RELATIVA AL
CUMPLIMIENTO DE LOS CONVENIOS
CELEBRADOS, EN TÉRMINOS DEL
CAPÍTULO IV DE LA LEY DE DISCIPLINA
FINANCIERA DE LAS ENTIDADES
FEDERATIVAS Y LOS MUNICIPIOS**



UNIVERSIDAD TECNOLÓGICA DE CIUDAD ACUÑA



L) La información relativa al cumplimiento de los convenios celebrados con la Secretaría de Hacienda y Crédito Público, en términos del capítulo IV de la Ley de Disciplina Financiera de las Entidades Federativas y los Municipios

NO APLICA A LA ENTIDAD

**Al 31 de marzo de 2021, la entidad no
cuenta con convenios con SHCP**

ING. LUIS MANUEL NAVARRO GALINDO
RECTOR

C.P. ALFONSO AVILA MENCHACA
CONTADOR GENERAL

**TERCERA. DE LAS FORMALIDADES
EL INFORME DE AVANCE DE GESTIÓN EN
FORMATO WORD y/o EXCEL**