



Estado de Coahuila

Secretaría de Educación

Universidad Tecnológica de Ciudad Acuña

Ciudad Acuña, Coahuila a 20 de julio del 2021  
REC/110/2021  
Asunto: Segundo Trimestre de Informe Avance de Gestión Financiera de 2021

*Original + 2 CO'S*

DIP. EDUARDO OLMOS CASTRO  
PRESIDENTE DE LA JUNTA DE GOBIERNO DEL CONGRESO DEL ESTADO.  
PRESENTE. -

Por medio de la presente me permito enviarle la documentación e información, del Segundo Trimestre del Informe de Avance de Gestión Financiera del Ejercicio Fiscal 2021.

Lo anterior de conformidad con lo establecido en el art. 11, párrafo segundo de la Ley de Rendición de Cuentas y Fiscalización superior del Estado de Coahuila de Zaragoza y del art. 15 de la misma Ley, el cual establece que los Informes de Avance de Gestión Financiera deberán contener la información señalada en la Ley General de Contabilidad Gubernamental, además de la normatividad emitida por el Consejo Nacional de Armonización Contable del Estado de Coahuila de Zaragoza.

Se presenta en forma impresa y en archivo CD.

Derivado de lo que antecede, solicito se me dé por presentada la información referida.

Sin otro asunto a tratar quedo a sus órdenes

*con 2 CO'S*

Congreso del Estado de Coahuila  
**Oficialía Mayor**  
*9:43 am*  
**23 JUL 2021**  
*Diana*  
**RECIBIDO**

ATENTAMENTE  
"SUFRAGIO EFECTIVO. NO REELECCION"

*[Firma]*  
ING. LUIS MANUEL NAVARRO GALINDO  
RECTOR

PODER LEGISLATIVO  
**AUDITORÍA SUPERIOR**  
del Estado de Coahuila  
Oficialía de Partes  
*10:40*  
**23 JUL 2021**  
Oficio Original Copia \_\_\_\_\_  
Anexo(s) Original Copia \_\_\_\_\_  
Otros: *10 copias, 2 CDs*  
La Auditoría Superior del Estado reserva la facultad de verificar que la documentación recibida, corresponde a la oficina por el promisor.

c.c.p. C.P.C. José Armando Plata Sandoval, Auditor Superior del Estado de Coahuila  
c.c.p. Lic. Teresa Guajardo Berlanga, Secretaria de Fiscalización y Rendición de Cuentas.  
c.c.p. Lic. Blas José Flores Dávila, Secretario de Finanzas  
c.c.p. Dr. Higinio González Calderón, Secretario de Educación



Camino a la Universidad 2175  
Col. Jabalí Zorra 2175, C.P. 26309  
Ciudad Acuña, Coahuila  
Tel. (877) 772 9066  
<http://utca.mx>

*AAM*



# **UNIVERSIDAD TECNOLÓGICA DE CIUDAD ACUÑA**

## **SEGUNDO INFORME DE AVANCE DE GESTIÓN FINANCIERA 2021**

# ÍNDICE

## I. Información contable

- a) Estado de situación financiera al 30 de junio de 2021; *(comparativo al 31 de diciembre del ejercicio anterior)*
- b) Estado de actividades del segundo trimestre de 2021; *(comparativo con el segundo trimestre del ejercicio anterior)*
- c) Estado de actividades acumulado del 01 de enero al 30 de junio de 2021; *(comparativo con el periodo del 01 de enero al 30 de junio del ejercicio anterior)*
- d) Estado de variación en la hacienda pública del segundo trimestre de 2021;
- e) Estado de variación en la hacienda pública del 01 de enero al 30 de junio de 2021;
- f) Estado de cambios en la situación financiera del segundo trimestre de 2021;
- g) Estado de cambios en la situación financiera del 01 de enero al 30 de junio de 2021;
- h) Estado de flujos de efectivo del segundo trimestre de 2021; *(comparativo con el segundo trimestre del ejercicio anterior)*
- i) Estado de flujos de efectivo del 01 de enero al 30 de junio de 2021; *(comparativo con el ejercicio anterior)*
- j) Estado analítico del activo del segundo trimestre de 2021;
- k) Estado analítico del activo del 01 de enero al 30 de junio de 2021;
- l) Estado analítico de la deuda y otros pasivos, del segundo trimestre de 2021;
- m) Estado analítico de la deuda y otros pasivos, del 01 de enero al 30 de junio de 2021;
- n) Informe sobre pasivos contingentes al 30 de junio de 2021; *(formato libre)*
- o) Notas de desglose a los estados financieros; *(24 notas)*
- p) Notas de memoria a los estados financieros del 01 de enero al 30 de junio de 2021; *(2 notas)*
- q) Notas de gestión administrativa a los estados financieros del segundo trimestre 2021; *(16 notas)*
- r) Balanza de comprobación detallada al cuarto nivel (cuenta) del segundo trimestre de 2021, incluyendo las cuentas de orden contables y presupuestarias;
- s) Balanza de comprobación detallada al cuarto nivel (cuenta), acumulada del 01 de enero al 30 de junio de 2021, incluyendo las cuentas de orden contables y presupuestarias; e
- t) Informe o dictamen de los profesionales de auditoría independientes o, en su caso, una declaratoria de los órganos internos de control, acerca de la situación que guarda el control interno, la situación financiera y el grado de colaboración de la

entidad para el cumplimiento de los objetivos de la función de control gubernamental.

Las notas de desglose del Estado de Variación en la Hacienda Pública, Estado de Flujos de Efectivo y Estado de Actividades, incluida la conciliación entre los ingresos presupuestarios y contables, así como entre los egresos presupuestarios y los gastos contables; se deberán de presentar del segundo trimestre de 2021 y acumuladas del 01 de enero al 30 de junio de 2021.

## **II. Información presupuestaria**

- a) Estado analítico de ingresos, del que se derivará la presentación en clasificación económica, incluyendo los ingresos excedentes generados, del 01 de enero al 30 de junio de 2021;
- b) Estado analítico de ingresos, del que se derivará la presentación en clasificación por fuentes de financiamiento, incluyendo los ingresos excedentes generados, del 01 de enero al 30 de junio de 2021;
- c) Estado analítico de ingresos, del que se derivará la presentación en clasificación por rubros de ingresos, incluyendo los ingresos excedentes generados, del 01 de enero al 30 de junio de 2021;
- d) Estado analítico del ejercicio del presupuesto de egresos del 01 de enero al 30 de junio de 2021, por clasificación administrativa;
- e) Estado analítico del ejercicio del presupuesto de egresos del 01 de enero al 30 de junio de 2021, por clasificación económica;
- f) Estado analítico del ejercicio del presupuesto de egresos del 01 de enero al 30 de junio de 2021, por clasificación por objeto del gasto;
- g) Estado analítico del ejercicio del presupuesto de egresos del 01 de enero al 30 de junio de 2021, por clasificación funcional;
- h) Endeudamiento neto, financiamiento menos amortización del 01 de enero al 30 de junio de 2021;
- i) Intereses de la deuda del 01 de enero al 30 de junio de 2021; y
- j) Un flujo de fondos que resuma todas las operaciones del 01 de enero al 30 de junio de 2021.

En la información presupuestaria a presentar en los formatos armonizados, tanto de ingresos como de egresos, los momentos contables de estimado y aprobado deberán revelar el monto anual del ejercicio 2021.

El estado analítico del ejercicio del presupuesto de egresos, deberá de identificar los montos y adecuaciones presupuestarias y subejercicios por ramo y programa.

### **III. Información programática**

- a) Gasto por categoría programática del 01 de enero al 30 de junio de 2021; *(el presupuesto de egresos aprobado, se deberá revelar anual)*
- b) Programas y proyectos de inversión del 01 de enero al 30 de junio de 2021; *(formato libre)*
- c) Indicadores de resultados del 01 de enero al 30 de junio de 2021; *(formato libre)*
- d) El cumplimiento de los objetivos, metas y satisfacción de necesidades proyectados en los programas a cargo de la entidad de conformidad con los indicadores aprobados en los programas presupuestarios correspondientes; y
- e) Los resultados de la evaluación del desempeño de los programas de la entidad federativa, así como los vinculados al ejercicio de los recursos federales que les hayan sido transferidos.

Para ello, deberán utilizar indicadores que permitan determinar el cumplimiento de las metas y objetivos de cada uno de los programas, así como vincular los mismos con la planeación del desarrollo.

La información a que se refieren la fracciones I, II y III (Información Contable, Presupuestaria y Programática) deberá presentarse organizada por dependencia y entidad.

La información presupuestaria y programática que forme parte del Informe de Avance de Gestión Financiera, correspondiente al segundo trimestre del ejercicio fiscal 2021 deberá relacionarse, en lo conducente, con los objetivos y prioridades de la planeación del desarrollo.

### **IV. Información adicional**

- a) La relación de bienes muebles que componen su patrimonio al 30 de junio de 2021, de conformidad con la estructura del formato emitido por el CONAC;
- b) La relación de bienes inmuebles que componen su patrimonio al 30 de junio de 2021, de conformidad con la estructura del formato emitido por el CONAC;
- c) El reporte de los esquemas bursátiles y de coberturas financieras del ente público; *(formato libre)*
- d) La información respecto al ejercicio y destino del gasto federalizado, así como respecto al reintegro de los recursos federales no devengados, correspondiente al segundo trimestre de 2021, de conformidad con la estructura del formato emitido por el CONAC;
- e) El informe sobre la situación que guardan los proyectos de Asociaciones Público-Privadas (APP) celebrados y licitados por entidades estatales al amparo de la Ley de Asociaciones Público-Privadas para el Estado de Coahuila de Zaragoza y el

avance de los proyectos APP correspondientes, durante el segundo trimestre de 2021; *(formato libre)*

- f) En alcance al primer párrafo de la regla primera, se solicita el archivo electrónico que permita su uso informático y facilite su procesamiento pudiendo utilizar formato .DBF o .BAK que comprenderá la información del 01 de enero al 30 de junio de 2021 y deberá contener entre otros, lo siguiente:
1. Un respaldo de la información financiera que contiene el sistema de contabilidad que estén utilizando, mismo que deberá entregarse en archivo electrónico que permita su uso informático y facilite su procesamiento, pudiendo utilizar formato .DBF o .BAK.
  2. Un respaldo de la información que contienen los sistemas de gestión y control de cobro de los ingresos, de acuerdo a la Ley de Ingresos aprobada, mismo que deberá entregarse en archivo electrónico que permita su uso informático y facilite su procesamiento, pudiendo utilizar formato .DBF o .BAK.
  3. Un respaldo de la información que contienen los sistemas de nóminas que contenga los elementos, fórmulas de cálculo y los de pagos efectuados a los trabajadores de la entidad, de acuerdo a la periodicidad (semanal, decenal, catorcenal, quincenal, mensual) y la base acumulada al 30 de junio de 2021. Dicha información deberá entregarse en archivo electrónico que permita su uso informático y facilite su procesamiento, pudiendo utilizar formato .DBF o .BAK.
  4. Un respaldo de la información que contienen los sistemas de gestión y control de las adquisiciones y de la obra pública. Dicha información deberá entregarse en archivo electrónico que permita su uso informático y facilite su procesamiento, pudiendo utilizar formato .DBF o .BAK.

La presente información deberá de ser acompañada por un documento impreso en el que se incluya una breve descripción del contenido de los archivos electrónicos descritos en los numerales del 1 al 4;

- g) El cuadernillo del Informe de Avance de Gestión Financiera correspondiente al segundo trimestre del ejercicio fiscal 2021, entregado al Congreso del Estado de Coahuila, deberá adjuntarse en archivo digital en formato PDF. Lo anterior sin perjuicio de lo señalado en la regla tercera, la cual establece que se deberá presentar la información en formato (Word y/o Excel);
- h) Las conciliaciones bancarias de la totalidad de las cuentas propiedad de la entidad y sus respectivos anexos al 30 de junio de 2021, debidamente autorizadas por las autoridades correspondientes. La información deberá presentarse en archivo digital, ya sea en memoria extraíble (USB) o en disco compacto (CD); y

- i) De manera impresa, el acuse generado por el software administrativo "Mirador Coahuila", correspondiente a la recepción de información digital del Informe de Avance de Gestión Financiera del segundo trimestre del año 2021.

**V. Información derivada de la Ley de Disciplina Financiera de las Entidades Federativas y los Municipios**

- a) Estado de situación financiera detallado al 30 de junio de 2021; *(comparativo al 31 de diciembre del ejercicio anterior)*
- b) Informe analítico de la deuda pública y otros pasivos del 01 de enero al 30 de junio de 2021;
- c) Informe analítico de obligaciones diferentes de financiamientos del 01 de enero al 30 de junio de 2021;
- d) Balance presupuestario del 01 de enero al 30 de junio de 2021;
- e) Estado analítico de ingresos detallado del 01 de enero al 30 de junio de 2021;
- f) Estado analítico del ejercicio del presupuesto de egresos detallado del 01 de enero al 30 de junio de 2021, por clasificación por objeto del gasto;
- g) Estado analítico del ejercicio del presupuesto de egresos detallado del 01 de enero al 30 de junio de 2021, por clasificación administrativa;
- h) Estado analítico del ejercicio del presupuesto de egresos detallado del 01 de enero al 30 de junio de 2021, por clasificación funcional;
- i) Estado analítico del ejercicio del presupuesto de egresos detallado del 01 de enero al 30 de junio de 2021, por clasificación de servicios personales por categoría;
- j) El Poder Ejecutivo a través de la secretaría de finanzas, reportará en los términos del artículo 6 de la Ley de Disciplina Financiera de las Entidades Federativas y los Municipios, el avance de las acciones, hasta en tanto se recupere el presupuesto sostenible de recursos disponibles, y en caso de que no le aplique deberá manifestarlo; *(formato libre)*
- k) Informar la fuente de los ingresos con la que se haya pagado el nuevo gasto (aumento o creación de gasto del Presupuesto de Egresos), distinguiendo el gasto etiquetado y no etiquetado; *(formato libre)* y
- l) La información relativa al cumplimiento de los convenios celebrados con la Secretaría de Hacienda y Crédito Público, en términos del Capítulo IV de la Ley de Disciplina Financiera de las Entidades Federativas y los Municipios.

# **I. INFORMACIÓN CONTABLE**

---



# **INFORMACIÓN CONTABLE**

## **I.- ESTADO DE SITUACIÓN FINANCIERA**

ACTIVO	2021	2020	PASIVO	2021	2020
<b>Activo Circulante</b>			<b>Pasivo Circulante</b>		
Efectivo y Equivalentes	1,058,227.63	1,231,226.44	Cuentas por Pagar a Corto Plazo	382,895.21	381,240.15
Derechos a Recibir Efectivo o Equivalentes	0.00	-36.58	Documentos por Pagar a Corto Plazo	0.00	0.00
Derechos a Recibir Bienes o Servicios	0.00	0.00	Porción a Corto Plazo de la Deuda Pública a Largo Plazo	0.00	0.00
Inventarios	0.00	0.00	Títulos y Valores a Corto Plazo	0.00	0.00
Almacenes	0.00	0.00	Pasivos Diferidos a Corto Plazo	0.00	0.00
Estimación por Pérdida o Deterioro de Activos Circulantes	0.00	0.00	Fondos y Bienes de Terceros en Garantía y/o Administración a Corto Plazo	0.00	0.00
Otros Activos Circulantes	0.00	0.00	Provisiones a Corto Plazo	100,135.00	100,135.00
			Otros Pasivos a Corto Plazo	0.00	0.00
<b>Total de Activos Circulantes</b>	<b>1,058,227.63</b>	<b>1,231,189.56</b>	<b>Total de Pasivos Circulantes</b>	<b>483,130.21</b>	<b>481,375.15</b>
<b>Activo No Circulante</b>			<b>Pasivo No Circulante</b>		
Inversiones Financieras a Largo Plazo	0.00	0.00	Cuentas por Pagar a Largo Plazo	0.00	0.00
Derechos a Recibir Efectivo o Equivalentes a Largo Plazo	0.00	0.00	Documentos por Pagar a Largo Plazo	0.00	0.00
Bienes Inmuebles, Infraestructura y Construcciones en Proceso	55,142,202.52	55,142,202.52	Deuda Pública a Largo Plazo	0.00	0.00
Bienes Muebles	1,957,633.80	1,957,633.80	Pasivos Diferidos a Largo Plazo	0.00	0.00
Activos Intangibles	0.00	0.00	Fondos y Bienes de Terceros en Garantía y/o en Administración a Largo Plazo	0.00	0.00
Depreciación, Deterioro y Amortización Acumulada de Bienes	-1,070,327.12	-1,070,327.12	Provisiones a Largo Plazo	0.00	0.00
Activos Diferidos	0.00	0.00			
Estimación por Pérdida o Deterioro de Activos no Circulantes	0.00	0.00	<b>Total de Pasivos No Circulantes</b>	<b>0.00</b>	<b>0.00</b>
Otros Activos no Circulantes	0.00	0.00			
<b>Total de Activos No Circulantes</b>	<b>56,059,509.20</b>	<b>56,059,509.20</b>	<b>Total del Pasivo</b>	<b>483,130.21</b>	<b>481,375.15</b>
<b>Total del Activo</b>	<b>57,127,736.83</b>	<b>57,290,698.76</b>	<b>HACIENDA PÚBLICA/PATRIMONIO</b>		
			<i>Hacienda Pública/Patrimonio Contribuido</i>	<i>55,142,202.52</i>	<i>55,142,202.52</i>
			Aportaciones	0.00	0.00
			Donaciones de Capital	55,142,202.52	55,142,202.52
			Actualización de la Hacienda Pública/Patrimonio	0.00	0.00
			<i>Hacienda Pública/Patrimonio Generado</i>	<i>1,482,404.10</i>	<i>1,697,121.09</i>
			Resultados del Ejercicio (Ahorro/Desahorro)	-174,753.87	-8,371.77
			Resultados de Ejercicios Anteriores	3,434,707.24	3,443,079.01
			Revalúos	0.00	0.00
			Reservas	0.00	0.00
			Rectificaciones de Resultados de Ejercicios Anteriores	-1,767,549.27	-1,767,586.15
			<i>Exceso o Insuficiencia en la Actualización de la Hacienda Pública/Patrimonio</i>	<i>0.00</i>	<i>0.00</i>
			Resultado por Posición Monetaria	0.00	0.00
			Resultado por Tenencia de Activos no Monetarios	0.00	0.00
			<b>Total Hacienda Pública/Patrimonio</b>	<b>56,634,606.62</b>	<b>56,839,323.61</b>
			<b>Total del Pasivo y Hacienda Pública/Patrimonio</b>	<b>57,127,736.83</b>	<b>57,290,698.76</b>

"Bajo protesta de decir verdad declaramos que los Estados Financieros y sus notas, son razonablemente correctos y son responsabilidad del emisor"

ING. LUIS MANUEL NAVARRO GALINDO  
RECTOR

C.P. ALFONSO ANULA MENCHACA  
CONTADOR GENERAL

# INFORMACIÓN CONTABLE

## II.- ESTADO DE ACTIVIDADES TRIMESTRAL

---

	2021	2020
<b>INGRESOS Y OTROS BENEFICIOS</b>		
<b>Ingresos de Gestión</b>	<b>538,598.81</b>	<b>233,490.00</b>
Impuesto	0.00	0.00
Costas y Aportaciones de Seguridad Social	0.00	0.00
Contribuciones de Mejoras	0.00	0.00
Derechos	0.00	0.00
Productos	0.00	0.00
Aprovechamientos	0.00	0.00
Ingresos por Venta de Bienes y Prestación de Servicios	538,598.81	233,490.00
<b>Participaciones, Aportaciones, Convenios, Incentivos Derivados de la Colaboración Fiscal, Fondos Distintos de Aportaciones, Transferencias, Asignaciones, Subsidios y Subvenciones, y Pensiones y Jubilaciones</b>	<b>2,637,110.88</b>	<b>2,845,926.29</b>
Participaciones, Aportaciones, Convenios, Incentivos Derivados de la Colaboración Fiscal y Fondos Distintos de Aportaciones	2,537,110.88	2,845,926.29
Transferencias, Asignaciones, Subsidios y Subvenciones, y Pensiones y Jubilaciones	0.00	0.00
<b>Otros Ingresos y Beneficios</b>	<b>0.00</b>	<b>0.00</b>
Ingresos Financieros	0.00	0.00
Incremento por Variación de Inventarios	0.00	0.00
Disminución del Exceso de Estimaciones por Pérdida o Deterioro u Obsolescencia	0.00	0.00
Disminución del Exceso de Provisiones	0.00	0.00
Otros Ingresos y Beneficios Varios	0.00	0.00
<b>Total de Ingresos y Otros Beneficios</b>	<b>3,075,709.69</b>	<b>3,079,416.29</b>
<b>GASTOS Y OTRAS PÉRDIDAS</b>		
<b>Gastos de Funcionamiento</b>	<b>2,638,568.03</b>	<b>2,644,814.60</b>
Servicios Personales	2,283,534.25	2,285,922.12
Materiales y Suministros	71,816.56	85,073.75
Servicios Generales	303,215.22	289,016.73
<b>Transferencias, Asignaciones, Subsidios y Otras Ayudas</b>	<b>0.00</b>	<b>0.00</b>
Transferencias Internas y Asignaciones al Sector Público	0.00	0.00
Transferencias al Resto del Sector Público	0.00	0.00
Subsidios y Subvenciones	0.00	0.00
Ayudas Sociales	0.00	0.00
Pensionamientos y Jubilaciones	0.00	0.00
Transferencias a Fideicomisos, Mandatos y Contratos Análogos	0.00	0.00
Transferencias a la Seguridad Social	0.00	0.00
Donativos	0.00	0.00
Transferencias al Exterior	0.00	0.00
<b>Participaciones y Aportaciones</b>	<b>0.00</b>	<b>0.00</b>
Participaciones	0.00	0.00
Aportaciones	0.00	0.00
Convenios	0.00	0.00
<b>Intereses, Comisiones y Otros Gastos de la Deuda Pública</b>	<b>0.00</b>	<b>0.00</b>
Intereses de la Deuda Pública	0.00	0.00
Comisiones de la Deuda Pública	0.00	0.00
Gastos de la Deuda Pública	0.00	0.00
Costo por Coberturas	0.00	0.00
Apoyos Financieros	0.00	0.00
<b>Otros Gastos y Pérdidas Extraordinarias</b>	<b>0.00</b>	<b>0.00</b>
Estimaciones, Depreciaciones, Deterioros, Obsolescencia y Amortizaciones	0.00	0.00
Provisiones	0.00	0.00
Disminución de Inventarios	0.00	0.00
Aumento por Insuficiencia de Estimaciones por Pérdida o Deterioro u Obsolescencia	0.00	0.00
Aumento por Insuficiencia de Provisiones	0.00	0.00
Otros Gastos	0.00	0.00
<b>Inversión Pública</b>	<b>0.00</b>	<b>0.00</b>
Inversión Pública no Capitalizable	0.00	0.00
<b>Total de Gastos y Otras Pérdidas</b>	<b>2,638,568.03</b>	<b>2,644,814.60</b>
<b>Resultados del Ejercicio (Ahorro/Desahorro)</b>	<b>437,141.66</b>	<b>434,601.69</b>

"Bajo protesta de decir verdad declaramos que los Estados Financieros y sus notas, son razonablemente correctos y son responsabilidad del emisor"

ING. LUIS MANUEL NAVARRO GALINDO  
RECTOR

C.P. ALFONSO AVILA MENCHACA  
CONTADOR GENERAL

# INFORMACIÓN CONTABLE

## III.- ESTADO DE ACTIVIDADES ACUMULADO

---

	2021	2020
<b>INGRESOS Y OTROS BENEFICIOS</b>		
<b>Ingresos de Gestión</b>	<b>720,438.73</b>	<b>456,690.00</b>
Impuestos	0.00	0.00
Cuotas y Aportaciones de Seguridad Social	0.00	0.00
Contribuciones de Mejoras	0.00	0.00
Derechos	0.00	0.00
Productos	0.00	0.00
Aprovechamientos	0.00	0.00
Ingresos por Venta de Bienes y Prestación de Servicios	720,438.73	456,690.00
<b>Participaciones, Aportaciones, Convenios, Incentivos Derivados de la Colaboración Fiscal, Fondos Distintos de Aportaciones, Transferencias, Asignaciones, Subsidios y Subvenciones, y Pensiones y Jubilaciones</b>	<b>4,545,184.96</b>	<b>5,380,825.37</b>
Participaciones, Aportaciones, Convenios, Incentivos Derivados de la Colaboración Fiscal y Fondos Distintos de Aportaciones	4,545,184.96	5,380,825.37
Transferencias, Asignaciones, Subsidios y Subvenciones, y Pensiones y Jubilaciones	0.00	0.00
<b>Otros Ingresos y Beneficios</b>	<b>0.00</b>	<b>0.00</b>
Ingresos Financieros	0.00	0.00
Incremento por Variación de Inventarios	0.00	0.00
Disminución del Exceso de Estimaciones por Pérdida o Deterioro u Obsolescencia	0.00	0.00
Disminución del Exceso de Provisiones	0.00	0.00
Otros Ingresos y Beneficios Varios	0.00	0.00
<b>Total de Ingresos y Otros Beneficios</b>	<b>5,265,623.69</b>	<b>5,837,515.37</b>
<b>GASTOS Y OTRAS PÉRDIDAS</b>		
<b>Gastos de Funcionamiento</b>	<b>5,440,377.56</b>	<b>4,881,471.16</b>
Servicios Personales	4,800,521.08	4,064,585.70
Materiales y Suministros	85,573.75	148,006.51
Servicios Generales	550,282.73	668,878.96
<b>Transferencias, Asignaciones, Subsidios y Otras Ayudas</b>	<b>0.00</b>	<b>0.00</b>
Transferencias Internas y Asignaciones al Sector Público	0.00	0.00
Transferencias al Resto del Sector Público	0.00	0.00
Subsidios y Subvenciones	0.00	0.00
Ayudas Sociales	0.00	0.00
Pensiones y Jubilaciones	0.00	0.00
Transferencias a Fideicomisos, Mandatos y Contratos Análogos	0.00	0.00
Transferencias a la Seguridad Social	0.00	0.00
Donativos	0.00	0.00
Transferencias al Exterior	0.00	0.00
<b>Participaciones y Aportaciones</b>	<b>0.00</b>	<b>0.00</b>
Participaciones	0.00	0.00
Aportaciones	0.00	0.00
Convenios	0.00	0.00
<b>Intereses, Comisiones y Otros Gastos de la Deuda Pública</b>	<b>0.00</b>	<b>0.00</b>
Intereses de la Deuda Pública	0.00	0.00
Comisiones de la Deuda Pública	0.00	0.00
Gastos de la Deuda Pública	0.00	0.00
Costo por Coberturas	0.00	0.00
Apoyos Financieros	0.00	0.00
<b>Otros Gastos y Pérdidas Extraordinarias</b>	<b>0.00</b>	<b>0.00</b>
Estimaciones, Depreciaciones, Deterioros, Obsolescencia y Amortizaciones	0.00	0.00
Provisiones	0.00	0.00
Disminución de Inventarios	0.00	0.00
Aumento por Insuficiencia de Estimaciones por Pérdida o Deterioro u Obsolescencia	0.00	0.00
Aumento por Insuficiencia de Provisiones	0.00	0.00
Otros Gastos	0.00	0.00
<b>Inversión Pública</b>	<b>0.00</b>	<b>0.00</b>
Inversión Pública no Capitalizable	0.00	0.00
<b>Total de Gastos y Otras Pérdidas</b>	<b>5,440,377.56</b>	<b>4,881,471.16</b>
<b>Resultados del Ejercicio (Ahorro/Desahorro)</b>	<b>-174,753.87</b>	<b>956,044.21</b>

"Bajo protesta de decir verdad declaramos que los Estados Financieros y sus notas, son razonablemente correctos y son responsabilidad de misos"

ING. LUIS MANUEL NAVARRO GALINDO  
RECTOR

C.P. ALFONSO AVILA MENCHACA  
CONTADOR GENERAL

**INFORMACIÓN CONTABLE**  
**IV.- ESTADO DE VARIACIÓN EN LA**  
**HACIENDA PÚBLICA TRIMESTRAL**

---

Concepto	Hacienda Pública / Patrimonio Contribuido	Hacienda Pública / Patrimonio Generado de Ejercicios Anteriores	Hacienda Pública / Patrimonio Generado del Ejercicio	Exceso o Insuficiencia en la Actualización de la Hacienda Pública / Patrimonio	Total
Hacienda Pública / Patrimonio Contribuido Neto de 2021	55,142,202.52				55,142,202.52
Aportaciones	0.00				0.00
Donaciones de Capital	55,142,202.52				55,142,202.52
Actualización de la Hacienda Pública/Patrimonio	0.00				0.00
Hacienda Pública / Patrimonio Generado Neto de 2021		1,667,121.09	-612,895.43		1,054,225.66
Resultados del Ejercicio (Ahorro/Desahorro)			-612,895.43		-612,895.43
Resultados de Ejercicios Anteriores		3,434,707.24			3,434,707.24
Revalúos		0.00			0.00
Reservas		0.00			0.00
Rectificaciones de Resultados de Ejercicios Anteriores		-1,767,586.15			-1,767,586.15
Exceso o insuficiencia en la Actualización de la Hacienda Pública / Patrimonio Neto de 2021				0.00	0.00
Resultado por Posición Monetaria				0.00	0.00
Resultado por Tenencia de Activos no Monetarios				0.00	0.00
Hacienda Pública / Patrimonio Neto Final al 31 de marzo de 2021	55,142,202.52	1,667,121.09	-612,895.43	0.00	56,196,428.18
Cambios en la Hacienda Pública / Patrimonio Contribuido Neto de 2021	0.00				0.00
Aportaciones	0.00				0.00
Donaciones de Capital	0.00				0.00
Actualización de la Hacienda Pública/Patrimonio	0.00				0.00
Variaciones de la Hacienda Pública / Patrimonio Generado Neto de 2021		-612,895.43	1,051,073.87		438,178.44
Resultados del Ejercicio (Ahorro/Desahorro)			438,141.56		438,141.56
Resultados de Ejercicios Anteriores		-612,895.43	612,895.43		0.00
Revalúos			0.00		0.00
Reservas			0.00		0.00
Rectificaciones de Resultados de Ejercicios Anteriores			36.88		36.88
Cambios en el Exceso o Insuficiencia en la Actualización de la Hacienda Pública / Patrimonio Neto de 2021				0.00	0.00
Resultado por Posición Monetaria				0.00	0.00
Resultado por Tenencia de Activos no Monetarios				0.00	0.00
Hacienda Pública / Patrimonio Neto Final al 30 de junio de 2021	55,142,202.52	1,054,225.66	438,178.44	0.00	56,634,606.62

"Bajo protesta de decir verdad declaramos que los Estados Financieros y sus datos, son razonablemente correctos y son responsabilidad del emisor"

ING. LUIS MANUEL NAVARRO GALINDO  
RECTOR

C.P. ALFONSO AYLA MENCHACA  
CONTADOR GENERAL



# **INFORMACIÓN CONTABLE**

## **V.- ESTADO DE VARIACIÓN EN LA HACIENDA PÚBLICA**


---



**UNIVERSIDAD TECNOLÓGICA DE CIUDAD ACUÑA**

Estado de Variación en la Hacienda Pública

Del 01 de enero al 30 de junio de 2021



Concepto	Hacienda Pública / Patrimonio Contribuido	Hacienda Pública / Patrimonio Generado de Ejercicios Anteriores	Hacienda Pública / Patrimonio Generado del Ejercicio	Exceso o Insuficiencia en la Actualización de la Hacienda Pública / Patrimonio	Total
Hacienda Pública / Patrimonio Contribuido Neto de 2020	55,142,202.52				55,142,202.52
Aportaciones	0.00				0.00
Donaciones de Capital	55,142,202.52				55,142,202.52
Actualización de la Hacienda Pública/Patrimonio	0.00				0.00
Hacienda Pública / Patrimonio Generado Neto de 2020		1,675,492.86	-8,371.77		1,667,121.09
Resultados del Ejercicio (Ahorro/Desahorro)			-8,371.77		-8,371.77
Resultados de Ejercicios Anteriores		3,443,079.01			3,443,079.01
Revalúos		0.00			0.00
Reservas		0.00			0.00
Rectificaciones de Resultados de Ejercicios Anteriores		-1,767,586.15			-1,767,586.15
Exceso o Insuficiencia en la Actualización de la Hacienda Pública / Patrimonio Neto de 2020				0.00	0.00
Resultado por Posición Monetaria				0.00	0.00
Resultado por Tenencia de Activos no Monetarios				0.00	0.00
Hacienda Pública / Patrimonio Neto Final de 2020	55,142,202.52	1,675,492.86	-8,371.77	0.00	56,809,323.61
Cambios en la Hacienda Pública / Patrimonio Contribuido Neto de 2021	0.00				0.00
Aportaciones	0.00				0.00
Donaciones de Capital	0.00				0.00
Actualización de la Hacienda Pública/Patrimonio	0.00				0.00
Variaciones de la Hacienda Pública / Patrimonio Generado Neto de 2021		-8,371.77	-166,345.22		-174,716.99
Resultados del Ejercicio (Ahorro/Desahorro)			-174,753.67		-174,753.67
Resultados de Ejercicios Anteriores		-8,371.77	8,371.77		0.00
Revalúos			0.00		0.00
Reservas			0.00		0.00
Rectificaciones de Resultados de Ejercicios Anteriores			36.68		36.68
Cambios en el Exceso o Insuficiencia en la Actualización de la Hacienda Pública / Patrimonio Neto de 2021				0.00	0.00
Resultado por Posición Monetaria				0.00	0.00
Resultado por Tenencia de Activos no Monetarios				0.00	0.00
Hacienda Pública / Patrimonio Neto Final al 30 de junio de 2021	55,142,202.52	1,667,121.09	-174,716.99	0.00	56,634,606.62

\*Bajo protesta de decir verdad declaramos que los Estados Financieros y sus notas, son razonablemente correctos y son responsabilidad del emisor\*

ING. LUIS MANUEL NAVARRO GALINDO  
RECTOR

C.P. ALFONSO AVILA MENCHACA  
CONTADOR GENERAL

**INFORMACIÓN CONTABLE**  
**VI.- ESTADO DE CAMBIOS EN LA SITUACIÓN**  
**FINANCIERA TRIMESTRAL**

---

	Origen	Aplicación
<b>ACTIVO</b>	<b>0.00</b>	<b>452,192.31</b>
<b>Activo Circulante</b>	<b>0.00</b>	<b>452,192.31</b>
Efectivo y Equivalentes	0.00	452,155.43
Derechos a Recibir Efectivo o Equivalentes	0.00	36.88
Derechos a Recibir Bienes o Servicios	0.00	0.00
Inventarios	0.00	0.00
Almacenes	0.00	0.00
Estimación por Pérdida o Deterioro de Activos Circulantes	0.00	0.00
Otros Activos Circulantes	0.00	0.00
<b>Activo No Circulante</b>	<b>0.00</b>	<b>0.00</b>
Inversiones Financieras a Largo Plazo	0.00	0.00
Derechos a Recibir Efectivo o Equivalentes a Largo Plazo	0.00	0.00
Bienes Inmuebles, Infraestructura y Construcciones en Proceso	0.00	0.00
Bienes Muebles	0.00	0.00
Activos Intangibles	0.00	0.00
Depreciación, Deterioro y Amortización Acumulada de Bienes	0.00	0.00
Activos Diferidos	0.00	0.00
Estimación por Pérdida o Deterioro de Activos no Circulantes	0.00	0.00
Otros Activos no Circulantes	0.00	0.00
<b>PASIVO</b>	<b>14,013.87</b>	<b>0.00</b>
<b>Pasivo Circulante</b>	<b>14,013.87</b>	<b>0.00</b>
Cuentas por Pagar a Corto Plazo	14,013.87	0.00
Documentos por Pagar a Corto Plazo	0.00	0.00
Partición a Corto Plazo de la Deuda Pública a Largo Plazo	0.00	0.00
Títulos y Valores a Corto Plazo	0.00	0.00
Pasivos Diferidos a Corto Plazo	0.00	0.00
Fondos y Bienes de Terceros en Garantía y/o Administración a Corto Plazo	0.00	0.00
Provisiones a Corto Plazo	0.00	0.00
Otros Pasivos a Corto Plazo	0.00	0.00
<b>Pasivo No Circulante</b>	<b>0.00</b>	<b>0.00</b>
Cuentas por Pagar a Largo Plazo	0.00	0.00
Documentos por Pagar a Largo Plazo	0.00	0.00
Deuda Pública a Largo Plazo	0.00	0.00
Pasivos Diferidos a Largo Plazo	0.00	0.00
Fondos y Bienes de Terceros en Garantía y/o en Administración a Largo Plazo	0.00	0.00
Provisiones a Largo Plazo	0.00	0.00
<b>HACIENDA PÚBLICA/PATRIMONIO</b>	<b>438,178.44</b>	<b>0.00</b>
<b>Hacienda Pública/Patrimonio Contribuido</b>	<b>0.00</b>	<b>0.00</b>
Aportaciones	0.00	0.00
Donaciones de Capital	0.00	0.00
Actualización de la Hacienda Pública/Patrimonio	0.00	0.00
<b>Hacienda Pública/Patrimonio Generado</b>	<b>438,178.44</b>	<b>0.00</b>
Resultados del Ejercicio (Ahorro/ Desahorro)	438,141.56	0.00
Resultados de Ejercicios Anteriores	0.00	0.00
Revalúo	0.00	0.00
Reservas	0.00	0.00
Rectificaciones de Resultados de Ejercicios Anteriores	36.88	0.00
<b>Exceso o Insuficiencia en la Actualización de la Hacienda Pública/Patrimonio</b>	<b>0.00</b>	<b>0.00</b>
Resultado por Posición Monetaria	0.00	0.00
Resultado por Tenencia de Activos no Monetarios	0.00	0.00

"Bajo protesta de decir verdad declaramos que los Estados Financieros y sus notas, son razonablemente correctos y son responsabilidad del emisor"

ING. LUIS MANUEL NAVARRO GALINDO  
RECTOR

C.P. ALFONSO AVILA MENCHACA  
CONTADOR GENERAL

**INFORMACIÓN CONTABLE**  
**VII.- ESTADO DE CAMBIOS EN LA SITUACIÓN**  
**FINANCIERA**

---

	Origen	Aplicación
<b>ACTIVO</b>	<b>162,961.93</b>	<b>0.00</b>
<b>Activo Circulante</b>	<b>162,961.93</b>	<b>0.00</b>
Efectivo y Equivalentes	162,998.81	0.00
Derechos a Recibir Efectivo o Equivalentes	0.00	36.88
Derechos a Recibir Bienes o Servicios	0.00	0.00
Inventarios	0.00	0.00
Almacenes	0.00	0.00
Estimación por Pérdida o Deterioro de Activos Circulantes	0.00	0.00
Otros Activos Circulantes	0.00	0.00
<b>Activo No Circulante</b>	<b>0.00</b>	<b>0.00</b>
Inversiones Financieras a Largo Plazo	0.00	0.00
Derechos a Recibir Efectivo o Equivalentes a Largo Plazo	0.00	0.00
Bienes Inmuebles, Infraestructura y Construcciones en Proceso	0.00	0.00
Bienes Muebles	0.00	0.00
Activos Intangibles	0.00	0.00
Depreciación, Deterioro y Amortización Acumulada de Bienes	0.00	0.00
Activos Diferidos	0.00	0.00
Estimación por Pérdida o Deterioro de Activos no Circulantes	0.00	0.00
Otros Activos no Circulantes	0.00	0.00
<b>PASIVO</b>	<b>11,755.06</b>	<b>0.00</b>
<b>Pasivo Circulante</b>	<b>11,755.06</b>	<b>0.00</b>
Cuentas por Pagar a Corto Plazo	11,755.06	0.00
Documentos por Pagar a Corto Plazo	0.00	0.00
Porción a Corto Plazo de la Deuda Pública a Largo Plazo	0.00	0.00
Títulos y Valores a Corto Plazo	0.00	0.00
Pasivos Diferidos a Corto Plazo	0.00	0.00
Fondos y Bienes de Terceros en Garantía y/o Administración a Corto Plazo	0.00	0.00
Provisiones a Corto Plazo	0.00	0.00
Otros Pasivos a Corto Plazo	0.00	0.00
<b>Pasivo No Circulante</b>	<b>0.00</b>	<b>0.00</b>
Cuentas por Pagar a Largo Plazo	0.00	0.00
Documentos por Pagar a Largo Plazo	0.00	0.00
Deuda Pública a Largo Plazo	0.00	0.00
Pasivos Diferidos a Largo Plazo	0.00	0.00
Fondos y Bienes de Terceros en Garantía y/o en Administración a Largo Plazo	0.00	0.00
Provisiones a Largo Plazo	0.00	0.00
<b>HACIENDA PÚBLICA/PATRIMONIO</b>	<b>0.00</b>	<b>174,716.99</b>
<b>Hacienda Pública/Patrimonio Contribuido</b>	<b>0.00</b>	<b>0.00</b>
Aportaciones	0.00	0.00
Donaciones de Capital	0.00	0.00
Actualización de la Hacienda Pública/Patrimonio	0.00	0.00
<b>Hacienda Pública/Patrimonio Generado</b>	<b>0.00</b>	<b>174,716.99</b>
Resultados del Ejercicio (Ahorro/ Desahorro)	0.00	174,753.87
Resultados de Ejercicios Anteriores	0.00	0.00
Revalúos	0.00	0.00
Reservas	0.00	0.00
Rectificaciones de Resultados de Ejercicios Anteriores	36.88	0.00
<b>Exceso o Insuficiencia en la Actualización de la Hacienda Pública/Patrimonio</b>	<b>0.00</b>	<b>0.00</b>
Resultado por Posición Monetaria	0.00	0.00
Resultado por Tenencia de Activos no Monetarios	0.00	0.00

"Bajo protesta de decir verdad declaramos que los Estados Financieros y sus notas, son razonablemente correctos y son responsabilidad del emisor"

ING. LUIS MANUEL NAVARRO GALINDO  
RECTOR

C.P. ALFONSO AVILA MENCHACA  
CONTADOR GENERAL

**INFORMACIÓN CONTABLE**  
**VIII.- ESTADO DE FLUJOS DE EFECTIVO**  
**TRIMESTRAL**

---

Concepto	2021	2020
<b>Flujos de Efectivo de las Actividades de Operación</b>		
<b>Origen</b>	<b>3,990,760.34</b>	<b>3,148,016.41</b>
Impuestos	0.00	0.00
Cuotas y Aportaciones de Seguridad Social	0.00	0.00
Contribuciones de Mejoras	0.00	0.00
Derechos	0.00	0.00
Productos	0.00	0.00
Aprovechamientos	0.00	0.00
Ingresos por Venta de Bienes y Prestación de Servicios	530,598.61	233,450.00
Participaciones, Aportaciones, Convenios, Incentivos Derivados de la Colaboración Fiscal y Fondos Distintos de Aportaciones	2,537,110.98	2,845,926.20
Transferencias, Asignaciones, Subsidios y Subvenciones, y Pensiones y Jubilaciones	0.00	0.00
Otros Orígenes de Operación	14,050.75	65,640.21
<b>Aplicación</b>	<b>2,638,604.91</b>	<b>2,644,814.60</b>
Servicios Personales	2,283,534.25	2,285,922.12
Materiales y Suministros	71,818.58	68,973.75
Servicios Generales	303,215.22	289,918.73
Transferencias Internas y Asignaciones al Sector Público	0.00	0.00
Transferencias al resto del Sector Público	0.00	0.00
Subsidios y Subvenciones	0.00	0.00
Ayudas Sociales	0.00	0.00
Pensionamientos y Jubilaciones	0.00	0.00
Transferencias a Fideicomisos, Mandatos y Contratos Análogos	0.00	0.00
Transferencias a la Seguridad Social	0.00	0.00
Donativos	0.00	0.00
Transferencias al Exterior	0.00	0.00
Participaciones	0.00	0.00
Aportaciones	0.00	0.00
Convenios	0.00	0.00
Otras Aplicaciones de Operación	38.88	0.00
<b>Flujos Netos de Efectivo por Actividades de Operación</b>	<b>452,155.43</b>	<b>500,201.81</b>
<b>Flujos de Efectivo de las Actividades de Inversión</b>		
<b>Origen</b>	<b>0.00</b>	<b>0.00</b>
Bienes Inmuebles, Infraestructura y Construcciones en Proceso	0.00	0.00
Bienes Muebles	0.00	0.00
Otros Orígenes de Inversión	0.00	0.00
<b>Aplicación</b>	<b>0.00</b>	<b>69,048.94</b>
Bienes Inmuebles, Infraestructura y Construcciones en Proceso	0.00	0.00
Bienes Muebles	0.00	69,048.94
Otras Aplicaciones de Inversión	0.00	0.00
<b>Flujos Netos de Efectivo por Actividades de Inversión</b>	<b>0.00</b>	<b>-69,048.94</b>
<b>Flujo de Efectivo de las Actividades de Financiamiento</b>		
<b>Origen</b>	<b>0.00</b>	<b>0.00</b>
Endeudamiento Neto	0.00	0.00
Interno	0.00	0.00
Externo	0.00	0.00
Otros Orígenes de Financiamiento	0.00	0.00
<b>Aplicación</b>	<b>0.00</b>	<b>0.00</b>
Servicios de la Deuda	0.00	0.00
Interno	0.00	0.00
Externo	0.00	0.00
Otras Aplicaciones de Financiamiento	0.00	0.00
<b>Flujos Netos de Efectivo por Actividades de Financiamiento</b>	<b>0.00</b>	<b>0.00</b>
<b>Incremento/Disminución Neta en el Efectivo y Equivalentes al Efectivo</b>	<b>452,155.43</b>	<b>431,152.87</b>
<b>Efectivo y Equivalentes al Efectivo al Inicio del Ejercicio</b>	<b>616,072.20</b>	<b>1,032,087.51</b>
<b>Efectivo y Equivalentes al Efectivo al Final del Ejercicio</b>	<b>1,068,227.63</b>	<b>1,463,240.38</b>

"Bajo protesta de decir verdad declaramos que los Estados Financieros y sus notas, son razonablemente correctos y son responsabilidad del emisor"

ING. LUIS MANUEL NAVARRO GALINDO  
RECTOR

C.P. ALFONSO AVILA MENCHACA  
CONTADOR GENERAL



# INFORMACIÓN CONTABLE

## IX.- ESTADO DE FLUJOS DE EFECTIVO

Concepto	2021	2020
<b>Flujos de Efectivo de las Actividades de Operación</b>		
<b>Origen</b>	<b>5,277,415.83</b>	<b>5,838,726.97</b>
Impuestos	0.00	0.00
Cuotas y Aportaciones de Seguridad Social	0.00	0.00
Contribuciones de Mejoras	0.00	0.00
Derechos	0.00	0.00
Productos	0.00	0.00
Aprovechamientos	0.00	0.00
Ingresos por Venta de Bienes y Prestación de Servicios	720,438.73	456,690.00
Participaciones, Aportaciones, Convenios, Incentivos Derivados de la Colaboración Fiscal y Fondos Distintos de Aportaciones	4,545,184.96	5,380,825.37
Transferencias, Asignaciones, Subsidios y Subvenciones, y Pensiones y Jubilaciones	0.00	0.00
Otros Orígenes de Operación	11,791.94	1,211.60
<b>Aplicación</b>	<b>5,440,414.44</b>	<b>4,890,781.15</b>
Servicios Personales	4,800,521.08	4,064,585.70
Materiales y Suministros	89,573.75	148,006.51
Servicios Generales	550,282.73	666,678.95
Transferencias Internas y Asignaciones al Sector Público	0.00	0.00
Transferencias al resto del Sector Público	0.00	0.00
Subsidios y Subvenciones	0.00	0.00
Ayudas Sociales	0.00	0.00
Pensiones y Jubilaciones	0.00	0.00
Transferencias a Fideicomisos, Mandatos y Contratos Análogos	0.00	0.00
Transferencias a la Seguridad Social	0.00	0.00
Donativos	0.00	0.00
Transferencias al Exterior	0.00	0.00
Participaciones	0.00	0.00
Aportaciones	0.00	0.00
Convenios	0.00	0.00
Otras Aplicaciones de Operación	36.88	8,305.99
<b>Flujos Netos de Efectivo por Actividades de Operación</b>	<b>-162,998.61</b>	<b>947,945.82</b>
<b>Flujos de Efectivo de las Actividades de Inversión</b>		
<b>Origen</b>	<b>0.00</b>	<b>0.00</b>
Bienes Inmuebles, Infraestructura y Construcciones en Proceso	0.00	0.00
Bienes Muebles	0.00	0.00
Otros Orígenes de Inversión	0.00	0.00
<b>Aplicación</b>	<b>0.00</b>	<b>69,048.94</b>
Bienes Inmuebles, Infraestructura y Construcciones en Proceso	0.00	0.00
Bienes Muebles	0.00	69,048.94
Otras Aplicaciones de Inversión	0.00	0.00
<b>Flujos Netos de Efectivo por Actividades de Inversión</b>	<b>0.00</b>	<b>-69,048.94</b>
<b>Flujo de Efectivo de las Actividades de Financiamiento</b>		
<b>Origen</b>	<b>0.00</b>	<b>0.00</b>
Endeudamiento Neto	0.00	0.00
Interno	0.00	0.00
Externo	0.00	0.00
Otros Orígenes de Financiamiento	0.00	0.00
<b>Aplicación</b>	<b>0.00</b>	<b>0.00</b>
Servicios de la Deuda	0.00	0.00
Interno	0.00	0.00
Externo	0.00	0.00
Otras Aplicaciones de Financiamiento	0.00	0.00
<b>Flujos Netos de Efectivo por Actividades de Financiamiento</b>	<b>0.00</b>	<b>0.00</b>
<b>Incremento/Disminución Neta en el Efectivo y Equivalentes al Efectivo</b>	<b>-162,998.61</b>	<b>878,896.88</b>
<b>Efectivo y Equivalentes al Efectivo al Inicio del Ejercicio</b>	<b>1,231,226.44</b>	<b>584,343.50</b>
<b>Efectivo y Equivalentes al Efectivo al Final del Ejercicio</b>	<b>1,068,227.83</b>	<b>1,463,240.38</b>

"Bajo protesta de decir verdad declaramos que los Estados Financieros y sus notas, son razonablemente correctos y son responsabilidad del emisor"

ING. LUIS MANUEL NAVARRO GALINDO  
RECTOR

C.P. ALFONSO AYILA MENCHACA  
CONTADOR GENERAL

**INFORMACIÓN CONTABLE**  
**X.- ESTADO ANALÍTICO DEL ACTIVO**  
**TRIMESTRAL**

---

Concepto	Saldo Inicial 1	Cargos del Periodo 2	Abonos del Periodo 3	Saldo Final 4 (1+2-3)	Variación del Periodo (4-1)
<b>ACTIVO</b>	<b>56,675,544.52</b>	<b>9,656,773.97</b>	<b>9,294,581.26</b>	<b>57,127,736.83</b>	<b>452,192.31</b>
Activo Circulante	616,035.32	9,654,579.57	9,292,387.26	1,068,227.63	452,192.31
Electivo y Equivalentes	616,072.20	6,560,709.59	6,108,554.16	1,068,227.63	452,155.43
Derechos a Recibir Efectivo o Equivalentes	-36.88	3,093,869.98	3,093,833.10	0.00	36.88
Derechos a Recibir Bienes o Servicios	0.00	0.00	0.00	0.00	0.00
Inventarios	0.00	0.00	0.00	0.00	0.00
Almacenes	0.00	0.00	0.00	0.00	0.00
Estimación por Pérdida o Deterioro de Activos Circulantes	0.00	0.00	0.00	0.00	0.00
Otros Activos Circulantes	0.00	0.00	0.00	0.00	0.00
Activo No Circulante	56,059,509.20	2,194.00	2,194.00	56,059,509.20	0.00
Inversiones Financieras a Largo Plazo	0.00	0.00	0.00	0.00	0.00
Derechos a Recibir Efectivo o Equivalentes a Largo Plazo	0.00	0.00	0.00	0.00	0.00
Bienes Inmuebles, Infraestructura y Construcciones en Proceso	55,142,202.52	2,194.00	2,194.00	55,142,202.52	0.00
Bienes Muebles	1,967,633.80	0.00	0.00	1,967,633.80	0.00
Activos Intangibles	0.00	0.00	0.00	0.00	0.00
Depreciación, Deterioro y Amortización Acumulada de Bienes	-1,070,327.12	0.00	0.00	-1,070,327.12	0.00
Activos Diferidos	0.00	0.00	0.00	0.00	0.00
Estimación por Pérdida o Deterioro de Activos no Circulantes	0.00	0.00	0.00	0.00	0.00
Otros Activos no Circulantes	0.00	0.00	0.00	0.00	0.00

"Bajo protesta de decir verdad declaramos que los Estados Financieros y sus notas, son razonablemente correctos y son responsabilidad del emisor"

ING. LUIS MANUEL NAVARRO GALINDO  
RECTOR

C.P. ALFONSO AMALIA MENCHACA  
CONTADOR GENERAL

# INFORMACIÓN CONTABLE

## XI.- ESTADO ANALÍTICO DEL ACTIVO

---

Concepto	Saldo Inicial 1	Cargos del Periodo 2	Abonos del Periodo 3	Saldo Final 4 (1+2-3)	Variación del Periodo (4-1)
<b>ACTIVO</b>	<b>57,298,698.76</b>	<b>17,184,793.14</b>	<b>17,347,755.87</b>	<b>57,127,736.83</b>	<b>-142,961.83</b>
Activo Circulante	1,231,189.56	17,182,599.14	17,345,861.87	1,068,227.63	-142,961.83
Efectivo y Equivalentes	1,231,226.44	11,896,494.64	12,049,493.45	1,068,227.63	-162,968.81
Derechos a Recibir Efectivo o Equivalentes	-36.88	5,296,104.50	5,296,067.62	0.00	36.88
Derechos a Recibir Bienes o Servicios	0.00	0.00	0.00	0.00	0.00
Inventarios	0.00	0.00	0.00	0.00	0.00
Almacenes	0.00	0.00	0.00	0.00	0.00
Estimación por Pérdida o Deterioro de Activos Circulantes	0.00	0.00	0.00	0.00	0.00
Otros Activos Circulantes	0.00	0.00	0.00	0.00	0.00
Activo No Circulante	56,059,509.20	2,194.00	2,194.00	56,059,509.20	0.00
Inversiones Financieras a Largo Plazo	0.00	0.00	0.00	0.00	0.00
Derechos a Recibir Efectivo o Equivalentes a Largo Plazo	0.00	0.00	0.00	0.00	0.00
Bienes Inmuebles, Infraestructura y Construcciones en Proceso	55,142,202.52	2,194.00	2,194.00	55,142,202.52	0.00
Bienes Muebles	1,987,633.80	0.00	0.00	1,987,633.80	0.00
Activos Intangibles	0.00	0.00	0.00	0.00	0.00
Depreciación, Deterioro y Amortización Acumulada de Bienes	-1,070,327.12	0.00	0.00	-1,070,327.12	0.00
Activos Diferidos	0.00	0.00	0.00	0.00	0.00
Estimación por Pérdida o Deterioro de Activos no Circulantes	0.00	0.00	0.00	0.00	0.00
Otros Activos no Circulantes	0.00	0.00	0.00	0.00	0.00

"Bajo protesta de decir verdad declaramos que los Estados Financieros y sus notas, son razonablemente correctos y son responsabilidad del emisor"

ING. LUIS MANUEL NAVARRO GALINDO  
RECTOR

C.P. ALFONSO ANILIN MECHACA  
CONTADOR GENERAL

**INFORMACIÓN CONTABLE**  
**XII.- ESTADO ANALÍTICO DE LA DEUDA Y**  
**OTROS PASIVOS TRIMESTRAL**

---

Denominación de las Deudas	Moneda de Contratación	Institución o País Acreedor	Saldo Inicial del Periodo	Saldo Final del Periodo
<b>DEUDA PUBLICA</b>				
<b>Corto Plazo</b>				
<b>Deuda Interna</b>			0.00	0.00
Instituciones de Crédito	Peso	México	0.00	0.00
Títulos y Valores	Peso	México	0.00	0.00
Arrendamientos Financieros	Peso	México	0.00	0.00
<b>Deuda Externa</b>			0.00	0.00
Organismos Financieros Internacionales	Peso	México	0.00	0.00
Deuda Bilateral	Peso	México	0.00	0.00
Títulos y Valores	Peso	México	0.00	0.00
Arrendamientos Financieros	Peso	México	0.00	0.00
Subtotal Corto Plazo			0.00	0.00
<b>Largo Plazo</b>				
<b>Deuda Interna</b>			0.00	0.00
Instituciones de Crédito	Peso	México	0.00	0.00
Títulos y Valores	Peso	México	0.00	0.00
Arrendamientos Financieros	Peso	México	0.00	0.00
<b>Deuda Externa</b>			0.00	0.00
Organismos Financieros Internacionales	Peso	México	0.00	0.00
Deuda Bilateral	Peso	México	0.00	0.00
Títulos y Valores	Peso	México	0.00	0.00
Arrendamientos Financieros	Peso	México	0.00	0.00
Subtotal Largo Plazo			0.00	0.00
<b>Otros Pasivos</b>	Peso	México	479,116.34	493,130.21
<b>Total Deuda y Otros Pasivos</b>			479,116.34	493,130.21

"Bajo protesta de decir verdad declaramos que los Estados Financieros y sus notas, son razonablemente correctos y son responsabilidad del emisor"

ING. LUIS MARDEL NAVARRO GALINDO  
RECTOR

C.P. ALFONSO ANTONIO MENCHACA  
CONTADOR GENERAL



**INFORMACIÓN CONTABLE**  
**XIII.- ESTADO ANALÍTICO DE LA DEUDA Y**  
**OTROS PASIVOS**

---

Denominación de las Deudas	Moneda de Contratación	Institución o País Acreedor	Saldo Inicial del Periodo	Saldo Final del Periodo
<b>DEUDA PÚBLICA</b>				
<b>Corto Plazo</b>				
<b>Deuda Interna</b>			<b>0.00</b>	<b>0.00</b>
Instituciones de Crédito	Peso	México	0.00	0.00
Títulos y Valores	Peso	México	0.00	0.00
Arrendamientos Financieros	Peso	México	0.00	0.00
<b>Deuda Externa</b>			<b>0.00</b>	<b>0.00</b>
Organismos Financieros Internacionales	Peso	México	0.00	0.00
Deuda Bilateral	Peso	México	0.00	0.00
Títulos y Valores	Peso	México	0.00	0.00
Arrendamientos Financieros	Peso	México	0.00	0.00
<i>Subtotal Corto Plazo</i>			<i>0.00</i>	<i>0.00</i>
<b>Largo Plazo</b>				
<b>Deuda Interna</b>			<b>0.00</b>	<b>0.00</b>
Instituciones de Crédito	Peso	México	0.00	0.00
Títulos y Valores	Peso	México	0.00	0.00
Arrendamientos Financieros	Peso	México	0.00	0.00
<b>Deuda Externa</b>			<b>0.00</b>	<b>0.00</b>
Organismos Financieros Internacionales	Peso	México	0.00	0.00
Deuda Bilateral	Peso	México	0.00	0.00
Títulos y Valores	Peso	México	0.00	0.00
Arrendamientos Financieros	Peso	México	0.00	0.00
<i>Subtotal Largo Plazo</i>			<i>0.00</i>	<i>0.00</i>
Otros Pasivos	Peso	México	481,375.15	493,130.21
<b>Total Deuda y Otros Pasivos</b>			<b>481,375.15</b>	<b>493,130.21</b>

"Bajo protesta de decir verdad declaramos que los Estados Financieros y sus notas, son razonablemente correctos y son responsabilidad del emisor"

ING. LUIS MANUEL NAVARRO GALINDO  
RECTOR

C.P. ALFONSO AVILA MENCHACA  
CONTADOR GENERAL

**INFORMACIÓN CONTABLE**  
**XIV.- INFORME SOBRE PASIVOS**  
**CONTINGENTES**


---

## Informe sobre Pasivos Contingentes

Al 30 de junio de 2021

DEMANDAS	0.00
JUICIOS	0.00
AVALES	0.00
OTRAS PROVISIONES (PRIMA DE ANTIGÜEDAD POR RETIRO, PRIMA DE ANTIGÜEDAD POR TERMINACION)	100,135.00
<b>TOTAL</b>	<b>100,135.00</b>

"Bajo protesta de decir verdad declaramos que los Estados Financieros y sus notas, son razonablemente correctos y son responsabilidad del emisor"



---

ING. LUIS MANUEL NAVARRO GALINDO  
RECTOR





---

C.P. ALFONSO AVILA MENCHACA  
CONTADOR GENERAL

**INFORMACIÓN CONTABLE**  
**XV.- NOTAS A LOS ESTADOS FINANCIEROS**  
**NOTAS DE DESGLOSE**

---

 <b>UNIVERSIDAD TECNOLÓGICA DE CIUDAD ACUÑA</b> 		
EFE 01 - Efectivo y Equivalentes		
Descripción	Al 30 de junio de 2021	Al 31 de marzo de 2021
Efectivo	10,000.00	10,000.00
Efectivo en Bancos - Tesorería	952,307.55	500,152.12
Efectivo en Bancos - Dependencias	0.00	0.00
Inversiones temporales (hasta 3 meses)	0.00	0.00
Fondos con afectación específica	0.00	0.00
Depósitos de fondos de terceros y otros	105,920.08	105,920.08
<b>Total de Efectivo y Equivalentes</b>	<b>1,068,227.63</b>	<b>616,072.20</b>

"Bajo protesta de decir verdad declaramos que los Estados Financieros y sus notas, son razonablemente correctos y son responsabilidad del emisor"

ING. LUIS MANUEL NAVARRO GALINDO  
RECTOR




C.P. ALFONSO AYALA MENCHACA  
CONTADOR GENERAL



**EFE 01 - Efectivo y Equivalentes**

Descripción	Al 30 de junio de 2021	Al 31 de diciembre de 2020
Efectivo	10,000.00	0.00
Efectivo en Bancos - Tesorería	952,307.55	1,125,306.36
Efectivo en Bancos - Dependencias	0.00	0.00
Inversiones temporales (hasta 3 meses)	0.00	0.00
Fondos con afectación específica	0.00	0.00
Depósitos de fondos de terceros y otros	105,920.08	105,920.08
<b>Total de Efectivo y Equivalentes</b>	<b>1,068,227.63</b>	<b>1,231,226.44</b>

"Bajo protesta de decir verdad declaramos que los Estados Financieros y sus notas, son razonablemente correctos y son responsabilidad del emisor"



ING. LUIS MANUEL NAVARRO GALINDO  
RECTOR



C.P. ALFONSO AVILA MENCHACA  
CONTADOR GENERAL

**UNIVERSIDAD TECNOLÓGICA DE CIUDAD ACUÑA**

Conciliación entre los Ingresos Presupuestarios y Contables

Correspondiente del 01 de abril al 30 de junio de 2021

(Cifras en pesos)



<b>1. Total de Ingresos Presupuestarios</b>		<b>3,076,709.59</b>
---	--	---------------------

<b>2. Más Ingresos Contables No Presupuestarios</b>		<b>0.00</b>
---	--	-------------

2.1	Ingresos Financieros	0.00
2.2	Incremento por Variación de Inventarios	0.00
2.3	Disminución del Exceso de Estimaciones por Pérdida o Deterioro u Obsolescencia	0.00
2.4	Disminución del Exceso de Provisiones	0.00
2.5	Otros Ingresos y Beneficios Varios	0.00
2.6	Otros Ingresos Contables No Presupuestarios	0.00

<b>3. Menos Ingresos Presupuestarios No Contables</b>		<b>0.00</b>
---	--	-------------

3.1	Aprovechamientos Patrimoniales	0.00
3.2	Ingresos Derivados de Financiamientos	0.00
3.3	Otros Ingresos Presupuestarios No Contables	0.00

<b>4. Total de Ingresos Contables</b>		<b>3,076,709.59</b>
---------------------------------------	--	---------------------

**UNIVERSIDAD TECNOLÓGICA DE CIUDAD ACUÑA**

Conciliación entre los Egresos Presupuestarios y los Gastos Contables

Correspondiente del 01 de abril al 30 de junio de 2021

(Cifras en pesos)

<b>1. Total de Egresos Presupuestarios</b>		<b>2,638,668.03</b>
--	--	---------------------

<b>2. Menos Egresos Presupuestario No Contables</b>		<b>0.00</b>
---	--	-------------

2.1	Materias Primas y Materiales de Producción y Comercialización	0.00
2.2	Materiales y Suministros	0.00
2.3	Mobiliario y Equipo de Administración	0.00
2.4	Mobiliario y Equipo Educativo y Recreativo	0.00
2.5	Equipo e Instrumental Médico y de Laboratorio	0.00
2.6	Vehículos y Equipo de Transporte	0.00
2.7	Equipo de Defensa y Seguridad	0.00
2.8	Maquinaria, Otros Equipos y Herramientas	0.00
2.9	Activos Biológicos	0.00
2.10	Bienes Inmuebles	0.00
2.11	Activos Intangibles	0.00
2.12	Obra Pública en Bienes de Dominio Público	0.00
2.13	Obra Pública en Bienes Propios	0.00
2.14	Acciones y Participaciones de Capital	0.00
2.15	Compra de Títulos y Valores	0.00
2.16	Concesión de Préstamos	0.00
2.17	Inversiones en Fideicomisos, Mandatos y Otros Análogos	0.00
2.18	Provisiones para Contingencias y Otras Erogaciones Especiales	0.00
2.19	Amortización de la Deuda Pública	0.00
2.20	Adeudos de Ejercicios Fiscales Anteriores (ADEFAS)	0.00
2.21	Otros Egresos Presupuestales No Contables	0.00

<b>3. Más Gastos Contables No Presupuestarios</b>		<b>0.00</b>
---	--	-------------

3.1	Estimaciones, Depreciaciones, Deterioros, Obsolescencia y Amortizaciones	0.00
-----	--	------




3.2	Provisiones	0.00
3.3	Disminución de Inventarios	0.00
3.4	Aumento por Insuficiencia de Estimaciones por Pérdida o Deterioro u Obsolescencia	0.00
3.5	Aumento por Insuficiencia de Provisiones	0.00
3.6	Otros Gastos	0.00
3.7	Otros Gastos Contables No Presupuestarios	0.00

**4. Total de Gastos Contables**

**2,638,568.03**

"Bajo protesta de decir verdad declaramos que los Estados Financieros y sus notas, son razonablemente correctos y son responsabilidad del emisor"

  
ING. LUIS MANUEL NAVARRO GALINDO  
RECTOR

  
C.P. ALFONSO AVILA MENCHACA  
CONTADOR GENERAL



## UNIVERSIDAD TECNOLÓGICA DE CIUDAD ACUÑA

Conciliación entre los Ingresos Presupuestarios y Contables

Correspondiente del 01 de enero al 30 de junio de 2021

(Cifras en pesos)



<b>1. Total de Ingresos Presupuestarios</b>		<b>5,265,623.69</b>
<b>2. Más Ingresos Contables No Presupuestarios</b>		<b>0.00</b>
2.1 Ingresos Financieros	0.00	
2.2 Incremento por Variación de Inventarios	0.00	
2.3 Disminución del Exceso de Estimaciones por Pérdida o Deterioro u Obsolescencia	0.00	
2.4 Disminución del Exceso de Provisiones	0.00	
2.5 Otros Ingresos y Beneficios Varios	0.00	
2.6 Otros Ingresos Contables No Presupuestarios	0.00	
<b>3. Menos Ingresos Presupuestarios No Contables</b>		<b>0.00</b>
3.1 Aprovechamientos Patrimoniales	0.00	
3.2 Ingresos Derivados de Financiamientos	0.00	
3.3 Otros Ingresos Presupuestarios No Contables	0.00	
<b>4. Total de Ingresos Contables</b>		<b>5,265,623.69</b>

## UNIVERSIDAD TECNOLÓGICA DE CIUDAD ACUÑA

Conciliación entre los Egresos Presupuestarios y los Gastos Contables

Correspondiente del 01 de enero al 30 de junio de 2021

(Cifras en pesos)

<b>1. Total de Egresos Presupuestarios</b>		<b>5,440,377.56</b>
<b>2. Menos Egresos Presupuestario No Contables</b>		<b>0.00</b>
2.1 Materias Primas y Materiales de Producción y Comercialización	0.00	
2.2 Materiales y Suministros	0.00	
2.3 Mobiliario y Equipo de Administración	0.00	
2.4 Mobiliario y Equipo Educativo y Recreativo	0.00	
2.5 Equipo e Instrumental Médico y de Laboratorio	0.00	
2.6 Vehículos y Equipo de Transporte	0.00	
2.7 Equipo de Defensa y Seguridad	0.00	
2.8 Maquinaria, Otros Equipos y Herramientas	0.00	
2.9 Activos Biológicos	0.00	
2.10 Bienes Inmuebles	0.00	
2.11 Activos Intangibles	0.00	
2.12 Obra Pública en Bienes de Dominio Público	0.00	
2.13 Obra Pública en Bienes Propios	0.00	
2.14 Acciones y Participaciones de Capital	0.00	
2.15 Compra de Títulos y Valores	0.00	

2.16	Concesión de Préstamos	0.00
2.17	Inversiones en Fideicomisos, Mandatos y Otros Análogos	0.00
2.18	Provisiones para Contingencias y Otras Erogaciones Especiales	0.00
2.19	Amortización de la Deuda Pública	0.00
2.20	Adeudos de Ejercicios Fiscales Anteriores (ADEFAS)	0.00
2.21	Otros Egresos Presupuestales No Contables	0.00

<b>3. Más Gastos Contables No Presupuestarios</b>		<b>0.00</b>
3.1	Estimaciones, Depreciaciones, Deterioros, Obsolescencia y Amortizaciones	0.00
3.2	Provisiones	0.00
3.3	Disminución de Inventarios	0.00
3.4	Aumento por Insuficiencia de Estimaciones por Pérdida o Deterioro u Obsolescencia	0.00
3.5	Aumento por Insuficiencia de Provisiones	0.00
3.6	Otros Gastos	0.00
3.7	Otros Gastos Contables No Presupuestarios	0.00

<b>4. Total de Gastos Contables</b>	<b>5,440,377.56</b>
-------------------------------------	---------------------

"Bajo protesta de decir verdad declaramos que los Estados Financieros y sus notas, son razonablemente correctos y son responsabilidad del emisor"

ING. LUIS MANUEL NAVARRO GALINDO  
RECTOR

C.P. ALFONSO AMILA MENCHACA  
CONTADOR GENERAL

## a) NOTAS DE DESGLOSE

### I) NOTAS AL ESTADO DE SITUACIÓN FINANCIERA

#### Activo

#### Efectivo y Equivalentes ESF 01.

El saldo de esta cuenta refleja las cantidades de las cuales se dispone en efectivo en las Instituciones de crédito, que para tal efecto se abrieron por la Universidad Tecnológica de Ciudad Acuña.

UNIVERSIDAD TECNOLÓGICA DE CIUDAD ACUÑA		
EFE 01 - Efectivo y Equivalentes		
Descripción	Al 30 de junio de 2021	Al 31 de marzo de 2021
Efectivo	10,000.00	10,000.00
Efectivo en Bancos - Tesorería	952,307.55	500,152.12
Efectivo en Bancos - Dependencias	0.00	0.00
Inversiones temporales (hasta 3 meses)	0.00	0.00
Fondos con afectación específica	0.00	0.00
Depósitos de fondos de terceros y otros	105,920.08	105,920.08
<b>Total de Efectivo y Equivalentes</b>	<b>1,068,227.63</b>	<b>616,072.20</b>

UNIVERSIDAD TECNOLÓGICA DE CIUDAD ACUÑA		
EFE 01 - Efectivo y Equivalentes		
Descripción	Al 30 de junio de 2021	Al 31 de diciembre de 2020
Efectivo	10,000.00	0.00
Efectivo en Bancos - Tesorería	952,307.55	1,125,306.36
Efectivo en Bancos - Dependencias	0.00	0.00
Inversiones temporales (hasta 3 meses)	0.00	0.00
Fondos con afectación específica	0.00	0.00
Depósitos de fondos de terceros y otros	105,920.08	105,920.08
<b>Total de Efectivo y Equivalentes</b>	<b>1,068,227.63</b>	<b>1,231,226.44</b>

**Bancos/Tesorería al 30 junio 2021**

Banco	Importe
BANORTE 354424068	380,292.57
BANORTE 366865413	112,718.06
BANORTE 1096319416	300,603.25
BANORTE 1100934631	953.56
BANORTE 1100934622	138.60
INBURSA 50058879597	157,601.51
<b>TOTAL</b>	<b>952,307.55</b>

**Depósitos de Fondos de Terceros en Garantía y/o Administración**

Descripción	Importe
1116 depósitos de Fondos de Terceros en Garantía y/o Administración	\$ 105,920.08
1116-001 CFE Suministrador de Servicios Básicos	\$ 105,920.08

**Inversiones temporales**

La Universidad Tecnológica de Ciudad Acuña no cuenta con inversiones temporales.

**Fondos con afectación específica**

La Universidad Tecnológica de Ciudad Acuña no cuenta con fondos con afectación específica.

**Derechos a recibir Efectivo y Equivalentes y Bienes o Servicios a Recibir ESF 02.**

Los saldos en estas cuentas revelan derechos de cobro a favor del ente público.

Concepto	Al 30 de junio de 2021	Al 31 de marzo de 2021
CUENTAS POR COBRAR A CORTO PLAZO	\$0.00	\$0.00
DEUDORES DIVERSOS POR COBRAR A CORTO PLAZO	\$0.00	-\$95.92
OTROS DERECHOS A RECIBIR EFECTIVO O EQUIVALENTES A CORTO PLAZO	\$0.00	\$59.04
<b>Suma</b>	<b>\$0.00</b>	<b>-\$36.88</b>

**Cuentas por cobrar a corto plazo**

Concepto	Al 30 de junio de 2021
Cuentas por cobrar a corto plazo	\$0.00
<b>CUENTAS DE REGISTRO</b>	
<b>Suma</b>	<b>0.00</b>

**Deudores diversos por cobrar a corto plazo**

Concepto	Al 30 de junio de 2021
Deudores diversos por cobrar a corto plazo	0.00
CUENTAS DE REGISTRO	
Suma	\$0.00

**Otros derechos a recibir efectivo o equivalentes a corto plazo**

Concepto	Al 30 de junio de 2021
Otros derechos a recibir efectivo o equivalentes a corto plazo	\$0.00
CUENTAS DE REGISTRO	
Subsidio para el empleo	\$0.00
Isr a favor	\$0.00
Suma	\$0.00

**ESF 03.**

Los saldos de esta cuenta, representan los derechos de cobro originados en el desarrollo de las actividades de la Universidad, de los cuales se espera una contraprestación representada en recursos, bienes o servicios y se integran de la siguiente manera:

ANTICIPO A PROVEEDORES POR ADQUISICIÓN DE BIENES Y PRESTACIÓN DE SERVICIOS A CORTO PLAZO					0.00
CUENTAS DE REGISTRO					
DERECHOS A RECIBIR BIENES O SERVICIOS	90 DIAS	180 DIAS	<=365	>365	
-	0.00	0.00	0.00		0.00
-	0.00	0.00	0.00		0.00
-	0.00	0.00	0.00		0.00
Suma	0.00	0.00	0.00		0.00

**Bienes Disponibles para su Transformación o Consumo (inventarios)****ESF 04.**

La Universidad Tecnológica de Ciudad Acuña, no cuenta con bienes disponibles para la transformación en registros contables de la entidad.

**ESF 05.**

No se cuenta con Almacén en registros contables de la entidad.

**Inversiones Financieras****ESF 06.**

No se cuenta con Inversiones financieras en registros contables de la entidad.

**ESF 07.**

No se cuenta con Inversiones Financieras en registros contables de la entidad.

**Bienes Muebles, Inmuebles e Intangibles****ESF 08.**

El registro de los Bienes Muebles, Inmuebles e Intangibles es a costo de adquisición y se integra como sigue:

Concepto	Al 30 de junio de 2021
BIENES INMUEBLES, INFRAESTRUCTURA Y CONSTRUCCIONES EN PROCESO	55,142,202.52
BIENES MUEBLES	\$1,987,633.80
ACTIVOS INTANGIBLES	0
<b>Suma</b>	<b>\$57,129,836.32</b>

CUENTA	DEPRECIACION	TASA
BIENES INMUEBLES, INFRAESTRUCTURA Y CONSTRUCCIONES EN PROCESO	0	0.00%
<b>CUENTAS DE REGISTRO</b>		
TERRENOS		
EDIFICIOS NO RESIDENCIALES	0	0.00%
<b>Total Bienes inmuebles, infraestructura y Construcciones en proceso.</b>	<b>0</b>	<b>0.00%</b>

CUENTA	DEPRECIACION 2020		DEPRECIACION EJERCICIOS ANTERIORES		DEPRECIACION ACUMULADA
	VALOR	TASA	VALOR	TASA	
<b>BIENES MUEBLES</b>					
<b>CUENTAS DE REGISTRO</b>					
MOBILIARIO	18,344.36	10.00%	21,218.76	10.00%	39,563.12
BIENES INFORMATICOS	200,731.82	33.30%	270,168.54	33.30%	470,899.46
EQUIPO DE ADMINISTRACION	0	10.00%	0	10.00%	0.00
EQUIPOS Y APARATOS AUDIOVISUALES	47,438.51	33.30%	51,260.31	33.30%	98,698.82
APARATOS DEPORTIVOS	0	20.00%	0	20.00%	0.00

CAMARAS FOTOGRAFICAS Y DE VIDEO	10,122.53	33.30%	10,176.07	33.30%	20,298.60
OTRO MOBILIARIO Y EQUIPO EDUCACIONAL Y RECREATIVO	30,083.36	20.00%	40,484.11	20.00%	70,567.47
VEHICULOS Y EQUIPO TERRESTRE DESTINADOS A SERVICIOS ADMINISTRATIVOS.	127,600.00	20.00%	222,754.17	20.00%	350,354.17
MAQUINARIA Y EQUIPO INDUSTRIAL	0	10.00%	245.33	10.00%	245.33
SISTEMAS DE AIRE ACONDICIONADO, CALEFACCION Y DE REFRIGERACION INDUSTRIAL Y COMERCIAL	4,948.00	10.00%	2070.01	10.00%	7,018.01
EQUIPOS Y APARATOS DE COMUNICACIONES Y TELECOMUNICACIONES	8,094.30	10.00%	3860.84	10.00%	11,955.14
EQUIPOS DE GENERACION ELECTRICA, APARATOS Y ACCESORIOS ELECTRICOS	0	10.00%	0	10.00%	0.00
HERRAMIENTAS Y MÁQUINAS-HERRAMIENTA	736	10.00%	0	10.00%	736.00
<b>Total Depreciación Bienes Muebles</b>	<b>448,098.98</b>		<b>622,228.14</b>		<b>1,070,327.12</b>

CUENTA	DEPRECIACION	TASA
ACTIVOS INTANGIBLES	0.00	
CUENTAS DE REGISTRO		
ADQUISICION DE SOFTWARE		
ACTIVOS INTANGIBLES	0	
<b>TOTAL CONSIDERANDO LA DEPRECIACIÓN</b>	<b>917,306.68</b>	

#### ESF 09.

Al cierre del 30 de junio de 2021, no se cuenta con activos intangibles, por lo tanto, esta cuenta no tiene registro de licencias para programas.



## Estimaciones y Deterioros

### ESF 10.

Al cierre del segundo trimestre de 2021, se tiene registro contable por un monto de \$ 622,228.14, el cual corresponde a depreciación de ejercicios anteriores y un monto por \$ 448,098.98 correspondiente a la depreciación del ejercicio 2020, para un acumulado de \$ 1,070,327.12. El cual corresponde a depreciación de los Activos propios de la Entidad, esto en base a Reglas de Registro de Valoración del patrimonio, emitidas por el Consejo Nacional de Armonización Contable.

## Otros Activos

### ESF 11.

La entidad no cuenta en sus registros contables con Otros Activos, al cierre de junio de 2021.

## Pasivo<sup>2</sup>

### ESF 12.

#### Cuentas y documentos por pagar a corto plazo

Al 30 de junio de 2021		90 DIAS	180 DIAS	<=365	>365
211	Cuentas por pagar a corto plazo	392,995.21	0	0	0
2111	Servicios Personales por pagar a corto plazo	0	0	0	0
2112	Proveedores por pagar a Corto Plazo	269.99	0	0	0
2113	Contratistas por obras públicas por pagar a corto plazo	0	0	0	0
2114	Participaciones y aportaciones por pagar a corto plazo	0	0	0	0
2115	Transferencias otorgadas por pagar a corto plazo	0	0	0	0
2116	Intereses, comisiones y otros gastos e la deuda pública por pagar a corto plazo	0	0	0	0
2117	Retenciones y contribuciones por pagar a corto plazo	392,725.22	0	0	0
2118	Devoluciones de la ley de ingresos por pagar a corto plazo	0	0	0	0
2119	Otras cuentas por pagar a corto plazo	0	0	0	0

Al 30 de junio de 2021

90 DIAS	180 DIAS	<=365	>365
---------	----------	-------	------

<sup>2</sup> Con respecto a la información de la deuda pública, ésta se incluye en el informe de deuda pública en la nota 11 "Información sobre la Deuda y el Reporte Analítico de la Deuda" de las notas de Gestión Administrativa.

212	Documentos por pagar a corto plazo	0	0	0	0
2121	Documentos comerciales por pagar a corto plazo	0	0	0	0
2122	Documentos con contratistas por Obras Publicas por pagar a corto plazo	0	0	0	0
2129	Otros documentos por pagar a corto plazo	0	0	0	0

### ESF 13.

La entidad no cuenta en sus registros contables con Fondos de Bienes de Terceros.

### ESF 14.

Este género se compone de dos grupos, el Pasivo Circulante y el Pasivo No Circulante, en éstos inciden pasivos derivados de operaciones por servicios personales, cuentas por pagar por operaciones presupuestarias devengadas y contabilizadas al 30 de junio del ejercicio correspondiente; pasivos por obligaciones laborales, a continuación, se presenta la integración del pasivo, comparativo al 31 de marzo del ejercicio 2021.

Concepto	30 de junio de 2021	31 de marzo de 2021
PASIVO CIRCULANTE	493,130.21	479,116.34
PASIVO NO CIRCULANTE	0	0
<b>Suma de Pasivo</b>	<b>493,130.21</b>	<b>479,116.34</b>

#### Pasivo Circulante

Destacan entre las principales partidas del Pasivo Circulante las siguientes:

Concepto	Importe
SERVICIOS PERSONALES POR PAGAR A CORTO PLAZO	0.00
PROVEEDORES POR PAGAR A CORTO PLAZO	269.99
RETENCIONES Y CONTRIBUCIONES POR PAGAR A CORTO PLAZO	392,725.22
OTRAS CUENTAS POR PAGAR A CORTO PLAZO	0.00
OTRAS PROVISIONES A CORTO PLAZO	100,135.00
<b>Suma (2100)</b>	<b>493,130.21</b>

#### Servicios Personales por Pagar a Corto Plazo

El importe de esta cuenta esta constituido principalmente por: Aportaciones de Seguridad Social (patronal). Al cierre del segundo trimestre de 2021, esta cuenta no presenta saldo.

#### Retenciones por Pagar a Corto Plazo

El importe de esta cuenta esta constituido principalmente por: Retenciones de ISR por Sueldos y Salarios, Honorarios y por Arrendamiento, mismo que se pagaran en el mes de julio del ejercicio 2021. Retenciones derivadas de aportaciones de seguridad social (Trabajadores) mismas que se liquidan en el mes de julio de 2021.

#### JUNIO DE 2021

Concepto	Importe
RETENCION ISR	70,444.00
RETENCION IMSS	142,258.12
RETENCIONES INFONAVIT	172,036.88
RETENCIONES SEGURO DE DAÑOS INFONAVIT	211.45
RETENCIONES IVA PRESTADORES DE SERVICIOS	2,197.63
RETENCIONES ISR HONORARIOS	-18.81
RETENCION ISR ASIMILADOS A SALARIOS	5,595.95
<b>TOTAL (2117)</b>	<b>392,725.22</b>

#### Provisiones a Corto Plazo

Concepto	Importe
PROVISION	0.00
PRIMA DE ANTIGUEDAD POR RETIRO	12,669.00
PRIMA DE ANTIGUEDAD POR TERMINACION	87,466.00
PROVISION PAGO AGUINALDO	0.00
PROVISION PAGO PRIMA VACACIONAL	0.00
<b>TOTAL (2179)</b>	<b>100,135.00</b>

#### Otras cuentas por pagar a Corto Plazo

Al cierre del segundo trimestre de 2021, esta cuenta no tuvo movimientos ni saldo.

Concepto	Importe
Otras cuentas por pagar a Corto Plazo	0.00
<b>TOTAL (2119)</b>	<b>0.00</b>

#### Proveedores por Pagar a Corto Plazo

Representa los adeudos con proveedores derivados de operaciones de UNIVERSIDAD TECNOLÓGICA DE CIUDAD ACUÑA, con vencimiento menor o igual a doce meses.

Concepto	Importe
PROVEEDORES POR PAGAR A CORTO PLAZO	269.99
<b>TOTAL (2112)</b>	<b>269.99</b>

#### Pasivo No Circulante

Destacan entre las principales partidas del Pasivo No Circulante las siguientes:

Concepto	2021
Pasivo No Circulante	0
<b>TOTAL de Pasivos a Largo Plazo</b>	<b>0.00</b>

## II) NOTAS AL ESTADO DE ACTIVIDADES

### Ingresos de Gestión

#### EA 1 Trimestral.

Los ingresos totales de gestión del 01 de abril al 30 de junio de 2021, corresponden en un 51.58% a las participaciones del gobierno federal, un 30.88% de las participaciones del gobierno estatal y a un 17.54% restante de los ingresos propios de la Universidad, derivados de los cobros realizados por concepto de fichas de admisión, inscripciones, exámenes extraordinarios, y reinscripciones, etc. El total de ingresos del segundo trimestre, corresponde al importe de \$3,076,709.59.

#### DEL 01 DE ABRIL AL 30 DE JUNIO DE 2021

Concepto	Importe
<b>INGRESOS POR VENTA DE BIENES Y SERVICIOS DE ORGANISMOS DESCENTRALIZADOS</b>	
<b>CUENTAS DE REGISTRO</b>	
Examen ITEP	39,250.00
Ficha de examen de admisión	45,850.00

Inscripción TSU	0.00
Reinscripción TSU	361,600.00
Constancia de estudios	2,200.00
Examen Extraordinario	25,250.00
Kardex	250.00
Derecho y trámite de titulación	64,400.00
Curso inglés público en general	0.00
Otros ingresos	798.61
<b>Total</b>	<b>539,598.61</b>

Concepto	Importe
<b>PARTICIPACIONES, APORTACIONES, TRANSFERENCIAS, ASIGNACIONES, SUBSIDIOS Y OTRAS AYUDAS</b>	
<b>CUENTAS DE REGISTRO</b>	
CONVENIO ESTATAL	949,999.98
CONVENIO FEDERAL	1,587,111.00
<b>Total</b>	<b>2,537,110.98</b>

#### **EA 1 Acumulativa.**

Los ingresos totales de gestión del 01 de enero al 30 de junio de 2021 corresponden en un 50.23% a las participaciones del gobierno federal, a un 36.08% de las participaciones del gobierno estatal y a un 13.68% restante de los ingresos propios de la Universidad, derivados de los cobros realizados por concepto examen ITEP, fichas de admisión, inscripciones, reinscripciones, constancia de estudios, exámenes extraordinarios, cafetería, Kardex, derecho y trámite de titulación. El total de ingresos correspondiente al periodo de enero a junio de 2021 es \$5,265,623.69

#### **DEL 01 DE ENERO AL 30 DE JUNIO DE 2021**

Concepto	Importe
<b>INGRESOS POR VENTA DE BIENES Y SERVICIOS DE ORGANISMOS DESCENTRALIZADOS</b>	
<b>CUENTAS DE REGISTRO</b>	
Examen ITEP	51,450.00
Ficha de examen de admisión	124,950.00
Inscripción TSU	0.00
Reinscripción TSU	445,800.00
Constancia de estudios	3,550.00
Examen Extraordinario	25,750.00
Concesión de cafetería	0.00
Kardex	350
Derecho y trámite de titulación	66,700.00

Curso inglés público en general	1,200.00
Otros ingresos	888.73
<b>Total</b>	<b>720,438.73</b>

Concepto	Importe
PARTICIPACIONES, APORTACIONES, TRANSFERENCIAS, ASIGNACIONES, SUBSIDIOS Y OTRAS AYUDAS	
CUENTAS DE REGISTRO	
CONVENIO ESTATAL	1,899,999.96
CONVENIO FEDERAL	2,845,185.00
<b>Total</b>	<b>4,545,184.96</b>

**Participaciones, Aportaciones, Convenios, Incentivos Derivados de la Colaboración Fiscal, Fondos Distintos de Aportaciones, Transferencias, Asignaciones, Subsidios y Subvenciones, y Pensiones y Jubilaciones**

**EA 2 Trimestral.**

No se presentan Otros Ingresos en el periodo comprendido de abril a junio de 2021, solo los correspondientes y mencionados en el apartado anterior.

**EA 2 Acumulativa.**

No se presentan Otros Ingresos en el periodo comprendido abril a junio de 2021, solo los correspondientes y mencionados en el apartado anterior.

**Otros Ingresos y Beneficios**

**EA 3 Trimestral.**

No se presentan Otros Ingresos en el periodo comprendido de abril a junio de 2021, solo los correspondientes y mencionados en el apartado anterior.

**EA 3 Acumulativa.**

No se presentan Otros Ingresos en el periodo comprendido de abril a junio de 2021, solo los correspondientes en el apartado anterior.

**Gastos y Otras Pérdidas:**  
**EA 4 Trimestral.**  
**Del 01 de abril al 30 de junio de 2021**

<b>Gastos de Funcionamiento</b>	<b>2,638,568.03</b>	<b>100%</b>
Servicios Personales	2,263,534.25	85.78647
Materiales y Suministros	71,818.56	2.721876
Servicios Generales	303,215.22	11.49166

	<b>TOTAL</b>	<b>%</b>
Sueldos Base	1,643,342.88	62.28
Vacaciones Al Personal Eventual	755.44	0.03
Prima Vacacional Y Dominical	22,056.61	0.84
Aguinaldo	146,591.92	5.56
Aportaciones Al Imss	198,226.51	7.51
Aportaciones Al Infonavit	86,798.92	3.29
Aportaciones Al Sistema De Ahorro Para El Retiro	84,088.24	3.19
Ayuda Despensa	81,673.73	3.10
Materiales Y Utiles De Oficina	4,790.53	0.18
Material De Limpieza	14,573.20	0.55
Material Didactico	42,677.70	1.62
Productos Minerales No Metálicos	1,198.13	0.05
Cemento Y Productos De Concreto	1,500.00	0.06
Combustibles, Lubricantes Y Aditivos Para Vehiculos Terrestres , Aereos, Maritimos, Lacustres Y Fluviales Asignados A Servidores Publicos	6,000.00	0.23
Refacciones Y Accesorios Para Equipo De Computo	1,079.00	0.04
Energia Electrica	37,011.00	1.40
Servicio De Agua	1,136.00	0.04
Servicio Telefonico Convencional	8,318.00	0.32
Servicio De Mensajería	1,764.52	0.07
Arrendamiento De Equipo Y Bienes Informáticos	13,224.00	0.50
Servicios De Auditoria	25,000.00	0.95
Servicios De Diseño, Arquitectura, Ingeniería Y Actividades Relacionadas	11,340.00	0.43
Servicios De Vigilancia	107,524.11	4.08
Servicios Bancarios Y Financieros	2,813.58	0.11
Fletes Y Maniobras	139.00	0.01
Servicios De Lavandería ,Limpieza, Higiene	24,520.32	0.93
Viaticos Nacionales Para Servidores Públicos En El Desempeño De Funciones Oficiales.	17,123.51	0.65
Gastos De Orden Social	8,188.18	0.31

Otros Impuestos Y Derechos	1,004.00	0.04
Impuesto Sobre Nominas	44,109.00	1.67
	<b>2,638,568.03</b>	<b>100%</b>

En lo concerniente al rubro de OTROS GASTOS Y PERDIDAS EXTRAORDINARIAS, durante el periodo comprendido del 01 de abril al 30 de junio de 2021, no se tiene registro ni movimientos en este rubro.

#### EA 4 Acumulativa.

Del 01 de enero al 30 de junio de 2021

<b>Gastos de Funcionamiento</b>	<b>5,440,377.56</b>	<b>100%</b>
Servicios Personales	4,800,521.08	88.24
Materiales y Suministros	89,573.75	1.65
Servicios Generales	550,282.73	10.11

	<b>TOTAL</b>	<b>%</b>
Sueldos Base	3,554,543.00	65.34
Vacaciones Al Personal Permanente	1,752.11	0.03
Vacaciones Al Personal Eventual	755.44	0.01
Prima Vacacional Y Dominical	22,494.64	0.41
Aguinaldo	149,512.10	2.75
Aportaciones Al Imss	394,636.42	7.25
Aportaciones Al Infonavit	251,109.40	4.62
Aportaciones Al Sistema De Ahorro Para El Retiro	244,295.27	4.49
Ayuda Despensa	181,422.70	3.33
Materiales Y Útiles De Oficina	5,045.53	0.09
Material De Limpieza	16,152.40	0.30
Material Didáctico	42,677.70	0.78
Productos Alimenticios Para El Personal En Las Instalaciones De Las Dependencias Y Entidades	1,335.00	0.02
Productos Minerales No Metálicos	1,198.13	0.02
Cemento Y Productos De Concreto	3,040.00	0.06
Materiales Complementarios	616.99	0.01
Otros Materiales Y Artículos De Construcción Y Reparación	2,124.00	0.04
Combustibles, Lubricantes Y Aditivos Para Vehículos Terrestres, Aéreos, Marítimos, Lacustres Y Fluviales Asignados A Servidores Públicos	12,000.00	0.22
Refacciones Y Accesorios Para Equipo De Computo	5,245.00	0.10
Refacciones Y Accesorios Menores De Equipo De Transporte	139.00	0.00
Energía Eléctrica	75,057.00	1.38
Servicio De Agua	1,929.00	0.04
Servicio Telefónico Convencional	16,751.00	0.31



Servicio De Mensajería	2,124.62	0.04
Arrendamiento De Equipo Y Bienes Informáticos	26,448.00	0.49
Servicios De Auditoría	62,500.00	1.15
Servicios De Diseño, Arquitectura, Ingeniería Y Actividades Relacionadas	11,340.00	0.21
Servicios De Vigilancia	143,365.48	2.64
Servicios Bancarios Y Financieros	6,742.50	0.12
Seguros Y Fianzas	17,351.80	0.32
Fletes Y Maniobras	333.00	0.01
Mtto Y Conservación De Vehículos Terrestres, Aéreos, Marítimos, Lacustres Y Fluviales	1,716.80	0.03
Servicios De Lavandería, Limpieza, Higiene	47,569.42	0.87
Viáticos Nacionales Para Servidores Públicos En El Desempeño De Funciones Oficiales.	30,443.93	0.56
Gastos De Orden Social	9,048.18	0.17
Otros Impuestos Y Derechos	4,737.00	0.09
Impuesto Sobre Nominas	92,825.00	1.71
	<b>5,440,377.56</b>	<b>100%</b>

### III) NOTAS AL ESTADO DE VARIACIÓN EN LA HACIENDA PÚBLICA

#### EVHP 1.

Patrimonio Contribuido.

Se presenta la Integración del Patrimonio Contribuido.

#### SEGUNDO TRIMESTRE

2021

CUENTA	Al 30 de junio de 2021
DENOMINACION IMPORTE PATRIMONIO ANTERIOR	0.00
APORTACIONES	0.00
REVALUOS	0.00
<b>PATRIMONIO CONTRIBUIDO ACTUAL</b>	<b>0.00</b>

#### ACUMULADA DEL 01 DE ENERO AL 30 DE JUNIO DE 2021

CUENTA	Al 30 de junio de 2021
DENOMINACION IMPORTE PATRIMONIO ANTERIOR	0.00
APORTACIONES	0.00
REVALUOS	0.00
<b>PATRIMONIO CONTRIBUIDO ACTUAL</b>	<b>0.00</b>

**EVHP 2.**

Se presenta la integración del patrimonio generado.

**DEL 01 DE ABRIL AL 30 DE JUNIO DE 2021**

CUENTA	SALDO INICIAL	CARGOS	ABONOS	Saldo al 30 de junio de 2021
DONACIONES DE CAPITAL	55,142,202.52	0.00	0.00	55,142,202.52
DENOMINACION IMPORTE AHORRO/ DESAHORRO 2021	-612,895.43	2,638,568.03	3,076,709.59	-174,753.87
REVALÚOS	0.00	0.00	0.00	0.00
RESULTADOS DE EJERCICIOS ANTERIORES	3,434,707.24	0.00	0.00	3,434,707.24
RECTIFICACIONES DE RESULTADOS DE EJERCICIOS ANTERIORES	-1,767,586.15	0.00	36.88	-1,767,549.27
<b>PATRIMONIO GENERADO ACTUAL</b>				<b>56,634,606.62</b>

**DEL 01 DE ENERO AL 30 DE JUNIO DE 2021**

CUENTA	SALDO INICIAL	CARGOS	ABONOS	Saldo al 30 de junio de 2021
DONACIONES DE CAPITAL	55,142,202.52	0.00	0.00	55,142,202.52
DENOMINACION IMPORTE AHORRO/ DESAHORRO 2021	0.00	5,440,377.56	5,265,623.69	-174,753.87
REVALÚOS	0.00	0.00	0.00	0.00
RESULTADOS DE EJERCICIOS ANTERIORES	3,434,707.24	0.00	0.00	3,434,707.24
RECTIFICACIONES DE RESULTADOS DE EJERCICIOS ANTERIORES	-1,767,586.15	0.00	36.88	-1,767,549.27
<b>PATRIMONIO GENERADO ACTUAL</b>				<b>56,634,606.62</b>

#### IV) NOTAS AL ESTADO DE FLUJOS DE EFECTIVO

##### Efectivo y equivalentes

##### EFE 1 Trimestral.

El análisis de los saldos inicial y final que figuran en la última parte del Estado de Flujo de Efectivo del 01 de abril al 30 de junio de 2021, en la cuenta de efectivo y equivalentes es como sigue:

UNIVERSIDAD TECNOLÓGICA DE CIUDAD ACUÑA		
EFE 01 - Efectivo y Equivalentes		
Descripción	Al 30 de junio de 2021	Al 31 de marzo de 2021
Efectivo	10,000.00	10,000.00
Efectivo en Bancos - Tesorería	952,307.55	500,152.12
Efectivo en Bancos - Dependencias	0.00	0.00
Inversiones temporales (hasta 3 meses)	0.00	0.00
Fondos con afectación específica	0.00	0.00
Depósitos de fondos de terceros y otros	105,920.08	105,920.08
<b>Total de Efectivo y Equivalentes</b>	<b>1,068,227.63</b>	<b>616,072.20</b>

##### EFE 1 Acumulativa.

El análisis de los saldos inicial y final que figuran en la última parte del Estado de Flujo de Efectivo del 01 de enero al 30 de junio de 2021, en la cuenta de efectivo y equivalentes es como sigue:

UNIVERSIDAD TECNOLÓGICA DE CIUDAD ACUÑA		
EFE 01 - Efectivo y Equivalentes		
Descripción	Al 30 de junio de 2021	Al 31 de diciembre de 2020
Efectivo	10,000.00	0.00
Efectivo en Bancos - Tesorería	952,307.55	1,125,306.36
Efectivo en Bancos - Dependencias	0.00	0.00
Inversiones temporales (hasta 3 meses)	0.00	0.00
Fondos con afectación específica	0.00	0.00
Depósitos de fondos de terceros y otros	105,920.08	105,920.08
<b>Total de Efectivo y Equivalentes</b>	<b>1,068,227.63</b>	<b>1,231,226.44</b>

**EFE 2.**

CUENTA		AL 30 de junio de 2021	2020		
BIENES INMUEBLES, INFRAESTRUCTURA Y CONSTRUCCIONES EN PROCESO		55,142,202.52	55,142,202.52		
CUENTAS DE REGISTRO					
TERRENOS		5,084,000.00	0.00		
EDIFICIOS NO HABITACIONALES		50,058,202.52	0.00		
<b>Total Bienes inmuebles, infraestructura y Construcciones en proceso</b>		<b>55,142,202.52</b>	<b>0.00</b>		
<b>DEL 01 DE ABRIL AL 30 DE JUNIO DE 2021</b>					
CUENTA	Al 30 de junio de 2021	Cargos	Abonos	Al 31 de diciembre de 2020	
<b>BIENES MUEBLES</b>					
CUENTAS DE REGISTRO					
MOBILIARIO Y EQUIPO DE ADMINISTRACIÓN	858,590.50	0.00	0.00	858,590.50	
MOBILIARIO Y EQUIPO EDUCACIONAL Y RECREATIVO	323,272.80	0.00	0.00	323,272.80	
VEHÍCULOS Y EQUIPO TERRESTRE	638,000.00	0.00	0.00	638,000.00	
EQUIPO E INSTRUMENTAL MÉDICO Y DE LABORATORIO	8,208.00	0.00	0.00	8,208.00	
MAQUINARIA, OTROS EQUIPOS Y HERRAMIENTAS	159,562.50	0.00	0.00	159,562.50	
<b>Total Bienes Muebles</b>	<b>1,987,633.80</b>	<b>0.00</b>	<b>0.00</b>	<b>1,987,633.80</b>	

ACUMULADO AL 30 DE JUNIO DE 2021

CUENTA	Al 30 de junio de 2021
<b>BIENES MUEBLES</b>	
MOBILIARIO Y EQUIPO DE ADMINISTRACIÓN	858,590.50
MOBILIARIO Y EQUIPO EDUCACIONAL Y RECREATIVO	323,272.80
VEHÍCULOS Y EQUIPO TERRESTRE	638,000.00
EQUIPO E INSTRUMENTAL MÉDICO Y DE LABORATORIO	8,208.00
MAQUINARIA, OTROS EQUIPOS Y HERRAMIENTAS	159,562.50
<b>Total Bienes Muebles</b>	<b>1,987,633.80</b>

CUENTA	Al 30 de junio de 2021	2020
ACTIVOS INTANGIBLES	0.00	0.00
CUENTAS DE REGISTRO		
ADQUISICION DE SOFTWARE	0.00	0.00
ACTIVOS INTANGIBLES	0.00	0.00

**EFE 3.**

Conciliación de los Flujos de Efectivo Netos de las Actividades de Operación y la cuenta de Ahorro/Desahorro antes de Rubros Extraordinarios.

DEL 01 DE ENERO AL 30 DE JUNIO DE 2021

	Del 01 de enero al 30 de junio de 2021	Del 01 de enero al 31 de diciembre de 2020	Del 01 de enero al 30 de junio de 2020
<b>Ahorro/Desahorro antes de rubros Extraordinarios</b>	<b>174,753.87</b>	<b>-8,371.77</b>	<b>434,561.60</b>
<i>Movimientos de partidas (o rubros) que no afectan al efectivo.</i>			
Depreciación	0	448,098.98	0
Amortización	0	0	0
Incrementos en las provisiones	0	0	0

Incremento en inversiones producido por revaluación	0	0	0
Ganancia/pérdida en venta de propiedad, planta y equipo	0	0	0
Incremento en cuentas por cobrar	0	0	0
Paridas extraordinarias	0	0	0

**V) CONCILIACIÓN ENTRE LOS INGRESOS PRESUPUESTARIOS Y CONTABLES, ASÍ COMO ENTRE LOS EGRESOS PRESUPUESTARIOS Y LOS GASTOS CONTABLES**

**EA 5 Trimestral.** La conciliación se presentará atendiendo a lo dispuesto por el Acuerdo por el que se emite el formato de conciliación entre los ingresos presupuestarios y contables, así como entre los egresos presupuestarios y los gastos contables.

UNIVERSIDAD TECNOLÓGICA DE CIUDAD ACUÑA Conciliación entre los Ingresos Presupuestarios y Contables Correspondiente del 01 de abril al 30 de junio de 2021 (Cifras en pesos)		
<b>1. Total de Ingresos Presupuestarios</b>		<b>3,076,709.59</b>
<b>2. Más Ingresos Contables No Presupuestarios</b>		<b>0.00</b>
2.1 Ingresos Financieros	0.00	
2.2 Incremento por Variación de Inventarios	0.00	
2.3 Disminución del Exceso de Estimaciones por Pérdida o Deterioro u Obsolescencia	0.00	
2.4 Disminución del Exceso de Provisiones	0.00	
2.5 Otros Ingresos y Beneficios Varios	0.00	
2.6 Otros Ingresos Contables No Presupuestarios	0.00	
<b>3. Menos Ingresos Presupuestarios No Contables</b>		<b>0.00</b>
3.1 Aprovechamientos Patrimoniales	0.00	
3.2 Ingresos Derivados de Financiamientos	0.00	
3.3 Otros Ingresos Presupuestarios No Contables	0.00	
<b>4. Total de Ingresos Contables</b>		<b>3,076,709.59</b>
UNIVERSIDAD TECNOLÓGICA DE CIUDAD ACUÑA Conciliación entre los Egresos Presupuestarios y los Gastos Contables Correspondiente del 01 de abril al 30 de junio de 2021 (Cifras en pesos)		

<b>1. Total de Egresos Presupuestarios</b>		<b>2,638,568.03</b>
<b>2. Menos Egresos Presupuestario No Contables</b>		<b>0.00</b>
2.1	Materias Primas y Materiales de Producción y Comercialización	0.00
2.2	Materiales y Suministros	0.00
2.3	Mobiliario y Equipo de Administración	0.00
2.4	Mobiliario y Equipo Educativo y Recreativo	0.00
2.5	Equipo e Instrumental Médico y de Laboratorio	0.00
2.6	Vehículos y Equipo de Transporte	0.00
2.7	Equipo de Defensa y Seguridad	0.00
2.8	Maquinaria, Otros Equipos y Herramientas	0.00
2.9	Activos Biológicos	0.00
2.10	Bienes Inmuebles	0.00
2.11	Activos Intangibles	0.00
2.12	Obra Pública en Bienes de Dominio Público	0.00
2.13	Obra Pública en Bienes Propios	0.00
2.14	Acciones y Participaciones de Capital	0.00
2.15	Compra de Títulos y Valores	0.00
2.16	Concesión de Préstamos	0.00
2.17	Inversiones en Fideicomisos, Mandatos y Otros Análogos	0.00
2.18	Provisiones para Contingencias y Otras Erogaciones Especiales	0.00
2.19	Amortización de la Deuda Pública	0.00
2.20	Adeudos de Ejercicios Fiscales Anteriores (ADEFAS)	0.00
2.21	Otros Egresos Presupuestales No Contables	0.00
<b>3. Más Gastos Contables No Presupuestarios</b>		<b>0.00</b>
3.1	Estimaciones, Depreciaciones, Deterioros, Obsolescencia y Amortizaciones	0.00
3.2	Provisiones	0.00
3.3	Disminución de Inventarios	0.00
3.4	Aumento por Insuficiencia de Estimaciones por Pérdida o Deterioro u Obsolescencia	0.00
3.5	Aumento por Insuficiencia de Provisiones	0.00
3.6	Otros Gastos	0.00
3.7	Otros Gastos Contables No Presupuestarios	0.00
<b>4. Total de Gastos Contables</b>		<b>2,638,568.03</b>

**EA 5 Acumulada.** La conciliación se presentará atendiendo a lo dispuesto por el Acuerdo por el que se emite el formato de conciliación entre los ingresos presupuestarios y contables, así como entre los egresos presupuestarios y los gastos contables.

<b>UNIVERSIDAD TECNOLÓGICA DE CIUDAD ACUÑA</b> <b>Conciliación entre los Ingresos Presupuestarios y Contables</b> <b>Correspondiente del 01 de enero al 30 de junio de 2021</b> <b>(Cifras en pesos)</b>		
<b>1. Total de Ingresos Presupuestarios</b>		<b>5,265,623.69</b>
<b>2. Más Ingresos Contables No Presupuestarios</b>		<b>0.00</b>
2.1 Ingresos Financieros	0.00	
2.2 Incremento por Variación de Inventarios	0.00	
2.3 Disminución del Exceso de Estimaciones por Pérdida o Deterioro u Obsolescencia	0.00	
2.4 Disminución del Exceso de Provisiones	0.00	
2.5 Otros Ingresos y Beneficios Varios	0.00	
2.6 Otros Ingresos Contables No Presupuestarios	0.00	
<b>3. Menos Ingresos Presupuestarios No Contables</b>		<b>0.00</b>
3.1 Aprovechamientos Patrimoniales	0.00	
3.2 Ingresos Derivados de Financiamientos	0.00	
3.3 Otros Ingresos Presupuestarios No Contables	0.00	
<b>4. Total de Ingresos Contables</b>		<b>5,265,623.69</b>

<b>UNIVERSIDAD TECNOLÓGICA DE CIUDAD ACUÑA</b> <b>Conciliación entre los Egresos Presupuestarios y los Gastos Contables</b> <b>Correspondiente del 01 de enero al 30 de junio de 2021</b> <b>(Cifras en pesos)</b>		
<b>1. Total de Egresos Presupuestarios</b>		<b>5,440,377.56</b>
<b>2. Menos Egresos Presupuestario No Contables</b>		<b>0.00</b>
2.1 Materias Primas y Materiales de Producción y Comercialización	0.00	
2.2 Materiales y Suministros	0.00	
2.3 Mobiliario y Equipo de Administración	0.00	
2.4 Mobiliario y Equipo Educativo y Recreativo	0.00	



2.5	Equipo e Instrumental Médico y de Laboratorio	0.00
2.6	Vehículos y Equipo de Transporte	0.00
2.7	Equipo de Defensa y Seguridad	0.00
2.8	Maquinaria, Otros Equipos y Herramientas	0.00
2.9	Activos Biológicos	0.00
2.10	Bienes Inmuebles	0.00
2.11	Activos Intangibles	0.00
2.12	Obra Pública en Bienes de Dominio Público	0.00
2.13	Obra Pública en Bienes Propios	0.00
2.14	Acciones y Participaciones de Capital	0.00
2.15	Compra de Títulos y Valores	0.00
2.16	Concesión de Préstamos	0.00
2.17	Inversiones en Fideicomisos, Mandatos y Otros Análogos	0.00
2.18	Provisiones para Contingencias y Otras Erogaciones Especiales	0.00
2.19	Amortización de la Deuda Pública	0.00
2.20	Adeudos de Ejercicios Fiscales Anteriores (ADEFAS)	0.00
2.21	Otros Egresos Presupuestales No Contables	0.00

<b>3. Más Gastos Contables No Presupuestarios</b>		<b>0.00</b>
3.1	Estimaciones, Depreciaciones, Deterioros, Obsolescencia y Amortizaciones	0.00
3.2	Provisiones	0.00
3.3	Disminución de Inventarios	0.00
3.4	Aumento por Insuficiencia de Estimaciones por Pérdida o Deterioro u Obsolescencia	0.00
3.5	Aumento por Insuficiencia de Provisiones	0.00
3.6	Otros Gastos	0.00
3.7	Otros Gastos Contables No Presupuestarios	0.00

**4. Total de Gastos Contables**

**5,440,377.56**

"Bajo protesta de decir verdad declaramos que los Estados Financieros y sus notas, son razonablemente correctos y son responsabilidad del emisor"

ING. LUIS MANUEL NAVARRO GALINDO  
RECTOR

C.P. ALFONSO AVILA MENCHACA  
CONTADOR GENERAL

**INFORMACIÓN CONTABLE**  
**XVI.- NOTAS A LOS ESTADOS FINANCIEROS**  
**NOTAS DE MEMORIA**

---

CUENTA	SALDO INICIAL	CARGOS	ABONOS	SALDO FINAL
7 CUENTAS DE ORDEN CONTABLES	0.00	0.00	0.00	0.00
7.1 VALORES	0.00	0.00	0.00	0.00
7.1.1 Valores en Custodia	0.00	0.00	0.00	0.00
7.1.2 Custodia de Valores	0.00	0.00	0.00	0.00
7.1.3 Instrumentos de Crédito Prestados a Formadores de Mercado	0.00	0.00	0.00	0.00
7.1.4 Préstamo de Instrumentos de Crédito a Formadores de Mercado y su Garantía	0.00	0.00	0.00	0.00
7.1.5 Instrumentos de Crédito Recibidos en Garantía de los Formadores de Mercado	0.00	0.00	0.00	0.00
7.1.6 Garantía de Créditos Recibidos de los Formadores de Mercado	0.00	0.00	0.00	0.00
7.2 EMISION DE OBLIGACIONES	0.00	0.00	0.00	0.00
7.2.1 Autorización para la Emisión de Bonos, Títulos y Valores de la Deuda Pública Interna	0.00	0.00	0.00	0.00
7.2.2 Autorización para la Emisión de Bonos, Títulos y Valores de la Deuda Pública Externa	0.00	0.00	0.00	0.00
7.2.3 Emisiones Autorizadas de la Deuda Pública Interna y Externa	0.00	0.00	0.00	0.00
7.2.4 Suscripción de Contratos de Préstamos y Otras Obligaciones de la Deuda Pública Interna	0.00	0.00	0.00	0.00
7.2.5 Suscripción de Contratos de Préstamos y Otras Obligaciones de la Deuda Pública Externa	0.00	0.00	0.00	0.00
7.2.6 Contratos de Préstamos y Otras Obligaciones de la Deuda Pública Interna y Externa	0.00	0.00	0.00	0.00
7.3 AVALES Y GARANTIAS	0.00	0.00	0.00	0.00
7.3.1 Avals Autorizados	0.00	0.00	0.00	0.00
7.3.2 Avals Firmados	0.00	0.00	0.00	0.00
7.3.3 Fianzas y Garantías Recibidas por Deudas a Cobrar	0.00	0.00	0.00	0.00
7.3.4 Fianzas y Garantías Recibidas	0.00	0.00	0.00	0.00
7.3.5 Fianzas Otorgadas para Respalda Obligaciones no Fiscales del Gobierno	0.00	0.00	0.00	0.00
7.3.6 Fianzas Otorgadas del Gobierno para Respalda Obligaciones no Fiscales	0.00	0.00	0.00	0.00
7.4 JUICIOS	0.00	0.00	0.00	0.00
7.4.1 Demandas Judicial en Proceso de Resolución	0.00	0.00	0.00	0.00
7.4.2 Resolución de Demandas en Proceso Judicial	0.00	0.00	0.00	0.00
7.5 INVERSIÓN MEDIANTE PROYECTOS PARA PRESTACION DE SERVICIOS (PPS) Y SIMILARES	0.00	0.00	0.00	0.00
7.5.1 Contratos para Inversión Mediante Proyectos para Prestación de Servicios (PPS) y Similares	0.00	0.00	0.00	0.00
7.5.2 Inversión Pública Contratada Mediante Proyectos para Prestación de Servicios (PPS) y Similares	0.00	0.00	0.00	0.00
7.6 BIENES EN CONCESIONADOS O EN COMODATO	0.00	0.00	0.00	0.00
7.6.1 Bienes Bajo Contrato en Concesión	0.00	0.00	0.00	0.00
7.6.2 Contrato de Concesión por Bienes	0.00	0.00	0.00	0.00
7.6.3 Bienes Bajo Contrato en Comodato	0.00	0.00	0.00	0.00
7.6.4 Contrato de Comodato por Bienes	0.00	0.00	0.00	0.00
7.7 PRESUPUESTO POR RECIBIR	0.00	0.00	0.00	0.00
7.7.3 PRESUPUESTO POR RECIBIR	1,793,197.00	0.00	0.00	1,793,197.00
7.7.4 PRESUPUESTO POR DISPONER	-1,793,197.00	0.00	0.00	-1,793,197.00

Nota 1: Las cuentas de orden contables referidas en el recadro, son las mínimas necesarias, se podrán abrir otras, de acuerdo con las necesidades de los entes públicos, incluidas las cuentas de orden de los bienes arqueológicos, artísticos e históricos.

"Bajo protesta de decir verdad declaramos que los Estados Financieros y sus notas, son razonablemente correctos y son responsabilidad del emisor"

ING. LUIS MANUEL NAVARRO GALINDO  
RECTOR

C.P. ALFONSO AYALA MENCHACA  
CONTADOR GENERAL

**CUENTAS DE ORDEN PRESUPUESTALES**

CUENTA	SALDO INICIAL	CARGOS	ABONOS	SALDO FINAL
8 CUENTAS DE ORDEN PRESUPUESTARIAS	0.00	99,567,172.48	99,567,172.48	0.00
8.1 LEY DE INGRESOS	0.00	29,698,572.65	29,698,572.65	0.00
8.1.1 Ley de Ingresos Estimada	0.00	19,167,325.27	0.00	19,167,325.27
8.1.2 Ley de Ingresos por Ejecutar	0.00	5,265,623.69	19,167,325.27	13,901,701.58
8.1.3 Modificaciones a la Ley de Ingresos Estimada	0.00	0.00	0.00	0.00
8.1.4 Ley de Ingresos Devengada	0.00	5,265,623.69	5,265,623.69	0.00
8.1.5 Ley de Ingresos Recaudada	0.00	0.00	5,265,623.69	5,265,623.69
8.2 PRESUPUESTO DE EGRESOS	0.00	69,868,599.83	69,868,599.83	0.00
8.2.1 Presupuesto de Egresos Aprobado	0.00	0.00	19,167,325.27	19,167,325.27
8.2.2 Presupuesto de Egresos por Ejercer	0.00	33,637,207.43	19,910,259.72	13,726,947.71
8.2.3 Modificaciones al Presupuesto de Egresos Aprobado	0.00	14,469,882.16	14,469,882.16	0.00
8.2.4 Presupuesto de Egresos Comprometido	0.00	5,440,377.56	5,440,377.56	0.00
8.2.5 Presupuesto de Egresos Devengado	0.00	5,440,377.56	5,440,377.56	0.00
8.2.6 Presupuesto de Egresos Ejercido	0.00	5,440,377.56	5,440,377.56	0.00
8.2.7 Presupuesto de Egresos Pagado	0.00	5,440,377.56	0.00	5,440,377.56

"Bajo protesta de decir verdad declaramos que los Estados Financieros y sus notas, son razonablemente correctos y son responsabilidad del emisor"

ING. LUIS MANUEL NAVARRO GALINDO  
RECTOR

C.P. ALFONSO ANILA MENCHACA  
CONTADOR GENERAL

Se informará, de manera agrupada, en las Notas a los Estados Financieros las cuentas de orden contables y cuentas de orden presupuestario, considerando al menos lo siguiente:

Se informará, de manera agrupada, en las Notas a los Estados Financieros las cuentas de orden contables y cuentas de orden presupuestario, considerando al menos lo siguiente:

1. Los valores en custodia de instrumentos prestados a formadores de mercado e instrumentos de crédito recibidos en garantía de los formadores de mercado u otros.  
La Universidad Tecnológica NO CUENTA con valores en custodia de instrumentos prestados o formadores de mercado e instrumentos de crédito recibidos en garantía de los formadores de mercado u otros.

2. Por tipo de emisión de instrumento: monto, tasa y vencimiento.  
La Universidad Tecnológica NO CUENTA con valores en custodia de instrumentos prestados o formadores de mercado e instrumentos de crédito recibidos en garantía de los formadores de mercado u otros, por lo tanto no aplica esta nota correspondiente a emisión de instrumento: monto, tasa y vencimiento.

3. Los contratos firmados de construcciones por tipo de contrato.  
La Universidad Tecnológica de Ciudad Acuña no cuenta con contratos firmados de construcciones por tipo de contrato.

4. El avance que se registra en las cuentas de orden presupuestarias, previo al cierre presupuestario de cada periodo que se reporte.  
Se anexa, tal como la nota lo indica, el avance presupuestario correspondiente al periodo de enero-junio 2021

UNIVERSIDAD TECNOLÓGICA DE CIUDAD ACUÑA				
Balanza de comprobación				
Del 01 de enero al 30 de junio de 2021				
Cuentas de Orden Presupuestales				
Cuenta	Saldo Inicial	Cargos	Abonos	Saldo Final
8 Cuentas de Orden Presupuestarias	0.00	99,567,172.48	99,567,172.48	0.00
8.1 Ley de Ingresos	0.00	29,898,572.65	29,898,572.65	0.00
8.1.1 Ley de Ingresos Estimada	0.00	19,167,325.27	0.00	19,167,325.27
8.1.2 Ley de Ingresos por Ejecutar	0.00	5,265,623.69	19,167,325.27	13,901,701.58
8.1.3 Modificaciones a la Ley de Ingresos Estimada	0.00	0.00	0.00	0.00
8.1.4 Ley de Ingresos Devengada	0.00	5,265,623.69	5,265,623.69	0.00
8.1.5 Ley de Ingresos Recaudada	0.00	0.00	5,265,623.69	5,265,623.69
8.2 Presupuesto de Egresos	0.00	69,868,599.83	69,868,599.83	0.00
8.2.1 Presupuesto de Egresos Aprobado	0.00	0.00	19,167,325.27	19,167,325.27
8.2.2 Presupuesto de Egresos por Ejercer	0.00	33,637,207.43	19,910,259.72	13,726,947.71
8.2.3 Modificaciones al Presupuesto de Egresos Aprobado	0.00	14,489,882.16	14,489,882.16	0.00
8.2.4 Presupuesto de Egresos Comprometido	0.00	5,440,377.56	5,440,377.56	0.00
8.2.5 Presupuesto de Egresos Devengado	0.00	5,440,377.56	5,440,377.56	0.00
8.2.6 Presupuesto de Egresos Ejercido	0.00	5,440,377.56	5,440,377.56	0.00
8.2.7 Presupuesto de Egresos Pagado	0.00	5,440,377.56	0.00	5,440,377.56

\*Bajo protesta de decir verdad declaramos que los Estados Financieros y sus notas, son razonablemente correctos y son responsabilidad del emisor\*

ING. LUIS MANUEL NAVARRO GALINDO  
RECTOR

C.P. ALFONSO AVILA MENCHACA  
CONTADOR GENERAL

**INFORMACIÓN CONTABLE**  
**XVII.- NOTAS A LOS ESTADOS FINANCIEROS**  
**NOTAS DE GESTIÓN ADMINISTRATIVA**

---

### **c) NOTAS DE GESTIÓN ADMINISTRATIVA**

En cada una de las 16 notas de gestión administrativa el ente público deberá poner la nota correspondiente o en su caso la leyenda "Esta nota no le aplica al ente público" y una breve explicación del motivo por el cual no le es aplicable.

#### **1. Introducción**

Los Estados Financieros de la UNIVERSIDAD TECNOLÓGICA DE CIUDAD ACUÑA, generan información financiera a los principales usuarios de la Entidad, al Congreso del Estado y a los Ciudadanos. El propósito del presente documento es la revelación suficiente y competente de los rubros económicos y financieros más relevantes para la toma de decisiones del periodo y que se toman en cuenta la elaboración de los Estados Financieros. De esta forma se informa y explica la respuesta del Gobierno a las condiciones relacionadas con la información financiera en cada periodo de gestión, así mismo se revelan aquellas políticas que podrían afectar la toma de decisiones en periodos posteriores.

#### **2. Panorama Económico y Financiero**

La UNIVERSIDAD TECNOLÓGICA DE CIUDAD ACUÑA Se administra con Recursos Federales y Estatales, así como con la captación de Ingresos Propios, que, por concepto de la venta de los servicios escolares se recauden.

#### **3. Autorización e Historia**

En los términos de los artículos 82 fracciones XVIII, 85 párrafo tercero de la Constitución política del Estado de Coahuila de Zaragoza; 2, 4, 6 y 9 apartado A fracciones XII y XIV de la Ley Orgánica de la Administración Pública del Estado de Coahuila de Zaragoza, constituida como un Organismo Público Descentralizado denominado Universidad Tecnológica de Ciudad Acuña, mediante Decreto con fecha del 30 de junio de 2017, que se publicó en el Periódico Oficial primera sección del Órgano de Gobierno constitucional del estado independiente, libre y soberano de Coahuila de Zaragoza tomo CXXIV número 52.

Se encuentra representada por su Rector, quien cuenta con facultades suficientes para la celebración del presente contrato como se acredita con la escritura pública 100 libro tercero (III) de fecha 22 de diciembre de 2017 otorgada ante la fé del Lic. Isidro Vargas Campos notario público No. 6 con ejercicio legal en el Distrito Notarial de Río Grande con residencia en la Ciudad de Piedras Negras, Coahuila de Zaragoza.

Cuenta con un Consejo Directivo que es el Órgano Superior de Gobierno.

#### **4. Organización y Objeto Social**

Se informará sobre:

##### **a) Objeto Social**

Ofrecer programas cortos de educación superior, de tres años, con las características de intensidad, pertinencia, flexibilidad y calidad para formar a partir de egresados del bachillerato, Técnicos Superiores Universitarios aptos para la aplicación de conocimientos y la solución de problemas con un sentido de innovación en la incorporación de los avances científicos y tecnológicos; desarrollando estudios o proyectos en las áreas de su competencia, que se traduzcan en aportaciones concretas que contribuyan al mejoramiento y mayor eficiencia de la producción de bienes o servicios y a la elevación de la calidad de vida de la comunidad; promoviendo la cultura científica y tecnológico. La Universidad tiene como objetivo principal impulsar la Educación media superior tecnológica en Ciudad de Acuña, así como en la región norte del Estado, propiciando la calidad de la enseñanza y su vinculación con las necesidades del desarrollo regional, estatal y nacional.

b) Principal Actividad  
Educación de nivel superior.

c) Ejercicio fiscal  
2021

d) Régimen Jurídico  
Personas Morales con fines no Lucrativos.

e) Consideraciones fiscales del ente: contribuciones que esté obligado a pagar o retener.

Entero de retenciones mensuales de ISR por sueldos y salarios.  
Declaración Informativa mensual de Proveedores.  
Entero de retención de ISR por servicios profesionales.  
Retención y entero de IMSS e INFONAVIT.

f) Estructura organizacional básica:

Rector, 3 subdirectores, 1 jefe de departamento, 6 coordinadores, 1 encargado de mantenimiento, 3 secretarios de departamento y 21 docentes.

g) Fideicomisos, mandatos y análogos de los cuales es fideicomitente o fideicomisario.

No se cuenta con Fideicomisos en la Universidad Tecnológica de Ciudad Acuña

## 5. Bases de Preparación de los Estados Financieros

- a) Los Estados financieros están preparados sobre la base del valor histórico original, conforme a las políticas emitidas por el Consejo Nacional de Armonización Contable que le son aplicables y conforme a normas de información financiera, que son emitidas por el Consejo Mexicano para la Investigación y Desarrollo de Normas de Información Financiera.
- b) Los Estados financieros preparados por esta Universidad, no reflejan los efectos de la inflación en la información financiera, como lo estipulan las normas de información financiera.
- c) Reconocimiento de ingresos y gastos: los ingresos se reconocen y registran como tales en el momento en que se reciben efectivamente y los gastos conforme se devengan. Activo Fijo: Las inversiones en muebles e inmuebles de acuerdo a los principios contables gubernamentales se aplican y registran afectando su rubro específico, sin realizar cálculo de depreciaciones.
- d) Sin evidencia de aplicación de Normatividad supletoria.
- e) La entidad con cuenta con la evidencia en este punto.
- Revelar las nuevas políticas de reconocimiento;
  - Su plan de implementación;
  - Revelar los cambios en las políticas, la clasificación y medición de las mismas, así como su impacto en la información financiera, y
  - Presentar los últimos estados financieros con la normatividad anteriormente utilizada con las nuevas políticas para fines de comparación en la transición al base devengado.
- La Universidad Tecnológica de Ciudad Acuña, anteriormente ha implementado la base devengado, por lo cual no es primer vez aplicando y no existen nuevas políticas de reconocimiento, planes de implementación, cambios en políticas y últimos estados financieros con normatividad anteriormente utilizada.

## 6. Políticas de Contabilidad Significativas

Se informará sobre:

- a ) La entidad no aplica ningún método para actualizar el valor de los activos, pasivos y hacienda pública/patrimonio.
- b ) La entidad no realiza operaciones en el extranjero.
- c ) La entidad no cuenta con inversión en acciones de Compañías subsidiarias no consolidadas y asociadas, por lo tanto, esta nota no es aplicable.



- d) *La entidad no cuenta con inventarios, por lo tanto, esta nota correspondiente a sistema y métodos de valuación de inventarios y costo de lo vendido no aplica.*
- e) *Pagos por separación: para el ejercicio fiscal 2018 se realizó estudio de valuación actuarial, así como su respectivo registro, calculado bajo la NIF D3.*  
*Provisiones: para el ejercicio fiscal 2018 se realizó estudio de*
- f) *valuación actuarial, y su registro contable, calculado bajo la NIF D3.*
- g) *La Entidad no cuenta con Reservas.*
- h) *La Entidad en el periodo comprendido de abril a junio de 2021 no realizó corrección de saldos.*
- i) *Reclasificaciones: no hay movimientos durante este periodo.*
- j) *Durante el periodo comprendido de abril a junio 2021 no se realizó depuración de saldos en los registros contables.*

## 7. Posición en Moneda Extranjera y Protección por Riesgo Cambiario

Se informará sobre:

- a) *La Entidad no cuenta con Activos en moneda extranjera.*
- b) *La Entidad no cuenta con Pasivos en moneda extranjera.*
- c) *La Entidad no cuenta con Posición en moneda extranjera.*
- d) *La Entidad no cuenta con Tipo de cambio.*
- e) *La Entidad no cuenta con Equivalente en moneda nacional.*

## 8. Reporte Analítico del Activo

Debe mostrar la siguiente información:

- a) *La entidad cuenta con registros de depreciación de los rubros de Activo, los cuales van en función de la vida útil los cuales están con fundamento en los artículos 11 Ley General de Contabilidad Gubernamental, artículo 12 fracción IV así como el artículo 64 de la Secretaría de Hacienda Pública.*
- b) *No se han aplicado Cambios en el porcentaje de depreciación o valor residual de los activos.*
- c) *La Entidad no ha realizado los gastos capitalizados en el ejercicio, tanto financieros como de investigación y desarrollo.*
- d) *La Entidad no tiene con Riesgos por tipo de cambio o tipo de interés de las inversiones financieras.*
- e) *La entidad no cuenta en el ejercicio de los bienes construidos por la entidad.*
- f) *La Entidad no cuenta con Otras circunstancias de carácter significativo que afecten el activo, tales como bienes en garantía, señalados en embargos, litigios, títulos de inversiones entregados en garantías, baja significativa del valor de inversiones financieras, etc.*
- g) *La Entidad no cuenta con Desmantelamiento de Activos, procedimientos, implicaciones, efectos contables.*
- h) *Se cuenta con un módulo de Activos dentro del Sistema Contable para el resguardo de los bienes y se utilice de manera más efectiva.*

Adicionalmente, se deben incluir las explicaciones de las principales variaciones en el activo, en cuadros comparativos como sigue:

- a) *La entidad no cuenta con Inversiones en valores.*
- b) *La Entidad no cuenta con Patrimonio de Organismos descentralizados de Control Presupuestario Indirecto.*
- c) *La Entidad no cuenta con Inversiones en empresas de participación mayoritaria.*
- d) *La Entidad no cuenta con Inversiones en empresas de participación minoritaria.*

- e) *Patrimonio de organismos descentralizados de control presupuestario directo, según corresponda.*

CUENTA	TIPO DE ACTIVO	SEGUNDO TRIMESTRE 2021	PRIMER TRIMESTRE 2021	VARIACION
1241	MOBILIARIO Y EQUIPO DE ADMINISTRACIÓN	858,590.50	858,590.50	0.00
1242	MOBILIARIO Y EQUIPO EDUCACIONAL Y RECREATIVO	323,272.80	323,272.80	0.00
1243	EQUIPO INSTRUMENTAL MÉDICO Y DE LABORATORIO	8208	8208	0.00
1244	VEHICULOS Y EQUIPO DE TRANSPORTE	638,000.00	638,000.00	0.00
1245	EQUIPO DE DEFENSA Y SEGURIDAD	0.00	0.00	0.00
1246	MAQUINARIA, OTROS EQUIPOS Y HERRAMIENTAS	159,562.50	159,562.50	0.00
1247	COLECCIONES, OBRAS DE ARTE Y OBJETOS VALIOSOS	0.00	0.00	0.00
1248	ACTIVOS BIOLÓGICOS	0.00	0.00	0.00
	<b>SUMA EL ACTIVO FIJO</b>	<b>1,987,633.80</b>	<b>1,987,633.80</b>	<b>0.00</b>

## 9. Fideicomisos, Mandatos y Análogos

Se deberá informar:

- a) La Entidad no cuenta con fideicomisos públicos debido a su naturaleza de creación ya que los subsidios y aportaciones se reciben del Gobierno Federal y estatal y Recursos propios.
- b) *La Entidad no cuenta con fideicomisos propios*

## 10. Reporte de la Recaudación

- a) Análisis del comportamiento de la recaudación correspondiente al ente público o cualquier tipo de ingreso, de forma separada los ingresos locales de los federales.

Comprende el periodo del 01 de abril al 30 de junio de 2021, con los siguientes rubros en cuanto a la recaudación:

Concepto	Importe	%
INGRESOS POR VENTA DE BIENES Y SERVICIOS	539,598.61	17.54
SUBSIDIO ESTATAL	949,999.98	30.88
SUBSIDIO FEDERAL	1,587,111.00	51.58
<b>Total de Ingresos (4000)</b>	<b>2,188,914.10</b>	<b>100%</b>

- b) Proyección de la recaudación e ingresos en el mediano plazo.  
En cuanto a la proyección de los ingresos, en el convenio estatal y federal está definido en los convenios específicos. En cuanto a la recaudación correspondiente a los ingresos

propios, es en base a lo recaudado en la Universidad por diferentes conceptos de Ingresos por venta de bienes y servicios.

#### **11. Información sobre la Deuda y el Reporte Analítico de la Deuda**

- a) *La Entidad no tiene compromisos con indicadores: deuda respecto al PIB y deuda respecto a la recaudación tomando, como mínimo, un periodo igual o menor a 5 años.*
- b) *No se encuentra en registros contables que se consideren intereses, comisiones, tasa, perfil de vencimiento y otros gastos de la deuda.*

#### **12. Calificaciones otorgadas**

*Se informa que la Universidad no ha sido sujeta a una calificación crediticia.*

#### **13. Proceso de Mejora**

Se informará de:

- a) *La Universidad Tecnológica de Ciudad Acuña, opera en base a su decreto de creación con fecha del 30 de junio de 2017 así como a la normatividad y legislación aplicable*
- b) *La Universidad Tecnológica de Ciudad Acuña reporta a las diferentes entidades tales como ASEC, OIC, SEFIR los cuales miden indicadores de desempeño, metas y objetivos.*

#### **14. Información por Segmentos**

*Cuando se considere necesario la Universidad podrá revelar la información financiera de manera segmentada debido a la diversidad de las actividades y operaciones que*

*realizan los entes públicos, ya que la misma proporciona información acerca de las diferentes actividades operativas en las cuales participa, de los productos o servicios que maneja, de las diferentes áreas geográficas, de los grupos homogéneos con el objetivo de entender el desempeño del ente, evaluar mejor los riesgos y beneficios del mismo, y entenderlo como un todo y sus partes integrantes.*

**No aplica para la Universidad.**

#### **15. Eventos Posteriores al Cierre**


*Se informa que la Universidad no presenta hechos ocurridos en el periodo posterior al que informa.*

#### **16. Partes Relacionadas**

*No existen partes relacionadas que pudieran ejercer influencia significativa sobre la toma de decisiones financieras y operativas de la Universidad.*

#### **Nota de Gestión Administrativa 17**

**\*Bajo protesta de decir verdad declaramos que los Estados Financieros y sus notas, son razonablemente correctos y son responsabilidad del emisor\***

  
ING. LUIS MANUEL NAVARRO GALINDO  
RECTOR

  
C.P. ALFONSO AVILA BENCHACA  
DIRECTOR DE ADMINISTRACIÓN Y FINANZAS

**INFORMACIÓN CONTABLE**  
**XVIII.- BALANZA DE COMPROBACIÓN**  
**TRIMESTRAL**

---

CÓDIGO	CUENTA CONTABLE	SALDO INICIAL	CARGOS	ABONOS	SALDO FINAL
1	ACTIVO	54,675,544.52	8,658,773.57	8,204,881.28	57,127,736.81
1.1	ACTIVO CIRCULANTE	616,035.32	8,658,773.57	8,202,387.28	1,068,227.61
1.1.1	EFFECTIVO Y EQUIVALENTES	818,072.20	8,880,708.58	8,108,894.16	1,068,227.63
1.1.1.1	EFFECTIVO	10,000.00	0.00	0.00	10,000.00
1.1.1.2	BANCOS/TESORERÍA	502,152.12	6,590,708.58	6,108,054.16	952,307.56
1.1.1.3	BANCOS/DEPENDENCIAS Y OTROS	0.00	0.00	0.00	0.00
1.1.1.4	INVERSIONES TEMPORALES (HASTA 3 MESES)	0.00	0.00	0.00	0.00
1.1.1.5	FONDOS CON AFECTACIÓN ESPECÍFICA	0.00	0.00	0.00	0.00
1.1.1.6	DEPÓSITOS DE FONDOS DE TERCEROS EN GARANTÍA Y/O ADMINISTRACIÓN	105,920.08	0.00	0.00	105,920.08
1.1.1.9	OTROS EFFECTIVOS Y EQUIVALENTES	0.00	0.00	0.00	0.00
1.1.2	DERECHOS A RECIBIR EFFECTIVO O EQUIVALENTES	-38.88	3,093,069.98	3,093,833.10	0.00
1.1.2.1	INVERSIONES FINANCIERAS DE CORTO PLAZO	0.00	0.00	0.00	0.00
1.1.2.2	CUENTAS POR COBRAR A CORTO PLAZO	0.00	3,076,709.58	3,076,755.09	0.00
1.1.2.3	DEUDORES DIVERSOS POR COBRAR A CORTO PLAZO	-85.92	17,293.43	17,123.61	0.00
1.1.2.4	INGRESOS POR RECUPERAR A CORTO PLAZO	0.00	0.00	0.00	0.00
1.1.2.5	DEUDORES POR ANTICIPOS DE LA TESORERÍA A CORTO PLAZO	0.00	0.00	0.00	0.00
1.1.2.6	PRÉSTAMOS OTORGADOS A CORTO PLAZO	0.00	0.00	0.00	0.00
1.1.2.9	OTROS DERECHOS A RECIBIR EFFECTIVO O EQUIVALENTES A CORTO PLAZO	58.04	-58.04	0.00	0.00
1.1.3	DERECHOS A RECIBIR BIENES O SERVICIOS	0.88	6.00	0.88	0.88
1.1.3.1	ANTICIPO A PROVEEDORES POR ADQUISICIÓN DE BIENES Y PRESTACIÓN DE SERVICIOS A CORTO PLAZO	0.00	0.00	0.00	0.00
1.1.3.2	ANTICIPO A PROVEEDORES POR ADQUISICIÓN DE BIENES INMUEBLES Y MUEBLES A CORTO PLAZO	0.00	0.00	0.00	0.00
1.1.3.3	ANTICIPO A PROVEEDORES POR ADQUISICIÓN DE BIENES INTANGIBLES A CORTO PLAZO	0.00	0.00	0.00	0.00
1.1.3.4	ANTICIPO A CONTRATISTAS POR OBRAS PÚBLICAS A CORTO PLAZO	0.00	0.00	0.00	0.00
1.1.3.9	OTROS DERECHOS A RECIBIR BIENES O SERVICIOS A CORTO PLAZO	0.00	0.00	0.00	0.00
1.1.4	INVENTARIOS	0.00	0.00	0.00	0.00
1.1.4.1	INVENTARIO DE MERCANCIAS PARA VENTA	0.00	0.00	0.00	0.00
1.1.4.2	INVENTARIO DE MERCANCIAS TERMINADAS	0.00	0.00	0.00	0.00
1.1.4.3	INVENTARIO DE MERCANCIAS EN PROCESO DE ELABORACIÓN	0.00	0.00	0.00	0.00
1.1.4.4	INVENTARIO DE MATERIAS PRIMAS, MATERIALES Y SUMINISTROS PARA PRODUCCIÓN	0.00	0.00	0.00	0.00
1.1.4.5	BIENES EN TRÁNSITO	0.00	0.00	0.00	0.00
1.1.5	ALMACENES	0.88	0.00	0.88	0.88
1.1.5.1	ALMACÉN DE MATERIALES Y SUMINISTROS DE CONSUMO	0.00	0.00	0.00	0.00
1.1.6	ESTIMACIÓN POR PÉRDIDA O DETERIORO DE ACTIVOS CIRCULANTES	0.88	0.00	0.88	0.88
1.1.6.1	ESTIMACIONES PARA CUENTAS INCOBRABLES POR DERECHOS A RECIBIR EFFECTIVO O EQUIVALENTES	0.00	0.00	0.00	0.00
1.1.6.2	ESTIMACIÓN POR DETERIORO DE INVENTARIOS	0.00	0.00	0.00	0.00
1.1.9	OTROS ACTIVOS CIRCULANTES	0.00	0.88	0.00	0.88
1.1.9.1	VALORES EN GARANTÍA	0.00	0.00	0.00	0.00
1.1.9.2	BIENES EN GARANTÍA (EXCLUYE DEPÓSITOS DE FONDOS)	0.00	0.00	0.00	0.00
1.1.9.3	BIENES DERIVADOS DE EMBARGOS, DECOMISOS, ASEGURAMIENTOS Y DACIÓN EN PAGO	0.00	0.00	0.00	0.00
1.1.9.4	ADQUISICIÓN CON FONDOS DE TERCEROS	0.00	0.00	0.00	0.00
1.2	ACTIVO NO CIRCULANTE	56,059,509.20	2,194.00	2,194.00	58,059,509.20
1.2.1	INVERSIONES FINANCIERAS A LARGO PLAZO	0.00	0.00	0.00	0.00
1.2.1.1	INVERSIONES A LARGO PLAZO	0.00	0.00	0.00	0.00
1.2.1.2	TÍTULOS Y VALORES A LARGO PLAZO	0.00	0.00	0.00	0.00
1.2.1.3	FIDEICOMISOS, MANDATOS Y CONTRATOS ANALÓGOS	0.00	0.00	0.00	0.00
1.2.1.4	PARTICIPACIONES Y APORTACIONES DE CAPITAL	0.00	0.00	0.00	0.00
1.2.2	DERECHOS A RECIBIR EFFECTIVO O EQUIVALENTES A LARGO PLAZO	0.00	0.00	0.00	0.00
1.2.2.1	DOCUMENTOS POR COBRAR A LARGO PLAZO	0.00	0.00	0.00	0.00
1.2.2.2	DEUDORES DIVERSOS A LARGO PLAZO	0.00	0.00	0.00	0.00
1.2.2.3	INGRESOS POR RECUPERAR A LARGO PLAZO	0.00	0.00	0.00	0.00
1.2.2.4	PRÉSTAMOS OTORGADOS A LARGO PLAZO	0.00	0.00	0.00	0.00
1.2.2.9	OTROS DERECHOS A RECIBIR EFFECTIVO O EQUIVALENTES A LARGO PLAZO	0.00	0.00	0.00	0.00
1.2.3	BIENES INMUEBLES, INFRAESTRUCTURA Y CONSTRUCCIONES EN PROCESO	56,142,202.52	2,194.00	2,194.00	58,142,202.52
1.2.3.1	TERRENOS	6,084,000.00	0.00	0.00	6,084,000.00
1.2.3.2	VIVIENDAS	0.00	0.00	0.00	0.00
1.2.3.3	EDIFICIOS NO HABITACIONALES	50,058,202.52	0.00	0.00	50,058,202.52
1.2.3.4	INFRAESTRUCTURA	0.00	2,194.00	2,194.00	0.00

1.2.3.5	CONSTRUCCIONES EN PROCESO EN BIENES DE DOMINIO PÚBLICO	0.00	0.00	0.00	0.00
1.2.3.6	CONSTRUCCIONES EN PROCESO EN BIENES PROPIOS	0.00	0.00	0.00	0.00
1.2.3.9	OTROS BIENES INMUEBLES	0.00	0.00	0.00	0.00
<b>1.2.4</b>	<b>BIENES MUEBLES</b>	<b>1,987,633.80</b>	<b>0.00</b>	<b>0.00</b>	<b>1,987,633.80</b>
1.2.4.1	MOBILIARIO Y EQUIPO DE ADMINISTRACIÓN	856,590.50	0.00	0.00	856,590.50
1.2.4.2	MOBILIARIO Y EQUIPO EDUCACIONAL Y RECREATIVO	323,272.60	0.00	0.00	323,272.60
1.2.4.3	EQUIPO E INSTRUMENTAL MÉDICO Y DE LABORATORIO	8,208.00	0.00	0.00	8,208.00
1.2.4.4	VEHÍCULOS Y EQUIPO DE TRANSPORTE	638,000.00	0.00	0.00	638,000.00
1.2.4.5	EQUIPO DE DEFENSA Y SEGURIDAD	0.00	0.00	0.00	0.00
1.2.4.6	MAQUINARIA, OTROS EQUIPOS Y HERRAMIENTAS	159,562.50	0.00	0.00	159,562.50
1.2.4.7	COLECCIONES, OBRAS DE ARTE Y OBJETOS VALIOSOS	0.00	0.00	0.00	0.00
1.2.4.8	ACTIVOS BIOLÓGICOS	0.00	0.00	0.00	0.00
<b>1.2.5</b>	<b>ACTIVOS INTANGIBLES</b>	<b>0.00</b>	<b>0.00</b>	<b>0.00</b>	<b>0.00</b>
1.2.5.1	SOFTWARE	0.00	0.00	0.00	0.00
1.2.5.2	PATENTES, MARCAS Y DERECHOS	0.00	0.00	0.00	0.00
1.2.5.3	CONCESIONES Y FRANQUICIAS	0.00	0.00	0.00	0.00
1.2.5.4	LICENCIAS	0.00	0.00	0.00	0.00
1.2.5.9	OTROS ACTIVOS INTANGIBLES	0.00	0.00	0.00	0.00
<b>1.2.6</b>	<b>DEPRECIACIÓN, DETERIORO Y AMORTIZACIÓN ACUMULADA DE BIENES</b>	<b>-1,070,327.12</b>	<b>0.00</b>	<b>0.00</b>	<b>-1,070,327.12</b>
1.2.6.1	DEPRECIACIÓN ACUMULADA DE BIENES INMUEBLES	0.00	0.00	0.00	0.00
1.2.6.2	DEPRECIACIÓN ACUMULADA DE INFRAESTRUCTURA	0.00	0.00	0.00	0.00
1.2.6.3	DEPRECIACIÓN ACUMULADA DE BIENES MUEBLES	-1,070,327.12	0.00	0.00	-1,070,327.12
1.2.6.4	DETERIORO ACUMULADO DE ACTIVOS BIOLÓGICOS	0.00	0.00	0.00	0.00
1.2.6.5	AMORTIZACIÓN ACUMULADA DE ACTIVOS INTANGIBLES	0.00	0.00	0.00	0.00
<b>1.2.7</b>	<b>ACTIVOS DIFERIDOS</b>	<b>0.00</b>	<b>0.00</b>	<b>0.00</b>	<b>0.00</b>
1.2.7.1	ESTUDIOS, FORMULACIÓN Y EVALUACIÓN DE PROYECTOS	0.00	0.00	0.00	0.00
1.2.7.2	DERECHOS SOBRE BIENES EN RÉGIMEN DE ARRENDAMIENTO FINANCIERO	0.00	0.00	0.00	0.00
1.2.7.3	GASTOS PAGADOS POR ADELANTADO A LARGO PLAZO	0.00	0.00	0.00	0.00
1.2.7.4	ANTICIPOS A LARGO PLAZO	0.00	0.00	0.00	0.00
1.2.7.5	BENEFICIOS AL RETIRO DE EMPLEADOS PAGADOS POR ADELANTADO	0.00	0.00	0.00	0.00
1.2.7.9	OTROS ACTIVOS DIFERIDOS	0.00	0.00	0.00	0.00
<b>1.2.8</b>	<b>ESTIMACIÓN POR PÉRDIDA O DETERIORO DE ACTIVOS NO CIRCULANTES</b>	<b>0.00</b>	<b>0.00</b>	<b>0.00</b>	<b>0.00</b>
1.2.8.1	ESTIMACIONES POR PÉRDIDA DE CUENTAS INCORRIBLES DE DOCUMENTOS POR COBRAR A LARGO PLAZO	0.00	0.00	0.00	0.00
1.2.8.2	ESTIMACIONES POR PÉRDIDA DE CUENTAS INCORRIBLES DE DEUDORES DIVERSOS POR COBRAR A LARGO PLAZO	0.00	0.00	0.00	0.00
1.2.8.3	ESTIMACIONES POR PÉRDIDA DE CUENTAS INCORRIBLES DE INGRESOS POR COBRAR A LARGO PLAZO	0.00	0.00	0.00	0.00
1.2.8.4	ESTIMACIONES POR PÉRDIDA DE CUENTAS INCORRIBLES DE PRÉSTAMOS OTORGADOS A LARGO PLAZO	0.00	0.00	0.00	0.00
1.2.8.9	ESTIMACIONES POR PÉRDIDA DE OTRAS CUENTAS INCORRIBLES A LARGO PLAZO	0.00	0.00	0.00	0.00
<b>1.2.9</b>	<b>OTROS ACTIVOS NO CIRCULANTES</b>	<b>0.00</b>	<b>0.00</b>	<b>0.00</b>	<b>0.00</b>
1.2.9.1	BIENES EN CONCESIÓN	0.00	0.00	0.00	0.00
1.2.9.2	BIENES EN ARRENDAMIENTO FINANCIERO	0.00	0.00	0.00	0.00
1.2.9.3	BIENES EN COMODATO	0.00	0.00	0.00	0.00
<b>3.</b>	<b>PASIVO</b>	<b>479,196.34</b>	<b>2,624,554.16</b>	<b>2,638,568.03</b>	<b>493,132.21</b>
<b>3.1</b>	<b>PASIVO CIRCULANTE</b>	<b>479,196.34</b>	<b>2,624,554.16</b>	<b>2,638,568.03</b>	<b>493,132.21</b>
<b>3.1.1</b>	<b>CUENTAS POR PAGAR A CORTO PLAZO</b>	<b>376,981.34</b>	<b>2,624,554.16</b>	<b>2,638,568.03</b>	<b>382,986.21</b>
3.1.1.1	SERVICIOS PERSONALES POR PAGAR A CORTO PLAZO	0.00	1,926,021.64	1,968,021.64	0.00
3.1.1.2	PROVEEDORES POR PAGAR A CORTO PLAZO	280.99	351,327.01	351,327.01	280.99
3.1.1.3	CONTRATISTAS POR OBRAS PÚBLICAS POR PAGAR A CORTO PLAZO	0.00	0.00	0.00	0.00
3.1.1.4	PARTICIPACIONES Y APORTACIONES POR PAGAR A CORTO PLAZO	0.00	0.00	0.00	0.00
3.1.1.5	TRANSFERENCIAS OTORGADAS POR PAGAR A CORTO PLAZO	0.00	0.00	0.00	0.00
3.1.1.6	INTERESES, COMISIONES Y OTROS GASTOS DE LA DEUDA PÚBLICA POR PAGAR A CORTO PLAZO	0.00	0.00	0.00	0.00
3.1.1.7	RETENCIONES Y CONTRIBUCIONES POR PAGAR A CORTO PLAZO	376,711.35	299,182.00	313,196.87	380,726.22
3.1.1.8	DEVOLUCIONES DE LA LEY DE INGRESOS POR PAGAR A CORTO PLAZO	0.00	0.00	0.00	0.00
3.1.1.9	OTRAS CUENTAS POR PAGAR A CORTO PLAZO	0.00	17,123.51	17,123.51	0.00
3.1.2	DOCUMENTOS POR PAGAR A CORTO PLAZO	0.00	0.00	0.00	0.00
3.1.2.1	DOCUMENTOS COMERCIALES POR PAGAR A CORTO PLAZO	0.00	0.00	0.00	0.00
3.1.2.2	DOCUMENTOS CON CONTRATISTAS POR OBRAS PÚBLICAS POR PAGAR A CORTO PLAZO	0.00	0.00	0.00	0.00
3.1.2.9	OTROS DOCUMENTOS POR PAGAR A CORTO PLAZO	0.00	0.00	0.00	0.00
<b>3.1.3</b>	<b>PORCIÓN A CORTO PLAZO DE LA DEUDA PÚBLICA A LARGO PLAZO</b>	<b>0.00</b>	<b>0.00</b>	<b>0.00</b>	<b>0.00</b>
3.1.3.1	PORCIÓN A CORTO PLAZO DE LA DEUDA PÚBLICA INTERNA	0.00	0.00	0.00	0.00
3.1.3.2	PORCIÓN A CORTO PLAZO DE LA DEUDA PÚBLICA EXTERNA	0.00	0.00	0.00	0.00

2.1.3.3	PORCIÓN A CORTO PLAZO DE ARRENDAMIENTO FINANCIERO	0.00	0.00	0.00	0.00
2.1.4	TÍTULOS Y VALORES A CORTO PLAZO	0.00	0.00	0.00	0.00
2.1.4.1	TÍTULOS Y VALORES DE LA DEUDA PÚBLICA INTERNA A CORTO PLAZO	0.00	0.00	0.00	0.00
2.1.4.2	TÍTULOS Y VALORES DE LA DEUDA PÚBLICA EXTERNA A CORTO PLAZO	0.00	0.00	0.00	0.00
2.1.5	PASIVOS DIFERIDOS A CORTO PLAZO	0.00	0.00	0.00	0.00
2.1.5.1	INGRESOS COBRADOS POR ADELANTADO A CORTO PLAZO	0.00	0.00	0.00	0.00
2.1.5.2	INTERESES COBRADOS POR ADELANTADO A CORTO PLAZO	0.00	0.00	0.00	0.00
2.1.5.3	OTROS PASIVOS DIFERIDOS A CORTO PLAZO	0.00	0.00	0.00	0.00
2.1.6	FONDOS Y BIENES DE TERCEROS EN GARANTÍA Y/O ADMINISTRACIÓN A CORTO PLAZO	0.00	0.00	0.00	0.00
2.1.6.1	FONDOS EN GARANTÍA A CORTO PLAZO	0.00	0.00	0.00	0.00
2.1.6.2	FONDOS EN ADMINISTRACIÓN A CORTO PLAZO	0.00	0.00	0.00	0.00
2.1.6.3	FONDOS CONTINGENTES A CORTO PLAZO	0.00	0.00	0.00	0.00
2.1.6.4	FONDOS DE FIDEICOMISOS, MANDATOS Y CONTRATOS ANALÓGOS A CORTO PLAZO	0.00	0.00	0.00	0.00
2.1.6.5	OTROS FONDOS DE TERCEROS EN GARANTÍA Y/O ADMINISTRACIÓN A CORTO PLAZO	0.00	0.00	0.00	0.00
2.1.6.6	VALORES Y BIENES EN GARANTÍA A CORTO PLAZO	0.00	0.00	0.00	0.00
2.1.7	PROVISIONES A CORTO PLAZO	100,125.00	0.00	0.00	100,125.00
2.1.7.1	PROVISIÓN PARA DEMANDAS Y JUICIOS A CORTO PLAZO	0.00	0.00	0.00	0.00
2.1.7.2	PROVISIÓN PARA CONTINGENCIAS A CORTO PLAZO	0.00	0.00	0.00	0.00
2.1.7.3	OTRAS PROVISIONES A CORTO PLAZO	100,125.00	0.00	0.00	100,125.00
2.1.8	OTROS PASIVOS A CORTO PLAZO	0.00	0.00	0.00	0.00
2.1.8.1	INGRESOS POR CLASIFICAR	0.00	0.00	0.00	0.00
2.1.8.2	REGALACIÓN POR PARTICIPAR	0.00	0.00	0.00	0.00
2.1.8.3	OTROS PASIVOS CIRCULANTES	0.00	0.00	0.00	0.00
2.2	PASIVO NO CIRCULANTE	0.00	0.00	0.00	0.00
2.2.1	CUENTAS POR PAGAR A LARGO PLAZO	0.00	0.00	0.00	0.00
2.2.1.1	PROVEEDORES POR PAGAR A LARGO PLAZO	0.00	0.00	0.00	0.00
2.2.1.2	CONTRATISTAS POR OBRAS PÚBLICAS POR PAGAR A LARGO PLAZO	0.00	0.00	0.00	0.00
2.2.2	DOCUMENTOS POR PAGAR A LARGO PLAZO	0.00	0.00	0.00	0.00
2.2.2.1	DOCUMENTOS COMERCIALES POR PAGAR A LARGO PLAZO	0.00	0.00	0.00	0.00
2.2.2.2	DOCUMENTOS CON CONTRATISTAS POR OBRAS PÚBLICAS POR PAGAR A LARGO PLAZO	0.00	0.00	0.00	0.00
2.2.2.3	OTROS DOCUMENTOS POR PAGAR A LARGO PLAZO	0.00	0.00	0.00	0.00
2.2.3	DEUDA PÚBLICA A LARGO PLAZO	0.00	0.00	0.00	0.00
2.2.3.1	TÍTULOS Y VALORES DE LA DEUDA PÚBLICA INTERNA A LARGO PLAZO	0.00	0.00	0.00	0.00
2.2.3.2	TÍTULOS Y VALORES DE LA DEUDA PÚBLICA EXTERNA A LARGO PLAZO	0.00	0.00	0.00	0.00
2.2.3.3	PRÉSTAMOS DE LA DEUDA PÚBLICA INTERNA POR PAGAR A LARGO PLAZO	0.00	0.00	0.00	0.00
2.2.3.4	PRÉSTAMOS DE LA DEUDA PÚBLICA EXTERNA POR PAGAR A LARGO PLAZO	0.00	0.00	0.00	0.00
2.2.3.5	ARRENDAMIENTO FINANCIERO POR PAGAR A LARGO PLAZO	0.00	0.00	0.00	0.00
2.2.4	PASIVOS DIFERIDOS A LARGO PLAZO	0.00	0.00	0.00	0.00
2.2.4.1	CRÉDITOS DIFERIDOS A LARGO PLAZO	0.00	0.00	0.00	0.00
2.2.4.2	INTERESES COBRADOS POR ADELANTADO A LARGO PLAZO	0.00	0.00	0.00	0.00
2.2.4.3	OTROS PASIVOS DIFERIDOS A LARGO PLAZO	0.00	0.00	0.00	0.00
2.2.5	FONDOS Y BIENES DE TERCEROS EN GARANTÍA Y/O ADMINISTRACIÓN A LARGO PLAZO	0.00	0.00	0.00	0.00
2.2.5.1	FONDOS EN GARANTÍA A LARGO PLAZO	0.00	0.00	0.00	0.00
2.2.5.2	FONDOS EN ADMINISTRACIÓN A LARGO PLAZO	0.00	0.00	0.00	0.00
2.2.5.3	FONDOS CONTINGENTES A LARGO PLAZO	0.00	0.00	0.00	0.00
2.2.5.4	FONDOS DE FIDEICOMISOS, MANDATOS Y CONTRATOS ANALÓGOS A LARGO PLAZO	0.00	0.00	0.00	0.00
2.2.5.5	OTROS FONDOS DE TERCEROS EN GARANTÍA Y/O ADMINISTRACIÓN A LARGO PLAZO	0.00	0.00	0.00	0.00
2.2.5.6	VALORES Y BIENES EN GARANTÍA A LARGO PLAZO	0.00	0.00	0.00	0.00
2.2.6	PROVISIONES A LARGO PLAZO	0.00	0.00	0.00	0.00
2.2.6.1	PROVISIÓN PARA DEMANDAS Y JUICIOS A LARGO PLAZO	0.00	0.00	0.00	0.00
2.2.6.2	PROVISIÓN PARA PENSIONES A LARGO PLAZO	0.00	0.00	0.00	0.00
2.2.6.3	PROVISIÓN PARA CONTINGENCIAS A LARGO PLAZO	0.00	0.00	0.00	0.00
2.2.6.4	OTRAS PROVISIONES A LARGO PLAZO	0.00	0.00	0.00	0.00
3	HACIENDA PÚBLICA/ PATRIMONIO	55,142,202.52	2,638,568.93	3,075,746.47	56,834,606.92
3.1	HACIENDA PÚBLICA/PATRIMONIO CONTRIBUIDO	55,142,202.52	0.00	0.00	55,142,202.52
3.1.1	APORTACIONES	0.00	0.00	0.00	0.00
3.1.2	DONACIONES DE CAPITAL	55,142,202.52	0.00	0.00	55,142,202.52
3.1.3	ACTUALIZACIÓN DE LA HACIENDA PÚBLICA/PATRIMONIO	0.00	0.00	0.00	0.00
3.2	HACIENDA PÚBLICA/PATRIMONIO GENERADO	1,054,228.99	2,638,568.93	3,075,746.47	1,482,904.10
3.2.1	RESULTADOS DEL EJERCICIO (AHORRO/ DESAHORRO)	-912,695.43	2,638,568.93	3,075,746.47	-174,752.87

3.2.2	RESULTADOS DE EJERCICIOS ANTERIORES	3,434,707.24	0.00	0.00	3,434,707.24
3.2.3	REVALÚOS	0.00	0.00	0.00	0.00
3.2.3.1	REVALUO DE BIENES INMUEBLES	0.00	0.00	0.00	0.00
3.2.3.2	REVALUO DE BIENES MUEBLES	0.00	0.00	0.00	0.00
3.2.3.3	REVALUO DE BIENES INTANGIBLES	0.00	0.00	0.00	0.00
3.2.3.9	OTROS REVALÚOS	0.00	0.00	0.00	0.00
3.2.4	RESERVAS	0.00	0.00	0.00	0.00
3.2.4.1	RESERVAS DE PATRIMONIO	0.00	0.00	0.00	0.00
3.2.4.2	RESERVAS TERRITORIALES	0.00	0.00	0.00	0.00
3.2.4.3	RESERVAS POR CONTINGENCIAS	0.00	0.00	0.00	0.00
3.2.5	RECTIFICACIONES DE RESULTADOS DE EJERCICIOS ANTERIORES	-1,767,548.15	0.00	36.88	-1,767,548.27
3.2.5.1	CAMBIO EN POLÍTICAS CONTABLES	48,899.03	0.00	0.00	48,899.03
3.2.5.2	CAMBIO POR ERRORES CONTABLES	-1,816,495.16	0.00	36.88	-1,816,448.30
3.3	EXCESO O INSUFICIENCIA EN LA ACTUALIZACIÓN DE LA HACIENDA PÚBLICA PATRIMONIO	0.00	0.00	0.00	0.00
3.3.1	RESULTADO POR POSICIÓN MONETARIA	0.00	0.00	0.00	0.00
3.3.2	RESULTADO POR TENENCIA DE ACTIVOS NO MONETARIOS	0.00	0.00	0.00	0.00
4	INGRESOS Y OTROS BENEFICIOS	0.00	3,076,799.99	3,076,799.99	0.00
4.1	INGRESOS DE GESTIÓN	0.00	539,598.61	539,598.61	0.00
4.1.1	IMPUESTOS	0.00	0.00	0.00	0.00
4.1.1.1	IMPUESTOS SOBRE LOS INGRESOS	0.00	0.00	0.00	0.00
4.1.1.2	IMPUESTOS SOBRE EL PATRIMONIO	0.00	0.00	0.00	0.00
4.1.1.3	IMPUESTOS SOBRE LA PRODUCCIÓN, EL CONSUMO Y LAS TRANSACCIONES	0.00	0.00	0.00	0.00
4.1.1.4	IMPUESTOS AL COMERCIO EXTERIOR	0.00	0.00	0.00	0.00
4.1.1.5	IMPUESTOS SOBRE NÓMINAS Y ASIMILABLES	0.00	0.00	0.00	0.00
4.1.1.6	IMPUESTOS ECOLÓGICOS	0.00	-0.00	0.00	0.00
4.1.1.7	ACCESORIOS DE IMPUESTOS	0.00	0.00	0.00	0.00
4.1.1.8	IMPUESTOS NO COMPRENDIDOS EN LA LEY DE INGRESOS VIGENTES, CAUSADOS EN EJERCICIOS FISCALES ANTERIORES PENDIENTES DE LIQUIDACIÓN O PAGO	0.00	0.00	0.00	0.00
4.1.1.9	OTROS IMPUESTOS	0.00	0.00	0.00	0.00
4.1.2	CUOTAS Y APORTACIONES DE SEGURIDAD SOCIAL	0.00	0.00	0.00	0.00
4.1.2.1	APORTACIONES PARA FONDOS DE VIVIENDA	0.00	0.00	0.00	0.00
4.1.2.2	CUOTAS PARA LA SEGURIDAD SOCIAL	0.00	0.00	0.00	0.00
4.1.2.3	CUOTAS DE AHORRO PARA EL RETIRO	0.00	0.00	0.00	0.00
4.1.2.4	ACCESORIOS DE CUOTAS Y APORTACIONES DE SEGURIDAD SOCIAL	0.00	0.00	0.00	0.00
4.1.2.9	OTRAS CUOTAS Y APORTACIONES PARA LA SEGURIDAD SOCIAL	0.00	0.00	0.00	0.00
4.1.3	CONTRIBUCIONES DE MEJORAS	0.00	0.00	0.00	0.00
4.1.3.1	CONTRIBUCIONES DE MEJORAS POR OBRAS PÚBLICAS	0.00	0.00	0.00	0.00
4.1.3.2	CONTRIBUCIONES DE MEJORAS NO COMPRENDIDAS EN LA LEY DE INGRESOS VIGENTE, CAUSADAS EN EJERCICIOS FISCALES ANTERIORES PENDIENTES DE LIQUIDACIÓN O PAGO	0.00	0.00	0.00	0.00
4.1.4	DERECHOS	0.00	0.00	0.00	0.00
4.1.4.1	DERECHOS POR EL USO, GOCE, APROVECHAMIENTO O EXPLOTACIÓN DE BIENES DE DOMINIO PÚBLICO	0.00	0.00	0.00	0.00
4.1.4.2	DERECHOS A LOS HIDROCARBUROS (DEROGADA)	0.00	0.00	0.00	0.00
4.1.4.3	DERECHOS POR PRESTACIÓN DE SERVICIOS	0.00	0.00	0.00	0.00
4.1.4.4	ACCESORIOS DE DERECHOS	0.00	0.00	0.00	0.00
4.1.4.6	DERECHOS NO COMPRENDIDOS EN LA LEY DE INGRESOS VIGENTE, CAUSADOS EN EJERCICIOS FISCALES ANTERIORES PENDIENTES DE LIQUIDACIÓN O PAGO	0.00	0.00	0.00	0.00
4.1.4.9	OTROS DERECHOS	0.00	0.00	0.00	0.00
4.1.5	PRODUCTOS	0.00	0.00	0.00	0.00
4.1.5.1	PRODUCTOS	0.00	0.00	0.00	0.00
4.1.5.2	ENAJENACIÓN DE BIENES MUEBLES NO SUJETOS A SER INVENTARIADOS (DEROGADA)	0.00	0.00	0.00	0.00
4.1.5.3	ACCESORIOS DE PRODUCTOS (DEROGADA)	0.00	0.00	0.00	0.00
4.1.5.4	PRODUCTOS NO COMPRENDIDOS EN LA LEY DE INGRESOS VIGENTE, CAUSADOS EN EJERCICIOS FISCALES ANTERIORES PENDIENTES DE LIQUIDACIÓN O PAGO	0.00	0.00	0.00	0.00
4.1.5.9	OTROS PRODUCTOS QUE GENERAN INGRESOS CORRIENTES (DEROGADA)	0.00	0.00	0.00	0.00
4.1.6	APROVECHAMIENTOS	0.00	0.00	0.00	0.00
4.1.6.1	INGENIEROS DERIVADOS DE LA COLABORACIÓN FISCAL (DEROGADA)	0.00	0.00	0.00	0.00
4.1.6.2	MULTAS	0.00	0.00	0.00	0.00
4.1.6.3	INDENIZACIONES	0.00	0.00	0.00	0.00
4.1.6.4	RENTES	0.00	0.00	0.00	0.00
4.1.6.5	APROVECHAMIENTOS PROVENIENTES DE OBRAS PÚBLICAS	0.00	0.00	0.00	0.00
4.1.6.6	APROVECHAMIENTOS NO COMPRENDIDOS EN LA LEY DE INGRESOS VIGENTE, CAUSADOS EN EJERCICIOS FISCALES ANTERIORES PENDIENTES DE LIQUIDACIÓN O PAGO	0.00	0.00	0.00	0.00
4.1.6.7	APROVECHAMIENTOS POR APORTACIONES Y COOPERACIONES (DEROGADA)	0.00	0.00	0.00	0.00



4.1.6.8	ACCESORIOS DE APROVECHAMIENTOS	0.00	0.00	0.00	0.00
4.1.6.9	OTROS APROVECHAMIENTOS	0.00	0.00	0.00	0.00
4.1.7	INGRESOS POR VENTA DE BIENES Y PRESTACIÓN DE SERVICIOS	0.00	529,598.61	529,598.61	0.00
4.1.7.1	INGRESOS POR VENTA DE BIENES Y PRESTACIÓN DE SERVICIOS DE INSTITUCIONES PÚBLICAS DE SEGURIDAD SOCIAL	0.00	0.00	0.00	0.00
4.1.7.2	INGRESOS POR VENTA DE BIENES Y PRESTACIÓN DE SERVICIOS DE EMPRESAS PRODUCTIVAS DEL ESTADO	0.00	0.00	0.00	0.00
4.1.7.3	INGRESOS POR VENTA DE BIENES Y PRESTACIÓN DE SERVICIOS DE ENTIDADES PARAESTATALES Y FIDEICOMISOS NO EMPRESARIALES Y NO FINANCIEROS	0.00	529,598.61	529,598.61	0.00
4.1.7.4	INGRESOS POR VENTA DE BIENES Y PRESTACIÓN DE SERVICIOS DE ENTIDADES PARAESTATALES EMPRESARIALES NO FINANCIERAS CON PARTICIPACIÓN ESTATAL MAYORITARIA	0.00	0.00	0.00	0.00
4.1.7.5	INGRESOS POR VENTA DE BIENES Y PRESTACIÓN DE SERVICIOS DE ENTIDADES PARAESTATALES EMPRESARIALES FINANCIERAS MONETARIAS CON PARTICIPACIÓN ESTATAL MAYORITARIA	0.00	0.00	0.00	0.00
4.1.7.6	INGRESOS POR VENTA DE BIENES Y PRESTACIÓN DE SERVICIOS DE ENTIDADES PARAESTATALES EMPRESARIALES FINANCIERAS NO MONETARIAS CON PARTICIPACIÓN ESTATAL MAYORITARIA	0.00	0.00	0.00	0.00
4.1.7.7	INGRESOS POR VENTA DE BIENES Y PRESTACIÓN DE SERVICIOS DE FIDEICOMISOS FINANCIEROS PÚBLICOS CON PARTICIPACIÓN ESTATAL MAYORITARIA	0.00	0.00	0.00	0.00
4.1.7.8	INGRESOS POR VENTA DE BIENES Y PRESTACIÓN DE SERVICIOS DE LOS PODERES LEGISLATIVO Y JUDICIAL, Y DE LOS ÓRGANOS AUTÓNOMOS	0.00	0.00	0.00	0.00
4.1.8	INGRESOS NO COMPRENDIDOS EN LAS FRACCIONES DE LA LEY DE INGRESOS CAUSADOS EN EJERCICIOS FISCALES ANTERIORES PENDIENTES DE LIQUIDACIÓN O PAGO (DEROGADA)	0.00	0.00	0.00	0.00
4.1.8.1	IMPUESTOS NO COMPRENDIDOS EN LAS FRACCIONES DE LA LEY DE INGRESOS CAUSADOS EN EJERCICIOS FISCALES ANTERIORES PENDIENTES DE LIQUIDACIÓN O PAGO (DEROGADA)	0.00	0.00	0.00	0.00
4.1.8.2	CONTRIBUCIONES DE MEJORAS, DERECHOS, PRODUCTOS Y APROVECHAMIENTOS NO COMPRENDIDOS EN LAS FRACCIONES DE LA LEY DE INGRESOS CAUSADOS EN EJERCICIOS FISCALES ANTERIORES PENDIENTES DE LIQUIDACIÓN O PAGO (DEROGADA)	0.00	0.00	0.00	0.00
4.2	PARTICIPACIONES, APORTACIONES, CONVENIOS, INCENTIVOS DERIVADOS DE LA COLABORACIÓN FISCAL, FONDOS DISTINTOS DE APORTACIONES, TRANSFERENCIAS, ASIGNACIONES, SUBSIDIOS Y SUBVENCIONES, Y PENSIONES Y JUBILACIONES	0.00	2,537,110.98	2,537,110.98	0.00
4.2.1	PARTICIPACIONES, APORTACIONES, CONVENIOS, INCENTIVOS DERIVADOS DE LA COLABORACIÓN FISCAL, Y FONDOS DISTINTOS DE APORTACIONES	0.00	2,537,110.98	2,537,110.98	0.00
4.2.1.1	PARTICIPACIONES	0.00	0.00	0.00	0.00
4.2.1.2	APORTACIONES	0.00	0.00	0.00	0.00
4.2.1.3	CONVENIOS	0.00	2,537,110.98	2,537,110.98	0.00
4.2.1.4	INCENTIVOS DERIVADOS DE LA COLABORACIÓN FISCAL	0.00	0.00	0.00	0.00
4.2.1.5	FONDOS DISTINTOS DE APORTACIONES	0.00	0.00	0.00	0.00
4.2.2	TRANSFERENCIAS, ASIGNACIONES, SUBSIDIOS Y SUBVENCIONES, Y PENSIONES Y JUBILACIONES	0.00	0.00	0.00	0.00
4.2.2.1	TRANSFERENCIAS Y ASIGNACIONES	0.00	0.00	0.00	0.00
4.2.2.2	TRANSFERENCIAS DEL SECTOR PÚBLICO (DEROGADA)	0.00	0.00	0.00	0.00
4.2.2.3	SUBSIDIOS Y SUBVENCIONES	0.00	0.00	0.00	0.00
4.2.2.4	AYUDAS SOCIALES (DEROGADA)	0.00	0.00	0.00	0.00
4.2.2.5	PENSIONES Y JUBILACIONES	0.00	0.00	0.00	0.00
4.2.2.6	TRANSFERENCIAS DEL EXTERIOR (DEROGADA)	0.00	0.00	0.00	0.00
4.2.2.7	TRANSFERENCIAS DEL FONDO MEXICANO DEL PETRÓLEO PARA LA ESTABILIZACIÓN Y EL DESARROLLO	0.00	0.00	0.00	0.00
4.3	OTROS INGRESOS Y BENEFICIOS	0.00	0.00	0.00	0.00
4.3.1	INGRESOS FINANCIEROS	0.00	0.00	0.00	0.00
4.3.1.1	INTERESES GANADOS DE TÍTULOS, VALORES Y DEMÁS INSTRUMENTOS FINANCIEROS	0.00	0.00	0.00	0.00
4.3.1.2	OTROS INGRESOS FINANCIEROS	0.00	0.00	0.00	0.00
4.3.2	INCREMENTO POR VARIACIÓN DE INVENTARIOS	0.00	0.00	0.00	0.00
4.3.2.1	INCREMENTO POR VARIACIÓN DE INVENTARIOS DE MERCANCÍAS PARA VENTA	0.00	0.00	0.00	0.00
4.3.2.2	INCREMENTO POR VARIACIÓN DE INVENTARIOS DE MERCANCÍAS TERMINADAS	0.00	0.00	0.00	0.00
4.3.2.3	INCREMENTO POR VARIACIÓN DE INVENTARIOS DE MERCANCÍAS EN PROCESO DE ELABORACIÓN	0.00	0.00	0.00	0.00
4.3.2.4	INCREMENTO POR VARIACIÓN DE INVENTARIOS DE MATERIAS PRIMAS, MATERIALES Y SUMINISTROS PARA PRODUCCIÓN	0.00	0.00	0.00	0.00
4.3.2.5	INCREMENTO POR VARIACIÓN DE ALMACÉN DE MATERIAS PRIMAS, MATERIALES Y SUMINISTROS DE CONSUMO	0.00	0.00	0.00	0.00
4.3.3	DISMINUCIÓN DEL EXCESO DE ESTIMACIONES POR PÉRDIDA O DETERIORO U OBSOLESCENCIA	0.00	0.00	0.00	0.00
4.3.3.1	DISMINUCIÓN DEL EXCESO DE ESTIMACIONES POR PÉRDIDA O DETERIORO U OBSOLESCENCIA	0.00	0.00	0.00	0.00
4.3.4	DISMINUCIÓN DEL EXCESO DE PROVISIONES	0.00	0.00	0.00	0.00
4.3.4.1	DISMINUCIÓN DEL EXCESO DE PROVISIONES	0.00	0.00	0.00	0.00
4.3.5	OTROS INGRESOS Y BENEFICIOS VARIOS	0.00	0.00	0.00	0.00
4.3.5.1	OTROS INGRESOS DE EJERCICIOS ANTERIORES (DEROGADA)	0.00	0.00	0.00	0.00
4.3.5.2	BONIFICACIONES Y DESCUENTOS OBTENIDOS	0.00	0.00	0.00	0.00
4.3.5.3	DIFERENCIAS POR TIPO DE CAMBIO A FAVOR	0.00	0.00	0.00	0.00
4.3.5.4	DIFERENCIAS DE COTIZACIONES A FAVOR EN VALORES NEGOCIABLES	0.00	0.00	0.00	0.00
4.3.5.5	RESULTADO POR POSICIÓN MONETARIA	0.00	0.00	0.00	0.00
4.3.5.6	UTILIDADES POR PARTICIPACIÓN PATRIMONIAL	0.00	0.00	0.00	0.00
4.3.5.7	DIFERENCIAS POR REESTRUCTURACIÓN DE DEUDA PÚBLICA A FAVOR	0.00	0.00	0.00	0.00
4.3.5.8	OTROS INGRESOS Y BENEFICIOS VARIOS	0.00	0.00	0.00	0.00

5	GASTOS Y OTRAS PERDIDAS	0.00	2,030,566.03	2,030,566.03	0.00
5.1	GASTOS DE FUNCIONAMIENTO	0.00	2,030,566.03	2,030,566.03	0.00
5.1.1	SERVICIOS PERSONALES	0.00	2,263,536.25	2,263,536.25	0.00
5.1.1.1	REMUNERACIONES AL PERSONAL DE CARÁCTER PERMANENTE	0.00	1,643,342.88	1,643,342.88	0.00
5.1.1.2	REMUNERACIONES AL PERSONAL DE CARÁCTER TRANSITORIO	0.00	735.44	735.44	0.00
5.1.1.3	REMUNERACIONES ADICIONALES Y ESPECIALES	0.00	168,648.53	168,648.53	0.00
5.1.1.4	SEGURIDAD SOCIAL	0.00	369,113.67	369,113.67	0.00
5.1.1.5	OTRAS PRESTACIONES SOCIALES Y ECONÓMICAS	0.00	81,673.73	81,673.73	0.00
5.1.1.6	PAGO DE ESTÍMULOS A SERVIDORES PÚBLICOS	0.00	0.00	0.00	0.00
5.1.2	MATERIALES Y SUMINISTROS	0.00	71,818.96	71,818.96	0.00
5.1.2.1	MATERIALES DE ADMINISTRACIÓN, EMISIÓN DE DOCUMENTOS Y ARTÍCULOS OFICIALES	0.00	62,041.43	62,041.43	0.00
5.1.2.2	ALIMENTOS Y UTENSILIOS	0.00	0.00	0.00	0.00
5.1.2.3	MATERIAS PRIMAS Y MATERIALES DE PRODUCCIÓN Y COMERCIALIZACIÓN	0.00	0.00	0.00	0.00
5.1.2.4	MATERIALES Y ARTÍCULOS DE CONSTRUCCIÓN Y DE REPARACIÓN	0.00	2,696.13	2,696.13	0.00
5.1.2.5	PRODUCTOS QUÍMICOS, FARMACÉUTICOS Y DE LABORATORIO	0.00	0.00	0.00	0.00
5.1.2.6	COMBUSTIBLES, LUBRICANTES Y ADITIVOS	0.00	6,000.00	6,000.00	0.00
5.1.2.7	VESTUARIO, BLANCOS, PRENDAS DE PROTECCIÓN Y ARTÍCULOS DEPORTIVOS	0.00	0.00	0.00	0.00
5.1.2.8	MATERIALES Y SUMINISTROS PARA SEGURIDAD	0.00	0.00	0.00	0.00
5.1.2.9	HERRAMIENTAS, REPAACIONES Y ACCESORIOS MENORES	0.00	1,079.90	1,079.90	0.00
5.1.3	SERVICIOS GENERALES	0.00	363,215.22	363,215.22	0.00
5.1.3.1	SERVICIOS BÁSICOS	0.00	48,229.52	48,229.52	0.00
5.1.3.2	SERVICIOS DE ARRENDAMIENTO	0.00	13,224.00	13,224.00	0.00
5.1.3.3	SERVICIOS PROFESIONALES, CIENTÍFICOS Y TÉCNICOS Y OTROS SERVICIOS	0.00	143,864.11	143,864.11	0.00
5.1.3.4	SERVICIOS FINANCIEROS, BANCARIOS Y COMERCIALES	0.00	2,952.58	2,952.58	0.00
5.1.3.5	SERVICIOS DE INSTALACIÓN, REPARACIÓN, MANTENIMIENTO Y CONSERVACIÓN	0.00	24,520.32	24,520.32	0.00
5.1.3.6	SERVICIOS DE COMUNICACIÓN SOCIAL Y PUBLICIDAD	0.00	0.00	0.00	0.00
5.1.3.7	SERVICIOS DE TRASLADO Y VIÁTICOS	0.00	17,123.51	17,123.51	0.00
5.1.3.8	SERVICIOS OFICIALES	0.00	8,188.18	8,188.18	0.00
5.1.3.9	OTROS SERVICIOS GENERALES	0.00	45,113.00	45,113.00	0.00
5.2	TRANSFERENCIAS, ASIGNACIONES, SUBSIDIOS Y OTRAS AYUDAS	0.00	0.00	0.00	0.00
5.2.1	TRANSFERENCIAS INTERNAS Y ASIGNACIONES AL SECTOR PÚBLICO	0.00	0.00	0.00	0.00
5.2.1.1	ASIGNACIONES AL SECTOR PÚBLICO	0.00	0.00	0.00	0.00
5.2.1.2	TRANSFERENCIAS INTERNAS AL SECTOR PÚBLICO	0.00	0.00	0.00	0.00
5.2.2	TRANSFERENCIAS AL RESTO DEL SECTOR PÚBLICO	0.00	0.00	0.00	0.00
5.2.2.1	TRANSFERENCIAS A ENTIDADES PARAESTATALES	0.00	0.00	0.00	0.00
5.2.2.2	TRANSFERENCIAS A ENTIDADES FEDERATIVAS Y MUNICIPALES	0.00	0.00	0.00	0.00
5.2.3	SUBSIDIOS Y SUBVENCIONES	0.00	0.00	0.00	0.00
5.2.3.1	SUBSIDIOS	0.00	0.00	0.00	0.00
5.2.3.2	SUBVENCIONES	0.00	0.00	0.00	0.00
5.2.4	AYUDAS SOCIALES	0.00	0.00	0.00	0.00
5.2.4.1	AYUDAS SOCIALES A PERSONAS	0.00	0.00	0.00	0.00
5.2.4.2	BEGAS	0.00	0.00	0.00	0.00
5.2.4.3	AYUDAS SOCIALES A INSTITUCIONES	0.00	0.00	0.00	0.00
5.2.4.4	AYUDAS SOCIALES POR DESASTRES NATURALES Y OTROS SINIESTROS	0.00	0.00	0.00	0.00
5.2.5	PENSIONES Y JUBILACIONES	0.00	0.00	0.00	0.00
5.2.5.1	PENSIONES	0.00	0.00	0.00	0.00
5.2.5.2	JUBILACIONES	0.00	0.00	0.00	0.00
5.2.5.9	OTRAS PENSIONES Y JUBILACIONES	0.00	0.00	0.00	0.00
5.2.6	TRANSFERENCIAS A FIDEICOMISOS, MANDATOS Y CONTRATOS ANÁLOGOS	0.00	0.00	0.00	0.00
5.2.6.1	TRANSFERENCIAS A FIDEICOMISOS, MANDATOS Y CONTRATOS ANÁLOGOS AL GOBIERNO	0.00	0.00	0.00	0.00
5.2.6.2	TRANSFERENCIAS A FIDEICOMISOS, MANDATOS Y CONTRATOS ANÁLOGOS A ENTIDADES PARAESTATALES	0.00	0.00	0.00	0.00
5.2.7	TRANSFERENCIAS A LA SEGURIDAD SOCIAL	0.00	0.00	0.00	0.00
5.2.7.1	TRANSFERENCIAS POR OBLIGACIONES DE LEY	0.00	0.00	0.00	0.00
5.2.8	DONATIVOS	0.00	0.00	0.00	0.00
5.2.8.1	DONATIVOS A INSTITUCIONES SIN FINES DE LUCRO	0.00	0.00	0.00	0.00
5.2.8.2	DONATIVOS A ENTIDADES FEDERATIVAS Y MUNICIPALES	0.00	0.00	0.00	0.00
5.2.8.3	DONATIVOS A FIDEICOMISO, MANDATOS Y CONTRATOS ANÁLOGOS PRIVADOS	0.00	0.00	0.00	0.00
5.2.8.4	DONATIVOS A FIDEICOMISO, MANDATOS Y CONTRATOS ANÁLOGOS ESTATALES	0.00	0.00	0.00	0.00
5.2.8.5	DONATIVOS INTERNACIONALES	0.00	0.00	0.00	0.00
5.2.9	TRANSFERENCIAS AL EXTERIOR	0.00	0.00	0.00	0.00

5.2.9.1	TRANSFERENCIAS AL EXTERIOR A GOBIERNOS EXTRANJEROS Y ORGANISMOS INTERNACIONALES	0.00	0.00	0.00	0.00
5.2.9.2	TRANSFERENCIAS AL SECTOR PRIVADO EXTERNO	0.00	0.00	0.00	0.00
5.3	PARTICIPACIONES Y APORTACIONES	3.00	0.00	3.00	0.99
5.3.1	PARTICIPACIONES	3.00	0.00	3.00	0.99
5.3.1.1	PARTICIPACIONES DE LA FEDERACIÓN A ENTIDADES FEDERATIVAS Y MUNICIPIOS	0.00	0.00	0.00	0.00
5.3.1.2	PARTICIPACIONES DE LAS ENTIDADES FEDERATIVAS A LOS MUNICIPIOS	0.00	0.00	0.00	0.00
5.3.2	APORTACIONES	3.00	0.00	3.00	0.99
5.3.2.1	APORTACIONES DE LA FEDERACIÓN A ENTIDADES FEDERATIVAS Y MUNICIPIOS	0.00	0.00	0.00	0.00
5.3.2.2	APORTACIONES DE LAS ENTIDADES FEDERATIVAS A LOS MUNICIPIOS	0.00	0.00	0.00	0.00
5.3.3	CONVENIOS	0.00	0.00	0.00	0.00
5.3.3.1	CONVENIOS DE REASIGNACIÓN	0.00	0.00	0.00	0.00
5.3.3.2	CONVENIOS DE DESCENTRALIZACIÓN Y OTROS	0.00	0.00	0.00	0.00
5.4	INTERESES, COMISIONES Y OTROS GASTOS DE LA DEUDA PÚBLICA	0.00	0.00	0.00	0.00
5.4.1	INTERESES DE LA DEUDA PÚBLICA	0.00	0.00	0.00	0.00
5.4.1.1	INTERESES DE LA DEUDA PÚBLICA INTERNA	0.00	0.00	0.00	0.00
5.4.1.2	INTERESES DE LA DEUDA PÚBLICA EXTERNA	0.00	0.00	0.00	0.00
5.4.2	COMISIONES DE LA DEUDA PÚBLICA	0.00	0.00	0.00	0.00
5.4.2.1	COMISIONES DE LA DEUDA PÚBLICA INTERNA	0.00	0.00	0.00	0.00
5.4.2.2	COMISIONES DE LA DEUDA PÚBLICA EXTERNA	0.00	0.00	0.00	0.00
5.4.3	GASTOS DE LA DEUDA PÚBLICA	0.00	0.00	0.00	0.00
5.4.3.1	GASTOS DE LA DEUDA PÚBLICA INTERNA	0.00	0.00	0.00	0.00
5.4.3.2	GASTOS DE LA DEUDA PÚBLICA EXTERNA	0.00	0.00	0.00	0.00
5.4.4	COSTO POR COBERTURAS	0.00	0.00	0.00	0.00
5.4.4.1	COSTO POR COBERTURAS	0.00	0.00	0.00	0.00
5.4.5	APOYOS FINANCIEROS	0.00	0.00	0.00	0.00
5.4.5.1	APOYOS FINANCIEROS A INTERMEDIARIOS	0.00	0.00	0.00	0.00
5.4.5.2	APOYO FINANCIEROS A AHORRADORES Y DEUDORES DEL SISTEMA FINANCIERO NACIONAL	0.00	0.00	0.00	0.00
5.5	OTROS GASTOS Y PERDIDAS EXTRAORDINARIAS	0.00	0.00	0.00	0.00
5.5.1	ESTIMACIONES, DEPRECIACIONES, DETERIOROS, OBSOLESCENCIA Y AMORTIZACIONES	0.00	0.00	0.00	0.00
5.5.1.1	ESTIMACIONES POR PÉRDIDA O DETERIORO DE ACTIVOS CIRCULANTES	0.00	0.00	0.00	0.00
5.5.1.2	ESTIMACIONES POR PÉRDIDA O DETERIORO DE ACTIVO NO CIRCULANTE	0.00	0.00	0.00	0.00
5.5.1.3	DEPRECIACIÓN DE BIENES INMUEBLES	0.00	0.00	0.00	0.00
5.5.1.4	DEPRECIACIÓN DE INFRAESTRUCTURA	0.00	0.00	0.00	0.00
5.5.1.5	DEPRECIACIÓN DE BIENES MUEBLES	0.00	0.00	0.00	0.00
5.5.1.6	DETERIORO DE LOS ACTIVOS BIOLÓGICOS	0.00	0.00	0.00	0.00
5.5.1.7	AMORTIZACIÓN DE ACTIVOS INTANGIBLES	0.00	0.00	0.00	0.00
5.5.1.8	DISMINUCIÓN DE BIENES POR PÉRDIDA, OBSOLESCENCIA Y DETERIORO	0.00	0.00	0.00	0.00
5.5.2	PROVISIONES	0.00	0.00	0.00	0.00
5.5.2.1	PROVISIONES DE PASIVOS A CORTO PLAZO	0.00	0.00	0.00	0.00
5.5.2.2	PROVISIONES DE PASIVOS A LARGO PLAZO	0.00	0.00	0.00	0.00
5.5.3	DISMINUCIÓN DE INVENTARIOS	0.00	0.00	0.00	0.00
5.5.3.1	DISMINUCIÓN DE INVENTARIOS DE MERCANCIAS PARA VENTA	0.00	0.00	0.00	0.00
5.5.3.2	DISMINUCIÓN DE INVENTARIOS DE MERCANCIAS TERMINADAS	0.00	0.00	0.00	0.00
5.5.3.3	DISMINUCIÓN DE INVENTARIOS DE MERCANCIAS EN PROCESO DE ELABORACIÓN	0.00	0.00	0.00	0.00
5.5.3.4	DISMINUCIÓN DE INVENTARIOS DE MATERIAS PRIMAS, MATERIALES Y SUMINISTROS PARA PRODUCCIÓN	0.00	0.00	0.00	0.00
5.5.3.5	DISMINUCIÓN DE ALMACÉN DE MATERIALES Y SUMINISTROS DE CONSUMO	0.00	0.00	0.00	0.00
5.5.4	AUMENTO POR INSUFICIENCIA DE ESTIMACIONES POR PÉRDIDA O DETERIORO U OBSOLESCENCIA	0.00	0.00	0.00	0.00
5.5.4.1	AUMENTO POR INSUFICIENCIA DE ESTIMACIONES POR PÉRDIDA O DETERIORO U OBSOLESCENCIA	0.00	0.00	0.00	0.00
5.5.5	AUMENTO POR INSUFICIENCIA DE PROVISIONES	0.00	0.00	0.00	0.00
5.5.5.1	AUMENTO POR INSUFICIENCIA DE PROVISIONES	0.00	0.00	0.00	0.00
5.5.9	OTROS GASTOS	0.00	0.00	0.00	0.00
5.5.9.1	GASTOS DE EJERCICIOS ANTERIORES	0.00	0.00	0.00	0.00
5.5.9.2	PÉRDIDAS POR RESPONSABILIDADES	0.00	0.00	0.00	0.00
5.5.9.3	BONIFICACIONES Y DESCUENTOS OTORGADOS	0.00	0.00	0.00	0.00
5.5.9.4	DIFERENCIAS POR TIPO DE CAMBIO NEGATIVAS	0.00	0.00	0.00	0.00
5.5.9.5	DIFERENCIAS DE COTIZACIONES NEGATIVAS EN VALORES NEGOCIABLES	0.00	0.00	0.00	0.00
5.5.9.6	RESULTADO POR POSICIÓN MONETARIA	0.00	0.00	0.00	0.00
5.5.9.7	PÉRDIDAS POR PARTICIPACIÓN PATRIMONIAL	0.00	0.00	0.00	0.00
5.5.9.8	DIFERENCIAS POR REESTRUCTURACIÓN DE DEUDA PÚBLICA NEGATIVAS	0.00	0.00	0.00	0.00
5.5.9.9	OTROS GASTOS VARIOS	0.00	0.00	0.00	0.00

6.0	INVERSIÓN PÚBLICA	0.00	0.00	0.00	0.00
6.0.1	INVERSIÓN PÚBLICA NO CAPITALIZABLE	0.00	0.00	0.00	0.00
6.0.1.1	CONSTRUCCIÓN EN BIENES NO CAPITALIZABLE	0.00	0.00	0.00	0.00
7	CUENTAS DE ORDEN CONTABLES	0.00	0.00	0.00	0.00
7.1	VALORES	0.00	0.00	0.00	0.00
7.1.1	VALORES EN CUSTODIA	0.00	0.00	0.00	0.00
7.1.2	CUSTODIA DE VALORES	0.00	0.00	0.00	0.00
7.1.3	INSTRUMENTOS DE CRÉDITO PRESTADOS A FORMADORES DE MERCADO	0.00	0.00	0.00	0.00
7.1.4	PRÉSTAMO DE INSTRUMENTOS DE CRÉDITO A FORMADORES DE MERCADO Y SU GARANTÍA	0.00	0.00	0.00	0.00
7.1.5	INSTRUMENTOS DE CRÉDITO RECIBIDOS EN GARANTÍA DE LOS FORMADORES DE MERCADO	0.00	0.00	0.00	0.00
7.1.6	GARANTÍA DE CRÉDITOS RECIBIDOS DE LOS FORMADORES DE MERCADO	0.00	0.00	0.00	0.00
7.2	EMISIÓN DE OBLIGACIONES	0.00	0.00	0.00	0.00
7.2.1	AUTORIZACIÓN PARA LA EMISIÓN DE BONOS, TÍTULOS Y VALORES DE LA DEUDA PÚBLICA INTERNA	0.00	0.00	0.00	0.00
7.2.2	AUTORIZACIÓN PARA LA EMISIÓN DE BONOS, TÍTULOS Y VALORES DE LA DEUDA PÚBLICA EXTERNA	0.00	0.00	0.00	0.00
7.2.3	EMISIONES AUTORIZADAS DE LA DEUDA PÚBLICA INTERNA Y EXTERNA	0.00	0.00	0.00	0.00
7.2.4	SUSCRIPCIÓN DE CONTRATOS DE PRÉSTAMOS Y OTRAS OBLIGACIONES DE LA DEUDA PÚBLICA INTERNA	0.00	0.00	0.00	0.00
7.2.5	SUSCRIPCIÓN DE CONTRATOS DE PRÉSTAMOS Y OTRAS OBLIGACIONES DE LA DEUDA PÚBLICA EXTERNA	0.00	0.00	0.00	0.00
7.2.6	CONTRATOS DE PRÉSTAMOS Y OTRAS OBLIGACIONES DE LA DEUDA PÚBLICA INTERNA Y EXTERNA	0.00	0.00	0.00	0.00
7.3	AVALES Y GARANTÍAS	0.00	0.00	0.00	0.00
7.3.1	AVALES AUTORIZADOS	0.00	0.00	0.00	0.00
7.3.2	AVALES FIRMADOS	0.00	0.00	0.00	0.00
7.3.3	FIANZAS Y GARANTÍAS RECIBIDAS POR DEUDAS A COBRAR	0.00	0.00	0.00	0.00
7.3.4	FIANZAS Y GARANTÍAS RECIBIDAS	0.00	0.00	0.00	0.00
7.3.5	FIANZAS OTORGADAS PARA RESPALDAR OBLIGACIONES NO FISCALES DEL GOBIERNO	0.00	0.00	0.00	0.00
7.3.6	FIANZAS OTORGADAS DEL GOBIERNO PARA RESPALDAR OBLIGACIONES NO FISCALES	0.00	0.00	0.00	0.00
7.4	JUICIOS	0.00	0.00	0.00	0.00
7.4.1	DEMANDAS JUDICIAL EN PROCESO DE RESOLUCIÓN	0.00	0.00	0.00	0.00
7.4.2	RESOLUCIÓN DE DEMANDAS EN PROCESO JUDICIAL	0.00	0.00	0.00	0.00
7.5	INVERSIÓN MEDIANTE PROYECTOS PARA PRESTACION DE SERVICIOS (PPS) Y SIMILARES	0.00	0.00	0.00	0.00
7.5.1	CONTRATOS PARA INVERSIÓN MEDIANTE PROYECTOS PARA PRESTACION DE SERVICIOS (PPS) Y SIMILARES	0.00	0.00	0.00	0.00
7.5.2	INVERSIÓN PÚBLICA CONTRATADA MEDIANTE PROYECTOS PARA PRESTACION DE SERVICIOS (PPS) Y SIMILARES	0.00	0.00	0.00	0.00
7.6	BIENES EN CONCESIONADOS O EN COMODATO	0.00	0.00	0.00	0.00
7.6.1	BIENES BAJO CONTRATO EN CONCESIÓN	0.00	0.00	0.00	0.00
7.6.2	CONTRATO DE CONCESIÓN POR BIENES	0.00	0.00	0.00	0.00
7.6.3	BIENES BAJO CONTRATO EN COMODATO	0.00	0.00	0.00	0.00
7.6.4	CONTRATO DE COMODATO POR BIENES	0.00	0.00	0.00	0.00
7.7	PRESUPUESTO POR RECIBIR	0.00	0.00	0.00	0.00
7.7.3	PRESUPUESTO POR RECIBIR	1,750,197.00	0.00	0.00	1,750,197.00
7.7.4	PRESUPUESTO POR DISPONER	-1,750,197.00	0.00	0.00	-1,750,197.00

"Bajo protesta de decir verdad declaramos que los Estados Financieros y sus notas, son razonablemente correctos y son responsabilidad del emisor"

ING. LUIS MANUEL NAVARRO GALINDO  
RECTOR

C.P. ALFONSO ANILA BEMZACCA  
CONTADOR GENERAL

CUENTA CONTABLE	SALDO INICIAL	CARGOS	ABONOS	SALDO FINAL
CUENTAS DE ORDEN PRESUPUESTARIAS	0.00	41,445,692.70	41,445,692.70	0.00
LEY DE INGRESOS	0.00	6,153,419.18	6,153,419.18	0.00
LEY DE INGRESOS ESTIMADA	19,167,325.27	0.00	0.00	19,167,325.27
LEY DE INGRESOS POR EJECUTAR	16,978,411.17	3,076,709.59	0.00	13,901,701.58
MODIFICACIONES A LA LEY DE INGRESOS ESTIMADA	0.00	0.00	0.00	0.00
LEY DE INGRESOS DEVENGADA	0.00	3,076,709.59	3,076,709.59	0.00
LEY DE INGRESOS RECAUDADA	2,189,914.10	0.00	3,076,709.59	5,266,623.69
PRESUPUESTO DE EGRESOS	0.00	35,292,273.52	35,292,273.52	0.00
PRESUPUESTO DE EGRESOS APROBADO	19,167,325.27	0.00	0.00	19,167,325.27
PRESUPUESTO DE EGRESOS POR EJERCER	16,365,515.74	12,369,000.70	15,007,568.73	13,726,947.71
MODIFICACIONES AL PRESUPUESTO DE EGRESOS APROBADO	0.00	12,369,000.70	12,369,000.70	0.00
PRESUPUESTO DE EGRESOS COMPROMETIDO	0.00	2,638,568.03	2,638,568.03	0.00
PRESUPUESTO DE EGRESOS DEVENGADO	0.00	2,638,568.03	2,638,568.03	0.00
PRESUPUESTO DE EGRESOS EJERCIDO	0.00	2,638,568.03	2,638,568.03	0.00
PRESUPUESTO DE EGRESOS PAGADO	2,801,809.53	2,638,568.03	0.00	5,440,377.56

"Bajo protesta de decir verdad declaramos que los Estados Financieros y sus notas, son razonablemente correctos y son responsabilidad del emisor"

ING. LUIS MANUEL KAVARRO GALINDO  
RECTOR

C.P. ALFONSO AVILA MENCHACA  
CONTADOR GENERAL

**INFORMACIÓN CONTABLE**  
**XIX.- BALANZA DE COMPROBACIÓN**  
**ACUMULADA**



## UNIVERSIDAD TECNOLÓGICA DE CIUDAD ACUÑA

Balanza de Comprobación  
Del 01 de enero al 30 de junio de 2021

CÓDIGO	CUENTA CONTABLE	SALDO INICIAL	CARGOS	ABONOS	SALDO FINAL
1	ACTIVO	57,290,698.76	17,184,793.14	17,347,755.67	57,127,736.63
1.1	ACTIVO CIRCULANTE	1,231,189.56	17,182,599.14	17,345,551.57	1,068,227.63
1.1.1	EFFECTIVO Y EQUIVALENTES	1,231,228.44	11,886,494.64	12,049,493.45	1,068,227.63
1.1.1.1	EFFECTIVO	0.00	10,000.00	0.00	10,000.00
1.1.1.2	BANCOS/TESORERÍA	1,125,306.36	11,876,494.64	12,049,493.45	962,307.55
1.1.1.3	BANCOS/DEPENDENCIAS Y OTROS	0.00	0.00	0.00	0.00
1.1.1.4	INVERSIONES TEMPORALES (HASTA 3 MESES)	0.00	0.00	0.00	0.00
1.1.1.5	FONDOS CON AFECTACIÓN ESPECÍFICA	0.00	0.00	0.00	0.00
1.1.1.6	DEPÓSITOS DE FONDOS DE TERCEROS EN GARANTÍA Y/O ADMINISTRACIÓN	105,920.08	0.00	0.00	105,920.08
1.1.1.9	OTROS EFFECTIVOS Y EQUIVALENTES	0.00	0.00	0.00	0.00
1.1.2	DERECHOS A RECIBIR EFFECTIVO O EQUIVALENTES	-36.88	5,296,104.50	5,296,067.62	0.00
1.1.2.1	INVERSIONES FINANCIERAS DE CORTO PLAZO	0.00	0.00	0.00	0.00
1.1.2.2	CUENTAS POR COBRAR A CORTO PLAZO	0.00	5,265,623.69	5,265,623.69	0.00
1.1.2.3	DEUDORES DIVERSOS POR COBRAR A CORTO PLAZO	-95.92	30,539.85	30,443.93	0.00
1.1.2.4	INGRESOS POR RECUPERAR A CORTO PLAZO	0.00	0.00	0.00	0.00
1.1.2.5	DEUDORES POR ANTICIPOS DE LA TESORERÍA A CORTO PLAZO	0.00	0.00	0.00	0.00
1.1.2.6	PRÉSTAMOS OTORGADOS A CORTO PLAZO	0.00	0.00	0.00	0.00
1.1.2.9	OTROS DERECHOS A RECIBIR EFFECTIVO O EQUIVALENTES A CORTO PLAZO	99.04	-99.04	0.00	0.00
1.1.3	DERECHOS A RECIBIR BIENES O SERVICIOS	0.00	0.00	0.00	0.00
1.1.3.1	ANTICIPO A PROVEEDORES POR ADQUISICIÓN DE BIENES Y PRESTACIÓN DE SERVICIOS A CORTO PLAZO	0.00	0.00	0.00	0.00
1.1.3.2	ANTICIPO A PROVEEDORES POR ADQUISICIÓN DE BIENES INMUEBLES Y MUEBLES A CORTO PLAZO	0.00	0.00	0.00	0.00
1.1.3.3	ANTICIPO A PROVEEDORES POR ADQUISICIÓN DE BIENES INTANGIBLES A CORTO PLAZO	0.00	0.00	0.00	0.00
1.1.3.4	ANTICIPO A CONTRATISTAS POR OBRAS PÚBLICAS A CORTO PLAZO	0.00	0.00	0.00	0.00
1.1.3.9	OTROS DERECHOS A RECIBIR BIENES O SERVICIOS A CORTO PLAZO	0.00	0.00	0.00	0.00
1.1.4	INVENTARIOS	0.00	0.00	0.00	0.00
1.1.4.1	INVENTARIO DE MERCANCIAS PARA VENTA	0.00	0.00	0.00	0.00
1.1.4.2	INVENTARIO DE MERCANCIAS TERMINADAS	0.00	0.00	0.00	0.00
1.1.4.3	INVENTARIO DE MERCANCIAS EN PROCESO DE ELABORACIÓN	0.00	0.00	0.00	0.00
1.1.4.4	INVENTARIO DE MATERIAS PRIMAS, MATERIALES Y SUMINISTROS PARA PRODUCCIÓN	0.00	0.00	0.00	0.00
1.1.4.5	BIENES EN TRÁNSITO	0.00	0.00	0.00	0.00
1.1.5	ALMACENES	0.00	0.00	0.00	0.00
1.1.5.1	ALMACÉN DE MATERIALES Y SUMINISTROS DE CONSUMO	0.00	0.00	0.00	0.00
1.1.6	ESTIMACIÓN POR PÉRDIDA O DETERIORO DE ACTIVOS CIRCULANTES	0.00	0.00	0.00	0.00
1.1.6.1	ESTIMACIONES PARA CUENTAS INCOBRABLES POR DERECHOS A RECIBIR EFFECTIVO O EQUIVALENTES	0.00	0.00	0.00	0.00
1.1.6.2	ESTIMACIÓN POR DETERIORO DE INVENTARIOS	0.00	0.00	0.00	0.00
1.1.9	OTROS ACTIVOS CIRCULANTES	0.00	0.00	0.00	0.00
1.1.9.1	VALORES EN GARANTÍA	0.00	0.00	0.00	0.00
1.1.9.2	BIENES EN GARANTÍA (EXCLUYE DEPÓSITOS DE FONDOS)	0.00	0.00	0.00	0.00
1.1.9.3	BIENES DERIVADOS DE EMBARGOS, DECOMISOS, ASEGURAMIENTOS Y DACIÓN EN PA	0.00	0.00	0.00	0.00
1.1.9.4	ADQUISICIÓN CON FONDOS DE TERCEROS	0.00	0.00	0.00	0.00
1.2	ACTIVO NO CIRCULANTE	56,059,509.20	2,194.00	2,194.00	56,059,509.20
1.2.1	INVERSIONES FINANCIERAS A LARGO PLAZO	0.00	0.00	0.00	0.00
1.2.1.1	INVERSIONES A LARGO PLAZO	0.00	0.00	0.00	0.00
1.2.1.2	TÍTULOS Y VALORES A LARGO PLAZO	0.00	0.00	0.00	0.00
1.2.1.3	FIDEICOMISOS, MANDATOS Y CONTRATOS ANÁLOGOS	0.00	0.00	0.00	0.00
1.2.1.4	PARTICIPACIONES Y APORTACIONES DE CAPITAL	0.00	0.00	0.00	0.00
1.2.2	DERECHOS A RECIBIR EFFECTIVO O EQUIVALENTES A LARGO PLAZO	0.00	0.00	0.00	0.00
1.2.2.1	DOCUMENTOS POR COBRAR A LARGO PLAZO	0.00	0.00	0.00	0.00

1.2.2.2	DEUDORES DIVERSOS A LARGO PLAZO	0.00	0.00	0.00	0.00
1.2.2.3	INGRESOS POR RECUPERAR A LARGO PLAZO	0.00	0.00	0.00	0.00
1.2.2.4	PRÉSTAMOS OTORGADOS A LARGO PLAZO	0.00	0.00	0.00	0.00
1.2.2.9	OTROS DERECHOS A RECIBIR EFECTIVO O EQUIVALENTES A LARGO PLAZO	0.00	0.00	0.00	0.00
1.2.3	BIENES INMUEBLES, INFRAESTRUCTURA Y CONSTRUCCIONES EN PROCESO	55,142,202.52	2,194.00	2,194.00	55,142,202.52
1.2.3.1	TERRENOS	5,004,000.00	0.00	0.00	5,004,000.00
1.2.3.2	VIVIENDAS	0.00	0.00	0.00	0.00
1.2.3.3	EDIFICIOS NO HABITACIONALES	50,058,202.52	0.00	0.00	50,058,202.52
1.2.3.4	INFRAESTRUCTURA	0.00	2,194.00	2,194.00	0.00
1.2.3.5	CONSTRUCCIONES EN PROCESO EN BIENES DE DOMINIO PÚBLICO	0.00	0.00	0.00	0.00
1.2.3.6	CONSTRUCCIONES EN PROCESO EN BIENES PROPIOS	0.00	0.00	0.00	0.00
1.2.3.9	OTROS BIENES INMUEBLES	0.00	0.00	0.00	0.00
1.2.4	BIENES MUEBLES	1,987,633.80	0.00	0.00	1,987,633.80
1.2.4.1	MOBILIARIO Y EQUIPO DE ADMINISTRACIÓN	858,590.50	0.00	0.00	858,590.50
1.2.4.2	MOBILIARIO Y EQUIPO EDUCACIONAL Y RECREATIVO	323,272.80	0.00	0.00	323,272.80
1.2.4.3	EQUIPO E INSTRUMENTAL MÉDICO Y DE LABORATORIO	8,208.00	0.00	0.00	8,208.00
1.2.4.4	VEHÍCULOS Y EQUIPO DE TRANSPORTE	638,000.00	0.00	0.00	638,000.00
1.2.4.5	EQUIPO DE DEFENSA Y SEGURIDAD	0.00	0.00	0.00	0.00
1.2.4.6	MAQUINARIA, OTROS EQUIPOS Y HERRAMIENTAS	159,562.50	0.00	0.00	159,562.50
1.2.4.7	COLECCIONES, OBRAS DE ARTE Y OBJETOS VALIOSOS	0.00	0.00	0.00	0.00
1.2.4.8	ACTIVOS BIOLÓGICOS	0.00	0.00	0.00	0.00
1.2.5	ACTIVOS INTANGIBLES	0.00	0.00	0.00	0.00
1.2.5.1	SOFTWARE	0.00	0.00	0.00	0.00
1.2.5.2	PATENTES, MARCAS Y DERECHOS	0.00	0.00	0.00	0.00
1.2.5.3	CONCESIONES Y FRANQUICIAS	0.00	0.00	0.00	0.00
1.2.5.4	LICENCIAS	0.00	0.00	0.00	0.00
1.2.5.9	OTROS ACTIVOS INTANGIBLES	0.00	0.00	0.00	0.00
1.2.6	DEPRECIACIÓN, DETERIORO Y AMORTIZACIÓN ACUMULADA DE BIENES	-1,070,327.12	0.00	0.00	-1,070,327.12
1.2.6.1	DEPRECIACIÓN ACUMULADA DE BIENES INMUEBLES	0.00	0.00	0.00	0.00
1.2.6.2	DEPRECIACIÓN ACUMULADA DE INFRAESTRUCTURA	0.00	0.00	0.00	0.00
1.2.6.3	DEPRECIACIÓN ACUMULADA DE BIENES MUEBLES	-1,070,327.12	0.00	0.00	-1,070,327.12
1.2.6.4	DETERIORO ACUMULADO DE ACTIVOS BIOLÓGICOS	0.00	0.00	0.00	0.00
1.2.6.5	AMORTIZACIÓN ACUMULADA DE ACTIVOS INTANGIBLES	0.00	0.00	0.00	0.00
1.2.7	ACTIVOS DIFERIDOS	0.00	0.00	0.00	0.00
1.2.7.1	ESTUDIOS, FORMULACIÓN Y EVALUACIÓN DE PROYECTOS	0.00	0.00	0.00	0.00
1.2.7.2	DERECHOS SOBRE BIENES EN RÉGIMEN DE ARRENDAMIENTO FINANCIERO	0.00	0.00	0.00	0.00
1.2.7.3	GASTOS PAGADOS POR ADELANTADO A LARGO PLAZO	0.00	0.00	0.00	0.00
1.2.7.4	ANTICIPOS A LARGO PLAZO	0.00	0.00	0.00	0.00
1.2.7.5	BENEFICIOS AL RETIRO DE EMPLEADOS PAGADOS POR ADELANTADO	0.00	0.00	0.00	0.00
1.2.7.9	OTROS ACTIVOS DIFERIDOS	0.00	0.00	0.00	0.00
1.2.8	ESTIMACIÓN POR PÉRDIDA O DETERIORO DE ACTIVOS NO CIRCULANTES	0.00	0.00	0.00	0.00
1.2.8.1	ESTIMACIONES POR PÉRDIDA DE CUENTAS INCOBRABLES DE DOCUMENTOS POR COBRAR	0.00	0.00	0.00	0.00
1.2.8.2	ESTIMACIONES POR PÉRDIDA DE CUENTAS INCOBRABLES DE DEUDORES DIVERSOS POR COBRAR A LARGO PLAZO	0.00	0.00	0.00	0.00
1.2.8.3	ESTIMACIONES POR PÉRDIDA DE CUENTAS INCOBRABLES DE INGRESOS POR COBRAR A LARGO PLAZO	0.00	0.00	0.00	0.00
1.2.8.4	ESTIMACIONES POR PÉRDIDA DE CUENTAS INCOBRABLES DE PRÉSTAMOS OTORGADOS A LARGO PLAZO	0.00	0.00	0.00	0.00
1.2.8.9	ESTIMACIONES POR PÉRDIDA DE OTRAS CUENTAS INCOBRABLES A LARGO PLAZO	0.00	0.00	0.00	0.00
1.2.9	OTROS ACTIVOS NO CIRCULANTES	0.00	0.00	0.00	0.00
1.2.9.1	BIENES EN CONCESIÓN	0.00	0.00	0.00	0.00
1.2.9.2	BIENES EN ARRENDAMIENTO FINANCIERO	0.00	0.00	0.00	0.00
1.2.9.3	BIENES EN COMODATO	0.00	0.00	0.00	0.00
2	PASIVO	481,375.15	5,439,493.45	5,451,248.51	481,375.15
2.1	PASIVO CIRCULANTE	481,375.15	5,439,493.45	5,451,248.51	481,375.15
2.1.1	CUENTAS POR PAGAR A CORTO PLAZO	381,240.15	5,439,493.45	5,451,248.51	381,240.15



2.1.1.1	SERVICIOS PERSONALES POR PAGAR A CORTO PLAZO	0.00	4,146,021.39	4,146,021.39	0.00
2.1.1.2	PROVEEDORES POR PAGAR A CORTO PLAZO	289.99	600,335.18	600,335.18	289.99
2.1.1.3	CONTRATISTAS POR OBRAS PÚBLICAS POR PAGAR A CORTO PLAZO	0.00	0.00	0.00	0.00
2.1.1.4	PARTICIPACIONES Y APORTACIONES POR PAGAR A CORTO PLAZO	0.00	0.00	0.00	0.00
2.1.1.5	TRANSFERENCIAS OTORGADAS POR PAGAR A CORTO PLAZO	0.00	0.00	0.00	0.00
2.1.1.6	INTERESES, COMISIONES Y OTROS GASTOS DE LA DEUDA PÚBLICA POR PAGAR A CORTO PLAZO	0.00	0.00	0.00	0.00
2.1.1.7	RETENCIONES Y CONTRIBUCIONES POR PAGAR A CORTO PLAZO	380,970.16	651,822.00	663,577.06	382,725.22
2.1.1.8	DEVOLUCIONES DE LA LEY DE INGRESOS POR PAGAR A CORTO PLAZO	0.00	0.00	0.00	0.00
2.1.1.9	OTRAS CUENTAS POR PAGAR A CORTO PLAZO	0.00	41,314.88	41,314.88	0.00
2.1.2	DOCUMENTOS POR PAGAR A CORTO PLAZO	0.00	0.00	0.00	0.00
2.1.2.1	DOCUMENTOS COMERCIALES POR PAGAR A CORTO PLAZO	0.00	0.00	0.00	0.00
2.1.2.2	DOCUMENTOS CON CONTRATISTAS POR OBRAS PÚBLICAS POR PAGAR A CORTO PLAZO	0.00	0.00	0.00	0.00
2.1.2.9	OTROS DOCUMENTOS POR PAGAR A CORTO PLAZO	0.00	0.00	0.00	0.00
2.1.3	PORCIÓN A CORTO PLAZO DE LA DEUDA PÚBLICA A LARGO PLAZO	0.00	0.00	0.00	0.00
2.1.3.1	PORCIÓN A CORTO PLAZO DE LA DEUDA PÚBLICA INTERNA	0.00	0.00	0.00	0.00
2.1.3.2	PORCIÓN A CORTO PLAZO DE LA DEUDA PÚBLICA EXTERNA	0.00	0.00	0.00	0.00
2.1.3.3	PORCIÓN A CORTO PLAZO DE ARRENDAMIENTO FINANCIERO	0.00	0.00	0.00	0.00
2.1.4	TÍTULOS Y VALORES A CORTO PLAZO	0.00	0.00	0.00	0.00
2.1.4.1	TÍTULOS Y VALORES DE LA DEUDA PÚBLICA INTERNA A CORTO PLAZO	0.00	0.00	0.00	0.00
2.1.4.2	TÍTULOS Y VALORES DE LA DEUDA PÚBLICA EXTERNA A CORTO PLAZO	0.00	0.00	0.00	0.00
2.1.5	PASIVOS DIFERIDOS A CORTO PLAZO	0.00	0.00	0.00	0.00
2.1.5.1	INGRESOS COBRADOS POR ADELANTADO A CORTO PLAZO	0.00	0.00	0.00	0.00
2.1.5.2	INTERESES COBRADOS POR ADELANTADO A CORTO PLAZO	0.00	0.00	0.00	0.00
2.1.5.9	OTROS PASIVOS DIFERIDOS A CORTO PLAZO	0.00	0.00	0.00	0.00
2.1.6	FONDOS Y BIENES DE TERCEROS EN GARANTÍA Y/O ADMINISTRACIÓN A CORTO PLAZO	0.00	0.00	0.00	0.00
2.1.6.1	FONDOS EN GARANTÍA A CORTO PLAZO	0.00	0.00	0.00	0.00
2.1.6.2	FONDOS EN ADMINISTRACIÓN A CORTO PLAZO	0.00	0.00	0.00	0.00
2.1.6.3	FONDOS CONTINGENTES A CORTO PLAZO	0.00	0.00	0.00	0.00
2.1.6.4	FONDOS DE FIDEICOMISOS, MANDATOS Y CONTRATOS ANÁLOGOS A CORTO PLAZO	0.00	0.00	0.00	0.00
2.1.6.5	OTROS FONDOS DE TERCEROS EN GARANTÍA Y/O ADMINISTRACIÓN A CORTO PLAZO	0.00	0.00	0.00	0.00
2.1.6.6	VALORES Y BIENES EN GARANTÍA A CORTO PLAZO	0.00	0.00	0.00	0.00
2.1.7	PROVISIONES A CORTO PLAZO	100,135.00	0.00	0.00	100,135.00
2.1.7.1	PROVISIÓN PARA DEMANDAS Y JUICIOS A CORTO PLAZO	0.00	0.00	0.00	0.00
2.1.7.2	PROVISIÓN PARA CONTINGENCIAS A CORTO PLAZO	0.00	0.00	0.00	0.00
2.1.7.9	OTRAS PROVISIONES A CORTO PLAZO	100,135.00	0.00	0.00	100,135.00
2.1.9	OTROS PASIVOS A CORTO PLAZO	0.00	0.00	0.00	0.00
2.1.9.1	INGRESOS POR CLASIFICAR	0.00	0.00	0.00	0.00
2.1.9.2	RECAUDACIÓN POR PARTICIPAR	0.00	0.00	0.00	0.00
2.1.9.9	OTROS PASIVOS CIRCULANTES	0.00	0.00	0.00	0.00
2.2	PASIVO NO CIRCULANTE	0.00	0.00	0.00	0.00
2.2.1	CUENTAS POR PAGAR A LARGO PLAZO	0.00	0.00	0.00	0.00
2.2.1.1	PROVEEDORES POR PAGAR A LARGO PLAZO	0.00	0.00	0.00	0.00
2.2.1.2	CONTRATISTAS POR OBRAS PÚBLICAS POR PAGAR A LARGO PLAZO	0.00	0.00	0.00	0.00
2.2.2	DOCUMENTOS POR PAGAR A LARGO PLAZO	0.00	0.00	0.00	0.00
2.2.2.1	DOCUMENTOS COMERCIALES POR PAGAR A LARGO PLAZO	0.00	0.00	0.00	0.00
2.2.2.2	DOCUMENTOS CON CONTRATISTAS POR OBRAS PÚBLICAS POR PAGAR A LARGO PLAZO	0.00	0.00	0.00	0.00
2.2.2.9	OTROS DOCUMENTOS POR PAGAR A LARGO PLAZO	0.00	0.00	0.00	0.00
2.2.3	DEUDA PÚBLICA A LARGO PLAZO	0.00	0.00	0.00	0.00
2.2.3.1	TÍTULOS Y VALORES DE LA DEUDA PÚBLICA INTERNA A LARGO PLAZO	0.00	0.00	0.00	0.00
2.2.3.2	TÍTULOS Y VALORES DE LA DEUDA PÚBLICA EXTERNA A LARGO PLAZO	0.00	0.00	0.00	0.00
2.2.3.3	PRÉSTAMOS DE LA DEUDA PÚBLICA INTERNA POR PAGAR A LARGO PLAZO	0.00	0.00	0.00	0.00
2.2.3.4	PRÉSTAMOS DE LA DEUDA PÚBLICA EXTERNA POR PAGAR A LARGO PLAZO	0.00	0.00	0.00	0.00
2.2.3.5	ARRENDAMIENTO FINANCIERO POR PAGAR A LARGO PLAZO	0.00	0.00	0.00	0.00

2.2.4	PASIVOS DIFERIDOS A LARGO PLAZO	0.00	0.00	0.00	0.00
2.2.4.1	CRÉDITOS DIFERIDOS A LARGO PLAZO	0.00	0.00	0.00	0.00
2.2.4.2	INTERESES COBRADOS POR ADELANTADO A LARGO PLAZO	0.00	0.00	0.00	0.00
2.2.4.9	OTROS PASIVOS DIFERIDOS A LARGO PLAZO	0.00	0.00	0.00	0.00
2.2.5	FONDOS Y BIENES DE TERCEROS EN GARANTÍA Y/O ADMINISTRACIÓN A LARGO PLAZO	0.00	0.00	0.00	0.00
2.2.5.1	FONDOS EN GARANTÍA A LARGO PLAZO	0.00	0.00	0.00	0.00
2.2.5.2	FONDOS EN ADMINISTRACIÓN A LARGO PLAZO	0.00	0.00	0.00	0.00
2.2.5.3	FONDOS CONTINGENTES A LARGO PLAZO	0.00	0.00	0.00	0.00
2.2.5.4	FONDOS DE FIDEICOMISOS, MANDATOS Y CONTRATOS ANÁLOGOS A LARGO PLAZO	0.00	0.00	0.00	0.00
2.2.5.5	OTROS FONDOS DE TERCEROS EN GARANTÍA Y/O ADMINISTRACIÓN A LARGO PLAZO	0.00	0.00	0.00	0.00
2.2.5.6	VALORES Y BIENES EN GARANTÍA A LARGO PLAZO	0.00	0.00	0.00	0.00
2.2.6	PROVISIONES A LARGO PLAZO	0.00	0.00	0.00	0.00
2.2.6.1	PROVISIÓN PARA DEMANDAS Y JUICIOS A LARGO PLAZO	0.00	0.00	0.00	0.00
2.2.6.2	PROVISIÓN PARA PENSIONES A LARGO PLAZO	0.00	0.00	0.00	0.00
2.2.6.3	PROVISIÓN PARA CONTINGENCIAS A LARGO PLAZO	0.00	0.00	0.00	0.00
2.2.6.9	OTRAS PROVISIONES A LARGO PLAZO	0.00	0.00	0.00	0.00
3	HACIENDA PÚBLICA/ PATRIMONIO	56,808,323.61	5,440,377.56	5,265,660.57	56,634,606.62
3.1	HACIENDA PÚBLICA/PATRIMONIO CONTRIBUIDO	55,142,202.52	0.00	0.00	55,142,202.52
3.1.1	APORTACIONES	0.00	0.00	0.00	0.00
3.1.2	DONACIONES DE CAPITAL	55,142,202.52	0.00	0.00	55,142,202.52
3.1.3	ACTUALIZACIÓN DE LA HACIENDA PÚBLICA/PATRIMONIO	0.00	0.00	0.00	0.00
3.2	HACIENDA PÚBLICA /PATRIMONIO GENERADO	1,667,121.09	5,440,377.56	5,265,660.57	1,492,404.10
3.2.1	RESULTADOS DEL EJERCICIO (AHORRO/ DESAHORRO)	0.00	5,440,377.56	5,265,623.69	-174,753.87
3.2.2	RESULTADOS DE EJERCICIOS ANTERIORES	3,434,707.24	0.00	0.00	3,434,707.24
3.2.3	REVALÚOS	0.00	0.00	0.00	0.00
3.2.3.1	REVALÚO DE BIENES INMUEBLES	0.00	0.00	0.00	0.00
3.2.3.2	REVALÚO DE BIENES MUEBLES	0.00	0.00	0.00	0.00
3.2.3.3	REVALÚO DE BIENES INTANGIBLES	0.00	0.00	0.00	0.00
3.2.3.9	OTROS REVALÚOS	0.00	0.00	0.00	0.00
3.2.4	RESERVAS	0.00	0.00	0.00	0.00
3.2.4.1	RESERVAS DE PATRIMONIO	0.00	0.00	0.00	0.00
3.2.4.2	RESERVAS TERRITORIALES	0.00	0.00	0.00	0.00
3.2.4.3	RESERVAS POR CONTINGENCIAS	0.00	0.00	0.00	0.00
3.2.5	RECTIFICACIONES DE RESULTADOS DE EJERCICIOS ANTERIORES	-1,767,586.15	0.00	36.88	-1,767,549.27
3.2.5.1	CAMBIOS EN POLÍTICAS CONTABLES	48,809.03	0.00	0.00	48,809.03
3.2.5.2	CAMBIOS POR ERRORES CONTABLES	-1,816,485.18	0.00	36.88	-1,816,448.30
3.3	EXCESO O INSUFICIENCIA EN LA ACTUALIZACIÓN DE LA HACIENDA PÚBLICA/PATRIMONIO	0.00	0.00	0.00	0.00
3.3.1	RESULTADO POR POSICIÓN MONETARIA	0.00	0.00	0.00	0.00
3.3.2	RESULTADO POR TENENCIA DE ACTIVOS NO MONETARIOS	0.00	0.00	0.00	0.00
4	INGRESOS Y OTROS BENEFICIOS	0.00	5,265,623.69	5,265,623.69	0.00
4.1	INGRESOS DE GESTIÓN	0.00	720,438.73	720,438.73	0.00
4.1.1	IMPUESTOS	0.00	0.00	0.00	0.00
4.1.1.1	IMPUESTOS SOBRE LOS INGRESOS	0.00	0.00	0.00	0.00
4.1.1.2	IMPUESTOS SOBRE EL PATRIMONIO	0.00	0.00	0.00	0.00
4.1.1.3	IMPUESTOS SOBRE LA PRODUCCIÓN, EL CONSUMO Y LAS TRANSACCIONES	0.00	0.00	0.00	0.00
4.1.1.4	IMPUESTOS AL COMERCIO EXTERIOR	0.00	0.00	0.00	0.00
4.1.1.5	IMPUESTOS SOBRE NÓMINAS Y ASIMILABLES	0.00	0.00	0.00	0.00
4.1.1.6	IMPUESTOS ECOLÓGICOS	0.00	0.00	0.00	0.00
4.1.1.7	ACCESORIOS DE IMPUESTOS	0.00	0.00	0.00	0.00
4.1.1.8	IMPUESTOS NO COMPRENDIDOS EN LA LEY DE INGRESOS VIGENTES, CAUSADOS EN EJERCICIOS FISCALES ANTERIORES PENDIENTES DE LIQUIDACIÓN O PAGO.	0.00	0.00	0.00	0.00
4.1.1.9	OTROS IMPUESTOS	0.00	0.00	0.00	0.00
4.1.2	CUOTAS Y APORTACIONES DE SEGURIDAD SOCIAL	0.00	0.00	0.00	0.00

4.1.2.1	APORTACIONES PARA FONDOS DE VIVIENDA	0.00	0.00	0.00	0.00
4.1.2.2	CUOTAS PARA LA SEGURIDAD SOCIAL	0.00	0.00	0.00	0.00
4.1.2.3	CUOTAS DE AHORRO PARA EL RETIRO	0.00	0.00	0.00	0.00
4.1.2.4	ACCESORIOS DE CUOTAS Y APORTACIONES DE SEGURIDAD SOCIAL	0.00	0.00	0.00	0.00
4.1.2.9	OTRAS CUOTAS Y APORTACIONES PARA LA SEGURIDAD SOCIAL	0.00	0.00	0.00	0.00
4.1.3	CONTRIBUCIONES DE MEJORAS	0.00	0.00	0.00	0.00
4.1.3.1	CONTRIBUCIONES DE MEJORAS POR OBRAS PÚBLICAS	0.00	0.00	0.00	0.00
4.1.3.2	CONTRIBUCIONES DE MEJORAS NO COMPRENDIDAS EN LA LEY DE INGRESOS VIGENTE, CAUSADAS EN EJERCICIOS FISCALES ANTERIORES PENDIENTES DE LIQUIDACIÓN O PAGO	0.00	0.00	0.00	0.00
4.1.4	DERECHOS	0.00	0.00	0.00	0.00
4.1.4.1	DERECHOS POR EL USO, GOCE, APROVECHAMIENTO O EXPLOTACIÓN DE BIENES DE DOMINIO PÚBLICO	0.00	0.00	0.00	0.00
4.1.4.2	DERECHOS A LOS HIDROCARBUROS (DEROGADA)	0.00	0.00	0.00	0.00
4.1.4.3	DERECHOS POR PRESTACIÓN DE SERVICIOS	0.00	0.00	0.00	0.00
4.1.4.4	ACCESORIOS DE DERECHOS	0.00	0.00	0.00	0.00
4.1.4.5	DERECHOS NO COMPRENDIDOS EN LA LEY DE INGRESOS VIGENTE, CAUSADOS EN EJERCICIOS FISCALES ANTERIORES PENDIENTES DE LIQUIDACIÓN O PAGO	0.00	0.00	0.00	0.00
4.1.4.9	OTROS DERECHOS	0.00	0.00	0.00	0.00
4.1.5	PRODUCTOS	0.00	0.00	0.00	0.00
4.1.5.1	PRODUCTOS	0.00	0.00	0.00	0.00
4.1.5.2	ENAJENACIÓN DE BIENES MUEBLES NO SUJETOS A SER INVENTARIADOS (DEROGADA)	0.00	0.00	0.00	0.00
4.1.5.3	ACCESORIOS DE PRODUCTOS (DEROGADA)	0.00	0.00	0.00	0.00
4.1.5.4	PRODUCTOS NO COMPRENDIDOS EN LA LEY DE INGRESOS VIGENTE, CAUSADOS EN EJERCICIOS FISCALES ANTERIORES PENDIENTES DE LIQUIDACIÓN O PAGO	0.00	0.00	0.00	0.00
4.1.5.9	OTROS PRODUCTOS QUE GENERAN INGRESOS CORRIENTES (DEROGADA)	0.00	0.00	0.00	0.00
4.1.6	APROVECHAMIENTOS	0.00	0.00	0.00	0.00
4.1.6.1	INCENTIVOS DERIVADOS DE LA COLABORACIÓN FISCAL (DEROGADA)	0.00	0.00	0.00	0.00
4.1.6.2	MULTAS	0.00	0.00	0.00	0.00
4.1.6.3	INDEMNIZACIONES	0.00	0.00	0.00	0.00
4.1.6.4	REINTEGROS	0.00	0.00	0.00	0.00
4.1.6.5	APROVECHAMIENTOS PROVENIENTES DE OBRAS PÚBLICAS	0.00	0.00	0.00	0.00
4.1.6.6	APROVECHAMIENTOS NO COMPRENDIDOS EN LA LEY DE INGRESOS VIGENTE, CAUSADOS EN EJERCICIOS FISCALES ANTERIORES PENDIENTES DE LIQUIDACIÓN O PAGO	0.00	0.00	0.00	0.00
4.1.6.7	APROVECHAMIENTOS POR APORTACIONES Y COOPERACIONES (DEROGADA)	0.00	0.00	0.00	0.00
4.1.6.8	ACCESORIOS DE APROVECHAMIENTOS	0.00	0.00	0.00	0.00
4.1.6.9	OTROS APROVECHAMIENTOS	0.00	0.00	0.00	0.00
4.1.7	INGRESOS POR VENTA DE BIENES Y PRESTACIÓN DE SERVICIOS	0.00	720,438.73	720,438.73	0.00
4.1.7.1	INGRESOS POR VENTA DE BIENES Y PRESTACIÓN DE SERVICIOS DE INSTITUCIONES PÚBLICAS DE SEGURIDAD SOCIAL	0.00	0.00	0.00	0.00
4.1.7.2	INGRESOS POR VENTA DE BIENES Y PRESTACIÓN DE SERVICIOS DE EMPRESAS PRODUCTIVAS DEL ESTADO	0.00	0.00	0.00	0.00
4.1.7.3	INGRESOS POR VENTA DE BIENES Y PRESTACIÓN DE SERVICIOS DE ENTIDADES PARAESTATALES Y FIDEICOMISOS NO EMPRESARIALES Y NO FINANCIEROS	0.00	720,438.73	720,438.73	0.00
4.1.7.4	INGRESOS POR VENTA DE BIENES Y PRESTACIÓN DE SERVICIOS DE ENTIDADES PARAESTATALES EMPRESARIALES NO FINANCIERAS CON PARTICIPACIÓN ESTATAL MAYORITARIA	0.00	0.00	0.00	0.00
4.1.7.5	INGRESOS POR VENTA DE BIENES Y PRESTACIÓN DE SERVICIOS DE ENTIDADES PARAESTATALES EMPRESARIALES FINANCIERAS MONETARIAS CON PARTICIPACIÓN ESTATAL MAYORITARIA	0.00	0.00	0.00	0.00
4.1.7.6	INGRESOS POR VENTA DE BIENES Y PRESTACIÓN DE SERVICIOS DE ENTIDADES PARAESTATALES EMPRESARIALES FINANCIERAS NO MONETARIAS CON PARTICIPACIÓN ESTATAL MAYORITARIA	0.00	0.00	0.00	0.00
4.1.7.7	INGRESOS POR VENTA DE BIENES Y PRESTACIÓN DE SERVICIOS DE FIDEICOMISOS FINANCIEROS PÚBLICOS CON PARTICIPACIÓN ESTATAL MAYORITARIA	0.00	0.00	0.00	0.00
4.1.7.8	INGRESOS POR VENTA DE BIENES Y PRESTACIÓN DE SERVICIOS DE LOS PODERES LEGISLATIVO Y JUDICIAL, Y DE LOS ÓRGANOS AUTÓNOMOS	0.00	0.00	0.00	0.00
4.1.9	INGRESOS NO COMPRENDIDOS EN LAS FRACCIONES DE LA LEY DE INGRESOS CAUSADOS EN EJERCICIOS FISCALES ANTERIORES PENDIENTES DE LIQUIDACIÓN O PAGO (DEROGADA)	0.00	0.00	0.00	0.00
4.1.9.1	IMPUESTOS NO COMPRENDIDOS EN LAS FRACCIONES DE LA LEY DE INGRESOS CAUSADOS EN EJERCICIOS FISCALES ANTERIORES PENDIENTES DE LIQUIDACIÓN O PAGO (DEROGADA)	0.00	0.00	0.00	0.00

4.1.9.2	CONTRIBUCIONES DE MEJORAS, DERECHOS, PRODUCTOS Y APROVECHAMIENTOS NO COMPRENDIDOS EN LAS FRACCIONES DE LA LEY DE INGRESOS CAUSADOS EN EJERCICIOS FISCALES ANTERIORES PENDIENTES DE LIQUIDACIÓN O PAGO (DEROGADA)	0.00	0.00	0.00	0.00
4.2	PARTICIPACIONES, APORTACIONES, CONVENIOS, INCENTIVOS DERIVADOS DE LA COLABORACIÓN FISCAL, FONDOS DISTINTOS DE APORTACIONES, TRANSFERENCIAS, ASIGNACIONES, SUBSIDIOS Y SUBVENCIONES, Y PENSIONES Y PARTICIPACIONES, APORTACIONES, CONVENIOS, INCENTIVOS DERIVADOS DE LA COLABORACIÓN FISCAL Y FONDOS DISTINTOS DE APORTACIONES	0.00	4,545,184.96	4,545,184.96	0.00
4.2.1	PARTICIPACIONES	0.00	0.00	0.00	0.00
4.2.1.1	PARTICIPACIONES	0.00	0.00	0.00	0.00
4.2.1.2	APORTACIONES	0.00	0.00	0.00	0.00
4.2.1.3	CONVENIOS	0.00	4,545,184.96	4,545,184.96	0.00
4.2.1.4	INCENTIVOS DERIVADOS DE LA COLABORACIÓN FISCAL	0.00	0.00	0.00	0.00
4.2.1.5	FONDOS DISTINTOS DE APORTACIONES	0.00	0.00	0.00	0.00
4.2.2	TRANSFERENCIAS, ASIGNACIONES, SUBSIDIOS Y SUBVENCIONES, Y PENSIONES Y JU	0.00	0.00	0.00	0.00
4.2.2.1	TRANSFERENCIAS Y ASIGNACIONES	0.00	0.00	0.00	0.00
4.2.2.2	TRANSFERENCIAS DEL SECTOR PÚBLICO (DEROGADA)	0.00	0.00	0.00	0.00
4.2.2.3	SUBSIDIOS Y SUBVENCIONES	0.00	0.00	0.00	0.00
4.2.2.4	AYUDAS SOCIALES (DEROGADA)	0.00	0.00	0.00	0.00
4.2.2.5	PENSIONES Y JUBILACIONES	0.00	0.00	0.00	0.00
4.2.2.6	TRANSFERENCIAS DEL EXTERIOR (DEROGADA)	0.00	0.00	0.00	0.00
4.2.2.7	TRANSFERENCIAS DEL FONDO MEXICANO DEL PETRÓLEO PARA LA ESTABILIZACIÓN Y EL DESARROLLO	0.00	0.00	0.00	0.00
4.3	OTROS INGRESOS Y BENEFICIOS	0.00	0.00	0.00	0.00
4.3.1	INGRESOS FINANCIEROS	0.00	0.00	0.00	0.00
4.3.1.1	INTERESES GANADOS DE TÍTULOS, VALORES Y DEMÁS INSTRUMENTOS FINANCIEROS	0.00	0.00	0.00	0.00
4.3.1.9	OTROS INGRESOS FINANCIEROS	0.00	0.00	0.00	0.00
4.3.2	INCREMENTO POR VARIACIÓN DE INVENTARIOS	0.00	0.00	0.00	0.00
4.3.2.1	INCREMENTO POR VARIACIÓN DE INVENTARIOS DE MERCANCIAS PARA VENTA	0.00	0.00	0.00	0.00
4.3.2.2	INCREMENTO POR VARIACIÓN DE INVENTARIOS DE MERCANCIAS TERMINADAS	0.00	0.00	0.00	0.00
4.3.2.3	INCREMENTO POR VARIACIÓN DE INVENTARIOS DE MERCANCIAS EN PROCESO DE ELABORACIÓN	0.00	0.00	0.00	0.00
4.3.2.4	INCREMENTO POR VARIACIÓN DE INVENTARIOS DE MATERIAS PRIMAS, MATERIALES Y SUMINISTROS PARA PRODUCCIÓN	0.00	0.00	0.00	0.00
4.3.2.5	INCREMENTO POR VARIACIÓN DE ALMACÉN DE MATERIAS PRIMAS, MATERIALES Y SUMINISTROS DE CONSUMO	0.00	0.00	0.00	0.00
4.3.3	DISMINUCIÓN DEL EXCESO DE ESTIMACIONES POR PÉRDIDA O DETERIORO U OBSOLESCENCIA	0.00	0.00	0.00	0.00
4.3.3.1	DISMINUCIÓN DEL EXCESO DE ESTIMACIONES POR PÉRDIDA O DETERIORO U OBSOLESCENCIA	0.00	0.00	0.00	0.00
4.3.4	DISMINUCIÓN DEL EXCESO DE PROVISIONES	0.00	0.00	0.00	0.00
4.3.4.1	DISMINUCIÓN DEL EXCESO DE PROVISIONES	0.00	0.00	0.00	0.00
4.3.9	OTROS INGRESOS Y BENEFICIOS VARIOS	0.00	0.00	0.00	0.00
4.3.9.1	OTROS INGRESOS DE EJERCICIOS ANTERIORES (DEROGADA)	0.00	0.00	0.00	0.00
4.3.9.2	BONIFICACIONES Y DESCUENTOS OBTENIDOS	0.00	0.00	0.00	0.00
4.3.9.3	DIFERENCIAS POR TIPO DE CAMBIO A FAVOR	0.00	0.00	0.00	0.00
4.3.9.4	DIFERENCIAS DE COTIZACIONES A FAVOR EN VALORES NEGOCIABLES	0.00	0.00	0.00	0.00
4.3.9.5	RESULTADO POR POSICIÓN MONETARIA	0.00	0.00	0.00	0.00
4.3.9.6	UTILIDADES POR PARTICIPACIÓN PATRIMONIAL	0.00	0.00	0.00	0.00
4.3.9.7	DIFERENCIAS POR REESTRUCTURACIÓN DE DEUDA PÚBLICA A FAVOR	0.00	0.00	0.00	0.00
4.3.9.9	OTROS INGRESOS Y BENEFICIOS VARIOS	0.00	0.00	0.00	0.00
5	GASTOS Y OTRAS PERDIDAS	0.00	5,440,377.56	5,440,377.56	0.00
5.1	GASTOS DE FUNCIONAMIENTO	0.00	5,440,377.56	5,440,377.56	0.00
5.1.1	SERVICIOS PERSONALES	0.00	4,800,521.08	4,800,521.08	0.00
5.1.1.1	REMUNERACIONES AL PERSONAL DE CARÁCTER PERMANENTE	0.00	3,556,295.11	3,556,295.11	0.00
5.1.1.2	REMUNERACIONES AL PERSONAL DE CARÁCTER TRANSITORIO	0.00	755.44	755.44	0.00
5.1.1.3	REMUNERACIONES ADICIONALES Y ESPECIALES	0.00	172,006.74	172,006.74	0.00
5.1.1.4	SEGURIDAD SOCIAL	0.00	890,041.09	890,041.09	0.00
5.1.1.5	OTRAS PRESTACIONES SOCIALES Y ECONÓMICAS	0.00	181,422.70	181,422.70	0.00
5.1.1.6	PAGO DE ESTÍMULOS A SERVIDORES PÚBLICOS	0.00	0.00	0.00	0.00
5.1.2	MATERIALES Y SUMINISTROS	0.00	89,573.75	89,573.75	0.00

5.1.2.1	MATERIALES DE ADMINISTRACIÓN, EMISIÓN DE DOCUMENTOS Y ARTÍCULOS OFICIALES	0.00	63,875.63	63,875.63	0.00
5.1.2.2	ALIMENTOS Y UTENSILIOS	0.00	1,335.00	1,335.00	0.00
5.1.2.3	MATERIAS PRIMAS Y MATERIALES DE PRODUCCIÓN Y COMERCIALIZACIÓN	0.00	0.00	0.00	0.00
5.1.2.4	MATERIALES Y ARTÍCULOS DE CONSTRUCCIÓN Y DE REPARACIÓN	0.00	6,979.12	6,979.12	0.00
5.1.2.5	PRODUCTOS QUÍMICOS, FARMACÉUTICOS Y DE LABORATORIO	0.00	0.00	0.00	0.00
5.1.2.6	COMBUSTIBLES, LUBRICANTES Y ADITIVOS	0.00	12,000.00	12,000.00	0.00
5.1.2.7	VESTUARIO, BLANCOS, PRENDAS DE PROTECCIÓN Y ARTÍCULOS DEPORTIVOS	0.00	0.00	0.00	0.00
5.1.2.8	MATERIALES Y SUMINISTROS PARA SEGURIDAD	0.00	0.00	0.00	0.00
5.1.2.9	HERRAMIENTAS, REFACCIONES Y ACCESORIOS MENORES	0.00	5,384.00	5,384.00	0.00
5.1.3	SERVICIOS GENERALES	0.00	550,282.73	550,282.73	0.00
5.1.3.1	SERVICIOS BÁSICOS	0.00	95,861.62	95,861.62	0.00
5.1.3.2	SERVICIOS DE ARRENDAMIENTO	0.00	26,448.00	26,448.00	0.00
5.1.3.3	SERVICIOS PROFESIONALES, CIENTÍFICOS Y TÉCNICOS Y OTROS SERVICIOS	0.00	217,205.48	217,205.48	0.00
5.1.3.4	SERVICIOS FINANCIEROS, BANCARIOS Y COMERCIALES	0.00	24,427.30	24,427.30	0.00
5.1.3.5	SERVICIOS DE INSTALACIÓN, REPARACIÓN, MANTENIMIENTO Y CONSERVACIÓN	0.00	49,286.22	49,286.22	0.00
5.1.3.6	SERVICIOS DE COMUNICACIÓN SOCIAL Y PUBLICIDAD	0.00	0.00	0.00	0.00
5.1.3.7	SERVICIOS DE TRASLADO Y VIÁTICOS	0.00	30,443.93	30,443.93	0.00
5.1.3.8	SERVICIOS OFICIALES	0.00	9,048.18	9,048.18	0.00
5.1.3.9	OTROS SERVICIOS GENERALES	0.00	97,562.00	97,562.00	0.00
5.2	TRANSFERENCIAS, ASIGNACIONES, SUBSIDIOS Y OTRAS AYUDAS	0.00	0.00	0.00	0.00
5.2.1	TRANSFERENCIAS INTERNAS Y ASIGNACIONES AL SECTOR PÚBLICO	0.00	0.00	0.00	0.00
5.2.1.1	ASIGNACIONES AL SECTOR PÚBLICO	0.00	0.00	0.00	0.00
5.2.1.2	TRANSFERENCIAS INTERNAS AL SECTOR PÚBLICO	0.00	0.00	0.00	0.00
5.2.2	TRANSFERENCIAS AL RESTO DEL SECTOR PÚBLICO	0.00	0.00	0.00	0.00
5.2.2.1	TRANSFERENCIAS A ENTIDADES PARAESTATALES	0.00	0.00	0.00	0.00
5.2.2.2	TRANSFERENCIAS A ENTIDADES FEDERATIVAS Y MUNICIPIOS	0.00	0.00	0.00	0.00
5.2.3	SUBSIDIOS Y SUBVENCIONES	0.00	0.00	0.00	0.00
5.2.3.1	SUBSIDIOS	0.00	0.00	0.00	0.00
5.2.3.2	SUBVENCIONES	0.00	0.00	0.00	0.00
5.2.4	AYUDAS SOCIALES	0.00	0.00	0.00	0.00
5.2.4.1	AYUDAS SOCIALES A PERSONAS	0.00	0.00	0.00	0.00
5.2.4.2	BECAS	0.00	0.00	0.00	0.00
5.2.4.3	AYUDAS SOCIALES A INSTITUCIONES	0.00	0.00	0.00	0.00
5.2.4.4	AYUDAS SOCIALES POR DESASTRES NATURALES Y OTROS SINIESTROS	0.00	0.00	0.00	0.00
5.2.5	PENSIONES Y JUBILACIONES	0.00	0.00	0.00	0.00
5.2.5.1	PENSIONES	0.00	0.00	0.00	0.00
5.2.5.2	JUBILACIONES	0.00	0.00	0.00	0.00
5.2.5.9	OTRAS PENSIONES Y JUBILACIONES	0.00	0.00	0.00	0.00
5.2.6	TRANSFERENCIAS A FIDEICOMISOS, MANDATOS Y CONTRATOS ANÁLOGOS	0.00	0.00	0.00	0.00
5.2.6.1	TRANSFERENCIAS A FIDEICOMISOS, MANDATOS Y CONTRATOS ANÁLOGOS AL GOBIERNO	0.00	0.00	0.00	0.00
5.2.6.2	TRANSFERENCIAS A FIDEICOMISOS, MANDATOS Y CONTRATOS ANÁLOGOS A ENTIDADES PARAESTATALES	0.00	0.00	0.00	0.00
5.2.7	TRANSFERENCIAS A LA SEGURIDAD SOCIAL	0.00	0.00	0.00	0.00
5.2.7.1	TRANSFERENCIAS POR OBLIGACIONES DE LEY	0.00	0.00	0.00	0.00
5.2.8	DONATIVOS	0.00	0.00	0.00	0.00
5.2.8.1	DONATIVOS A INSTITUCIONES SIN FINES DE LUCRO	0.00	0.00	0.00	0.00
5.2.8.2	DONATIVOS A ENTIDADES FEDERATIVAS Y MUNICIPIOS	0.00	0.00	0.00	0.00
5.2.8.3	DONATIVOS A FIDEICOMISO, MANDATOS Y CONTRATOS ANÁLOGOS PRIVADOS	0.00	0.00	0.00	0.00
5.2.8.4	DONATIVOS A FIDEICOMISO, MANDATOS Y CONTRATOS ANÁLOGOS ESTATALES	0.00	0.00	0.00	0.00
5.2.8.5	DONATIVOS INTERNACIONALES	0.00	0.00	0.00	0.00
5.2.9	TRANSFERENCIAS AL EXTERIOR	0.00	0.00	0.00	0.00

5.2.9.1	TRANSFERENCIAS AL EXTERIOR A GOBIERNOS EXTRANJEROS Y ORGANISMOS INTERNACIONALES	0.00	0.00	0.00	0.00
5.2.9.2	TRANSFERENCIAS AL SECTOR PRIVADO EXTERNO	0.00	0.00	0.00	0.00
5.3	PARTICIPACIONES Y APORTACIONES	0.00	0.00	0.00	0.00
5.3.1	PARTICIPACIONES	0.00	0.00	0.00	0.00
5.3.1.1	PARTICIPACIONES DE LA FEDERACIÓN A ENTIDADES FEDERATIVAS Y MUNICIPIOS	0.00	0.00	0.00	0.00
5.3.1.2	PARTICIPACIONES DE LAS ENTIDADES FEDERATIVAS A LOS MUNICIPIOS	0.00	0.00	0.00	0.00
5.3.2	APORTACIONES	0.00	0.00	0.00	0.00
5.3.2.1	APORTACIONES DE LA FEDERACIÓN A ENTIDADES FEDERATIVAS Y MUNICIPIOS	0.00	0.00	0.00	0.00
5.3.2.2	APORTACIONES DE LAS ENTIDADES FEDERATIVAS A LOS MUNICIPIOS	0.00	0.00	0.00	0.00
5.3.3	CONVENIOS	0.00	0.00	0.00	0.00
5.3.3.1	CONVENIOS DE REASIGNACIÓN	0.00	0.00	0.00	0.00
5.3.3.2	CONVENIOS DE DESCENTRALIZACIÓN Y OTROS	0.00	0.00	0.00	0.00
5.4	INTERESES, COMISIONES Y OTROS GASTOS DE LA DEUDA PÚBLICA	0.00	0.00	0.00	0.00
5.4.1	INTERESES DE LA DEUDA PÚBLICA	0.00	0.00	0.00	0.00
5.4.1.1	INTERESES DE LA DEUDA PÚBLICA INTERNA	0.00	0.00	0.00	0.00
5.4.1.2	INTERESES DE LA DEUDA PÚBLICA EXTERNA	0.00	0.00	0.00	0.00
5.4.2	COMISIONES DE LA DEUDA PÚBLICA	0.00	0.00	0.00	0.00
5.4.2.1	COMISIONES DE LA DEUDA PÚBLICA INTERNA	0.00	0.00	0.00	0.00
5.4.2.2	COMISIONES DE LA DEUDA PÚBLICA EXTERNA	0.00	0.00	0.00	0.00
5.4.3	GASTOS DE LA DEUDA PÚBLICA	0.00	0.00	0.00	0.00
5.4.3.1	GASTOS DE LA DEUDA PÚBLICA INTERNA	0.00	0.00	0.00	0.00
5.4.3.2	GASTOS DE LA DEUDA PÚBLICA EXTERNA	0.00	0.00	0.00	0.00
5.4.4	COSTO POR COBERTURAS	0.00	0.00	0.00	0.00
5.4.4.1	COSTO POR COBERTURAS	0.00	0.00	0.00	0.00
5.4.5	APOYOS FINANCIEROS	0.00	0.00	0.00	0.00
5.4.5.1	APOYOS FINANCIEROS A INTERMEDIARIOS	0.00	0.00	0.00	0.00
5.4.5.2	APOYO FINANCIEROS A AHORRAADORES Y DEUDORES DEL SISTEMA FINANCIERO NACIONAL	0.00	0.00	0.00	0.00
5.5	OTROS GASTOS Y PERDIDAS EXTRAORDINARIAS	0.00	0.00	0.00	0.00
5.5.1	ESTIMACIONES, DEPRECIACIONES, DETERIOROS, OBSOLESCENCIA Y AMORTIZACIONES	0.00	0.00	0.00	0.00
5.5.1.1	ESTIMACIONES POR PÉRDIDA O DETERIORO DE ACTIVOS CIRCULANTES	0.00	0.00	0.00	0.00
5.5.1.2	ESTIMACIONES POR PÉRDIDA O DETERIORO DE ACTIVO NO CIRCULANTE	0.00	0.00	0.00	0.00
5.5.1.3	DEPRECIACIÓN DE BIENES INMUEBLES	0.00	0.00	0.00	0.00
5.5.1.4	DEPRECIACIÓN DE INFRAESTRUCTURA	0.00	0.00	0.00	0.00
5.5.1.5	DEPRECIACIÓN DE BIENES MUEBLES	0.00	0.00	0.00	0.00
5.5.1.6	DETERIORO DE LOS ACTIVOS BIOLÓGICOS	0.00	0.00	0.00	0.00
5.5.1.7	AMORTIZACIÓN DE ACTIVOS INTANGIBLES	0.00	0.00	0.00	0.00
5.5.1.8	DISMINUCIÓN DE BIENES POR PÉRDIDA, OBSOLESCENCIA Y DETERIORO	0.00	0.00	0.00	0.00
5.5.2	PROVISIONES	0.00	0.00	0.00	0.00
5.5.2.1	PROVISIONES DE PASIVOS A CORTO PLAZO	0.00	0.00	0.00	0.00
5.5.2.2	PROVISIONES DE PASIVOS A LARGO PLAZO	0.00	0.00	0.00	0.00
5.5.3	DISMINUCIÓN DE INVENTARIOS	0.00	0.00	0.00	0.00
5.5.3.1	DISMINUCIÓN DE INVENTARIOS DE MERCANCIAS PARA VENTA	0.00	0.00	0.00	0.00
5.5.3.2	DISMINUCIÓN DE INVENTARIOS DE MERCANCIAS TERMINADAS	0.00	0.00	0.00	0.00
5.5.3.3	DISMINUCIÓN DE INVENTARIOS DE MERCANCIAS EN PROCESO DE ELABORACIÓN	0.00	0.00	0.00	0.00
5.5.3.4	DISMINUCIÓN DE INVENTARIOS DE MATERIAS PRIMAS, MATERIALES Y SUMINISTROS PARA PRODUCCIÓN	0.00	0.00	0.00	0.00
5.5.3.5	DISMINUCIÓN DE ALMACÉN DE MATERIALES Y SUMINISTROS DE CONSUMO	0.00	0.00	0.00	0.00
5.5.4	AUMENTO POR INSUFICIENCIA DE ESTIMACIONES POR PÉRDIDA O DETERIORO U OBSOLESCENCIA	0.00	0.00	0.00	0.00
5.5.4.1	AUMENTO POR INSUFICIENCIA DE ESTIMACIONES POR PÉRDIDA O DETERIORO U OBSOLESCENCIA	0.00	0.00	0.00	0.00
5.5.5	AUMENTO POR INSUFICIENCIA DE PROVISIONES	0.00	0.00	0.00	0.00
5.5.5.1	AUMENTO POR INSUFICIENCIA DE PROVISIONES	0.00	0.00	0.00	0.00

5.5.9	OTROS GASTOS	0.00	0.00	0.00	0.00
5.5.9.1	GASTOS DE EJERCICIOS ANTERIORES	0.00	0.00	0.00	0.00
5.5.9.2	PÉRDIDAS POR RESPONSABILIDADES	0.00	0.00	0.00	0.00
5.5.9.3	BONIFICACIONES Y DESCUENTOS OTORGADOS	0.00	0.00	0.00	0.00
5.5.9.4	DIFERENCIAS POR TIPO DE CAMBIO NEGATIVAS	0.00	0.00	0.00	0.00
5.5.9.5	DIFERENCIAS DE COTIZACIONES NEGATIVAS EN VALORES NEGOCIABLES	0.00	0.00	0.00	0.00
5.5.9.6	RESULTADO POR POSICIÓN MONETARIA	0.00	0.00	0.00	0.00
5.5.9.7	PÉRDIDAS POR PARTICIPACIÓN PATRIMONIAL	0.00	0.00	0.00	0.00
5.5.9.8	DIFERENCIAS POR REESTRUCTURACIÓN DE DEUDA PÚBLICA NEGATIVAS	0.00	0.00	0.00	0.00
5.5.9.9	OTROS GASTOS VARIOS	0.00	0.00	0.00	0.00
6.6	INVERSIÓN PÚBLICA	0.00	0.00	0.00	0.00
6.6.1	INVERSIÓN PÚBLICA NO CAPITALIZABLE	0.00	0.00	0.00	0.00
6.6.1.1	CONSTRUCCIÓN EN BIENES NO CAPITALIZABLE	0.00	0.00	0.00	0.00
7	CUENTAS DE ORDEN CONTABLES	0.00	0.00	0.00	0.00
7.1	VALORES	0.00	0.00	0.00	0.00
7.1.1	VALORES EN CUSTODIA	0.00	0.00	0.00	0.00
7.1.2	CUSTODIA DE VALORES	0.00	0.00	0.00	0.00
7.1.3	INSTRUMENTOS DE CRÉDITO PRESTADOS A FORMADORES DE MERCADO	0.00	0.00	0.00	0.00
7.1.4	PRÉSTAMO DE INSTRUMENTOS DE CRÉDITO A FORMADORES DE MERCADO Y SU GARANTÍA	0.00	0.00	0.00	0.00
7.1.5	INSTRUMENTOS DE CRÉDITO RECIBIDOS EN GARANTÍA DE LOS FORMADORES DE MERCADO	0.00	0.00	0.00	0.00
7.1.6	GARANTÍA DE CRÉDITOS RECIBIDOS DE LOS FORMADORES DE MERCADO	0.00	0.00	0.00	0.00
7.2	EMISIÓN DE OBLIGACIONES	0.00	0.00	0.00	0.00
7.2.1	AUTORIZACIÓN PARA LA EMISIÓN DE BONOS, TÍTULOS Y VALORES DE LA DEUDA PÚBLICA INTERNA	0.00	0.00	0.00	0.00
7.2.2	AUTORIZACIÓN PARA LA EMISIÓN DE BONOS, TÍTULOS Y VALORES DE LA DEUDA PÚBLICA EXTERNA	0.00	0.00	0.00	0.00
7.2.3	EMISIONES AUTORIZADAS DE LA DEUDA PÚBLICA INTERNA Y EXTERNA	0.00	0.00	0.00	0.00
7.2.4	SUSCRIPCIÓN DE CONTRATOS DE PRÉSTAMOS Y OTRAS OBLIGACIONES DE LA DEUDA PÚBLICA INTERNA	0.00	0.00	0.00	0.00
7.2.5	SUSCRIPCIÓN DE CONTRATOS DE PRÉSTAMOS Y OTRAS OBLIGACIONES DE LA DEUDA PÚBLICA EXTERNA	0.00	0.00	0.00	0.00
7.2.6	CONTRATOS DE PRÉSTAMOS Y OTRAS OBLIGACIONES DE LA DEUDA PÚBLICA INTERNA Y EXTERNA	0.00	0.00	0.00	0.00
7.3	AVALES Y GARANTÍAS	0.00	0.00	0.00	0.00
7.3.1	AVALES AUTORIZADOS	0.00	0.00	0.00	0.00
7.3.2	AVALES FIRMADOS	0.00	0.00	0.00	0.00
7.3.3	FIANZAS Y GARANTÍAS RECIBIDAS POR DEUDAS A COBRAR	0.00	0.00	0.00	0.00
7.3.4	FIANZAS Y GARANTÍAS RECIBIDAS	0.00	0.00	0.00	0.00
7.3.5	FIANZAS OTORGADAS PARA RESPALDAR OBLIGACIONES NO FISCALES DEL GOBIERNO	0.00	0.00	0.00	0.00
7.3.6	FIANZAS OTORGADAS DEL GOBIERNO PARA RESPALDAR OBLIGACIONES NO FISCALES	0.00	0.00	0.00	0.00
7.4	JUICIOS	0.00	0.00	0.00	0.00
7.4.1	DEMANDAS JUDICIAL EN PROCESO DE RESOLUCIÓN	0.00	0.00	0.00	0.00
7.4.2	RESOLUCIÓN DE DEMANDAS EN PROCESO JUDICIAL	0.00	0.00	0.00	0.00
7.5	INVERSIÓN MEDIANTE PROYECTOS PARA PRESTACION DE SERVICIOS (PPS) Y SIMILARES	0.00	0.00	0.00	0.00
7.5.1	CONTRATOS PARA INVERSIÓN MEDIANTE PROYECTOS PARA PRESTACIÓN DE SERVICIOS (PPS) Y SIMILARES	0.00	0.00	0.00	0.00
7.5.2	INVERSIÓN PÚBLICA CONTRATADA MEDIANTE PROYECTOS PARA PRESTACIÓN DE SERVICIOS (PPS) Y SIMILARES	0.00	0.00	0.00	0.00
7.6	BIENES EN CONCESIONADOS O EN COMODATO	0.00	0.00	0.00	0.00
7.6.1	BIENES BAJO CONTRATO EN CONCESIÓN	0.00	0.00	0.00	0.00
7.6.2	CONTRATO DE CONCESIÓN POR BIENES	0.00	0.00	0.00	0.00
7.6.3	BIENES BAJO CONTRATO EN COMODATO	0.00	0.00	0.00	0.00
7.6.4	CONTRATO DE COMODATO POR BIENES	0.00	0.00	0.00	0.00

7.7	PRESUPUESTO POR RECIBIR	0.00	0.00	0.00	0.00
7.7.3	PRESUPUESTO POR RECIBIR	1,793,197.00	0.00	0.00	1,793,197.00
7.7.4	PRESUPUESTO POR DISPONER	-1,793,197.00	0.00	0.00	-1,793,197.00

"Bajo protesta de decir verdad declaramos que los Estados Financieros y sus notas, son razonablemente correctos y son responsabilidad del emisor".

ING. LUIS MANUEL NAVARRO GALINDO  
RECTOR

C.P. ALFONSO AVILA MARCHACA  
CONTADOR GENERAL



CUENTA CONTABLE	SALDO INICIAL	CARGOS	ABONOS	SALDO FINAL
CUENTAS DE ORDEN PRESUPUESTARIAS	0.00	99,567,172.48	99,567,172.48	0.00
LEY DE INGRESOS	0.00	29,698,572.65	29,698,572.65	0.00
LEY DE INGRESOS ESTIMADA	0.00	19,167,325.27	0.00	19,167,325.27
LEY DE INGRESOS POR EJECUTAR	0.00	5,265,623.69	19,167,325.27	13,901,701.58
MODIFICACIONES A LA LEY DE INGRESOS ESTIMADA	0.00	0.00	0.00	0.00
LEY DE INGRESOS DEVENGADA	0.00	5,265,623.69	5,265,623.69	0.00
LEY DE INGRESOS RECAUDADA	0.00	0.00	5,265,623.69	5,265,623.69
PRESUPUESTO DE EGRESOS	0.00	69,868,599.83	69,868,599.83	0.00
PRESUPUESTO DE EGRESOS APROBADO	0.00	0.00	19,167,325.27	19,167,325.27
PRESUPUESTO DE EGRESOS POR EJERCER	0.00	33,637,207.43	19,910,259.72	13,726,947.71
MODIFICACIONES AL PRESUPUESTO DE EGRESOS APROBADO	0.00	14,469,882.16	14,469,882.16	0.00
PRESUPUESTO DE EGRESOS COMPROMETIDO	0.00	5,440,377.56	5,440,377.56	0.00
PRESUPUESTO DE EGRESOS DEVENGADO	0.00	5,440,377.56	5,440,377.56	0.00
PRESUPUESTO DE EGRESOS EJERCIDO	0.00	5,440,377.56	5,440,377.56	0.00
PRESUPUESTO DE EGRESOS PAGADO	0.00	5,440,377.56	0.00	5,440,377.56

\*Bajo protesta de decir verdad declaramos que los Estados Financieros y sus notas, son razonablemente correctos y son responsabilidad del emisor\*



ING. LUIS MANUEL NAVARRO GALINDO  
RECTOR



C.P. ALFONSO AVILA MENCHACA  
CONTADOR GENERAL

## **INFORMACIÓN CONTABLE**

### **XX.- INFORME O DICTAMEN DE LOS PROFESIONALES DE AUDITORÍA INDEPENDIENTES O, EN SU CASO, UNA DECLARATORIA DE LOS ÓRGANOS INTERNOS DE CONTROL**



**J. A. CEDILLO RIOS Y CIA., S.C.**

CONTADORES PÚBLICOS

Tabasco No.496

Col. República Ote.

25280 Saltillo, Coah.

Tels. (844) 416 29 90

### Informe sobre la auditoría de los estados financieros

**UNIVERSIDAD TECNOLÓGICA DE CIUDAD ACUÑA**

Ing. Luis Manuel Navarro Galindo

Rector

**SECRETARÍA DE FISCALIZACIÓN Y RENDICIÓN DE CUENTAS DEL ESTADO DE COAHUILA**

Lic. Teresa Guajardo Berlanga.

**AUDITOR SUPERIOR DEL ESTADO DE COAHUILA**

C.P.C. José Armando Plata Sandoval

Presente.

#### Revisión del Informe de Avance de Gestión Financiera

Hemos auditado los estados financieros contables de la **UNIVERSIDAD TECNOLÓGICA DE CIUDAD ACUÑA**, que comprenden el estado de situación financiera e informe sobre pasivos contingentes al 30 de junio de 2021, el estado de actividades, estado de variación en la hacienda pública, estado de cambios en la situación financiera, estado de flujos de efectivo, estado analítico del activo, estado analítico de la deuda y otros pasivos, correspondientes al ejercicio terminado en dicha fecha, así como las notas explicativas de los estados financieros que incluyen un resumen de las políticas contables significativas.

Nuestra responsabilidad consiste en informar el resultado parcial o avance de nuestra auditoría, ya que la revisión integral se considera por todo el ejercicio 2021.

#### Resultado parcial de la auditoría financiera

Hemos llevado a cabo la auditoría de conformidad con las Normas Profesionales de Auditoría del Sistema Nacional de Fiscalización (NPASNF). Nuestras responsabilidades de acuerdo con dichas normas se describen más adelante en la sección *responsabilidades del auditor en relación con la auditoría de los estados financieros contables* de nuestro informe. Somos independientes del ente público de conformidad con el Código de Ética junto con los requerimientos de ética que son aplicables a nuestra auditoría de los estados financieros y hemos cumplido las demás responsabilidades de ética de conformidad con esos requerimientos y con el Código de Ética Profesional del Sistema Nacional de Fiscalización (SNF). Consideramos que la evidencia de auditoría que hemos obtenido proporciona una base suficiente y adecuada para nuestra opinión.

#### Responsabilidades de la dirección y de los responsables del gobierno de la entidad en relación con los estados financieros

La dirección es responsable de la preparación y presentación razonable de los estados financieros adjuntos de conformidad con la Ley General de Contabilidad Gubernamental y los acuerdos normativos emitidos por el



Consejo Nacional de Armonización Contable (CONAC), y del control interno que la dirección considere necesario para permitir la preparación de estados financieros contables libres de incorrección material, debida a fraude o error.

En la preparación de los estados financieros contables, la dirección es responsable de la valoración de la capacidad del ente público de existencia permanente, revelando, según corresponda, las cuestiones relacionadas con la existencia permanente y utilizando el postulado básico de contabilidad gubernamental existencia permanente excepto por disposición legal en la que se especifique lo contrario, o bien no exista otra alternativa realista.

Los responsables del gobierno del ente público son responsables de la supervisión del proceso de información financiera del ente.

#### **Responsabilidades del auditor en relación con la auditoría de los estados financieros.**

Nuestros objetivos son obtener una seguridad razonable de que los estados financieros contables en su conjunto están libres de incorrección material, debida a fraude o error, y emitir un informe de auditoría que contiene nuestra opinión. Seguridad razonable es un alto grado de seguridad, pero no garantiza que una auditoría realizada de conformidad con las NPASNF siempre detecte una incorrección material cuando existe. Las incorrecciones pueden deberse a fraude o error y se consideran materiales si, individualmente o de forma agregada, puede preverse razonablemente que influyan en las decisiones económicas que los usuarios toman basándose en los estados financieros.

J. A. CEDILLO RIOS Y CIA., S.C.

**C.P.C. Mario Eloy Gutiérrez Castillo**  
Cedula Profesional No. 1322532

Saltillo, Coahuila, a 09 de julio de 2021.



**J. A. CEDILLO RIOS Y CIA., S.C.**  
CONTADORES PÚBLICOS

Tabasco No.496  
Col. República Ote.  
25280 Saltillo, Coah.  
Tels. (844) 416 29 90

## Informe sobre la auditoría de los estados financieros

### UNIVERSIDAD TECNOLÓGICA DE CIUDAD ACUÑA

Ing. Luis Manuel Navarro Galindo

Rector

### SECRETARÍA DE FISCALIZACIÓN Y RENDICIÓN DE CUENTAS DEL ESTADO DE COAHUILA

Lic. Teresa Guajardo Berlanga.

### AUDITOR SUPERIOR DEL ESTADO DE COAHUILA

C.P.C. José Armando Plata Sandoval

Presente.

#### Revisión del Informe de Avance de Gestión Financiera

Hemos auditado los estados financieros presupuestales de la **UNIVERSIDAD TECNOLÓGICA DE CIUDAD ACUÑA**, que comprenden los estados analíticos de ingresos por clasificación económica, fuentes de financiamiento y rubros de ingresos; los estados analíticos del ejercicio del presupuesto de egresos por clasificación administrativa, económica, objeto del gasto y funcional, correspondientes al periodo del 01 de abril al 30 de junio de 2021.

Nuestra responsabilidad consiste en informar el resultado parcial o avance de nuestra auditoría, ya que la revisión integral se considera por todo el ejercicio 2021.

#### Resultado parcial de la auditoría financiera

Hemos llevado a cabo la auditoría de conformidad con las Normas Profesionales de Auditoría del Sistema Nacional de Fiscalización (NPASNF). Nuestras responsabilidades de acuerdo con dichas normas se describen más adelante en la sección *responsabilidades del auditor en relación con la auditoría de los estados financieros presupuestarios* de nuestro informe. Somos independientes del ente público de conformidad con el Código de Ética junto con los requerimientos de ética que son aplicables a nuestra auditoría de los estados financieros y hemos cumplido las demás responsabilidades de ética de conformidad con esos requerimientos y con el Código de Ética Profesional del Sistema Nacional de Fiscalización (SNF). Consideramos que la evidencia de auditoría que hemos obtenido proporciona una base suficiente y adecuada para nuestra opinión.

#### Responsabilidades de la dirección y de los responsables del gobierno de la entidad en relación con los estados financieros

La dirección es responsable de la preparación y presentación razonable de los estados financieros adjuntos de conformidad con la Ley General de Contabilidad Gubernamental y los acuerdos normativos emitidos por el Consejo Nacional de Armonización Contable (CONAC), y del control interno que la dirección considere



necesario para permitir la preparación de estados financieros contables libres de incorrección material, debida a fraude o error.

En la preparación de los estados financieros presupuestarios, la dirección es responsable de la valoración de la capacidad del ente público de existencia permanente, revelando, según corresponda, las cuestiones relacionadas con la existencia permanente y utilizando el postulado básico de contabilidad gubernamental existencia permanente excepto por disposición legal en la que se especifique lo contrario, o bien no exista otra alternativa realista.

Los responsables del gobierno del ente público son responsables de la supervisión del proceso de información financiera del ente.

#### **Responsabilidades del auditor en relación con la auditoría de los estados financieros.**

Nuestros objetivos son obtener una seguridad razonable de que los estados financieros presupuestarios en su conjunto están libres de incorrección material, debida a fraude o error, y emitir un informe de auditoría que contiene nuestra opinión. Seguridad razonable es un alto grado de seguridad, pero no garantiza que una auditoría realizada de conformidad con las NPASNF siempre detecte una incorrección material cuando existe. Las incorrecciones pueden deberse a fraude o error y se consideran materiales si, individualmente o de forma agregada, puede preverse razonablemente que influyan en las decisiones económicas que los usuarios toman basándose en los estados financieros.

**J. A. CEDILLO RIOS Y CIA., S.C.**

**C.P.C. Mario Eloy Gutiérrez Castillo**  
Cedula Profesional No. 1822532

Saltillo, Coahuila, a 09 de julio de 2021.

## **II. INFORMACIÓN PRESUPUESTARIA**

**INFORMACIÓN PRESUPUESTARIA**  
**I.- ESTADO ANALÍTICO DE INGRESOS POR**  
**CLASIFICACIÓN ECONÓMICA**



Clasificación Económica	Ingreso					Diferencia (6= 5 - 1)
	Estimado	Ampliaciones y Reducciones	Modificado	Devengado	Recaudado	
	1	2	(3= 1 + 2)	4	5	
1 Ingresos	19,167,325.27	0.00	19,167,325.27	5,265,623.69	5,265,623.69	-13,901,701.58
1.1 Ingresos corrientes	19,167,325.27	0.00	19,167,325.27	5,265,623.69	5,265,623.69	-13,901,701.58
1.1.1 Impuestos	0.00	0.00	0.00	0.00	0.00	0.00
1.1.2 Contribuciones a la seguridad social	0.00	0.00	0.00	0.00	0.00	0.00
1.1.3 Contribuciones de Mejoras	0.00	0.00	0.00	0.00	0.00	0.00
1.1.4 Derechos, Productos y Aprovechamientos corrientes	0.00	0.00	0.00	0.00	0.00	0.00
1.1.5 Productos de tipo corriente	0.00	0.00	0.00	0.00	0.00	0.00
1.1.6 Venta de Bienes y Servicios de Entidades del Gobierno	500,000.00	0.00	500,000.00	720,438.73	720,438.73	220,438.73
1.1.7 Subsidios y Subvenciones recibidos por entidades Empresariales Públicas	0.00	0.00	0.00	0.00	0.00	0.00
1.1.8 Transferencias, Asignaciones y Donativos corrientes	0.00	0.00	0.00	0.00	0.00	0.00
1.1.9 Participaciones	18,667,325.27	0.00	18,667,325.27	4,545,184.96	4,545,184.96	-14,122,140.31
1.2 Ingresos de Capital	0.00	0.00	0.00	0.00	0.00	0.00
1.2.1 Ventas/(disposicion de Activos)		0.00	0.00	0.00	0.00	0.00
3 Financiamiento	0.00	0.00	0.00	0.00	0.00	0.00
3.1 Fuentes Financieras	0.00	0.00	0.00	0.00	0.00	0.00
3.1.1 Disminucion de activos financieros	0.00	0.00	0.00	0.00	0.00	0.00
3.1.2 Incremento de Pasivos	0.00	0.00	0.00	0.00	0.00	0.00
<b>Total</b>	<b>19,167,325.27</b>	<b>0.00</b>	<b>19,167,325.27</b>	<b>5,265,623.69</b>	<b>5,265,623.69</b>	<b>-13,901,701.58</b>
				<b>Ingresos excedentes</b>		

"Bajo protesta de decir verdad declaramos que los Estados Financieros y sus notas, son razonablemente correctos y son responsabilidad del emisor"

ING. LUIS MANUEL NAVARRO GALINDO  
RECTOR

C.P. ALFONSO AVILA MENDOZA  
CONTADOR GENERAL

**INFORMACIÓN PRESUPUESTARIA**  
**II.- ESTADO ANALÍTICO DE INGRESOS POR**  
**CLASIFICACIÓN POR FUENTES DE**  
**FINANCIAMIENTO**

Estado Analítico de Ingresos Por Fuente de Financiamiento	Ingreso					Diferencia (6= 5 - 1)
	Estimado	Ampliaciones y Reducciones	Modificado	Devengado	Recaudado	
	1	2	(3= 1 + 2)	4	5	
<b>Ingresos del Poder Ejecutivo Federal o Estatal y de los Municipios</b>	<b>18,667,325.27</b>	<b>0.00</b>	<b>18,667,325.27</b>	<b>4,545,184.96</b>	<b>4,545,184.96</b>	<b>-14,122,140.31</b>
Impuestos	0.00	0.00	0.00	0.00	0.00	0.00
Cuotas y Aportaciones de Seguridad Social	0.00	0.00	0.00	0.00	0.00	0.00
Contribuciones de Mejoras	0.00	0.00	0.00	0.00	0.00	0.00
Derechos	0.00	0.00	0.00	0.00	0.00	0.00
Productos	0.00	0.00	0.00	0.00	0.00	0.00
Aprovechamientos	0.00	0.00	0.00	0.00	0.00	0.00
Participaciones, Aportaciones, Convenios, Incentivos Derivados de la Colaboración Fiscal y Fondos Distintos de Aportaciones	18,667,325.27	0.00	18,667,325.27	4,545,184.96	4,545,184.96	-14,122,140.31
Transferencias, Asignaciones, Subsidios y Subvenciones, y Pensiones y Jubilaciones	0.00	0.00	0.00	0.00	0.00	0.00
<b>Ingresos de los Entes Públicos de los Poderes Legislativo y Judicial, de los Órganos Autónomos y del Sector Paraestatal o Paramunicipal, así como de las Empresas Productivas del Estado</b>	<b>500,000.00</b>	<b>0.00</b>	<b>500,000.00</b>	<b>720,438.73</b>	<b>720,438.73</b>	<b>220,438.73</b>
Cuotas y Aportaciones de Seguridad Social	0.00	0.00	0.00	0.00	0.00	0.00
Productos	0.00	0.00	0.00	0.00	0.00	0.00
Ingresos por Venta de Bienes, Prestación de Servicios y Otros Ingresos	500,000.00	0.00	500,000.00	720,438.73	720,438.73	220,438.73
Transferencias, Asignaciones, Subsidios y Subvenciones, y Pensiones y Jubilaciones	0.00	0.00	0.00	0.00	0.00	0.00
<b>Ingresos Derivados de Financiamientos</b>	<b>0.00</b>	<b>0.00</b>	<b>0.00</b>	<b>0.00</b>	<b>0.00</b>	<b>0.00</b>
Ingresos Derivados de Financiamientos	0.00	0.00	0.00	0.00	0.00	0.00
<b>Total</b>	<b>19,167,325.27</b>	<b>0.00</b>	<b>19,167,325.27</b>	<b>5,265,623.69</b>	<b>5,265,623.69</b>	<b>-13,901,701.58</b>
				<b>Ingresos excedentes</b>		

\*Bajo protesta de decir verdad declaramos que los Estados Financieros y sus notas, son razonablemente correctos y son responsabilidad del emisor\*

ING. LUIS MANUEL NAVARRO GALINDO  
RECTOR

C.P. ALFONSO AVILA MENCHACA  
CONTADOR GENERAL

**INFORMACIÓN PRESUPUESTARIA**  
**III.- ESTADO ANALÍTICO DE INGRESOS POR**  
**CLASIFICACIÓN POR RUBROS DE**  
**INGRESOS**

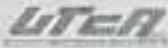
Rubro de Ingresos	Ingreso					Diferencia
	Estimado	Ampliaciones y Reducciones	Modificado	Devengado	Recaudado	
	1	2	(3= 1 + 2)	4	5	
Impuestos	0.00	0.00	0.00	0.00	0.00	0.00
Cuotas y Aportaciones de Seguridad Social	0.00	0.00	0.00	0.00	0.00	0.00
Contribuciones de Mejoras	0.00	0.00	0.00	0.00	0.00	0.00
Derechos	0.00	0.00	0.00	0.00	0.00	0.00
Productos	0.00	0.00	0.00	0.00	0.00	0.00
Aprovechamientos	0.00	0.00	0.00	0.00	0.00	0.00
Ingresos por Venta de Bienes, Prestación de Servicios y Otros Ingresos	500,000.00	0.00	500,000.00	720,438.73	720,438.73	220,438.73
Participaciones, Aportaciones, Convenios, Incentivos Derivados de la Colaboración Fiscal y Fondos Distintos de Aportaciones	18,667,325.27	0.00	18,667,325.27	4,545,184.96	4,545,184.96	-14,122,140.31
Transferencias, Asignaciones, Subsidios y Subvenciones, y Pensiones y Jubilaciones	0.00	0.00	0.00	0.00	0.00	0.00
Ingresos Derivados de Financiamientos	0.00	0.00	0.00	0.00	0.00	0.00
<b>Total</b>	<b>19,167,325.27</b>	<b>0.00</b>	<b>19,167,325.27</b>	<b>5,265,623.69</b>	<b>5,265,623.69</b>	<b>-13,901,701.58</b>
				Ingresos excedentes		

"Bajo protesta de decir verdad declaro que los Estados Financieros y sus notas, son razonablemente correctos y son responsabilidad del emisor"

ING. LUIS MANUEL NÚÑEZ GALINDO  
RECTOR

C.P. ALFONSO VILA RAMÍREZ  
CONTADOR GENERAL

**INFORMACIÓN PRESUPUESTARIA**  
**IV.- ESTADO ANALÍTICO DEL EJERCICIO DEL**  
**PRESUPUESTO DE EGRESOS POR**  
**CLASIFICACIÓN ADMINISTRATIVA**




# UNIVERSIDAD TECNOLÓGICA DE CIUDAD ACUÑA

Estado Analítico del Ejercicio del Presupuesto de Egresos

Clasificación Administrativa

Del 01 de enero al 30 de junio de 2021



Concepto	Egresos					Subejercicio
	Aprobado	Ampliaciones/ (Reducciones)	Modificado	Devengado	Pagado	
	1	2	3 = (1 + 2)	4	5	
UNIVERSIDAD TECNOLÓGICA DE CIUDAD ACUÑA RECTORÍA	19,167,325.27	0.00	19,167,325.27	5,440,377.56	5,440,377.56	13,726,947.71
	0.00	0.00	0.00	0.00	0.00	0.00
	0.00	0.00	0.00	0.00	0.00	0.00
	0.00	0.00	0.00	0.00	0.00	0.00
	0.00	0.00	0.00	0.00	0.00	0.00
	0.00	0.00	0.00	0.00	0.00	0.00
	0.00	0.00	0.00	0.00	0.00	0.00
	0.00	0.00	0.00	0.00	0.00	0.00
	0.00	0.00	0.00	0.00	0.00	0.00
<b>Total del Gasto</b>	<b>19,167,325.27</b>	<b>0.00</b>	<b>19,167,325.27</b>	<b>5,440,377.56</b>	<b>5,440,377.56</b>	<b>13,726,947.71</b>

"Bajo protesta de decir verdad declaramos que los Estados Financieros y sus notas, son razonablemente correctos y son responsabilidad del emisor"

ING. LUIS MANUEL NAVARRO GALINDO  
RECTOR

C.P. ALFONSO AVILA MENCHACA  
CONTADOR GENERAL

**INFORMACIÓN PRESUPUESTARIA  
V.- ESTADO ANALÍTICO DEL EJERCICIO DEL  
PRESUPUESTO DE EGRESOS POR  
CLASIFICACIÓN ECONÓMICA**





UNIVERSIDAD TECNOLÓGICA DE CIUDAD ACUÑA  
Estado Analítico del Ejercicio del Presupuesto de Egresos  
Clasificación Económica (por Tipo de Gasto)  
Del 01 de enero al 30 de junio de 2021




Concepto	Egresos					Subejercicio 6 = ( 3 - 4 )
	Aprobado	Ampliaciones/ (Reducciones)	Modificado	Devengado	Pagado	
	1		3 = ( 1 + 2 )	4	5	
Gasto Corriente	18,618,925.27	57,711.80	18,676,637.07	5,440,377.56	5,440,377.56	13,236,259.51
Gasto de Capital	548,400.00	-57,711.80	490,688.20	0.00	0.00	490,688.20
Amortización de la Deuda y Disminución de Pasivos	0.00	0.00	0.00	0.00	0.00	0.00
Pensiones y Jubilaciones	0.00	0.00	0.00	0.00	0.00	0.00
Participaciones	0.00	0.00	0.00	0.00	0.00	0.00
<b>Total del Gasto</b>	<b>19,167,325.27</b>	<b>0.00</b>	<b>19,167,325.27</b>	<b>5,440,377.56</b>	<b>5,440,377.56</b>	<b>13,726,947.71</b>

"Bajo protesta de decir verdad declaramos que los Estados Financieros y sus notas, son razonablemente correctos y son responsabilidad del emisor"

ING. LUIS MANUEL NAVARRO GALINDO  
RECTOR

C.P. ALFONSO AVILA MENCHACA  
CONTADOR GENERAL

**INFORMACIÓN PRESUPUESTARIA**  
**VI.- ESTADO ANALÍTICO DEL EJERCICIO DEL**  
**PRESUPUESTO DE EGRESOS POR**  
**CLASIFICACIÓN POR OBJETO DEL GASTO**

**UNIVERSIDAD TECNOLÓGICA DE CIUDAD ACUÑA**Estado Analítico del Ejercicio del Presupuesto de Egresos  
Clasificación por Objeto del Gasto (Capítulo y Concepto)  
Del 01 de enero al 30 de junio de 2021

Concepto	Egresos					Subejercicio
	Aprobado	Ampliaciones/ (Reducciones)	Modificado	Devengado	Pagado	
	1	2	3 = (1 + 2)	4	5	
					6 = (3 - 4)	
<b>Servicios Personales</b>	13,770,625.27	-3,590.00	13,767,125.27	4,890,521.08	4,800,521.08	8,966,604.19
Remuneraciones al Personal de Carácter Permanente	9,605,463.65	864,378.80	10,470,842.45	3,556,295.11	3,556,295.11	6,914,547.34
Remuneraciones al Personal de Carácter Transitorio	0.00	756.00	756.00	756.44	756.44	0.56
Remuneraciones Adicionales y Especiales	1,626,491.20	-93,833.87	1,532,657.33	172,008.74	172,008.74	1,360,650.59
Seguridad Social	2,090,540.47	-778,148.70	1,312,400.77	890,041.09	890,041.09	422,359.68
Otras Prestaciones Sociales y Económicas	447,120.95	3,347.77	450,468.72	181,422.70	181,422.70	269,046.02
Provisiones	0.00	0.00	0.00	0.00	0.00	0.00
Pago de Estímulos a Servidores Públicos	0.00	0.00	0.00	0.00	0.00	0.00
<b>Materiales y Suministros</b>	1,017,800.00	39,264.80	1,057,064.80	89,573.75	89,573.75	967,490.25
Materiales de Administración, Emisión de Documentos y Artículos Oficiales	372,600.00	29,508.00	402,108.00	63,875.63	63,875.63	338,232.37
Alimentos y Utensilios	0.00	1,335.00	1,335.00	1,335.00	1,335.00	0.00
Materias Primas y Materiales de Producción y Comercialización	0.00	0.00	0.00	0.00	0.00	0.00
Materiales y Artículos de Construcción y de Reparación	184,200.00	4,540.00	188,740.00	6,979.12	6,979.12	181,760.88
Productos Químicos, Farmacéuticos y de Laboratorio	60,000.00	-718.00	59,282.00	0.00	0.00	59,282.00
Combustibles, Lubricantes y Aditivos	100,000.00	0.00	100,000.00	12,000.00	12,000.00	88,000.00
Vestuario, Blancos, Prendas de Protección y Artículos Deportivos	192,600.00	-2,100.00	190,500.00	0.00	0.00	190,500.00
Materiales y Suministros Para Seguridad	0.00	0.00	0.00	0.00	0.00	0.00
Herramientas, Refacciones y Accesorios Menores	128,400.00	6,690.00	135,090.00	5,384.00	5,384.00	129,715.00
<b>Servicios Generales</b>	3,830,500.00	21,947.80	3,852,447.80	550,282.73	556,282.73	3,302,165.07
Servicios Básicos	710,000.00	-26,037.00	683,963.00	95,861.62	95,861.62	588,101.38
Servicios de Arrendamiento	1,280,000.00	-15,999.00	1,264,001.00	26,448.00	26,448.00	1,237,553.00
Servicios Profesionales, Científicos, Técnicos y Otros Servicios	700,000.00	23,840.00	723,840.00	217,205.48	217,205.48	506,634.52
Servicios Financieros, Bancarios y Comerciales	0.00	28,219.80	28,219.80	24,427.30	24,427.30	3,792.50
Servicios de Instalación, Reparación, Mantenimiento y Conservación	512,000.00	0.00	512,000.00	49,286.22	49,286.22	462,713.78
Servicios de Comunicación Social y Publicidad	156,800.00	-2,000.00	154,800.00	0.00	0.00	154,800.00
Servicios de Traslado y Viáticos	275,500.00	0.00	275,500.00	30,443.93	30,443.93	245,056.07
Servicios Oficiales	84,200.00	0.00	84,200.00	9,048.18	9,048.18	75,151.82
Otros Servicios Generales	150,000.00	13,924.00	163,924.00	97,562.00	97,562.00	66,362.00
<b>Transferencias, Asignaciones, Subsidios y Otras Ayudas</b>	0.00	0.00	0.00	0.00	0.00	0.00
Transferencias Internas y Asignaciones al Sector Público	0.00	0.00	0.00	0.00	0.00	0.00
Transferencias al Resto del Sector Público	0.00	0.00	0.00	0.00	0.00	0.00
Subsidios y Subvenciones	0.00	0.00	0.00	0.00	0.00	0.00
Ayudas Sociales	0.00	0.00	0.00	0.00	0.00	0.00
Pensiones y Jubilaciones	0.00	0.00	0.00	0.00	0.00	0.00
Transferencias a Fideicomisos, Mandatos y Otros Análogos	0.00	0.00	0.00	0.00	0.00	0.00
Transferencias a la Seguridad Social	0.00	0.00	0.00	0.00	0.00	0.00
Donativos	0.00	0.00	0.00	0.00	0.00	0.00
Transferencias al Exterior	0.00	0.00	0.00	0.00	0.00	0.00
<b>Bienes Muebles, Inmuebles e Intangibles</b>	548,400.00	-57,711.80	490,688.20	0.00	0.00	490,688.20
Mobiliario y Equipo de Administración	206,400.00	-1,827.80	204,572.20	0.00	0.00	204,572.20
Mobiliario y Equipo Educativo y Recreativo	200,000.00	-12,510.00	187,490.00	0.00	0.00	187,490.00
Equipo e Instrumental Médico y de Laboratorio	0.00	0.00	0.00	0.00	0.00	0.00
Vehículos y Equipo de Transporte	0.00	0.00	0.00	0.00	0.00	0.00
Equipo de Defensa y Seguridad	0.00	0.00	0.00	0.00	0.00	0.00
Maquinaria, Otros Equipos y Herramientas	70,000.00	0.00	70,000.00	0.00	0.00	70,000.00
Activos Biológicos	0.00	0.00	0.00	0.00	0.00	0.00
Bienes Inmuebles	0.00	0.00	0.00	0.00	0.00	0.00
Activos Intangibles	70,000.00	-43,374.00	26,626.00	0.00	0.00	26,626.00
<b>Inversión Pública</b>	0.00	0.00	0.00	0.00	0.00	0.00
Otra Pública en Bienes de Dominio Público	0.00	0.00	0.00	0.00	0.00	0.00
Otra Pública en Bienes Propios	0.00	0.00	0.00	0.00	0.00	0.00
Proyectos Productivos y Acciones de Fomento	0.00	0.00	0.00	0.00	0.00	0.00
<b>Inversiones Financieras y Otras Provisiones</b>	0.00	0.00	0.00	0.00	0.00	0.00
Inversiones Para el Fomento de Actividades Productivas	0.00	0.00	0.00	0.00	0.00	0.00
Acciones y Participaciones de Capital	0.00	0.00	0.00	0.00	0.00	0.00
Compra de Títulos y Valores	0.00	0.00	0.00	0.00	0.00	0.00
Concesión de Préstamos	0.00	0.00	0.00	0.00	0.00	0.00
Inversiones en Fideicomisos, Mandatos y Otros Análogos	0.00	0.00	0.00	0.00	0.00	0.00
Otras Inversiones Financieras	0.00	0.00	0.00	0.00	0.00	0.00
Provisiones para Contingencias y Otras erogaciones Especiales	0.00	0.00	0.00	0.00	0.00	0.00
<b>Participaciones y Aportaciones</b>	0.00	0.00	0.00	0.00	0.00	0.00
Participaciones	0.00	0.00	0.00	0.00	0.00	0.00
Aportaciones	0.00	0.00	0.00	0.00	0.00	0.00
Convenios	0.00	0.00	0.00	0.00	0.00	0.00
<b>Deuda Pública</b>	0.00	0.00	0.00	0.00	0.00	0.00
Amortización de la Deuda Pública	0.00	0.00	0.00	0.00	0.00	0.00
Intereses de la Deuda Pública	0.00	0.00	0.00	0.00	0.00	0.00
Comisiones de la Deuda Pública	0.00	0.00	0.00	0.00	0.00	0.00
Gastos de la Deuda Pública	0.00	0.00	0.00	0.00	0.00	0.00
Costo por Coberturas	0.00	0.00	0.00	0.00	0.00	0.00
Apoyos Financieros	0.00	0.00	0.00	0.00	0.00	0.00
Adeudos de Ejercicios Fiscales Anteriores (Adefas)	0.00	0.00	0.00	0.00	0.00	0.00
<b>Total del Gasto</b>	19,167,325.27	0.00	19,167,325.27	7,469,377.56	5,440,377.56	13,726,947.71

\*Bajo protesta de decir verdad declaramos que los Estados Financieros y sus notas, son razonablemente correctos y son responsabilidad del emisor\*

ING. LUIS MANUEL NAVARRO GALINDO  
RECTORC.P. ALFONSO ÁVILA MENCHACA  
CONTADOR GENERAL

**INFORMACIÓN PRESUPUESTARIA**  
**VII.- ESTADO ANALÍTICO DEL EJERCICIO**  
**DEL PRESUPUESTO DE EGRESOS POR**  
**CLASIFICACIÓN FUNCIONAL**

Concepto	Egresos					Subejercicio
	Aprobado	Ampliaciones/ (Reducciones)	Modificado	Devengado	Pagado	
	1	2	3 = (1 + 2)	4	5	
Gobierno	0.00	0.00	0.00	0.00	0.00	0.00
Legislación	0.00	0.00	0.00	0.00	0.00	0.00
Justicia	0.00	0.00	0.00	0.00	0.00	0.00
Coordinación de la Política de Gobierno	0.00	0.00	0.00	0.00	0.00	0.00
Relaciones Exteriores	0.00	0.00	0.00	0.00	0.00	0.00
Asuntos Financieros y Hacendarios	0.00	0.00	0.00	0.00	0.00	0.00
Seguridad Nacional	0.00	0.00	0.00	0.00	0.00	0.00
Asuntos de Orden Público y de Seguridad Interior	0.00	0.00	0.00	0.00	0.00	0.00
Otros Servicios Generales	0.00	0.00	0.00	0.00	0.00	0.00
<b>Desarrollo Social</b>	<b>19,167,325.27</b>	<b>0.00</b>	<b>19,167,325.27</b>	<b>5,440,377.56</b>	<b>5,440,377.56</b>	<b>13,726,947.71</b>
Protección Ambiental	0.00	0.00	0.00	0.00	0.00	0.00
Vivienda y Servicios a la Comunidad	0.00	0.00	0.00	0.00	0.00	0.00
Salud	0.00	0.00	0.00	0.00	0.00	0.00
Recreación, Cultura y Otras Manifestaciones Sociales	0.00	0.00	0.00	0.00	0.00	0.00
Educación	19,167,325.27	0.00	19,167,325.27	5,440,377.56	5,440,377.56	13,726,947.71
Protección Social	0.00	0.00	0.00	0.00	0.00	0.00
Otros Asuntos Sociales	0.00	0.00	0.00	0.00	0.00	0.00
<b>Desarrollo Económico</b>	<b>0.00</b>	<b>0.00</b>	<b>0.00</b>	<b>0.00</b>	<b>0.00</b>	<b>0.00</b>
Asuntos Económicos, Comerciales y Laborales en General	0.00	0.00	0.00	0.00	0.00	0.00
Agropecuaria, Silvicultura, Pesca y Caza	0.00	0.00	0.00	0.00	0.00	0.00
Combustibles y Energía	0.00	0.00	0.00	0.00	0.00	0.00
Minería, Manufacturas y Construcción	0.00	0.00	0.00	0.00	0.00	0.00
Transporte	0.00	0.00	0.00	0.00	0.00	0.00
Comunicaciones	0.00	0.00	0.00	0.00	0.00	0.00
Turismo	0.00	0.00	0.00	0.00	0.00	0.00
Ciencia, Tecnología e Innovación	0.00	0.00	0.00	0.00	0.00	0.00
Otras Industrias y Otros Asuntos Económicos	0.00	0.00	0.00	0.00	0.00	0.00
Otras no Clasificadas en Funciones Anteriores	0.00	0.00	0.00	0.00	0.00	0.00
Transacciones de la Deuda Pública / Costo Financiero de la Deuda	0.00	0.00	0.00	0.00	0.00	0.00
Transferencias, Participaciones y Aportaciones entre Diferentes Niveles y Órdenes de Gobierno	0.00	0.00	0.00	0.00	0.00	0.00
Saneamiento del Sistema Financiero	0.00	0.00	0.00	0.00	0.00	0.00
Audados de Ejercicios Fiscales Anteriores	0.00	0.00	0.00	0.00	0.00	0.00
<b>Total del Gasto</b>	<b>19,167,325.27</b>	<b>0.00</b>	<b>19,167,325.27</b>	<b>5,440,377.56</b>	<b>5,440,377.56</b>	<b>13,726,947.71</b>

"Bajo protesta de decir verdad declaro que los Estados Financieros y sus notas, son razonablemente correctos y son responsabilidad del emisor"

ING. LUIS MANUEL NAVARRO GALINDO  
RECTOR

C.P. ALFONSO AVILA MENCHACA  
CONTADOR GENERAL

# INFORMACIÓN PRESUPUESTARIA

## VIII.- ENDEUDAMIENTO NETO

Identificación de Crédito o Instrumento	Contratación / Colocación	Amortización	Endeudamiento Neto
	A	B	C = A - B
<b>Créditos Bancarios</b>			
NO APLICA DEBIDO A QUE LA ENTIDAD NO CUENTA CON NINGÚN TIPO DE DEUDA	0.00	0.00	0.00
Total Créditos Bancarios	0.00	0.00	0.00
<b>Otros Instrumentos de Deuda</b>			
NO APLICA DEBIDO A QUE LA ENTIDAD NO CUENTA CON NINGÚN TIPO DE DEUDA	0.00	0.00	0.00
Total Otros Instrumentos de Deuda	0.00	0.00	0.00
<b>TOTAL</b>	<b>0.00</b>	<b>0.00</b>	<b>0.00</b>

"Bajo protesta de decir verdad declaramos que los Estados Financieros y sus notas, son razonablemente correctos y son responsabilidad del emisor"

ING. LUIS MANUEL NAVARRO GALINDO  
RECTOR

C.P. ALFONSO AVILA MENCHACA  
CONTADOR GENERAL

# **INFORMACIÓN PRESUPUESTARIA**

## **IX.- INTERESES DE LA DEUDA**



**UNIVERSIDAD TECNOLÓGICA DE CIUDAD ACUÑA**

Intereses de la Deuda

Del 01 de enero al 30 de junio de 2021

GOBIERNO  
ESTADAL

Coahuila

Identificación de Crédito o Instrumento	Devengado	Pagado
<b>Créditos Bancarios</b>		
NO APLICA DEBIDO A QUE LA ENTIDAD NO CUENTA CON NINGÚN TIPO DE DEUDA	0.00	0.00
Total de Intereses de Créditos Bancarios	0.00	0.00
<b>Otros Instrumentos de Deuda</b>		
NO APLICA DEBIDO A QUE LA ENTIDAD NO CUENTA CON NINGÚN TIPO DE DEUDA	0.00	0.00
Total de Intereses de Otros Instrumentos de Deuda	0.00	0.00
<b>TOTAL</b>	<b>0.00</b>	<b>0.00</b>

"Bajo protesta de decir verdad declaramos que los Estados Financieros y sus notas, son razonablemente correctos y son responsabilidad del emisor"

ING. LUIS MANUEL NAVARRO GALINDO  
RECTOR

C.P. ALFONSO J. MENCHACA  
CONTADOR GENERAL

**INFORMACIÓN PRESUPUESTARIA  
X.- UN FLUJO DE FONDOS QUE RESUMA  
TODAS LAS OPERACIONES**

Concepto	Estimado	Devengado	Pagado <sup>3</sup>
<b>I. Ingresos Presupuestarios (I=1+2)</b>	19,167,325.27	5,265,623.69	5,265,623.69
1. Ingresos del Gobierno de la Entidad Federativa <sup>1</sup>	0.00	0.00	0.00
2. Ingresos del Sector Paraestatal <sup>1</sup>	19,167,325.27	5,265,623.69	5,265,623.69
<b>II. Egresos Presupuestarios (II=3+4)</b>	19,167,325.27	5,440,377.56	5,440,377.56
3. Egresos del Gobierno de la Entidad Federativa <sup>2</sup>	0.00	0.00	0.00
4. Egresos del Sector Paraestatal <sup>2</sup>	19,167,325.27	5,440,377.56	5,440,377.56
<b>III. Balance Presupuestario (Superávit o Déficit) (III = I - II)</b>	0.00	-174,753.87	-174,753.87
<b>Concepto</b>	<b>Estimado</b>	<b>Devengado</b>	<b>Pagado <sup>3</sup></b>
III. Balance presupuestario (Superávit o Déficit)	0.00	-174,753.87	-174,753.87
<b>IV. Intereses, Comisiones y Gastos de la Deuda</b>	0.00	0.00	0.00
<b>V. Balance Primario ( Superávit o Déficit) (V= III - IV)</b>	0.00	-174,753.87	-174,753.87
<b>Concepto</b>	<b>Estimado</b>	<b>Devengado</b>	<b>Pagado <sup>3</sup></b>
A. Financiamiento	0.00	0.00	0.00
B. Amortización de la deuda	0.00	0.00	0.00
<b>C. Endeudamiento ó desendeudamiento (C = A - B)</b>	0.00	0.00	0.00

1 Los Ingresos que se presentan son los ingresos presupuestario totales sin incluir los ingresos por financiamientos. Los Ingresos del Gobierno de la Entidad Federativa corresponden a los del Poder Ejecutivo, Legislativo Judicial y Autónomos

2 Los egresos que se presentan son los egresos presupuestarios totales sin incluir los egresos por amortización. Los egresos del Gobierno de la Entidad Federativa corresponden a los del Poder Ejecutivo, Legislativo, Judicial y Órganos Autónomos

3 Para Ingresos se reportan los ingresos recaudados; para egresos se reportan los egresos pagados

"Bajo protesta de decir verdad declaramos que los Estados Financieros y sus totales, son razonablemente correctos y son responsabilidad del emisor"

ING. LUIS MANUEL NAVARRO GALINDO  
RECTOR

C.P. ALFONSO AYLLA MENCHACA  
CONTADOR GENERAL

# **III. INFORMACIÓN PROGRAMÁTICA**

# **INFORMACIÓN PROGRAMÁTICA**

## **I.- GASTO POR CATEGORÍA PROGRAMÁTICA**

Concepto	Egresos					Subejercicio
	Aprobado	Ampliaciones/ (Reducciones)	Modificado	Devengado	Pagado	
	1	2	3 = (1 + 2)	4	5	
<b>Programas</b>						
Subsidios: Sector Social y Privado o Entidades Federativas y Municipios	0.00	0.00	0.00	0.00	0.00	0.00
Sujetos a Reglas de Operación	0.00	0.00	0.00	0.00	0.00	0.00
Otros Subsidios	0.00	0.00	0.00	0.00	0.00	0.00
<b>Desempeño de las Funciones</b>	<b>19,167,325.27</b>	<b>0.00</b>	<b>19,167,325.27</b>	<b>5,440,377.56</b>	<b>5,440,377.56</b>	<b>13,726,947.71</b>
Prestación de Servicios Públicos	19,167,325.27	0.00	19,167,325.27	5,440,377.56	5,440,377.56	13,726,947.71
Provisión de Bienes Públicos	0.00	0.00	0.00	0.00	0.00	0.00
Planeación, seguimiento y evaluación de políticas públicas	0.00	0.00	0.00	0.00	0.00	0.00
Promoción y fomento	0.00	0.00	0.00	0.00	0.00	0.00
Regulación y supervisión	0.00	0.00	0.00	0.00	0.00	0.00
Funciones de las Fuerzas Armadas (Únicamente Gobierno Federal)	0.00	0.00	0.00	0.00	0.00	0.00
Específicos	0.00	0.00	0.00	0.00	0.00	0.00
Proyectos de Inversión	0.00	0.00	0.00	0.00	0.00	0.00
<b>Administrativos y de Apoyo</b>	<b>0.00</b>	<b>0.00</b>	<b>0.00</b>	<b>0.00</b>	<b>0.00</b>	<b>0.00</b>
Apoyo al proceso presupuestario y para mejorar la eficiencia institucional	0.00	0.00	0.00	0.00	0.00	0.00
Apoyo a la función pública y al mejoramiento de la gestión	0.00	0.00	0.00	0.00	0.00	0.00
Operaciones ajenas	0.00	0.00	0.00	0.00	0.00	0.00
<b>Compromisos</b>	<b>0.00</b>	<b>0.00</b>	<b>0.00</b>	<b>0.00</b>	<b>0.00</b>	<b>0.00</b>
Obligaciones de cumplimiento de resolución jurisdiccional	0.00	0.00	0.00	0.00	0.00	0.00
Desastres Naturales	0.00	0.00	0.00	0.00	0.00	0.00
<b>Obligaciones</b>	<b>0.00</b>	<b>0.00</b>	<b>0.00</b>	<b>0.00</b>	<b>0.00</b>	<b>0.00</b>
Pensiones y jubilaciones	0.00	0.00	0.00	0.00	0.00	0.00
Aportaciones a la seguridad social	0.00	0.00	0.00	0.00	0.00	0.00
Aportaciones a fondos de estabilización	0.00	0.00	0.00	0.00	0.00	0.00
Aportaciones a fondos de inversión y reestructura de pensiones	0.00	0.00	0.00	0.00	0.00	0.00
<b>Programas de Gasto Federalizado (Gobierno Federal)</b>	<b>0.00</b>	<b>0.00</b>	<b>0.00</b>	<b>0.00</b>	<b>0.00</b>	<b>0.00</b>
Gasto Federalizado	0.00	0.00	0.00	0.00	0.00	0.00
<b>Participaciones a entidades federativas y municipios</b>	<b>0.00</b>	<b>0.00</b>	<b>0.00</b>	<b>0.00</b>	<b>0.00</b>	<b>0.00</b>
<b>Costo financiero, deuda o apoyos a deudores y ahorradores de la banca</b>	<b>0.00</b>	<b>0.00</b>	<b>0.00</b>	<b>0.00</b>	<b>0.00</b>	<b>0.00</b>
<b>Adeudos de ejercicios fiscales anteriores</b>	<b>0.00</b>	<b>0.00</b>	<b>0.00</b>	<b>0.00</b>	<b>0.00</b>	<b>0.00</b>
<b>Total del Gasto</b>	<b>19,167,325.27</b>	<b>0.00</b>	<b>19,167,325.27</b>	<b>5,440,377.56</b>	<b>5,440,377.56</b>	<b>13,726,947.71</b>

"Bajo protesta de decir verdad declaramos que los Estados Financieros y sus notas, son razonablemente correctos y son responsabilidad del emisor"



ING. LUIS MANUEL NAVARRO GALINDO  
RECTOR



C.P. ALFONSO AYALA MENCHACA  
CONTADOR GENERAL

**INFORMACIÓN PROGRAMÁTICA**  
**II.- PROGRAMAS Y PROYECTOS DE**  
**INVERSIÓN**

# INFORMACIÓN PROGRAMÁTICA PROGRAMAS Y PROYECTOS DE INVERSIÓN

UNIVERSIDAD TECNOLÓGICA DE CIUDAD ACUÑA  
PROGRAMAS Y PROYECTOS DE INVERSIÓN  
DEL 01 DE ENERO AL 30 DE JUNIO DE 2021

SIN INFORMACIÓN A REVELAR DURANTE ESTE PERIODO 0.00

TOTAL 0.00



ING. LUIS MANUEL NAVARRO GALINDO  
RECTOR



C.P. ALFONSO AVILA MENCHACA  
DIRECTOR DE ADMINISTRACIÓN Y FINANZAS



# INFORMACIÓN PROGRAMÁTICA

## III.- INDICADORES DE RESULTADOS

**UNIVERSIDAD TECNOLÓGICA DE CIUDAD ACUÑA**  
**INDICADORES DE RESULTADOS DEL 01 DE ENERO AL 30 DE JUNIO DE 2021**

Programa	Objetivo	1T 2021	2T 2021	3T 2021	4T 2021	Meta del Indicador	Unidad de medida
		Grado de Avance	Grado de Avance	Grado de Avance	Grado de Avance		
Contribuir al desarrollo de la comunidad con la impartición de una educación superior de calidad para la formación de ciudadanos y profesionistas de excelencia, altamente competitivos y con el conocimiento que dé respuesta efectiva y con visión tecnológica y de innovación a las necesidades de los diferentes sectores de la sociedad en general.	Movilidad Alumnos	0	0	0	0	1	Número de alumnos en movilidad
Contribuir al desarrollo de la comunidad con la impartición de una educación superior de calidad para la formación de ciudadanos y profesionistas de excelencia, altamente competitivos y con el conocimiento que dé respuesta efectiva y con visión tecnológica y de innovación a las necesidades de los diferentes sectores de la sociedad en general.	Estudio de empleadores satisfechos	25	50	0	0	1	Número de estudios realizados a empleadores
Contribuir al desarrollo de la comunidad con la impartición de una educación superior de calidad para la formación de ciudadanos y profesionistas de excelencia, altamente competitivos y con el conocimiento que dé respuesta efectiva y con visión tecnológica y de innovación a las necesidades de los diferentes sectores de la sociedad en general.	Instalación del Consejo de Vinculación y Pertinencia	100	100	0	0	1	Instalación del consejo
Contribuir al desarrollo de la comunidad con la impartición de una educación superior de calidad para la formación de ciudadanos y profesionistas de excelencia, altamente competitivos y con el conocimiento que dé respuesta efectiva y con visión tecnológica y de innovación a las necesidades de los diferentes sectores de la sociedad en general.	Integración de los Comités de Pertinencia por Programa Educativo	25	50	0	0	1	Número de comités de pertinencia integrados
Contribuir al desarrollo de la comunidad con la impartición de una educación superior de calidad para la formación de ciudadanos y profesionistas de excelencia, altamente competitivos y con el conocimiento que dé respuesta efectiva y con visión tecnológica y de innovación a las necesidades de los diferentes sectores de la sociedad en general.	Diseño de la campaña de difusión	25	50	0	0	1	Número de campañas de difusión
Contribuir al desarrollo de la comunidad con la impartición de una educación superior de calidad para la formación de ciudadanos y profesionistas de excelencia, altamente competitivos y con el conocimiento que dé respuesta efectiva y con visión tecnológica y de innovación a las necesidades de los diferentes sectores de la sociedad en general.	Infraestructura física solicitada	25	50	0	0	1	Número de obras solicitadas
Contribuir al desarrollo de la comunidad con la impartición de una educación superior de calidad para la formación de ciudadanos y profesionistas de excelencia, altamente competitivos y con el conocimiento que dé respuesta efectiva y con visión tecnológica y de innovación a las necesidades de los diferentes sectores de la sociedad en general.	Documentos y/o procesos elaborados de planeación	25	50	0	0	1	Número de documentos de planeación elaborados
Contribuir al desarrollo de la comunidad con la impartición de una educación superior de calidad para la formación de ciudadanos y profesionistas de excelencia, altamente competitivos y con el conocimiento que dé respuesta efectiva y con visión tecnológica y de innovación a las necesidades de los diferentes sectores de la sociedad en general.	Documentos y/o procesos elaborados de evaluación	25	50	0	0	1	Número de documentos de evaluación elaborados
Contribuir al desarrollo de la comunidad con la impartición de una educación superior de calidad para la formación de ciudadanos y profesionistas de excelencia, altamente competitivos y con el conocimiento que dé respuesta efectiva y con visión tecnológica y de innovación a las necesidades de los diferentes sectores de la sociedad en general.	Personal Docente capacitado	25	50	0	0	100%	Porcentaje de personal docente capacitado
Contribuir al desarrollo de la comunidad con la impartición de una educación superior de calidad para la formación de ciudadanos y profesionistas de excelencia, altamente competitivos y con el conocimiento que dé respuesta efectiva y con visión tecnológica y de innovación a las necesidades de los diferentes sectores de la sociedad en general.	Personal Administrativo capacitado	25	50	0	0	100%	Porcentaje de personal administrativo capacitado
Contribuir al desarrollo de la comunidad con la impartición de una educación superior de calidad para la formación de ciudadanos y profesionistas de excelencia, altamente competitivos y con el conocimiento que dé respuesta efectiva y con visión tecnológica y de innovación a las necesidades de los diferentes sectores de la sociedad en general.	Manual de organización actualizado	25	50	0	0	1	Manual de organización actualizado
Contribuir al desarrollo de la comunidad con la impartición de una educación superior de calidad para la formación de ciudadanos y profesionistas de excelencia, altamente competitivos y con el conocimiento que dé respuesta efectiva y con visión tecnológica y de innovación a las necesidades de los diferentes sectores de la sociedad en general.	Estudio de ambiente laboral	0	0	0	0	1	Número de estudios realizados de ambiente laboral

Contribuir al desarrollo de la comunidad con la impartición de una educación superior de calidad para la formación de ciudadanos y profesionistas de excelencia, altamente competitivos y con el conocimiento que dé respuesta efectiva y con visión tecnológica y de innovación a las necesidades de los diferentes sectores de la sociedad en general.	Implementación de un programa de actividades físicas y emocionales al personal	0	0	0	0	0	Número de programas de actividades físicas y emocionales realizados
						3	
Contribuir al desarrollo de la comunidad con la impartición de una educación superior de calidad para la formación de ciudadanos y profesionistas de excelencia, altamente competitivos y con el conocimiento que dé respuesta efectiva y con visión tecnológica y de innovación a las necesidades de los diferentes sectores de la sociedad en general.	Ampliar la cobertura en red inalámbrica y conexión a internet en los edificios	25	50	0	0	0	Porcentaje de cobertura de la red inalámbrica y conexión a internet
						100%	
Contribuir al desarrollo de la comunidad con la impartición de una educación superior de calidad para la formación de ciudadanos y profesionistas de excelencia, altamente competitivos y con el conocimiento que dé respuesta efectiva y con visión tecnológica y de innovación a las necesidades de los diferentes sectores de la sociedad en general.	Avances de gestión financiera trimestral	25	50	0	0	0	Número de Avances de gestión financiera realizados
						4	
Contribuir al desarrollo de la comunidad con la impartición de una educación superior de calidad para la formación de ciudadanos y profesionistas de excelencia, altamente competitivos y con el conocimiento que dé respuesta efectiva y con visión tecnológica y de innovación a las necesidades de los diferentes sectores de la sociedad en general.	Reporte de estados financieros	25	50	0	0	0	Número de reportes de estados financieros realizados
						11	
Contribuir al desarrollo de la comunidad con la impartición de una educación superior de calidad para la formación de ciudadanos y profesionistas de excelencia, altamente competitivos y con el conocimiento que dé respuesta efectiva y con visión tecnológica y de innovación a las necesidades de los diferentes sectores de la sociedad en general.	Transparencia y rendición de cuentas	25	30	0	0	0	Número de programas de Transparencia y rendición de cuentas
						1	
Contribuir al desarrollo de la comunidad con la impartición de una educación superior de calidad para la formación de ciudadanos y profesionistas de excelencia, altamente competitivos y con el conocimiento que dé respuesta efectiva y con visión tecnológica y de innovación a las necesidades de los diferentes sectores de la sociedad en general.	Implementación del sistema de control presupuestal	25	50	0	0	0	Instalación e implementación de un sistema de control presupuestal
						1	
Contribuir al desarrollo de la comunidad con la impartición de una educación superior de calidad para la formación de ciudadanos y profesionistas de excelencia, altamente competitivos y con el conocimiento que dé respuesta efectiva y con visión tecnológica y de innovación a las necesidades de los diferentes sectores de la sociedad en general.	Actualización de la normatividad	25	50	0	0	0	Porcentaje de actualización de la normatividad
						100%	
Contribuir al desarrollo de la comunidad con la impartición de una educación superior de calidad para la formación de ciudadanos y profesionistas de excelencia, altamente competitivos y con el conocimiento que dé respuesta efectiva y con visión tecnológica y de innovación a las necesidades de los diferentes sectores de la sociedad en general.	Atender oportunamente todas las solicitudes de apoyo y asesoría jurídica que requieren las áreas.	15	50	0	0	0	Porcentaje de atención de solicitudes de apoyo y asesoría jurídica
						100%	
Contribuir al desarrollo de la comunidad con la impartición de una educación superior de calidad para la formación de ciudadanos y profesionistas de excelencia, altamente competitivos y con el conocimiento que dé respuesta efectiva y con visión tecnológica y de innovación a las necesidades de los diferentes sectores de la sociedad en general.	Evaluación al docente por alumno	25	30	0	0	0	Número de evaluaciones a los docentes por los alumnos
						1	
Contribuir al desarrollo de la comunidad con la impartición de una educación superior de calidad para la formación de ciudadanos y profesionistas de excelencia, altamente competitivos y con el conocimiento que dé respuesta efectiva y con visión tecnológica y de innovación a las necesidades de los diferentes sectores de la sociedad en general.	Evaluaciones a los docentes por el director	25	50	0	0	0	Número de evaluaciones realizadas al docente por los directores de carrera
						1	
Contribuir al desarrollo de la comunidad con la impartición de una educación superior de calidad para la formación de ciudadanos y profesionistas de excelencia, altamente competitivos y con el conocimiento que dé respuesta efectiva y con visión tecnológica y de innovación a las necesidades de los diferentes sectores de la sociedad en general.	Reuniones de comités de pertinencia	33	50	0	0	0	Número de reuniones de los comités de pertinencia
						3	
Contribuir al desarrollo de la comunidad con la impartición de una educación superior de calidad para la formación de ciudadanos y profesionistas de excelencia, altamente competitivos y con el conocimiento que dé respuesta efectiva y con visión tecnológica y de innovación a las necesidades de los diferentes sectores de la sociedad en general.	Estudios de trayectorias educativas y de egresado	0	0	0	0	0	Número de estudios de trayectorias educativas y de egresados realizados
						1	
Contribuir al desarrollo de la comunidad con la impartición de una educación superior de calidad para la formación de ciudadanos y profesionistas de excelencia, altamente competitivos y con el conocimiento que dé respuesta efectiva y con visión tecnológica y de innovación a las necesidades de los diferentes sectores de la sociedad en general.	Análisis situacional del trabajo (AST)	25	25	0	0	0	Número de estudios de AST realizados
						1	

Contribuir al desarrollo de la comunidad con la impartición de una educación superior de calidad para la formación de ciudadanos y profesionistas de excelencia, altamente competitivos y con el conocimiento que dé respuesta efectiva y con visión tecnológica y de innovación a las necesidades de los diferentes sectores de la sociedad en general.	Estudios de factibilidad	0	0	0	0	1	Número de estudios de factibilidad realizados
Contribuir al desarrollo de la comunidad con la impartición de una educación superior de calidad para la formación de ciudadanos y profesionistas de excelencia, altamente competitivos y con el conocimiento que dé respuesta efectiva y con visión tecnológica y de innovación a las necesidades de los diferentes sectores de la sociedad en general.	Programas Educativos de TSU acreditados por COPAES	0	25	0	0	2	Número de Programas Educativos de TSU acreditados por COPAES
Contribuir al desarrollo de la comunidad con la impartición de una educación superior de calidad para la formación de ciudadanos y profesionistas de excelencia, altamente competitivos y con el conocimiento que dé respuesta efectiva y con visión tecnológica y de innovación a las necesidades de los diferentes sectores de la sociedad en general.	Alumnos de T.SU	100	100	0	0	543	Número de alumnos de TSU
Contribuir al desarrollo de la comunidad con la impartición de una educación superior de calidad para la formación de ciudadanos y profesionistas de excelencia, altamente competitivos y con el conocimiento que dé respuesta efectiva y con visión tecnológica y de innovación a las necesidades de los diferentes sectores de la sociedad en general.	Matrícula Total	100	100	0	0	543	Número de alumnos totales TSU
Contribuir al desarrollo de la comunidad con la impartición de una educación superior de calidad para la formación de ciudadanos y profesionistas de excelencia, altamente competitivos y con el conocimiento que dé respuesta efectiva y con visión tecnológica y de innovación a las necesidades de los diferentes sectores de la sociedad en general.	Programas Educativos de TSU	100	100	0	0	4	Número de Programas Educativos ofertados de TSU
Contribuir al desarrollo de la comunidad con la impartición de una educación superior de calidad para la formación de ciudadanos y profesionistas de excelencia, altamente competitivos y con el conocimiento que dé respuesta efectiva y con visión tecnológica y de innovación a las necesidades de los diferentes sectores de la sociedad en general.	Reprobación TSU	15	25	0	0	20%	Porcentaje de reprobación de TSU
Contribuir al desarrollo de la comunidad con la impartición de una educación superior de calidad para la formación de ciudadanos y profesionistas de excelencia, altamente competitivos y con el conocimiento que dé respuesta efectiva y con visión tecnológica y de innovación a las necesidades de los diferentes sectores de la sociedad en general.	Deserción TSU	15	25	0	0	10%	Porcentaje de deserción de TSU
Contribuir al desarrollo de la comunidad con la impartición de una educación superior de calidad para la formación de ciudadanos y profesionistas de excelencia, altamente competitivos y con el conocimiento que dé respuesta efectiva y con visión tecnológica y de innovación a las necesidades de los diferentes sectores de la sociedad en general.	Implementación del programa de apoyos curriculares	15	50	0	0	1	Número de programas de apoyos curriculares implementados
Contribuir al desarrollo de la comunidad con la impartición de una educación superior de calidad para la formación de ciudadanos y profesionistas de excelencia, altamente competitivos y con el conocimiento que dé respuesta efectiva y con visión tecnológica y de innovación a las necesidades de los diferentes sectores de la sociedad en general.	Implementación del programa institucional de Tutorías y Asesorías	15	50	0	0	1	Número de programas de tutorías y asesorías implementados
Contribuir al desarrollo de la comunidad con la impartición de una educación superior de calidad para la formación de ciudadanos y profesionistas de excelencia, altamente competitivos y con el conocimiento que dé respuesta efectiva y con visión tecnológica y de innovación a las necesidades de los diferentes sectores de la sociedad en general.	Actualización de laboratorios de cómputo	15	50	0	0	100%	Porcentaje de actualización de los laboratorios de cómputo
Contribuir al desarrollo de la comunidad con la impartición de una educación superior de calidad para la formación de ciudadanos y profesionistas de excelencia, altamente competitivos y con el conocimiento que dé respuesta efectiva y con visión tecnológica y de innovación a las necesidades de los diferentes sectores de la sociedad en general.	Implementación del programa de apoyo psicopedagógico	0	0	0	0	1	Número de programas de apoyo psicopedagógico implementados
Contribuir al desarrollo de la comunidad con la impartición de una educación superior de calidad para la formación de ciudadanos y profesionistas de excelencia, altamente competitivos y con el conocimiento que dé respuesta efectiva y con visión tecnológica y de innovación a las necesidades de los diferentes sectores de la sociedad en general.	Servicio de Transporte	0	0	0	0	0	Número de servicios de transporte implementados
Contribuir al desarrollo de la comunidad con la impartición de una educación superior de calidad para la formación de ciudadanos y profesionistas de excelencia, altamente competitivos y con el conocimiento que dé respuesta efectiva y con visión tecnológica y de innovación a las necesidades de los diferentes sectores de la sociedad en general.	Servicio de Cafetería	0	0	0	0	0	Número de servicios de cafetería implementados

Contribuir al desarrollo de la comunidad con la impartición de una educación superior de calidad para la formación de ciudadanos y profesionistas de excelencia, altamente competitivos y con el conocimiento que dé respuesta efectiva y con visión tecnológica y de innovación a las necesidades de los diferentes sectores de la sociedad en general.	Servicio de Fotocopiado	0	0	0	0	0	Número de servicios de fotocopiado implementados
Contribuir al desarrollo de la comunidad con la impartición de una educación superior de calidad para la formación de ciudadanos y profesionistas de excelencia, altamente competitivos y con el conocimiento que dé respuesta efectiva y con visión tecnológica y de innovación a las necesidades de los diferentes sectores de la sociedad en general.	Alumnos becadas	0	20	0	0	4%	Porcentaje de alumnos con beca
Contribuir al desarrollo de la comunidad con la impartición de una educación superior de calidad para la formación de ciudadanos y profesionistas de excelencia, altamente competitivos y con el conocimiento que dé respuesta efectiva y con visión tecnológica y de innovación a las necesidades de los diferentes sectores de la sociedad en general.	Conferencias enfocadas a prevención de daños contra la salud	0	0	0	0	2	Número de conferencias enfocadas a prevenir los daños contra la salud
Contribuir al desarrollo de la comunidad con la impartición de una educación superior de calidad para la formación de ciudadanos y profesionistas de excelencia, altamente competitivos y con el conocimiento que dé respuesta efectiva y con visión tecnológica y de innovación a las necesidades de los diferentes sectores de la sociedad en general.	Campañas de salud sexual y reproductiva	0	0	0	0	1	Número de campañas de salud sexual y reproductiva
Contribuir al desarrollo de la comunidad con la impartición de una educación superior de calidad para la formación de ciudadanos y profesionistas de excelencia, altamente competitivos y con el conocimiento que dé respuesta efectiva y con visión tecnológica y de innovación a las necesidades de los diferentes sectores de la sociedad en general.	Firma de convenios con empresas	0	50	0	0	2	Número de convenios firmados con el sector productivo
Contribuir al desarrollo de la comunidad con la impartición de una educación superior de calidad para la formación de ciudadanos y profesionistas de excelencia, altamente competitivos y con el conocimiento que dé respuesta efectiva y con visión tecnológica y de innovación a las necesidades de los diferentes sectores de la sociedad en general.	Alumnos en estadías	0	50	0	0	100%	Porcentaje de alumnos en estadías

ING. LUIS MANUEL MARTÍNEZ GRANDÓ  
RECTOR

C.P. ALFONSO VIVIANI BANCHACA  
DIRECTOR DE ADMINISTRACIÓN Y FINANZAS

RESUMEN DE INDICADORES	ENERO-ABRIL 2021	ABRIL-JUNIO 2021	STATUS
<b>Población escolar</b>	<b>443</b>	<b>443</b>	
TSU	353	353	
ING	90	90	
<b>Aprovechamiento</b>	<b>87.08</b>	<b>88</b>	
M-A	85.4	85.4	
S-D	90.9	90.9	
E-A	87.08	88	
<b>% de deserción o abandono escolar</b>	<b>2.7</b>	<b>2.7</b>	
M-A 2020	1	1	9 de 262 alumnos
S-D 2020	13	13	40 de 543 alumnos
E-A 2021	2.7	2.7	12 bajas de los 443 alumnos
<b>% de reprobación</b>	<b>7</b>	<b>7.0</b>	
M-A 2020	17.7	17.7	52 de 292 alumnos
S-D 2020	18.5	18.5	
E-A 2021	7	7	31 alumnos reprobados de los 443
<b>% de becas</b>	<b>4.51</b>	<b>4.51</b>	
M-A 2020			
S-D 2020	3.68	3.68	
E-A 2021	4.51	4.51	20 ALUMNOS
<b>Satisfacción de Empleadores</b>			
<b>Número de alumnos por personal docente (PA)</b>	<b>16</b>	<b>16</b>	
PTC			
PA	27	27	
TOTAL	27	27	
Docentes en cursos de Formación	6	6	
Docentes en cursos de Actualización	6	6	
<b>% de docentes evaluados</b>	<b>48</b>	<b>48</b>	13 Docentes de 27
Número de docentes ( PTC y PA)	27	27	
Número de docentes con posgrado	4	4	Maestría
<b>% alumnos con actividades deportivas</b>			
Alumnos por actividades deportivas			
Número de actividades deportivas			
<b>% de alumnos en actividades culturales</b>			
Alumnos en actividades culturales			
Número de actividades culturales			
<b>% egresados en el sector laboral</b>	<b>86%</b>	<b>88%</b>	80 alumnos de 90
TSU MATRICULA	353	353	
EGRESO (continuaron estudiando)	329	328	24 alumnos no continuaron (reprobados y bajas)
ING MATRICULA	90	90	
EGRESO (continuaron estudiando)	71		19 alumnos no continuaron (reprobados y bajas)
MATRICULA	443	443	
EGRESO	400	328	suma de Egresados de TSU mas ING
ALUMNOS TRABAJANDO TSU	210	210	210 alumnos de 353 de TSU
ALUMNOS TRABAJANDO ING	80	80	80 alumnos de 90 de Ingeniería
TOTAL	290	260	
<b>% de cobertura de entorno</b>			
EGRESADOS DE BACHILLERATO		0	(se toma de enero a abril (no hay egresados)
ALUMNOS DE NUEVO INGRESO		0	(se toma de enero a abril (no hay egresados)
<b>% de (aulas ocupadas) Capacidad Física Instalada</b>	<b>80%</b>	<b>80%</b>	21 aulas ocupadas en los dos turnos

RESUMEN DE INDICADORES	ENERO - ABRIL 2021	ABRIL - JUNIO 2021	STATUS
CAPACIDAD FÍSICA INSTALADA	26	26	13 salones, 7 turnos 26 salones
Número de alumnos por computadora	3.2	3.2	
COMPUTADORAS	136	138	
% de distribución del equipo de cómputo			
% de titulación			no hay titulación en enero - Abril
% de eficiencia terminal	96%	37%	
MATRICULA ( TSU e ING)	443	342	
EGRESO ( TSU e ING)	400	128	
% de alumnos en servicio social			no hay Servicio Social en enero - Abril
% eficiencia de convenios de colaboración			
NÚMERO DE CONVENIOS	13	13	
Procesos Certificados ISO 9001:2015			
Número de alumnos por personal administrativo	29.53	29.53	
PERSONAL ADMINISTRATIVO	15	15	
Costo por alumnos	\$17,601		
% alumnos participantes en estadías profesionales	0%	0	
% de docentes en programas de estímulos (PRODEP)			
PROGRAMAS			
Número de volúmenes por alumno			
% de participantes en capacitaciones administrativas			
Número de alumnos y docentes en movilidad nacional			
Número de alumnos y docentes en movilidad nacional e internacional			
% de alumnos Aprobados en Inglés (Instituciones B15)	80%	100	(32 alumnos reprobados en inglés)
Unidades Productivas Vinculadas			

**INFORMACIÓN PROGRAMÁTICA**  
**IV.- EL CUMPLIMIENTO DE LOS OBJETIVOS**  
**CONTENIDOS EN LOS PLANES Y**  
**PROGRAMAS DE CONFORMIDAD CON LOS**  
**INDICADORES APROBADOS EN LOS**  
**PRESUPUESTOS CORRESPONDIENTES**



## UNIVERSIDAD TECNOLÓGICA DE CIUDAD ACUÑA

### EL CUMPLIMIENTO DE LOS OBJETIVOS, METAS Y SATISFACCIÓN DE NECESIDADES PROYECTADOS EN LOS PROGRAMAS A CARGO DE LA ENTIDAD DE CONFORMIDAD CON LOS INDICADORES APROBADOS

Programa	Objetivo	1T 2021	2T 2021	3T 2021	4T 2021	Meta del indicador	Unidad de medida
		Grado de Avance	Grado de Avance	Grado de Avance	Grado de Avance		
Contribuir al desarrollo de la comunidad con la impartición de una educación superior de calidad para la formación de ciudadanos y profesionistas de excelencia, altamente competitivos y con el conocimiento que dé respuesta efectiva y con visión tecnológica y de innovación a las necesidades de los diferentes sectores de la sociedad en general.	Movilidad Alumnos	0	0	0	0	1	Número de alumnos en movilidad
Contribuir al desarrollo de la comunidad con la impartición de una educación superior de calidad para la formación de ciudadanos y profesionistas de excelencia, altamente competitivos y con el conocimiento que dé respuesta efectiva y con visión tecnológica y de innovación a las necesidades de los diferentes sectores de la sociedad en general.	Estudio de empleadores satisfechos	25	50	0	0	2	Número de estudios realizados a empleadores
Contribuir al desarrollo de la comunidad con la impartición de una educación superior de calidad para la formación de ciudadanos y profesionistas de excelencia, altamente competitivos y con el conocimiento que dé respuesta efectiva y con visión tecnológica y de innovación a las necesidades de los diferentes sectores de la sociedad en general.	Instalación del Consejo de Vinculación y Pertinencia	100	100	0	0	1	Instalación del consejo
Contribuir al desarrollo de la comunidad con la impartición de una educación superior de calidad para la formación de ciudadanos y profesionistas de excelencia, altamente competitivos y con el conocimiento que dé respuesta efectiva y con visión tecnológica y de innovación a las necesidades de los diferentes sectores de la sociedad en general.	Integración de los Comités de Pertinencia por Programa Educativo	25	50	0	0	1	Número de comités de pertinencia integrados
Contribuir al desarrollo de la comunidad con la impartición de una educación superior de calidad para la formación de ciudadanos y profesionistas de excelencia, altamente competitivos y con el conocimiento que dé respuesta efectiva y con visión tecnológica y de innovación a las necesidades de los diferentes sectores de la sociedad en general.	Diseño de la campaña de difusión	25	50	0	0	1	Número de campañas de difusión
Contribuir al desarrollo de la comunidad con la impartición de una educación superior de calidad para la formación de ciudadanos y profesionistas de excelencia, altamente competitivos y con el conocimiento que dé respuesta efectiva y con visión tecnológica y de innovación a las necesidades de los diferentes sectores de la sociedad en general.	Infraestructura física solicitada	15	50	0	0	1	Número de obras solicitadas
Contribuir al desarrollo de la comunidad con la impartición de una educación superior de calidad para la formación de ciudadanos y profesionistas de excelencia, altamente competitivos y con el conocimiento que dé respuesta efectiva y con visión tecnológica y de innovación a las necesidades de los diferentes sectores de la sociedad en general.	Documentos y/o procesos elaborados de planeación	15	50	0	0	1	Número de documentos de planeación elaborados
Contribuir al desarrollo de la comunidad con la impartición de una educación superior de calidad para la formación de ciudadanos y profesionistas de excelencia, altamente competitivos y con el conocimiento que dé respuesta efectiva y con visión tecnológica y de innovación a las necesidades de los diferentes sectores de la sociedad en general.	Documentos y/o procesos elaborados de evaluación	25	50	0	0	1	Número de documentos de evaluación elaborados
Contribuir al desarrollo de la comunidad con la impartición de una educación superior de calidad para la formación de ciudadanos y profesionistas de excelencia, altamente competitivos y con el conocimiento que dé respuesta efectiva y con visión tecnológica y de innovación a las necesidades de los diferentes sectores de la sociedad en general.	Personal Docente capacitado	25	50	0	0	100%	Porcentaje de personal docente capacitado
Contribuir al desarrollo de la comunidad con la impartición de una educación superior de calidad para la formación de ciudadanos y profesionistas de excelencia, altamente competitivos y con el conocimiento que dé respuesta efectiva y con visión tecnológica y de innovación a las necesidades de los diferentes sectores de la sociedad en general.	Personal Administrativo capacitado	25	50	0	0	100%	Porcentaje de personal administrativo capacitado
Contribuir al desarrollo de la comunidad con la impartición de una educación superior de calidad para la formación de ciudadanos y profesionistas de excelencia, altamente competitivos y con el conocimiento que dé respuesta efectiva y con visión tecnológica y de innovación a las necesidades de los diferentes sectores de la sociedad en general.	Manual de organización actualizado	15	50	0	0	1	Manual de organización actualizado

Contribuir al desarrollo de la comunidad con la impartición de una educación superior de calidad para la formación de ciudadanos y profesionistas de excelencia, altamente competitivos y con el conocimiento que dé respuesta efectiva y con visión tecnológica y de innovación a las necesidades de los diferentes sectores de la sociedad en general.	Estudio de ambiente laboral	0	0	0	0	1	Número de estudios realizados de ambiente laboral
Contribuir al desarrollo de la comunidad con la impartición de una educación superior de calidad para la formación de ciudadanos y profesionistas de excelencia, altamente competitivos y con el conocimiento que dé respuesta efectiva y con visión tecnológica y de innovación a las necesidades de los diferentes sectores de la sociedad en general.	Implementación de un programa de actividades físicas y emocionales al personal	0	0	0	0	3	Número de programas de actividades físicas y emocionales realizados
Contribuir al desarrollo de la comunidad con la impartición de una educación superior de calidad para la formación de ciudadanos y profesionistas de excelencia, altamente competitivos y con el conocimiento que dé respuesta efectiva y con visión tecnológica y de innovación a las necesidades de los diferentes sectores de la sociedad en general.	Ampliar la cobertura en red inalámbrica y conexión a internet en los edificios	25	50	0	0	100%	Porcentaje de cobertura de la red inalámbrica y conexión a internet
Contribuir al desarrollo de la comunidad con la impartición de una educación superior de calidad para la formación de ciudadanos y profesionistas de excelencia, altamente competitivos y con el conocimiento que dé respuesta efectiva y con visión tecnológica y de innovación a las necesidades de los diferentes sectores de la sociedad en general.	Avances de gestión financiera trimestral	25	50	0	0	4	Número de Avances de gestión financiera realizados
Contribuir al desarrollo de la comunidad con la impartición de una educación superior de calidad para la formación de ciudadanos y profesionistas de excelencia, altamente competitivos y con el conocimiento que dé respuesta efectiva y con visión tecnológica y de innovación a las necesidades de los diferentes sectores de la sociedad en general.	Reporte de estados financieros	25	50	0	0	11	Número de reportes de estados financieros realizados
Contribuir al desarrollo de la comunidad con la impartición de una educación superior de calidad para la formación de ciudadanos y profesionistas de excelencia, altamente competitivos y con el conocimiento que dé respuesta efectiva y con visión tecnológica y de innovación a las necesidades de los diferentes sectores de la sociedad en general.	Transparencia y rendición de cuentas	25	50	0	0	1	Número de programas de Transparencia y rendición de cuentas
Contribuir al desarrollo de la comunidad con la impartición de una educación superior de calidad para la formación de ciudadanos y profesionistas de excelencia, altamente competitivos y con el conocimiento que dé respuesta efectiva y con visión tecnológica y de innovación a las necesidades de los diferentes sectores de la sociedad en general.	Implementación del sistema de control presupuestal	25	50	0	0	1	Instalación e Implementación de un sistema de control presupuestal
Contribuir al desarrollo de la comunidad con la impartición de una educación superior de calidad para la formación de ciudadanos y profesionistas de excelencia, altamente competitivos y con el conocimiento que dé respuesta efectiva y con visión tecnológica y de innovación a las necesidades de los diferentes sectores de la sociedad en general.	Actualización de la normatividad	25	50	0	0	100%	Porcentaje de actualización de la normatividad
Contribuir al desarrollo de la comunidad con la impartición de una educación superior de calidad para la formación de ciudadanos y profesionistas de excelencia, altamente competitivos y con el conocimiento que dé respuesta efectiva y con visión tecnológica y de innovación a las necesidades de los diferentes sectores de la sociedad en general.	Atender oportunamente todas las solicitudes de apoyo y asesoría jurídica que requirieron las áreas.	25	50	0	0	100%	Porcentaje de atención de solicitudes de apoyo y asesoría jurídica
Contribuir al desarrollo de la comunidad con la impartición de una educación superior de calidad para la formación de ciudadanos y profesionistas de excelencia, altamente competitivos y con el conocimiento que dé respuesta efectiva y con visión tecnológica y de innovación a las necesidades de los diferentes sectores de la sociedad en general.	Evaluación al docente por alumno	25	50	0	0	1	Número de evaluaciones a los docentes por los alumnos
Contribuir al desarrollo de la comunidad con la impartición de una educación superior de calidad para la formación de ciudadanos y profesionistas de excelencia, altamente competitivos y con el conocimiento que dé respuesta efectiva y con visión tecnológica y de innovación a las necesidades de los diferentes sectores de la sociedad en general.	Evaluaciones a los docentes por el director	25	50	0	0	1	Número de evaluaciones realizadas al docente por los directores de carrera
Contribuir al desarrollo de la comunidad con la impartición de una educación superior de calidad para la formación de ciudadanos y profesionistas de excelencia, altamente competitivos y con el conocimiento que dé respuesta efectiva y con visión tecnológica y de innovación a las necesidades de los diferentes sectores de la sociedad en general.	Reuniones de comités de pertinencia	33	50	0	0	3	Número de reuniones de los comités de pertinencia
Contribuir al desarrollo de la comunidad con la impartición de una educación superior de calidad para la formación de ciudadanos y profesionistas de excelencia, altamente competitivos y con el conocimiento que dé respuesta efectiva y con visión tecnológica y de innovación a las necesidades de los diferentes sectores de la sociedad en general.	Estudios de trayectorias educativas y de egresados	0	0	0	0	1	Número de estudios de trayectorias educativas y de egresados realizados

Contribuir al desarrollo de la comunidad con la impartición de una educación superior de calidad para la formación de ciudadanos y profesionistas de excelencia, altamente competitivos y con el conocimiento que dé respuesta efectiva y con visión tecnológica y de innovación a las necesidades de los diferentes sectores de la sociedad en general.	Análisis situacional del trabajo (AST)	25	25	0	0	2	Número de estudios de AST realizados
Contribuir al desarrollo de la comunidad con la impartición de una educación superior de calidad para la formación de ciudadanos y profesionistas de excelencia, altamente competitivos y con el conocimiento que dé respuesta efectiva y con visión tecnológica y de innovación a las necesidades de los diferentes sectores de la sociedad en general.	Estudios de factibilidad	0	0	0	0	1	Número de estudios de factibilidad realizados
Contribuir al desarrollo de la comunidad con la impartición de una educación superior de calidad para la formación de ciudadanos y profesionistas de excelencia, altamente competitivos y con el conocimiento que dé respuesta efectiva y con visión tecnológica y de innovación a las necesidades de los diferentes sectores de la sociedad en general.	Programas Educativos de TSU acreditados por COFAES	0	25	0	0	1	Número de Programas Educativos de TSU acreditados por COFAES
Contribuir al desarrollo de la comunidad con la impartición de una educación superior de calidad para la formación de ciudadanos y profesionistas de excelencia, altamente competitivos y con el conocimiento que dé respuesta efectiva y con visión tecnológica y de innovación a las necesidades de los diferentes sectores de la sociedad en general.	Alumnos de T.S.U.	100	100	0	0	548	Número de Alumnos de TSU
Contribuir al desarrollo de la comunidad con la impartición de una educación superior de calidad para la formación de ciudadanos y profesionistas de excelencia, altamente competitivos y con el conocimiento que dé respuesta efectiva y con visión tecnológica y de innovación a las necesidades de los diferentes sectores de la sociedad en general.	Matrícula Total	100	100	0	0	548	Número de alumnos totales TSU
Contribuir al desarrollo de la comunidad con la impartición de una educación superior de calidad para la formación de ciudadanos y profesionistas de excelencia, altamente competitivos y con el conocimiento que dé respuesta efectiva y con visión tecnológica y de innovación a las necesidades de los diferentes sectores de la sociedad en general.	Programas Educativos de TSU	100	100	0	0	4	Número de Programas Educativos ofertados de TSU
Contribuir al desarrollo de la comunidad con la impartición de una educación superior de calidad para la formación de ciudadanos y profesionistas de excelencia, altamente competitivos y con el conocimiento que dé respuesta efectiva y con visión tecnológica y de innovación a las necesidades de los diferentes sectores de la sociedad en general.	Reprobación TSU	25	25	0	0	20%	Porcentaje de reprobación de TSU
Contribuir al desarrollo de la comunidad con la impartición de una educación superior de calidad para la formación de ciudadanos y profesionistas de excelencia, altamente competitivos y con el conocimiento que dé respuesta efectiva y con visión tecnológica y de innovación a las necesidades de los diferentes sectores de la sociedad en general.	Deserción TSU	25	25	0	0	18%	Porcentaje de deserción de TSU
Contribuir al desarrollo de la comunidad con la impartición de una educación superior de calidad para la formación de ciudadanos y profesionistas de excelencia, altamente competitivos y con el conocimiento que dé respuesta efectiva y con visión tecnológica y de innovación a las necesidades de los diferentes sectores de la sociedad en general.	Implementación del programa de apoyo curriculares	25	50	0	0	1	Número de programas de apoyo curriculares implementados
Contribuir al desarrollo de la comunidad con la impartición de una educación superior de calidad para la formación de ciudadanos y profesionistas de excelencia, altamente competitivos y con el conocimiento que dé respuesta efectiva y con visión tecnológica y de innovación a las necesidades de los diferentes sectores de la sociedad en general.	Implementación del programa institucional de Tutorías y Asesorías	25	50	0	0	1	Número de programas de tutorías y asesorías implementados
Contribuir al desarrollo de la comunidad con la impartición de una educación superior de calidad para la formación de ciudadanos y profesionistas de excelencia, altamente competitivos y con el conocimiento que dé respuesta efectiva y con visión tecnológica y de innovación a las necesidades de los diferentes sectores de la sociedad en general.	Actualización de laboratorios de cómputo	25	50	0	0	100%	Porcentaje de actualización de los laboratorios de cómputo
Contribuir al desarrollo de la comunidad con la impartición de una educación superior de calidad para la formación de ciudadanos y profesionistas de excelencia, altamente competitivos y con el conocimiento que dé respuesta efectiva y con visión tecnológica y de innovación a las necesidades de los diferentes sectores de la sociedad en general.	Implementación del programa de apoyo psicopedagógico	0	0	0	0	1	Número de programas de apoyo psicopedagógico implementados
Contribuir al desarrollo de la comunidad con la impartición de una educación superior de calidad para la formación de ciudadanos y profesionistas de excelencia, altamente competitivos y con el conocimiento que dé respuesta efectiva y con visión tecnológica y de innovación a las necesidades de los diferentes sectores de la sociedad en general.	Servicio de Transporte	0	0	0	0	0	Número de servicios de transporte implementados

Contribuir al desarrollo de la comunidad con la impartición de una educación superior de calidad para la formación de ciudadanos y profesionistas de excelencia, altamente competitivos y con el conocimiento que dé respuesta efectiva y con visión tecnológica y de innovación a las necesidades de los diferentes sectores de la sociedad en general.	Servicio de Cafetería	0	0	0	0	0	Número de servicios de cafetería implementados
Contribuir al desarrollo de la comunidad con la impartición de una educación superior de calidad para la formación de ciudadanos y profesionistas de excelencia, altamente competitivos y con el conocimiento que dé respuesta efectiva y con visión tecnológica y de innovación a las necesidades de los diferentes sectores de la sociedad en general.	Servicio de Fotocopiado	0	0	0	0	0	Número de servicios de fotocopiado implementados
Contribuir al desarrollo de la comunidad con la impartición de una educación superior de calidad para la formación de ciudadanos y profesionistas de excelencia, altamente competitivos y con el conocimiento que dé respuesta efectiva y con visión tecnológica y de innovación a las necesidades de los diferentes sectores de la sociedad en general.	Alumnos becados	0	20	0	0	4%	Porcentaje de alumnos con beca
Contribuir al desarrollo de la comunidad con la impartición de una educación superior de calidad para la formación de ciudadanos y profesionistas de excelencia, altamente competitivos y con el conocimiento que dé respuesta efectiva y con visión tecnológica y de innovación a las necesidades de los diferentes sectores de la sociedad en general.	Conferencias enfocadas a prevención de daños contra la salud	0	0	0	0	2	Número de conferencias enfocadas a prevenir los daños contra la salud
Contribuir al desarrollo de la comunidad con la impartición de una educación superior de calidad para la formación de ciudadanos y profesionistas de excelencia, altamente competitivos y con el conocimiento que dé respuesta efectiva y con visión tecnológica y de innovación a las necesidades de los diferentes sectores de la sociedad en general.	Campañas de salud sexual y reproductiva	0	0	0	0	1	Número de campañas de salud sexual y reproductiva
Contribuir al desarrollo de la comunidad con la impartición de una educación superior de calidad para la formación de ciudadanos y profesionistas de excelencia, altamente competitivos y con el conocimiento que dé respuesta efectiva y con visión tecnológica y de innovación a las necesidades de los diferentes sectores de la sociedad en general.	Firma de convenios con empresas	0	50	0	0	3	Número de convenios firmados con el sector productivo
Contribuir al desarrollo de la comunidad con la impartición de una educación superior de calidad para la formación de ciudadanos y profesionistas de excelencia, altamente competitivos y con el conocimiento que dé respuesta efectiva y con visión tecnológica y de innovación a las necesidades de los diferentes sectores de la sociedad en general.	Alumnos en estadías	0	50	0	0	300%	Porcentaje de alumnos en estadías

ING. LUIS MANUEL NAVARRO GALINDO  
RECTOR

C.P. ALFONSO AGUIRRE BENCHACA  
DIRECTOR DE ADMINISTRACIÓN Y FINANZAS

**INFORMACIÓN PROGRAMÁTICA  
V.- LOS RESULTADOS DE LA EVALUACIÓN  
DEL DESEMPEÑO DE LOS PROGRAMAS DE  
LA ENTIDAD FEDERATIVA Y/O  
MUNICIPALES; Y DE LOS PROGRAMAS  
VINCULADOS CON RECURSOS FEDERALES  
TRANSFERIDOS**

**UNIVERSIDAD TECNOLÓGICA DE CIUDAD ACUÑA**  
**LOS RESULTADOS DE LA EVALUACIÓN DEL DESEMPEÑO DE LOS PROGRAMAS DE LA ENTIDAD FEDERATIVA**

Entidad	Moneda	Tipo de Registro	Ciclo de Recurso	Tipo de Recurso	Clave Base	Modalidad	Programa presupuestaria	Programa Fondo	Institución Ejecutora	Resumen Financiero	Subprograma	Tipo de Gasto	Período	Aprobado	Modificado	Revisado (Módulo)	Cancelado	Devolución	Cancido	Pagado	Compras	Proyectos	Observaciones
5	2	1	2021	2	11	01	6	608 - Subpro	2	0	0												
		2										1	123	5,257,844.00	1,845,781.91	1,845,781.91	1,845,781.91	1,845,781.91	1,845,781.91	1,845,781.91			
		3										1	123	0.00	755.44	755.44	755.44	755.44	755.44	755.44			
		3										1	122	0.00	268,648.53	268,648.53	268,648.53	268,648.53	268,648.53	268,648.53			
		3										1	141	0.00	304,948.24	304,948.24	304,948.24	304,948.24	304,948.24	304,948.24			
		3										1	142	0.00	175,297.38	175,297.38	175,297.38	175,297.38	175,297.38	175,297.38			
		3										1	144	0.00	389,164.98	389,164.98	389,164.98	389,164.98	389,164.98	389,164.98			
		3										1	158	0.00	80,142.20	80,142.20	80,142.20	80,142.20	80,142.20	80,142.20			
		3										1	341	0.00	2,446.44	2,446.44	2,446.44	2,446.44	2,446.44	2,446.44			



mx/rft-web/cargaMasivaEG/registroMasivo.do



MST

# Seguimiento de los Recursos Federales Transferidos

Ciclo: 2021 - Período: Segundo Trimestre (ABR-JUN)

Ejercicio del gasto

Carga de plantillas

Paso 2: Consulta información

Archivo: plantillaEG 2T2021.csv

os se ha realizado correctamente! No se detectaron errores por lo cual ya se puede realizar la carga de los registros.

os 1.

es: 209,930.

Limpiar



Fecha	Archivo	Estatus	Información	Archivos
6/7/2021 1:31 PM	plantillaEG 2T2021.csv	Terminado	> ->La verificación de registros se ha realizado correctamente! No se detectaron errores por lo cual ya se puede realizar la carga de los registros. > ->Total de registros validados 1.	<a href="#">Descargar fotos</a>
2/7/2021 1:31 PM	plantillaEG_CIERRE2020.csv	Terminado	> ->La verificación de registros se ha realizado correctamente! No se detectaron errores por lo cual ya se puede realizar la carga de los registros. > ->Total de registros validados 1.	<a href="#">Descargar fotos</a>
13/4/2021 1:31 PM	plantillaEG 1T 2021.csv	Terminado	> ->La verificación de registros se ha realizado correctamente! No se detectaron errores por lo cual ya se puede realizar la carga de los registros. > ->Total de registros validados 1.	<a href="#">Descargar fotos</a>
13/1/2021 1:31 PM	planoaEG 4T 2020.csv	Terminado	> ->La verificación de registros se ha realizado correctamente! No se	<a href="#">Descargar fotos</a>



## **IV. INFORMACIÓN ADICIONAL**

---




**INFORMACIÓN ADICIONAL**  
**I.- LA RELACIÓN DE BIENES MUEBLES QUE**  
**COMPONEN SU PATRIMONIO**

**Ente Público: UNIVERSIDAD TECNOLÓGICA DE CIUDAD ACUÑA**

Relación de Bienes Muebles que componen su patrimonio

Al 30 de junio de 2021



Código	Descripción del Bien	Valor en libros
51101000833000130	MESA DE TRABAJO	8,190.54
51101000833000131	MESA DE TRABAJO	8,190.54
51101000833000132	MESA DE TRABAJO	8,190.54
51101000833000133	MESA DE TRABAJO	8,190.54
51101000833000134	MESA DE TRABAJO	8,190.54
51101000833000135	MESA DE TRABAJO	8,190.54
51101000833000136	MESA DE TRABAJO	8,190.54
51101000833000137	MESA DE TRABAJO	8,190.54
51101000833000138	MESA DE TRABAJO	8,190.54
51101001283000011	MOBILIARIO	9,798.00
51101001283000047	MOBILIARIO	1,364.30
51101001283000048	MOBILIARIO	1,364.30
51101001283000049	MOBILIARIO	1,364.30
51101001283000050	MOBILIARIO	1,364.30
51101001283000051	MOBILIARIO	1,364.30
51101001283000052	MOBILIARIO	2,659.30
51101001283000053	MOBILIARIO	2,659.30
51101001283000054	MOBILIARIO	3,429.30
51101001283000055	MOBILIARIO	3,074.00
51101001283000062	MOBILIARIO	8,352.00
51101001283000063	MOBILIARIO	1,160.00
51101001283000071	MOBILIARIO	3,198.00
51101001283000072	MOBILIARIO	7,300.00
51101001283000073	MOBILIARIO	2,000.00
51101001283000074	MOBILIARIO	6,498.00
51101001283000075	MOBILIARIO	3,998.00
51101001283000140	MOBILIARIO	3,798.00
51101001283000141	MOBILIARIO	3,798.00
51101001283000149	MOBILIARIO	4,355.10
51101001283000150	MOBILIARIO	1,844.10
51101001283000151	MOBILIARIO	965.52
51101001283000152	MOBILIARIO	965.52
51101001283000153	MOBILIARIO	4,369.00
51101001283000171	MOBILIARIO	3,949.00
51101001283000172	MOBILIARIO	3,949.00
51101001283000182	MOBILIARIO	4,249.00
51101001283000183	MOBILIARIO	3,149.00
51101001283000184	MOBILIARIO	3,149.00
51101001283000185	MOBILIARIO	3,149.00
51101001283000186	MOBILIARIO	3,499.00
51101001283000194	MOBILIARIO	1,589.99
51501000810003000198	SERVIDOR DE MULTIUSUARIO	20,199.00
51501000850003000196	UNIDAD DE ALMACENAMIENTO	4,949.00
51501001063000012	BIENES INFORMÁTICOS	9,105.00
51501001063000017	BIENES INFORMÁTICOS	9,860.00
51501001063000018	BIENES INFORMÁTICOS	9,860.00
51501001063000019	BIENES INFORMÁTICOS	9,860.00
51501001063000020	BIENES INFORMÁTICOS	9,860.00
51501001063000021	BIENES INFORMÁTICOS	8,352.00
51501001063000022	BIENES INFORMÁTICOS	8,352.00
51501001063000039	BIENES INFORMÁTICOS	44,680.00
51501001063000056	BIENES INFORMÁTICOS	9,860.00
51501001063000057	BIENES INFORMÁTICOS	9,860.00

51501001063000058	BIENES INFORMÁTICOS	8,352.00
51501001063000059	BIENES INFORMÁTICOS	8,352.00
51501001063000060	BIENES INFORMÁTICOS	9,860.00
51501001063000065	BIENES INFORMÁTICOS	8,103.76
51501001063000066	BIENES INFORMÁTICOS	9,860.00
51501001063000067	BIENES INFORMÁTICOS	9,860.00
51501001063000068	BIENES INFORMÁTICOS	10,499.00
51501001063000069	BIENES INFORMÁTICOS	40,020.00
51501001063000076	BIENES INFORMÁTICOS	16,124.00
51501001063000081	BIENES INFORMÁTICOS	3,712.00
51501001063000082	BIENES INFORMÁTICOS	9,999.00
51501001063000083	BIENES INFORMÁTICOS	9,999.00
51501001063000085	BIENES INFORMÁTICOS	7,999.20
51501001063000086	BIENES INFORMÁTICOS	7,999.20
51501001063000087	BIENES INFORMÁTICOS	7,999.20
51501001063000088	BIENES INFORMÁTICOS	7,999.20
51501001063000089	BIENES INFORMÁTICOS	7,999.20
51501001063000090	BIENES INFORMÁTICOS	7,999.20
51501001063000092	BIENES INFORMÁTICOS	15,500.00
51501001063000093	BIENES INFORMÁTICOS	8,926.20
51501001063000094	BIENES INFORMÁTICOS	8,926.20
51501001063000096	BIENES INFORMÁTICOS	8,926.20
51501001063000096	BIENES INFORMÁTICOS	8,926.20
51501001063000097	BIENES INFORMÁTICOS	8,926.20
51501001063000098	BIENES INFORMÁTICOS	8,926.20
51501001063000099	BIENES INFORMÁTICOS	8,926.20
51501001063000100	BIENES INFORMÁTICOS	8,926.20
51501001063000101	BIENES INFORMÁTICOS	8,926.20
51501001063000102	BIENES INFORMÁTICOS	8,926.20
51501001063000103	BIENES INFORMÁTICOS	8,926.20
51501001063000104	BIENES INFORMÁTICOS	8,926.20
51501001063000105	BIENES INFORMÁTICOS	8,926.20
51501001063000106	BIENES INFORMÁTICOS	8,926.20
51501001063000107	BIENES INFORMÁTICOS	8,926.20
51501001063000108	BIENES INFORMÁTICOS	8,926.20
51501001063000109	BIENES INFORMÁTICOS	8,926.20
51501001063000110	BIENES INFORMÁTICOS	8,926.20
51501001063000111	BIENES INFORMÁTICOS	8,926.20
51501001063000112	BIENES INFORMÁTICOS	8,926.20
51501001063000113	BIENES INFORMÁTICOS	8,926.20
51501001063000114	BIENES INFORMÁTICOS	8,926.20
51501001063000115	BIENES INFORMÁTICOS	8,926.20
51501001063000116	BIENES INFORMÁTICOS	8,926.20
51501001063000117	BIENES INFORMÁTICOS	8,926.20
51501001063000118	BIENES INFORMÁTICOS	8,926.20
51501001063000119	BIENES INFORMÁTICOS	8,926.20
51501001063000120	BIENES INFORMÁTICOS	8,926.20
51501001063000139	BIENES INFORMÁTICOS	14,999.00
51501001070003000199	ANTENA PARABOLICA PARA SERVICIO DE INTERNET	11,060.73
51501001070003000200	ANTENA PARABOLICA PARA SERVICIO DE INTERNET	11,060.73
51901002780003000201	RELOJ CHEGADOR CON TEMPERATURA	25,079.00
52101000283000010	EQUIPOS Y APARATOS AUDIOVISUALES	11,020.00
52101000283000042	EQUIPOS Y APARATOS AUDIOVISUALES	6,700.00
52101000283000043	EQUIPOS Y APARATOS AUDIOVISUALES	6,700.00

52101000283000044	EQUIPOS Y APARATOS AUDIOVISUALES	8,700.00
52101000283000045	EQUIPOS Y APARATOS AUDIOVISUALES	8,700.00
52101000283000046	EQUIPOS Y APARATOS AUDIOVISUALES	8,700.00
52101000283000078	EQUIPOS Y APARATOS AUDIOVISUALES	8,700.00
52101000283000079	EQUIPOS Y APARATOS AUDIOVISUALES	8,700.00
52101000283000080	EQUIPOS Y APARATOS AUDIOVISUALES	8,700.00
52101000283000175	EQUIPOS Y APARATOS AUDIOVISUALES	8,100.00
52101000283000187	EQUIPOS Y APARATOS AUDIOVISUALES	8,100.00
52101000283000188	EQUIPOS Y APARATOS AUDIOVISUALES	8,100.00
52101000283000189	EQUIPOS Y APARATOS AUDIOVISUALES	8,100.00
52101000283000190	EQUIPOS Y APARATOS AUDIOVISUALES	8,100.00
52101000283000192	EQUIPOS Y APARATOS AUDIOVISUALES	10,669.00
52101000283000193	EQUIPOS Y APARATOS AUDIOVISUALES	10,669.00
52301000823000061	CÁMARAS FOTOGRÁFICAS Y DE VIDEO	14,399.00
52301000823000176	CÁMARAS FOTOGRÁFICAS Y DE VIDEO	15,999.00
52901000253000001	OTRO MOBILIARIO Y EQUIPO EDUCACIONAL Y RECREATIVO	10,800.00
52901000253000002	OTRO MOBILIARIO Y EQUIPO EDUCACIONAL Y RECREATIVO	10,800.00
52901000253000003	OTRO MOBILIARIO Y EQUIPO EDUCACIONAL Y RECREATIVO	10,800.00
52901000253000004	OTRO MOBILIARIO Y EQUIPO EDUCACIONAL Y RECREATIVO	10,800.00
52901000253000005	OTRO MOBILIARIO Y EQUIPO EDUCACIONAL Y RECREATIVO	10,800.00
52901000253000006	OTRO MOBILIARIO Y EQUIPO EDUCACIONAL Y RECREATIVO	10,800.00
52901000253000007	OTRO MOBILIARIO Y EQUIPO EDUCACIONAL Y RECREATIVO	10,800.00
52901000253000008	OTRO MOBILIARIO Y EQUIPO EDUCACIONAL Y RECREATIVO	10,800.00
52901000253000009	OTRO MOBILIARIO Y EQUIPO EDUCACIONAL Y RECREATIVO	10,800.00
52901000253000013	OTRO MOBILIARIO Y EQUIPO EDUCACIONAL Y RECREATIVO	4,002.00
52901000253000014	OTRO MOBILIARIO Y EQUIPO EDUCACIONAL Y RECREATIVO	4,002.00
52901000253000015	OTRO MOBILIARIO Y EQUIPO EDUCACIONAL Y RECREATIVO	4,002.00
52901000253000016	OTRO MOBILIARIO Y EQUIPO EDUCACIONAL Y RECREATIVO	4,002.00
52901000253000023	OTRO MOBILIARIO Y EQUIPO EDUCACIONAL Y RECREATIVO	734.30
52901000253000024	OTRO MOBILIARIO Y EQUIPO EDUCACIONAL Y RECREATIVO	734.30
52901000253000025	OTRO MOBILIARIO Y EQUIPO EDUCACIONAL Y RECREATIVO	734.30
52901000253000026	OTRO MOBILIARIO Y EQUIPO EDUCACIONAL Y RECREATIVO	734.30
52901000253000027	OTRO MOBILIARIO Y EQUIPO EDUCACIONAL Y RECREATIVO	2,659.30
52901000253000028	OTRO MOBILIARIO Y EQUIPO EDUCACIONAL Y RECREATIVO	2,659.30
52901000253000029	OTRO MOBILIARIO Y EQUIPO EDUCACIONAL Y RECREATIVO	2,659.30
52901000253000030	OTRO MOBILIARIO Y EQUIPO EDUCACIONAL Y RECREATIVO	2,659.30
52901000253000031	OTRO MOBILIARIO Y EQUIPO EDUCACIONAL Y RECREATIVO	489.30
52901000253000032	OTRO MOBILIARIO Y EQUIPO EDUCACIONAL Y RECREATIVO	489.30

52901000253000033	OTRO MOBILIARIO Y EQUIPO EDUCACIONAL Y RECREATIVO	489.30
52901000253000034	OTRO MOBILIARIO Y EQUIPO EDUCACIONAL Y RECREATIVO	489.30
52901000253000035	OTRO MOBILIARIO Y EQUIPO EDUCACIONAL Y RECREATIVO	489.30
52901000253000036	OTRO MOBILIARIO Y EQUIPO EDUCACIONAL Y RECREATIVO	489.30
52901000253000037	OTRO MOBILIARIO Y EQUIPO EDUCACIONAL Y RECREATIVO	489.30
52901000253000038	OTRO MOBILIARIO Y EQUIPO EDUCACIONAL Y RECREATIVO	489.30
52901000253000064	OTRO MOBILIARIO Y EQUIPO EDUCACIONAL Y RECREATIVO	19,720.00
53101003860003000202	TERMONEBLIZADOR	8,207.98
54105000015000041	VEHICULOS Y EQUIPO TERRESTRES DESTINADOS A SERVIDORES PÚBLICOS.	257,000.00
54105000015000084	VEHICULOS Y EQUIPO TERRESTRES DESTINADOS A SERVIDORES PÚBLICOS.	381,000.00
56401000013000157	SISTEMAS DE AIRE ACONDICIONADO, CALEFACCIÓN Y DE REFRIGERACIÓN INDUSTRIAL Y COMERCIAL	12,300.00
56401000013000158	SISTEMAS DE AIRE ACONDICIONADO, CALEFACCIÓN Y DE REFRIGERACIÓN INDUSTRIAL Y COMERCIAL	12,300.00
56401000013000168	SISTEMAS DE AIRE ACONDICIONADO, CALEFACCIÓN Y DE REFRIGERACIÓN INDUSTRIAL Y COMERCIAL	3,245.00
56401000013000169	SISTEMAS DE AIRE ACONDICIONADO, CALEFACCIÓN Y DE REFRIGERACIÓN INDUSTRIAL Y COMERCIAL	3,245.00
56401000013000170	SISTEMAS DE AIRE ACONDICIONADO, CALEFACCIÓN Y DE REFRIGERACIÓN INDUSTRIAL Y COMERCIAL	12,490.00
56401000013000195	SISTEMAS DE AIRE ACONDICIONADO, CALEFACCIÓN Y DE REFRIGERACIÓN INDUSTRIAL Y COMERCIAL	5,900.00
56501002173000142	EQUIPOS Y APARATOS DE COMUNICACIONES Y TELECOMUNICACIONES	2,856.58
56501002173000143	EQUIPOS Y APARATOS DE COMUNICACIONES Y TELECOMUNICACIONES	2,856.58
56501002173000144	EQUIPOS Y APARATOS DE COMUNICACIONES Y TELECOMUNICACIONES	9,546.84
56501002173000145	EQUIPOS Y APARATOS DE COMUNICACIONES Y TELECOMUNICACIONES	9,546.84
56501002173000146	EQUIPOS Y APARATOS DE COMUNICACIONES Y TELECOMUNICACIONES	1,177.61
56501002173000147	EQUIPOS Y APARATOS DE COMUNICACIONES Y TELECOMUNICACIONES	1,094.62
56501002173000148	EQUIPOS Y APARATOS DE COMUNICACIONES Y TELECOMUNICACIONES	1,094.62
56501002173000154	EQUIPOS Y APARATOS DE COMUNICACIONES Y TELECOMUNICACIONES	4,829.00
56501002173000159	EQUIPOS Y APARATOS DE COMUNICACIONES Y TELECOMUNICACIONES	3,879.01
56501002173000180	EQUIPOS Y APARATOS DE COMUNICACIONES Y TELECOMUNICACIONES	3,879.01
56501002173000161	EQUIPOS Y APARATOS DE COMUNICACIONES Y TELECOMUNICACIONES	3,879.01
56501002173000162	EQUIPOS Y APARATOS DE COMUNICACIONES Y TELECOMUNICACIONES	3,879.01

58501002173000163	EQUIPOS Y APARATOS DE COMUNICACIONES Y TELECOMUNICACIONES	3,879.01
58501002173000164	EQUIPOS Y APARATOS DE COMUNICACIONES Y TELECOMUNICACIONES	6,389.00
58501002173000167	EQUIPOS Y APARATOS DE COMUNICACIONES Y TELECOMUNICACIONES	3,910.90
58501002173000173	EQUIPOS Y APARATOS DE COMUNICACIONES Y TELECOMUNICACIONES	9,381.57
58501002173000174	EQUIPOS Y APARATOS DE COMUNICACIONES Y TELECOMUNICACIONES	9,063.85
58601001100003000197	PARARRAYOS Y APARTARRAYOS	21,779.48
58701001643000191	HERRAMIENTAS Y MAQUINAS-HERRAMIENTA	7,360.00
	<b>TOTAL</b>	<b>1,987,633.80</b>

"Bajo protesta de decir verdad declaramos que los Estados Financieros y sus notas, son razonablemente correctos y son responsabilidad del emisor"

ING. LUIS MANUEL NAVARRO GALINDO  
RECTOR

C.F. ALFONSO AVILA MENCHACA  
CONTADOR GENERAL

**INFORMACIÓN ADICIONAL**  
**II.- LA RELACIÓN DE BIENES INMUEBLES**  
**QUE COMPONEN SU PATRIMONIO**

Ente Público: UNIVERSIDAD TECNOLÓGICA DE CIUDAD ACUNA



Relación de Bienes Inmuebles que componen su patrimonio

Al 30 de junio de 2021



Código	Descripción del Bien	Valor en libros
XXXX	TERRENOS	5,084,000.00
XXXX	EDIFICIOS NO HABITACIONALES	50,058,202.52
	<b>TOTAL</b>	<b>55,142,202.52</b>

"Bajo protesta de decir verdad declaramos que los Estados Financieros y sus notas, son razonablemente correctos y son responsabilidad del emisor"

ING. LUIS MANUEL NAVARRO GALINDO  
RECTOR

C.P. ALFONSO AVILA MENCHACA  
CONTADOR GENERAL



**INFORMACIÓN ADICIONAL**  
**III.- EL REPORTE DE LOS ESQUEMAS**  
**BURSÁTILES Y DE COBERTURAS**  
**FINANCIERAS DEL ENTE PÚBLICO**


# UNIVERSIDAD TECNOLÓGICA DE CIUDAD ACUÑA

## EL REPORTE DE LOS ESQUEMAS BURSÁTILES Y DE COBERTURAS FINANCIERAS DEL ENTE PÚBLICO

CUENTA	CONCEPTO	IMPORTE
<p>AL 30 DE JUNIO DE 2021 LA ENTIDAD NO CUENTA CON ESQUEMAS BURSÁTILES Y DE COBERTURAS FINANCIERAS DEL ENTE PÚBLICO.</p>		



ING. LUIS MANUEL NAVARRO GALINDO  
RECTOR



C.P. ALFONSO AVILA MENCHACA  
CONTADOR GENERAL

**INFORMACIÓN ADICIONAL**  
**IV.- LA INFORMACIÓN RESPECTO AL**  
**EJERCICIO Y DESTINO DEL GASTO**  
**FEDERALIZADO, ASÍ COMO RESPECTO AL**  
**REINTEGRO DE LOS RECURSOS**  
**FEDERALES NO DEVENGADOS**



Entidad Federativa/Municipio: UNIVERSIDAD TECNOLÓGICA DE CIUDAD ACUÑA

Formato del ejercicio y destino del gasto federalizado y reintegros

Correspondiente al segundo trimestre de 2021

Programa o Fondo	Destino de los Recursos	Ejercicio		Reintegro
		DEVENGADO	PAGADO	
SUBSIDIOS FEDERALES PARA ORGANISMOS DESCENTRALIZADOS ESTATALES	ACUÑA, COAHUILA UNIVERSIDAD TECNOLÓGICA DE CIUDAD ACUÑA	1,744,090.89	1,744,090.89	0.00

\*Bajo protesta de decir verdad declaramos que los Estados Financieros y sus notas, son razonablemente correctos y son responsabilidad del emisor\*

ING. LUIS MANUEL NAVARRO GALINDO  
RECTOR

C.P. ALFONSO AYALA MENCHACA  
CONTADOR GENERAL

# **INFORMACIÓN ADICIONAL**

## **V.- INFORME DE PROYECTOS DE**

### **ASOCIACIONES PÚBLICO-PRIVADAS (APP)**



# UNIVERSIDAD TECNOLÓGICA DE CIUDAD ACUÑA



## EL INFORME SOBRE LA SITUACIÓN QUE GUARDAN LOS PROYECTOS DE ASOCIACIONES PÚBLICO-PRIVADAS (APP) SEGUNDO TRIMESTRE DEL EJERCICIO FISCAL 2021.

ESTE INFORME NO APLICA PARA ESTA UNIVERSIDAD  
TECNOLÓGICA DE CIUDAD ACUÑA

ING. LUIS MANUEL NAVARRO GALINDO  
RECTOR

C.P. ALFONSO AVILA MENCHACA  
CONTADOR GENERAL

**INFORMACIÓN ADICIONAL**  
**VI.- EL ARCHIVO ELECTRÓNICO DE DATOS**  
**QUE PERMITA SU USO INFORMÁTICO Y**  
**FACILITE SU PROCESAMIENTO**

**Asunto: Archivos electrónicos inciso f  
Información Adicional**

**DIP. EDUARDO OLMOS CASTRO  
PRESIDENTE DE LA JUNTA DE GOBIERNO DEL CONGRESO DEL ESTADO**

Por medio de la presente hago constar y respecto al inciso F de la Información Adicional que conforma el Informe de Avance de Gestión Financiera correspondiente al Segundo trimestre del ejercicio fiscal 2021, se tiene a bien anexar dvd con archivos electrónicos que conforman lo siguiente:

- Archivo electrónico con formato .bak el cual contiene respaldo de información correspondiente a los incisos 1,2,4.
- Archivo electrónico del inciso correspondiente a el sistema de nómina, inciso 3.

Sin más por el momento me despido de usted quedando a la orden y entera disposición.

  
**ING. LUIS MANUEL NAVARRO GALINDO  
RECTOR**

  
**C.P. ALFONSO AVILA MENCHACA  
DIRECTOR DE ADMINISTRACIÓN Y FINANZAS**



**INFORMACIÓN ADICIONAL**  
**VII.- EL INFORME DE AVANCE DE GESTIÓN**  
**FINANCIERA, EN ARCHIVO DIGITAL EN**  
**FORMATO PDF**

## **INFORMACIÓN ADICIONAL**

### **VIII.- LAS CONCILIACIONES BANCARIAS**

**UNIVERSIDAD TECNOLÓGICA DE CIUDAD ACUÑA**

**Conciliación de la cuenta Bancaria de cheques No. 150058879997 INBURSA**

Periodo del 01 de junio al 30 de junio de 2021

Saldo según nuestros libros al 30 de junio de 2021	\$	157,601.51
Mas: Importe de cheques expedidos no cobrados hasta el 30 de junio de 2021	\$	-
Menos: cargos del Banco no correspondidos por nosotros	\$	-
Menos: Cargos nuestros no correspondidos por el Banco	\$	-
Mas: Abonos del Banco no correspondidos por nosotros	\$	-
Saldo según Estado de Cuenta del Banco al 30 de junio de 2021	\$	157,601.51

Autorizo

C.P. Alvaro Méndez Menchaca  
CUIB001



UNIVERSIDAD TECNOLÓGICA DE CIUDAD ACUÑA  
CAMINO A LA UNIVERSIDAD 2175  
JABALI ZORRA ACUÑA  
COAHUILA DE ZARAGOZA, MEXICO  
26309 240419-M

## ESTADO DE CUENTA

Cliente Inbursa: 41131557

RFC: UTC170701J2A



Centro de Atención  
Teléfono Inbursa

Cobertura México y Área Metropolitana

**55 5447 8000**

Línea en Costo 800 90 90000

[www.inbursa.com](http://www.inbursa.com)

**efe** Empresarial

### RESUMEN DE SALDOS

CUENTA	50058879597	SUCURSAL	CD ACUÑA
CLABE	036062500588795970	MONEDA	MXN PESO MEXICANO
PERIODO	Del 01 Jun 2021 al 30 Jun 2021	FECHA DE CORTE	30 Jun 2021

SALDO ANTERIOR	534,684.81	DIAS DEL PERIODO	30	GAT	NO APLICA
ABONOS	23,122.95	TASA BRUTA	2.0128%	RENDIMIENTOS	422.95
CARGOS	400,206.25	TASA NETA	1.0561%	COMISIONES EFECTIVAMENTE COBRADAS	
SALDO ACTUAL	157,601.51	I.S.R.	0.9700%	EN EL PERIODO	5.22
SALDO PROMEDIO	252,154.64				

### DETALLE DE MOVIMIENTOS

FECHA	REFERENCIA	CONCEPTO	CARGOS	ABONOS	SALDO
JUN 01		BALANCE INICIAL			534,684.81
JUN 01	1998363589	DEPOSITO EFECTIVO CORRESPONSAL Edison 1235 Monterrey NL MX		250.00	534,934.81
JUN 03	1999907708	DEPOSITO SPEI JULISSA PAOLA CRUZ CRUZ BANORTE 072062011471672103 210603 Pago de ITEP		250.00	535,184.81
JUN 03	1999978369	CLAVE DE RASTREO 7279CF02202106031313171411 DEPOSITO EFECTIVO CORRESPONSAL Edison 1235 Monterrey NL MX		250.00	535,434.81
JUN 04	2000724712	DEPOSITO EFECTIVO CORRESPONSAL Edison 1235 Monterrey NL MX		700.00	536,134.81
JUN 06	2002103341	DEPOSITO EFECTIVO CORRESPONSAL Edison 1235 Monterrey NL MX		250.00	536,384.81
JUN 07	2003179093	DEPOSITO EN CUENTA EFECTIVO 250.00		250.00	536,634.81
JUN 07	2003247149	DAVID FRANCISCO HUERTA MENDOZA DEPOSITO EFECTIVO CORRESPONSAL Edison 1235 Monterrey NL MX		250.00	536,884.81

Estimado cliente, agradecemos su preferencia. Le recordamos la importancia de mantener sus datos actualizados, para realizar el trámite por favor acuda a la sucursal de Banco Inbursa su preferencia o comuníquese a nuestro centro de atención telefónica 800 90 90000.

- Tasas expresadas en términos anuales.
- A partir de la fecha de fin de periodo, tendrá 90 días para solicitar la reclamación correspondiente.
- En caso de robo o extravío de tarjeta, repórtela de inmediato al Centro de Atención a Clientes de Banco Inbursa.
- Le recordamos que Banco Inbursa no solicita actualizaciones de datos por medio de Internet.
- Rendimientos: Es el interés efectivo depositado en el periodo.

BANCO INBURSA, S.A. INSTITUCION DE BANCA MULTIPLE, GRUPO FINANCIERO INBURSA

AVENIDA PASEO DE LAS PALMAS No.750 LOMAS DE CHAPULTEPEC III SECCION, MIGUEL HIDALGO, CIUDAD DE MEXICO, MEXICO, C.P.11008 C.R. 14291 RFC B1931804P61  
REGIMEN FISCAL: 601 GENERAL DE LEY PERSONAS MORALES



FECHA	REFERENCIA	CONCEPTO	CARGOS	ABONOS	SALDO
JUN 07	2003247974	DEPOSITO EFECTIVO CORRESPONSAL Edison 1235 Monterrey NL MX		250.00	537,134.81
JUN 07	2003249063	DEPOSITO EFECTIVO CORRESPONSAL Edison 1235 Monterrey NL MX		250.00	537,384.81
JUN 07	2003341270	DEPOSITO SPEI MARIA DE LOS ANGELES REZA BARRON HSBC 021062064851640931 1 Extra CLAVE DE RASTREO HSBC023917		50.00	537,434.81
JUN 08	2004015137	DEPOSITO EFECTIVO CORRESPONSAL Edison 1235 Monterrey NL MX		250.00	537,684.81
JUN 08	2004016791	DEPOSITO EFECTIVO CORRESPONSAL Edison 1235 Monterrey NL MX		50.00	537,734.81
JUN 08	2004086219	DEPOSITO SPEI MAYRA JAZMIN,QUINTANILLA/CHAGON BANAMEX 002075904223200583 80621 TRANSFERENCIA INTERBANCARIA CLAVE DE RASTREO 085907089800315910		50.00	537,784.81
JUN 09	090621	TRASPASO SPEI INBURSED UNIVERSIDAD TECNOLOGICA DE CIUDAD ACUÑA BANORTE 072062003544240687 90621 Propios a Propios Banorte 036INBU0906202170687992 RFC UTC170701J2A	400,000.00		137,784.81
JUN 11	2006313820	DEPOSITO EFECTIVO CORRESPONSAL Edison 1235 Monterrey NL MX		350.00	138,134.81
JUN 11	2006453753	DEPOSITO EFECTIVO CORRESPONSAL Edison 1235 Monterrey NL MX		2,300.00	140,434.81
JUN 12	2006876008	DEPOSITO EFECTIVO CORRESPONSAL Edison 1235 Monterrey NL MX		700.00	141,134.81
JUN 12	2006884546	DEPOSITO EFECTIVO CORRESPONSAL Edison 1235 Monterrey NL MX		700.00	141,834.81
JUN 13	2007206686	DEPOSITO EFECTIVO CORRESPONSAL WALMART MEX MEXMX		700.00	142,534.81
JUN 13	2007252852	DEPOSITO EFECTIVO CORRESPONSAL Edison 1235 Monterrey NL MX		700.00	143,234.81
JUN 13	2007353376	DEPOSITO EFECTIVO CORRESPONSAL WALMART MEX MEXMX		700.00	143,934.81
JUN 14	2008130959	DEPOSITO EN CUENTA EFECTIVO 250.00 INGRID YOSETH BLANCO		250.00	144,184.81
JUN 14	2008172046	DEPOSITO EFECTIVO CORRESPONSAL Edison 1235 Monterrey NL MX		700.00	144,884.81
JUN 14	2008218816	DEPOSITO EFECTIVO CORRESPONSAL Edison 1235 Monterrey NL MX		250.00	145,134.81
JUN 14	2008351787	DEPOSITO EFECTIVO CORRESPONSAL Edison 1235 Monterrey NL MX		50.00	145,184.81
JUN 14	2008353007	DEPOSITO EFECTIVO CORRESPONSAL Edison 1235 Monterrey NL MX		50.00	145,234.81
JUN 14	2008422243	DEPOSITO EFECTIVO CORRESPONSAL Edison 1235 Monterrey NL MX		700.00	145,934.81



## ESTADO DE CUENTA

UNIVERSIDAD TECNOLOGICA DE CIUDAD ACUÑA  
 CAMINO A LA UNIVERSIDAD 2175  
 JABALI ZORRA ACUÑA  
 COAHUILA DE ZARAGOZA, MEXICO  
 26309 240421-M

Cliente Inbursa: 41131557  
 RFC: UTC170701J2A

FECHA	REFERENCIA	CONCEPTO	CARGOS	ABONOS	SALDO
JUN 14	2008515143	DEPOSITO EFECTIVO CORRESPONSAL Edison 1235 Monterrey NL MX		2,300.00	148,234.81
JUN 14	2008602670	DEPOSITO EFECTIVO CORRESPONSAL Edison 1235 Monterrey NL MX		700.00	148,934.81
JUN 21	2014319847	DEPOSITO EFECTIVO CORRESPONSAL Edison 1235 Monterrey NL MX		250.00	149,184.81
JUN 22	2014694176	DEPOSITO EN CUENTA EFECTIVO 2,300.00 IMELDA ALICIA PEREZ DE LA GARZA		2,300.00	151,484.81
JUN 25	2017415822	DEPOSITO EFECTIVO CORRESPONSAL Edison 1235 Monterrey NL MX		50.00	151,534.81
JUN 25	2017516280	DEPOSITO EFECTIVO CORRESPONSAL Edison 1235 Monterrey NL MX		250.00	151,784.81
JUN 28	2019107179	DEPOSITO EFECTIVO CORRESPONSAL Edison 1235 Monterrey NL MX		50.00	151,834.81
JUN 28	2019226404	DEPOSITO EN CUENTA EFECTIVO 2,750.00 DEP		2,750.00	154,584.81
JUN 28	2019226404	DEPOSITO EN CUENTA EFECTIVO 2,250.00 DEP		2,250.00	156,834.81
JUN 28	2019226404	DEPOSITO EN CUENTA EFECTIVO 550.00 DEP		550.00	157,384.81
JUN 30	2021341902	COMISION POR MOVIMIENTOS INBURED	4.50		157,380.31
JUN 30	2021341902	COMISION POR MOVIMIENTOS INBURED IVA COMISION POR MOVIMIENTOS INBURED Tasa IVA 16.0 %	0.72		157,379.59
JUN 30	2021842533	INTERESES GANADOS		422.95	157,802.54
JUN 30	2021842533	ISR RETENIDO	201.03		157,601.51



Si desea recibir pagos a través de transferencias bancarias electrónicas de fondos interbancarios, deberá hacer del conocimiento de la persona que le enviará el o los pagos respectivos, el número de cuenta que a continuación se indica: 036062500588795970 así como el nombre de este Banco. El nombre del beneficiario en una transferencia enviada es un dato no verificado por esta Institución. Clave de rastreo. Sirve para identificar una orden de transferencia.



Lugar de expedición:	26200	Versión:	3.3
Expedido en:	AVREFORMA ESQ GUERRERO 114 CENTRO PLAZA MA ISABELCD ACUÑA ACUÑA 26200 MEXICO COAHUILA DE ZARAGOZA		
Tipo Comprobante:	I Ingreso		
Folio Fiscal (UUID):	2933b41d-1a35-4766-8050-5b92440ab713	Serie y Folio:	JUN69822 50058879597
Número de Certificado del SAT:	00001000000505750848	Número de Serie del Certificado del Emisor:	00001000000505637074
Fecha de expedición del CFDI:	2021-07-02T14:09:01	Fecha y hora de Certificación:	2021-07-02T18:42:59
Método de Pago:	PUE Pago en una sola exhibición		
Producto/Servicio:	84121500 Instituciones Bancarias	Forma de pago:	03 Transferencia electrónica de fondos
Uso del CFDI:	P01 Por definir	Unidad de medida:	E48 Unidad de Servicio
R.F.C. del proveedor de certificación:	AUR100128NN3		
<b>Sello digital del emisor</b>			
1sGragSNJ9vpmS/d053baebOrbu58rfuJ+gV2IZPeIIIF9Nkh0hXY/PhAHZCWnWBU+E8XpRWDjEVOzGhgvBHzs68YSsB9V55daAe3G5eMz2YZPD/hgpKUt/pihIDORCie8daKCyYlm4ZL3R1QvdGHCUlLEZx5YQPOrGFNF63nLyB760v+0mX8wQbMj4WdDdW+e2k4ZFPPIXAgH8ayzX57k/Qp8zeRjeanEgqbA2ny++48YrMBA4A3QxE6huJyOKkGg/TrTMYK5qQPEjv9OYSMmnmVus72lugK2YHlQrM5xuCEavMonZQxbNDorNNDw==			
<b>Sello digital del SAT</b>			
BLc48ROCWJ/BXg6j8jYU/OnoQW6q3548KcDQHM16yfsJ3zYV3fBABBcH3BmakPIYw.sHYSOMbaQNgZ2PBK7eaf8gcMow05aA7HiBmO3JQaw66eUtruzS1CvAJwJ4N7Y2ni8BQmW/Yw8MwCoxeafLwv5VAIFQy2s,KsDzIKLI15SspZk87qInVjVcDeIm77y6Kcp8Dkq5NLfy1LqBS+Lr0FPpIBR9u0gROTEz3TVqs9uLnEvgPw0f6vJJI+SrChhXD130lcVV2LwG/eGW9YUBtnofcBqJNgDTk95o2ka++CwsLZzYDJcpXROhEDHhuQMj0XVw7ngw==			
<b>Cadena original del complemento de certificación digital del SAT</b>			
1 1.112933b41d-1a35-4766-8050-5b92440ab713 2021-07-02T18:42:59 AUR100128NN3  1sGragSNJ9vpmS/d053baebOrbu58rfuJ+gV2IZPeIIIF9Nkh0hXY/PhAHZCWnWBU+E8XpRWDjEVOzGhgvBHzs68YSsB9V55daAe3G5eMz2YZPD/hgpKUt/pihIDORCie8daKCyYlm4ZL3R1QvdGHCUlLEZx5YQPOrGFNF63nLyB760v+0mX8wQbMj4WdDdW+e2k4ZFPPIXAgH8ayzX57k/Qp8zeRjeanEgqbA2ny++48YrMBA4A3QxE6huJyOKkGg/TrTMYK5qQPEjv9OYSMmnmVus72lugK2YHlQrM5xuCEavMonZQxbNDorNNDw== 1000010000000505750848			

Este documento es una representación impresa de un CFDI.

Podemos a su disposición el archivo XML correspondiente a este documento a través de [www.inbursa.com](http://www.inbursa.com) o solicitado a través de nuestro Call Center



RESUMEN		
Tipo de comprobante: I Ingresos	Descuentos	Importe
a) Suma de Ingresos, gravados IVA		4.50
b) Suma de Ingresos, exentos IVA		0.00
c) SubTotal (a+b)		4.50
d) Suma de Descuentos (e+f)		0.00
e) Gravados IVA	0.00	
f) Exentos IVA	0.00	
g) Base de IVA (e-e)		4.50
h) IVA trasladado, tasa 16% (g X tasaIVA)		0.72
i) Total del comprobante (c-d+h)		5.22




## ESTADO DE CUENTA

UNIVERSIDAD TECNOLOGICA DE CIUDAD ACUÑA  
CAMINO A LA UNIVERSIDAD 2175  
JABALI ZORRA ACUÑA  
COAHUILA DE ZARAGOZA, MEXICO  
26309 240423-M

Cliente Inbursa: 41131557  
RFC: UTC170701J2A

RESUMEN GRAFICO DE SALDOS Y MOVIMIENTOS DEL PERIODO





## CONSULTAS Y RECLAMACIONES

Para cualquier solicitud, aclaración o reclamación derivada de los cargos señalados en el estado de cuenta, podrá, dentro del plazo de 90 (noventa) días naturales siguientes contados a partir de la fecha de corte, o en su caso, de la realización de la operación o del servicio (art. 23 Ley de Transparencia y Ordenamiento de los Servicios Financieros), presentar una solicitud de aclaración en cualquier sucursal de Banco Inbursa, S.A., Institución de Banca Múltiple, Grupo Financiero Inbursa ("Banco"), o cualquier otro medio con el que el Banco pueda comprobar fehacientemente la entrega de la solicitud.

Para cualquier consulta podrá contactarnos de lunes a domingo de 7:00 a 20:00 hrs en los teléfonos:

- 55 54 478000 o Del Interior de la República 800 90 90000

Banco Inbursa, S.A., Institución de Banca Múltiple, Grupo Financiero Inbursa ("Banco") recibe las consultas, reclamaciones o aclaraciones, en su Unidad Especializada de Atención a Usuarios, ubicada en:

- Insurgentes Sur # 3500, Col. Peña Pobre, Municipio Tlalpan, C.P.14060, de lunes a viernes de 8:30 a 17:30 hrs.
- Correo electrónico: [uniesp@inbursa.com](mailto:uniesp@inbursa.com),
- Vía telefónica: 55 52 38 06 49 y 800 849 1000.

Así como en cualquiera de sus Sucursales u Oficinas.

En caso de no obtener una respuesta satisfactoria, podrá acudir a la Comisión Nacional para la Protección y Defensa de los Usuarios de Servicios Financieros, (CONDUSEF), en:

- Insurgentes Sur 762, Colonia del Valle, Municipio Benito Juárez, C.P. 03100 México, Ciudad de México, ó comunicándose al Tel. 55 53400999 o Del Interior de la República 800 999 80 80
- Página web [www.condusef.gob.mx](http://www.condusef.gob.mx),

## GLOSARIO DE ABREVIATURAS

ATM	AUTOMATIC TELLER MACHINE	IDE	IMPUESTO DEPOSITO EFECTIVO
BCA	BANCA	IMP	IMPUESTOS
BCOS	BANCOS	INV	INVERSION
COM	COMISION	ISR	IMPUESTO SOBRE LA RENTA
CR	CENTRO DE REPARTO	IVA	IMPUESTO AL VALOR AGREGADO
CTA	CUENTA	M.N.	MONEDA NACIONAL
CTAS	CUENTAS	MOV	MOVIMIENTO
DEBIT	DEBITO	MOVS	MOVIMIENTOS
DLS	DOLARES	RFC	REGISTRO FEDERAL DE CONTRIBUYENTES
DLLS	DOLARES	SAT	SERVICIO DE ADMINISTRACION TRIBUTARIA
DOMI	DOMICILIACION	SBC	SALVO BUEN COBRO
EDO	ESTADO	SPB	SISTEMA DE PAGOS ELECTRONICOS INTERBANCARIOS
EDO DE CTA	ESTADO DE CUENTA	TEF	TRANSFERENCIA ELECTRONICA DE FONDOS
EMP	EMPRESARIAL	SPM	SALDO PROMEDIO MENSUAL
GAT	GANANCIA ANUAL TOTAL	UUID	UNIVERSALLY UNIQUE IDENTIFIER
UDI	UNIDADES DE INVERSION	XML	EXTENSIBLE MARKUP LANGUAGE
CFDI	COMPROBANTE FISCAL DIGITAL A TRAVES DE INTERNET	CLABE	CLAVE BÁSICA ESTANDARIZADA
GN	GAT NOMINAL	GR	GAT REAL



El producto descrito se encuentra protegido por el Instituto para la Protección al Ahorro Bancario (IPAB) hasta por un monto equivalente de 400 mil Unidades de Inversión (UDI) por cliente e institución, lo anterior de conformidad con las disposiciones legales que regula dicho Instituto [www.ipab.org.mx](http://www.ipab.org.mx)

## RECOMENDACIONES

Por su seguridad, para evitar una posible clonación de su tarjeta de débito en cajeros automáticos, le recomendamos cubrir con su mano el teclado mientras ingresa su NIP y acudir preferentemente a cajeros de Banco Inbursa.

Incumplir sus obligaciones le pueden generar comisiones e intereses moratorios.

**UNIVERSIDAD TECNOLÓGICA DE CIUDAD ACUÑA**

**C conciliación de la cuenta Bancaria de cheques No. 354424068 Banorte**

Periodo del 01 de junio al 30 de junio de 2021

Saldo según nuestros libros al 30 de junio de 2021 al 30 de junio de 2021 \$ 380,252.57

Mas:  
Importe de cheques expedidos no cobrados hasta el 30 de junio de 2021 \$ -

Menos:  
Cargos del Banco no correspondidos por nosotros \$ -

Menos:  
Cargos nuestros no correspondidos por el Banco \$ -


Mas:  
Abonos del Banco no correspondidos por nosotros \$ -

Saldo según Estado de Cuenta del Banco al 30 de junio de 2021 \$ 380,252.57

Autorizo:

C.P. Alberto Sánchez

Contador



RECURSOS PROPIOS  
UNIVERSIDAD TECNOLÓGICA DE CIUDAD ACUÑA  
CALLE CAMINO A LA UNIVERSIDAD 2175

JABALI ZORRA  
ACUÑA COAH. C.P. 26309  
SUCURSAL: 1355 ACUÑA  
TIPO DE ENVÍO: CORREO



NO. DE CLIENTE: 51434094  
RFC: UTCT1707012A

DATOS DE SUCURSAL:  
PLAZA:  
DIRECCIÓN: ADOLFO LOPEZ MATEOS 0000 BENITO JUAREZ  
TELÉFONO: 7725658

**INFORMACIÓN DEL PERIODO**

Periodo Del 01/Junio/2021 al 30/Junio/2021

Fecha de corte 30/Junio/2021

Moneda PESOS

**RESUMEN INTEGRAL**

Producto	No. de Cuenta	CLABE	Saldo anterior	Saldo al corte
ENLACE GLOBAL PM S/INTERESES	0354424068	072 862 00354424068 7	\$63,292.57	\$380,292.57
INVERSION ENLACE NEGOCIOS	0364117435	072 862 00364117435 5	\$0.00	\$0.00
<b>TOTAL</b>			<b>\$63,292.57</b>	<b>\$380,292.57</b>

**DETALLE** ENLACE GLOBAL PM S/INT. ▾ INVERSION ENLACE NEGOCIOS ▾


Resumen del periodo		
Saldo inicial del periodo	\$ 63,292.57	\$ 0.00
+ Total de depósitos	\$ 400,000.00	\$ 0.00
- Total de retiros	\$ 83,000.00	\$ 0.00
+ Intereses Netos Ganados	\$ 0.00	\$ 0.00
- Total de comisiones Cobradas / Pagadas	\$ 0.00	\$ 0.00
- IVA sobre comisiones (16%)	\$ 0.00	\$ 0.00
- Intereses Cobrados / Pagados	\$ 0.00	\$ 0.00
Saldo actual	\$ 380,292.57	\$ 0.00
Saldo disponible al día*	\$ 380,292.57	\$ 0.00

Saldo Promedio		
Saldo promedio mínimo	\$ 0.00	\$ 0.00
En el Periodo 01 Jun al 30 Jun:	\$ 295,759.24	\$ 0.00
Días que comprende el periodo	30	30

Intereses devengados		
Tasa Bruta Anual	<b>0.00%</b>	<b>0.00%</b>
Interés Tasa Bruta Anual	\$ 0.00	\$ 0.00
Retención de ISR	\$ 0.00	\$ 0.00
<b>INTERESES NETOS GANADOS</b>	<b>\$ 0.00</b>	<b>\$ 0.00</b>

Saldo no disponible al día		
Depósitos de Cheques S.B.C.	\$ 0.00	
Ret. Garantía líquida	\$ 0.00	
Comisiones pendientes de aplicar	\$ 0.00	
Compras no aplicadas	\$ 0.00	
<b>TOTAL</b>	<b>\$ 0.00</b>	

Resumen de comisiones		
Cheques girados	0	
Cheques girados sin comisión	0	
Cheques girados con comisión	0	
Importe de la comisión	\$ 0.00	
Por cheques devueltos	\$ 0.00	
Otras comisiones	\$ 0.00	

**ENLACE GLOBAL PM S/INTERESES**  
(Saldo inicial de \$63,292.57)


DEPOSITOS	\$400,000.00
RETIROS	\$83,000.00
COMISIONES	\$0.00
OTROS CARGOS	\$0.00
<b>SALDO FINAL</b>	<b>\$380,292.57</b>

Línea Directa para su empresa:

Ciudad de México: (55) 5140 5640 | Monterrey: (81) 8156 9640 | Guadalajara: (33) 3669 9040 | Resto del país: 800 - DIRECTA (3473282) | Visite nuestra página: [www.banorte.com](http://www.banorte.com)

Banco Mexicano del Norte S.A. Institución de Banca Múltiple Grupo Financiero Banorte, Av. División No. 3496, Colonia Primavera C, P.O. 4610, Monterrey, Nuevo León, RFC: B019030299327

**DETALLE DE MOVIMIENTOS (PESOS) ▼**
**Enlace Global Pre S/Intereses**

FECHA	DESCRIPCIÓN / ESTABLECIMIENTO	MONTO DEL DEPÓSITO	MONTO DEL RETIRO	SALDO
31-MAY-21	SALDO ANTERIOR			61,282.57
09-JUN-21	03618UJ0906202170687992 SPEI RECIBIDO, BCD:0036 INBURSA HI LIQ- 17:08:38 DEL CUENTE (UNIVERSIDAD TECNOLÓGICA DE CIUDAD ACUNA DE LA CLARE 036062506588795970 CON RFC UTC17070112A CONCEPTO: Propios a Propios Banorte REFERENCIA: 0090621 CYE BASE: 0164NBU0906202170687992	400,000.00		463,282.57
09-JUN-21	TRASPASO A CUENTA PROPIA 0000090621 IVA-00000000.00 , A LA CUENTA 0366005412 Salto de d Capital 1000 AL R.F.C. UTC 17070112A		85,000.00	380,282.57

**INVERSIÓN ENLACE NEGOCIOS**

FECHA	DESCRIPCIÓN / ESTABLECIMIENTO	MONTO DEL DEPÓSITO	MONTO DEL RETIRO	SALDO
31-MAY-21	SALDO ANTERIOR			0.00
	SIN MOVIMIENTOS			

**OTROS ▼**
**Informe de Depósitos en efectivo (IDE) mayores a \$15,000 pesos**

<b>Mes:</b>	<b>JUNIO de 2021</b>
Excedentes de depósitos	\$ 0.00
Tipo de Cambio	\$ 19.8027
<b>Resumen por cliente del ejercicio 2021</b>	
Monto de excedente de depósitos	\$ 65,700.00

\*Los depósitos en efectivo presentados en el presente informe son aquellos que exceden la cantidad de \$15,000 (Quince mil pesos 00/100) de forma acumulada en todas las cuentas bajo titularidad del cliente dentro de un mes calendario.

**Garantía Anual Total (GAT)**

NÚM. DE CUENTA	GAT NOMINAL <sup>1</sup>	GAT REAL <sup>2</sup>	(+) INTERESES APLICABLES	(-) TOTAL DE COMISIONES
0364117435	0.00 %	-3.10 %	\$0.00	\$0.00

<sup>1</sup> Antes de impuestos

<sup>2</sup> La GAT REAL es el rendimiento que obtendría después de descontar la inflación estimada

**MENSAJES IMPORTANTES**

**ESTIMADO CLIENTE, TENEMOS MEJORAS PARA DARLE FORMAS MAS SEGURAS DE ATENDERLE.**

HEMOS ADICIONADO NUEVAS FUNCIONALIDADES PARA QUE APROVECHE AL MAXIMO NUESTROS SERVICIOS. AHORA A TRAVES DE MEDIOS ELECTRONICOS, PODRA REALIZAR DISTINTAS OPERACIONES Y CONTRATAR NUEVOS PRODUCTOS Y SERVICIOS CON SUS FACTORES DE AUTENTICACION Y/O INFORMACION BIOMETRICA. ESTOS CAMBIOS SE VERAN REFLEJADOS EN SU CONTRATO A PARTIR DEL MES DE JULIO DE 2021 Y LOS PODRA CONSULTAR EN LA PAGINA CONDUSEF.GOB.MX CON EL RECA 0351-437-021608/05-01657-0521. AGRADECEMOS SU PREFERENCIA Y LE REITERAMOS QUE ESTAMOS A SUS ORDENES EN BANORTE O EN NUESTRA RED DE SUCURSALES, DONDE UNO DE NUESTROS EJECUTIVOS CON GUSTO LO ATENDERA.

**Advertencia: Incumplir sus obligaciones le puede generar comisiones.**

**El presente estado de cuenta no es un comprobante fiscal.**

La fecha de corte coincide con la fecha de terminación del periodo que se señala en el presente estado de cuenta. Las operaciones efectuadas durante los días no laborales o después de la hora de corte de fin de día serán consideradas en nuestra contabilidad como realizadas en el siguiente día hábil bancario. Usted dispone de 90 días después de la fecha de corte para objetar la información contenida en su estado de cuenta, de no hacerlo se asumirá su conformidad al respecto.

Cuando no reciba su estado de cuenta durante los 20 días siguientes de la fecha de corte, y no haya dado instrucciones para que no se le envíe, favor de solicitarlo en su sucursal.

En el caso de avisos de modificaciones al contrato de adhesión, recuerde que, si así lo decide, tiene derecho a solicitar la cancelación de su cuenta dentro de los 30 días naturales posteriores a la notificación recibida, sin responsabilidad alguna a su cargo cubriendo, en su caso, los adeudos que se hayan generado a la fecha.

Línea Directa para su empresa:

Ciudad de México: (55) 5140 5640 | Monterrey: (81) 8156 9640 | Guadalajara: (33) 3669 9040 | Resto del país: 800 - 080CTA (3472282) | Visite nuestra página: [www.banorte.com](http://www.banorte.com)

Banco Mexicano del Norte S.A. Institución de Banca Múltiple Grupo Financiero Banorte, Av. Revoluciones No. 1508, Colonia Primavera C. 20400, Monterrey Nuevo León, RFC: BNM910109027

**Aviso de privacidad**

Ponemos a su disposición el Aviso de Privacidad en [www.banorte.com](http://www.banorte.com) en el entendido de que su información será tratada con sujeción a los fines establecidos en el referido Aviso de Privacidad.

**Consultas, Reclamaciones, y Aclaraciones**

Banco Mercantil del Norte S.A. Institución de Banca Múltiple, Grupo Financiero Banorte recibe las consultas, reclamaciones o aclaraciones, a través de su Unidad Especializada de Atención a Usuarios (UNE), ubicada en Av. Paseo de la Reforma 195 Piso 1, Colonia Cuauhtémoc, C.P. 06500, Alcaldía Cuauhtémoc, Ciudad de México, Correo electrónico: [une@banorte.com](mailto:une@banorte.com), o al Teléfono: **800 627 2292** así como en cualquiera de sus sucursales. En el caso de no obtener una respuesta satisfactoria o en el caso de requerir consultar y/o comparar información sobre comisiones podrá acudir a la Comisión Nacional para la Protección y Defensa de los Usuarios de Servicios Financieros [www.condusef.gob.mx](http://www.condusef.gob.mx) con número telefónico de atención en la Ciudad de México (55) 5340 0999 y desde el interior de la República el 800 999 8080.

**Referencia de Abreviaturas**

ABO	Abono	COM	Comisión	EDO	Estado	O/B	Otro Banco
ATM	Cajero Automático	CONS	Consulta	I.S.R.	Impuesto Sobre la Renta	PZO	Plazo
BTE	Banorte	CPA	Compra	I.V.A.	Impuesto al Valor Agregado	R.F.C.	Registro Federal de Causantes
CAM	Cámara de compensación	CTA	Cuenta	INT	Interés (es)	REV	Reverso
CAP	Capital	DEP	Depósito	INTBC	Interbancaria	S.B.C	Saldo salvo Buen Cobro
CHEQ/CHQ	Cheque	DEV	Devolución	INV	Inversión	VEN	Ventanilla
CLABE	Clave Bancaria Estandarizada	DISP	Disposición/Dispersión	LIQ	Liquidación (Pago)		



Los productos anteriormente descritos se encuentran protegidos por el Instituto para la Protección del Ahorro Bancario (IPAB) hasta por un monto equivalente a 400,000 UCI por cliente, por Institución. Lo anterior de conformidad con las disposiciones legales que regulan a dicho instituto. Visite la página [www.ipab.org.mx](http://www.ipab.org.mx)

**Línea Directa para su empresa:**

Ciudad de México: (55) 5148 5640 | Monterrey: (81) 8156 9640 | Guadalajara: (33) 3668 9040 | Resto del país: 800 - DIRECTA (3473282) | Visite nuestra página: [www.banorte.com](http://www.banorte.com)

**UNIVERSIDAD TECNOLÓGICA DE CIUDAD ACUÑA**

**Conciliación de la cuenta Bancaria de cheques No. 0366865413 Banorte**

Periodo del 01 de junio al 30 de junio de 2021

Saldo según nuestros libros al 30 de junio de 2021 al 30 de junio de 2021	\$	112,718.06
<b>Mas:</b> Importe de cheques expedidos no cobrados hasta el 30 de junio de 2021	\$	-
<b>Menos:</b> cargos del Banco no correspondidos por nosotros	\$	-
<b>Menos:</b> Cargos nuestros no correspondidos por el Banco	\$	-
<b>Mas:</b> Abonos del Banco no correspondidos por nosotros	\$	-
Saldo según Estado de Cuenta del Banco al 30 de junio de 2021	\$	112,718.06

Autorizo:

C.P. Alfonso Villa Merchaca  
Canciller

RECURSOS ESTATALES 2  
UNIVERSIDAD TECNOLÓGICA DE CIUDAD ACUÑA  
CALLE CAMINO A LA UNIVERSIDAD 2175

JABALI ZORRA  
ACUNA CONI. C.P. 26309  
SUCURSAL: 1355 ACUÑA  
TIPO DE ENVÍO: CORREO



NO. DE CLIENTE: 51434094  
RFC: UTC170701J2A

DATOS DE SUCURSAL:  
PLAZA:  
DIRECCIÓN: ADOLFO LOPEZ MATEOS 0000 BENITO JUAREZ  
TELÉFONO: 7725658

**INFORMACIÓN DEL PERIODO**

Periodo Del 01/Junio/2021 al 30/Junio/2021  
Fecha de corte 30/Junio/2021  
Moneda PESOS

**RESUMEN INTEGRAL**

Producto	No. de Cuenta	CLABE	Saldo anterior	Saldo al corte
ENLACE NEGOCIOS AVANZADA	0366865413	072 062 00166865413 3	\$12,276.88	\$112,718.06
INVERSION ENLACE NEGOCIOS	1000362745	072 062 01000362745 9	\$0.00	\$0.00
<b>TOTAL</b>			<b>\$12,276.88</b>	<b>\$112,718.06</b>

DETALLE	ENLACE NEGOCIOS AVANZADA	INVERSION ENLACE NEGOCIOS
<b>Resumen del periodo</b>		
Saldo inicial del periodo	\$ 12,276.88	\$0.00
+ Total de depósitos	\$ 558,000.00	\$0.00
- Total de retiros	\$ 457,433.54	\$0.00
+ Intereses Netos Ganados	\$ 0.00	\$0.00
- Total de comisiones Cobradas / Pagadas	\$ 108.00	\$0.00
- IVA sobre comisiones (16%)	\$ 17.28	\$0.00
- Intereses Cobrados / Pagados	\$ 0.00	\$0.00
Saldo actual	\$ 112,718.06	\$0.00
Saldo disponible al día*	\$ 112,718.06	
Saldo Promedio		\$0.00
Saldo promedio mínimo	\$ 0.00	\$0.00
En el Periodo 01 Jun al 30 Jun:	\$ 23,159.42	30
Días que comprende el periodo	30	
<b>Intereses devengados</b>		
Tasa Bruta Anual	<b>0.00%</b>	<b>0.00%</b>
Interés Tasa Bruta Anual	\$ 0.00	\$0.00
Retención de ISR	\$ 0.00	\$0.00
<b>INTERESES NETOS GANADOS</b>	<b>\$ 0.00</b>	
<b>Saldo no disponible al día</b>		
Depósitos de Cheques S.B.C.	\$0.00	
Ret. Garantía Líquida	\$0.00	
Comisiones pendientes de aplicar	\$0.00	
Compras no aplicadas	\$0.00	
<b>TOTAL</b>	<b>\$0.00</b>	
<b>Resumen de comisiones</b>		
Cheques girados	0	
Cheques girados sin comisión	0	
Cheques girados con comisión	0	
Importe de la comisión	\$ 0.00	
Por cheques devueltos	\$ 0.00	
Otras comisiones	\$ 0.00	

**ENLACE NEGOCIOS AVANZADA**  
(Saldo inicial de \$12,276.88)


DEPOSITOS	\$558,000.00
RETIROS	\$457,433.54
COMISIONES	\$108.00
OTROS CARGOS	\$17.28
SALDO FINAL	\$112,718.06

Línea Directa para su empresa:

Ciudad de México: (55) 5140 5640 | Monterrey: (81) 8156 9640 | Guadalajara: (33) 3669 9640 | Resto del país: 800 - DIRECTA (3473282) | Visita nuestra página: [www.banorte.com](http://www.banorte.com)

Banco Mercantil del Norte S.A. Institución de Banca Múltiple Grupo Financiero Banorte, Av. Benito Juárez No. 3903, Col. Centro, P.O. Box 100, Monterrey, Nuevo León, R.F.C. B080930209727

## DETALLE DE MOVIMIENTOS (PESOS)

## Enlace Negocios Avanzada

FECHA	DESCRIPCIÓN / ESTABLECIMIENTO	MONTO DEL DEPOSITO	MONTO DEL RETIRO	SALDO
31-MAY-21	SALDO ANTERIOR			12,276.88
02-JUN-21	COMPRA ORDEN DE PAGO SPEI 0626621 -REFERENCIA CTA/CLABE: 112051318629498570, BEM SPEI 00112 BENEF-CYBERPUERTA SA DE C (DATO NO VERIF POR ESTA INST), AB3482279 CVE RASTRED: 8846APR120210602131216744 RFC: C78886821SA IVA: 00000000000000 BMOVEX HORA LIQ: 17:39:56		1,218.00	11,058.88
07-JUN-21	DEPOSITO DE CUENTA PROPIA 0000076621, DE LA CUENTA 1100934631 Estatal a Gasto Estatal	158,000.00		170,058.88
07-JUN-21	CARGO POR PAGO CONCENTRACION BEM COMISION FEDERA 000000000013591985913132106120000215313 AL RFC CS160330CP7 RAS 8846115885760988924 IVA: 088924		21,531.00	148,527.88
07-JUN-21	CARGO POR PAGO CONCENTRACION BEM TELEFONOS DE ME 87777296642 AL RFC TME840115K16 RAS 88461158849716081310 FAC 001310		2,795.00	145,732.88
07-JUN-21	CARGO POR PAGO CONCENTRACION BEM AGUA MUNICIPAL 20200228004 AL RFC SMA91110BFM9 RAS 88461158881900012236 FAC 032236		538.00	145,194.88
09-JUN-21	DEPOSITO DE CUENTA PROPIA 0000090621, DE LA CUENTA 0354424068 Salicencia al Capital 1000	81,000.00		228,194.88
09-JUN-21	RETIRO DEP. ELECTRONICO DE LA EMISORA - 18534		227,833.43	361.45
09-JUN-21	COBR COMISION 18534 062021		108.00	253.45
09-JUN-21	L.I.A.		17.28	236.17
15-JUN-21	DEPOSITO DE CUENTA PROPIA 0000150621, DE LA CUENTA 1100934631 Estatal a Gasto Estatal	158,000.00		394,176.17
15-JUN-21	PAGO DE IMPUESTOS FEDERALES 405320085821 RFC: UTC170701.DIA CONCEPTO: Deserches, Productos y Aprovechamientos PERIODO: No Aplica AL R.F.C. 5HC850101197		1,804.00	392,372.17
16-JUN-21	COMPRA ORDEN DE PAGO SPEI 00005403 -REFERENCIA CTA/CLABE: 02118050100047565, BEM SPEI 8001021 BENEF-INFOMARVI (DATO NO VERIF POR ESTA INST), 852399000000000000531466294 CVE RASTRED: 8846APR1202106161325791701 RFC: INF2050112A IVA: 00000000000000 HSBC HORA LIQ: 15:47:45		357.83	388,874.34
16-JUN-21	CARGO POR PAGO CONCENTRACION BEM RECAUDACION ISM 0000000000000000000000000076508853827753209 AL RFC: SAT1004249F1 RAS 88461167061618864471 FAC: 064471		9,525.00	379,349.34
16-JUN-21	PAGO DE IDC-BWSS ALTA: A0J20C854BY1162594675X001LUB0000000000000000000000000034CM1D PAGO: A1818488181202105325485 TOTAL: 0000000000006057301 RASTRED: 000001538		60,571.01	318,778.33
16-JUN-21	PAGO REFERENCIADO 595989716221 Impuesto Deposito Referenciado		67,994.00	250,784.33
17-JUN-21	TRASPASO A CUENTA DE TERCEROS 0000166621 IVA: 00000608.00, A LA CUENTA: 0135459462 PAGO DE FAC: M7304 AL R.F.C. OPI000113F33		4,808.80	245,975.53
17-JUN-21	TRASPASO A CUENTA DE TERCEROS 0000166621 IVA: 00000120.11, A LA CUENTA: 0519857188 PAGO DE FAC: A4644, A4622 AL R.F.C. CAAM660611BG7		4,321.53	241,654.00
17-JUN-21	TRASPASO A CUENTA DE TERCEROS 0000150621 IVA: 00000528.71, A LA CUENTA: 491566349899662 PAGO DE VIATICOS 99 AL R.F.C. AIMA570629064		4,014.53	237,639.47
17-JUN-21	COMPRA ORDEN DE PAGO SPEI 0169621 -REFERENCIA CTA/CLABE: 044875193947058748, BEM SPEI 8001044 BENEF-Auto Servicios de Piedras Negras (DATO NO VERIF POR ESTA INST), PAGO DE FAC RAC16025 CVE RASTRED: 8846APR1202106171127702133 RFC: ASP931118MS8 IVA: 00000000163.04 SCOTIABANK HORA LIQ: 17:02:41		2,281.04	235,358.43
29-JUN-21	TRASPASO A CUENTA DE TERCEROS 0000290621 IVA: 00000172.39, A LA CUENTA: 0351223596 CAJA CHICA 29 JUNIO 2021 AL R.F.C. CAOG760919TF8		2,996.06	232,362.37
29-JUN-21	TRASPASO A CUENTA DE TERCEROS 0000240621 IVA: 00000029.79, A LA CUENTA: 491566349899662 VIATICOS 9A AL R.F.C. AIMA570629064		216.00	232,146.37
30-JUN-21	DEPOSITO DE CUENTA PROPIA 0000306621, DE LA CUENTA 1100934631 Estatal a Gasto Estatal	158,000.00		390,146.37
30-JUN-21	TRASPASO A CUENTA DE TERCEROS 8000160621 IVA: 800004943.64, A LA CUENTA: 0424379267 PAGO DE FAC: TOTO AL R.F.C. SPV150223E96		33,987.51	356,158.86
30-JUN-21	TRASPASO A CUENTA DE TERCEROS 0016062021 IVA: 80000908.16, A LA CUENTA: 1011441356 pago de fact. A5600 AL R.F.C. W09J911120GE4		11,979.60	344,179.26

## INVERSION ENLACE NEGOCIOS

FECHA	DESCRIPCIÓN / ESTABLECIMIENTO	MONTO DEL DEPOSITO	MONTO DEL RETIRO	SALDO
31-MAY-21	SALDO ANTERIOR			0.00
	SIN MOVIMIENTOS			0.00

## OTROS

## Informe de Depósitos en efectivo (DE) mayores a \$15,000 pesos

<b>Mes:</b>	<b>JUNIO de 2021</b>
<b>Excedentes de depósitos</b>	<b>\$ 0.00</b>
<b>Tipo de Cambio</b>	<b>\$ 19.8027</b>
<b>Resumen por cliente del ejercicio 2021</b>	
<b>Monto de excedente de depósitos:</b>	<b>\$ 65,700.00</b>

Línea Directa para su empresa:

 Ciudad de México: (55) 5140 5440 | Monterrey: (81) 8154 9449 | Guadalajara: (33) 3449 9400 | Resto del país: 800 - DIRECTA (3473282) | Visita nuestra página: [www.banorte.com](http://www.banorte.com)



## OTROS (CONTINUACIÓN) ▼

\*Los depósitos en efectivo presentados en el presente informe son aquellos que exceden la cantidad de \$15,000 (Quince mil pesos 00/100) de forma acumulada en todas las cuentas bajo titularidad del cliente dentro de un mes calendario.

NO. DE CUENTA	Garantía Anual Total (GAT)			
	GAT NOMINAL <sup>1</sup>	GAT REAL <sup>2</sup>	(+) INTERESES APLICABLES	(-) TOTAL DE COMISIONES
1000362745	0.00 %	-3.10 %	\$0.00	\$0.00

<sup>1</sup> Antes de impuestos

<sup>2</sup> La GAT REAL es el rendimiento que obtendría después de descontar la inflación estimada

**MENSAJES IMPORTANTES**

ESTIMADO CLIENTE, TENEMOS MEJORAS PARA DARLE FORMAS MAS SEGURAS DE ATENDERLE.

HEMOS ADICIONADO NUEVAS FUNCIONALIDADES PARA QUE APROVECHE AL MAXIMO NUESTROS SERVICIOS. AHORA A TRAVES DE MEDIOS ELECTRONICOS, PODRA REALIZAR DISTINTAS OPERACIONES Y CONTRATAR NUEVOS PRODUCTOS Y SERVICIOS CON SUS FACTORES DE AUTENTICACION Y/O INFORMACION BIOMETRICA. ESTOS CAMBIOS SE VERAN REFLEJADOS EN SU CONTRATO A PARTIR DEL MES DE JULIO DE 2021 Y LOS PODRA CONSULTAR EN LA PAGINA CONDUSEF.GOB.MX CON EL RECA 0351-437-021608/05-01657-0521. AGRADECEMOS SU PREFERENCIA Y LE REITERAMOS QUE ESTAMOS A SUS ORDENES EN BANORTE O EN NUESTRA RED DE SUCURSALES, DONDE UNO DE NUESTROS EJECUTIVOS CON GUSTO LO ATENDERA.

**Advertencia: Incumplir sus obligaciones le puede generar comisiones.**

**El presente estado de cuenta no es un comprobante fiscal.**

La fecha de corte coincide con la fecha de terminación del periodo que se señala en el presente estado de cuenta. Las operaciones efectuadas durante los días no laborales o después de la hora de corte de fin de día serán consideradas en nuestra contabilidad como realizadas en el siguiente día hábil bancario. Usted dispone de 90 días después de la fecha de corte para objetar la información contenida en su estado de cuenta, de no hacerlo se asumirá su conformidad al respecto.

Cuando no reciba su estado de cuenta durante los 20 días siguientes de la fecha de corte, y no haya dado instrucciones para que no se le envíe, favor de solicitarlo en su sucursal.

En el caso de avisos de modificaciones al contrato de adhesión, recuerde que, si así lo decide, tiene derecho a solicitar la cancelación de su cuenta dentro de los 30 días naturales posteriores a la notificación recibida, sin responsabilidad alguna a su cargo cubriendo, en su caso, los adeudos que se hayan generado a la fecha.

**Aviso de privacidad**

ponemos a su disposición el Aviso de Privacidad en [www.banorte.com](http://www.banorte.com) en el entendido de que su información será tratada con sujeción a los fines establecidos en el referido Aviso de Privacidad.

**Consultas, Reclamaciones, y Aclaraciones**

Banco Mercantil del Norte S.A. Institución de Banca Múltiple, Grupo Financiero Banorte recibe las consultas, reclamaciones o aclaraciones, a través de su Unidad Especializada de Atención a Usuarios (UNE), ubicada en Av. Paseo de la Reforma 195 Piso 1, Colonia Cuauhtémoc, C.P. 06500, Alcaldía Cuauhtémoc, Ciudad de México, Correo electrónico: [une@banorte.com](mailto:une@banorte.com), o al Teléfono: 800 627 2292 así como en cualquiera de sus sucursales. En el caso de no obtener una respuesta satisfactoria o en el caso de requerir consultar y/o comparar información sobre comisiones podrá acudir a la Comisión Nacional para la Protección y Defensa de los Usuarios de Servicios Financieros [www.condusef.gob.mx](http://www.condusef.gob.mx) con número telefónico de atención en la Ciudad de México (55) 5340 0999 y desde el interior de la República el 800 999 8080.

**Referencia de Abreviaturas**

ABO	Abono	COM	Comisión	EDO	Estado	O/B	Otro Banco
ATM	Cajero Automático	CONS	Consulta	LS.R	Impuesto Sobre la Renta	PZO	Plazo
BTE	Banorte	CPA	Compra	I.V.A	Impuesto al Valor Agregado	R.F.C	Registro Federal de Causantes
CAM	Cámara de compensación	CTA	Cuenta	INT	Interés (es)	REV	Reverso
CAP	Capital	DEP	Depósito	INTBC	Interbancaria	S.B.C	Saldo salvo Buen Cobro
CHEQ/CHQ	Cheque	DEV	Devolución	INV	Inversión	VEN	Ventanilla
CLABE	Clave Bancaria Estandarizada	DISP	Disposición/Dispensión	LIQ	Liquidación (Pago)		

Línea Directa para su empresa:

Ciudad de México: (55) 5740 5640 | Monterrey: (81) 8158 9448 | Guadalajara: (33) 3649 9090 | Resto del país: 800 - DIRECTA (3473282) | Visita nuestra página: [www.banorte.com](http://www.banorte.com)



Los productos anteriormente descritos se encuentran protegidos por el Instituto para la Protección del Ahorro Bancario (IPAB) hasta por un monto equivalente a 400,000 UDI por cliente, por institución. Lo anterior de conformidad con las disposiciones legales que regulan a dicho Instituto. Visita la página [www.ipab.org.mx](http://www.ipab.org.mx).

## COMPROBANTE FISCAL DIGITAL

936865413 - ENLACE NEGOCIOS AVANZADA

**Folio Fiscal:** F082328D-2ACA-44DA-B3BA-BCF1460710F5  
**No de Serie del Certificado del SAT:** 00001000000507237013  
**No de Serie del Certificado del Emisor:** 00001000000504876057  
**Fecha y hora de certificación:** 2021-07-02T09:41:39  
**Lugar y fecha de elaboración:** 64830 2021-06-30  
**Forma de pago:** 03-Transferencia electrónica de fondos

**Sello Digital del CFDI:**

JCHCfidsAUIZivP/rqFT0Zqrct+d7shgo/e0dCDS0wWFAGNXrhAk1277AcRTJ57n21n3zoRGkBuRagPO+4iPc41MDqzMSmAtWjP5M9eKP2YKkuoAHTBzV5/EskU/RtFk9QU91E1Eu0GGCFkOSw4cpXeFnDZHTsMq3YfU0+KcvHL18lm+oJqHBT5v66lVvnlUHxvLdP/d6CL5tOpVN3X/marPEs4zKF6OgVmJrgMOD+bgKRbGFw4umlyblgp9daOIPtpDTEUQFEJjoeU/2QQ0rX0L37l/97fZNu4AVHXapnIAAnVsMH4ipyPYIEHmUjlorGCHG3MrjtpY4xag1Re1sQ==

**Sello del SAT:**

BASKzCXb8vLIPCH6KHrL5D5AdhIH4oqwM9sAHkU0/y8Tu0tfrl5rU7btNKG07gtnzXCS0pW5INh5Amx7aNSTJ54wPU00slmU/oPSALgidMiY5VVRdBspGd+ICRNILR+g+chrEYFN3RgZgCRUWFy3yif2CCn1UOJ7saZwqK6fH3FuWfXmNM5iq3vOeOpsKJBB6NLQVj85218hDUQLwH3oUHNbX5xAW4mTBnf07swquov/gi+ShniRLf2wyyzWdSVYaJp8BZb6yaQF3fniQrZW3O/7RIldL7Nq8XTWNnaW6MHwhui7C1EYsZwhSrC14Ee61pgtlofhZNXpXVQsrW1+Aag==

**Cadena original del complemento de certificación:**

||1.1|F082328D-2ACA-44DA-B3BA-BCF1460710F5|2021-07-02T09:41:39|DCD090706E42||JCHCfidsAUIZivP/rqFT0Zqrct+d7shgo/e0dCDS0wWFAGNXrhAk1277AcRTJ57n21n3zoRGkBuRagPO+4iPc41MDqzMSmAtWjP5M9eKP2YKkuoAHTBzV5/EskU/RtFk9QU91E1Eu0GGCFkOSw4cpXeFnDZHTsMq3YfU0+KcvHL18lm+oJqHBT5v66lVvnlUHxvLdP/d6CL5tOpVN3X/marPEs4zKF6OgVmJrgMOD+bgKRbGFw4umlyblgp9daOIPtpDTEUQFEJjoeU/2QQ0rX0L37l/97fZNu4AVHXapnIAAnVsMH4ipyPYIEHmUjlorGCHG3MrjtpY4xag1Re1sQ==|00001000000507237013||

**Versión CFDI:** 3.3**Importe Total:** CIENTO VEINTICINCO PESOS 28/100 M.N.**Unidad de Medida:** E48-Unidad de servicio**Método de Pago:** PUE-Pago en una sola exhibición**Lugar de Expedición:** 64830**Régimen Fiscal:** 601-General de Ley Personas Morales

Este documento es una representación impresa de un CFDI

**UNIVERSIDAD TECNOLÓGICA DE CIUDAD ACUÑA**

**Cconciliación de la cuenta Bancaria de cheques No. 1096319416 Banorte**


Periodo del 01 de junio al 30 de junio de 2021

Saldo según nuestros libros al 30 de junio de 2021 al 30 de junio de 2021	\$	900,605.25
Mas: Importe de cheques expedidos no cobrados hasta el 30 de junio de 2021	\$	-
Menos: cargos del Banco no correspondidos por nosotros	\$	-
Menos: Cargos nuestros no correspondidos por el Banco	\$	-
Mas: Ahorro del Banco no correspondidos por nosotros	\$	-
Saldo según Estado de Cuenta del Banco al 30 de junio de 2021	\$	900,605.25

Autorizo:

C.P. Alfonso López Anchaca

Cuervo



GASTO FEDERAL  
UNIVERSIDAD TECNOLÓGICA DE CIUDAD ACUÑA  
CALLE CAMINO A LA UNIVERSIDAD 2175

JABALI 2018IA  
ACUMA COAH. C.P. 26309  
SUCURSAL: 1355 ACUÑA  
TIPO DE ENVÍO: CORREO



NÚM. DE CLIENTE: 51434094  
RFC: UTC17070132A

DATOS DE SUCURSAL:  
PLAZA:  
DIRECCIÓN: ADOLFO LÓPEZ MATEOS 0000 BENITO JUÁREZ  
TELÉFONO: 7725658

**INFORMACIÓN DEL PERIODO**

Periodo Del 01/Junio/2021 al 30/Junio/2021  
Fecha de corte 30/Junio/2021  
Moneda PESOS

RESUMEN INTEGRAL				
Producto	No. de Cuenta	CLABE	Saldo anterior	Saldo al corte
ENLACE GLOBAL PM S/INTERESES	1096319416	072 062 01096319416 1	\$321.22	\$300,603.25
INVERSION ENLACE NEGOCIOS	1118393813	072 062 01118393813 5	\$0.00	\$0.00
<b>TOTAL</b>			<b>\$321.22</b>	<b>\$300,603.25</b>

**DETALLE ENLACE GLOBAL PM S/INT. ▾ INVERSION ENLACE NEGOCIOS ▾**

Resumen del periodo		
Saldo inicial del periodo	\$ 321.22	\$0.00
+ Total de depósitos	\$ 529,000.00	\$0.00
- Total de retiros	\$ 228,592.69	\$0.00
+ Intereses Netos Ganados	\$ 0.00	\$0.00
- Total de comisiones Cobradas / Pagadas	\$ 108.00	\$0.00
- IVA sobre comisiones (16%)	\$ 17.28	\$0.00
- Intereses Cobrados / Pagados	\$ 0.00	\$0.00
Saldo actual	\$ 300,603.25	\$0.00
Saldo disponible al día*	\$ 300,603.25	\$0.00

Saldo Promedio		
Saldo promedio mínimo	\$ 0.00	\$0.00
En el Periodo 01 Jun al 30 Jun:	\$ 80,396.43	\$0.00
Días que comprende el periodo	30	30

Intereses Invertidos		
Tasa Bruta Anual	<b>0.00%</b>	<b>0.00%</b>
Interés Tasa Bruta Anual	\$ 0.00	\$0.00
Retención de ISR	\$ 0.00	\$0.00
<b>INTERESES NETOS GANADOS</b>	<b>\$ 0.00</b>	<b>\$0.00</b>

Saldo no disponible al día	
Depósitos de Cheques S.B.C.	\$0.00
Ret. Garantía líquida	\$0.00
Comisiones pendientes de aplicar	\$0.00
Compras no aplicadas	\$0.00
<b>TOTAL</b>	<b>\$0.00</b>

Resumen de comisiones	
Cheques girados	0
Cheques girados sin comisión	0
Cheques girados con comisión	0
Importe de la comisión	\$ 0.00
Por cheques devueltos	\$ 0.00
Otras comisiones	\$ 108.00

**ENLACE GLOBAL PM S/INTERESES**  
(Saldo inicial de \$321.22)


DEPÓSITOS	\$529,000.00
RETIROS	\$228,592.69
COMISIONES	\$108.00
OTROS CARGOS	\$17.28
SALDO FINAL	\$300,603.25

DETALLE DE MOVIMIENTOS (PESOS) ▼				
Enlace Global Pm S/Intereses				
FECHA	DESCRIPCIÓN / ESTABLECIMIENTO	MONTO DEL DEPOSITO	MONTO DEL RETIRO	SALDO
31-MAY-21	SALDO ANTERIOR			321.22
23-JUN-21	DEPOSITO DE CUENTA PROPIA 0000230621, DE LA CUENTA 1100934622 Federal a Gasto Federal	525,000.00		529,321.22
23-JUN-21	RETIRO DEP. ELECTRONICO DE LA EMISORA: 18534		228,592.69	300,728.53
23-JUN-21	COBRRO COMISION 18534 062021		108.08	300,620.53
23-JUN-21	LVA		17.28	300,603.25
INVERSION ENLACE NEGOCIOS				
FECHA	DESCRIPCIÓN / ESTABLECIMIENTO	MONTO DEL DEPOSITO	MONTO DEL RETIRO	SALDO
31-MAY-21	SALDO ANTERIOR			0.00
	SIN MOVIMIENTOS			
OTROS ▼				
Informe de Depósitos en efectivo (IDE) mayores a \$15,000 pesos				
Mes:				JUNIO de 2021
Excedentes de depósitos				\$ 0.00
Tipo de Cambio				\$ 19.8027
<b>Resumen por cliente del ejercicio 2021</b>				
Monto de excedente de depósitos				\$ 65,700.00

\*Los depósitos en efectivo presentados en el presente informe son aquellos que exceden la cantidad de \$15,000 (Quince mil pesos 00/100) de forma acumulada en todas las cuentas bajo titularidad del cliente dentro de un mes calendario.

Ganancia Anual Total (GAT)				
NO. DE CUENTA	GAT NOMINAL <sup>1</sup>	GAT REAL <sup>2</sup>	(+) INTERESES APLICABLES	(-) TOTAL DE COMISIONES
1118393813	0.00 %	-3.10 %	\$6.00	\$0.00

<sup>1</sup> Antes de impuestos

<sup>2</sup> La GAT REAL es el rendimiento que obtendría después de descontar la inflación estimada

#### MENSAJES IMPORTANTES

ESTIMADO CLIENTE, TENEMOS MEJORAS PARA DARLE FORMAS MAS SEGURAS DE ATENDERLE.

HEMOS ADICIONADO NUEVAS FUNCIONALIDADES PARA QUE APROVECHE AL MAXIMO NUESTROS SERVICIOS. AHORA A TRAVES DE MEDIOS ELECTRONICOS, PODRA REALIZAR DISTINTAS OPERACIONES Y CONTRATAR NUEVOS PRODUCTOS Y SERVICIOS CON SUS FACTORES DE AUTENTICACION Y/O INFORMACION BIOMETRICA. ESTOS CAMBIOS SE VERAN REFLEJADOS EN SU CONTRATO A PARTIR DEL MES DE JULIO DE 2021 Y LOS PODRA CONSULTAR EN LA PAGINA CONDUSEF.GOB.MX CON EL RECA 0351-437-021608/05-01657-0521. AGRADECEMOS SU PREFERENCIA Y LE REITERAMOS QUE ESTAMOS A SUS ORDENES EN BANORTE O EN NUESTRA RED DE SUCURSALES, DONDE UNO DE NUESTROS EJECUTIVOS CON GUSTO LO ATENDERA.

Advertencia: Incumplir sus obligaciones le puede generar comisiones.

El presente estado de cuenta no es un comprobante fiscal.

La fecha de corte coincide con la fecha de terminación del periodo que se señala en el presente estado de cuenta. Las operaciones efectuadas durante los días no laborales o después de la hora de corte de fin de día serán consideradas en nuestra contabilidad como realizadas en el siguiente día hábil bancario. Usted dispone de 90 días después de la fecha de corte para objetar la información contenida en su estado de cuenta, de no hacerlo se asumirá su conformidad al respecto.

Cuando no reciba su estado de cuenta durante los 20 días siguientes de la fecha de corte, y no haya dado instrucciones para que no se le envíe, favor de solicitarlo en su sucursal.

En el caso de avisos de modificaciones al contrato de adhesión, recuerde que, si así lo decide, tiene derecho a solicitar la cancelación de su cuenta dentro de los 30 días naturales posteriores a la notificación recibida, sin responsabilidad alguna a su cargo cubriendo, en su caso, los adeudos que se hayan generado a la fecha.

Línea Directa para su empresa:

Ciudad de México: (55) 5140 5440 | Monterrey: (81) 8154 9640 | Guadalajara: (33) 3649 9640 | Resto del país: 800 - DIRECTA (3473282) | Visita nuestra página: [www.banorte.com](http://www.banorte.com)

Banco Mercantil del Norte S.A. Institución de Banca Múltiple Grupo Financiero Banorte, Av. Revolución 500, 0000, Colonia Princesa C.P. 54000, Monterrey Nuevo León, BFC 888500104927

**Aviso de privacidad**

Ponemos a su disposición el Aviso de Privacidad en [www.banorte.com](http://www.banorte.com) en el entendido de que su información será tratada con sujeción a los fines establecidos en el referido Aviso de Privacidad.

**Consultas, Reclamaciones, y Aclaraciones**

Banco Mercantil del Norte S.A. Institución de Banca Múltiple, Grupo Financiero Banorte recibe las consultas, reclamaciones o aclaraciones, a través de su Unidad Especializada de Atención a Usuarios (UNE), ubicada en Av. Paseo de la Reforma 195 Piso 1, Colonia Cuauhtémoc, C.P. 06500, Alcaldía Cuauhtémoc, Ciudad de México, Correo electrónico: [une@banorte.com](mailto:une@banorte.com), o al Teléfono: **800 627 2292** así como en cualquiera de sus sucursales. En el caso de no obtener una respuesta satisfactoria o en el caso de requerir consultar y/o comparar información sobre comisiones podrá acudir a la Comisión Nacional para la Protección y Defensa de los Usuarios de Servicios Financieros [www.condusef.gob.mx](http://www.condusef.gob.mx) con número telefónico de atención en la Ciudad de México (55) **5340 0999** y desde el interior de la República el **800 999 8080**.

**Referencia de Abreviaturas**

ABO	Abono	COM	Comisión	EDO	Estado	O/B	Otro Banco
ATM	Cajero Automático	CONS	Consulta	I.S.R	Impuesto Sobre la Renta	PZO	Plazo
BTE	Banorte	CPA	Compra	I.V.A	Impuesto al Valor Agregado	R.F.C	Registro Federal de Causantes
CAM	Cámara de compensación	CTA	Cuenta	INT	Interés (es)	REV	Reverso
CAP	Capital	DEP	Depósito	INTBC	Interbancaria	S.B.C	Saldo salvo Buen Cobro
CHEQ/CHQ	Cheque	DEV	Devolución	INV	Inversión	VEN	Ventanilla
CLABE	Clave Bancaria Estandarizada	DISP	Disposición/Dispersion	LIQ	Liquidación (Pago)		



Los productos anteriormente descritos se encuentran protegidos por el Instituto para la Protección del Ahorro Bancario (IPAB) hasta por un monto equivalente a 400,000 UDI por cliente, por Institución. Lo anterior de conformidad con las disposiciones legales que regulan a dicho Instituto. Visite la página [www.ipab.org.mx](http://www.ipab.org.mx)

**Línea Directa para su empresa:**

Ciudad de México: (55) 5140 5640 | Monterrey: (81) 8156 9648 | Guadalajara: (33) 3889 9040 | Resto del país: 800 - DIRECTA (3473282) | Visite nuestra página [www.banorte.com](http://www.banorte.com)

## COMPROBANTE FISCAL DIGITAL

7096319436 - ENLACE GLOBAL PM S/INTERESES

**Folio Fiscal:** 141E80F2-7DC5-455D-9C58-84F22D3E3B6C  
**No de Serie del Certificado del SAT:** 00001000000507237013  
**No de Serie del Certificado del Emisor:** 00001000000504876057  
**Fecha y hora de certificación:** 2021-07-02T10:06:39  
**Lugar y fecha de elaboración:** 64830 2021-06-30  
**Forma de pago:** 03-Transferencia electrónica de fondos

**Sello Digital del CFDI:**

NmQ007QHHZvm6K5AU3zYydJpPr8GAXe42jP3P6d+Cr1yVNmV/2uKVRJHpbikGvHFFk+0B9WUaErqpNxa0jvZcVFF6oua0iUnkErvmdGyH/  
 KFIS84J9mtkZRslYffcSL66POXwsafRqQoG/ej5BPw9mGFv1Q5souFb23nUPd6KtoUVJsM1iKDuCKANFNKmi+EvyHF08trXcwPTbU9PpRS/elsz  
 jG06dkxIPt9fWA2cplYuWN31m9Rs4nsB80VkcToh8PXDdR7tyt40krNB/GDIMfoBdaXHel8L8gsKbgzk+ShiyegFXnJDly+ptC7jyxMX+ZCUw+i/  
 wNtrGcg==

**Sello del SAT:**

BSITxpKsc1OqYiher5NCbuaGlukjusQxyHh5ND08s5eNUOrd9AV8pZpcrX/XvdaKFlxGTd0kE/pVjsHCRrxqtt6bzwZGdRuHihOSD9BSbzEEtJDC  
 +/NySYT3F4z2rdxzTsO+QG6ETD6SzwOMMFy7RqjJAXMsUdjBQxhkt/FyYnZuRJdtsVLJSW6qoZ1+vVv+3lMrHhWW/n8lyBppq2eFMNOcUYH2c  
 tUn//AsGxOwHPTuWA6w/ikEqc6he1BLDvNuSWp5I4H3E5dy9YjRn8BLadUw8PoEz8Hv0R8Pi3DKJXsNoODSiq2vAeXQAzbtlcMFNLY1JN8div  
 WHyNzI8IPg==


**Cadena original del complemento de certificación:**

||1.1|141E80F2-7DC5-455D-9C58-84F22D3E3B6C|2021-07-  
 02T10:06:39|DCD090706E42||NmQ007QHHZvm6K5AU3zYydJpPr8GAXe42jP3P6d+Cr1yVNmV/2uKVRJHpbikGvH  
 HFFk+0B9WUaErqpNxa0jvZcVFF6oua0iUnkErvmdGyH/KFIS84J9mtkZRslYffcSL66POXwsafRqQoG/ej5BPw9mGFv  
 1Q5souFb23nUPd6KtoUVJsM1iKDuCKANFNKmi+EvyHF08trXcwPTbU9PpRS/elszjG06dkxIPt9fWA2cplYuWN31m  
 9Rs4nsB80VkcToh8PXDdR7tyt40krNB/GDIMfoBdaXHel8L8gsKbgzk+ShiyegFXnJDly+ptC7jyxMX+ZCUw+i/  
 wNtrGcg==|00001000000507237013||

**Versión CFDI:** 3.3

**Importe Total:** CIENTO VEINTICINCO PESOS 28/100 M.N.

**Unidad de Medida:** E48-Unidad de servicio

**Método de Pago:** PUE-Pago en una sola exhibición

**Lugar de Expedición:** 64830

**Régimen Fiscal:** 601-General de Ley Personas Morales

Este documento es una representación impresa de un CFDI

**UNIVERSIDAD TECNOLÓGICA DE CIUDAD ACUÑA**

**Cconciliación de la cuenta Bancaria de cheques No. 1100034622 Banorte**


Periodo del 01 de junio al 30 de junio de 2021

Saldo según nuestros libros al 30 de junio de 2021, al 30 de junio de 2021	\$	138.60
<b>Mas:</b> Importe de cheques expedidos no cobrados hasta el 30 de junio de 2021	\$	-
<b>Menos:</b> cargos del Banco no correspondidos por nosotros	\$	-
<b>Menos:</b> Cargos maestros no correspondidos por el Banco	\$	-
<b>Mas:</b> Abonos del Banco no correspondidos por nosotros	\$	-
Saldos según Estado de Cuenta del Banco al 30 de junio de 2021	\$	138.60

Autoriza:

C.P. Alfonso Avelar Virechoca

Banorte





RECURSO FEDERAL  
UNIVERSIDAD TECNOLÓGICA DE CIUDAD ACUÑA  
CALLE CAMINO A LA UNIVERSIDAD 2175

JABALI ZORRA  
ACUÑA COAH. C.P. 26309  
SUCURSAL: 1355 ACUÑA  
TIPO DE ENVÍO: COFRE



NO. DE CLIENTE: 51434094  
RFC: U7C170701J2A

DADOS DE SUCURSAL:  
PLAZA:  
DIRECCIÓN: ADOLFO LOPEZ MATEOS 0000 BENITO JUAREZ  
TELÉFONO: 7725658

**INFORMACION DEL PERIODO**

Periodo Del 01/Junio/2021 al 30/Junio/2021  
Fecha de corte 30/Junio/2021  
Moneda PESOS

**RESUMEN INTEGRAL**

Producto	No. de Cuenta	CLABE	Saldo anterior	Saldo al corte
ENLACE GLOBAL PM 5/INTERESES	1100934622	072 962 01100934622 5	\$101.60	\$138.60
<b>TOTAL</b>			<b>\$101.60</b>	<b>\$138.60</b>

**DETALLE ENLACE GLOBAL PM 5/INT.**
**Resumen del periodo**

Saldo inicial del periodo	\$ 101.60
+ Total de depósitos	\$ 529,037.00
- Total de retiros	\$ 529,000.00
+ Intereses Netos Ganados	\$ 0.00
- Total de comisiones Cobradas / Pagadas	\$ 0.00
- IVA sobre comisiones (16%)	\$ 0.00
- Intereses Cobrados / Pagados	\$ 0.00
Saldo actual	\$ 138.60
Saldo disponible al día*	\$ 138.60

**Saldo Promedio**

Saldo promedio mínimo	\$ 0.00
En el Periodo 01 Jun al 30 Jun:	\$ 123,553.43
Días que comprende el periodo	30

**Intereses devengados**

Tasa Bruta Anual	<b>0.00%</b>
Interés Tasa Bruta Anual	\$ 0.00
Retención de ISR	\$ 0.00

**INTERESES NETOS GANADOS** \$ 0.00

**Saldo no disponible al día**

Depósitos de Cheques S.B.C.	\$ 0.00
Ret. Garantía líquida	\$ 0.00
Comisiones pendientes de aplicar	\$ 0.00
Compras no aplicadas	\$ 0.00
<b>TOTAL</b>	<b>\$ 0.00</b>

**Resumen de comisiones**

Cheques girados	0
Cheques girados sin comisión	0
Cheques girados con comisión	0
Importe de la comisión	\$ 0.00
Por cheques devueltos	\$ 0.00
Otras comisiones	\$ 0.00

**ENLACE GLOBAL PM 5/INTERESES**  
(Saldo inicial de \$101.60)


DEPOSITOS	\$529,037.00
RETIROS	\$529,000.00
COMISIONES	\$ 0.00
OTROS CARGOS	\$ 0.00
<b>SALDO FINAL</b>	<b>\$138.60</b>

Línea Directa para su empresa:

Ciudad de México: (55) 5140 5640 | Monterrey: (81) 8156 9840 | Guadalajara: (33) 3669 9040 | Resto del país: 800 - DIRECTA (3473262) | Visite nuestra página: www.banorte.com

Banco Mercantil del Norte S.A. Institución de Banca Múltiple Grupo Financiero Banorte, Av. Revolución No. 1008, Colonia Progreso C. P. 64000, Monterrey, Nuevo León, RFC: B08919079917

**DETALLE DE MOVIMIENTOS (PESOS) ▼**

Tabla Global PM S/Intereses

FECHA	DESCRIPCIÓN / ESTABLECIMIENTO	MONTO DEL DEPOSITO	MONTO DEL RETIRO	SALDO
31-MAR-21	SALDO ANTERIOR			101.60
16-JUN-21	DEPOSITO DE CUENTA DE TERCEROS 0000031373 DE LA CUENTA 1137418025 Pago de la solicitud 31373	529,037.00		529,138.60
23-JUN-21	TRASPASO A CUENTA PROPIA 0000210621 IVA.00000000.00, A LA CUENTA 1096319416 Federal a Gasto Federal AL R.F.C. D7C1707D1.0A		529,000.00	138.60

**OTROS ▼**

Informe de Depósitos en efectivo (IDE) mayores a \$15,000 pesos

Mes:	JUNIO de 2021
Excedentes de depósitos	\$ 0.00
Tipo de Cambio	\$ 19,8027
Resumen por cliente del ejercicio 2021	
Monto de excedente de depósitos	\$ 65,700.00

\*Los depósitos en efectivo presentados en el presente informe son aquellos que exceden la cantidad de \$15,000 (Quince mil pesos 00/100) de forma acumulada en todas las cuentas bajo titularidad del cliente dentro de un mes calendario.

**MENSAJES IMPORTANTES**

ESTIMADO CLIENTE, TENEMOS MEJORAS PARA DARLE FORMAS MAS SEGURAS DE ATENDERLE.

HEMOS ADICIONADO NUEVAS FUNCIONALIDADES PARA QUE APROVECHE AL MAXIMO NUESTROS SERVICIOS. AHORA A TRAVES DE MEDIOS ELECTRONICOS, PODRA REALIZAR DISTINTAS OPERACIONES Y CONTRATAR NUEVOS PRODUCTOS Y SERVICIOS CON SUS FACTORES DE AUTENTICACION Y/O INFORMACION BIOMETRICA. ESTOS CAMBIOS SE VERAN REFLEJADOS EN SU CONTRATO A PARTIR DEL MES DE JULIO DE 2021 Y LOS PODRA CONSULTAR EN LA PAGINA CONDUSEF.GOB.MX CON EL RECA 0351-437-021600/05-01657-0521. AGRADECEMOS SU PREFERENCIA Y LE REITERAMOS QUE ESTAMOS A SUS ORDENES EN BANORTE O EN NUESTRA RED DE SUCURSALES, DONDE UNO DE NUESTROS EJECUTIVOS CON GUSTO LO ATENDERA.

Advertencia: Incumplir sus obligaciones le puede generar comisiones.

El presente estado de cuenta no es un comprobante fiscal.

La fecha de corte coincide con la fecha de terminación del periodo que se señala en el presente estado de cuenta. Las operaciones efectuadas durante los días no laborales o después de la hora de corte de fin de día serán consideradas en nuestra contabilidad como realizadas en el siguiente día hábil bancario. Usted dispone de 90 días después de la fecha de corte para objetar la información contenida en su estado de cuenta, de no hacerlo se asumirá su conformidad al respecto.

Cuando no reciba su estado de cuenta durante los 20 días siguientes de la fecha de corte, y no haya dado instrucciones para que no se le envíe, favor de solicitarlo en su sucursal.

En el caso de avisos de modificaciones al contrato de adhesión, recuerde que, si así lo decide, tiene derecho a solicitar la cancelación de su cuenta dentro de los 30 días naturales posteriores a la notificación recibida, sin responsabilidad alguna a su cargo cubriendo, en su caso, los adeudos que se hayan generado a la fecha.

**Aviso de privacidad**

Ponemos a su disposición el Aviso de Privacidad en [www.banorte.com](http://www.banorte.com) en el entendido de que su información será tratada con sujeción a los fines establecidos en el referido Aviso de Privacidad.

**Consultas, Reclamaciones, y Aclaraciones**

Banco Mercantil del Norte S.A. Institución de Banca Múltiple, Grupo Financiero Banorte recibe las consultas, reclamaciones o aclaraciones, a través de su Unidad Especializada de Atención a Usuarios (UNE), ubicada en Av. Paseo de la Reforma 195 Piso 1, Colonia Cuauhtémoc, C.P. 06500, Alcaldía Cuauhtémoc, Ciudad de México, Correo electrónico: [une@banorte.com](mailto:une@banorte.com), o al Teléfono: 800 627 2292 así como en cualquiera de sus sucursales. En el caso de no obtener una respuesta satisfactoria o en el caso de requerir consultar y/o comparar información sobre comisiones podrá acudir a la Comisión Nacional para la Protección y Defensa de los Usuarios de Servicios Financieros [www.condusef.gob.mx](http://www.condusef.gob.mx) con número telefónico de atención en la Ciudad de México (55) 5340 0999 y desde el interior de la República el 800 999 8080.

Línea Directa para su empresa:

Ciudad de México: (55) 5140 5448 | Monterrey: (81) 8156 9646 | Guadalajara: (33) 3669 9040 | Resto del país: 800 - DIRECTA (3473282) | Visita nuestra página: [www.banorte.com](http://www.banorte.com)

Banco Mercantil del Norte S.A. Institución de Banca Múltiple Grupo Financiero Banorte, Av. Revolución 306, 0390, Colonia Primavera C.P. 264530, Monterrey Nuevo León, RFC: 0485016109927

**Referencia de Abreviaturas**

ABO	Abono	COM	Comisión	EDO	Estado	D/B	Otro Banco
ATM	Cajero Automático	CONS	Consulta	I.S.R	Impuesto Sobre la Renta	PZO	Plazo
BTE	Banorte	CPA	Compra	I.V.A	Impuesto al Valor Agregado	R.F.C	Registro Federal de Causantes
CAM	Cámara de compensación	CTA	Cuenta	INT	Interés (es)	REV	Reverso
CAP	Capital	DEP	Depósito	INTBC	Interbancaria	S.R.C	Saldo salvo Buen Cobro
CHEQ/CHQ	Cheque	DEV	Devolución	INV	Inversión	VEN	Ventanilla
CLABE	Clave Bancaria Estandarizada	DISP	Disposición/Dispersion	LIQ	Liquidación (Pago)		



Los productos anteriormente descritos se encuentran protegidos por el Instituto para la Protección del Ahorro Bancario (IPAB) hasta por un monto equivalente a 400,000 UDI por cliente, por institución. Lo anterior de conformidad con las disposiciones legales que regulan a dicho Instituto. Visita la página [www.ipab.org.mx](http://www.ipab.org.mx)

**Línea Directa para su empresa:**

Ciudad de México: (55) 5140 5648 | Monterrey: (81) 8156 9640 | Guadalajara: (33) 3669 9040 | Resto del país: 888 - DIRECTA (0473282) | Visita nuestra página: [www.banorte.com](http://www.banorte.com)

**UNIVERSIDAD TECNOLÓGICA DE CIUDAD ACUÑA**

**Conciliación de la cuenta Bancaria de cheques No. 1100934631 Banorte**

Periodo del 01 de junio al 30 de junio de 2021

Saldo según nuestros libros al 30 de junio de 2021 al 30 de junio de 2021 \$ 953.56

Mas:  
Importo de cheques expedidos no cobrados hasta el 30 de junio de 2021 \$ -

Menos:  
Cargos del Banco no correspondidos por nosotros \$ -

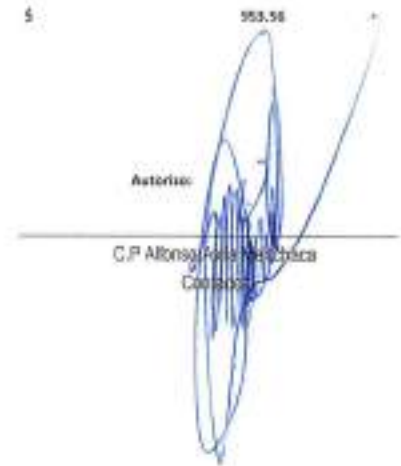
Menos:  
Cargos nuestros no correspondidos por el Banco \$ -

Mas:  
Abonos del Banco no correspondidos por nosotros \$ -

Saldo según Estado de Cuenta del Banco al 30 de junio de 2021 \$ 953.56

Autorizo:

C.P. Alfonso Pardo Rodríguez  
Cobranza



RECURSO ESTATAL  
UNIVERSIDAD TECNOLÓGICA DE CIUDAD ACUÑA  
CALLE CAMINO A LA UNIVERSIDAD 2175

JABALI ZORRA  
ACUÑA COAH. C.P. 26309  
SUCURSAL: 1355 ACUÑA  
TIPO DE ENVÍO: CORRIED



NO. DE CLIENTE: 51434094  
RFC: UTR1707012A

DATOS DE SUCURSAL:  
PLAZA:  
DIRECCIÓN: ADOLFO LOPEZ MATEOS 0000 BENITO JUAREZ  
TELÉFONO: 7725658

**INFORMACIÓN DEL PERÍODO**

Periodo Del 01/Junio/2021 al 30/Junio/2021

Fecha de corte 30/Junio/2021

Moneda PESOS

**RESUMEN INTEGRAL**

Producto	No. de Cuenta	CLABE	Saldo anterior	Saldo al corte
ENLACE GLOBAL PM S/INTERESES	1100934631	072 062 01100934631 9	\$159,286.90	\$953.56
<b>TOTAL</b>			<b>\$159,286.90</b>	<b>\$953.56</b>

**DETALLE**
**ENLACE GLOBAL PM S/INT. ▼**
**Resumen del periodo**

Saldo inicial del periodo	\$ 159,286.90
+ Total de depósitos	\$ 316,666.66
- Total de retiros	\$ 475,000.00
+ Intereses Netos Ganados	\$ 0.00
- Total de comisiones Cobradas / Pagadas	\$ 0.00
- IVA sobre comisiones (16%)	\$ 0.00
- Intereses Cobrados / Pagados	\$ 0.00
Saldo actual	\$ 953.56
Saldo disponible al día*	\$ 953.56

**Saldo Promedio**

Saldo promedio mínimo	\$ 0.00
En el Periodo 01 Jun al 30 Jun:	\$ 37,553.56
Días que comprende el periodo	30

**Intereses devengados**

Tasa Bruta Anual	<b>0.00%</b>
Interés Tasa Bruta Anual	\$ 0.00
Retención de ISR	\$ 0.00

**INTERESES NETOS GANADOS** \$ 0.00

**Saldo no disponible al día**

Depósitos de Cheques S.B.C.	\$ 0.00
Ret. Garantía Líquida	\$ 0.00
Comisiones pendientes de aplicar	\$ 0.00
Compras no aplicadas	\$ 0.00
<b>TOTAL</b>	<b>\$ 0.00</b>

**Resumen de comisiones**

Cheques girados	0
Cheques girados sin comisión	0
Cheques girados con comisión	0
Importe de la comisión	\$ 0.00
Por cheques devueltos	\$ 0.00
Otras comisiones	\$ 0.00

**ENLACE GLOBAL PM S/INTERESES**

(Saldo inicial de \$159,286.90)



DEPOSITOS	\$316,666.66
RETIROS	\$475,000.00
COMISIONES	\$0.00
OTROS CARGOS	\$0.00
SALDO FINAL	\$953.56

Línea Directa para su empresa:

Ciudad de México: (55) 5140 5640 | Monterrey: (81) 8156 9040 | Guadalajara: (33) 3869 9040 | Resto del país: 800 - DIRECTA (3473282) | Visita nuestra página: [www.banorte.com](http://www.banorte.com)

Banco Mercantil del Norte S.A. Institución de Banca Múltiple Grupo Financiero Banorte, S.C. Registrada No. 3000. Calles Primavera C. P. 4690, Monterrey Nuevo León, R.F.C. BMR520209127

DETALLE DE MOVIMIENTOS (PESOS) ▾				
Enlace Global Pro S/Intereses				
FECHA	DESCRIPCIÓN / ESTABLECIMIENTO	MONTO DEL DEPOSITO	MONTO DEL RETIRO	SALDO
31-MAR-21	SALDO ANTERIOR			159,286.99
07-JUN-21	TRASPASO A CUENTA PROPIA 0000070421 IVA-00000000.00, A LA CUENTA 0366865413 Estatal a Gasto Estatal AL R.F.C. URC17070112A		159,000.00	286.99
14-JUN-21	DEPOSITO DE CUENTA DE TERCEROS 0000030349 DE LA CUENTA 0829105089 Pago de la solicitud 30349	158,333.33		158,620.32
15-JUN-21	TRASPASO A CUENTA PROPIA 0000150621 IVA-00000000.00, A LA CUENTA 0366865413 Estatal a Gasto Estatal AL R.F.C. URC17070112A		158,000.00	420.32
30-JUN-21	DEPOSITO DE CUENTA DE TERCEROS 0000032821 DE LA CUENTA 0829105089 Pago de la solicitud 32821	158,333.33		158,953.56
30-JUN-21	TRASPASO A CUENTA PROPIA 0000180621 IVA-00000000.00, A LA CUENTA 0366865413 Estatal a Gasto Estatal AL R.F.C. URC17070112A		158,000.00	953.56
OTROS ▾				
Informe de Depósitos en efectivo (DDE) mayores a \$15,000 pesos				
Mes:				JUNIO de 2021
Excedentes de depósitos				\$ 0.00
Tipo de Cambio				\$ 19.8027
<b>Resumen por cliente del ejercicio 2021</b>				
Monto de excedente de depósitos				\$ 65,700.00

\*Los depósitos en efectivo presentados en el presente informe son aquellos que exceden la cantidad de \$15,000 (Quince mil pesos 00/100) de forma acumulada en todas las cuentas bajo titularidad del cliente dentro de un mes calendario.

**MENSAJES IMPORTANTES**

ESTIMADO CLIENTE, TENEMOS MEJORAS PARA DARLE FORMAS MAS SEGURAS DE ATENDERLE.

HEMOS ADICIONADO NUEVAS FUNCIONALIDADES PARA QUE APROVECHE AL MAXIMO NUESTROS SERVICIOS. AHORA A TRAVES DE MEDIOS ELECTRONICOS, PODRA REALIZAR DISTINTAS OPERACIONES Y CONTRATAR NUEVOS PRODUCTOS Y SERVICIOS CON SUS FACTORES DE AUTENTICACION Y/O INFORMACION BIOMETRICA. ESTOS CAMBIOS SE VERAN REFLEJADOS EN SU CONTRATO A PARTIR DEL MES DE JULIO DE 2021 Y LOS PODRA CONSULTAR EN LA PAGINA CONDUSEF.GOB.MX CON EL RECA 0351-437-021608/05-01657-0521. AGRADECEMOS SU PREFERENCIA Y LE REITERAMOS QUE ESTAMOS A SUS ORDENES EN BANORTE O EN NUESTRA RED DE SUCURSALES, DONDE UNO DE NUESTROS EJECUTIVOS CON GUSTO LO ATENDERA.

**Advertencia: Incumplir sus obligaciones lo puede generar comisiones.**

**El presente estado de cuenta no es un comprobante fiscal.**

La fecha de corte coincide con la fecha de terminación del periodo que se señala en el presente estado de cuenta. Las operaciones efectuadas durante los días no laborales o después de la hora de corte de fin de día serán consideradas en nuestra contabilidad como realizadas en el siguiente día hábil bancario. Usted dispone de 90 días después de la fecha de corte para objetar la información contenida en su estado de cuenta, de no hacerlo se asumirá su conformidad al respecto.

Cuando no reciba su estado de cuenta durante los 20 días siguientes de la fecha de corte, y no haya dado instrucciones para que no se le envíe, favor de solicitarlo en su sucursal.

En el caso de avisos de modificaciones al contrato de adhesión, recuerde que, si así lo decide, tiene derecho a solicitar la cancelación de su cuenta dentro de los 30 días naturales posteriores a la notificación recibida, sin responsabilidad alguna a su cargo cubriendo, en su caso, los adeudos que se hayan generado a la fecha.

**Aviso de privacidad**

Ponemos a su disposición el Aviso de Privacidad en [www.banorte.com](http://www.banorte.com) en el entendido de que su información será tratada con sujeción a los fines establecidos en el referido Aviso de Privacidad.

Línea Directa para su empresa:

Ciudad de México: (55) 5140 5640 | Monterrey: (81) 8156 9640 | Guadalajara: (33) 3648 9640 | Resto del país: 800 - DIRECTA (3473200) | Visita nuestra página: [www.banorte.com](http://www.banorte.com)

Banorte Mercantil y Financiera S.A. Institución de Banca Múltiple Grupo Financiero Banorte, S de RL de CV, Calles Primavera C, 2a 4030, Monterrey Nuevo L, Mex. RFC: BAWR330299127

**Consultas, Reclamaciones, y Aclaraciones**

Banco Mercantil del Norte S.A. Institución de Banca Múltiple, Grupo Financiero Banorte recibe las consultas, reclamaciones o aclaraciones, a través de su **Unidad Especializada de Atención a Usuarios (UNE)**, ubicada en Av. Paseo de la Reforma 195 Piso 1, Colonia Cuauhtémoc, C.P. 06500, Alcaldía Cuauhtémoc, Ciudad de México, Correo electrónico: [une@banorte.com](mailto:une@banorte.com), o al Teléfono: **800 627 2292** así como en cualquiera de sus sucursales. En el caso de no obtener una respuesta satisfactoria o en el caso de requerir consultar y/o comparar información sobre comisiones podrá acudir a la Comisión Nacional para la Protección y Defensa de los Usuarios de Servicios Financieros [www.condusef.gob.mx](http://www.condusef.gob.mx) con número telefónico de atención en la Ciudad de México (55) 5340 0999 y desde el interior de la República el **800 999 8800**.

**Referencia de Abreviaturas**

ABO	Abono	COM	Comisión	EDO	Estado	O/B	Otro Banco
ATM	Cajero Automático	CONS	Consulta	I.S.R	Impuesto Sobre la Renta	PZO	Plazo
BIE	Banorte	CPA	Compra	I.V.A	Impuesto al Valor Agregado	R.F.C	Registro Federal de Causantes
CAM	Cámara de compensación	CTA	Cuenta	INT	Interés (es)	REV	Reverso
CAP	Capital	DEP	Depósito	INTBC	Interbancaria	S.B.C	Saldo salvo Buen Cobro
CHEQ/CHQ	Cheque	DEV	Devolución	INV	Inversión	VEN	Ventanilla
CLABE	Clave Bancaria Estandarizada	DISP	Disposición/Dispersion	LIQ	Liquidación (Pago)		



Los productos anteriormente descritos se encuentran protegidos por el Instituto para la Protección del Ahorro Bancario (IPAB) hasta por un monto equivalente a 400,000 UDI por cliente, por Institución. Lo anterior de conformidad con las disposiciones legales que regulan a dicho Instituto. Visita la página [www.ipab.org.mx](http://www.ipab.org.mx)

**Línea Directa para su empresa:**

Ciudad de México: (55) 5140 5448 | Monterrey: (81) 8156 9540 | Guadalajara: (33) 3669 9990 | Resto del país: 800 - DIRECTA (3473282) | Visita nuestra página: [www.banorte.com](http://www.banorte.com)



Estado  
de Coahuila

Secretaría de Educación

**Universidad Tecnológica de Ciudad Acuña**

Ciudad Acuña, Coahuila a 01 de julio de 2021

REC-105-2021

ASUNTO: Confirmación bancaria al 30 de junio de 2021

BANORTE

Sucursal Acuña, Coahuila

A quien corresponda:

Se solicita confirmar saldos de cuentas bancarias a nombre de la Universidad Tecnológica de Ciudad Acuña, las cuales tenemos a bien en dicha Institución Bancaria, la información según formulario anexo con los datos al 30 de junio de 2021.

Favor de enviar el formulario según sus registros a la fecha citada vía internet Información escaneada a los correos [mnavarro@utca.mx](mailto:mnavarro@utca.mx) y [alfonso.avila@utca.mx](mailto:alfonso.avila@utca.mx).

- a). Si la respuesta a alguna(s) de las preguntas es "ninguno", favor de hacerlo constar así.
- b). Si los espacios son insuficientes, favor de indicar los totales y acompañar las relaciones correspondientes.
- c). En relación con las respuestas es de especial interés se anexen los estados y relaciones correspondientes a las cuentas y operaciones señalando con (X) en los párrafos 3, 4 y 5 según corresponda, a la fecha que indican las columnas de la derecha.

Agradeceremos su respuesta a la brevedad a nuestra solicitud dadas las circunstancias de Auditoría Externa y presentación del Informe de Avance de Gestión Financiera del segundo trimestre 2021, al Congreso del Estado.

Sin otro asunto en particular le envió un cordial saludo.

ATENTAMENTE  
"SUFRAGIO EFECTIVO. NO REELECCIÓN"

ING. LUIS MANUEL NAVARRO GALINDO  
RECTOR

REC-105  
01-07-2021

c.c.p. Archivo



Camino a la Universidad 2175  
Col. Jabalí Zorra 2175, C.P. 25309  
Ciudad Acuña, Coahuila  
Tel. (877) 772 9066  
<http://utca.mx>



Mis esfuerzos nuestros:

1.- Este formulario contiene datos de la contabilidad

De esta oficina unicamente ( )  
 De todas las instituciones (X)

De \_\_\_\_\_ ( )  
 De \_\_\_\_\_ ( )

2.- Las firmas autorizadas para girar cheques son, según nuestros registros:

Firmas	Nombres	Puede firmar cheques individualmente	Solo puede firmar mancomunadamente
1	Ing. Luis Manuel Navarro Galindo	X	
2			
3			
4			

3.- Los saldos que muestran nuestros libros en las fechas indicadas, son los siguientes:

	Núm	Moneda	Firmas 1,2,3,4	% Interés	SalDOS AL 30/06/2021	Se Acompaña Edo. De Cts.
Cuenta de cheques	1100894622	PESOS			\$ 138.00	( X )
Cuenta de cheques	1100894631	PESOS			\$ 953.56	( X )
Cuenta de cheques	35424068	PESOS			\$ 388,292.57	( X )
Cuenta de chequeo	268895415	PESOS			\$ 111,718.06	( X )
Cuenta de chequeo	1096319416	PESOS			\$ 300,603.25	( X )
Cuenta de ahorros						( )
Depositos a plazo						( )
Depositos en grlos						( )
Otros depósitos						( )

4.- La firma indicada en la referencia tiene a su cargo los saldos siguientes (Incluyendo los documentos descontados con nuestro endoso)

Deudors	Fecha de vencimiento	% de interés anual	SalDOS AL 30/06/2021	Se acompaña Edo. De Cts.
Descontados				( )
Prestamos directos				( )
Prestamos prendarios				( )
Creditos simples en cuenta corriente				( )
Creditos refaccionarios				( )
Creditos de habilitación a avío				( )
Cartera vendida				( )

5.- En nuestras cuentas de orden figuran los saldos siguientes a la misma fecha indicada en el cuadro precedente:

Deudores por avil			( )
Apertura de credito			( )
Depositante en valores	En garantía		( )
	En custodia		( )
	En administración		( )
Fideicomiso			( )
Remitidos de cobranza			( )

6.- Adicionalmente a la información anterior, manifestamos a ustedes que en nuestros registros aparecen datos relacionados con la firma de referencia, al reverso





BANCO MERCHANTIL DEL NORTE, S.A.  
 BANCO MERCHANTIL DEL NORTE, S.A.  
 FIRMADA AUTENTICA



## Cuentas de Cheques

BANCO MERCANTIL DEL NORTE S.A.  
RFC: BMR-930209-933

01/07/2021 10:46 AM

4622 Federal 2021, 30/06/2021 al 30/06/2021

UNIVERSIDAD TECNOLÓGICA DE CUADRO ACUÑA | Federal 2021 | 1100934622 | 871 062 01100934622 5  
1355-SUCURSAL ACUÑA | 05/ene./2021

SALDO TOTAL: Posivo  
 Saldo Disponible: \$138.60 MXP  
 Saldo Actual: \$138.60 MXP  
 Inicial del día: \$138.60 MXP  
 Final Mes Anterior: \$138.60 MXP

CUENTA	FECHA DE OPERACION	FECHA	REFERENCIA	DESCRIPCIÓN	CD. TRANSACC.	SUCURSAL	DEPOSITOS	RETIRAS	SALDO	MONEDARIO	DESCRIPCIÓN DETALLADA	CHEQUE
1100934622	16/06/2021	16/06/2021	000801373	DEPOSITO DE CUENTA DE TERCEROS	263	8846	\$529,037.00	-	\$529,138.60	14	DE LA CUENTA 5527918025, Pago de la solicitud 31373	-
1100934622	23/06/2021	23/06/2021	0008230621	TRASPASO A CUENTA PROPIA	700	8846	-	\$529,000.00	\$138.60	15	IVA: 00000000.00 A LA CUENTA 1096310416, Federal a Grupo Federal Al. R.F.C. UTC174701226	-

	DEPOSITOS	RETIRAS
OPERACIONES:	1	1
TOTAL:	\$529,037.00	\$529,000.00



## Cuentas de Cheques

BANCO MERCANTIL DEL NORTE S.A.  
RFC: BAN-933239-927

01/07/2021 10:45 AM

4631 Estatus 2021, 30/06/2021 al 30/06/2021

UNIVERSIDAD TECNOLÓGICA DE CIUDAD ACUÑA | Estatus 2021 | 1100934631 | 072 062 01100934631 9  
1355-GUCURBAL ACUÑA | 05/ene./2021SALDO TOTAL: Pesos  
Saldo Disponible: \$953.56 MX\$  
Saldo Actual: \$953.56 MX\$  
Inicial del día: \$953.56 MX\$  
Final Mes Anterior: \$953.56 MX\$

CUENTA	FECHA DE OPERACIÓN	FECHA	REFERENCIA	DESCRIPCIÓN	COD. TRANSAC	SUCURRAL	DEPOSITOS	RETROS	SALDO	MOVIMIENTO	DESCRIPCIÓN DETALLADA	CHEQUE
1100934631	07/06/2021	07/06/2021	0300070621	TRASPAGO A CUENTA PROPIA	790	8546	-	\$158,000.00	\$206.30	24	IVA:00350030.00 A LA CUENTA 0300805413, Estatus a Gasto Estatus A. R.F.C. UTCI7970112A	-
1100934631	14/06/2021	14/06/2021	0900030349	DEPOSITO DE CUENTA DE TERCEROS	253	8846	\$158,333.33	-	\$158,620.23	25	DE LA CUENTA 0829105009, Pago de la servicio 30349	-
1100934631	15/06/2021	15/06/2021	0400150621	TRASPAGO A CUENTA PROPIA	790	8849	-	\$158,000.00	\$620.23	26	IVA:00000003.00 A LA CUENTA 0300805413, Estatus a Gasto Estatus A. R.F.C. UTCI7970112A	-
1100934631	30/06/2021	30/06/2021	0000032823	DEPOSITO DE CUENTA DE TERCEROS	283	8044	\$158,333.33	-	\$158,013.56	27	DE LA CUENTA 0029105009, Pago de la servicio 32823	-
1100934631	30/06/2021	30/06/2021	0000300621	TRASPAGO A CUENTA PROPIA	790	8348	-	\$158,000.00	\$953.56	28	IVA:00000000.00 A LA CUENTA 0300805413, Estatus a Gasto Estatus A. R.F.C. UTCI7970112A	-

	DEPOSITOS	RETROS
OPERACIONES:	3	3
TOTAL:	\$216,666.66	\$475,000.00



## Cuentas de Cheques

BANCO MERCANTIL DEL NORTE S.A.  
RFC: BFN-930200-027

01/07/2021 11:02 AM

4058 Práctic, 30/06/2021 a 30/06/2021

UNIVERSIDAD TECNOLÓGICA DE CIUDAD ACUÑA | Póliza | 035442468 | 012 961 003442468 7  
1355-5123/RSN, ACUÑA | 22/mar,2017BALDO TOTAL: Pasa  
Saldo Chequera: \$186,292.57 MEX  
Saldo Actua: \$380,292.57 MEX  
Iniciu del día: \$380,292.57 MEX  
Real Mo Actual: \$380,292.57 MEX

CUENTA	FECHA DE OPERACIÓN	FECHA	REFERENCIA	DESCRIPCIÓN	COO. TECNOLAC	SUCURSAL	DEPOSITOS	RETROS	SALDO	MOVIMIENTO	DESCRIPCIÓN DETALLADA	Cheque
035442468	30/06/2021	00/06/2021	000000000	0306060000202170667992	883	883	\$400,000.00	-	\$462,292.57	3880	SPN RECIBIDO, BOO 0834 RECURSA HA LIDI 17 DE 30 DEL CLIENTE UNIVERSIDAD TECNOLÓGICA DE CIUDAD ACUÑA, DE LA CLAVE 03005200558700070 CON RFC UTCL 9701024, CONCEPTO: Própia a Própia Romulo, REFERENCIA: 0099601 CVE 8401 0306060000202170667992	-
035442468	06/06/2021	03/06/2021	000000021	TRASPASA A CUENTA PROPIA	984	8834	-	\$82,000.00	\$380,292.57	3481	IVA 00000000.00 - A LA CUENTA 0364665413 Solicitar al Cliente 1000 AL R.F.C. UTCL9701024	-

DEPOSITOS    RETROS  
OPERACIONES    1    1  
TOTAL: \$400,000.00    \$82,000.00





## Cuentas de Cheques

BANCO MERCANTIL DEL NORTE S.A.  
RFC: BMN-930209-027

01/07/2021 10:55 AM

9410 Gasto Federal, 30/06/2021 al 30/06/2021

UNIVERSIDAD TECNOLÓGICA DE CIUDAD ACUÑA | Gasto Federal | 1096319416 | 072 063 01096319416 L  
1355-SUCURSAL ACUÑA | 06/jul/2020SALDO TOTAL: Pesos  
3440s Disponible: \$300,603.25 MXF  
Saldo Actual: \$300,603.25 MXF  
Inicial del día: \$300,603.25 MXF  
Final Mes Anterior: \$300,603.25 MXF

CUENTA	FECHA DE OPERACIÓN	FECHA	REFERENCIA	DESCRIPCIÓN	CDL TRANSAC	SUCURSAL	DEPOSITOS	RETIROS	SALDO	MOVIMIENTO	DESCRIPCIÓN DETALLADA	CHEQUE
1096319416	23/06/2021	23/06/2021	0000239621	DEPOSITO DE CUENTA PROPIA	262	8946	\$529,000.00	-	\$529,321.22	01	DE LA CUENTA 1140934622, Federal a Gasto Federal	-
1096319416	23/06/2021	23/06/2021	0000000000	RETIRO DEL ELECTRONICO	515	0373	-	\$228,562.69	\$300,728.53	02	DE LA EMISORA : 18534	-
1096319416	23/06/2021	23/06/2021	0000000000	COMIS COMISION 18534 062021	537	0373	-	\$138.00	\$300,620.53	03	-	-
1096319416	23/06/2021	23/06/2021	0000000000	I.V.A.	517	0373	-	\$17.20	\$300,603.25	04	-	-

	DEPOSITOS	RETIROS
OPERACIONES:	1	3
TOTAL:	\$529,000.00	\$228,717.89



México, D. F. a 01 de julio de 2021

A quien Corresponda

Por medio del presente proporcionamos a usted la información que obra en nuestros archivos referente a la cuenta de cheques aperturada en esta institución el día 29/01/2021

Nombre o Razón Social	UNIVERSIDAD TECNOLÓGICA DE CIUDAD ACUÑA
RFC	UTC170701J2A
Domicilio	Calle CAMINO A LA UNIVERSIDAD No. 2175 Col. JABALI ZORRA C.P. 26309 AGRUPADOR, COAHUILA DE ZARAGOZA
Número de Cuenta	50058879887
Clabe Interbancaria	038062500588798870
Saldo de la Cuenta	\$157,801.51

Así mismo confirmamos que la cuenta se encuentra activa y ha mantenido un buen manejo y no presenta adeudo alguno a la fecha.

Se extiende la presente a petición del titular de la cuenta.

Sin más por el momento, quedo de usted para aclarar cualquier duda al respecto.

ERICK HERNANDEZ TISCAREÑO  
COAHUILA CIUDAD ACUÑA

SERGIO SOSA PEREZ  
SUBD. AUDITORIA CONTROL FINANCIERO

Av. Insurgentes Sur 3500, Col. Peña Pobre C.P. 14060 Ciudad de México  
Tel. 5447 8000 ó 01 800 90 90000 [www.inbursa.com](http://www.inbursa.com)

UNIVERSIDAD TECNOLÓGICA DE CIUDAD ACUÑA  
 UNIVERSIDAD TECNOLÓGICA DE CIUDAD ACUÑA  
 AUXILIAR DE CUENTAS CONTABLES COLECTIVAS  
 Del 1 de Junio del 2021 al 30 de Junio del 2021

1112105 Bancos Moneda Nacional - Cuentas Bancarias

Cuenta	Concepto	Saldo Inicial	Cargo	Abono	Saldo Final
CB00003	BANORTE 354424058	63,292.57	400,000.00	63,000.00	390,292.57
CB00006	BANORTE 369855413	13,276.88	558,000.00	457,558.82	112,718.06
CB00011	BANORTE 1098219418	321.22	529,000.00	226,717.97	300,603.25
CB00012	BANORTE 1100254831	159,286.90	316,666.66	475,000.00	953.56
CB00013	BANORTE 1100254822	101.60	529,037.00	529,000.00	138.60
CB00014	INBURSA 90068875697	634,684.81	22,921.92	400,006.22	137,691.51
<b>TOTAL GENERAL:</b>		<b>5799,963.96</b>	<b>\$2,365,625.58</b>	<b>\$2,173,282.01</b>	<b>5982,367.56</b>



**INFORMACIÓN ADICIONAL  
IX.- EL ACUSE DE RECEPCIÓN  
CORRESPONDIENTE A LA CARGA DEL  
INFORME DE AVANCE DE GESTIÓN  
FINANCIERA DEL SEGUNDO TRIMESTRE  
DEL AÑO 2021**

**Ente Público:** Universidad Tecnológica de Ciudad Acuna

**Periodo:** 2do Trimestre 2021

**Tipo de Acuse:** Normal

**Fecha de recepción:** 2021/07/15

**Hora de recepción:** 14:55:48

La Auditoría Superior del Estado de Coahuila, se da por enterada de la recepción de la información digital presentada por el ente público, por tal motivo no se le exime la responsabilidad de presentarla de forma impresa.

Informacion Requerida	Cumple/Incumple
1.1 Estado de Situación Financiera	✓
1.2 Estado de Actividades Trimestral	✓
1.3 Estado de Actividades	✓
1.4 Estado de Variación en la Hacienda Pública Trimestral	✓
1.5 Estado de Variación en la Hacienda Pública	✓
1.6 Estado de Cambios en la Situación Financiera Trimestral	✓
1.7 Estado de Cambios en la Situación Financiera	✓
1.8 Estado de Flujos de Efectivo Trimestral	✓
1.9 Estado de Flujos de Efectivo	✓
1.10 Estado Analítico del Activo Trimestral	✓
1.11 Estado Analítico del Activo	✓
1.12 Estado Analítico de la Deuda y Otros Pasivos Trimestral	✓
1.13 Estado Analítico de la Deuda y Otros Pasivos	✓
1.14 Informe sobre Pasivos Contingentes	✓
1.15 Notas de Desglose a los Estados Financieros	✓
1.16 Notas de Memoria	✓
1.17 Notas de Gestión Administrativa a los Estados Financieros	✓
1.18 Balanza de Comprobación Trimestral	✓
1.19 Balanza de Comprobación	✓
1.20 Dictamen de Auditoría Independiente	✓
2.1 Estado Analítico de Ingresos - CE	✓



Informacion Requerida	Cumple/Incumple
2.2 Estado Analítico de Ingresos - CFF	✓
2.3 Estado Analítico de Ingresos - CRI	✓
2.4 Estado Analítico del Ejercicio del Presupuesto de Egresos - CA	✓
2.5 Estado Analítico del Ejercicio del Presupuesto de Egresos - CE	✓
2.6 Estado Analítico del Ejercicio del Presupuesto de Egresos - COG	✓
2.7 Estado Analítico del Ejercicio del Presupuesto de Egresos - CFG	✓
2.8 Endeudamiento Neto	✓
2.9 Intereses de la Deuda	✓
2.10 Indicadores de Postura Fiscal (Flujo de Fondos)	✓
3.1 Gasto por Categoría Programática	✓
3.2 Programas y Proyectos de Inversión	✓
3.3 Indicadores de Resultados	✓
3.4 El cumplimiento de los objetivos proyectados en los programas	✓
3.5 Los Resultados de la Evaluación del Desempeño	✓
4.1 Relación de Bienes Muebles que componen su patrimonio	✓
4.2 Relación de Bienes Inmuebles que componen su patrimonio	✓
4.3 Reporte de Esquemas Bursátiles y Coberturas Financieras	✓
4.4 Formato del Ejercicio y Destino del Gasto Federalizado y Reintegros	✓
4.5 Informe de Proyectos de Asociaciones Público - Privadas (APP)	✓
4.6 El IAGF en archivo digital en formato PDF	✓
5.1 Estado de Situación Financiera Detallado - LDF	✓
5.2 Informe Analítico de la Deuda Pública y Otros Pasivos - LDF	✓
5.3 Informe Analítico de Obligaciones Diferentes de Financiamientos - LDF	✓
5.4 Balance Presupuestario - LDF	✓
5.5 Estado Analítico de Ingresos Detallado - LDF	✓



Informacion Requerida	Cumple/Incumple
5.6 Estado Analítico del Ejercicio del Presupuesto de Egresos Detallado - LDF COG	✓
5.7 Estado Analítico del Ejercicio del Presupuesto de Egresos Detallado - LDF CA	✓
5.8 Estado Analítico del Ejercicio del Presupuesto de Egresos Detallado - LDF CF	✓
5.9 Estado Analítico del Ejercicio del Presupuesto de Egresos Detallado - LDF CSPC	✓
5.10 Reporte de las acciones	✓
5.11 Informar la fuente de los ingresos con la que se haya pagado el nuevo gasto	✓
5.12 La información relativa al cumplimiento de los convenios celebrados	✓



**Cadena Original:**

ID:::5018;;;Entidad:::Universidad\_Tecnologica\_de\_Ciudad\_Acuna;;;Estado:::Envio\_al\_congreso;;;  
Tipo\_de\_Acuse:::Normal;;;Fecha\_de\_Generacion:::2021-07-15\_20:55:48.250291;;;Fecha\_Inicial::  
:False;;;Fecha\_Final:::False;;;Notas:::Envio\_al\_Congreso;;;Reportes:::206665---recepcion\_congre  
so\*\*\*206666---recepcion\_congreso\*\*\*206667---recepcion\_congreso\*\*\*206668---recepcion\_congre  
so\*\*\*206669---recepcion\_congreso\*\*\*206670---recepcion\_congreso\*\*\*206671---recepcion\_congre  
so\*\*\*206672---recepcion\_congreso\*\*\*206673---recepcion\_congreso\*\*\*206674---recepcion\_congre  
so\*\*\*206675---recepcion\_congreso\*\*\*206676---recepcion\_congreso\*\*\*206677---recepcion\_congre  
so\*\*\*206678---recepcion\_congreso\*\*\*206679---recepcion\_congreso\*\*\*206680---recepcion\_congre  
so\*\*\*206681---recepcion\_congreso\*\*\*206682---recepcion\_congreso\*\*\*206683---recepcion\_congre  
so\*\*\*206684---recepcion\_congreso\*\*\*206685---recepcion\_congreso\*\*\*206686---recepcion\_congre  
so\*\*\*206687---recepcion\_congreso\*\*\*206688---recepcion\_congreso\*\*\*206689---recepcion\_congre  
so\*\*\*206690---recepcion\_congreso\*\*\*206691---recepcion\_congreso\*\*\*206692---recepcion\_congre  
so\*\*\*206693---recepcion\_congreso\*\*\*206694---recepcion\_congreso\*\*\*206695---recepcion\_congre  
so\*\*\*206696---recepcion\_congreso\*\*\*206697---recepcion\_congreso\*\*\*206698---recepcion\_congre  
so\*\*\*206699---recepcion\_congreso\*\*\*206700---recepcion\_congreso\*\*\*206701---recepcion\_congre  
so\*\*\*206702---recepcion\_congreso\*\*\*206703---recepcion\_congreso\*\*\*206704---recepcion\_congre  
so\*\*\*206705---recepcion\_congreso\*\*\*206706---recepcion\_congreso\*\*\*206707---recepcion\_congre  
so\*\*\*206708---recepcion\_congreso\*\*\*206709---recepcion\_congreso\*\*\*206710---recepcion\_congre  
so\*\*\*206711---recepcion\_congreso\*\*\*206712---recepcion\_congreso\*\*\*206713---recepcion\_congre  
so\*\*\*206714---recepcion\_congreso\*\*\*206715---recepcion\_congreso\*\*\*206716---recepcion\_congre  
so\*\*\*206717---recepcion\_congreso\*\*\*



**Sello Digital:**

80703a7662153c75abb3be85e35ebd879f0184c101220e93be2ecb41d0b87f8043b66bc8e157bfc3  
7f63729c479f621beaff3055fe4a15a0a90dfa9002b34b40

**V. INFORMACIÓN  
DERIVADA DE LA LEY  
DE DISCIPLINA  
FINANCIERA DE LAS  
ENTIDADES  
FEDERATIVAS Y  
MUNICIPIOS**

# I.- ESTADO DE SITUACIÓN FINANCIERA DETALLADO - LDF

## UNIVERSIDAD TECNOLÓGICA DE CIUDAD ACUNA

Estado de Situación Financiera Detallado - LDF

Al 31 de diciembre de 2020 y al 30 de junio de 2021 (B)

(PESOS)



Concepto (c)	30 de junio de 2021 (e)	31 de diciembre de 2020 (e)	Concepto (c)	30 de junio de 2021 (f)	31 de diciembre de 2020 (e)
<b>ACTIVO</b>			<b>PASIVO</b>		
<b>Activo Circulante</b>			<b>Pasivo Circulante</b>		
a. Efectivo y Equivalentes (a1+a2+a3+a4+a5+a6+a7)	1,068,227.63	1,201,236.44	a. Cuentas por Pagar a Corto Plazo (a1+a2+a3+a4+a5+a6+a7+a8+a9)	302,906.21	381,340.16
a1) Efectivo	10,000.00	0.00	a1) Servicios Personales por Pagar a Corto Plazo	0.00	0.00
a2) Bancos/Tesorería	952,367.56	1,120,206.36	a2) Proveedores por Pagar a Corto Plazo	260.99	260.99
a3) Bancos/Depositos y Otros	0.00	0.00	a3) Contratistas por Obras Públicas por Pagar a Corto Plazo	0.00	0.00
a4) Inversiones Temporales (Hasta 3 meses)	0.00	0.00	a4) Participaciones y Aportaciones por Pagar a Corto Plazo	0.00	0.00
a5) Fondos con Afectación Específica	0.00	0.00	a5) Transferencias Otorgadas por Pagar a Corto Plazo	0.00	0.00
a6) Depósitos de Fondos de Terceros en Garantía y/o Administración	-105,520.08	105,920.08	a6) Intereses, Comisiones y Otros Gastos de la Deuda Pública por Pagar a Corto Plazo	0.00	0.00
a7) Otros Efectivos y Equivalentes	0.00	0.00	a7) Retenciones y Contribuciones por Pagar a Corto Plazo	352,725.22	380,570.16
b. Derechos a Recibir Efectivo o Equivalentes (b1+b2+b3+b4+b5+b6+b7)	0.00	-36.58	a8) Devoluciones de la Ley de Ingresos por Pagar a Corto Plazo	0.00	0.00
b1) Inversiones Financieras de Corto Plazo	0.00	0.00	a9) Otras Cuentas por Pagar a Corto Plazo	0.00	0.00
b2) Cuentas por Cobrar a Corto Plazo	0.00	0.00	b. Documentos por Pagar a Corto Plazo (b1+b2+b3)	0.00	0.00
b3) Deudoras Diversas por Cobrar a Corto Plazo	0.00	-65.92	b1) Documentos Comerciales por Pagar a Corto Plazo	0.00	0.00
b4) Ingresos por Recuperar a Corto Plazo	0.00	0.00	b2) Documentos con Contratistas por Obras Públicas por Pagar a Corto Plazo	0.00	0.00
b5) Deudoras por Anticipos de la Tesorería a Corto Plazo	0.00	0.00	b3) Otros Documentos por Pagar a Corto Plazo	0.00	0.00
b6) Préstamos Otorgados a Corto Plazo	0.00	0.00	c. Porción a Corto Plazo de la Deuda Pública a Largo Plazo (c1+c2)	0.00	0.00
b7) Otros Derechos a Recibir Efectivo o Equivalentes a Corto Plazo	0.00	66.04	c1) Porción a Corto Plazo de la Deuda Pública	0.00	0.00
c. Derechos a Recibir Bienes o Servicios (c1+c2+c3+c4+c5)	0.00	0.00	c2) Porción a Corto Plazo de Arrendamiento Financiero	0.00	0.00
c1) Anticipo a Proveedores por Adquisición de Bienes y Prestación de Servicios a Corto Plazo	0.00	0.00	d. Títulos y Valores a Corto Plazo	0.00	0.00
c2) Anticipo a Proveedores por Adquisición de Bienes Inmuebles y Muebles a Corto Plazo	0.00	0.00	e. Pasivos Diferidos a Corto Plazo (e1+e2+e3)	0.00	0.00
c3) Anticipo a Proveedores por Adquisición de Bienes Intangibles a Corto Plazo	0.00	0.00	e1) Ingresos Cobrados por Adelantado a Corto Plazo	0.00	0.00
c4) Anticipo a Contratistas por Obras Públicas a Corto Plazo	0.00	0.00	e2) Intereses Cobrados por Adelantado a Corto Plazo	0.00	0.00
c5) Otros Derechos a Recibir Bienes o Servicios a Corto Plazo	0.00	0.00	e3) Otros Pasivos Diferidos a Corto Plazo	0.00	0.00
d. Inventarios (d1+d2+d3+d4+d5)	0.00	0.00	f. Fondos y Bienes de Terceros en Garantía y/o Administración a Corto Plazo (f1+f2+f3+f4+f5)	0.00	0.00
d1) Inventario de Mercancías para Venta	0.00	0.00	f1) Fondos en Garantía a Corto Plazo	0.00	0.00
d2) Inventario de Mercancías Terminadas	0.00	0.00	f2) Fondos en Administración a Corto Plazo	0.00	0.00
d3) Inventario de Mercancías en Proceso de Elaboración	0.00	0.00	f3) Fondos Contingentes a Corto Plazo	0.00	0.00
d4) Inventario de Materias Primas, Materiales y Suministros para Producción	0.00	0.00	f4) Fondos de Fideicomisos, Mandatos y Contratos Análogos a Corto Plazo	0.00	0.00
d5) Bienes en Tránsito	0.00	0.00	f5) Otros Fondos de Terceros en Garantía y/o Administración a Corto Plazo	0.00	0.00
e. Almacenes	0.00	0.00	f6) Valores y Bienes en Garantía a Corto Plazo	0.00	0.00
f. Estimación por Pérdida o Deterioro de Activos Circulantes (f1+f2)	0.00	0.00	g. Provisiones a Corto Plazo (g1+g2+g3)	100,135.06	100,135.06
f1) Estimaciones para Cuentas Incobrables por Derechos a Recibir Efectivo o Equivalentes	0.00	0.00	g1) Provisión para Demandas y Juicios a Corto Plazo	0.00	0.00
f2) Estimación por Deterioro de Inventarios	0.00	0.00	g2) Provisión para Contingencias a Corto Plazo	0.00	0.00
g. Otros Activos Circulantes (g1+g2+g3+g4)	0.00	0.00	g3) Otras Provisiones a Corto Plazo	100,135.06	100,135.06
g1) Valores en Garantía	0.00	0.00	h. Otros Pasivos a Corto Plazo (h1+h2+h3)	0.00	0.00
g2) Bienes en Garantía (excluye depósitos de fondos)	0.00	0.00	h1) Ingresos por Clasificar	0.00	0.00
g3) Bienes Derivados de Embargos, Decretos, Aseguramientos y Dación en Pago	0.00	0.00	h2) Recaudación por Participar	0.00	0.00
g4) Adquisición con Fondos de Terceros	0.00	0.00	h3) Otros Pasivos Circulantes	0.00	0.00
<b>IA. Total de Activos Circulantes (IA = a + b + c + d + e + f + g)</b>	<b>1,068,227.63</b>	<b>1,201,199.86</b>	<b>IA. Total de Pasivos Circulantes (IA = a + b + c + d + e + f + g + h)</b>	<b>403,130.21</b>	<b>481,375.16</b>
<b>Activo No Circulante</b>			<b>Pasivo No Circulante</b>		
a. Inversiones Financieras a Largo Plazo	0.00	0.00	a. Cuentas por Pagar a Largo Plazo	0.00	0.00
b. Derechos a Recibir Efectivo o Equivalentes a Largo Plazo	0.00	0.00	b. Documentos por Pagar a Largo Plazo	0.00	0.00
c. Bienes Inmuebles, Infraestructura y Construcciones en Proceso	56,142,202.52	56,142,202.52	c. Deuda Pública a Largo Plazo	0.00	0.00
d. Bienes Muebles	1,987,633.80	1,987,633.80	d. Pasivos Diferidos a Largo Plazo	0.00	0.00
e. Activos Intangibles	0.00	0.00	e. Fondos y Bienes de Terceros en Garantía y/o en Administración a Largo Plazo	0.00	0.00
f. Depreciación, Deterioro y Amortización Acumulada de Bienes	-1,070,327.12	-1,070,327.12	f. Provisiones a Largo Plazo	0.00	0.00
g. Activos Diferidos	0.00	0.00	<b>IB. Total de Pasivos No Circulantes (IB = a + b + c + d + e + f)</b>	<b>0.00</b>	<b>0.00</b>
h. Estimación por Pérdida o Deterioro de Activos no Circulantes	0.00	0.00	<b>II. Total del Pasivo (II = IA + IB)</b>	<b>403,130.21</b>	<b>481,375.16</b>
i. Otros Activos no Circulantes	0.00	0.00	<b>HACIENDA PÚBLICA/PATRIMONIO</b>		
<b>IB. Total de Activos No Circulantes (IB = a + b + c + d + e + f + g + h + i)</b>	<b>56,059,509.20</b>	<b>56,059,509.20</b>			
<b>I. Total del Activo (I = IA + IB)</b>	<b>57,127,736.83</b>	<b>57,260,699.78</b>			



		<b>IIA. Hacienda Pública/Patrimonio Contribuido (IIA = a + b + c)</b>	<b>55,142,202.52</b>	<b>55,142,202.52</b>
		a. Aportaciones	0.00	0.00
		b. Donaciones de Capital	55,142,202.52	55,142,202.52
		c. Actualización de la Hacienda Pública/Patrimonio	0.00	0.00
		<b>IIIB. Hacienda Pública/Patrimonio Generado (IIIB = a + b + c + d + e)</b>	<b>1,492,404.10</b>	<b>1,667,121.09</b>
		a. Resultados del Ejercicio (Ahorro/ Desahorro)	-174,753.67	-8,371.77
		b. Resultados de Ejercicios Anteriores	3,434,707.24	3,443,079.01
		c. Revalúos	0.00	0.00
		d. Reservas	0.00	0.00
		e. Rectificaciones de Resultados de Ejercicios Anteriores	-1,767,549.27	-1,767,596.15
		<b>IIIC. Exceso o Insuficiencia en la Actualización de la Hacienda Pública/Patrimonio (IIIC=a+b)</b>	<b>0.00</b>	<b>0.00</b>
		a. Resultado por Posición Monetaria	0.00	0.00
		b. Resultado por Tenencia de Activos no Monetarios	0.00	0.00
		<b>II. Total Hacienda Pública/Patrimonio (II = IIA + IIIB + IIIC)</b>	<b>56,634,606.62</b>	<b>56,809,323.61</b>
		<b>IV. Total del Pasivo y Hacienda Pública/Patrimonio (IV = II + III)</b>	<b>67,127,736.33</b>	<b>67,299,696.76</b>

\*Bajo protesta de decir verdad declaramos que los Estados Financieros y sus notas, son razonablemente correctos y son responsabilidad del emisor\*

ING. LUIS MANUEL NAVARRO GALINDO  
RECTOR

C.P. ALFONSO AVILA BENCHACA  
CONTADOR GENERAL


## **II.- INFORME ANALÍTICO DE LA DEUDA PÚBLICA Y OTROS PASIVOS - LDF**

**UNIVERSIDAD TECNOLÓGICA DE CIUDAD ACUÑA**

Informe Analítico de la Deuda Pública y Otros Pasivos - LDF

Del 01 de enero al 30 de junio de 2021 (b)

(PESOS)



Denominación de la Deuda Pública y Otros Pasivos (c)	Saldo al 31 de diciembre de 2020 (d)	Disposiciones del Periodo (e)	Amortizaciones del Periodo (f)	Revaluaciones, Reclasificaciones y Otros Ajustes (g)	Saldo Final del Periodo (h) h=d+e-f+g	Pago de Intereses del Periodo (i)	Pago de Comisiones y demás costos asociados durante el Periodo (j)
<b>1. Deuda Pública (1=A+B)</b>	0.00	0.00	0.00	0.00	0.00	0.00	0.00
<b>A. Corto Plazo (A=a1+a2+a3)</b>	0.00	0.00	0.00	0.00	0.00	0.00	0.00
a1) Instituciones de Crédito	0.00	0.00	0.00	0.00	0.00	0.00	0.00
a2) Títulos y Valores	0.00	0.00	0.00	0.00	0.00	0.00	0.00
a3) Arrendamientos Financieros	0.00	0.00	0.00	0.00	0.00	0.00	0.00
<b>B. Largo Plazo (B=b1+b2+b3)</b>	0.00	0.00	0.00	0.00	0.00	0.00	0.00
b1) Instituciones de Crédito	0.00	0.00	0.00	0.00	0.00	0.00	0.00
b2) Títulos y Valores	0.00	0.00	0.00	0.00	0.00	0.00	0.00
b3) Arrendamientos Financieros	0.00	0.00	0.00	0.00	0.00	0.00	0.00
<b>2. Otros Pasivos</b>	481,375.15	0.00	0.00	0.00	481,130.21	0.00	0.00
<b>3. Total de la Deuda Pública y Otros Pasivos (3=1+2)</b>	481,375.15	0.00	0.00	0.00	481,130.21	0.00	0.00
<b>4. Deuda Contingente 1 (informativo)</b>	100,135.00	0.00	0.00	0.00	100,135.00	0.00	0.00
A. Deuda Contingente 1	100,135.00	0.00	0.00	0.00	100,135.00	0.00	0.00
B. Deuda Contingente 2	0.00	0.00	0.00	0.00	0.00	0.00	0.00
C. Deuda Contingente XX	0.00	0.00	0.00	0.00	0.00	0.00	0.00
<b>5. Valor de Instrumentos Bono Cupón Cero 2 (informativo)</b>	0.00	0.00	0.00	0.00	0.00	0.00	0.00
A. Instrumento Bono Cupón Cero 1	0.00	0.00	0.00	0.00	0.00	0.00	0.00
B. Instrumento Bono Cupón Cero 2	0.00	0.00	0.00	0.00	0.00	0.00	0.00
C. Instrumento Bono Cupón Cero XX	0.00	0.00	0.00	0.00	0.00	0.00	0.00

Obligaciones a Corto Plazo (k)	Monto Contratado (l)	Plazo Pactado (m)	Tasa de Interés (n)	Comisiones y Costos Relacionados (o)	Tasa Efectiva (p)
<b>6. Obligaciones a Corto Plazo (Informativo)</b>	0.00		0.00%	0.00	0.00%
A. Crédito 1	0.00		0.00%	0.00	0.00%
B. Crédito 2	0.00		0.00%	0.00	0.00%
C. Crédito XX	0.00		0.00%	0.00	0.00%

"Bajo protesta de decir verdad declaramos que los Estados Financieros y sus notas, son razonablemente correctos y son responsabilidad del emisor"

ING. LUIS MANUEL NAVARRO GALINDO  
RECTOR

C.P. ALFONSO ÁVILA MENCHACA  
CONTADOR GENERAL

### **III.- INFORME ANALÍTICO DE OBLIGACIONES DIFERENTES DE FINANCIAMIENTOS – LDF**



UNIVERSIDAD TECNOLÓGICA DE CIUDAD ACUÑA  
Informe Análisis de Obligaciones Diferentes de Financiamiento - LDF  
Del 01 de enero al 30 de junio de 2021 (3)  
(PESOS)



Denominación de las Obligaciones Diferentes de Financiamiento (4)	Fecha del Contrato (4)	Fecha de inicio de operación del proyecto (4)	Fecha de vencimiento (7)	Monto de la inversión pactado (3)	Plazo pactado (4)	Monto promedio mensual del pago de la contraprestación (5)	Monto promedio mensual del pago de la contraprestación correspondiente al pago de inversión (6)	Monto pagado de la inversión al 30 de junio de 2021 (8)	Monto pagado de la inversión actualizado al 30 de junio de 2021 (9)	Saldo pendiente por pagar de la inversión al 30 de junio de 2021 (m = g - 8)
<b>A. Asociaciones Público Privadas (APPs) (Anexo B)</b>				0.00		0.00	0.00	0.00	0.00	0.00
a) APP 1				0.00		0.00	0.00	0.00	0.00	0.00
b) APP 2				0.00		0.00	0.00	0.00	0.00	0.00
c) APP 3				0.00		0.00	0.00	0.00	0.00	0.00
d) APP XX				0.00		0.00	0.00	0.00	0.00	0.00
<b>B. Otros Instrumentos (Anexo B)</b>				0.00		0.00	0.00	0.00	0.00	0.00
a) Otro Instrumento 1				0.00		0.00	0.00	0.00	0.00	0.00
b) Otro Instrumento 2				0.00		0.00	0.00	0.00	0.00	0.00
c) Otro Instrumento 3				0.00		0.00	0.00	0.00	0.00	0.00
d) Otro Instrumento XX				0.00		0.00	0.00	0.00	0.00	0.00
<b>C. Total de Obligaciones Diferentes de Financiamiento (C=A+B)</b>				0.00		0.00	0.00	0.00	0.00	0.00

**LA UNIVERSIDAD TECNOLÓGICA DE CIUDAD ACUÑA NO CUENTA CON OBLIGACIONES DIFERENTES DE FINANCIAMIENTOS, AL CIERRE DEL 30 DE JUNIO DE 2021.**

"Bajo protesta de decir verdad declaramos que los Estados Financieros y sus notas, son razonablemente correctos y son responsabilidad del emisor"

ING. LUIS MANUEL NAVARRO GALINDO  
RECTOR

C.P. ALFONSO ROSA MENDOZA  
DIRECTOR DE ADMINISTRACIÓN Y FINANZAS

## **IV.- BALANCE PRESUPUESTARIO - LDF**

**UNIVERSIDAD TECNOLÓGICA DE CIUDAD ACUÑA**

Balance Presupuestario - LDF

Del 01 de enero al 30 de junio de 2021 (b)

(PESOS)

Gobierno  
del Estado



Coahuila



Concepto (c)	Estimado/ Aprobado (d)	Devengado	Recaudado/ Pagado
<b>A. Ingresos Totales (A = A1+A2+A3)</b>	19,167,325.27	5,265,623.69	5,265,623.69
A1. Ingresos de Libre Disposición	19,167,325.27	5,265,623.69	5,265,623.69
A2. Transferencias Federales Etiquetadas	0.00	0.00	0.00
A3. Financiamiento Neto	0.00	0.00	0.00
<b>B. Egresos Presupuestarios<sup>1</sup> (B = B1+B2)</b>	19,167,325.27	5,440,377.56	5,440,377.56
B1. Gasto No Etiquetado (sin incluir Amortización de la Deuda Pública)	19,167,325.27	5,440,377.56	5,440,377.56
B2. Gasto Etiquetado (sin incluir Amortización de la Deuda Pública)	0.00	0.00	0.00
<b>C. Remanentes del Ejercicio Anterior ( C = C1 + C2 )</b>	0.00	0.00	0.00
C1. Remanentes de Ingresos de Libre Disposición aplicados en el periodo	0.00	0.00	0.00
C2. Remanentes de Transferencias Federales Etiquetadas aplicados en el periodo	0.00	0.00	0.00
<b>I. Balance Presupuestario (I = A - B + C)</b>	0.00	-174,753.87	-174,753.87
<b>II. Balance Presupuestario sin Financiamiento Neto (II = I - A3)</b>	0.00	-174,753.87	-174,753.87
<b>III. Balance Presupuestario sin Financiamiento Neto y sin Remanentes del Ejercicio Anterior (III= II - C)</b>	0.00	-174,753.87	-174,753.87

Concepto	Aprobado	Devengado	Pagado
<b>E. Intereses, Comisiones y Gastos de la Deuda (E = E1+E2)</b>	0.00	0.00	0.00
E1. Intereses, Comisiones y Gastos de la Deuda con Gasto No Etiquetado	0.00	0.00	0.00
E2. Intereses, Comisiones y Gastos de la Deuda con Gasto Etiquetado	0.00	0.00	0.00
<b>IV. Balance Primario (IV = III + E)</b>	0.00	-174,753.87	-174,753.87

Concepto	Estimado/ Aprobado	Devengado	Recaudado/ Pagado
<b>F. Financiamiento (F = F1 + F2)</b>	0.00	0.00	0.00
F1. Financiamiento con Fuente de Pago de Ingresos de Libre Disposición	0.00	0.00	0.00
F2. Financiamiento con Fuente de Pago de Transferencias Federales Etiquetadas	0.00	0.00	0.00
<b>G. Amortización de la Deuda (G = G1 + G2)</b>	0.00	0.00	0.00
G1. Amortización de la Deuda Pública con Gasto No Etiquetado	0.00	0.00	0.00
G2. Amortización de la Deuda Pública con Gasto Etiquetado	0.00	0.00	0.00
<b>A3. Financiamiento Neto (A3 = F - G )</b>	0.00	0.00	0.00

Concepto	Estimado/ Aprobado	Devengado	Recaudado/ Pagado
A1. Ingresos de Libre Disposición	19,167,325.27	5,265,623.69	5,265,623.69
A3.1 Financiamiento Neto con Fuente de Pago de Ingresos de Libre Disposición (A3.1 = F1 - G1)	0.00	0.00	0.00
F1. Financiamiento con Fuente de Pago de Ingresos de Libre Disposición	0.00	0.00	0.00
G1. Amortización de la Deuda Pública con Gasto No Etiquetado	0.00	0.00	0.00
B1. Gasto No Etiquetado (sin incluir Amortización de la Deuda Pública)	19,167,325.27	5,440,377.56	5,440,377.56

C1. Remanentes de Ingresos de Libre Disposición aplicados en el periodo	0.00	0.00	0.00
V. Balance Presupuestario de Recursos Disponibles (V = A1 + A3.1 - B 1 + C1)	0.00	-174,753.87	-174,753.87
VI. Balance Presupuestario de Recursos Disponibles sin Financiamiento Neto (VI = V - A3.1)	0.00	-174,753.87	-174,753.87

Concepto	Estimado/ Aprobado	Devengado	Recaudado/ Pagado
A2. Transferencias Federales Etiquetadas	0.00	0.00	0.00
A3.2 Financiamiento Neto con Fuente de Pago de Transferencias Federales Etiquetadas (A3.2 = F2 - G2)	0.00	0.00	0.00
F2. Financiamiento con Fuente de Pago de Transferencias Federales Etiquetadas	0.00	0.00	0.00
G2. Amortización de la Deuda Pública con Gasto Etiquetada	0.00	0.00	0.00
B2. Gasto Etiquetado (sin incluir Amortización de la Deuda Pública)	0.00	0.00	0.00
C2. Remanentes de Transferencias Federales Etiquetadas aplicados en el periodo	0.00	0.00	0.00
VII. Balance Presupuestario de Recursos Etiquetados (VII = A2 + A3.2 - B2 + C2)	0.00	0.00	0.00
VIII. Balance Presupuestario de Recursos Etiquetados sin Financiamiento Neto (VIII = VII - A3.2)	0.00	0.00	0.00

"Bajo protesta de decir verdad declaramos que los Estados Financieros y sus notas, son razonablemente correctos y son responsabilidad del emisor"

ING. LUIS MANUEL NAVARRO GALINDO  
RECTOR



C.P. ALFONSO AVILA MENCHACA  
CONTADOR GENERAL





## V.- ESTADO ANALÍTICO DE INGRESOS DETALLADO - LDF



II. Total de Transferencias Federales Etiquetadas (II = A + B + C + D + E)	0.00	0.00	0.00	0.00	0.00	0.00
III. Ingresos Derivados de Financiamientos (III = A)	0.00	0.00	0.00	0.00	0.00	0.00
A. Ingresos Derivados de Financiamientos	0.00	0.00	0.00	0.00	0.00	0.00
IV. Total de Ingresos (IV = I + II + III)	19,167,325.27	0.00	19,167,325.27	5,265,623.69	5,265,623.69	-13,901,701.50
<b>Datos Informativos</b>						
1. Ingresos Derivados de Financiamientos con Fuente de Pago de Ingresos de Libre Disposición	0.00	0.00	0.00	0.00	0.00	0.00
2. Ingresos Derivados de Financiamientos con Fuente de Pago de Transferencias Federales Etiquetadas	0.00	0.00	0.00	0.00	0.00	0.00
3. Ingresos Derivados de Financiamientos (3 = 1 + 2)	0.00	0.00	0.00	0.00	0.00	0.00

"Bajo protesta de decir verdad declaramos que los Estados Financieros y sus notas, son razonablemente correctos y son responsabilidad del emisor"

ING. LUIS MANUEL NAVARRO GALINDO  
RECTOR

C.P. ALFONSO AVILA MENCHACA  
CONTADOR GENERAL

# **VI.- ESTADO ANALÍTICO DEL EJERCICIO DEL PRESUPUESTO DE EGRESOS DETALLADO POR CLASIFICACIÓN POR OBJETO DEL GASTO - LDF**





g4) Concesión de Préstamos	0.00	0.00	0.00	0.00	0.00	0.00
g5) Inversiones en Fideicomisos, Mandatos y Otros Análogos	0.00	0.00	0.00	0.00	0.00	0.00
Fideicomiso de Desastres Naturales (Informativo)	0.00	0.00	0.00	0.00	0.00	0.00
g6) Otras Inversiones Financieras	0.00	0.00	0.00	0.00	0.00	0.00
g7) Provisiones para Contingencias y Otras Erogaciones Especiales	0.00	0.00	0.00	0.00	0.00	0.00
H. Participaciones y Aportaciones (H=h1+h2+h3)	0.00	0.00	0.00	0.00	0.00	0.00
h1) Participaciones	0.00	0.00	0.00	0.00	0.00	0.00
h2) Aportaciones	0.00	0.00	0.00	0.00	0.00	0.00
h3) Convenios	0.00	0.00	0.00	0.00	0.00	0.00
I. Deuda Pública (I=i1+i2+i3+i4+i5+i6+i7)	0.00	0.00	0.00	0.00	0.00	0.00
i1) Amortización de la Deuda Pública	0.00	0.00	0.00	0.00	0.00	0.00
i2) Intereses de la Deuda Pública	0.00	0.00	0.00	0.00	0.00	0.00
i3) Comisiones de la Deuda Pública	0.00	0.00	0.00	0.00	0.00	0.00
i4) Gastos de la Deuda Pública	0.00	0.00	0.00	0.00	0.00	0.00
i5) Costo por Coberturas	0.00	0.00	0.00	0.00	0.00	0.00
i6) Apoyos Financieros	0.00	0.00	0.00	0.00	0.00	0.00
i7) Adeudos de Ejercicios Fiscales Anteriores (ADEFAS)	0.00	0.00	0.00	0.00	0.00	0.00
<b>III. Total de Egresos (III = I + H)</b>	<b>19,167,325.27</b>	<b>0.00</b>	<b>19,167,325.27</b>	<b>5,440,377.56</b>	<b>5,440,377.56</b>	<b>13,726,947.71</b>

"Bajo protesta de decir verdad declaramos que los Estados Financieros y sus notas, son razonablemente correctos y son responsabilidad del emisor"

ING. LUIS MANUEL NAVARRO GALINDO  
RECTOR

C.P. ALFONSO ÁVILA MENDOZA  
CONTADOR GENERAL

## **VII.- ESTADO ANALÍTICO DEL EJERCICIO DEL PRESUPUESTO DE EGRESOS DETALLADO POR CLASIFICACIÓN ADMINISTRATIVA - LDF**



Concepto (c)	Egresos					Subejercicio (e)
	Aprobado (d)	Ampliaciones/ (Reducciones)	Modificado	Devengado	Pagado	
I. Gasto No Etiquetado (I=A+B+C+D+E+F+G+H)	19,167,325.27	0.00	19,167,325.27	5,440,377.56	5,440,377.56	13,726,947.71
RECTORÍA	19,167,325.27	0.00	19,167,325.27	5,440,377.56	5,440,377.56	13,726,947.71
	0.00	0.00	0.00	0.00	0.00	0.00
	0.00	0.00	0.00	0.00	0.00	0.00
	0.00	0.00	0.00	0.00	0.00	0.00
	0.00	0.00	0.00	0.00	0.00	0.00
	0.00	0.00	0.00	0.00	0.00	0.00
	0.00	0.00	0.00	0.00	0.00	0.00
II. Gasto Etiquetado (II=A+B+C+D+E+F+G+H)	0.00	0.00	0.00	0.00	0.00	0.00
	0.00	0.00	0.00	0.00	0.00	0.00
	0.00	0.00	0.00	0.00	0.00	0.00
	0.00	0.00	0.00	0.00	0.00	0.00
	0.00	0.00	0.00	0.00	0.00	0.00
	0.00	0.00	0.00	0.00	0.00	0.00
	0.00	0.00	0.00	0.00	0.00	0.00
III. Total de Egresos (III = I + II)	19,167,325.27	0.00	19,167,325.27	5,440,377.56	5,440,377.56	13,726,947.71

"Bajo protesta de decir verdad declaramos que los Estados Financieros y sus notas, son razonablemente correctos y son responsabilidad del emisor"

ING. LUIS MANUEL NAVARRO GALINDO  
RECTOR



C.P. ALFONSO AVILA BENCHACA  
CONTADOR GENERAL



# VIII.- ESTADO ANALÍTICO DEL EJERCICIO DEL PRESUPUESTO DE EGRESOS DETALLADO POR CLASIFICACIÓN FUNCIONAL - LDF



c1) Asuntos Económicos, Comerciales y Laborales en General	0.00	0.00	0.00	0.00	0.00	0.00
c2) Agropecuaria, Silvicultura, Pesca y Caza	0.00	0.00	0.00	0.00	0.00	0.00
c3) Combustibles y Energía	0.00	0.00	0.00	0.00	0.00	0.00
c4) Minería, Manufacturas y Construcción	0.00	0.00	0.00	0.00	0.00	0.00
c5) Transporte	0.00	0.00	0.00	0.00	0.00	0.00
c6) Comunicaciones	0.00	0.00	0.00	0.00	0.00	0.00
c7) Turismo	0.00	0.00	0.00	0.00	0.00	0.00
c8) Ciencia, Tecnología e Innovación	0.00	0.00	0.00	0.00	0.00	0.00
c9) Otras Industrias y Otros Asuntos Económicos	0.00	0.00	0.00	0.00	0.00	0.00
D. Otras No Clasificadas en Funciones Anteriores (D=d1+d2+d3+d4)	0.00	0.00	0.00	0.00	0.00	0.00
d1) Transacciones de la Deuda Pública / Costo Financiero de la Deuda	0.00	0.00	0.00	0.00	0.00	0.00
d2) Transferencias, Participaciones y Aportaciones Entre Diferentes Niveles y Órdenes de Gobierno	0.00	0.00	0.00	0.00	0.00	0.00
d3) Sanamiento del Sistema Financiero	0.00	0.00	0.00	0.00	0.00	0.00
d4) Adjudas de Ejercicios Fiscales Anteriores	0.00	0.00	0.00	0.00	0.00	0.00
III. Total de Egresos (II = I + II)	19,167,325.27	0.00	19,167,325.27	5,440,377.56	5,440,377.56	13,726,947.71

"Bajo protesta de decir verdad declaramos que los Estados Financieros y sus notas, son razonablemente correctos y son responsabilidad del emisor"

ING. LUIS MANUEL NAVARRO GALINDO  
RECTOR

C.P. ALFONSO AYLA MENDOZA  
CONTADOR GENERAL

**IX.- ESTADO ANALÍTICO DEL EJERCICIO DEL  
PRESUPUESTO DE EGRESOS DETALLADO  
POR CLASIFICACIÓN DE SERVICIOS  
PERSONALES POR CATEGORÍA - LDF**



UNIVERSIDAD TECNOLÓGICA DE CIUDAD ACUÑA  
Estado Analítico del Ejercicio del Presupuesto de Egresos Detallado - LDF  
Clasificación de Servicios Personales por Categoría  
Del 01 de enero al 30 de junio de 2021 (b)  
(PESOS)



Concepto (c)	Egresos					Subejercicio (e)
	Aprobado (d)	Ampliaciones/ (Reducciones)	Modificado	Devengado	Pagado	
I. Gasto No Etiquetado (I=A+B+C+D+E+F)	13,770,825.27	-3,500.00	13,767,125.27	4,800,521.08	4,800,521.08	8,966,604.19
A. Personal Administrativo y de Servicio Público	13,770,825.27	-3,500.00	13,767,125.27	4,800,521.08	4,800,521.08	8,966,604.19
B. Magisterio	0.00	0.00	0.00	0.00	0.00	0.00
C. Servicios de Salud (C=c1+c2)	0.00	0.00	0.00	0.00	0.00	0.00
c1) Personal Administrativo	0.00	0.00	0.00	0.00	0.00	0.00
c2) Personal Médico, Paramédico y afín	0.00	0.00	0.00	0.00	0.00	0.00
D. Seguridad Pública	0.00	0.00	0.00	0.00	0.00	0.00
E. Gastos asociados a la implementación de nuevas leyes federales o reformas a las mismas (E = e1 + e2)	0.00	0.00	0.00	0.00	0.00	0.00
e1) Nombre del Programa o Ley 1	0.00	0.00	0.00	0.00	0.00	0.00
e2) Nombre del Programa o Ley 2	0.00	0.00	0.00	0.00	0.00	0.00
F. Sentencias laborales definitivas	0.00	0.00	0.00	0.00	0.00	0.00
II. Gasto Etiquetado (II=A+B+C+D+E+F)	0.00	0.00	0.00	0.00	0.00	0.00
A. Personal Administrativo y de Servicio Público	0.00	0.00	0.00	0.00	0.00	0.00
B. Magisterio	0.00	0.00	0.00	0.00	0.00	0.00
C. Servicios de Salud (C=c1+c2)	0.00	0.00	0.00	0.00	0.00	0.00
c1) Personal Administrativo	0.00	0.00	0.00	0.00	0.00	0.00
c2) Personal Médico, Paramédico y afín	0.00	0.00	0.00	0.00	0.00	0.00
D. Seguridad Pública	0.00	0.00	0.00	0.00	0.00	0.00
E. Gastos asociados a la implementación de nuevas leyes federales o reformas a las mismas (E = e1 + e2)	0.00	0.00	0.00	0.00	0.00	0.00
e1) Nombre del Programa o Ley 1	0.00	0.00	0.00	0.00	0.00	0.00
e2) Nombre del Programa o Ley 2	0.00	0.00	0.00	0.00	0.00	0.00
F. Sentencias laborales definitivas	0.00	0.00	0.00	0.00	0.00	0.00
III. Total del Gasto en Servicios Personales (III = I + II)	13,770,825.27	-3,500.00	13,767,125.27	4,800,521.08	4,800,521.08	8,966,604.19

"Bajo protesta de decir verdad declaramos que los Estados Financieros y sus notas, son razonablemente correctos y son responsabilidad del emisor"

ING. LUIS MANUEL NAVARRO GALINDO  
RECTOR


C.P. ALFONSO ÁVILA MENCHACA  
CONTADOR GENERAL

**X.- REPORTE DE LAS ACCIONES  
REALIZADAS POR EL ENTE PÚBLICO, PARA  
LA RECUPERACIÓN DEL BALANCE  
PRESUPUESTARIO DE RECURSOS  
DISPONIBLES SOSTENIBLE**

J) El Poder Ejecutivo a través de la secretaria de finanzas, reportará en los términos del artículo 6 de la Ley de Disciplina Financiera de las Entidades Federativas y los Municipios, el avance de las acciones, hasta en un tanto se recupere el presupuesto sostenible de recursos disponibles, y en su caso de que no le aplique deberá manifestarlo.

**SEGUNDO TRIMESTRE 2021**

**NO APLICA A LA ENTIDAD**



---

ING. LUIS MANUEL NAVARRO GALINDO  
RECTOR



---

C.P. ALFONSO AVILA MENCHACA  
CONTADOR GENERAL



**XI.- INFORMAR LA FUENTE DE LOS  
INGRESOS CON LA QUE SE HAYA PAGADO  
EL NUEVO GASTO (AUMENTO O CREACIÓN  
DE GASTO DEL PRESUPUESTO DE  
EGRESOS), DISTINGUIENDO EL GASTO  
ETIQUETADO Y NO ETIQUETADO**

**K) Informar la fuente de los ingresos con la que se haya pagado el nuevo gasto (aumento o creación de gasto del Presupuesto de Egresos), distinguiendo el gasto etiquetado y no etiquetado.**

**SEGUNDO TRIMESTRE 2021**

**NO APLICA A LA ENTIDAD**



---

**ING. LUIS MANUEL NAVARRO GALINDO**  
RECTOR



---

**C.P. ALFONSO AVILA MENCHACA**  
CONTADOR GENERAL

**XII.- LA INFORMACIÓN RELATIVA AL  
CUMPLIMIENTO DE LOS CONVENIOS  
CELEBRADOS, EN TÉRMINOS DEL  
CAPÍTULO IV DE LA LEY DE DISCIPLINA  
FINANCIERA DE LAS ENTIDADES  
FEDERATIVAS Y LOS MUNICIPIOS**

L) La información relativa al cumplimiento de los convenios celebrados con la Secretaría de Hacienda y Crédito Público, en términos del capítulo IV de la Ley de Disciplina Financiera de las Entidades Federativas y los Municipios

**NO APLICA A LA ENTIDAD**

**Al 30 de junio de 2021, la entidad no  
cuenta con convenios con SHCP**



ING. LUIS MANUEL NAVARRO GALINDO  
RECTOR



C.P. ALFONSO AVILA MENCHACA  
CONTADOR GENERAL

**TERCERA. DE LAS FORMALIDADES  
EL INFORME DE AVANCE DE GESTIÓN EN  
WORD Y/O EXCEL**