



Estado de Coahuila

ACUSE

Secretaría de Educación

Universidad Tecnológica de Ciudad Acuña



Ciudad Acuña, Coahuila a 25 de enero del 2021

REC/007/2021

Asunto: Cuarto Trimestre de Informe Avance de Gestión Financiera de 2020

DIP. EDUARDO OLMOS CASTRO  
PRESIDENTE DE LA JUNTA DE GOBIERNO DEL CONGRESO DEL ESTADO.  
PRESENTE. -

Por medio de la presente me permito enviarle la documentación e información, del Cuarto Trimestre del Informe de Avance de Gestión Financiera del Ejercicio Fiscal 2020.

Lo anterior de conformidad con lo establecido en el art. 11, párrafo segundo de la Ley de Rendición de Cuentas y Fiscalización superior del Estado de Coahuila de Zaragoza y del art. 15 de la misma Ley, el cual establece que los Informes de Avance de Gestión Financiera deberán contener la información señalada en la Ley General de Contabilidad Gubernamental, además de la normatividad emitida por el Consejo Nacional de Armonización Contable del Estado de Coahuila de Zaragoza.

Se presenta en forma impresa y en archivo CD.

Derivado de lo que antecede, solicito se me dé por presentada la información referida.

Sin otro asunto a tratar quedo a sus órdenes



ATENTAMENTE  
"SUFRAGIO EFECTIVO. NO REELECCION"

ING. LUIS MANUEL NAVARRO GALINDO  
RECTOR



- c.c.p. C.P.C. José Armando Plata Sandoval, Auditor Superior del Estado de Coahuila
- c.c.p. Lic. Teresa Guajardo Berlanga, Secretaria de Fiscalización y Rendición de Cuentas
- c.c.p. Lic. Blas José Flores Dávila, Secretario de Finanzas
- c.c.p. Dr. Higinio González Calderón, Secretario de Educación



Recibi original y un CD.

Camino a la Universidad 2175  
Col. Jabali Zorra 2175, C.P. 26309  
Ciudad Acuña, Coahuila  
Tel. (877) 772 9066  
http://utea.mx



# **UNIVERSIDAD TECNOLÓGICA DE CIUDAD ACUÑA**

**CUARTO INFORME DE AVANCE DE GESTIÓN  
FINANCIERA 2020**

**ÍNDICE**  
**CUARTO INFORME DE AVANCE DE GESTIÓN FINANCIERA 2020**

**I. Información contable**

- a) Estado de situación financiera al 31 de diciembre de 2020; *(comparativo al 31 de diciembre del ejercicio anterior)*
  - b) Estado de actividades del cuarto trimestre de 2020; *(comparativo con el cuarto trimestre del ejercicio anterior)*
  - c) Estado de actividades acumulado del 01 de enero al 31 de diciembre de 2020; *(comparativo con el período del 01 de enero al 31 de diciembre del ejercicio anterior)*
  - d) Estado de variación en la hacienda pública del cuarto trimestre de 2020;
  - e) Estado de variación en la hacienda pública del 01 de enero al 31 de diciembre de 2020;
  - f) Estado de cambios en la situación financiera del cuarto trimestre de 2020;
  - g) Estado de cambios en la situación financiera del 01 de enero al 31 de diciembre de 2020;
  - h) Estado de flujos de efectivo del cuarto trimestre de 2020; *(comparativo con el cuarto trimestre del ejercicio anterior)*
  - i) Estado de flujos de efectivo del 01 de enero al 31 de diciembre de 2020; *(comparativo con el ejercicio anterior)*
  - j) Estado analítico del activo del cuarto trimestre de 2020;
  
  - k) Estado analítico del activo del 01 de enero al 31 de diciembre de 2020;
  - l) Estado analítico de la deuda y otros pasivos, del cuarto trimestre de 2020;
  - m) Estado analítico de la deuda y otros pasivos, del 01 de enero al 31 de diciembre de 2020;
  - n) Informe sobre pasivos contingentes al 31 de diciembre de 2020; *(formato libre)*
  - o) Notas de desglose a los estados financieros; *(24 notas)*
  - p) Notas de memoria a los estados financieros del 01 de enero al 31 de diciembre de 2020; *(2 notas)*
  - q) Notas de gestión administrativa a los estados financieros; *(16 notas)*
  - r) Balanza de comprobación detallada al cuarto nivel (cuenta) del cuarto trimestre de 2020, incluyendo las cuentas de orden contables y presupuestarias;
  - s) Balanza de comprobación detallada al cuarto nivel (cuenta), acumulada del 01 de enero al 31 de diciembre de 2020, incluyendo las cuentas de orden contables y presupuestarias; e
  - t) Informe o dictamen de los profesionales de auditoría independientes o, en su caso, una declaratoria de los órganos internos de control, acerca de la situación que guarda el control interno, la situación financiera y el grado de colaboración de la entidad para el cumplimiento de los objetivos de la función de control gubernamental.
- Las notas de desglose del Estado de Variación en la Hacienda Pública, Estado de Flujos de Efectivo y Estado de Actividades, incluida la conciliación entre los ingresos presupuestarios y contables, así como entre los egresos presupuestarios y los gastos contables; se deberán de presentar del cuarto trimestre de 2020 y acumuladas del 01 de enero al 31 de diciembre de 2020.

**II. Información presupuestaria**

- a) Estado analítico de ingresos, del que se derivará la presentación en clasificación económica, incluyendo los ingresos excedentes generados, del 01 de enero al 31 de diciembre de 2020;
- b) Estado analítico de ingresos, del que se derivará la presentación en clasificación por fuentes de financiamiento, incluyendo los ingresos excedentes generados, del 01 de enero al 31 de diciembre de 2020;
- c) Estado analítico de ingresos, del que se derivará la presentación en clasificación por rubros de ingresos, incluyendo los ingresos excedentes generados, del 01 de enero al 31 de diciembre de 2020;
- d) Estado analítico del ejercicio del presupuesto de egresos del 01 de enero al 31 de diciembre de 2020, por clasificación administrativa;

e) Estado analítico del ejercicio del presupuesto de egresos del 01 de enero al 31 de diciembre de 2020, por clasificación económica;

f) Estado analítico del ejercicio del presupuesto de egresos del 01 de enero al 31 de diciembre de 2020, por clasificación por objeto del gasto;

g) Estado analítico del ejercicio del presupuesto de egresos del 01 de enero al 31 de diciembre de 2020, por clasificación funcional;

h) Endeudamiento neto, financiamiento menos amortización del 01 de enero al 31 de diciembre de 2020;

i) Intereses de la deuda del 01 de enero al 31 de diciembre de 2020; y

j) Un flujo de fondos que resuma todas las operaciones del 01 de enero al 31 de diciembre de 2020.

En la información presupuestaria a presentar en los formatos armonizados, tanto de ingresos como de egresos, los momentos contables de estimado y aprobado deberán revelar el monto anual del ejercicio 2020.

El estado analítico del ejercicio del presupuesto de egresos, deberá de identificar los montos y adecuaciones presupuestarias y subejercicios por ramo y programa.

### **III. Información programática**

a) Gasto por categoría programática del 01 de enero al 31 de diciembre de 2020; *(el presupuesto de egresos aprobado, se deberá revelar anual)*

b) Programas y proyectos de inversión del 01 de enero al 31 de diciembre de 2020; *(formato libre)*

c) Indicadores de resultados del 01 de enero al 31 de diciembre de 2020; *(formato libre)*

d) El cumplimiento de los objetivos, metas y satisfacción de necesidades proyectados en los programas a cargo de la entidad de conformidad con los indicadores aprobados en los programas presupuestarios correspondientes; y

e) Los resultados de la evaluación del desempeño de los programas de la entidad federativa, así como los vinculados al ejercicio de los recursos federales que les hayan sido transferidos.

Para ello, deberán utilizar indicadores que permitan determinar el cumplimiento de las metas y objetivos de cada uno de los programas, así como vincular los mismos con la planeación del desarrollo.

La información a que se refiere la fracción I, II y III (Información Contable, Presupuestaria y Programática), organizada por dependencia y entidad.

La información presupuestaria y programática que forme parte del Informe de Avance de Gestión Financiera, correspondiente al cuarto trimestre del ejercicio fiscal 2020

deberá relacionarse, en lo conducente, con los objetivos y prioridades de la planeación del desarrollo.

### **IV. Información adicional**

a) La relación de bienes muebles que componen su patrimonio al 31 de diciembre de 2020, de conformidad con la estructura del formato emitido por el CONAC;

b) La relación de bienes inmuebles que componen su patrimonio al 31 de diciembre de 2020, de conformidad con la estructura del formato emitido por el CONAC;

c) El reporte de los esquemas bursátiles y de coberturas financieras del ente público; *(formato libre)*

d) La información respecto al ejercicio y destino del gasto federalizado, así como respecto al reintegro de los recursos federales no devengados, correspondiente al cuarto trimestre de 2020, de conformidad con la estructura del formato emitido por el CONAC;

e) El informe sobre la situación que guardan los proyectos de Asociaciones Público-Privadas (APP) celebrados y licitados por entidades estatales al amparo de la Ley de Asociaciones Público-Privadas para el Estado de Coahuila de Zaragoza y el avance de los proyectos APP correspondientes, durante el cuarto trimestre de 2020; *(formato libre)*

f) En alcance al primer párrafo de la regla primera, se solicita el archivo electrónico que permita su uso informático y facilite su procesamiento pudiendo utilizar formato .DBF o .BAK que comprenderá la información del 01 de enero al 31 de diciembre de 2020 y deberá contener entre otros, lo siguiente:

a) Un respaldo de la información financiera que contiene el sistema de contabilidad que estén utilizando, mismo que deberá entregarse en archivo electrónico que permita su uso informático y facilite su procesamiento, pudiendo utilizar formato .DBF o .BAK.

b) Un respaldo de la información que contienen los sistemas de gestión y control de cobro de los ingresos, de acuerdo a la Ley de Ingresos aprobada, mismo que deberá entregarse en archivo electrónico que permita su uso informático y facilite su procesamiento, pudiendo utilizar formato .DBF o .BAK.

c) Un respaldo de la información que contienen los sistemas de nóminas que contenga los elementos, fórmulas de cálculo y los de pagos efectuados a los trabajadores de la entidad, de acuerdo a la periodicidad (semanal, decenal, catorcenal, quincenal, mensual) y la base acumulada al 31 de diciembre de 2020. Dicha información deberá entregarse en archivo electrónico que permita su uso informático y facilite su procesamiento, pudiendo utilizar formato .DBF o .BAK.

d) Un respaldo de la información que contienen los sistemas de gestión y control de las adquisiciones y de la obra pública. Dicha información deberá entregarse en archivo electrónico que permita su uso informático y facilite su procesamiento, pudiendo utilizar formato .DBF o .BAK. La presente información deberá de ser acompañada por un documento impreso en el que se incluya una breve descripción del contenido de los archivos electrónicos descritos en los incisos del a) al d);

g) El cuadernillo del Informe de Avance de Gestión Financiera correspondiente al cuarto trimestre del ejercicio fiscal 2020, entregado al Congreso del Estado de Coahuila, deberá adjuntarse en archivo digital en formato PDF. Lo anterior sin perjuicio de lo señalado en la regla tercera, la cual establece que se deberá presentar la información en formato (Word y/o Excel);

h) Las carátulas de las conciliaciones bancarias al 31 de diciembre de 2020 debidamente autorizadas por las autoridades correspondientes, de las cuentas bancarias propiedad de la entidad;

i) El acuse de recepción de manera impresa correspondiente a la carga del Informe de Avance de Gestión Financiera del cuarto trimestre del año 2020 generado directamente del software administrativo "Mirador Coahuila"; y

j) Entrega de los archivos electrónicos de los Comprobantes Fiscales Digitales por Internet (CFDI) en su formato XML, mediante la herramienta tecnológica dispuesta por este órgano técnico, la cual se encuentra en la siguiente dirección electrónica: <https://cfdi.asecoahuila.gob.mx/CFDI/>

Los archivos antes mencionados correspondientes a las operaciones de ingresos, egresos y nómina, en los cuales el ente público está relacionado como emisor y/o receptor, Para el caso de CFDI emitidos (Art. 29 y 29-A del Código Fiscal de la Federación y 39 de su Reglamento, así como el Artículo 86 quinto párrafo de la Ley del Impuesto Sobre la Renta) se deberán considerar:

Tipo Ingresos: por los ingresos que cobren.

Tipo Egresos: por notas de crédito aplicadas a los ingresos cobrados, por las nóminas pagadas a su personal y por los apoyos o estímulos otorgados, estos últimos deberán ser timbrados de manera individual.

## **V. Información derivada de la Ley de Disciplina Financiera de las Entidades Federativas y los Municipios**

a) Estado de situación financiera detallado al 31 de diciembre de 2020; *(comparativo al 31 de diciembre del ejercicio anterior)*

- b) Informe analítico de la deuda pública y otros pasivos del 01 de enero al 31 de diciembre de 2020;
- c) Informe analítico de obligaciones diferentes de financiamientos del 01 de enero al 31 de diciembre de 2020;
- d) Balance presupuestario del 01 de enero al 31 de diciembre de 2020;
- e) Estado analítico de ingresos detallado del 01 de enero al 31 de diciembre de 2020;
- f) Estado analítico del ejercicio del presupuesto de egresos detallado del 01 de enero al 31 de diciembre de 2020, por clasificación por objeto del gasto;
- g) Estado analítico del ejercicio del presupuesto de egresos detallado del 01 de enero al 31 de diciembre de 2020, por clasificación administrativa;
- h) Estado analítico del ejercicio del presupuesto de egresos detallado del 01 de enero al 31 de diciembre de 2020, por clasificación funcional;
- i) Estado analítico del ejercicio del presupuesto de egresos detallado del 01 de enero al 31 de diciembre de 2020, por clasificación de servicios personales por categoría;
- j) El Poder Ejecutivo a través de la secretaría de finanzas, reportará en los términos del artículo 6 de la Ley de Disciplina Financiera de las Entidades Federativas y los Municipios, el avance de las acciones, hasta en tanto se recupere el presupuesto sostenible de recursos disponibles, y en caso de que no le aplique deberá manifestarlo; *(formato libre)*
- k) Informar la fuente de los ingresos con la que se haya pagado el nuevo gasto (aumento o creación de gasto del Presupuesto de Egresos), distinguiendo el gasto etiquetado y no etiquetado; *(formato libre)* y
- l) La información relativa al cumplimiento de los convenios celebrados con la Secretaría de Hacienda y Crédito Público, en términos del Capítulo IV de la Ley de Disciplina Financiera de las Entidades Federativas y los Municipios.

# **I. INFORMACIÓN CONTABLE**

# **INFORMACIÓN CONTABLE**

## **I.- ESTADO DE SITUACIÓN FINANCIERA**



ACTIVO	2020	2019	PASIVO	2020	2019
<b>Activo Circulante</b>			<b>Pasivo Circulante</b>		
Efectivo y Equivalentes	1,231,226.44	584,343.50	Cuentas por Pagar a Corto Plazo	361,240.15	244,916.88
Derechos a Recibir Efectivo o Equivalentes	-36.88	1,174.71	Documentos por Pagar a Corto Plazo	0.00	0.00
Derechos a Recibir Bienes o Servicios	0.00	0.00	Porción a Corto Plazo de la Deuda Pública a Largo Plazo	0.00	0.00
Inventarios	0.00	0.00	Títulos y Valores a Corto Plazo	0.00	0.00
Almacenes	0.00	0.00	Pasivos Diferidos a Corto Plazo	0.00	0.00
Estimación por Pérdida o Deterioro de Activos Circulantes	0.00	0.00	Fondos y Bienes de Terceros en Garantía y/o Administración a Corto Plazo	0.00	0.00
Otros Activos Circulantes	0.00	0.00	Provisiones a Corto Plazo	100,135.00	100,135.00
<b>Total de Activos Circulantes</b>	<b>1,231,189.56</b>	<b>585,518.21</b>	Otros Pasivos a Corto Plazo	0.00	0.00
			<b>Total de Pasivos Circulantes</b>	<b>461,375.15</b>	<b>345,053.88</b>
<b>Activo No Circulante</b>			<b>Pasivo No Circulante</b>		
Inversiones Financieras a Largo Plazo	0.00	0.00	Cuentas por Pagar a Largo Plazo	0.00	0.00
Derechos a Recibir Efectivo o Equivalentes a Largo Plazo	0.00	0.00	Documentos por Pagar a Largo Plazo	0.00	0.00
Bienes Inmuebles, Infraestructura y Construcciones en Proceso	55,142,202.52	0.00	Deuda Pública a Largo Plazo	0.00	0.00
Bienes Muebles	1,667,633.60	1,666,297.86	Pasivos Diferidos a Largo Plazo	0.00	0.00
Activos Intangibles	0.00	0.00	Fondos y Bienes de Terceros en Garantía y/o Administración a Largo Plazo	0.00	0.00
Depreciación, Deterioro y Amortización Acumulada de Bienes	-1,070,327.12	-622,228.14	Provisiones a Largo Plazo	0.00	0.00
Activos Diferidos	0.00	0.00	<b>Total de Pasivos No Circulantes</b>	<b>0.00</b>	<b>0.00</b>
Estimación por Pérdida o Deterioro de Activos no Circulantes	0.00	0.00			
Otros Activos no Circulantes	0.00	0.00	<b>Total del Pasivo</b>	<b>461,375.15</b>	<b>345,053.88</b>
<b>Total de Activos No Circulantes</b>	<b>56,059,509.20</b>	<b>1,263,069.72</b>			
<b>Total del Activo</b>	<b>57,290,698.76</b>	<b>1,848,587.93</b>	<b>HACIENDA PÚBLICA/PATRIMONIO</b>		
			Hacienda Pública/Patrimonio Contribuido	55,142,202.52	0.00
			Aportaciones	0.00	0.00
			Donaciones de Capital	55,142,202.52	0.00
			Actualización de la Hacienda Pública/Patrimonio	0.00	0.00
			<b>Hacienda Pública/Patrimonio Generado</b>	<b>1,667,121.69</b>	<b>1,503,534.06</b>
			Resultados del Ejercicio (Ahorro/Desahorro)	-8,371.77	0.00
			Resultados de Ejercicios Anteriores	3,443,079.01	3,443,079.01
			Revalúos	0.00	0.00
			Reservas	0.00	0.00
			Rectificaciones de Resultados de Ejercicios Anteriores	-1,767,586.15	-1,930,544.06
			<b>Exceso o Insuficiencia en la Actualización de la Hacienda Pública/Patrimonio</b>	<b>0.00</b>	<b>0.00</b>
			Resultado por Posición Monetaria	0.00	0.00
			Resultado por Tenencia de Activos no Monetarios	0.00	0.00
			<b>Total Hacienda Pública/Patrimonio</b>	<b>56,809,323.61</b>	<b>1,503,534.06</b>
			<b>Total del Pasivo y Hacienda Pública/Patrimonio</b>	<b>57,290,698.76</b>	<b>1,848,587.93</b>

"Bajo protesta de decir verdad declaramos que los Estados Financieros y sus notas, son razonablemente correctos y son responsabilidad del emisor"

ING. LUIS MANUEL NAVARRO GALINDO  
RECTOR

C.P. ALFONSO AVILA MENCHACA  
CONTADOR GENERAL

# **INFORMACIÓN CONTABLE**

## **II.- ESTADO DE ACTIVIDADES TRIMESTRAL**

	2020	2019
<b>INGRESOS Y OTROS BENEFICIOS</b>		
<b>Ingreso de Gestión</b>	<b>621,373.00</b>	<b>326,790.00</b>
Impuestos	0.00	0.00
Cuotas y Aportaciones de Seguridad Social	0.00	0.00
Contribuciones de Mejoras	0.00	0.00
Derechos	0.00	0.00
Productos	0.00	0.00
Aprovechamientos	0.00	0.00
Ingresos por Venta de Bienes y Prestación de Servicios	0.00	0.00
Participaciones, Aportaciones, Convenios, Incentivos Derivados de la Colaboración Fiscal, Fondos Distintos de Aportaciones, Transferencias, Asignaciones, Subsidios y Subvenciones, y Pensiones y Jubilaciones	621,373.00	326,790.00
<b>Participaciones, Asignaciones, Subsidios y Subvenciones, y Pensiones y Jubilaciones</b>	<b>2,380,911.28</b>	<b>2,420,020.98</b>
Participaciones, Aportaciones, Convenios, Incentivos Derivados de la Colaboración Fiscal y Fondos Distintos de Aportaciones	2,380,911.28	2,420,020.98
Transferencias, Asignaciones, Subsidios y Subvenciones, y Pensiones y Jubilaciones	0.00	0.00
<b>Otros Ingresos y Beneficios</b>	<b>6.00</b>	<b>0.00</b>
Ingresos Financieros	0.00	0.00
Incremento por Variación de Inventarios	0.00	0.00
Disminución del Exceso de Estimaciones por Pérdida o Deterioro u Obsolescencia	0.00	0.00
Disminución del Exceso de Provisiones	0.00	0.00
Otros Ingresos y Beneficios Varice	0.00	0.00
<b>Total de Ingresos y Otros Beneficios</b>	<b>2,982,284.28</b>	<b>2,746,810.98</b>
<b>GASTOS Y OTRAS PÉRDIDAS</b>		
<b>Gastos de Funcionamiento</b>	<b>3,966,162.64</b>	<b>4,397,321.65</b>
Servicios Personales	3,354,576.34	2,748,033.77
Materiales y Suministros	122,067.44	469,207.07
Servicios Generales	488,508.86	1,179,180.81
Transferencias, Asignaciones, Subsidios y Otras Ayudas	0.00	0.00
Transferencias Internas y Asignaciones al Sector Público	0.00	0.00
Transferencias al Resto del Sector Público	0.00	0.00
Subsidios y Subvenciones	0.00	0.00
Ayudas Sociales	0.00	0.00
Pensiones y Jubilaciones	0.00	0.00
Transferencias a Fideicomisos, Mandatos y Contratos Análogos	0.00	0.00
Transferencias a la Seguridad Social	0.00	0.00
Donativos	0.00	0.00
Transferencias al Exterior	0.00	0.00
<b>Participaciones y Aportaciones</b>	<b>0.00</b>	<b>0.00</b>
Participaciones	0.00	0.00
Aportaciones	0.00	0.00
Convenios	0.00	0.00
<b>Intereses, Comisiones y Otros Gastos de la Deuda Pública</b>	<b>0.00</b>	<b>0.00</b>
Intereses de la Deuda Pública	0.00	0.00
Comisiones de la Deuda Pública	0.00	0.00
Gastos de la Deuda Pública	0.00	0.00
Costo por Coberturas	0.00	0.00
Apoyos Financieros	0.00	0.00
<b>Otros Gastos y Pérdidas Extraordinarias</b>	<b>448,098.98</b>	<b>417,355.08</b>
Estimaciones, Depreciaciones, Deterioros, Obsolescencia y Amortizaciones	448,098.98	417,355.08
Provisiones	0.00	0.00
Disminución de Inventarios	0.00	0.00
Aumento por Insuficiencia de Estimaciones por Pérdida o Deterioro u Obsolescencia	0.00	0.00
Aumento por Insuficiencia de Provisiones	0.00	0.00
Otros Gastos	0.00	0.00
<b>Inversión Pública</b>	<b>0.00</b>	<b>0.00</b>
Inversión Pública no Capitalizable	0.00	0.00
<b>Total de Gastos y Otras Pérdidas</b>	<b>4,413,251.62</b>	<b>4,814,676.73</b>
<b>Resultados del Ejercicio (Ahorro/Desahorro)</b>	<b>-1,530,967.34</b>	<b>-2,067,865.75</b>

"Bajo protesta de decir verdad declaramos que los Estados Financieros y sus notas, son razonablemente correctos y son responsabilidad del emisor"

ING. LUIS MANUEL NAVARRO GALINDO  
RECTOR

C.P. ALFONSO AVILA MENCHACA  
CONTADOR GENERAL

**INFORMACIÓN CONTABLE**  
**III.- ESTADO DE ACTIVIDADES ACUMULADO**

	2020	2019
<b>INGRESOS Y OTROS BENEFICIOS</b>		
<b>Ingresos de Gestión</b>	<b>1,543,216.00</b>	<b>857,440.00</b>
Impuestos	0.00	0.00
Cuotas y Aportaciones de Seguridad Social	0.00	0.00
Contribuciones de Mejoras	0.00	0.00
Derechos	0.00	0.00
Productos	0.00	0.00
Aprovechamientos	0.00	0.00
Ingresos por Venta de Bienes y Prestación de Servicios	1,543,216.00	857,440.00
<b>Participaciones, Aportaciones, Convenios, Incentivos Derivados de la Colaboración Fiscal, Fondos Distintos de Aportaciones, Transferencias, Asignaciones, Subsidios y Subvenciones, y Pensiones y Jubilaciones</b>	<b>10,534,129.93</b>	<b>8,948,306.92</b>
Participaciones, Aportaciones, Convenios, Incentivos Derivados de la Colaboración Fiscal y Fondos Distintos de Aportaciones	10,534,129.93	8,948,306.92
Transferencias, Asignaciones, Subsidios y Subvenciones, y Pensiones y Jubilaciones	0.00	0.00
<b>Otros Ingresos y Beneficios</b>	<b>0.00</b>	<b>0.00</b>
Ingresos Financieros	0.00	0.00
Incremento por Variación de Inventarios	0.00	0.00
Disminución del Exceso de Estimaciones por Pérdida o Deterioro u Obsolescencia	0.00	0.00
Disminución del Exceso de Provisiones	0.00	0.00
Otros Ingresos y Beneficios Varios	0.00	0.00
<b>Total de Ingresos y Otros Beneficios</b>	<b>12,077,345.93</b>	<b>9,805,746.92</b>
<b>GASTOS Y OTRAS PÉRDIDAS</b>		
<b>Gastos de Funcionamiento</b>	<b>11,637,618.72</b>	<b>11,304,179.31</b>
Servicios Personales	9,625,564.45	7,763,411.80
Materiales y Suministros	461,012.95	1,190,627.45
Servicios Generales	1,551,041.32	2,390,140.06
<b>Transferencias, Asignaciones, Subsidios y Otras Ayudas</b>	<b>0.00</b>	<b>0.00</b>
Transferencias Internas y Asignaciones al Sector Público	0.00	0.00
Transferencias al Resto del Sector Público	0.00	0.00
Subsidios y Subvenciones	0.00	0.00
Ayudas Sociales	0.00	0.00
Pensionamientos y Jubilaciones	0.00	0.00
Transferencias a Fideicomisos, Mandatos y Contratos Análogos	0.00	0.00
Transferencias a la Seguridad Social	0.00	0.00
Donativos	0.00	0.00
Transferencias al Exterior	0.00	0.00
<b>Participaciones y Aportaciones</b>	<b>0.00</b>	<b>0.00</b>
Participaciones	0.00	0.00
Aportaciones	0.00	0.00
Convenios	0.00	0.00
<b>Intereses, Comisiones y Otros Gastos de la Deuda Pública</b>	<b>0.00</b>	<b>0.00</b>
Intereses de la Deuda Pública	0.00	0.00
Comisiones de la Deuda Pública	0.00	0.00
Gastos de la Deuda Pública	0.00	0.00
Costo por Coberturas	0.00	0.00
Apoyos Financieros	0.00	0.00
<b>Otros Gastos y Pérdidas Extraordinarias</b>	<b>448,098.98</b>	<b>417,355.98</b>
Estimaciones, Depreciaciones, Deterioros, Obsolescencia y Amortizaciones	448,098.98	417,355.98
Provisiones	0.00	0.00
Disminución de Inventarios	0.00	0.00
Aumento por Insuficiencia de Estimaciones por Pérdida o Deterioro u Obsolescencia	0.00	0.00
Aumento por Insuficiencia de Provisiones	0.00	0.00
Otros Gastos	0.00	0.00
<b>Inversión Pública</b>	<b>0.00</b>	<b>0.00</b>
Inversión Pública no Capitalizable	0.00	0.00
<b>Total de Gastos y Otras Pérdidas</b>	<b>12,085,717.70</b>	<b>11,721,534.39</b>
<b>Resultados del Ejercicio (Ahorro/Desahorro)</b>	<b>-8,371.77</b>	<b>-1,915,787.47</b>

"Bajo protesta de decir verdad declaramos que los Estados Financieros y sus notas, son razonablemente correctos y son responsabilidad de mi persona"

ING. LUIS MANUEL NAVARRO GALINDO  
RECTOR

C.P. ALFONSO AVILA MENCHACA  
CONTADOR GENERAL

**INFORMACIÓN CONTABLE**  
**IV.- ESTADO DE VARIACIÓN EN LA**  
**HACIENDA PÚBLICA TRIMESTRAL**

**UNIVERSIDAD TECNOLÓGICA DE CIUDAD ACUÑA**

Estado de Variación en la Hacienda Pública

Del 01 de octubre al 31 de diciembre de 2020



Concepto	Hacienda Pública / Patrimonio Contribuido	Hacienda Pública / Patrimonio Generado de Ejercicios Anteriores	Hacienda Pública / Patrimonio Generado del Ejercicio	Exceso o Insuficiencia en la Actualización de la Hacienda Pública / Patrimonio	Total
Hacienda Pública / Patrimonio Contribuido Neto de 2020	0.00				0.00
Aportaciones	0.00				0.00
Donaciones de Capital	0.00				0.00
Actualización de la Hacienda Pública/Patrimonio	0.00				0.00
Hacienda Pública / Patrimonio Generado Neto de 2020		1,524,947.66	1,522,595.57		3,047,543.23
Resultados del Ejercicio (Ahorro/Desahorro)			1,522,595.57		1,522,595.57
Resultados de Ejercicios Anteriores		3,443,079.01			3,443,079.01
Revalúos		0.00			0.00
Reservas		0.00			0.00
Rectificaciones de Resultados de Ejercicios Anteriores		-1,918,131.35			-1,918,131.35
Exceso o Insuficiencia en la Actualización de la Hacienda Pública / Patrimonio Neto de 2020				0.00	0.00
Resultado por Posición Monetaria				0.00	0.00
Resultado por Tenencia de Activos no Monetarios				0.00	0.00
Hacienda Pública / Patrimonio Neto Final al 30 de septiembre 2020	0.00	1,524,947.66	1,522,595.57	0.00	3,047,543.23
Cambios en la Hacienda Pública / Patrimonio Contribuido Neto de 2020	55,142,202.52				55,142,202.52
Aportaciones	0.00				0.00
Donaciones de Capital	55,142,202.52				55,142,202.52
Actualización de la Hacienda Pública/Patrimonio	0.00				0.00
Variaciones de la Hacienda Pública / Patrimonio Generado Neto de 2020		1,522,595.57	-2,903,017.71		-1,380,422.14
Resultados del Ejercicio (Ahorro/Desahorro)			-1,530,967.34		-1,530,967.34
Resultados de Ejercicios Anteriores		1,522,595.57	-1,522,595.57		0.00
Revalúos			0.00		0.00
Reservas			0.00		0.00
Rectificaciones de Resultados de Ejercicios Anteriores			150,545.20		150,545.20
Cambios en el Exceso o Insuficiencia en la Actualización de la Hacienda Pública / Patrimonio Neto de 2020				0.00	0.00
Resultado por Posición Monetaria				0.00	0.00

Resultado por Tenencia de Activos no Monetarios				0.00	0.00
Hacienda Pública / Patrimonio Neto Final al 31 de diciembre de 2020	55,142,202.52	3,047,543.23	-1,380,422.14	0.00	56,809,323.61

\*Bajo protesta de decir verdad declaramos que los Estados Financieros y sus notas, son razonablemente correctos y son responsabilidad del emisor\*

ING. LUIS MANUEL NAVARRO GALINDO  
RECTOR

C.P. ALFONSO AVILA BENCHACA  
CONTADOR GENERAL




**INFORMACIÓN CONTABLE  
V.- ESTADO DE VARIACIÓN EN LA  
HACIENDA PÚBLICA**

**UNIVERSIDAD TECNOLÓGICA DE CIUDAD ACUÑA**

Estado de Variación en la Hacienda Pública

Del 01 de enero al 31 de diciembre de 2020



Concepto	Hacienda Pública / Patrimonio Contribuido	Hacienda Pública / Patrimonio Generado de Ejercicios Anteriores	Hacienda Pública / Patrimonio Generado del Ejercicio	Exceso o Insuficiencia en la Actualización de la Hacienda Pública / Patrimonio	Total
Hacienda Pública / Patrimonio Contribuido Neto de 2019	0.00				0.00
Aportaciones	0.00				0.00
Donaciones de Capital	0.00				0.00
Actualización de la Hacienda Pública/Patrimonio	0.00				0.00
Hacienda Pública / Patrimonio Generado Neto de 2019		1,503,534.05	0.00		1,503,534.05
Resultados del Ejercicio (Ahorro/Desahorro)			0.00		0.00
Resultados de Ejercicios Anteriores		3,443,079.01			3,443,079.01
Revalúos		0.00			0.00
Reservas		0.00			0.00
Rectificaciones de Resultados de Ejercicios Anteriores		-1,939,544.96			-1,939,544.96
Exceso o Insuficiencia en la Actualización de la Hacienda Pública / Patrimonio Neto de 2019				0.00	0.00
Resultado por Posición Monetaria				0.00	0.00
Resultado por Tenencia de Activos no Monetarios				0.00	0.00
Hacienda Pública / Patrimonio Neto Final de 2019	0.00	1,503,534.05	0.00	0.00	1,503,534.05
Cambios en la Hacienda Pública / Patrimonio Contribuido Neto de 2020	55,142,202.52				55,142,202.52
Aportaciones	0.00				0.00
Donaciones de Capital	55,142,202.52				55,142,202.52
Actualización de la Hacienda Pública/Patrimonio	0.00				0.00
Variaciones de la Hacienda Pública / Patrimonio Generado Neto de 2020		0.00	163,587.04		163,587.04
Resultados del Ejercicio (Ahorro/Desahorro)			-8,371.77		-8,371.77
Resultados de Ejercicios Anteriores		0.00	0.00		0.00
Revalúos			0.00		0.00
Reservas			0.00		0.00
Rectificaciones de Resultados de Ejercicios Anteriores			171,958.81		171,958.81
Cambios en el Exceso o Insuficiencia en la Actualización de la Hacienda Pública / Patrimonio Neto de 2020				0.00	0.00
Resultado por Posición Monetaria				0.00	0.00

Resultado por Tenencia de Activos no Monetarios				0.00	0.00
Hacienda Pública / Patrimonio Neto Final de 2020	55,142,202.52	1,503,534.05	163,587.04	0.00	56,809,323.61

\*Bajo protesta de decir verdad declaramos que los Estados Financieros y sus notas, son razonablemente correctos y son responsabilidad del emisor\*

  
 ING. LUIS MANUEL NAVARRO GALINDO  
 RECTOR

  
 C.P. ALFONSO AVILA MENCHACA  
 CONTADOR GENERAL

**INFORMACIÓN CONTABLE**  
**VI.- ESTADO DE CAMBIOS EN LA SITUACIÓN**  
**FINANCIERA TRIMESTRAL**

	Origen	Aplicación
<b>ACTIVO</b>	<b>0.00</b>	<b>53,843,771.88</b>
<b>Activo Circulante</b>	<b>850,331.68</b>	<b>0.00</b>
Efectivo y Equivalentes	850,331.68	0.00
Derechos a Recibir Efectivo o Equivalentes	0.00	0.00
Derechos a Recibir Bienes o Servicios	0.00	0.00
Inventarios	0.00	0.00
Almacenes	0.00	0.00
Estimación por Pérdida o Deterioro de Activos Circulantes	0.00	0.00
Otros Activos Circulantes	0.00	54,894,103.54
<b>Activo No Circulante</b>	<b>0.00</b>	<b>54,894,103.54</b>
Inversiones Financieras a Largo Plazo	0.00	0.00
Derechos a Recibir Efectivo o Equivalentes a Largo Plazo	0.00	0.00
Bienes Inmuebles, Infraestructura y Construcciones en Proceso	0.00	55,142,202.52
Bienes Muebles	0.00	0.00
Activos Intangibles	0.00	0.00
Depreciación, Deterioro y Amortización Acumulada de Bienes	445,098.98	0.00
Activos Diferidos	0.00	0.00
Estimación por Pérdida o Deterioro de Activos no Circulantes	0.00	0.00
Otros Activos no Circulantes	0.00	0.00
<b>PASIVO</b>	<b>81,991.48</b>	<b>0.00</b>
<b>Pasivo Circulante</b>	<b>81,991.48</b>	<b>0.00</b>
Cuentas por Pagar a Corto Plazo	81,991.48	0.00
Documentos por Pagar a Corto Plazo	0.00	0.00
Porción a Corto Plazo de la Deuda Pública a Largo Plazo	0.00	0.00
Títulos y Valores a Corto Plazo	0.00	0.00
Pasivos Diferidos a Corto Plazo	0.00	0.00
Fondos y Bienes de Terceros en Garantía y/o Administración a Corto Plazo	0.00	0.00
Provisiones a Corto Plazo	0.00	0.00
Otros Pasivos a Corto Plazo	0.00	0.00
<b>Pasivo No Circulante</b>	<b>0.00</b>	<b>0.00</b>
Cuentas por Pagar a Largo Plazo	0.00	0.00
Documentos por Pagar a Largo Plazo	0.00	0.00
Deuda Pública a Largo Plazo	0.00	0.00
Pasivos Diferidos a Largo Plazo	0.00	0.00
Fondos y Bienes de Terceros en Garantía y/o en Administración a Largo Plazo	0.00	0.00
Provisiones a Largo Plazo	0.00	0.00
<b>HACIENDA PÚBLICA/PATRIMONIO</b>	<b>53,761,780.38</b>	<b>0.00</b>
<b>Hacienda Pública/Patrimonio Contribuido</b>	<b>55,142,202.52</b>	<b>0.00</b>
Aportaciones	0.00	0.00
Donaciones de Capital	55,142,202.52	0.00
Actualización de la Hacienda Pública/Patrimonio	0.00	0.00
<b>Hacienda Pública/Patrimonio Generado</b>	<b>0.00</b>	<b>1,380,422.14</b>
Resultados del Ejercicio (Ahorro/ Desahorro)	0.00	1,530,967.34
Resultados de Ejercicios Anteriores	0.00	0.00
Revalúos	0.00	0.00
Reservas	0.00	0.00
Rectificaciones de Resultados de Ejercicios Anteriores	150,545.20	0.00
<b>Exceso o Insuficiencia en la Actualización de la Hacienda Pública/Patrimonio</b>	<b>0.00</b>	<b>0.00</b>
Resultado por Posición Monetaria	0.00	0.00
Resultado por Tenencia de Activos no Monetarios	0.00	0.00

\*Bajo protesta de decir verdad declaramos que los Estados Financieros y sus notas, son razonablemente correctos y son responsabilidad del emisor\*

ING. LUIS MANUEL NAVARRO GALINDO  
RECTOR

C.P. ALFONSO AVILA MENCHACA  
CONTADOR GENERAL

**INFORMACIÓN CONTABLE**  
**VII.- ESTADO DE CAMBIOS EN LA SITUACIÓN**  
**FINANCIERA**

	Origen	Aplicación
<b>ACTIVO</b>	<b>0.00</b>	<b>55,442,119.83</b>
<b>Activo Circulante</b>	<b>0.00</b>	<b>645,871.35</b>
Electivo y Equivalentes	0.00	645,882.94
Derechos a Recibir Efectivo o Equivalentes	1,211.59	0.00
Derechos a Recibir Bienes o Servicios	0.00	0.00
Inventarios	0.00	0.00
Almacenes	0.00	0.00
Estimación por Pérdida o Deterioro de Activos Circulantes	0.00	0.00
Otros Activos Circulantes	0.00	0.00
<b>Activo No Circulante</b>	<b>0.00</b>	<b>54,796,439.48</b>
Inversiones Financieras a Largo Plazo	0.00	0.00
Derechos a Recibir Efectivo o Equivalentes a Largo Plazo	0.00	0.00
Bienes Inmuebles, Infraestructura y Construcciones en Proceso	0.00	55,142,202.52
Bienes Muebles	0.00	102,336.94
Activos Intangibles	0.00	0.00
Depreciación, Deterioro y Amortización Acumulada de Bienes	448,098.96	0.00
Activos Diferidos	0.00	0.00
Estimación por Pérdida o Deterioro de Activos no Circulantes	0.00	0.00
Otros Activos no Circulantes	0.00	0.00
<b>PASIVO</b>	<b>136,321.27</b>	<b>0.00</b>
<b>Pasivo Circulante</b>	<b>136,321.27</b>	<b>0.00</b>
Cuentas por Pagar a Corto Plazo	136,321.27	0.00
Documentos por Pagar a Corto Plazo	0.00	0.00
Porción a Corto Plazo de la Deuda Pública a Largo Plazo	0.00	0.00
Títulos y Valores a Corto Plazo	0.00	0.00
Pasivos Diferidos a Corto Plazo	0.00	0.00
Fondos y Bienes de Terceros en Garantía y/o Administración a Corto Plazo	0.00	0.00
Provisiones a Corto Plazo	0.00	0.00
Otros Pasivos a Corto Plazo	0.00	0.00
<b>Pasivo No Circulante</b>	<b>0.00</b>	<b>0.00</b>
Cuentas por Pagar a Largo Plazo	0.00	0.00
Documentos por Pagar a Largo Plazo	0.00	0.00
Deuda Pública a Largo Plazo	0.00	0.00
Pasivos Diferidos a Largo Plazo	0.00	0.00
Fondos y Bienes de Terceros en Garantía y/o en Administración a Largo Plazo	0.00	0.00
Provisiones a Largo Plazo	0.00	0.00
<b>HACIENDA PÚBLICA/PATRIMONIO</b>	<b>55,395,789.56</b>	<b>0.00</b>
Hacienda Pública/Patrimonio Contributivo	55,142,202.52	0.00
Aportaciones	0.00	0.00
Donaciones de Capital	55,142,202.52	0.00
Actualización de la Hacienda Pública/Patrimonio	0.00	0.00
<b>Hacienda Pública/Patrimonio Generado</b>	<b>181,587.04</b>	<b>0.00</b>
Resultados del Ejercicio (Ahorro/ Desahorro)	0.00	8,371.77
Resultados de Ejercicios Anteriores	0.00	0.00
Revalúos	0.00	0.00
Reservas	0.00	0.00
Rectificaciones de Resultados de Ejercicios Anteriores	171,958.81	0.00
<b>Exceso o Insuficiencia en la Actualización de la Hacienda Pública/Patrimonio</b>	<b>0.00</b>	<b>0.00</b>
Resultado por Posición Monetaria	0.00	0.00
Resultado por Tenencia de Activos no Monetarios	0.00	0.00

"Bajo protesta de decir verdad declaramos que los Estados Financieros y sus notas, son razonablemente correctos y son responsabilidad del emisor"

**INFORMACIÓN CONTABLE**  
**VIII.- ESTADO DE FLUJOS DE EFECTIVO**  
**TRIMESTRAL**



Concepto	2020	2019
<b>Flujos de Efectivo de las Actividades de Operación</b>		
<b>Origen</b>	<b>58,257,023.48</b>	<b>9,947,241.62</b>
Impuestos	0.00	0.00
Cuotas y Aportaciones de Seguridad Social	0.00	0.00
Contribuciones de Mejoras	0.00	0.00
Derechos	0.00	0.00
Productos	0.00	0.00
Aprovechamientos	0.00	0.00
Ingresos por Venta de Bienes y Prestación de Servicios	521,373.00	857,440.00
Participaciones, Aportaciones, Convenios, Incentivos Derivados de la Colaboración Fiscal y Fondos Distintos de Aportaciones	2,360,911.28	6,948,306.92
Transferencias, Asignaciones, Subsidios y Subvenciones, y Pensiones y Jubilaciones	0.00	0.00
Otros Orígenes de Operación	55,374,739.20	141,494.70
<b>Aplicación</b>	<b>4,413,251.62</b>	<b>11,304,179.30</b>
Servicios Personales	3,354,576.34	7,763,411.80
Materiales y Suministros	122,067.44	1,150,627.45
Servicios Generales	489,508.86	2,390,140.05
Transferencias Internas y Asignaciones al Sector Público	0.00	0.00
Transferencias al resto del Sector Público	0.00	0.00
Subsidios y Subvenciones	0.00	0.00
Ayudas Sociales	0.00	0.00
Pensiones y Jubilaciones	0.00	0.00
Transferencias a Fideicomisos, Mandatos y Contratos Análogos	0.00	0.00
Transferencias a la Seguridad Social	0.00	0.00
Donativos	0.00	0.00
Transferencias al Exterior	0.00	0.00
Participaciones	0.00	0.00
Aportaciones	0.00	0.00
Convenios	0.00	0.00
Otras Aplicaciones de Operación	448,098.98	0.00
<b>Flujos Netos de Efectivo por Actividades de Operación</b>	<b>53,843,771.86</b>	<b>-1,356,937.68</b>
<b>Flujos de Efectivo de las Actividades de Inversión</b>		
<b>Origen</b>	<b>448,098.98</b>	<b>0.00</b>
Bienes Inmuebles, Infraestructura y Construcciones en Proceso	0.00	0.00
Bienes Muebles	0.00	0.00
Otros Orígenes de Inversión	448,098.98	0.00
<b>Aplicación</b>	<b>55,142,202.62</b>	<b>277,399.24</b>
Bienes Inmuebles, Infraestructura y Construcciones en Proceso	55,142,202.62	0.00
Bienes Muebles	0.00	277,399.24
Otras Aplicaciones de Inversión	0.00	0.00
<b>Flujos Netos de Efectivo por Actividades de Inversión</b>	<b>-54,694,103.64</b>	<b>-277,399.24</b>
<b>Flujo de Efectivo de las Actividades de Financiamiento</b>		
<b>Origen</b>	<b>0.00</b>	<b>0.00</b>
Endeudamiento Neto	0.00	0.00
Interno	0.00	0.00
Externo	0.00	0.00
Otros Orígenes de Financiamiento	0.00	0.00
<b>Aplicación</b>	<b>0.00</b>	<b>0.00</b>
Servicios de la Deuda	0.00	0.00
Interno	0.00	0.00
Externo	0.00	0.00
Otras Aplicaciones de Financiamiento	0.00	0.00
<b>Flujos Netos de Efectivo por Actividades de Financiamiento</b>	<b>0.00</b>	<b>0.00</b>
<b>Incremento/Disminución Neta en el Efectivo y Equivalentes al Efectivo</b>	<b>-860,331.68</b>	<b>-1,634,336.92</b>
<b>Efectivo y Equivalentes al Efectivo al Inicio del Ejercicio</b>	<b>2,081,558.12</b>	<b>2,218,895.04</b>
<b>Efectivo y Equivalentes al Efectivo al Final del Ejercicio</b>	<b>1,221,226.44</b>	<b>584,558.06</b>

"Bajo protesta de decir verdad declaramos que los Estados Financieros y sus notas, son razonablemente correctos y son responsabilidad del emisor"

ING. LUIS MANUEL NAVARRO GALINDO  
RECTOR

C.P. ALFONSO AYLA MENCHACA  
CONTADOR GENERAL

# **INFORMACIÓN CONTABLE**

## **IX.- ESTADO DE FLUJOS DE EFECTIVO**

Concepto	2020	2019
<b>Flujos de Efectivo de las Actividades de Operación</b>		
<b>Origen</b>	<b>67,529,040.12</b>	<b>9,947,241.62</b>
Impuestos	0.00	0.00
Cuotas y Aportaciones de Seguridad Social	0.00	0.00
Contribuciones de Mejoras	0.00	0.00
Derechos	0.00	0.00
Productos	0.00	0.00
Aprovechamientos	0.00	0.00
Ingresos por Venta de Bienes y Prestación de Servicios	1,543,216.00	857,440.00
Participaciones, Aportaciones, Convenios, Incentivos Derivados de la Colaboración Fiscal y Fondos Distintos de Aportaciones	10,534,129.93	8,948,306.92
Transferencias, Asignaciones, Subsidios y Subvenciones, y Pensiones y Jubilaciones	0.00	0.00
Otros Orígenes de Operación	55,451,694.19	141,494.70
<b>Aplicación</b>	<b>12,085,717.70</b>	<b>11,304,179.30</b>
Servicios Personales	9,825,564.45	7,763,411.80
Materiales y Suministros	461,012.95	1,150,627.45
Servicios Generales	1,551,041.32	2,390,140.05
Transferencias Internas y Asignaciones al Sector Público	0.00	0.00
Transferencias al resto del Sector Público	0.00	0.00
Subsidios y Subvenciones	0.00	0.00
Ayudas Sociales	0.00	0.00
Pensionamientos y Jubilaciones	0.00	0.00
Transferencias a Fideicomisos, Mandatos y Contratos Análogos	0.00	0.00
Transferencias a la Seguridad Social	0.00	0.00
Donativos	0.00	0.00
Transferencias al Exterior	0.00	0.00
Participaciones	0.00	0.00
Aportaciones	0.00	0.00
Convenios	0.00	0.00
Otras Aplicaciones de Operación	448,098.98	0.00
<b>Flujos Netos de Efectivo por Actividades de Operación</b>	<b>55,443,322.42</b>	<b>-1,356,937.68</b>
<b>Flujos de Efectivo de las Actividades de Inversión</b>		
<b>Origen</b>	<b>448,098.98</b>	<b>0.00</b>
Bienes Inmuebles, Infraestructura y Construcciones en Proceso	0.00	0.00
Bienes Muebles	0.00	0.00
Otros Orígenes de Inversión	448,098.98	0.00
<b>Aplicación</b>	<b>55,244,538.46</b>	<b>277,399.24</b>
Bienes Inmuebles, Infraestructura y Construcciones en Proceso	55,142,202.52	0.00
Bienes Muebles	102,335.94	277,399.24
Otras Aplicaciones de Inversión	0.00	0.00
<b>Flujos Netos de Efectivo por Actividades de Inversión</b>	<b>-54,796,439.48</b>	<b>-277,399.24</b>
<b>Flujo de Efectivo de las Actividades de Financiamiento</b>		
<b>Origen</b>	<b>0.00</b>	<b>0.00</b>
Endeudamiento Neto	0.00	0.00
Interno	0.00	0.00
Externo	0.00	0.00
Otros Orígenes de Financiamiento	0.00	0.00
<b>Aplicación</b>	<b>0.00</b>	<b>0.00</b>
Servicios de la Deuda	0.00	0.00
Interno	0.00	0.00
Externo	0.00	0.00
Otras Aplicaciones de Financiamiento	0.00	0.00
<b>Flujos Netos de Efectivo por Actividades de Financiamiento</b>	<b>0.00</b>	<b>0.00</b>
<b>Incremento/Disminución Neta en el Efectivo y Equivalentes al Efectivo</b>	<b>646,882.94</b>	<b>-1,634,336.92</b>
<b>Efectivo y Equivalentes al Efectivo al Inicio del Ejercicio</b>	<b>584,343.50</b>	<b>2,218,680.42</b>
<b>Efectivo y Equivalentes al Efectivo al Final del Ejercicio</b>	<b>1,231,226.44</b>	<b>584,343.50</b>

"Bajo protesta de decir verdad declaramos que los Estados Financieros y sus notas, son razonablemente correctos y son responsabilidad del emisor"

**INFORMACIÓN CONTABLE**  
**X.- ESTADO ANALÍTICO DEL ACTIVO**  
**TRIMESTRAL**

Concepto	Saldo Inicial 1	Cargos del Periodo 2	Abonos del Periodo 3	Saldo Final 4 (1+2-3)	Variación del Periodo (4-1)
<b>ACTIVO</b>	<b>3,446,926.90</b>	<b>65,166,131.69</b>	<b>11,321,359.83</b>	<b>57,290,698.76</b>	<b>53,843,771.86</b>
<b>Activo Circulante</b>	<b>2,081,621.24</b>	<b>10,923,929.17</b>	<b>10,874,263.85</b>	<b>1,231,189.56</b>	<b>-850,331.68</b>
Efectivo y Equivalentes	2,081,558.12	7,117,900.81	7,968,232.49	1,231,226.44	-850,331.68
Derechos a Recibir Efectivo o Equivalentes	-36.88	2,906,028.36	2,506,028.38	-36.88	0.00
Derechos a Recibir Bienes o Servicios	0.00	0.00	0.00	0.00	0.00
Inventarios	0.00	0.00	0.00	0.00	0.00
Almacenes	0.00	0.00	0.00	0.00	0.00
Estimación por Pérdida o Deterioro de Activos Circulantes	0.00	0.00	0.00	0.00	0.00
Otros Activos Circulantes	0.00	0.00	0.00	0.00	0.00
<b>Activo No Circulante</b>	<b>1,365,495.66</b>	<b>55,142,202.52</b>	<b>448,096.98</b>	<b>56,059,509.20</b>	<b>54,694,103.54</b>
Inversiones Financieras a Largo Plazo	0.00	0.00	0.00	0.00	0.00
Derechos a Recibir Efectivo o Equivalentes a Largo Plazo	0.00	0.00	0.00	0.00	0.00
Bienes Inmuebles, Infraestructura y Construcciones en Proceso	0.00	55,142,202.52	0.00	55,142,202.52	55,142,202.52
Bienes Muebles	1,987,633.80	0.00	0.00	1,987,633.80	0.00
Activos Intangibles	0.00	0.00	0.00	0.00	0.00
Depreciación, Deterioro y Amortización Acumulada de Bienes	-622,228.14	0.00	448,096.98	-1,070,327.12	-448,096.98
Activos Diferidos	0.00	0.00	0.00	0.00	0.00
Estimación por Pérdida o Deterioro de Activos no Circulantes	0.00	0.00	0.00	0.00	0.00
Otros Activos no Circulantes	0.00	0.00	0.00	0.00	0.00

"Bajo protesta de decir verdad declaramos que los Estados Financieros y sus notas, son razonablemente correctos y son responsabilidad del emisor"

ING. LUIS MANUEL NAVARRO GALINDO  
RECTOR

C.P. ALFONSO AVILA MENCHACA  
CONTADOR GENERAL

# **INFORMACIÓN CONTABLE**

## **XI.- ESTADO ANALÍTICO DEL ACTIVO**

Concepto	Saldo Inicial 1	Cargos del Periodo 2	Abonos del Periodo 3	Saldo Final 4 (1+2-3)	Variación del Periodo (4-1)
<b>ACTIVO</b>	<b>1,848,687.83</b>	<b>91,648,401.91</b>	<b>36,106,291.08</b>	<b>87,290,898.76</b>	<b>55,442,110.93</b>
<b>Activo Circulante</b>	<b>585,518.21</b>	<b>36,303,893.45</b>	<b>35,656,192.18</b>	<b>1,231,189.56</b>	<b>645,671.35</b>
Efectivo y Equivalentes	584,343.50	24,111,804.10	23,464,721.16	1,231,226.44	640,882.94
Derechos a Recibir Efectivo o Equivalentes	1,174.71	12,178,565.35	12,179,376.04	-36.88	-1,211.59
Derechos a Recibir Bienes o Servicios	0.00	14,094.00	14,094.00	0.00	0.00
Inventarios	0.00	0.00	0.00	0.00	0.00
Almacenes	0.00	0.00	0.00	0.00	0.00
Estimación por Pérdida o Deterioro de Activos Circulantes	0.00	0.00	0.00	0.00	0.00
Otros Activos Circulantes	0.00	0.00	0.00	0.00	0.00
<b>Activo No Circulante</b>	<b>1,263,069.72</b>	<b>55,244,538.46</b>	<b>448,098.98</b>	<b>56,059,509.20</b>	<b>54,796,439.48</b>
Inversiones Financieras a Largo Plazo	0.00	0.00	0.00	0.00	0.00
Derechos a Recibir Efectivo o Equivalentes a Largo Plazo	0.00	0.00	0.00	0.00	0.00
Bienes Inmuebles, Infraestructura y Construcciones en Proceso	0.00	55,142,202.52	0.00	55,142,202.52	55,142,202.52
Bienes Muebles	1,895,297.86	102,335.94	0.00	1,967,633.80	102,335.94
Activos Intangibles	0.00	0.00	0.00	0.00	0.00
Depreciación, Deterioro y Amortización Acumulada de Bienes	-622,228.14	0.00	448,098.98	-1,070,327.12	-448,098.98
Activos Diferidos	0.00	0.00	0.00	0.00	0.00
Estimación por Pérdida o Deterioro de Activos no Circulantes	0.00	0.00	0.00	0.00	0.00
Otros Activos no Circulantes	0.00	0.00	0.00	0.00	0.00

"Bajo protesta de decir verdad declaramos que los Estados Financieros y sus notas, son razonablemente correctos y son responsabilidad del emisor"

ING. LUIS MANUEL NAVARRO GALINDO  
RECTOR

C.P. ALFONSO AYALA MENCHACA  
CONTADOR GENERAL

**INFORMACIÓN CONTABLE**  
**XII.- ESTADO ANALÍTICO DE LA DEUDA Y**  
**OTROS PASIVOS TRIMESTRAL**



Denominación de las Deudas	Moneda de Contratación	Institución o País Acreedor	Saldo Inicial del Periodo	Saldo Final del Periodo
<b>DEUDA PÚBLICA</b>				
<b>Corto Plazo</b>				
<b>Deuda Interna</b>			0.00	0.00
Instituciones de Crédito	Peso	México	0.00	0.00
Títulos y Valores	Peso	México	0.00	0.00
Arrendamientos Financieros	Peso	México	0.00	0.00
<b>Deuda Externa</b>			0.00	0.00
Organismos Financieros Internacionales	Peso	México	0.00	0.00
Deuda Bilateral	Peso	México	0.00	0.00
Títulos y Valores	Peso	México	0.00	0.00
Arrendamientos Financieros	Peso	México	0.00	0.00
Subtotal Corto Plazo			0.00	0.00
<b>Largo Plazo</b>				
<b>Deuda Interna</b>			0.00	0.00
Instituciones de Crédito	Peso	México	0.00	0.00
Títulos y Valores	Peso	México	0.00	0.00
Arrendamientos Financieros	Peso	México	0.00	0.00
<b>Deuda Externa</b>			0.00	0.00
Organismos Financieros Internacionales	Peso	México	0.00	0.00
Deuda Bilateral	Peso	México	0.00	0.00
Títulos y Valores	Peso	México	0.00	0.00
Arrendamientos Financieros	Peso	México	0.00	0.00
Subtotal Largo Plazo			0.00	0.00
<b>Otros Pasivos</b>	Peso	México	399,383.67	481,375.15
<b>Total Deuda y Otros Pasivos</b>			<b>399,383.67</b>	<b>481,375.15</b>

"Bajo protesta de decir verdad declaramos que los Estados Financieros y sus notas, son razonablemente correctos y son responsabilidad del emisor"

ING. LUIS MANUEL NAVARRO GALINDO  
RECTOR

C.P. ALFONSO ANJALIMENCHACA  
CONTADOR GENERAL

**INFORMACIÓN CONTABLE**  
**XIII.- ESTADO ANALÍTICO DE LA DEUDA Y**  
**OTROS PASIVOS**

Denominación de las Deudas	Moneda de Contratación	Institución o País Acreedor	Saldo Inicial del Periodo	Saldo Final del Periodo
<b>DEUDA PÚBLICA</b>				
<b>Corto Plazo</b>				
<b>Deuda Interna</b>			<b>0.00</b>	<b>0.00</b>
Instituciones de Crédito	Peso	México	0.00	0.00
Títulos y Valores	Peso	México	0.00	0.00
Arrendamientos Financieros	Peso	México	0.00	0.00
<b>Deuda Externa</b>			<b>0.00</b>	<b>0.00</b>
Organismos Financieros Internacionales	Peso	México	0.00	0.00
Deuda Bilateral	Peso	México	0.00	0.00
Títulos y Valores	Peso	México	0.00	0.00
Arrendamientos Financieros	Peso	México	0.00	0.00
<i>Subtotal Corto Plazo</i>			0.00	0.00
<b>Largo Plazo</b>				
<b>Deuda Interna</b>			<b>0.00</b>	<b>0.00</b>
Instituciones de Crédito	Peso	México	0.00	0.00
Títulos y Valores	Peso	México	0.00	0.00
Arrendamientos Financieros	Peso	México	0.00	0.00
<b>Deuda Externa</b>			<b>0.00</b>	<b>0.00</b>
Organismos Financieros Internacionales	Peso	México	0.00	0.00
Deuda Bilateral	Peso	México	0.00	0.00
Títulos y Valores	Peso	México	0.00	0.00
Arrendamientos Financieros	Peso	México	0.00	0.00
<i>Subtotal Largo Plazo</i>			0.00	0.00
<b>Otros Pasivos</b>	Peso		<b>345,053.88</b>	<b>481,375.15</b>
<b>Total Deuda y Otros Pasivos</b>			<b>345,053.88</b>	<b>481,375.15</b>

"Bajo protesta de decir verdad declaramos que los Estados Financieros y sus notas, son razonablemente correctos y son responsabilidad del emisor"


**INFORMACIÓN CONTABLE**  
**XIV.- INFORME SOBRE PASIVOS**  
**CONTINGENTES**

**Informe sobre Pasivos Contingentes**

Al 31 de diciembre de 2020

DEMANDAS	0.00
JUICIOS	0.00
AVALES	0.00
OTRAS PROVISIONES (PRIMA DE ANTIGÜEDAD POR RETIRO, PRIMA DE ANTIGÜEDAD POR TERMINACION)	100,135.00
<b>TOTAL</b>	<b>100,135.00</b>

"Bajo protesta de decir verdad declaramos que los Estados Financieros y sus notas, son razonablemente correctos y son responsabilidad del emisor"



---



ING. LUIS MANUEL NAVARRO GALINDO  
RECTOR



---

C.P. ALFONSO AVILA MENCHACA  
CONTADOR GENERAL

**INFORMACIÓN CONTABLE**  
**XV.- NOTAS A LOS ESTADOS FINANCIEROS**  
**NOTAS DE DESGLOSE**

 <b>UNIVERSIDAD TECNOLÓGICA DE CIUDAD ACUÑA</b> 		
EFE 01 - Efectivo y Equivalentes		
Descripción	Al 31 de diciembre de 2020	Al 30 de septiembre de 2020
Efectivo	0.00	10,000.00
Efectivo en Bancos - Tesorería	1,125,306.36	1,965,638.04
Efectivo en Bancos - Dependencias	0.00	0.00
Inversiones temporales (hasta 3 meses)	0.00	0.00
Fondos con afectación específica	0.00	0.00
Depósitos de fondos de terceros y otros	105,920.08	105,920.08
<b>Total de Efectivo y Equivalentes</b>	<b>1,231,226.44</b>	<b>2,081,558.12</b>

"Bajo protesta de decir verdad declaramos que los Estados Financieros y sus notas, son razonablemente correctos y son responsabilidad del emisor"

  
 ING. LUIS MANUEL NAVARRO GALINDO  
 RECTOR

  
 C.P. ALFONSO AVILA MENCHACA  
 CONTADOR GENERAL

UNIVERSIDAD TECNOLÓGICA DE CIUDAD ACUÑA		
EFE 01 - Efectivo y Equivalentes		
Descripción	Al 31 de diciembre de 2020	Al 31 de diciembre de 2019
Efectivo	0.00	0.00
Efectivo en Bancos - Tesorería	1,125,306.36	478,423.42
Efectivo en Bancos - Dependencias	0.00	0.00
Inversiones temporales (hasta 3 meses)	0.00	0.00
Fondos con afectación específica	0.00	0.00
Depósitos de fondos de terceros y otros	105,920.08	105,920.08
<b>Total de Efectivo y Equivalentes</b>	<b>1,231,226.44</b>	<b>584,343.50</b>

"Bajo protesta de decir verdad declaramos que los Estados Financieros y sus notas, son razonablemente correctos y son responsabilidad del emisor"


ING. LUIS MANUEL NAVARRO GALINDO  
RECTOR



C.P. ALFONSO AYLA MENCHACA  
CONTADOR GENERAL





**UNIVERSIDAD TECNOLÓGICA DE CIUDAD ACUNA**

Conciliación entre los Ingresos Presupuestarios y Contables

Correspondiente del 01 de octubre al 31 de diciembre de 2020

(Cifras en pesos)



<b>1. Total de Ingresos Presupuestarios</b>		<b>2,882,284.28</b>
<b>2. Más Ingresos Contables No Presupuestarios</b>		<b>0.00</b>
2.1 Ingresos Financieros	0.00	
2.2 Incremento por Variación de Inventarios	0.00	
2.3 Disminución del Exceso de Estimaciones por Pérdida o Deterioro u Obsolescencia	0.00	
2.4 Disminución del Exceso de Provisiones	0.00	
2.5 Otros Ingresos y Beneficios Varios	0.00	
2.6 Otros Ingresos Contables No Presupuestarios	0.00	
<b>3. Menos Ingresos Presupuestarios No Contables</b>		<b>0.00</b>
3.1 Aprovechamientos Patrimoniales	0.00	
3.2 Ingresos Derivados de Financiamientos	0.00	
3.3 Otros Ingresos Presupuestarios No Contables	0.00	
<b>4. Total de Ingresos Contables</b>		<b>2,882,284.28</b>

**UNIVERSIDAD TECNOLÓGICA DE CIUDAD ACUNA**  
Conciliación entre los Egresos Presupuestarios y los Gastos Contables  
Correspondiente del 01 de octubre al 31 de diciembre de 2020  
(Cifras en pesos)

<b>1. Total de Egresos Presupuestarios</b>		<b>3,965,152.64</b>
<b>2. Menos Egresos Presupuestario No Contables</b>		<b>0.00</b>
2.1 Materias Primas y Materiales de Producción y Comercialización	0.00	
2.2 Materiales y Suministros	0.00	
2.3 Mobiliario y Equipo de Administración	0.00	
2.4 Mobiliario y Equipo Educativo y Recreativo	0.00	
2.5 Equipo e Instrumental Médico y de Laboratorio	0.00	
2.6 Vehículos y Equipo de Transporte	0.00	
2.7 Equipo de Defensa y Seguridad	0.00	
2.8 Maquinaria, Otros Equipos y Herramientas	0.00	
2.9 Activos Biológicos	0.00	
2.10 Bienes Inmuebles	0.00	
2.11 Activos Intangibles	0.00	
2.12 Obra Pública en Bienes de Dominio Público	0.00	
2.13 Obra Pública en Bienes Propios	0.00	
2.14 Acciones y Participaciones de Capital	0.00	
2.15 Compra de Títulos y Valores	0.00	
2.16 Concesión de Préstamos	0.00	
2.17 Inversiones en Fideicomisos, Mandatos y Otros Análogos	0.00	
2.18 Provisiones para Contingencias y Otras Erogaciones Especiales	0.00	
2.19 Amortización de la Deuda Pública	0.00	
2.20 Adeudos de Ejercicios Fiscales Anteriores (ADEFAS)	0.00	
2.21 Otros Egresos Presupuestales No Contables	0.00	

<b>3. Más Gastos Contables No Presupuestarios</b>		<b>448,098.98</b>
3.1	Estimaciones, Depreciaciones, Deterioros, Obsolescencia y Amortizaciones	448,098.98
3.2	Provisiones	0.00
3.3	Disminución de Inventarios	0.00
3.4	Aumento por Insuficiencia de Estimaciones por Pérdida o Deterioro u Obsolescencia	0.00
3.5	Aumento por Insuficiencia de Provisiones	0.00
3.6	Otros Gastos	0.00
3.7	Otros Gastos Contables No Presupuestarios	0.00
<b>4. Total de Gastos Contables</b>		<b>4,413,251.62</b>

"Bajo protesta de decir verdad declaramos que los Estados Financieros y sus notas, son razonablemente correctos y son responsabilidad del emisor"

ING. LUIS MANUEL NAVARRO GALINDO  
RECTOR

C.P. ALFONSO AVILA MENCHACA  
CONTADOR GENERAL

**UNIVERSIDAD TECNOLÓGICA DE CIUDAD ACUÑA**

Conciliación entre los Ingresos Presupuestarios y Contables

Correspondiente del 01 de enero al 31 de diciembre de 2020

(Cifras en pesos)



<b>1. Total de Ingresos Presupuestarios</b>		<b>12,077,345.93</b>
<b>2. Más Ingresos Contables No Presupuestarios</b>		<b>0.00</b>
2.1 Ingresos Financieros	0.00	
2.2 Incremento por Variación de Inventarios	0.00	
2.3 Disminución del Exceso de Estimaciones por Pérdida o Deterioro u Obsolescencia	0.00	
2.4 Disminución del Exceso de Provisiones	0.00	
2.5 Otros Ingresos y Beneficios Varios	0.00	
2.8 Otros Ingresos Contables No Presupuestarios	0.00	
<b>3. Menos Ingresos Presupuestarios No Contables</b>		<b>0.00</b>
3.1 Aprovechamientos Patrimoniales	0.00	
3.2 Ingresos Derivados de Financiamientos	0.00	
3.3 Otros Ingresos Presupuestarios No Contables	0.00	
<b>4. Total de Ingresos Contables</b>		<b>12,077,345.93</b>

**UNIVERSIDAD TECNOLÓGICA DE CIUDAD ACUÑA**  
Conciliación entre los Egresos Presupuestarios y los Gastos Contables  
Correspondiente del 01 de enero al 31 de diciembre de 2020  
(Cifras en pesos)

<b>1. Total de Egresos Presupuestarios</b>		<b>11,739,954.66</b>
<b>2. Menos Egresos Presupuestario No Contables</b>		<b>102,335.94</b>
2.1 Materias Primas y Materiales de Producción y Comercialización	0.00	
2.2 Materiales y Suministros	0.00	
2.3 Mobiliario y Equipo de Administración	72,348.46	
2.4 Mobiliario y Equipo Educativo y Recreativo	0.00	
2.5 Equipo e Instrumental Médico y de Laboratorio	8,208.00	
2.6 Vehículos y Equipo de Transporte	0.00	
2.7 Equipo de Defensa y Seguridad	0.00	
2.8 Maquinaria, Otros Equipos y Herramientas	21,779.48	
2.9 Activos Biológicos	0.00	
2.10 Bienes Inmuebles	0.00	
2.11 Activos Intangibles	0.00	
2.12 Obra Pública en Bienes de Dominio Público	0.00	
2.13 Obra Pública en Bienes Propios	0.00	
2.14 Acciones y Participaciones de Capital	0.00	
2.15 Compra de Títulos y Valores	0.00	
2.16 Concesión de Préstamos	0.00	
2.17 Inversiones en Fideicomisos, Mandatos y Otros Análogos	0.00	
2.18 Provisiones para Contingencias y Otras Erogaciones Especiales	0.00	
2.19 Amortización de la Deuda Pública	0.00	
2.20 Adeudos de Ejercicios Fiscales Anteriores (ADEFAS)	0.00	

2.21	Otros Egresos Presupuestales No Contables	0.00	
<b>3. Más Gastos Contables No Presupuestarios</b>			<b>448,098.98</b>
3.1	Estimaciones, Depreciaciones, Deterioros, Obsolescencia y Amortizaciones	448,098.98	
3.2	Provisiones	0.00	
3.3	Disminución de Inventarios	0.00	
3.4	Aumento por Insuficiencia de Estimaciones por Pérdida o Deterioro u Obsolescencia	0.00	
3.5	Aumento por Insuficiencia de Provisiones	0.00	
3.6	Otros Gastos	0.00	
3.7	Otros Gastos Contables No Presupuestarios	0.00	
<b>4. Total de Gastos Contables</b>			<b>12,085,717.70</b>

"Bajo protesta de decir verdad declaramos que los Estados Financieros y sus notas, son razonablemente correctos y son responsabilidad del emisor"

ING. LUIS MANUEL NAVARRO GALINDO  
RECTOR

C.P. ALFONSO ATILA BENCHACA  
CONTADOR GENERAL

## a) NOTAS DE DESGLOSE

### I) NOTAS AL ESTADO DE SITUACIÓN FINANCIERA

#### Activo

#### Efectivo y Equivalentes

##### ESF 01.

El saldo de esta cuenta refleja las cantidades de las cuales se dispone en efectivo en las Instituciones de crédito, que para tal efecto se abrieron por la Universidad Tecnológica de Ciudad Acuña.

UNIVERSIDAD TECNOLÓGICA DE CIUDAD ACUÑA		
EFE 01 - Efectivo y Equivalentes		
Descripción	Al 31 de diciembre de 2020	Al 30 de septiembre de 2020
Efectivo	0.00	10,000.00
Efectivo en Bancos - Tesorería	1,125,306.36	1,965,638.04
Efectivo en Bancos - Dependencias	0.00	0.00
Inversiones temporales (hasta 3 meses)	0.00	0.00
Fondos con afectación específica	0.00	0.00
Depósitos de fondos de terceros y otros	105,920.08	105,920.08
<b>Total de Efectivo y Equivalentes</b>	<b>1,231,226.44</b>	<b>2,081,558.12</b>

#### Bancos/Tesorería

Banco	Importe
BANORTE 1053149858 PROVISION PRESTACIONES 2019	0.00
BANORTE 0354424068 RECURSOS PROPIOS	1,094,664.87
BANORTE 0366885413 ESTATAL EJECUTORA DEL GASTO	30,641.49
BANORTE 1096319434 ESTATAL	0.00
BANORTE 1096319425 FEDERAL	0.00
BANORTE 1096319416 GASTO FEDERAL	0.00
<b>Suma</b>	<b>\$1,125,306.36</b>

#### Depósitos de Fondos de Terceros en Garantía y/o Administración

Descripción	Importe
1116 depósitos de Fondos de Terceros en Garantía y/o Administración	\$ 105,920.08
1116-001 CFE Suministrador de Servicios Básicos	\$ 105,920.08

**Inversiones temporales**

La Universidad Tecnológica de Ciudad Acuña no cuenta con inversiones temporales.

**Fondos con afectación específica**

La Universidad Tecnológica de Ciudad Acuña no cuenta con fondos con afectación específica.

**Derechos a recibir Efectivo y Equivalentes y Bienes o Servicios a Recibir ESF 02.**

Los saldos en estas cuentas revelan derechos de cobro a favor del ente público.

Concepto	Al 31 de diciembre de 2020	Al 30 de septiembre de 2020
CUENTAS POR COBRAR A CORTO PLAZO	\$0.00	\$0.00
DEUDORES DIVERSOS POR COBRAR A CORTO PLAZO	-\$95.92	-\$95.92
OTROS DERECHOS A RECIBIR EFECTIVO O EQUIVALENTES A CORTO PLAZO	\$59.04	\$59.04
<b>Suma</b>	<b>-\$36.88</b>	<b>-\$36.88</b>

**Cuentas por cobrar a corto plazo**

Concepto	Al 31 de diciembre de 2020
Cuentas por cobrar a corto plazo	\$0.00
CUENTAS DE REGISTRO	
<b>Suma</b>	<b>0.00</b>

**Deudores diversos por cobrar a corto plazo**

Concepto	Al 31 de diciembre de 2020
Deudores diversos por cobrar a corto plazo	-\$95.92
CUENTAS DE REGISTRO	
<b>Suma</b>	<b>-\$95.92</b>

**Otros derechos a recibir efectivo o equivalentes a corto plazo**

Concepto	Al 31 de diciembre de 2020
Otros derechos a recibir efectivo o equivalentes a corto plazo	\$0.00
CUENTAS DE REGISTRO	
Subsidio para el empleo	\$58.33
Isr a favor	\$0.71
<b>Suma</b>	<b>\$59.04</b>

**ESF 03.**

Los saldos de esta cuenta, representan los derechos de cobro originados en el desarrollo de las actividades de la Universidad, de los cuales se espera una contraprestación representada en recursos, bienes o servicios y se integran de la siguiente manera:

ANTICIPO A PROVEEDORES POR ADQUISICIÓN DE BIENES Y PRESTACIÓN DE SERVICIOS A CORTO PLAZO					0.00
CUENTAS DE REGISTRO					
DERECHOS A RECIBIR BIENES O SERVICIOS	90 DIAS	180 DIAS	<=365	>365	
-	0.00	0.00	0.00		0.00
-	0.00	0.00	0.00		0.00
-	0.00	0.00	0.00		0.00
<b>Suma</b>	<b>0.00</b>	<b>0.00</b>	<b>0.00</b>		<b>0.00</b>

**Bienes Disponibles para su Transformación o Consumo (inventarios)****ESF 04.**

La Universidad Tecnológica de Ciudad Acuña, no cuenta con bienes disponibles para la transformación en registros contables de la entidad.

**ESF 05.**

No se cuenta con Almacén en registros contables de la entidad.

**Inversiones Financieras****ESF 06.**

No se cuenta con Inversiones financieras en registros contables de la entidad.

**ESF 07.**

No se cuenta con Inversiones Financieras en registros contables de la entidad.

**Bienes Muebles, Inmuebles e Intangibles****ESF 08.**

El registro de los Bienes Muebles, Inmuebles e Intangibles es a costo de adquisición y se integra como sigue:

Concepto	Al 31 de diciembre de 2020
BIENES INMUEBLES, INFRAESTRUCTURA Y CONSTRUCCIONES EN PROCESO	55,142,202.52
BIENES MUEBLES	\$1,987,633.80
ACTIVOS INTANGIBLES	0
<b>Suma</b>	<b>\$57,129,836.32</b>

CUENTA	DEPRECIACION	TASA
BIENES INMUEBLES, INFRAESTRUCTURA Y CONSTRUCCIONES EN PROCESO	0	0.00%
CUENTAS DE REGISTRO		
TERRENOS		
EDIFICIOS NO RESIDENCIALES	0	0.00%
Total Bienes inmuebles, infraestructura y Construcciones en proceso.	0	0.00%

CUENTA	DEPRECIACION 2020		DEPRECIACION EJERCICIOS ANTERIORES		DEPRECIACION ACUMULADA
	VALOR	TASA	VALOR	TASA	
<b>BIENES MUEBLES</b>					
<b>CUENTAS DE REGISTRO</b>					
MOBILIARIO	18,344.36	10.00%	21,218.76	10.00%	39,563.12
BIENES INFORMÁTICOS	200,731.92	33.30%	270,158.54	33.30%	470,890.46
EQUIPO DE ADMINISTRACION	0	10.00%	0	10.00%	0.00
EQUIPOS Y APARATOS AUDIOVISUALES	47,438.51	33.30%	51,280.31	33.30%	98,698.82
APARATOS DEPORTIVOS	0	20.00%	0	20.00%	0.00
CAMARAS FOTOGRAFICAS Y DE VIDEO	10,122.53	33.30%	10,176.07	33.30%	20,298.60
OTRO MOBILIARIO Y EQUIPO EDUCACIONAL Y RECREATIVO	30,083.36	20.00%	40,484.11	20.00%	70,567.47
VEHICULOS Y EQUIPO TERRESTRE DESTINADOS A SERVICIOS ADMINISTRATIVOS.	127,800.00	20.00%	222,754.17	20.00%	350,354.17
MAQUINARIA Y EQUIPO INDUSTRIAL	0	10.00%	245.33	10.00%	245.33
SISTEMAS DE AIRE ACONDICIONADO, CALEFACCION Y DE REFRIGERACION INDUSTRIAL Y COMERCIAL	4,948.00	10.00%	2070.01	10.00%	7,018.01
EQUIPOS Y APARATOS DE COMUNICACIONES Y TELECOMUNICACIONES	8,094.30	10.00%	3880.84	10.00%	11,955.14



EQUIPOS DE GENERACION ELECTRICA, APARATOS Y ACCESORIOS ELECTRICOS	0	10.00%	0	10.00%	0.00
HERRAMIENTAS Y MÁQUINAS-HERRAMIENTA	736	10.00%	0	10.00%	736.00
<b>Total Depreciación Bienes Muebles</b>	<b>448,098.98</b>		<b>622,228.14</b>		<b>1,070,327.12</b>
<b>CUENTA</b>					
		<b>DEPRECIACION</b>	<b>TA</b>		
		<b>N</b>	<b>SA</b>		
ACTIVOS INTANGIBLES		0.00			
<b>CUENTAS DE REGISTRO</b>					
ADQUISICION DE SOFTWARE					
ACTIVOS INTANGIBLES		0			
<b>TOTAL CONSIDERANDO LA DEPRECIACIÓN</b>			<b>917,306.68</b>		

#### **ESF 09.**

Al cierre del 31 de diciembre de 2020, no se cuenta con activos intangibles; por lo tanto, esta cuenta no tiene registro de licencias para programas.

#### **Estimaciones y Deterioros**

##### **ESF 10.**

Al cierre del cuarto trimestre de 2020, se tiene registro contable por un monto de \$ 622,228.14, el cual corresponde a depreciación de ejercicios anteriores y un monto por \$ 448,098.98 correspondiente a la depreciación del ejercicio 2020, para un acumulado de \$ 1,070,327.12. El cual corresponde a depreciación de los Activos propios de la Entidad, esto en base a Reglas de Registro de Valoración del patrimonio, emitidas por el Consejo Nacional de Armonización Contable.

#### **Otros Activos**

##### **ESF 11.**

La entidad no cuenta en sus registros contables con Otros Activos, al cierre de diciembre de 2020.

**Pasivo<sup>2</sup>**  
**ESF 12.**

**Cuentas y documentos por pagar a corto plazo**

<b>Al 31 de diciembre de 2020</b>		<b>90 DIAS</b>	<b>180 DIAS</b>	<b>&lt;=365</b>	<b>&gt;365</b>
<b>211</b>	<b>Cuentas por pagar a corto plazo</b>	<b>299,248.67</b>	<b>0</b>	<b>0</b>	<b>0</b>
2111	Servicios Personales por pagar a corto plazo	0	0	0	0
2112	Proveedores por pagar a Corto Plazo	269.99	0	0	0
2113	Contratistas por obras públicas por pagar a corto plazo	0	0	0	0
2114	Participaciones y aportaciones por pagar a corto plazo	0	0	0	0
2115	Transferencias otorgadas por pagar a corto plazo	0	0	0	0
2116	Intereses, comisiones y otros gastos e la deuda pública por pagar a corto plazo	0	0	0	0
2117	Retenciones y contribuciones por pagar a corto plazo	380,970.16	0	0	0
2118	Devoluciones de la ley de ingresos por pagar a corto plazo	0	0	0	0
2119	Otras cuentas por pagar a corto plazo	0	0	0	0

<b>Al 31 de diciembre de 2020</b>		<b>90 DIAS</b>	<b>180 DIAS</b>	<b>&lt;=365</b>	<b>&gt;365</b>
<b>212</b>	<b>Documentos por pagar a corto plazo</b>	<b>0</b>	<b>0</b>	<b>0</b>	<b>0</b>
2121	Documentos comerciales por pagar a corto plazo	0	0	0	0
2122	Documentos con contratistas por Obras Publicas por pagar a corto plazo	0	0	0	0
2129	Otros documentos por pagar a corto plazo	0	0	0	0

<sup>2</sup> Con respecto a la información de la deuda pública, ésta se incluye en el informe de deuda pública en la nota 11 "Información sobre la Deuda y el Reporte Analítico de la Deuda" de las notas de Gestión Administrativa.

**ESF 13.**

La entidad no cuenta en sus registros contables con Fondos de Bienes de Terceros.

**ESF 14.**

Este género se compone de dos grupos, el Pasivo Circulante y el Pasivo No Circulante, en éstos inciden pasivos derivados de operaciones por servicios personales, cuentas por pagar por operaciones presupuestarias devengadas y contabilizadas al 31 de diciembre del ejercicio correspondiente; pasivos por obligaciones laborales, a continuación, se presenta la integración del pasivo, comparativo al 31 de diciembre del ejercicio 2020.

Concepto	Al 31 de diciembre de 2020	30 de septiembre de 2020
PASIVO CIRCULANTE	481,375.15	399,383.67
PASIVO NO CIRCULANTE	0	0
<b>Suma de Pasivo</b>	<b>481,375.15</b>	<b>399,383.67</b>

**Pasivo Circulante**

Destacan entre las principales partidas del Pasivo Circulante las siguientes:

Concepto	Importe
SERVICIOS PERSONALES POR PAGAR A CORTO PLAZO	0.00
PROVEEDORES POR PAGAR A CORTO PLAZO	269.99
RETENCIONES Y CONTRIBUCIONES POR PAGAR A CORTO PLAZO	380,970.16
OTRAS CUENTAS POR PAGAR A CORTO PLAZO	0.00
OTRAS PROVISIONES A CORTO PLAZO	100,135.00
<b>Suma (2100)</b>	<b>481,375.15</b>

**Servicios Personales por Pagar a Corto Plazo**

El importe de esta cuenta esta constituido principalmente por: Aportaciones de Seguridad Social (patronal). Al cierre del cuarto trimestre de 2020, esta cuenta no presenta saldo.

#### Retenciones por Pagar a Corto Plazo

El importe de esta cuenta esta constituido principalmente por: Retenciones de ISR por Sueldos y Salarios, Honorarios y por Arrendamiento, mismo que se pagaran en el mes de enero del ejercicio 2021. Retenciones derivadas de aportaciones de seguridad social (Trabajadores) mismas que se liquidan en el mes de enero de 2021.

Concepto	Importe
RETENCION ISR	185,111.61
RETENCION IMSS	47,354.05
RETENCIONES INFONAVIT	123,246.80
RETENCIONES SEGURO DE DAÑOS INFONAVIT	89.44
RETENCIONES IVA PRESTADORES DE SERVICIOS	5,979.26
RETENCIONES ISR HONORARIOS	-18.81
RETENCION ISR ASIMILADOS A SALARIOS	19,207.81
<b>TOTAL (2117)</b>	<b>380,970.16</b>

#### Provisiones a Corto Plazo

Concepto	Importe
PROVISION	0.00
PRIMA DE ANTIGUEDAD POR RETIRO	12,669.00
PRIMA DE ANTIGUEDAD POR TERMINACION	87,466.00
PROVISION PAGO AGUINALDO 2019	0.00
PROVISION PAGO PRIMA VACACIONAL 2019	0.00
<b>TOTAL (2179)</b>	<b>100,135.00</b>

#### Otras cuentas por pagar a Corto Plazo

Al cierre del cuarto trimestre de 2020, esta cuenta no tuvo movimientos ni saldo.

Concepto	Importe
Otras cuentas por pagar a Corto Plazo	0.00
<b>TOTAL (2119)</b>	<b>0.00</b>

#### Proveedores por Pagar a Corto Plazo

Representa los adeudos con proveedores derivados de operaciones de UNIVERSIDAD TECNOLÓGICA DE CIUDAD ACUÑA, con vencimiento menor o igual a doce meses.

Concepto	Importe
PROVEEDORES POR PAGAR A CORTO PLAZO	269.99
TOTAL (2112)	269.99

#### Pasivo No Circulante

Destacan entre las principales partidas del Pasivo No Circulante las siguientes:

Concepto	2020
Pasivo No Circulante	0
TOTAL de Pasivos a Largo Plazo	0.00

## II) NOTAS AL ESTADO DE ACTIVIDADES

### Ingresos de Gestión

#### EA 1 Trimestral.

Los ingresos totales de gestión del 01 de octubre al 31 de diciembre de 2020, corresponden en un 43.94% a las participaciones del gobierno federal, un 37.97% de las participaciones del gobierno estatal y a un 18.09% restante de los ingresos propios de la Universidad, derivados de los cobros realizados por concepto de fichas de admisión, inscripciones, exámenes extraordinarios, y reinscripciones. El total de ingresos del cuarto trimestre corresponde al importe de \$2,882,284.28.

#### DEL 01 DE OCTUBRE AL 31 DE DICIEMBRE DE 2020

Concepto	Importe
INGRESOS POR VENTA DE BIENES Y SERVICIOS DE ORGANISMOS DESCENTRALIZADOS	
CUENTAS DE REGISTRO	
Examen ITEP	38,665.00
Ficha de examen de admisión	0.00
Inscripción TSU	1,200.00
Reinscripción TSU	368,510.00
Constancia de estudios	2,120.00
Examen Extraordinario	8,450.00
Kardex	0.00
Derecho y trámite de titulación	49,608.00
Curso inglés público en general	52,800.00
<b>Total</b>	<b>521,373.00</b>

Concepto	Importe
PARTICIPACIONES, APORTACIONES, TRANSFERENCIAS, ASIGNACIONES, SUBSIDIOS Y OTRAS AYUDAS	
CUENTAS DE REGISTRO	
CONVENIO ESTATAL	1,094,487.28
CONVENIO FEDERAL	1,266,424.00
<b>Total</b>	<b>2,360,911.28</b>

### EA 1 Acumulativa.

Los ingresos totales de gestión del 01 de enero al 31 de diciembre de 2020 corresponden en un 42.71% a las participaciones del gobierno federal, a un 44.52% de las participaciones del gobierno estatal y a un 12.78% restante de los ingresos propios de la Universidad, derivados de los cobros realizados por concepto examen ITEP, fichas de admisión, inscripciones, reinscripciones, constancia de estudios, exámenes extraordinarios, cafetería, Kardex, derecho y trámite de titulación y curso de inglés público en general. El total de ingresos correspondiente al periodo de enero a diciembre de 2020 es \$12,077,345.93.

### DEL 01 DE ENERO AL 31 DE DICIEMBRE DE 2020

Concepto	Importe
INGRESOS POR VENTA DE BIENES Y SERVICIOS DE ORGANISMOS DESCENTRALIZADOS	
CUENTAS DE REGISTRO	
Examen ITEP	38,855.00
Ficha de examen de admisión	189,050.00
Inscripción TSU	291,000.00
Reinscripción TSU	836,710.00
Constancia de estudios	6,410.00
Examen Extraordinario	38,850.00
Concesión de cafetería	9,000.00
Kardex	50
Derecho y trámite de titulación	69,861.00
Curso inglés público en general	62,400.00
<b>Total</b>	<b>1,543,186.00</b>

Concepto	Importe
PARTICIPACIONES, APORTACIONES, TRANSFERENCIAS, ASIGNACIONES, SUBSIDIOS Y OTRAS AYUDAS	
CUENTAS DE REGISTRO	
CONVENIO ESTATAL	5,376,285.93
CONVENIO FEDERAL	5,157,844.00
<b>Total</b>	<b>10,534,129.93</b>

**Participaciones, Aportaciones, Convenios, Incentivos Derivados de la Colaboración Fiscal, Fondos Distintos de Aportaciones, Transferencias, Asignaciones, Subsidios y Subvenciones, y Pensiones y Jubilaciones**

**EA 2 Trimestral.**

No se presentan Otros Ingresos en el periodo comprendido de octubre a diciembre de 2020, solo los correspondientes y mencionados en el apartado anterior.

**EA 2 Acumulativa.**

No se presentan Otros Ingresos en el periodo comprendido de enero a diciembre de 2020, solo los correspondientes y mencionados en el apartado anterior.

**Otros Ingresos y Beneficios**

**EA 3 Trimestral.**

No se presentan Otros Ingresos en el periodo comprendido de octubre a diciembre de 2020, solo los correspondientes y mencionados en el apartado anterior.

**EA 3 Acumulativa.**

No se presentan Otros Ingresos en el periodo comprendido de enero a diciembre de 2020, solo los correspondientes en el apartado anterior.

**Gastos y Otras Pérdidas:**

**EA 4 Trimestral.**

**Del 01 de octubre al 31 de diciembre de 2020**

<b>Gastos de Funcionamiento</b>	<b>3,965,152.64</b>	<b>100%</b>
Servicios Personales	3,354,576.34	84.60
Materiales y Suministros	122,067.44	3.08
Servicios Generales	488,508.86	12.32

	<b>TOTAL</b>	<b>%</b>
Sueldos Base	2,188,287.06	55.19
Vacaciones Al Personal Eventual	71578	1.81
Prima Vacacional Y Dominical	57,038.11	1.44
Aguinaldo	529,432.18	13.35
Compensaciones por servicios eventuales	31,200.00	0.79
Aportaciones Al Imss	206,725.95	5.21
Aportaciones Al Infonavit	84,533.68	2.13
Aportaciones Al Sistema De Ahorro Para El Retiro	81,883.13	2.07
Ayuda Despensa	103,898.23	2.62
Materiales Y Útiles De Oficina	1,851.42	0.05
Otros Materiales Y Útiles De Oficina	487.00	0.01

Materiales Y Útiles De Impresión Y Reproducción	0	0.00
Materiales , Útiles Y Equipos Menores Para El Procesamiento En Equipos Y Bienes Informáticos	0	0.00
Material De Limpieza	10,993.68	0.28
Materiales Y Suministros Para Planteles Educativos	0	0.00
Material Didáctico	45,566.31	1.15
Productos Alimenticios Para El Personal En Las Instalaciones De Las Dependencias Y Entidades	0.00	0.00
Productos minerales no metálicos	3,335.24	0.08
Cemento Y Productos De Concreto	1791.52	0.05
Material Eléctrico Y Electrónico	1,775.07	0.04
Materiales complementarios	4,442.80	0.11
Otros Materiales Y Artículos De Construcción Y Reparación	8,537.33	0.22
Medicinas Y Productos Farmacéuticos	0	0.00
Materiales, Accesorios Y Suministros Médicos	0.00	0.00
Combustibles, Lubricantes Y Aditivos Para Vehículos Terrestres, Aéreos, Marítimos, Lacustres Y Fluviales Asignados A Servidores Públicos	11,000.00	0.28
Vestuarios Uniformes Y Blancos	24591.6	0.62
Artículos Deportivos	0	0.00
Herramientas menores	2,700.00	0.07
Refacciones Y Accesorios Menores De Edificios	377.00	0.01
Refacciones Y Accesorios Para Equipo De Computo	4,618.47	0.12
Refacciones Y Accesorios Menores De Equipo E Instrumental Médico Y De Laboratorio	0	0.00
Energía Eléctrica	49,544.00	1.25
Servicio De Agua	758	0.02
Servicio Telefónico Convencional	8,447.00	0.21
Servicio Telefónico Celular	0	0.00
Servicio De Telecomunicaciones	0	0.00
Hospedaje Y Resguardo De Información Digital	0.00	0.00
Servicio De Mensajería	560	0.01
Arrendamiento De Equipo Y Bienes Informáticos	13,224.00	0.33



Arrendamiento De Vehículos Terrestres, Aéreos, Marítimos, Lacustres Y Fluviales Para Servicios Públicos Y La Operación De Programas Públicos.	0	0.00
Servicios De Auditoria	37,500.00	0.95
Estudios E Investigaciones	0	0.00
Servicios para capacitación a servidores públicos	42978	1.08
Servicios De Vigilancia	0.00	0.00
Otros servicios comerciales	5,184.00	0.13
Impresiones de documentos oficiales	17,981.16	0.45
Servicios De Vigilancia	173,613.00	4.38
Servicios Bancarios Y Financieros	3,819.88	0.10
Fletes Y Maniobras	0	0.00
Mantenimiento Y Conservación De Inmuebles	0.00	0.00
Mantenimiento Y Conservación De Bienes Informáticos	0.00	0.00
Mtto. Y Conservación De Vehículos Terrestres, Aéreos, Marítimos, Lacustres Y Fluviales	0.00	0.00
Mantenimiento Y Conservación De Maquinaria Y Equipo	0.00	0.00
Servicios De Lavandería, Limpieza. Higiene	33511.1	0.85
Otros Gastos De Publicación, Difusión E Información	0.00	0.00
Viáticos Nacionales Para Servidores Públicos En El Desempeño De Funciones Oficiales.	23,744.08	0.60
Viáticos En El Extranjero Para Servidores Públicos En El Desempeño De Comisiones Y Funciones Oficiales	0	0.00
Gastos De Orden Social	22,441.64	0.57
Congresos y convenciones	1,000.00	0.03
Otros Impuestos Y Derechos	3,298.00	0.08
Impuesto Sobre Nominas	38,475.00	0.97
Cuotas y suscripciones	12,430.00	0.31
	<b>3,965,152.64</b>	<b>100 %</b>

En lo concerniente al rubro de OTROS GASTOS Y PERDIDAS EXTRAORDINARIAS, durante el periodo comprendido del 01 de octubre al 31 de diciembre de 2020, no se tiene registro ni movimientos en este rubro.

**EA 4 Acumulativa.****Del 01 de enero al 31 de diciembre de 2020**

<b>Gastos de Funcionamiento</b>	<b>11,637,618.72</b>	<b>100%</b>
Servicios Personales	9,625,564.45	82.71
Materiales y Suministros	461,012.95	3.96
Servicios Generales	1,551,041.32	13.33

	<b>TOTAL</b>	<b>100%</b>
Sueldos Base	6,695,977.35	57.54
Vacaciones Al Personal Eventual	72156.43	0.62
Prima Vacacional Y Dominical	99,561.12	0.86
Aguinaldo	811,927.26	6.98
Compensaciones por servicios eventuales	31,200.00	0.27
Aportaciones Al Imss	741,645.93	6.37
Aportaciones Al Infonavit	433,600.09	3.73
Aportaciones Al Sistema De Ahorro Para El Retiro	423,877.99	3.64
Ayuda Despensa	315,618.28	2.71
Materiales Y Útiles De Oficina	36,915.36	0.32
Otros Materiales Y Útiles De Oficina	24,228.01	0.21
Materiales Y Útiles De Impresión Y Reproducción	0	0.00
Materiales, Útiles Y Equipos Menores Para El Procesamiento En Equipos Y Bienes Informáticos	15768.67	0.14
Material De Limpieza	71,015.23	0.61
Materiales Y Suministros Para Planteles Educativos	3596.05	0.03
Material Didáctico	108,817.63	0.94
Productos Alimenticios Para El Personal En Las Instalaciones De Las Dependencias Y Entidades	3,463.80	0.03
Productos minerales no metálicos	3,335.24	0.03
Cemento Y Productos De Concreto	2691.55	0.02
Material Eléctrico Y Electrónico	5,115.09	0.04
Artículos metálicos para la construcción	2,491.07	0.02
Materiales complementarios	4,442.80	0.04
Otros Materiales Y Artículos De Construcción Y Reparación	10,072.58	0.09
Medicinas Y Productos Farmacéuticos	0	0.00

Materiales, Accesorios Y Suministros Médicos	9,496.00	0.08
Combustibles, Lubricantes Y Aditivos Para Vehículos Terrestres, Aéreos, Marítimos, Lacustres Y Fluviales Asignados A Servidores Públicos	33,000.00	0.28
Vestuarios Uniformes Y Blancos	24591.6	0.21
Artículos Deportivos	7313.8	0.06
Herramientas menores	2,700.00	0.02
Refacciones Y Accesorios Menores De Edificios	43,623.42	0.37
Refacciones Y Accesorios Para Equipo De Computo	48,282.13	0.41
Refacciones Y Accesorios Menores De Equipo E Instrumental Médico Y De Laboratorio	52.92	0.00
Energía Eléctrica	165,647.00	1.42
Servicio De Agua	22335.8	0.19
Servicio Telefónico Convencional	32,310.00	0.28
Servicio Telefónico Celular	0	0.00
Servicio De Telecomunicaciones	0	0.00
Hospedaje Y Resguardo De Información Digital	2,331.60	0.02
Servicio De Mensajería	3510.51	0.03
Arrendamiento De Equipo Y Bienes Informáticos	71,106.43	0.61
Arrendamiento De Vehículos Terrestres, Aéreos, Marítimos, Lacustres Y Fluviales Para Servicios Públicos Y La Operación De Programas Públicos.	0	0.00
Servicios De Auditoría	150,000.00	1.29
Estudios E Investigaciones	32480	0.28
Servicios para capacitación a servidores públicos	42978	0.37
Servicios De Vigilancia	0.00	0.00
Otros servicios comerciales	5,184.00	0.04
Impresiones de documentos oficiales	73,861.16	0.63
Servicios De Vigilancia	451,393.80	3.88
Servicios Bancarios Y Financieros	12,313.40	0.11
Fletes Y Maniobras	1982.96	0.02
Mantenimiento Y Conservación De Inmuebles	27,324.00	0.23
Mantenimiento Y Conservación De Bienes Informáticos	2,700.00	0.02
Mtto. Y Conservación De Vehículos Terrestres, Aéreos, Marítimos, Lacustres Y Fluviales	12,642.14	0.11

Mantenimiento Y Conservación De Maquinaria Y Equipo	6,480.00	0.06
Servicios De Lavandería, Limpieza, Higiene	98829.5	0.85
Otros Gastos De Publicación, Difusión E Información	2,073.60	0.02
Viáticos Nacionales Para Servidores Públicos En El Desempeño De Funciones Oficiales.	99,370.68	0.85
Viáticos En El Extranjero Para Servidores Públicos En El Desempeño De Comisiones Y Funciones Oficiales	0	0.00
Gastos De Orden Social	52,132.74	0.45
Congresos y convenciones	1,000.00	0.01
Otros Impuestos Y Derechos	18,309.00	0.16
Impuesto Sobre Nominas	150,315.00	1.29
Cuotas y suscripciones	12,430.00	0.11
	<b>11,637,618.72</b>	<b>100.00</b>

En lo concerniente al rubro de OTROS GASTOS Y PERDIDAS EXTRAORDINARIAS, durante el periodo comprendido del 01 de enero al 31 de diciembre de 2020, se cuenta con el importe correspondiente a la depreciación del ejercicio fiscal 2020 por un total de \$448,098.98.

### III) NOTAS AL ESTADO DE VARIACIÓN EN LA HACIENDA PÚBLICA

#### EVHP 1.

Patrimonio Contribuido.

Se presenta la Integración del Patrimonio Contribuido.

#### CUARTO TRIMESTRE 2020

CUENTA	Al 31 de diciembre de 2020
DENOMINACION IMPORTE PATRIMONIO ANTERIOR 2018	0.00
APORTACIONES	0.00
REVALUOS	0.00
<b>PATRIMONIO CONTRIBUIDO ACTUAL</b>	<b>0.00</b>

#### ACUMULADA DEL 01 DE ENERO AL 31 DE DICIEMBRE DE 2020

CUENTA	Al 31 de diciembre de 2020
DENOMINACION IMPORTE PATRIMONIO ANTERIOR 2018	0.00
APORTACIONES	0.00
REVALUOS	0.00
<b>PATRIMONIO CONTRIBUIDO ACTUAL</b>	<b>0.00</b>

**EVHP 2.**

Se presenta la integración del patrimonio generado.

**DEL 01 DE OCTUBRE AL 31 DE DICIEMBRE DE 2020**

CUENTA	SALDO INICIAL	CARGOS	ABONOS	Saldo al 31 de diciembre de 2020
DONACIONES DE CAPITAL	0.00	0.00	55,142,202.52	55,142,202.52
DENOMINACION IMPORTE AHORRO/ DESAHORRO 2020	1,522,595.57	4,413,251.62	2,882,284.28	-8,371.77
REVALÚOS	0	0	0	0.00
RESULTADOS DE EJERCICIOS ANTERIORES	3,443,079.01	0	0	3,443,079.01
RECTIFICACIONES DE RESULTADOS DE EJERCICIOS ANTERIORES	-1,918,131.35	0	150,545.20	-1,767,586.15
<b>PATRIMONIO GENERADO ACTUAL</b>				<b>56,809,323.61</b>

**DEL 01 DE ENERO AL 31 DE DICIEMBRE DE 2020**

CUENTA	SALDO INICIAL	CARGOS	ABONOS	Saldo al 31 de diciembre de 2020
DONACIONES DE CAPITAL	0.00	0.00	55,142,202.52	55,142,202.52
DENOMINACION IMPORTE AHORRO/ DESAHORRO 2020	0.00	12,085,717.70	12,077,345.93	-8371.77
REVALÚOS	0	0	0	0.00
RESULTADOS DE EJERCICIOS ANTERIORES	3,443,079.01	0	0	3,443,079.01
RECTIFICACIONES DE RESULTADOS DE EJERCICIOS ANTERIORES	-1,939,544.95	0	171,958.80	-1,767,586.15
<b>PATRIMONIO GENERADO ACTUAL</b>				<b>56,809,323.61</b>

#### IV) NOTAS AL ESTADO DE FLUJOS DE EFECTIVO

##### Efectivo y equivalentes

##### EFE 1 Trimestral.

El análisis de los saldos inicial y final que figuran en la última parte del Estado de Flujo de Efectivo del 01 de octubre al 31 de diciembre de 2020, en la cuenta de efectivo y equivalentes es como sigue:

UNIVERSIDAD TECNOLÓGICA DE CIUDAD ACUÑA		
EFE 01 - Efectivo y Equivalentes		
Descripción	Al 31 de diciembre de 2020	Al 30 de septiembre de 2020
Efectivo	0.00	10,000.00
Efectivo en Bancos - Tesorería	1,125,306.36	1,965,638.04
Efectivo en Bancos - Dependencias	0.00	0.00
Inversiones temporales (hasta 3 meses)	0.00	0.00
Fondos con afectación específica	0.00	0.00
Depósitos de fondos de terceros y otros	105,920.08	105,920.08
<b>Total de Efectivo y Equivalentes</b>	<b>1,231,226.44</b>	<b>2,081,558.12</b>

##### EFE 1 Acumulativa.

El análisis de los saldos inicial y final que figuran en la última parte del Estado de Flujo de Efectivo del 01 de enero al 31 de diciembre de 2020, en la cuenta de efectivo y equivalentes es como sigue:

UNIVERSIDAD TECNOLÓGICA DE CIUDAD ACUÑA		
EFE 01 - Efectivo y Equivalentes		
Descripción	Al 31 de diciembre de 2020	Al 31 de diciembre de 2019
Efectivo	0.00	0.00
Efectivo en Bancos - Tesorería	1,125,306.36	478,423.42
Efectivo en Bancos - Dependencias	0.00	0.00
Inversiones temporales (hasta 3 meses)	0.00	0.00
Fondos con afectación específica	0.00	0.00
Depósitos de fondos de terceros y otros	105,920.08	105,920.08
<b>Total de Efectivo y Equivalentes</b>	<b>1,231,226.44</b>	<b>584,343.50</b>

**EFE 2.**

CUENTA		AL 31 de diciembre de 2020	2019		
BIENES INMUEBLES, INFRAESTRUCTURA Y CONSTRUCCIONES EN PROCESO		0.00	0.00		
CUENTAS DE REGISTRO					
TERRENOS		5,084,000.00	0.00		
EDIFICIOS NO HABITACIONALES		50,058,202.52	0.00		
<b>Total Bienes inmuebles, infraestructura y Construcciones en proceso</b>		<b>55,142,202.52</b>	<b>0.00</b>		
<b>DEL 01 DE OCTUBRE AL 31 DE DICIEMBRE DE 2020</b>					
CUENTA	Al 30 de septiembre de 2020	Cargos	Abonos	Al 31 de diciembre de 2020	
<b>BIENES MUEBLES</b>					
CUENTAS DE REGISTRO					
MOBILIARIO Y EQUIPO DE ADMINISTRACIÓN	858,590.50	0.00	0.00	858,590.50	
MOBILIARIO Y EQUIPO EDUCACIONAL Y RECREATIVO	323,272.80	0.00	0.00	323,272.80	
VEHÍCULOS Y EQUIPO TERRESTRE	638,000.00	0.00	0.00	638,000.00	
EQUIPO E INSTRUMENTAL MÉDICO Y DE LABORATORIO	8,208.00	0.00	0.00	8,208.00	
MAQUINARIA, OTROS EQUIPOS Y HERRAMIENTAS	159,562.50	0.00	0.00	159,562.50	
<b>Total Bienes Muebles</b>	<b>1,987,633.80</b>	<b>0.00</b>	<b>0.00</b>	<b>1,987,633.80</b>	

**ACUMULADO AL 31 DE DICIEMBRE DE 2020**

CUENTA	Al 31 de diciembre de 2020
<b>BIENES MUEBLES</b>	
MOBILIARIO Y EQUIPO DE ADMINISTRACIÓN	858,590.50
MOBILIARIO Y EQUIPO EDUCACIONAL Y RECREATIVO	323,272.80
VEHÍCULOS Y EQUIPO TERRESTRE	638,000.00
EQUIPO E INSTRUMENTAL MÉDICO Y DE LABORATORIO	8,208.00
MAQUINARIA, OTROS EQUIPOS Y HERRAMIENTAS	159,562.50
<b>Total Bienes Muebles</b>	<b>1,987,633.80</b>

CUENTA	Al 31 de diciembre de 2020	2019
ACTIVOS INTANGIBLES	0.00	0.00
CUENTAS DE REGISTRO		
ADQUISICIÓN DE SOFTWARE	0.00	0.00
<b>ACTIVOS INTANGIBLES</b>	<b>0.00</b>	<b>0.00</b>

**EFE 3.**

Conciliación de los Flujos de Efectivo Netos de las Actividades de Operación y la cuenta de Ahorro/Desahorro antes de Rubros Extraordinarios.

**DEL 01 DE ENERO AL 31 DE DICIEMBRE DE 2020**

	Del 01 de enero al 31 de diciembre de 2020	Del 01 de enero al 31 de diciembre de 2019
<b>Ahorro/Desahorro antes de rubros Extraordinarios</b>	<b>-8,371.77</b>	<b>-1,915,787.47</b>
<i>Movimientos de partidas (o rubros) que no afectan al efectivo.</i>		
Depreciación	448,098.98	-622,228.14
Amortización	0.00	0.00
Incrementos en las provisiones	0.00	0.00
Incremento en inversiones producido por revaluación	0.00	0.00



Ganancia/pérdida en venta de propiedad, planta y equipo	0.00	0.00
Incremento en cuentas por cobrar	0.00	0.00
Partidas extraordinarias	0.00	0.00

**V) CONCILIACIÓN ENTRE LOS INGRESOS PRESUPUESTARIOS Y CONTABLES, ASÍ COMO ENTRE LOS EGRESOS PRESUPUESTARIOS Y LOS GASTOS CONTABLES**

**EA 5 Trimestral.** La conciliación se presentará atendiendo a lo dispuesto por el Acuerdo por el que se emite el formato de conciliación entre los ingresos presupuestarios y contables, así como entre los egresos presupuestarios y los gastos contables.

<b>UNIVERSIDAD TECNOLÓGICA DE CIUDAD ACUÑA</b> Conciliación entre los Ingresos Presupuestarios y Contables Correspondiente del 01 de octubre al 31 de diciembre de 2020 (Cifras en pesos)		
<b>1. Total de Ingresos Presupuestarios</b>		<b>2,882,284.28</b>

<b>2. Más Ingresos Contables No Presupuestarios</b>		<b>0.00</b>
2.1 Ingresos Financieros	0.00	
2.2 Incremento por Variación de Inventarios	0.00	
2.3 Disminución del Exceso de Estimaciones por Pérdida o Deterioro u Obsolescencia	0.00	
2.4 Disminución del Exceso de Provisiones	0.00	
2.5 Otros Ingresos y Beneficios Varios	0.00	
2.6 Otros Ingresos Contables No Presupuestarios	0.00	

<b>3. Menos Ingresos Presupuestarios No Contables</b>		<b>0.00</b>
3.1 Aprovechamientos Patrimoniales	0.00	
3.2 Ingresos Derivados de Financiamientos	0.00	
3.3 Otros Ingresos Presupuestarios No Contables	0.00	

<b>4. Total de Ingresos Contables</b>		<b>2,882,284.28</b>
---------------------------------------	--	---------------------

<b>UNIVERSIDAD TECNOLÓGICA DE CIUDAD ACUÑA</b> Conciliación entre los Egresos Presupuestarios y los Gastos Contables Correspondiente del 01 de octubre al 31 de diciembre de 2020 (Cifras en pesos)		
<b>1. Total de Egresos Presupuestarios</b>		<b>3,965,152.64</b>

<b>2. Menos Egresos Presupuestario No Contables</b>		<b>0.00</b>
2.1	Materias Primas y Materiales de Producción y Comercialización	0.00
2.2	Materiales y Suministros	0.00
2.3	Mobiliario y Equipo de Administración	0.00
2.4	Mobiliario y Equipo Educativo y Recreativo	0.00
2.5	Equipo e Instrumental Médico y de Laboratorio	0.00
2.6	Vehículos y Equipo de Transporte	0.00
2.7	Equipo de Defensa y Seguridad	0.00
2.8	Maquinaria, Otros Equipos y Herramientas	0.00
2.9	Activos Biológicos	0.00
2.10	Bienes Inmuebles	0.00
2.11	Activos Intangibles	0.00
2.12	Obra Pública en Bienes de Dominio Público	0.00
2.13	Obra Pública en Bienes Propios	0.00
2.14	Acciones y Participaciones de Capital	0.00
2.15	Compra de Títulos y Valores	0.00
2.16	Concesión de Préstamos	0.00
2.17	Inversiones en Fideicomisos, Mandatos y Otros Análogos	0.00
2.18	Provisiones para Contingencias y Otras Erogaciones Especiales	0.00
2.19	Amortización de la Deuda Pública	0.00
2.20	Adeudos de Ejercicios Fiscales Anteriores (ADEFAS)	0.00
2.21	Otros Egresos Presupuestales No Contables	0.00

<b>3. Más Gastos Contables No Presupuestarios</b>		<b>448,098.98</b>
3.1	Estimaciones, Depreciaciones, Deterioros, Obsolescencia y Amortizaciones	448,098.98
3.2	Provisiones	0.00
3.3	Disminución de Inventarios	0.00
3.4	Aumento por Insuficiencia de Estimaciones por Pérdida o Deterioro u Obsolescencia	0.00
3.5	Aumento por Insuficiencia de Provisiones	0.00
3.6	Otros Gastos	0.00
3.7	Otros Gastos Contables No Presupuestarios	0.00

<b>4. Total de Gastos Contables</b>	<b>4,413,251.62</b>
-------------------------------------	---------------------

**EA 5 Acumulada.** La conciliación se presentará atendiendo a lo dispuesto por el Acuerdo por el que se emite el formato de conciliación entre los ingresos presupuestarios y contables, así como entre los egresos presupuestarios y los gastos contables.

UNIVERSIDAD TECNOLÓGICA DE CIUDAD ACUÑA		
Conciliación entre los Ingresos Presupuestarios y Contables		
Correspondiente del 01 de enero al 31 de diciembre de 2020		
(Cifras en pesos)		
<b>1. Total de Ingresos Presupuestarios</b>		<b>12,077,345.93</b>
<b>2. Más Ingresos Contables No Presupuestarios</b>		<b>0.00</b>
2.1 Ingresos Financieros	0.00	
2.2 Incremento por Variación de Inventarios	0.00	
2.3 Disminución del Exceso de Estimaciones por Pérdida o Deterioro u Obsolescencia	0.00	
2.4 Disminución del Exceso de Provisiones	0.00	
2.5 Otros Ingresos y Beneficios Varios	0.00	
2.6 Otros Ingresos Contables No Presupuestarios	0.00	
<b>3. Menos Ingresos Presupuestarios No Contables</b>		<b>0.00</b>
3.1 Aprovechamientos Patrimoniales	0.00	
3.2 Ingresos Derivados de Financiamientos	0.00	
3.3 Otros Ingresos Presupuestarios No Contables	0.00	
<b>4. Total de Ingresos Contables</b>		<b>12,077,345.93</b>

**Conciliación entre los Egresos Presupuestarios y los Gastos Contables**  
**Correspondiente del 01 de enero al 31 de diciembre de 2020**  
**(Cifras en pesos)**

<b>1. Total de Egresos Presupuestarios</b>		<b>11,739,954.66</b>
--------------------------------------------	--	----------------------

<b>2. Menos Egresos Presupuestario No Contables</b>		<b>102,335.94</b>
2.1 Materias Primas y Materiales de Producción y Comercialización	0.00	
2.2 Materiales y Suministros	0.00	
2.3 Mobiliario y Equipo de Administración	72,348.46	
2.4 Mobiliario y Equipo Educativo y Recreativo	0.00	
2.5 Equipo e Instrumental Médico y de Laboratorio	8,208.00	
2.6 Vehículos y Equipo de Transporte	0.00	
2.7 Equipo de Defensa y Seguridad	0.00	
2.8 Maquinaria, Otros Equipos y Herramientas	21,779.48	
2.9 Activos Biológicos	0.00	
2.10 Bienes Inmuebles	0.00	
2.11 Activos Intangibles	0.00	
2.12 Obra Pública en Bienes de Dominio Público	0.00	
2.13 Obra Pública en Bienes Propios	0.00	
2.14 Acciones y Participaciones de Capital	0.00	
2.15 Compra de Títulos y Valores	0.00	
2.16 Concesión de Préstamos	0.00	
2.17 Inversiones en Fideicomisos, Mandatos y Otros Análogos	0.00	
2.18 Provisiones para Contingencias y Otras Erogaciones Especiales	0.00	
2.19 Amortización de la Deuda Pública	0.00	
2.20 Adeudos de Ejercicios Fiscales Anteriores (ADEFAS)	0.00	
2.21 Otros Egresos Presupuestales No Contables	0.00	

<b>3. Más Gastos Contables No Presupuestarios</b>		<b>448,098.98</b>
3.1 Estimaciones, Depreciaciones, Deterioros, Obsolescencia y Amortizaciones	448,098.98	
3.2 Provisiones	0.00	
3.3 Disminución de Inventarios	0.00	
3.4 Aumento por Insuficiencia de Estimaciones por Pérdida o Deterioro u Obsolescencia	0.00	
3.5 Aumento por Insuficiencia de Provisiones	0.00	
3.6 Otros Gastos	0.00	
3.7 Otros Gastos Contables No Presupuestarios	0.00	

---

4. Total de Gastos Contables

12,085,717.70

**Nota de Gestión Administrativa 17**

"Bajo protesta de decir verdad declaramos que los Estados Financieros y sus notas, son razonablemente correctos y son responsabilidad del emisor"

ING. LUIS MANUEL NAVARRO GALINDO  
RECTOR



C.P. ALFONSO AVILA MENCHACA  
CONTADOR GENERAL



**INFORMACIÓN CONTABLE**  
**XVI.- NOTAS A LOS ESTADOS FINANCIEROS**  
**NOTAS DE MEMORIA**

## UNIVERSIDAD TECNOLÓGICA DE CIUDAD ACUÑA

Del 01 de enero al 31 de diciembre de 2020

## CUENTAS DE ORDEN CONTABLES

Gobierno  
del Estado

Coahuila



CUENTA	SALDO INICIAL	CARGOS	ABONOS	SALDO FINAL
7 CUENTAS DE ORDEN CONTABLES	0.00	0.00	0.00	0.00
7.1 VALORES	0.00	0.00	0.00	0.00
7.1.1 Valores en Custodia	0.00	0.00	0.00	0.00
7.1.2 Custodia de Valores	0.00	0.00	0.00	0.00
7.1.3 Instrumentos de Crédito Prestados a Formadores de Mercado	0.00	0.00	0.00	0.00
7.1.4 Préstamo de Instrumentos de Crédito a Formadores de Mercado y su Garantía	0.00	0.00	0.00	0.00
7.1.5 Instrumentos de Crédito Recibidos en Garantía de los Formadores de Mercado	0.00	0.00	0.00	0.00
7.1.6 Garantía de Créditos Recibidos de los Formadores de Mercado	0.00	0.00	0.00	0.00
7.2 EMISION DE OBLIGACIONES	0.00	0.00	0.00	0.00
7.2.1 Autorización para la Emisión de Bonos, Títulos y Valores de la Deuda Pública Interna	0.00	0.00	0.00	0.00
7.2.2 Autorización para la Emisión de Bonos, Títulos y Valores de la Deuda Pública Externa	0.00	0.00	0.00	0.00
7.2.3 Emisiones Autorizadas de la Deuda Pública Interna y Externa	0.00	0.00	0.00	0.00
7.2.4 Suscripción de Contratos de Préstamos y Otras Obligaciones de la Deuda Pública Interna	0.00	0.00	0.00	0.00
7.2.5 Suscripción de Contratos de Préstamos y Otras Obligaciones de la Deuda Pública Externa	0.00	0.00	0.00	0.00
7.2.6 Contratos de Préstamos y Otras Obligaciones de la Deuda Pública Interna y Externa	0.00	0.00	0.00	0.00
7.3 AVALES Y GARANTIAS	0.00	0.00	0.00	0.00
7.3.1 Avalués Autorizados	0.00	0.00	0.00	0.00
7.3.2 Avalués Firmados	0.00	0.00	0.00	0.00
7.3.3 Fianzas y Garantías Recibidas por Deudas a Cobrar	0.00	0.00	0.00	0.00
7.3.4 Fianzas y Garantías Recibidas	0.00	0.00	0.00	0.00
7.3.5 Fianzas Otorgadas para Respalidar Obligaciones no Fiscales del Gobierno	0.00	0.00	0.00	0.00
7.3.6 Fianzas Otorgadas del Gobierno para Respalidar Obligaciones no Fiscales	0.00	0.00	0.00	0.00
7.4 JUICIOS	0.00	0.00	0.00	0.00
7.4.1 Demandas Judicial en Proceso de Resolución	0.00	0.00	0.00	0.00

7.4.2 Resolución de Demandas en Proceso Judicial	0.00	0.00	0.00	0.00
7.5 INVERSION MEDIANTE PROYECTOS PARA PRESTACION DE SERVICIOS (PPS) Y SIMILARES	0.00	0.00	0.00	0.00
7.5.1 Contratos para Inversión Mediante Proyectos para Prestación de Servicios (PPS) y Similares	0.00	0.00	0.00	0.00
7.5.2 Inversión Pública Contratada Mediante Proyectos para Prestación de Servicios (PPS) y Similares	0.00	0.00	0.00	0.00
7.6 BIENES EN CONCESIONADOS O EN COMODATO	0.00	0.00	0.00	0.00
7.6.1 Bienes Bajo Contrato en Concesión	0.00	0.00	0.00	0.00
7.6.2 Contrato de Concesión por Bienes	0.00	0.00	0.00	0.00
7.6.3 Bienes Bajo Contrato en Comodato	0.00	0.00	0.00	0.00
7.6.4 Contrato de Comodato por Bienes	0.00	0.00	0.00	0.00
7.7 PRESUPUESTO POR RECIBIR	0.00	1,793,197.00	1,793,197.00	0.00
7.7.3 PRESUPUESTO POR RECIBIR	0.00	1,793,197.00	0.00	1,793,197.00
7.7.4 PRESUPUESTO POR DISPONER	0.00	0.00	1,793,197.00	-1,793,197.00

*Nota 1: Las cuentas de orden contables señaladas en el recuadro, son las mínimas necesarias, se podrán aperturar otras, de acuerdo con las necesidades de los entes públicos, incluidas las cuentas de orden de los bienes arqueológicos, artísticos e históricos.*

"Bajo protesta de decir verdad declaramos que los Estados Financieros y sus notas, son razonablemente correctos y son responsabilidad del emisor"


  
 ING. LUIS MANUEL NAVARRO GALINDO  
 RECTOR

  
 C.P. ALFONSO MAZA MENCHACA  
 CONTADOR GENERAL




**UNIVERSIDAD TECNOLÓGICA DE CIUDAD ACUÑA**

Del 01 de enero al 31 de diciembre de 2020

**CUENTAS DE ORDEN PRESUPUESTALES**

CUENTA	SALDO INICIAL	CARGOS	ABONOS	SALDO FINAL
8 CUENTAS DE ORDEN PRESUPUESTARIAS	0.00	171,207,006.86	171,207,006.86	0.00
8.1 LEY DE INGRESOS	0.00	40,281,543.67	40,281,543.67	0.00
8.1.1 Ley de Ingresos Estimada	0.00	16,126,851.81	0.00	16,126,851.81
8.1.2 Ley de Ingresos por Ejecutar	0.00	12,077,345.93	16,126,851.81	4,049,505.88
8.1.3 Modificaciones a la Ley de Ingresos Estimada	0.00	0.00	0.00	0.00
8.1.4 Ley de Ingresos Devengada	0.00	12,077,345.93	12,077,345.93	0.00
8.1.5 Ley de Ingresos Recaudada	0.00	0.00	12,077,345.93	12,077,345.93
8.2 PRESUPUESTO DE EGRESOS	0.00	130,925,463.19	130,925,463.19	0.00
8.2.1 Presupuesto de Egresos Aprobado	0.00	0.00	16,126,851.81	16,126,851.81
8.2.2 Presupuesto de Egresos por Ejercer	0.00	50,046,248.18	45,659,351.03	4,386,897.15
8.2.3 Modificaciones al Presupuesto de Egresos Aprobado	0.00	33,919,396.37	33,919,396.37	0.00
8.2.4 Presupuesto de Egresos Comprometido	0.00	11,739,954.66	11,739,954.66	0.00
8.2.5 Presupuesto de Egresos Devengado	0.00	11,739,954.66	11,739,954.66	0.00
8.2.6 Presupuesto de Egresos Ejercido	0.00	11,739,954.66	11,739,954.66	0.00
8.2.7 Presupuesto de Egresos Pagado	0.00	11,739,954.66	0.00	11,739,954.66

"Bajo protesta de decir verdad declaramos que los Estados Financieros y sus notas, son razonablemente correctos y son responsabilidad del emisor"

  
ING. LUIS MANUEL NAVARRO GALINDO  
RECTOR

  
C.P. ALFONSO AVILA MENCHACA  
CONTADOR GENERAL

Se informará, de manera agrupada, en las Notas a los Estados Financieros las cuentas de orden contables y cuentas de orden presupuestario, considerando al menos lo siguiente:

1. Los valores en custodia de instrumentos prestados a formadores de mercado e instrumentos de crédito recibidos en garantía de los formadores de mercado u otros.

La Universidad Tecnológica NO CUENTA con valores en custodia de instrumentos prestados o formadores de mercado e instrumentos de crédito recibidos en garantía de los formadores de mercado u otros

2. Por tipo de emisión de instrumento: monto, tasa y vencimiento.

La Universidad Tecnológica NO CUENTA con valores en custodia de instrumentos prestados o formadores de mercado e instrumentos de crédito recibidos en garantía de los formadores de mercado u otros, por lo tanto no aplica esta nota correspondiente a emisión de instrumento: monto, tasa y vencimiento.

3. Los contratos firmados de construcciones por tipo de contrato.

La Universidad Tecnológica de Ciudad Acuña no cuenta con contratos firmados de construcciones por tipo de contrato.

periodo que se reporte.

Se anexa, tal como la nota lo indica, el avance presupuestario correspondiente al periodo de enero-diciembre 2020

UNIVERSIDAD TECNOLÓGICA DE CIUDAD ACUÑA				
Del 01 de enero al 31 de diciembre de 2020				
CUENTAS DE ORDEN PRESUPUESTALES				
CUENTA	SALDO INICIAL	CARGOS	ABONOS	SALDO FINAL
8 CUENTAS DE ORDEN PRESUPUESTARIAS	0.00	171,207,006.86	171,207,006.86	0.00
8.1 LEY DE INGRESOS	0.00	40,281,543.67	40,281,543.67	0.00
8.1.1 Ley de Ingresos Estimada	0.00	16,126,851.81	0.00	16,126,851.81
8.1.2 Ley de Ingresos por Ejecutar	0.00	12,077,345.93	16,126,851.81	4,049,505.88
8.1.3 Modificaciones a la Ley de Ingresos Estimada	0.00	0.00	0.00	0.00
8.1.4 Ley de Ingresos Devengada	0.00	12,077,345.93	12,077,345.93	0.00
8.1.5 Ley de Ingresos Recaudada	0.00	0.00	12,077,345.93	12,077,345.93
8.2 PRESUPUESTO DE EGRESOS	0.00	130,925,463.19	130,925,463.19	0.00
8.2.1 Presupuesto de Egresos Aprobado	0.00	0.00	16,126,851.81	16,126,851.81
8.2.2 Presupuesto de Egresos por Ejercer	0.00	50,046,248.18	45,659,351.03	4,386,897.15
8.2.3 Modificaciones al Presupuesto de Egresos Aprobado	0.00	33,919,396.37	33,919,396.37	0.00
8.2.4 Presupuesto de Egresos Comprometido	0.00	11,739,954.66	11,739,954.66	0.00
8.2.5 Presupuesto de Egresos Devengado	0.00	11,739,954.66	11,739,954.66	0.00
8.2.6 Presupuesto de Egresos Ejercido	0.00	11,739,954.66	11,739,954.66	0.00
8.2.7 Presupuesto de Egresos Pagado	0.00	11,739,954.66	0.00	11,739,954.66

"Bajo protesta de decir verdad declaramos que los Estados Financieros y sus notas, son razonablemente correctos y son responsabilidad del emisor"

ING. LUIS MANUEL NAVARRO GALINDO  
RECTOR

C.P. ALFONSO AVILA MENCHACA  
CONTADOR GENERAL

**INFORMACIÓN CONTABLE**  
**XVII.- NOTAS A LOS ESTADOS FINANCIEROS**  
**NOTAS DE GESTIÓN ADMINISTRATIVA**

## **c) NOTAS DE GESTIÓN ADMINISTRATIVA**

En cada una de las 16 notas de gestión administrativa el ente público deberá poner la nota correspondiente o en su caso la leyenda "Esta nota no le aplica al ente público" y una breve explicación del motivo por el cual no le es aplicable.

### **1. Introducción**

Los Estados Financieros de la UNIVERSIDAD TECNOLÓGICA DE CIUDAD ACUÑA, generan información financiera a los principales usuarios de la Entidad, al Congreso del Estado y a los Ciudadanos. El propósito del presente documento es la revelación suficiente y competente de los rubros económicos y financieros más relevantes para la toma de decisiones del periodo y que se toman en cuenta la elaboración de los Estados Financieros. De esta forma se informa y explica la respuesta del Gobierno a las condiciones relacionadas con la información financiera en cada periodo de gestión, así mismo se revelan aquellas políticas que podrían afectar la toma de decisiones en periodos posteriores.

### **2. Panorama Económico y Financiero**

La UNIVERSIDAD TECNOLÓGICA DE CIUDAD ACUÑA Se administra con Recursos Federales y Estatales, así como con la captación de Ingresos Propios, que, por concepto de la venta de los servicios escolares se recauden.

### **3. Autorización e Historia**

En los términos de los artículos 82 fracciones XVIII, 85 párrafo tercero de la Constitución política del Estado de Coahuila de Zaragoza; 2, 4, 6 y 9 apartado A fracciones XII y XIV de la Ley Orgánica de la Administración Pública del Estado de Coahuila de Zaragoza, constituida como un Organismo Público Descentralizado denominado Universidad Tecnológica de Ciudad Acuña, mediante Decreto con fecha del 30 de junio de 2017, que se publicó en el Periódico Oficial primera sección del Órgano de Gobierno constitucional del estado independiente, libre y soberano de Coahuila de Zaragoza tomo CXXIV número 52.

Se encuentra representada por su Rector, quien cuenta con facultades suficientes para la celebración del presente contrato como se acredita con la escritura pública 100 libro tercero (III) de fecha 22 de diciembre de 2017 otorgada ante la fé del Lic. Isidro Vargas Campos notario público No. 6 con ejercicio legal en el Distrito Notarial de Rio Grande con residencia en la Ciudad de Piedras Negras, Coahuila de Zaragoza.

Cuenta con un Consejo Directivo que es el Órgano Superior de Gobierno.

### **4. Organización y Objeto Social**

Se informará sobre:

#### **a) Objeto Social**

Ofrecer programas cortos de educación superior, de tres años, con las características de intensidad, pertinencia, flexibilidad y calidad para formar a partir de egresados del bachillerato, Técnicos Superiores Universitarios aptos para la aplicación de conocimientos y la solución de problemas con un sentido de innovación en la incorporación de los avances científicos y tecnológicos; desarrollando estudios o proyectos en las áreas de su competencia, que se traduzcan en aportaciones concretas que contribuyan al mejoramiento y mayor eficiencia de la producción de bienes o servicios y a la elevación de la calidad de vida de la comunidad; promoviendo la cultura científica y tecnológico. La Universidad tiene como objetivo principal impulsar la Educación media superior tecnológica en Ciudad de Acuña, así como en la región norte del Estado, propiciando la calidad de la enseñanza y su vinculación con las necesidades del desarrollo regional, estatal y nacional.

b) Principal Actividad  
Educación de nivel superior.

c) Ejercicio fiscal  
2020

d) Régimen Jurídico  
Personas Morales con fines no Lucrativos.

e) Consideraciones fiscales del ente: contribuciones que esté obligado a pagar o retener.

Entero de retenciones mensuales de ISR por sueldos y salarios.  
Declaración Informativa mensual de Proveedores.  
Entero de retención de ISR por servicios profesionales.  
Retención y entero de IMSS e INFONAVIT.

f) Estructura organizacional básica:

Rector, 3 subdirectores, 1 jefe de departamento, 6 coordinadores, 1 encargado de mantenimiento, 6 secretarios de departamento y 30 docentes.

g) Fideicomisos, mandatos y análogos de los cuales es fideicomitente o fideicomisario.  
No se cuenta con Fideicomisos en la Universidad Tecnológica de Ciudad Acuña

## 5. Bases de Preparación de los Estados Financieros

- a) Los Estados financieros están preparados sobre la base del valor histórico original, conforme a las políticas emitidas por el Consejo Nacional de Armonización Contable que le son aplicables y conforme a normas de información financiera, que son emitidas por el Consejo Mexicano para la Investigación y Desarrollo de Normas de Información Financiera.
- b) Los Estados financieros preparados por esta Universidad, no reflejan los efectos de la inflación en la información financiera, como lo estipulan las normas de información financiera.  
Reconocimiento de ingresos y gastos: los ingresos se reconocen y registran como tales en el momento en que se reciben efectivamente y los gastos conforme se devengan. Activo Fijo: Las inversiones en muebles e inmuebles de acuerdo a los principios contables gubernamentales se aplican y registran afectando su rubro específico, sin realizar cálculo de depreciaciones.
- c) Sin evidencia de aplicación de Normatividad supletoria.
- e) La entidad cuenta con la evidencia en este punto.
- Revelar las nuevas políticas de reconocimiento;
  - Su plan de implementación;
  - Revelar los cambios en las políticas, la clasificación y medición de las mismas, así como su impacto en la información financiera, y
  - Presentar los últimos estados financieros con la normatividad anteriormente utilizada con las nuevas políticas para fines de comparación en la transición al base devengado.
- La Universidad Tecnológica de Ciudad Acuña, anteriormente ha implementado la base devengado, por lo cual no es primer vez aplicando y no existen nuevas políticas de reconocimiento, planes de implementación, cambios en políticas y últimos estados financieros con normatividad anteriormente utilizada.

## 6. Políticas de Contabilidad Significativas

Se  
informará  
sobre:

- a) *La entidad no aplica ningún método para actualizar el valor de los activos, pasivos y hacienda pública/patrimonio.*
- b) *La entidad no realiza operaciones en el extranjero.*
- c) *La entidad no cuenta con inversión en acciones de Compañías subsidiarias no consolidadas y asociadas, por lo tanto, esta nota no es aplicable.*

- d) La entidad no cuenta con inventarios, por lo tanto, esta nota correspondiente a sistema y métodos de valuación de inventarios y costo de lo vendido no aplica.
  - e) Pagos por separación: para el ejercicio fiscal 2018 se realizó estudio de valuación actuarial, así como su respectivo registro, calculado bajo la NIF D3.
  - f) Provisiones: para el ejercicio fiscal 2018 se realizó estudio de valuación actuarial, y su registro contable, calculado bajo la NIF D3.
  - g) La Entidad no cuenta con Reservas.
  - h) La Entidad en el período comprendido de octubre a diciembre de 2020 realizó corrección de saldos.
- Reclasificaciones: se realizaron movimientos entre cuentas por efectos de cambios en los tipos de operaciones. Como nota adicional, las cuentas de orden registradas en el ejercicio 2019 en el Sistema de Administración Automatizada de Contabilidad Gubernamental, se ha efectuado durante el cuarto trimestre del ejercicio 2020.
- j) Durante el período comprendido de enero a diciembre 2020 no se realizó depuración de saldos en los registros contables.

## 7. Posición en Moneda Extranjera y Protección por Riesgo Cambiario

Se informará sobre:

- a) La Entidad no cuenta con Activos en moneda extranjera.
- b) La Entidad no cuenta con Pasivos en moneda extranjera.
- c) La Entidad no cuenta con Posición en moneda extranjera.
- d) La Entidad no cuenta con Tipo de cambio.
- e) La Entidad no cuenta con Equivalente en moneda nacional.

## 8. Reporte Analítico del Activo

Debe mostrar la siguiente información:

- a) La entidad cuenta con registros de depreciación de los rubros de Activo, los cuales van en función de la vida útil los cuales están con fundamento en los artículos 11 Ley General de Contabilidad Gubernamental, artículo 12 fracción IV así como el artículo 64 de la Secretaría de Hacienda Pública.
- b) No se han aplicado Cambios en el porcentaje de depreciación o valor residual de los activos.
- c) La Entidad no ha realizado los gastos capitalizados en el ejercicio, tanto financieros como de investigación y desarrollo.
- d) La Entidad no tiene con Riesgos por tipo de cambio o tipo de interés de las inversiones financieras.
- e) La entidad no cuenta en el ejercicio de los bienes construidos por la entidad.
- f) La Entidad no cuenta con Otras circunstancias de carácter significativo que afecten el activo, tales como bienes en garantía, señalados en embargos, litigios, títulos de inversiones entregados en garantías, baja significativa del valor de inversiones financieras, etc.
- g) La Entidad no cuenta con Desmantelamiento de Activos, procedimientos, implicaciones, efectos contables.
- h) Se cuenta con un módulo de Activos dentro del Sistema Contable para el resguardo de los bienes y se utilice de manera más efectiva.

Adicionalmente, se deben incluir las explicaciones de las principales variaciones en el activo, en cuadros comparativos como sigue:

- a) La entidad no cuenta con Inversiones en valores.
- b) La Entidad no cuenta con Patrimonio de Organismos descentralizados de Control Presupuestario Indirecto.
- c) La Entidad no cuenta con Inversiones en empresas de participación mayoritaria.

- d) *La Entidad no cuenta con Inversiones en empresas de participación minoritaria.*
- e) *Patrimonio de organismos descentralizados de control presupuestario directo, según corresponda.*

CUENTA	TIPO DE ACTIVO	2020	2019	VARIACION
1241	MOBILIARIO Y EQUIPO DE ADMINISTRACIÓN	858,590.50	786,242.04	72,348.46
1242	MOBILIARIO Y EQUIPO EDUCACIONAL Y RECREATIVO	323,272.80	323,272.80	0.00
1243	EQUIPO INSTRUMENTAL MÉDICO Y DE LABORATORIO	8208	0.00	8,208.00
1244	VEHICULOS Y EQUIPO DE TRANSPORTE	638,000.00	638,000.00	0.00
1245	EQUIPO DE DEFENSA Y SEGURIDAD	0.00	0.00	0.00
1246	MAQUINARIA, OTROS EQUIPOS Y HERRAMIENTAS	159,562.50	137,783.02	21,779.48
1247	COLECCIONES, OBRAS DE ARTE Y OBJETOS VALIOSOS	0.00	0.00	0.00
1248	ACTIVOS BIOLÓGICOS	0.00	0.00	0.00
	<b>SUMA EL ACTIVO FIJO</b>	<b>1,987,633.80</b>	<b>1,885,297.86</b>	<b>102,335.94</b>

## 9. Fideicomisos, Mandatos y Análogos

Se deberá informar:

- a) *La Entidad no cuenta con fideicomisos públicos debido a su naturaleza de creación ya que los subsidios y aportaciones se reciben del Gobierno Federal y estatal y Recursos propios.*
- b) *La Entidad no cuenta con fideicomisos propios*

## 10. Reporte de la Recaudación

- a) Análisis del comportamiento de la recaudación correspondiente al ente público o cualquier tipo de ingreso, de forma separada los ingresos locales de los federales.

Comprende el periodo del 01 de enero al 31 de diciembre de 2020, con los siguientes rubros en cuanto a la recaudación:

Concepto	Importe	%
INGRESOS POR VENTA DE BIENES Y SERVICIOS	1,543,186.00	12.78
SUBSIDIO ESTATAL	5,376,285.93	44.52
SUBSIDIO FEDERAL	5,157,844.00	42.71
<b>Total de ingresos (4000)</b>	<b>12,077,345.93</b>	<b>100%</b>

- b) Proyección de la recaudación e ingresos en el mediano plazo.  
En cuanto a la proyección de los ingresos, en el convenio estatal y federal está definido en los convenios específicos. En cuanto a la recaudación correspondiente a los ingresos

propios, es en base a lo recaudado en la Universidad por diferentes conceptos de Ingresos por venta de bienes y servicios.

#### **11. Información sobre la Deuda y el Reporte Analítico de la Deuda**

- a) *La Entidad no tiene compromisos con indicadores: deuda respecto al PIB y deuda respecto a la recaudación tomando, como mínimo, un periodo igual o menor a 5 años.*
- b) *No se encuentra en registros contables que se consideren intereses, comisiones, tasa, perfil de vencimiento y otros gastos de la deuda.*

#### **12. Calificaciones otorgadas**

*Se informa que la Universidad no ha sido sujeta a una calificación crediticia.*

#### **13. Proceso de Mejora**

Se informará de:

- a) *La Universidad Tecnológica de Ciudad Acuña, opera en base a su decreto de creación con fecha del 30 de junio de 2017 así como a la normatividad y legislación aplicable*
- b) *La Universidad Tecnológica de Ciudad Acuña reporta a las diferentes entidades tales como ASEC, OIC, SEFIR los cuales miden indicadores de desempeño, metas y objetivos.*

#### **14. Información por Segmentos**

*Cuando se considere necesario la Universidad podrá revelar la información financiera de manera segmentada debido a la diversidad de las actividades y operaciones que*

*realizan los entes públicos, ya que la misma proporciona información acerca de las diferentes actividades operativas en las cuales participa, de los productos o servicios que maneja, de las diferentes áreas geográficas, de los grupos homogéneos con el objetivo de entender el desempeño del ente, evaluar mejor los riesgos y beneficios del mismo, y entenderlo como un todo y sus partes integrantes.*

**No aplica para la Universidad.**

#### **15. Eventos Posteriores al Cierre**

*Se informa que la Universidad no presenta hechos ocurridos en el periodo posterior al que informa.*

#### **16. Partes Relacionadas**

*No existen partes relacionadas que pudieran ejercer influencia significativa sobre la toma de decisiones financieras y operativas de la Universidad.*

#### **Nota de Gestión Administrativa 17**

**"Bajo protesta de decir verdad declaramos que los Estados Financieros y sus notas, son razonablemente correctos y son responsabilidad del emisor"**

ING. LUIS MANUEL NAVARRO GALINDO

RECTOR

C.P. ALFONSO AVILA MENCHACA

DIRECTOR DE ADMINISTRACIÓN Y FINANZAS



**INFORMACIÓN CONTABLE**  
**XVIII.- BALANZA DE COMPROBACIÓN**  
**TRIMESTRAL**



## UNIVERSIDAD TECNOLÓGICA DE CIUDAD ACUÑA

Estado de Cuenta

Del 01 de octubre al 31 de diciembre de 2020



CÓDIGO	CUENTA CONTABLE	SALDO INICIAL	CARGOS	ABONOS	SALDO FINAL
1	<b>ACTIVO</b>	<b>3,448,320.98</b>	<b>88,189,731.89</b>	<b>11,323,268.83</b>	<b>87,230,089.24</b>
1.1	<b>ACTIVO CIRCULANTE</b>	<b>3,891,821.24</b>	<b>10,023,828.47</b>	<b>16,074,268.85</b>	<b>1,231,189.86</b>
1.1.1	<b>EFFECTIVO Y EQUIVALENTES</b>	<b>2,891,586.12</b>	<b>7,117,808.81</b>	<b>7,989,212.49</b>	<b>1,231,256.44</b>
1.1.1.1	EFFECTIVO	15,000.00	0.00	10,000.00	0.00
1.1.1.2	BANCO/TESORERÍA	1,805,030.04	7,117,808.81	7,989,212.49	1,125,306.38
1.1.1.3	BANCOS/DEPENDENCIAS Y OTROS	0.00	0.00	0.00	0.00
1.1.1.4	INVERSIONES TEMPORALES (HASTA 3 MESES)	0.00	0.00	0.00	0.00
1.1.1.6	FONDOS CON AFECTACIÓN ESPECÍFICA	0.00	0.00	0.00	0.00
1.1.1.8	DEPÓSITOS DE FONDOS DE TERCEROS EN GARANTÍA VO ADMINISTRACIÓN	105,920.08	0.00	0.00	105,920.08
1.1.1.9	OTROS EFFECTIVOS Y EQUIVALENTES	0.00	0.00	0.00	0.00
1.1.2	<b>DERECHOS A RECIBIR EFFECTIVO O EQUIVALENTES</b>	<b>-26.83</b>	<b>2,989,828.36</b>	<b>2,989,028.36</b>	<b>-26.83</b>
1.1.2.1	INVERSIONES FINANCIERAS DE CORTO PLAZO	0.00	0.00	0.00	0.00
1.1.2.2	CUENTAS POR COBRAR A CORTO PLAZO	0.00	2,082,204.28	2,082,204.28	0.00
1.1.2.3	DEUDORES DIVERSOS POR COBRAR A CORTO PLAZO	-85.82	23,744.08	23,744.08	-85.82
1.1.2.4	INGRESOS POR RECUPERAR A CORTO PLAZO	0.00	0.00	0.00	0.00
1.1.2.5	DEUDORES POR ANTICIPO DE LA TESORERÍA A CORTO PLAZO	0.00	0.00	0.00	0.00
1.1.2.6	PRÉSTAMOS OTORGADOS A CORTO PLAZO	0.00	0.00	0.00	0.00
1.1.2.9	OTROS DERECHOS A RECIBIR EFFECTIVO O EQUIVALENTES A CORTO PLAZO	0.00	0.00	0.00	0.00
1.1.3	<b>DERECHOS A RECIBIR BIENES O SERVICIO</b>	<b>0.00</b>	<b>0.00</b>	<b>0.00</b>	<b>0.00</b>
1.1.3.1	ANTICIPO A PROVEEDORES POR ADQUISICIÓN DE BIENES Y PRESTACIÓN DE SERVICIOS A CORTO PLAZO	0.00	0.00	0.00	0.00
1.1.3.2	ANTICIPO A PROVEEDORES POR ADQUISICIÓN DE BIENES INMUEBLES Y MUEBLES A CORTO PLAZO	0.00	0.00	0.00	0.00
1.1.3.3	ANTICIPO A PROVEEDORES POR ADQUISICIÓN DE BIENES INTANGIBLES A CORTO PLAZO	0.00	0.00	0.00	0.00
1.1.3.4	ANTICIPO A CONTRATISTAS POR OBRAS PÚBLICAS A CORTO PLAZO	0.00	0.00	0.00	0.00
1.1.3.5	OTROS DERECHOS A RECIBIR BIENES O SERVICIOS A CORTO PLAZO	0.00	0.00	0.00	0.00
1.1.4	<b>INVENTARIOS</b>	<b>0.00</b>	<b>0.00</b>	<b>0.00</b>	<b>0.00</b>
1.1.4.1	INVENTARIO DE MERCANCIAS PARA VENTA	0.00	0.00	0.00	0.00
1.1.4.2	INVENTARIO DE MERCANCIAS TERMINADAS	0.00	0.00	0.00	0.00
1.1.4.3	INVENTARIO DE MERCANCIAS EN PROCESO DE ELABORACIÓN	0.00	0.00	0.00	0.00
1.1.4.4	INVENTARIO DE MATERIAS PRIMAS, MATERIALES Y SUMINISTROS PARA PRODUCCIÓN	0.00	0.00	0.00	0.00
1.1.4.5	BIENES EN TRÁNSITO	0.00	0.00	0.00	0.00
1.1.4.6	ALMACENES	0.00	0.00	0.00	0.00
1.1.5.1	ALMACÉN DE MATERIALES Y SUMINISTROS DE CONSUMO	0.00	0.00	0.00	0.00
1.1.6	<b>ESTIMACIÓN POR PÉRDIDA O DETERIORO DE ACTIVOS CIRCULANTES</b>	<b>0.00</b>	<b>0.00</b>	<b>0.00</b>	<b>0.00</b>
1.1.6.1	ESTIMACIONES PARA CUENTAS INCORRIBLES POR DERECHOS A RECIBIR EFFECTIVO O EQUIVALENTES	0.00	0.00	0.00	0.00
1.1.6.2	ESTIMACIÓN POR DETERIORO DE INVENTARIOS	0.00	0.00	0.00	0.00
1.1.9	<b>OTROS ACTIVOS CIRCULANTES</b>	<b>0.00</b>	<b>0.00</b>	<b>0.00</b>	<b>0.00</b>
1.1.9.1	VALORES EN GARANTÍA	0.00	0.00	0.00	0.00
1.1.9.2	BIENES EN GARANTÍA (EXCLUYE DEPÓSITOS DE FONDOS)	0.00	0.00	0.00	0.00
1.1.9.3	BIENES DERIVADOS DE EMPÉAMOS, DECOMISOS, ASEGURAMIENTOS Y DACIÓN EN PAGO	0.00	0.00	0.00	0.00
1.1.9.4	ADQUISICIÓN CON FONDOS DE TERCEROS	0.00	0.00	0.00	0.00
1.2	<b>ACTIVO NO CIRCULANTE</b>	<b>1,365,406.66</b>	<b>88,142,202.82</b>	<b>449,098.80</b>	<b>86,958,506.23</b>
1.2.1	<b>INVERSIONES FINANCIERAS A LARGO PLAZO</b>	<b>0.00</b>	<b>0.00</b>	<b>0.00</b>	<b>0.00</b>
1.2.1.1	INVERSIONES A LARGO PLAZO	0.00	0.00	0.00	0.00
1.2.1.2	TÍTULOS Y VALORES A LARGO PLAZO	0.00	0.00	0.00	0.00
1.2.1.3	FIDEICOMISOS, MANDATOS Y CONTRATOS ANálogos	0.00	0.00	0.00	0.00
1.2.1.4	PARTICIPACIONES Y APORTACIONES DE CAPITAL	0.00	0.00	0.00	0.00
1.2.2	<b>DERECHOS A RECIBIR EFFECTIVO O EQUIVALENTES A LARGO PLAZO</b>	<b>0.00</b>	<b>0.00</b>	<b>0.00</b>	<b>0.00</b>
1.2.2.1	DOCUMENTOS POR COBRAR A LARGO PLAZO	0.00	0.00	0.00	0.00
1.2.2.2	DEUDORES DIVERSOS A LARGO PLAZO	0.00	0.00	0.00	0.00
1.2.2.3	INGRESOS POR RECUPERAR A LARGO PLAZO	0.00	0.00	0.00	0.00
1.2.2.4	PRÉSTAMOS OTORGADOS A LARGO PLAZO	0.00	0.00	0.00	0.00
1.2.2.9	OTROS DERECHOS A RECIBIR EFFECTIVO O EQUIVALENTES A LARGO PLAZO	0.00	0.00	0.00	0.00
1.2.3	<b>BIENES INMUEBLES, INFRAESTRUCTURA Y CONSTRUCCIONES EN PROCESO</b>	<b>0.00</b>	<b>88,142,202.82</b>	<b>0.00</b>	<b>88,142,202.82</b>
1.2.3.1	TERRENOS	0.00	3,084,800.00	0.00	3,084,800.00
1.2.3.2	VIVERENDAS	0.00	0.00	0.00	0.00
1.2.3.3	EDIFICIOS NO HABITACIONALES	0.00	58,058,202.82	0.00	58,058,202.82
1.2.3.4	INFRAESTRUCTURA	0.00	0.00	0.00	0.00
1.2.3.5	CONSTRUCCIONES EN PROCESO EN BIENES DE DOMINIO PÚBLICO	0.00	0.00	0.00	0.00
1.2.3.6	CONSTRUCCIONES EN PROCESO EN BIENES PROPIOS	0.00	0.00	0.00	0.00
1.2.3.9	OTROS BIENES INMUEBLES	0.00	0.00	0.00	0.00
1.2.4	<b>BIENES MUEBLES</b>	<b>1,365,406.66</b>	<b>0.00</b>	<b>0.00</b>	<b>1,365,406.66</b>
1.2.4.1	MOBILIARIO Y EQUIPO DE ADMINISTRACIÓN	898,590.50	0.00	0.00	898,590.50
1.2.4.2	MOBILIARIO Y EQUIPO EDUCACIONAL Y RECREATIVO	321,272.80	0.00	0.00	321,272.80
1.2.4.3	EQUIPO E INSTRUMENTAL MÉDICO Y DE LABORATORIO	1,461,543.36	0.00	0.00	1,461,543.36

1.2.4.4	VEHÍCULOS Y EQUIPO DE TRANSPORTE	638,000.00	0.00	0.00	638,000.00
1.2.4.5	EQUIPO DE DEFENSA Y SEGURIDAD	0.00	0.00	0.00	0.00
1.2.4.6	MAQUINARIA, OTROS EQUIPOS Y HERRAMIENTAS	108,562.50	0.00	0.00	108,562.50
1.2.4.7	COLECCIONES, OBRAS DE ARTE Y OBJETOS VALIOSOS	0.00	0.00	0.00	0.00
1.2.4.8	ACTIVOS BIOLÓGICOS	0.00	0.00	0.00	0.00
1.2.5	ACTIVOS INTANGIBLES	0.00	0.00	0.00	0.00
1.2.5.1	SOFTWARE	0.00	0.00	0.00	0.00
1.2.5.2	PATENTES, MARCAS Y DERECHOS	0.00	0.00	0.00	0.00
1.2.5.3	CONCESSIONES Y FRANQUICIAS	0.00	0.00	0.00	0.00
1.2.5.4	LICENCIAS	0.00	0.00	0.00	0.00
1.2.5.5	OTROS ACTIVOS INTANGIBLES	0.00	0.00	0.00	0.00
1.2.6	DEPRECIACIÓN, DETERIORO Y AMORTIZACIÓN ACUMULADA DE BIENES	-622,228.14	0.00	443,208.50	-1,070,327.12
1.2.6.1	DEPRECIACIÓN ACUMULADA DE BIENES INMUEBLES	0.00	0.00	0.00	0.00
1.2.6.2	DEPRECIACIÓN ACUMULADA DE INFRAESTRUCTURA	0.00	0.00	0.00	0.00
1.2.6.3	DEPRECIACIÓN ACUMULADA DE BIENES MUEBLES	-622,228.14	0.00	443,208.50	-1,070,327.12
1.2.6.4	DETERIORO ACUMULADO DE ACTIVOS BIOLÓGICOS	0.00	0.00	0.00	0.00
1.2.6.5	AMORTIZACIÓN ACUMULADA DE ACTIVOS INTANGIBLES	0.00	0.00	0.00	0.00
1.2.7	ACTIVOS DIFERIDOS	0.00	0.00	0.00	0.00
1.2.7.1	ESTUDIOS, FORMULACIÓN Y EVALUACIÓN DE PROYECTOS	0.00	0.00	0.00	0.00
1.2.7.2	DERECHOS SOBRE BIENES EN RÉGIMEN DE ARRENDAMIENTO FINANCIERO	0.00	0.00	0.00	0.00
1.2.7.3	GASTOS PAGADOS POR ADELANTADO A LARGO PLAZO	0.00	0.00	0.00	0.00
1.2.7.4	ANTICIPOS A LARGO PLAZO	0.00	0.00	0.00	0.00
1.2.7.5	BENEFICIOS AL RETIRO DE EMPLEADOS PAGADOS POR ADELANTADO	0.00	0.00	0.00	0.00
1.2.7.9	OTROS ACTIVOS DIFERIDOS	0.00	0.00	0.00	0.00
1.2.8	ESTIMACIÓN POR PÉRDIDA O DETERIORO DE ACTIVOS NO CIRCULANTES	0.00	0.00	0.00	0.00
1.2.8.1	ESTIMACIONES POR PÉRDIDA DE CUENTAS INCOBRABLES DE DOCUMENTOS POR COBRAR A LARGO PLAZO	0.00	0.00	0.00	0.00
1.2.8.2	ESTIMACIONES POR PÉRDIDA DE CUENTAS INCOBRABLES DE OCUROSOS DIVERSOS POR COBRAR A LARGO PLAZO	0.00	0.00	0.00	0.00
1.2.8.3	ESTIMACIONES POR PÉRDIDA DE CUENTAS INCOBRABLES DE INGRESOS POR COBRAR A LARGO PLAZO	0.00	0.00	0.00	0.00
1.2.8.4	ESTIMACIONES POR PÉRDIDA DE CUENTAS INCOBRABLES DE PRESTAMOS OTORGADOS A LARGO PLAZO	0.00	0.00	0.00	0.00
1.2.8.5	ESTIMACIONES POR PÉRDIDA DE OTRAS CUENTAS INCOBRABLES A LARGO PLAZO	0.00	0.00	0.00	0.00
1.2.9	OTROS ACTIVOS NO CIRCULANTES	0.00	0.00	0.00	0.00
1.2.9.1	BIENES EN DONACIÓN	0.00	0.00	0.00	0.00
1.2.9.2	BIENES EN ARRENDAMIENTO FINANCIERO	0.00	0.00	0.00	0.00
1.2.9.3	BIENES EN COMODATO	0.00	0.00	0.00	0.00
2	PASIVO	295,283.67	3,897,215.14	3,879,266.62	481,375.15
2.1	PASIVO CIRCULANTE	295,283.67	3,897,215.14	3,879,266.62	481,375.15
2.1.1	CUENTAS POR PAGAR A CORTO PLAZO	295,283.67	3,897,215.14	3,879,266.62	391,380.15
2.1.1.1	SERVICIOS PERSONALES POR PAGAR A CORTO PLAZO	0.00	3,858,781.02	3,858,761.52	0.00
2.1.1.2	PROVEEDORES POR PAGAR A CORTO PLAZO	289.99	575,921.36	574,907.39	289.99
2.1.1.3	CONTRATISTAS POR OBRAS PÚBLICAS POR PAGAR A CORTO PLAZO	0.00	0.00	0.00	0.00
2.1.1.4	PARTICIPACIONES Y APORTACIONES POR PAGAR A CORTO PLAZO	0.00	0.00	0.00	0.00
2.1.1.5	TRANSFERENCIAS OTORGADAS POR PAGAR A CORTO PLAZO	0.00	0.00	0.00	0.00
2.1.1.6	INTERESES, COMISIONES Y OTROS GASTOS DE LA DEUDA PÚBLICA POR PAGAR A CORTO PLAZO	0.00	0.00	0.00	0.00
2.1.1.7	RESENCIACIONES Y CONTRIBUCIONES POR PAGAR A CORTO PLAZO	250,278.95	430,768.16	421,759.68	380,974.14
2.1.1.8	DEVOLUCIONES DE LA LEY DE INGRESOS POR PAGAR A CORTO PLAZO	0.00	0.00	0.00	0.00
2.1.1.9	OTRAS CUENTAS POR PAGAR A CORTO PLAZO	0.00	23,744.98	23,744.08	0.00
2.1.2	DOCUMENTOS POR PAGAR A CORTO PLAZO	0.00	0.00	0.00	0.00
2.1.2.1	DOCUMENTOS COMERCIALES POR PAGAR A CORTO PLAZO	0.00	0.00	0.00	0.00
2.1.2.2	DOCUMENTOS CON CONTRATISTAS POR OBRAS PÚBLICAS POR PAGAR A CORTO PLAZO	0.00	0.00	0.00	0.00
2.1.2.3	OTROS DOCUMENTOS POR PAGAR A CORTO PLAZO	0.00	0.00	0.00	0.00
2.1.3	PORCIÓN A CORTO PLAZO DE LA DEUDA PÚBLICA A LARGO PLAZO	0.00	0.00	0.00	0.00
2.1.3.1	PORCIÓN A CORTO PLAZO DE LA DEUDA PÚBLICA INTERNA	0.00	0.00	0.00	0.00
2.1.3.2	PORCIÓN A CORTO PLAZO DE LA DEUDA PÚBLICA EXTERNA	0.00	0.00	0.00	0.00
2.1.3.3	PORCIÓN A CORTO PLAZO DE ARRENDAMIENTO FINANCIERO	0.00	0.00	0.00	0.00
2.1.4	TÍTULOS Y VALORES A CORTO PLAZO	0.00	0.00	0.00	0.00
2.1.4.1	TÍTULOS Y VALORES DE LA DEUDA PÚBLICA INTERNA A CORTO PLAZO	0.00	0.00	0.00	0.00
2.1.4.2	TÍTULOS Y VALORES DE LA DEUDA PÚBLICA EXTERNA A CORTO PLAZO	0.00	0.00	0.00	0.00
2.1.5	PASIVOS DIFERIDOS A CORTO PLAZO	0.00	0.00	0.00	0.00
2.1.5.1	INGRESOS COBRADOS POR ADELANTADO A CORTO PLAZO	0.00	0.00	0.00	0.00
2.1.5.2	INTERESES COBRADOS POR ADELANTADO A CORTO PLAZO	0.00	0.00	0.00	0.00
2.1.5.3	OTROS PASIVOS DIFERIDOS A CORTO PLAZO	0.00	0.00	0.00	0.00
2.1.6	FONDOS Y BIENES DE TERCEROS EN GARANTÍA Y/O ADMINISTRACIÓN A CORTO PLAZO	0.00	0.00	0.00	0.00
2.1.6.1	FONDOS EN GARANTÍA A CORTO PLAZO	0.00	0.00	0.00	0.00
2.1.6.2	FONDOS EN ADMINISTRACIÓN A CORTO PLAZO	0.00	0.00	0.00	0.00
2.1.6.3	FONDOS CONTINGENTES A CORTO PLAZO	0.00	0.00	0.00	0.00
2.1.6.4	FONDOS DE FIDEICOMISOS, MANDATOS Y CONTRATOS ANALÓGOS A CORTO PLAZO	0.00	0.00	0.00	0.00
2.1.6.5	OTROS FONDOS DE TERCEROS EN GARANTÍA Y/O ADMINISTRACIÓN A CORTO PLAZO	0.00	0.00	0.00	0.00

2.1.6.6	VALORES Y BIENES EN GARANTÍA A CORTO PLAZO	0.00	0.00	0.00	0.00
2.1.7	PROVISIONES A CORTO PLAZO	190,135.00	0.00	0.00	190,135.00
2.1.7.1	PROVISIÓN PARA DEMANDAS Y JUICIOS A CORTO PLAZO	0.00	0.00	0.00	0.00
2.1.7.2	PROVISIÓN PARA CONTINGENCIAS A CORTO PLAZO	0.00	0.00	0.00	0.00
2.1.7.9	OTRAS PROVISIONES A CORTO PLAZO	190,135.00	0.00	0.00	190,135.00
2.1.8	OTROS PASIVOS A CORTO PLAZO	0.00	0.00	0.00	0.00
2.1.8.1	INGRESOS POR CLASIFICAR	0.00	0.00	0.00	0.00
2.1.8.2	RECUPERACIÓN POR PARTICIPAR	0.00	0.00	0.00	0.00
2.1.8.9	OTROS PASIVOS CIRCULANTES	0.00	0.00	0.00	0.00
2.2	PASIVO NO CIRCULANTE	0.00	0.00	0.00	0.00
2.2.1	CUENTAS POR PAGAR A LARGO PLAZO	0.00	0.00	0.00	0.00
2.2.1.1	PROVEEDORES POR PAGAR A LARGO PLAZO	0.00	0.00	0.00	0.00
2.2.1.2	CONTRATISTAS POR DEBERAS PÚBLICAS POR PAGAR A LARGO PLAZO	0.00	0.00	0.00	0.00
2.2.2	DOCUMENTOS POR PAGAR A LARGO PLAZO	0.00	0.00	0.00	0.00
2.2.2.1	DOCUMENTOS COMERCIALES POR PAGAR A LARGO PLAZO	0.00	0.00	0.00	0.00
2.2.2.2	DOCUMENTOS CON CONTRATISTAS POR DEBERAS PÚBLICAS POR PAGAR A LARGO PLAZO	0.00	0.00	0.00	0.00
2.2.2.9	OTROS DOCUMENTOS POR PAGAR A LARGO PLAZO	0.00	0.00	0.00	0.00
2.2.3	DEUDA PÚBLICA A LARGO PLAZO	0.00	0.00	0.00	0.00
2.2.3.1	TÍTULOS Y VALORES DE LA DEUDA PÚBLICA INTERNA A LARGO PLAZO	0.00	0.00	0.00	0.00
2.2.3.2	TÍTULOS Y VALORES DE LA DEUDA PÚBLICA EXTERNA A LARGO PLAZO	0.00	0.00	0.00	0.00
2.2.3.3	PRÉSTAMOS DE LA DEUDA PÚBLICA INTERNA POR PAGAR A LARGO PLAZO	0.00	0.00	0.00	0.00
2.2.3.4	PRÉSTAMOS DE LA DEUDA PÚBLICA EXTERNA POR PAGAR A LARGO PLAZO	0.00	0.00	0.00	0.00
2.2.3.5	ARRENDAMIENTO FINANCIERO POR PAGAR A LARGO PLAZO	0.00	0.00	0.00	0.00
2.2.4	PASIVOS DIFERIDOS A LARGO PLAZO	0.00	0.00	0.00	0.00
2.2.4.1	CRÉDITOS DIFERIDOS A LARGO PLAZO	0.00	0.00	0.00	0.00
2.2.4.2	INTERESES CORRADOS POR ADELANTADO A LARGO PLAZO	0.00	0.00	0.00	0.00
2.2.4.9	OTROS PASIVOS DIFERIDOS A LARGO PLAZO	0.00	0.00	0.00	0.00
2.2.5	FONDOS Y BIENES DE TERCEROS EN GARANTÍA Y/O ADMINISTRACIÓN A LARGO PLAZO	0.00	0.00	0.00	0.00
2.2.5.1	FONDOS EN GARANTÍA A LARGO PLAZO	0.00	0.00	0.00	0.00
2.2.5.2	FONDOS EN ADMINISTRACIÓN A LARGO PLAZO	0.00	0.00	0.00	0.00
2.2.5.3	FONDOS CONTINGENTES A LARGO PLAZO	0.00	0.00	0.00	0.00
2.2.5.4	FONDOS DE FIDUCIARIOS, MANDATOS Y CONTRATOS ANALÓGICOS A LARGO PLAZO	0.00	0.00	0.00	0.00
2.2.5.9	OTROS FONDOS DE TERCEROS EN GARANTÍA Y/O ADMINISTRACIÓN A LARGO PLAZO	0.00	0.00	0.00	0.00
2.2.5.0	VALORES Y BIENES EN GARANTÍA A LARGO PLAZO	0.00	0.00	0.00	0.00
2.2.6	PROVISIONES A LARGO PLAZO	0.00	0.00	0.00	0.00
2.2.6.1	PROVISIÓN PARA DEMANDAS Y JUICIOS A LARGO PLAZO	0.00	0.00	0.00	0.00
2.2.6.2	PROVISIÓN PARA PENSIONES A LARGO PLAZO	0.00	0.00	0.00	0.00
2.2.6.3	PROVISIÓN PARA CONTINGENCIAS A LARGO PLAZO	0.00	0.00	0.00	0.00
2.2.6.9	OTRAS PROVISIONES A LARGO PLAZO	0.00	0.00	0.00	0.00
3	HACIENDA PÚBLICA PATRIMONIO	3,047,343.21	4,413,291.62	50,175,032.30	56,809,223.61
3.1	HACIENDA PÚBLICA PATRIMONIO CONTRIBUIDO	0.00	0.00	35,142,202.42	55,142,202.52
3.1.1	APORTACIONES	0.00	0.00	0.00	0.00
3.1.2	DONACIONES DE CAPITAL	0.00	0.00	35,142,202.42	55,142,202.52
3.1.3	ACTUALIZACIÓN DE LA HACIENDA PÚBLICA PATRIMONIO	0.00	0.00	0.00	0.00
3.2	HACIENDA PÚBLICA PATRIMONIO GENERADO	3,047,343.21	4,413,291.62	15,032,829.88	1,667,121.09
3.2.1	RESULTADOS DEL EJERCICIO (AHORRO/ DESAHORRO)	1,522,291.57	4,413,291.62	2,382,204.28	-6,371.77
3.2.2	RESULTADOS DE EJERCICIOS ANTERIORES	1,525,051.64	0.00	0.00	1,443,079.81
3.2.3	REVALUOS	0.00	0.00	0.00	0.00
3.2.3.1	REVALUO DE BIENES INMUEBLES	0.00	0.00	0.00	0.00
3.2.3.2	REVALUO DE BIENES MUEBLES	0.00	0.00	0.00	0.00
3.2.3.3	REVALUO DE BIENES INTANGIBLES	0.00	0.00	0.00	0.00
3.2.3.9	OTROS REVALUOS	0.00	0.00	0.00	0.00
3.2.4	RESERVAS	0.00	0.00	0.00	0.00
3.2.4.1	RESERVAS DE PATRIMONIO	0.00	0.00	0.00	0.00
3.2.4.2	RESERVAS TERRITORIALES	0.00	0.00	0.00	0.00
3.2.4.3	RESERVAS POR CONTINGENCIAS	0.00	0.00	0.00	0.00
3.2.5	RECTIFICACIONES DE RESULTADOS DE EJERCICIOS ANTERIORES	-1,816,131.35	0.00	150,545.20	-1,767,304.15
3.2.5.1	CAMBIO EN POLÍTICAS CONTABLES	48,899.03	0.00	0.00	48,899.03
3.2.5.2	CAMBIO POR ERRORES CONTABLES	-1,865,030.38	0.00	150,545.20	-1,816,485.18
3.3	EXCESO O INSUFICIENCIA EN LA ACTUALIZACIÓN DE LA HACIENDA PÚBLICA PATRIMONIO	0.00	0.00	0.00	0.00
3.3.1	RESULTADO POR POSICIÓN MONETARIA	0.00	0.00	0.00	0.00
3.3.2	RESULTADO POR TENENCIA DE ACTIVOS NO MONETARIOS	0.00	0.00	0.00	0.00
4	INGRESOS Y OTROS BENEFICIOS	0.00	2,482,284.28	2,082,204.28	0.00
4.1	INGRESOS DE GESTIÓN	0.00	521,273.30	521,273.00	0.00
4.1.1	IMPUESTOS	0.00	0.00	0.00	0.00
4.1.1.1	IMPUESTOS SOBRE LOS INGRESOS	0.00	0.00	0.00	0.00
4.1.1.2	IMPUESTOS SOBRE EL PATRIMONIO	0.00	0.00	0.00	0.00

4.1.1.3	IMPUESTO SOBRE LA PRODUCCIÓN, EL CONSUMO Y LAS TRANSACCIONES	0.00	0.00	0.00	0.00
4.1.1.4	IMPUESTOS AL COMERCIO EXTERIOR	0.00	0.00	0.00	0.00
4.1.1.5	IMPUESTOS SOBRE NÓMINAS Y ASIMILABLES	0.00	0.00	0.00	0.00
4.1.1.6	IMPUESTOS ECOLÓGICOS	0.00	0.00	0.00	0.00
4.1.1.7	ACCESORIOS DE IMPUESTOS	0.00	0.00	0.00	0.00
4.1.1.8	IMPUESTOS NO COMPRENDIDOS EN LA LEY DE INGRESOS VIGENTES, CAUSADOS EN EJERCICIOS FISCALES ANTERIORES PENDIENTES DE LIQUIDACIÓN O PAGO	0.00	0.00	0.00	0.00
4.1.1.9	OTROS IMPUESTOS	0.00	0.00	0.00	0.00
4.1.2	CUOTAS Y APORTACIONES DE SEGURIDAD SOCIAL	0.00	0.00	0.00	0.00
4.1.2.1	APORTACIONES PARA FONDOS DE VIVIENDA	0.00	0.00	0.00	0.00
4.1.2.2	CUOTAS PARA LA SEGURIDAD SOCIAL	0.00	0.00	0.00	0.00
4.1.2.3	CUOTAS DE AHORRO PARA EL RETIRO	0.00	0.00	0.00	0.00
4.1.2.4	ACCESORIOS DE CUOTAS Y APORTACIONES DE SEGURIDAD SOCIAL	0.00	0.00	0.00	0.00
4.1.2.9	OTRAS CUOTAS Y APORTACIONES PARA LA SEGURIDAD SOCIAL	0.00	0.00	0.00	0.00
4.1.3	CONTRIBUCIONES DE MEJORAS	0.00	0.00	0.00	0.00
4.1.3.1	CONTRIBUCIONES DE MEJORAS POR OBRAS PÚBLICAS	0.00	0.00	0.00	0.00
4.1.3.2	CONTRIBUCIONES DE MEJORAS NO COMPRENDIDAS EN LA LEY DE INGRESOS VIGENTE, CAUSADAS EN EJERCICIOS FISCALES ANTERIORES PENDIENTES DE LIQUIDACIÓN O PAGO	0.00	0.00	0.00	0.00
4.1.4	DERECHOS	0.00	0.00	0.00	0.00
4.1.4.1	DERECHOS POR EL USO, GOCE, APROVECHAMIENTO O EXPLOTACIÓN DE BIENES DE DOMINIO PÚBLICO	0.00	0.00	0.00	0.00
4.1.4.2	DERECHOS A LOS HEREDEREBEROS (DEROGADA)	0.00	0.00	0.00	0.00
4.1.4.3	DERECHOS POR PRESTACIÓN DE SERVICIOS	0.00	0.00	0.00	0.00
4.1.4.4	ACCESORIOS DE DERECHOS	0.00	0.00	0.00	0.00
4.1.4.5	DERECHOS NO COMPRENDIDOS EN LA LEY DE INGRESOS VIGENTE, CAUSADOS EN EJERCICIOS FISCALES ANTERIORES PENDIENTES DE LIQUIDACIÓN O PAGO	0.00	0.00	0.00	0.00
4.1.4.9	OTROS DERECHOS	0.00	0.00	0.00	0.00
4.1.5	PRODUCTOS	0.00	0.00	0.00	0.00
4.1.5.1	PRODUCTOS	0.00	0.00	0.00	0.00
4.1.5.2	ENAJENACIÓN DE BIENES MUEBLES NO SUJETOS A SER INVENTARIADOS (DEROGADA)	0.00	0.00	0.00	0.00
4.1.5.3	ACCESORIOS DE PRODUCTOS (DEROGADA)	0.00	0.00	0.00	0.00
4.1.5.4	PRODUCTOS NO COMPRENDIDOS EN LA LEY DE INGRESOS VIGENTE, CAUSADOS EN EJERCICIOS FISCALES ANTERIORES PENDIENTES DE LIQUIDACIÓN O PAGO	0.00	0.00	0.00	0.00
4.1.5.9	OTROS PRODUCTOS QUE GENERAN INGRESOS CORRIENTES (DEROGADA)	0.00	0.00	0.00	0.00
4.1.6	APROVECHAMIENTOS	0.00	0.00	0.00	0.00
4.1.6.1	INCENTIVOS DERIVADOS DE LA COLABORACIÓN FISCAL (DEROGADA)	0.00	0.00	0.00	0.00
4.1.6.2	MULTAS	0.00	0.00	0.00	0.00
4.1.6.3	INDENIZACIONES	0.00	0.00	0.00	0.00
4.1.6.4	RENTEDORES	0.00	0.00	0.00	0.00
4.1.6.5	APROVECHAMIENTOS PROVENIENTES DE (SERVICIOS PÚBLICOS)	0.00	0.00	0.00	0.00
4.1.6.9	APROVECHAMIENTOS NO COMPRENDIDOS EN LA LEY DE INGRESOS VIGENTE, CAUSADOS EN EJERCICIOS FISCALES ANTERIORES PENDIENTES DE LIQUIDACIÓN O PAGO	0.00	0.00	0.00	0.00
4.1.6.7	APROVECHAMIENTOS POR APORTACIONES Y COOPERACIONES (DEROGADA)	0.00	0.00	0.00	0.00
4.1.6.8	ACCESORIOS DE APROVECHAMIENTOS	0.00	0.00	0.00	0.00
4.1.6.9	OTROS APROVECHAMIENTOS	0.00	0.00	0.00	0.00
4.1.7	INGRESOS POR VENTA DE BIENES Y PRESTACIÓN DE SERVICIOS	0.00	0.00	0.00	0.00
4.1.7.1	INGRESOS POR VENTA DE BIENES Y PRESTACIÓN DE SERVICIOS DE INSTITUCIONES PÚBLICAS DE SEGURIDAD SOCIAL	0.00	0.00	0.00	0.00
4.1.7.2	INGRESOS POR VENTA DE BIENES Y PRESTACIÓN DE SERVICIOS DE EMPRESAS PRODUCTIVAS DEL ESTADO	0.00	0.00	0.00	0.00
4.1.7.3	INGRESOS POR VENTA DE BIENES Y PRESTACIÓN DE SERVICIOS DE ENTIDADES PARAESTATALES Y FIDUCIARIOS NO EMPRESARIALES Y NO FINANCIEROS	0.00	0.00	0.00	0.00
4.1.7.4	INGRESOS POR VENTA DE BIENES Y PRESTACIÓN DE SERVICIOS DE ENTIDADES PARAESTATALES EMPRESARIALES NO FINANCIERAS CON PARTICIPACIÓN ESTATAL MAYORITARIA	0.00	0.00	0.00	0.00
4.1.7.5	INGRESOS POR VENTA DE BIENES Y PRESTACIÓN DE SERVICIOS DE ENTIDADES PARAESTATALES EMPRESARIALES FINANCIERAS MONETARIAS CON PARTICIPACIÓN ESTATAL MAYORITARIA	0.00	0.00	0.00	0.00
4.1.7.6	INGRESOS POR VENTA DE BIENES Y PRESTACIÓN DE SERVICIOS DE ENTIDADES PARAESTATALES EMPRESARIALES FINANCIERAS NO MONETARIAS CON PARTICIPACIÓN ESTATAL MAYORITARIA	0.00	0.00	0.00	0.00
4.1.7.7	INGRESOS POR VENTA DE BIENES Y PRESTACIÓN DE SERVICIOS DE FIDUCIARIOS FINANCIEROS PÚBLICOS CON PARTICIPACIÓN ESTATAL MAYORITARIA	0.00	0.00	0.00	0.00
4.1.7.8	INGRESOS POR VENTA DE BIENES Y PRESTACIÓN DE SERVICIOS DE LOS PODERES LEGISLATIVO Y JUDICIAL, Y DE LOS ORGANOS AUTÓNOMOS	0.00	0.00	0.00	0.00
4.1.9	INGRESOS NO COMPRENDIDOS EN LAS FRACCIONES DE LA LEY DE INGRESOS CAUSADOS EN EJERCICIOS FISCALES ANTERIORES PENDIENTES DE LIQUIDACIÓN O PAGO (DEROGADA)	0.00	0.00	0.00	0.00
4.1.9.1	IMPUESTOS NO COMPRENDIDOS EN LAS FRACCIONES DE LA LEY DE INGRESOS CAUSADOS EN EJERCICIOS FISCALES ANTERIORES PENDIENTES DE LIQUIDACIÓN O PAGO (DEROGADA)	0.00	0.00	0.00	0.00
4.1.9.2	CONTRIBUCIONES DE MEJORAS, DERECHOS, PRODUCTOS Y APROVECHAMIENTOS NO COMPRENDIDOS EN LAS FRACCIONES DE LA LEY DE INGRESOS CAUSADOS EN EJERCICIOS FISCALES ANTERIORES PENDIENTES DE LIQUIDACIÓN O PAGO (DEROGADA)	0.00	0.00	0.00	0.00
4.2	PARTICIPACIONES, APORTACIONES, CORRENDOS, INCENTIVOS DERIVADOS DE LA COLABORACIÓN FISCAL, FONDOS DISTINTOS DE APORTACIONES, TRANSFERENCIAS, ASIGNACIONES, SUBSIDIOS Y SUBVENCIÓNES, Y PENSIONES Y JUBILACIONES	0.00	0.00	0.00	0.00
4.2.1	PARTICIPACIONES, APORTACIONES, CORRENDOS, INCENTIVOS DERIVADOS DE LA COLABORACIÓN FISCAL Y FONDOS DISTINTOS DE APORTACIONES	0.00	0.00	0.00	0.00
4.2.1.1	PARTICIPACIONES	0.00	0.00	0.00	0.00
4.2.1.2	APORTACIONES	0.00	0.00	0.00	0.00
4.2.1.3	CORRENDOS	0.00	0.00	0.00	0.00
4.2.1.4	INCENTIVOS DERIVADOS DE LA COLABORACIÓN FISCAL	0.00	0.00	0.00	0.00
4.2.1.5	FONDOS DISTINTOS DE APORTACIONES	0.00	0.00	0.00	0.00
4.2.2	TRANSFERENCIAS, ASIGNACIONES, SUBSIDIOS Y SUBVENCIÓNES, Y PENSIONES Y JUBILACIONES	0.00	0.00	0.00	0.00

4.2.2.1	TRANSFERENCIAS Y ASIGNACIONES	0.00	0.00	0.00	0.00
4.2.2.2	TRANSFERENCIAS DEL SECTOR PÚBLICO (DEROGADA)	0.00	0.00	0.00	0.00
4.2.2.3	SUBSIDIOS Y SUBVENCIONES	0.00	0.00	0.00	0.00
4.2.2.4	AYUDAS SOCIALES (DEROGADA)	0.00	0.00	0.00	0.00
4.2.2.5	PENSIONES Y JUBILACIONES	0.00	0.00	0.00	0.00
4.2.2.6	TRANSFERENCIAS DEL EXTERIOR (DEROGADA)	0.00	0.00	0.00	0.00
4.2.2.7	TRANSFERENCIAS DEL FONDO MEXICANO DEL PETRÓLEO PARA LA ESTABILIZACIÓN Y EL DESARROLLO	0.00	0.00	0.00	0.00
4.3	OTROS INGRESOS Y BENEFICIOS	0.00	0.00	0.00	0.00
4.3.1	INGRESOS FINANCIEROS	0.00	0.00	0.00	0.00
4.3.1.1	INTERESES GANADOS DE TÍTULOS, VALORES Y DEMÁS INSTRUMENTOS FINANCIEROS	0.00	0.00	0.00	0.00
4.3.1.2	OTROS INGRESOS FINANCIEROS	0.00	0.00	0.00	0.00
4.3.2	INCREMENTO POR VARIACIÓN DE INVENTARIOS	0.00	0.00	0.00	0.00
4.3.2.1	INCREMENTO POR VARIACIÓN DE INVENTARIOS DE MERCANCIAS PARA VENTA	0.00	0.00	0.00	0.00
4.3.2.2	INCREMENTO POR VARIACIÓN DE INVENTARIOS DE MERCANCIAS TERMINADAS	0.00	0.00	0.00	0.00
4.3.2.3	INCREMENTO POR VARIACIÓN DE INVENTARIOS DE MERCANCIAS EN PROCESO DE ELABORACIÓN	0.00	0.00	0.00	0.00
4.3.2.4	INCREMENTO POR VARIACIÓN DE INVENTARIOS DE MATERIAS PRIMAS, MATERIALES Y SUMINISTROS PARA PRODUCCIÓN	0.00	0.00	0.00	0.00
4.3.2.5	INCREMENTO POR VARIACIÓN DE ALMACÉN DE MATERIAS PRIMAS, MATERIALES Y SUMINISTROS DE CONSUMO	0.00	0.00	0.00	0.00
4.3.3	DISMINUCIÓN DEL EXCESO DE ESTIMACIONES POR PÉRDIDA O DETERIORO U OBSOLESCENCIA	0.00	0.00	0.00	0.00
4.3.3.1	DISMINUCIÓN DEL EXCESO DE ESTIMACIONES POR PÉRDIDA O DETERIORO U OBSOLESCENCIA	0.00	0.00	0.00	0.00
4.3.4	DISMINUCIÓN DEL EXCESO DE PROVISIONES	0.00	0.00	0.00	0.00
4.3.4.1	DISMINUCIÓN DEL EXCESO DE PROVISIONES	0.00	0.00	0.00	0.00
4.3.5	OTROS INGRESOS Y BENEFICIOS VARIOS	0.00	0.00	0.00	0.00
4.3.5.1	OTROS INGRESOS DE EJERCICIOS ANTERIORES (DEROGADA)	0.00	0.00	0.00	0.00
4.3.5.2	ROMPIMIENTOS Y DESCUENTOS OBTENIDOS	0.00	0.00	0.00	0.00
4.3.5.3	DIFERENCIAS POR TIPO DE CAMBIO A FAVOR	0.00	0.00	0.00	0.00
4.3.5.4	DIFERENCIAS DE COTIZACIONES A FAVOR EN VALORES NEGOCIABLES	0.00	0.00	0.00	0.00
4.3.5.5	RESULTADO POR POSICIÓN MONETARIA	0.00	0.00	0.00	0.00
4.3.5.6	UTILIDADES POR PARTICIPACIÓN PATRIMONIAL	0.00	0.00	0.00	0.00
4.3.5.7	DIFERENCIAS POR REESTRUCTURACIÓN DE DEUDA PÚBLICA A FAVOR	0.00	0.00	0.00	0.00
4.3.5.8	OTROS INGRESOS Y BENEFICIOS VARIOS	0.00	0.00	0.00	0.00
5	GASTOS Y OTRAS PÉRDIDAS	0.00	4,413,291.62	4,413,291.62	0.00
5.1	GASTOS DE FUNDAMENTAMENTO	0.00	3,868,182.64	3,868,182.64	0.00
5.1.1	SERVICIOS PERSONALES	0.00	3,354,376.34	3,354,376.34	0.00
5.1.1.1	REMUNERACIONES AL PERSONAL DE CARÁCTER PERMANENTE	0.00	2,180,207.00	2,180,207.00	0.00
5.1.1.2	REMUNERACIONES AL PERSONAL DE CARÁCTER TRANSITORIO	0.00	71,578.00	71,578.00	0.00
5.1.1.3	REMUNERACIONES ADICIONALES Y ESPECIALES	0.00	617,615.20	617,615.20	0.00
5.1.1.4	SEGURIDAD SOCIAL	0.00	373,142.70	373,142.70	0.00
5.1.1.5	OTRAS PRESTACIONES SOCIALES Y ECONÓMICAS	0.00	103,898.23	103,898.23	0.00
5.1.1.6	PAGO DE ESTÍMULOS A SERVIDORES PÚBLICOS	0.00	0.00	0.00	0.00
5.1.2	MATERIALES Y SUMINISTROS	0.00	122,807.44	122,807.44	0.00
5.1.2.1	MATERIALES DE ADMINISTRACIÓN, EMISIÓN DE DOCUMENTOS Y ARTÍCULOS OFICIALES	0.00	58,808.41	58,808.41	0.00
5.1.2.2	ALIMENTOS Y UTENSILIOS	0.00	0.00	0.00	0.00
5.1.2.3	MATERIAS PRIMAS Y MATERIALES DE PRODUCCIÓN Y COMERCIALIZACIÓN	0.00	0.00	0.00	0.00
5.1.2.4	MATERIALES Y ARTÍCULOS DE CONSTRUCCIÓN Y DE REPARACIÓN	0.00	16,881.08	16,881.08	0.00
5.1.2.5	PRODUCTOS QUÍMICOS, FARMACÉUTICOS Y DE LABORATORIO	0.00	0.00	0.00	0.00
5.1.2.6	COMBUSTIBLES, LUBRICANTES Y ADITIVOS	0.00	11,080.00	11,080.00	0.00
5.1.2.7	VESTUARIO, BLANCOS, PRENDAS DE PROTECCIÓN Y ARTÍCULOS DEPORTIVOS	0.00	24,841.80	24,841.80	0.00
5.1.2.8	MATERIALES Y SUMINISTROS PARA SEGURIDAD	0.00	0.00	0.00	0.00
5.1.2.9	HERRAMIENTAS, REPARACIONES Y ACCESORIOS MENORES	0.00	7,065.41	7,065.41	0.00
5.1.3	SERVICIOS GENERALES	0.00	488,808.30	488,808.30	0.00
5.1.3.1	SERVICIOS BÁSICOS	0.00	58,308.80	58,308.80	0.00
5.1.3.2	SERVICIOS DE ARRENDAMIENTO	0.00	13,204.80	13,204.80	0.00
5.1.3.3	SERVICIOS PROFESIONALES, CIENTÍFICOS Y TÉCNICOS Y OTROS SERVICIOS	0.00	277,256.18	277,256.18	0.00
5.1.3.4	SERVICIOS FINANCIEROS, BANCARIOS Y COMERCIALES	0.00	3,818.83	3,818.83	0.00
5.1.3.5	SERVICIOS DE INSTALACIÓN, REPARACIÓN, MANTENIMIENTO Y CONSERVACIÓN	0.00	33,511.10	33,511.10	0.00
5.1.3.6	SERVICIOS DE COMUNICACIÓN SOCIAL Y PUBLICIDAD	0.00	0.00	0.00	0.00
5.1.3.7	SERVICIOS DE TRASLADO Y VIÁTICOS	0.00	23,744.08	23,744.08	0.00
5.1.3.8	SERVICIOS OFICIALES	0.00	23,441.64	23,441.64	0.00
5.1.3.9	OTROS SERVICIOS GENERALES	0.00	54,283.08	54,283.08	0.00
5.2	TRANSFERENCIAS, ASIGNACIONES, SUBSIDIOS Y OTRAS AYUDAS	0.00	0.00	0.00	0.00
5.2.1	TRANSFERENCIAS INTERNAS Y ASIGNACIONES AL SECTOR PÚBLICO	0.00	0.00	0.00	0.00
5.2.1.1	ASIGNACIONES AL SECTOR PÚBLICO	0.00	0.00	0.00	0.00
5.2.1.2	TRANSFERENCIAS INTERNAS AL SECTOR PÚBLICO	0.00	0.00	0.00	0.00
5.2.2	TRANSFERENCIAS AL RESTO DEL SECTOR PÚBLICO	0.00	0.00	0.00	0.00
5.2.2.1	TRANSFERENCIAS A ENTIDADES PARAESTATALES	0.00	0.00	0.00	0.00
5.2.2.2	TRANSFERENCIAS A ENTIDADES FEDERATIVAS Y MUNICIPALES	0.00	0.00	0.00	0.00
5.2.3	SUBSIDIOS Y SUBVENCIONES	0.00	0.00	0.00	0.00

5.2.3.1	RESERVIOS	0.00	0.00	0.00	0.00
5.2.3.2	SUBVENCIONES	0.00	0.00	0.00	0.00
<b>5.2.4</b>	<b>AYUDAS SOCIALES</b>	<b>0.00</b>	<b>0.00</b>	<b>0.00</b>	<b>0.00</b>
5.2.4.1	AYUDAS SOCIALES A PERSONAS	0.00	0.00	0.00	0.00
5.2.4.2	REGAR	0.00	0.00	0.00	0.00
5.2.4.3	AYUDAS SOCIALES A INSTITUCIONES	0.00	0.00	0.00	0.00
5.2.4.4	AYUDAS SOCIALES POR DESASTRES NATURALES Y OTROS RIESGOS	0.00	0.00	0.00	0.00
<b>5.2.5</b>	<b>PENSIONES Y JUBILACIONES</b>	<b>0.00</b>	<b>0.00</b>	<b>0.00</b>	<b>0.00</b>
5.2.5.1	PENSIONES	0.00	0.00	0.00	0.00
5.2.5.2	JUBILACIONES	0.00	0.00	0.00	0.00
5.2.5.3	OTRAS PENSIONES Y JUBILACIONES	0.00	0.00	0.00	0.00
<b>5.2.6</b>	<b>TRANSFERENCIAS A FIDEICOMISOS, MANDATOS Y CONTRATOS ANALÓGOS</b>	<b>0.00</b>	<b>0.00</b>	<b>0.00</b>	<b>0.00</b>
5.2.6.1	TRANSFERENCIAS A FIDEICOMISOS, MANDATOS Y CONTRATOS ANALÓGOS AL GOBIERNO	0.00	0.00	0.00	0.00
5.2.6.2	TRANSFERENCIAS A FIDEICOMISOS, MANDATOS Y CONTRATOS ANALÓGOS A ENTIDADES PARASTATALES	0.00	0.00	0.00	0.00
<b>5.2.7</b>	<b>TRANSFERENCIAS A LA SEGURIDAD SOCIAL</b>	<b>0.00</b>	<b>0.00</b>	<b>0.00</b>	<b>0.00</b>
5.2.7.1	TRANSFERENCIAS POR OBLIGACIONES DE LEY	0.00	0.00	0.00	0.00
<b>5.2.8</b>	<b>DONATIVOS</b>	<b>0.00</b>	<b>0.00</b>	<b>0.00</b>	<b>0.00</b>
5.2.8.1	DONATIVOS A INSTITUCIONES SIN FINES DE LUCRO	0.00	0.00	0.00	0.00
5.2.8.2	DONATIVOS A ENTIDADES FEDERATIVAS Y MUNICIPIOS	0.00	0.00	0.00	0.00
5.2.8.3	DONATIVOS A FIDEICOMISO, MANDATOS Y CONTRATOS ANALÓGOS PRIVADOS	0.00	0.00	0.00	0.00
5.2.8.4	DONATIVOS A FIDEICOMISO, MANDATOS Y CONTRATOS ANALÓGOS ESTATALES	0.00	0.00	0.00	0.00
5.2.8.5	DONATIVOS INTERNACIONALES	0.00	0.00	0.00	0.00
<b>5.2.9</b>	<b>TRANSFERENCIAS AL EXTERIOR</b>	<b>0.00</b>	<b>0.00</b>	<b>0.00</b>	<b>0.00</b>
5.2.9.1	TRANSFERENCIAS AL EXTERIOR A GOBIERNOS EXTRANJEROS Y ORGANISMOS INTERNACIONALES	0.00	0.00	0.00	0.00
5.2.9.2	TRANSFERENCIAS AL SECTOR PRIVADO EXTERNO	0.00	0.00	0.00	0.00
<b>5.3</b>	<b>PARTICIPACIONES Y APORTACIONES</b>	<b>0.00</b>	<b>0.00</b>	<b>0.00</b>	<b>0.00</b>
<b>5.3.1</b>	<b>PARTICIPACIONES</b>	<b>0.00</b>	<b>0.00</b>	<b>0.00</b>	<b>0.00</b>
5.3.1.1	PARTICIPACIONES DE LA FEDERACIÓN A ENTIDADES FEDERATIVAS Y MUNICIPIOS	0.00	0.00	0.00	0.00
5.3.1.2	PARTICIPACIONES DE LAS ENTIDADES FEDERATIVAS A LOS MUNICIPIOS	0.00	0.00	0.00	0.00
<b>5.3.2</b>	<b>APORTACIONES</b>	<b>0.00</b>	<b>0.00</b>	<b>0.00</b>	<b>0.00</b>
5.3.2.1	APORTACIONES DE LA FEDERACIÓN A ENTIDADES FEDERATIVAS Y MUNICIPIOS	0.00	0.00	0.00	0.00
5.3.2.2	APORTACIONES DE LAS ENTIDADES FEDERATIVAS A LOS MUNICIPIOS	0.00	0.00	0.00	0.00
<b>5.3.3</b>	<b>CONVENIOS</b>	<b>0.00</b>	<b>0.00</b>	<b>0.00</b>	<b>0.00</b>
5.3.3.1	CONVENIOS DE REASIGNACIÓN	0.00	0.00	0.00	0.00
5.3.3.2	CONVENIOS DE DESCENTRALIZACIÓN Y OTROS	0.00	0.00	0.00	0.00
<b>5.4</b>	<b>INTERESES, COMISIONES Y OTROS GASTOS DE LA DEUDA PÚBLICA</b>	<b>0.00</b>	<b>0.00</b>	<b>0.00</b>	<b>0.00</b>
<b>5.4.1</b>	<b>INTERESES DE LA DEUDA PÚBLICA</b>	<b>0.00</b>	<b>0.00</b>	<b>0.00</b>	<b>0.00</b>
5.4.1.1	INTERESES DE LA DEUDA PÚBLICA INTERNA	0.00	0.00	0.00	0.00
5.4.1.2	INTERESES DE LA DEUDA PÚBLICA EXTERNA	0.00	0.00	0.00	0.00
<b>5.4.2</b>	<b>COMISIONES DE LA DEUDA PÚBLICA</b>	<b>0.00</b>	<b>0.00</b>	<b>0.00</b>	<b>0.00</b>
5.4.2.1	COMISIONES DE LA DEUDA PÚBLICA INTERNA	0.00	0.00	0.00	0.00
5.4.2.2	COMISIONES DE LA DEUDA PÚBLICA EXTERNA	0.00	0.00	0.00	0.00
<b>5.4.3</b>	<b>GASTOS DE LA DEUDA PÚBLICA</b>	<b>0.00</b>	<b>0.00</b>	<b>0.00</b>	<b>0.00</b>
5.4.3.1	GASTOS DE LA DEUDA PÚBLICA INTERNA	0.00	0.00	0.00	0.00
5.4.3.2	GASTOS DE LA DEUDA PÚBLICA EXTERNA	0.00	0.00	0.00	0.00
<b>5.4.4</b>	<b>COSTO POR COBERTURAS</b>	<b>0.00</b>	<b>0.00</b>	<b>0.00</b>	<b>0.00</b>
5.4.4.1	COSTO POR COBERTURAS	0.00	0.00	0.00	0.00
<b>5.4.5</b>	<b>APOYOS FINANCIEROS</b>	<b>0.00</b>	<b>0.00</b>	<b>0.00</b>	<b>0.00</b>
5.4.5.1	APOYOS FINANCIEROS A INTERMEDIARIOS	0.00	0.00	0.00	0.00
5.4.5.2	APOYO FINANCIERO A AHORRADORES Y DEUDORES DEL SISTEMA FINANCIERO NACIONAL	0.00	0.00	0.00	0.00
<b>5.5</b>	<b>OTROS GASTOS Y PERDIDAS EXTRAORDINARIAS</b>	<b>0.00</b>	<b>448,000.00</b>	<b>448,000.00</b>	<b>0.00</b>
<b>5.5.1</b>	<b>ESTIMACIONES, DEPRECIACIONES, DETERIOROS, OBSOLESCENCIA Y AMORTIZACIONES</b>	<b>0.00</b>	<b>448,000.00</b>	<b>448,000.00</b>	<b>0.00</b>
5.5.1.1	ESTIMACIONES POR PÉRDIDA O DETERIORO DE ACTIVOS CIRCULANTES	0.00	0.00	0.00	0.00
5.5.1.2	ESTIMACIONES POR PÉRDIDA O DETERIORO DE ACTIVO NO CIRCULANTE	0.00	0.00	0.00	0.00
5.5.1.3	DEPRECIACIÓN DE BIENES INMUEBLES	0.00	0.00	0.00	0.00
5.5.1.4	DEPRECIACIÓN DE INFRAESTRUCTURA	0.00	0.00	0.00	0.00
5.5.1.5	DEPRECIACIÓN DE BIENES MUEBLES	0.00	448,000.00	448,000.00	0.00
5.5.1.6	DETERIORO DE LOS ACTIVOS BIOLÓGICOS	0.00	0.00	0.00	0.00
5.5.1.7	AMORTIZACIÓN DE ACTIVOS INTANGIBLES	0.00	0.00	0.00	0.00
5.5.1.8	DISMINUCIÓN DE BIENES POR PÉRDIDA, OBSOLESCENCIA Y DETERIORO	0.00	0.00	0.00	0.00
<b>5.5.2</b>	<b>PROVISIONES</b>	<b>0.00</b>	<b>0.00</b>	<b>0.00</b>	<b>0.00</b>
5.5.2.1	PROVISIONES DE PASIVOS A CORTO PLAZO	0.00	0.00	0.00	0.00
5.5.2.2	PROVISIONES DE PASIVOS A LARGO PLAZO	0.00	0.00	0.00	0.00
<b>5.5.3</b>	<b>DISMINUCIÓN DE INVENTARIOS</b>	<b>0.00</b>	<b>0.00</b>	<b>0.00</b>	<b>0.00</b>
5.5.3.1	DISMINUCIÓN DE INVENTARIOS DE MERCANCIAS PARA VENTA	0.00	0.00	0.00	0.00
5.5.3.2	DISMINUCIÓN DE INVENTARIOS DE MERCANCIAS TERMINADAS	0.00	0.00	0.00	0.00
5.5.3.3	DISMINUCIÓN DE INVENTARIOS DE MERCANCIAS EN PROCESO DE ELABORACIÓN	0.00	0.00	0.00	0.00

5.5.3.4	DISMINUCIÓN DE INVENTARIOS DE MATERIAS PRIMAS, MATERIALES Y SUMINISTROS PARA PRODUCCIÓN	0.00	0.00	0.00	0.00
5.5.3.5	DISMINUCIÓN DE ALMACÉN DE MATERIALES Y SUMINISTROS DE CONSUMO	0.00	0.00	0.00	0.00
5.5.4	AUMENTO POR INSUFICIENCIA DE ESTIMACIONES POR PÉRDIDA O DETERIORO U OBSOLESCENCIA	0.00	0.00	0.00	0.00
5.5.4.1	AUMENTO POR INSUFICIENCIA DE ESTIMACIONES POR PÉRDIDA O DETERIORO U OBSOLESCENCIA	0.00	0.00	0.00	0.00
5.5.5	AUMENTO POR INSUFICIENCIA DE PROVISIONES	0.00	0.00	0.00	0.00
5.5.5.1	AUMENTO POR INSUFICIENCIA DE PROVISIONES	0.00	0.00	0.00	0.00
5.5.6	OTROS GASTOS	0.00	0.00	0.00	0.00
5.5.6.1	GASTOS DE EJERCICIOS ANTERIORES	0.00	0.00	0.00	0.00
5.5.6.2	PÉRDIDAS POR RESPONSABILIDADES	0.00	0.00	0.00	0.00
5.5.6.3	DOMICILACIONES Y DESCUENTOS OTORGADOS	0.00	0.00	0.00	0.00
5.5.6.4	DIFERENCIAS POR TIPO DE CAMBIO NEGATIVAS	0.00	0.00	0.00	0.00
5.5.6.5	DIFERENCIAS DE COTACIONES NEGATIVAS EN VALORES NEGOCIABLES	0.00	0.00	0.00	0.00
5.5.6.6	RESULTADO POR POSICIÓN MONETARIA	0.00	0.00	0.00	0.00
5.5.6.7	PÉRDIDAS POR PARTICIPACIÓN PATRIMONIAL	0.00	0.00	0.00	0.00
5.5.6.8	DIFERENCIAS POR REESTRUCTURACIÓN DE DEUDA PÚBLICA NEGATIVAS	0.00	0.00	0.00	0.00
5.5.6.9	OTROS GASTOS VARIOS	0.00	0.00	0.00	0.00
5.6	INVERSIÓN PÚBLICA	0.00	0.00	0.00	0.00
5.6.1	INVERSIÓN PÚBLICA NO CAPITALIZABLE	0.00	0.00	0.00	0.00
5.6.1.1	CONSTRUCCIÓN EN DINERO NO CAPITALIZABLE	0.00	0.00	0.00	0.00
7	CUENTAS DE ORDEN CONTABLES	0.00	1,793,197.00	1,793,197.00	0.00
7.1	VALORES	0.00	0.00	0.00	0.00
7.1.1	VALORES EN CUSTODIA	0.00	0.00	0.00	0.00
7.1.2	CUSTODIA DE VALORES	0.00	0.00	0.00	0.00
7.1.3	INSTRUMENTOS DE CRÉDITO PRESTADOS A FORMADORES DE MERCADO	0.00	0.00	0.00	0.00
7.1.4	PRESTAMO DE INSTRUMENTOS DE CRÉDITO A FORMADORES DE MERCADO Y SU GARANTÍA	0.00	0.00	0.00	0.00
7.1.5	INSTRUMENTOS DE CRÉDITO RECIBIDOS EN GARANTÍA DE LOS FORMADORES DE MERCADO	0.00	0.00	0.00	0.00
7.1.6	GARANTÍA DE CRÉDITOS RECIBIDOS DE LOS FORMADORES DE MERCADO	0.00	0.00	0.00	0.00
7.2	EMISIÓN DE OBLIGACIONES	0.00	0.00	0.00	0.00
7.2.1	AUTORIZACIÓN PARA LA EMISIÓN DE BONOS, TÍTULOS Y VALORES DE LA DEUDA PÚBLICA INTERNA	0.00	0.00	0.00	0.00
7.2.2	AUTORIZACIÓN PARA LA EMISIÓN DE BONOS, TÍTULOS Y VALORES DE LA DEUDA PÚBLICA EXTERNA	0.00	0.00	0.00	0.00
7.2.3	EMISIONES AUTORIZADAS DE LA DEUDA PÚBLICA INTERNA Y EXTERNA	0.00	0.00	0.00	0.00
7.2.4	SUSCRIPCIÓN DE CONTRATOS DE PRÉSTAMOS Y OTRAS OBLIGACIONES DE LA DEUDA PÚBLICA INTERNA	0.00	0.00	0.00	0.00
7.2.5	SUSCRIPCIÓN DE CONTRATOS DE PRÉSTAMOS Y OTRAS OBLIGACIONES DE LA DEUDA PÚBLICA EXTERNA	0.00	0.00	0.00	0.00
7.2.6	CONTRATOS DE PRÉSTAMOS Y OTRAS OBLIGACIONES DE LA DEUDA PÚBLICA INTERNA Y EXTERNA	0.00	0.00	0.00	0.00
7.3	AVALES Y GARANTÍAS	0.00	0.00	0.00	0.00
7.3.1	AVALES AUTORIZADOS	0.00	0.00	0.00	0.00
7.3.2	AVALES FIRMADOS	0.00	0.00	0.00	0.00
7.3.3	FIANZAS Y GARANTÍAS RECIBIDAS POR DEUDAS A COBRAR	0.00	0.00	0.00	0.00
7.3.4	FIANZAS Y GARANTÍAS RECIBIDAS	0.00	0.00	0.00	0.00
7.3.5	FIANZAS OTORGADAS PARA RESPALDAR OBLIGACIONES NO FISCALES DEL GOBIERNO	0.00	0.00	0.00	0.00
7.3.6	FIANZAS OTORGADAS DEL GOBIERNO PARA RESPALDAR OBLIGACIONES NO FISCALES	0.00	0.00	0.00	0.00
7.4	JURISDICCIONES	0.00	0.00	0.00	0.00
7.4.1	DEMANDAS JUDICIALES EN PROCESO DE RESOLUCIÓN	0.00	0.00	0.00	0.00
7.4.2	RESOLUCIÓN DE DEMANDAS EN PROCESO JUDICIAL	0.00	0.00	0.00	0.00
7.5	INVERSIÓN MEDIANTE PROYECTOS PARA PRESTACIÓN DE SERVICIOS (PPS) Y SIMILARES	0.00	0.00	0.00	0.00
7.5.1	CONTRATOS PARA INVERSIÓN MEDIANTE PROYECTOS PARA PRESTACIÓN DE SERVICIOS (PPS) Y SIMILARES	0.00	0.00	0.00	0.00
7.5.2	INVERSIÓN PÚBLICA CONTRATADA MEDIANTE PROYECTOS PARA PRESTACIÓN DE SERVICIOS (PPS) Y SIMILARES	0.00	0.00	0.00	0.00
7.6	BIENES EN CONCESIONADOS O EN COMODATO	0.00	0.00	0.00	0.00
7.6.1	BIENES BAJO CONTRATO EN CONCESIÓN	0.00	0.00	0.00	0.00
7.6.2	CONTRATO DE CONCESIÓN POR BIENES	0.00	0.00	0.00	0.00
7.6.3	BIENES BAJO CONTRATO EN COMODATO	0.00	0.00	0.00	0.00
7.6.4	CONTRATO DE COMODATO POR BIENES	0.00	0.00	0.00	0.00
7.7	PRESUPUESTO POR RECIBIR	0.00	1,793,197.00	1,793,197.00	0.00
7.7.1	PRESUPUESTO POR RECIBIR	0.00	1,793,197.00	0.00	1,793,197.00
7.7.2	PRESUPUESTO POR RECIBIR	0.00	0.00	0.00	0.00
7.7.3	PRESUPUESTO POR RECIBIR	0.00	0.00	0.00	0.00
7.7.4	PRESUPUESTO POR RECIBIR	0.00	0.00	0.00	0.00
7.8	PRESUPUESTO POR DISPONER	0.00	0.00	0.00	-1,793,197.00

"Bajo protesta de decir verdad declaro que los Cuentos Financieros y sus notas son razonablemente correctos y son responsabilidad del emisor"

MIGUEL MANUEL NAVARRO CALINDO  
RECTOR

C.P. ALFONSO VILA BENCHACA  
CONTADOR GENERAL



CUENTA CONTABLE	SALDO INICIAL	CARGOS	ABONOS	SALDO FINAL
<b>CUENTAS DE ORDEN PRESUPUESTARIAS</b>	<b>0.00</b>	<b>53,034,880.94</b>	<b>53,034,880.94</b>	<b>0.00</b>
<b>LEY DE INGRESOS</b>	<b>0.00</b>	<b>5,784,568.55</b>	<b>5,784,568.55</b>	<b>0.00</b>
LEY DE INGRESOS ESTIMADA	16,126,851.81	0.00	0.00	16,126,851.81
LEY DE INGRESOS POR EJECUTAR	8,951,790.16	2,882,284.28	0.00	4,049,505.88
MODIFICACIONES A LA LEY DE INGRESOS ESTIMADA	0.00	0.00	0.00	0.00
LEY DE INGRESOS DEVENGADA	0.00	2,882,284.28	2,882,284.28	0.00
LEY DE INGRESOS RECAUDADA	9,185,061.85	0.00	2,882,284.28	12,077,346.13
<b>PRESUPUESTO DE EGRESOS</b>	<b>0.00</b>	<b>47,269,522.38</b>	<b>47,269,522.38</b>	<b>0.00</b>
PRESUPUESTO DE EGRESOS APROBADO	16,126,851.81	0.00	0.00	16,126,851.81
PRESUPUESTO DE EGRESOS POR EJERCER	8,352,048.79	15,704,455.91	19,669,608.55	4,398,897.15
MODIFICACIONES AL PRESUPUESTO DE EGRESOS APROBADO	0.00	15,704,455.91	15,704,455.91	0.00
PRESUPUESTO DE EGRESOS COMPROMETIDO	0.00	3,965,152.64	3,965,152.64	0.00
PRESUPUESTO DE EGRESOS DEVENGADO	0.00	3,965,152.64	3,965,152.64	0.00
PRESUPUESTO DE EGRESOS EJERCIDO	0.00	3,965,152.64	3,965,152.64	0.00
PRESUPUESTO DE EGRESOS PAGADO	7,774,802.02	3,965,152.64	0.00	11,739,954.66

"Bajo protesta de decir verdad declaro que los Estados Financieros y sus notas, son razonablemente correctos y son responsabilidad del emisor"

ING. LUIS MANUEL NAVARRO GALINDO  
RECTOR

C.P. ALFONSO AVILA BENDIACA  
CONTADOR GENERAL

**INFORMACIÓN CONTABLE**  
**XIX.- BALANZA DE COMPROBACIÓN**  
**ACUMULADA**

CÓDIGO	CUENTA CONTABLE	SALDO INICIA	CARGOS	ABONOS	SALDO FINAL
1	<b>ACTIVO</b>	<b>1,848,887.83</b>	<b>81,548,401.91</b>	<b>35,190,291.88</b>	<b>87,299,098.75</b>
1.1	<b>ACTIVO CIRCULANTE</b>	<b>880,218.21</b>	<b>38,303,803.45</b>	<b>35,099,192.19</b>	<b>1,231,568.56</b>
1.1.1	<b>EFFECTIVO Y EQUIVALENTES</b>	<b>884,343.58</b>	<b>24,111,804.10</b>	<b>23,884,721.18</b>	<b>1,231,228.44</b>
1.1.1.1	EFFECTIVO	0.00	16,908.80	16,908.00	0.00
1.1.1.2	BANCOS/TESORERÍA	478,423.42	24,301,894.10	23,494,721.18	1,128,308.36
1.1.1.3	BANCOS/DEPOSITOS Y OTROS	0.00	0.00	0.00	0.00
1.1.1.4	INVERSIONES TEMPORALES (HASTA 3 MESES)	0.00	0.00	0.00	0.00
1.1.1.6	FONDOS CON AFECTACIÓN ESPECÍFICA	0.00	0.00	0.00	0.00
1.1.1.8	DEPOSITOS DE FONDOS DE TERCEROS EN GARANTÍA Y/O ADMINISTRACIÓN	108,820.08	0.00	0.00	108,820.08
1.1.1.9	OTROS EFFECTIVOS Y EQUIVALENTES	0.00	0.00	0.00	0.00
1.1.2	<b>DERECHOS A RECIBIR EFFECTIVO O EQUIVALENTES</b>	<b>1,174.71</b>	<b>12,178,195.35</b>	<b>12,178,376.04</b>	<b>-88.88</b>
1.1.2.1	INVERSIONES FINANCIERAS DE CORTO PLAZO	0.00	0.00	0.00	0.00
1.1.2.2	CUENTAS POR COBRAR A CORTO PLAZO	0.00	12,877,346.89	12,877,346.03	-0.00
1.1.2.3	DEUDORES DIVERSOS POR COBRAR A CORTO PLAZO	0.00	100,768.89	100,881.01	-89.02
1.1.2.4	INGRESOS POR RECUPERAR A CORTO PLAZO	0.00	0.00	0.00	0.00
1.1.2.5	DEUDORES POR ANTICIPO DE LA TESORERÍA A CORTO PLAZO	0.00	0.00	0.00	0.00
1.1.2.8	PRÉSTAMOS OTORGADOS A CORTO PLAZO	0.00	0.00	0.00	0.00
1.1.2.9	OTROS DERECHOS A RECIBIR EFFECTIVO O EQUIVALENTES A CORTO PLAZO	1,174.71	54.33	1,170.00	89.04
1.1.3	<b>DERECHOS A RECIBIR BIENES O SERVICIOS</b>	<b>0.00</b>	<b>14,094.00</b>	<b>14,094.00</b>	<b>0.00</b>
1.1.3.1	ANTICIPO A PROVEEDORES POR ADQUISICIÓN DE BIENES Y PRESTACIÓN DE SERVICIOS A CORTO PLAZO	0.00	14,094.00	14,094.00	0.00
1.1.3.3	ANTICIPO A PROVEEDORES POR ADQUISICIÓN DE BIENES INMUEBLES Y MUEBLES A CORTO PLAZO	0.00	0.00	0.00	0.00
1.1.3.3	ANTICIPO A PROVEEDORES POR ADQUISICIÓN DE BIENES INTANGIBLES A CORTO PLAZO	0.00	0.00	0.00	0.00
1.1.3.4	ANTICIPO A CONTRATISTAS POR OBRAS PÚBLICAS A CORTO PLAZO	0.00	0.00	0.00	0.00
1.1.3.8	OTROS DERECHOS A RECIBIR BIENES O SERVICIOS A CORTO PLAZO	0.00	0.00	0.00	0.00
1.1.4	<b>INVENTARIOS</b>	<b>0.00</b>	<b>0.00</b>	<b>0.00</b>	<b>0.00</b>
1.1.4.1	INVENTARIO DE MERCANCIAS PARA VENTA	0.00	0.00	0.00	0.00
1.1.4.2	INVENTARIO DE MERCANCIAS TERMINADAS	0.00	0.00	0.00	0.00
1.1.4.3	INVENTARIO DE MERCANCIAS EN PROCESO DE ELABORACIÓN	0.00	0.00	0.00	0.00
1.1.4.4	INVENTARIO DE MATERIAS PRIMAS, MATERIALES Y SUMINISTROS PARA PRODUCCIÓN	0.00	0.00	0.00	0.00
1.1.4.5	BIENES EN TRÁNSITO	0.00	0.00	0.00	0.00
1.1.5	<b>ALMACENES</b>	<b>0.00</b>	<b>0.00</b>	<b>0.00</b>	<b>0.00</b>
1.1.5.1	ALMACÉN DE MATERIALES Y SUMINISTROS DE CONSUMO	0.00	0.00	0.00	0.00
1.1.6	<b>ESTIMACIÓN POR PÉRDIDA O DETERIORO DE ACTIVOS CIRCULANTES</b>	<b>0.00</b>	<b>0.00</b>	<b>0.00</b>	<b>0.00</b>
1.1.6.1	ESTIMACIONES PARA CUENTAS INCOBRABLES POR DERECHOS A RECIBIR EFFECTIVO O EQUIVALENTES	0.00	0.00	0.00	0.00
1.1.6.2	ESTIMACIÓN POR DETERIORO DE INVENTARIOS	0.00	0.00	0.00	0.00
1.1.8	<b>OTROS ACTIVOS CIRCULANTES</b>	<b>0.00</b>	<b>0.00</b>	<b>0.00</b>	<b>0.00</b>
1.1.8.1	VALORES EN GARANTÍA	0.00	0.00	0.00	0.00
1.1.8.2	BIENES EN GARANTÍA (EXCLUYE DEPOSITOS DE FONDOS)	0.00	0.00	0.00	0.00
1.1.8.3	BIENES DERIVADOS DE CARGOS, DECOMISAS, RECLAMACIONES Y DACIÓN EN PAGO	0.00	0.00	0.00	0.00
1.1.8.4	ADQUISICIÓN CON FONDOS DE TERCEROS	0.00	0.00	0.00	0.00
1.2	<b>ACTIVO NO CIRCULANTE</b>	<b>1,285,099.72</b>	<b>55,244,598.46</b>	<b>48,098.69</b>	<b>55,028,508.20</b>
1.2.1	<b>INVERSIONES FINANCIERAS A LARGO PLAZO</b>	<b>0.00</b>	<b>0.00</b>	<b>0.00</b>	<b>0.00</b>
1.2.1.1	INVERSIONES A LARGO PLAZO	0.00	0.00	0.00	0.00
1.2.1.2	TÍTULOS Y VALORES A LARGO PLAZO	0.00	0.00	0.00	0.00
1.2.1.3	FIDEICOMISOS, MANDATOS Y CONTRATOS ANALÓGOS	0.00	0.00	0.00	0.00
1.2.1.4	PARTICIPACIONES Y APORTACIONES DE CAPITAL	0.00	0.00	0.00	0.00
1.2.2	<b>DERECHOS A RECIBIR EFFECTIVO O EQUIVALENTES A LARGO PLAZO</b>	<b>0.00</b>	<b>0.00</b>	<b>0.00</b>	<b>0.00</b>
1.2.2.1	DOCUMENTOS POR COBRAR A LARGO PLAZO	0.00	0.00	0.00	0.00
1.2.2.2	DEUDORES DIVERSOS A LARGO PLAZO	0.00	0.00	0.00	0.00
1.2.2.3	INGRESOS POR RECUPERAR A LARGO PLAZO	0.00	0.00	0.00	0.00
1.2.2.4	PRÉSTAMOS OTORGADOS A LARGO PLAZO	0.00	0.00	0.00	0.00
1.2.2.8	OTROS DERECHOS A RECIBIR EFFECTIVO O EQUIVALENTES A LARGO PLAZO	0.00	0.00	0.00	0.00
1.2.3	<b>BIENES INMUEBLES, INFRAESTRUCTURA Y CONSTRUCCIONES EN PROCESO</b>	<b>0.00</b>	<b>55,142,202.82</b>	<b>0.00</b>	<b>55,142,202.82</b>
1.2.3.1	TERRENOS	0.00	8,894,000.00	0.00	8,894,000.00
1.2.3.2	VIVIENDAS	0.00	0.00	0.00	0.00
1.2.3.3	EDIFICIOS NO HABITACIONALES	0.00	46,248,202.82	0.00	46,248,202.82
1.2.3.4	INFRAESTRUCTURA	0.00	0.00	0.00	0.00
1.2.3.5	CONSTRUCCIONES EN PROCESO EN BIENES DE COBRANZA PÚBLICA	0.00	0.00	0.00	0.00
1.2.3.8	CONSTRUCCIONES EN PROCESO EN BIENES PROPIOS	0.00	0.00	0.00	0.00
1.2.3.9	OTROS BIENES INMUEBLES	0.00	0.00	0.00	0.00
1.2.4	<b>BIENES MUEBLES</b>	<b>1,505,297.88</b>	<b>192,395.64</b>	<b>0.00</b>	<b>1,312,902.24</b>
1.2.4.1	MOBILIARIO Y EQUIPO DE ADMINISTRACIÓN	708,242.04	70,246.48	0.00	637,995.56
1.2.4.2	MOBILIARIO Y EQUIPO EDUCACIONAL Y RECREATIVO	323,272.88	0.00	0.00	323,272.88
1.2.4.3	EQUIPO E INSTRUMENTAL MÉDICO Y DE LABORATORIO	0.00	5,788.00	0.00	5,788.00
1.2.4.4	VEHÍCULOS Y EQUIPO DE TRANSPORTE	498,500.00	0.00	0.00	498,500.00
1.2.4.5	EQUIPO DE DEFENSA Y SEGURIDAD	0.00	0.00	0.00	0.00
1.2.4.6	MAQUINARIA, OTROS EQUIPOS Y HERRAMIENTAS	137,783.02	21,779.48	0.00	116,003.54
1.2.4.7	COLECCIONES, OBRAS DE ARTE Y OBJETOS VALIOSOS	0.00	0.00	0.00	0.00

1.2.4.4	ACTIVOS BIOLÓGICOS	0.00	0.00	0.00	0.00
1.2.4	ACTIVOS INTANGIBLES	0.00	0.00	0.00	0.00
1.2.4.1	SOFTWARE	0.00	0.00	0.00	0.00
1.2.4.2	PATENTES, MARCAS Y DERECHOS	0.00	0.00	0.00	0.00
1.2.4.3	CONCESIONES Y FRANQUICIAS	0.00	0.00	0.00	0.00
1.2.4.4	LICENCIAS	0.00	0.00	0.00	0.00
1.2.4.5	OTROS ACTIVOS INTANGIBLES	0.00	0.00	0.00	0.00
1.2.4	DEPRECIACIÓN, DETERIORO Y AMORTIZACIÓN ACUMULADA DE BIENES	422,320.14	0.00	448,090.00	-1,076,327.12
1.2.4.1	DEPRECIACIÓN ACUMULADA DE BIENES INMUEBLES	0.00	0.00	0.00	0.00
1.2.4.2	DEPRECIACIÓN ACUMULADA DE INFRAESTRUCTURA	0.00	0.00	0.00	0.00
1.2.4.3	DEPRECIACIÓN ACUMULADA DE BIENES MUEBLES	0.00	0.00	0.00	0.00
1.2.4.4	DETERIORO ACUMULADO DE ACTIVOS BIOLÓGICOS	422,320.14	0.00	448,090.00	-1,076,327.12
1.2.4.5	AMORTIZACIÓN ACUMULADA DE ACTIVOS INTANGIBLES	0.00	0.00	0.00	0.00
1.2.7	ACTIVOS DIFERIDOS	0.00	0.00	0.00	0.00
1.2.7.1	ESTUDIOS, FORMULACIÓN Y EVALUACIÓN DE PROYECTOS	0.00	0.00	0.00	0.00
1.2.7.2	DERECHOS SOBRE BIENES EN RÉGIMEN DE ARRENDAMIENTO FINANCIERO	0.00	0.00	0.00	0.00
1.2.7.3	GASTOS PAGADOS POR ADELANTADO A LARGO PLAZO	0.00	0.00	0.00	0.00
1.2.7.4	ANTICIPOS A LARGO PLAZO	0.00	0.00	0.00	0.00
1.2.7.5	BENEFICIOS AL RETIRO DE EMPLEADOS PAGADOS POR ADELANTADO	0.00	0.00	0.00	0.00
1.2.7.6	OTROS ACTIVOS DIFERIDOS	0.00	0.00	0.00	0.00
1.2.8	ESTIMACIÓN POR PÉRDIDA O DETERIORO DE ACTIVOS NO CIRCULANTES	0.00	0.00	0.00	0.00
1.2.8.1	ESTIMACIONES POR PÉRDIDA DE CUENTAS INCORRIBLES DE DOCUMENTOS POR COBRAR A LARGO PLAZO	0.00	0.00	0.00	0.00
1.2.8.2	ESTIMACIONES POR PÉRDIDA DE CUENTAS INCORRIBLES DE INGRESOS DIVERSOS POR COBRAR A LARGO PLAZO	0.00	0.00	0.00	0.00
1.2.8.3	ESTIMACIONES POR PÉRDIDA DE CUENTAS INCORRIBLES DE INGRESOS POR COBRAR A LARGO PLAZO	0.00	0.00	0.00	0.00
1.2.8.4	ESTIMACIONES POR PÉRDIDA DE CUENTAS INCORRIBLES DE PRÉSTAMOS OTORGADOS A LARGO PLAZO	0.00	0.00	0.00	0.00
1.2.8.5	ESTIMACIONES POR PÉRDIDA DE OTRAS CUENTAS INCORRIBLES A LARGO PLAZO	0.00	0.00	0.00	0.00
1.2.9	OTROS ACTIVOS NO CIRCULANTES	0.00	0.00	0.00	0.00
1.2.9.1	BIENES EN CONCESIÓN	0.00	0.00	0.00	0.00
1.2.9.2	BIENES EN ARRENDAMIENTO FINANCIERO	0.00	0.00	0.00	0.00
1.2.9.3	BIENES EN COMODATO	0.00	0.00	0.00	0.00
2	PASIVO	340,653.88	12,420,749.76	12,589,071.65	481,375.10
2.1	PASIVO CIRCULANTE	340,653.88	12,420,749.76	12,589,071.65	481,375.10
2.1.1	CUENTAS POR PAGAR A CORTO PLAZO	244,819.88	12,420,749.76	12,589,071.65	381,240.15
2.1.1.1	SERVICIOS PERSONALES POR PAGAR A CORTO PLAZO	0.00	6,371,964.85	6,371,964.85	0.00
2.1.1.2	PROVEEDORES POR PAGAR A CORTO PLAZO	244,819.88	1,089,928.27	1,089,928.27	289.29
2.1.1.3	CONTRATISTAS POR OBRAS PÚBLICAS POR PAGAR A CORTO PLAZO	0.00	0.00	0.00	0.00
2.1.1.4	PARTICIPACIONES Y APORTACIONES POR PAGAR A CORTO PLAZO	0.00	0.00	0.00	0.00
2.1.1.5	TRANSFERENCIAS OTORGADAS POR PAGAR A CORTO PLAZO	0.00	0.00	0.00	0.00
2.1.1.6	INTERESES, COMISIONES Y OTROS GASTOS DE LA DEUDA PÚBLICA POR PAGAR A CORTO PLAZO	0.00	0.00	0.00	0.00
2.1.1.7	RETENCIONES Y CONTRIBUCIONES POR PAGAR A CORTO PLAZO	244,819.88	1,147,660.38	1,200,901.45	380,970.38
2.1.1.8	DEVOLUCIONES DE LA LEY DE INGRESOS POR PAGAR A CORTO PLAZO	0.00	0.00	0.00	0.00
2.1.1.9	OTRAS CUENTAS POR PAGAR A CORTO PLAZO	0.00	911,208.85	911,336.68	0.00
2.1.2	DOCUMENTOS POR PAGAR A CORTO PLAZO	0.00	0.00	0.00	0.00
2.1.2.1	DOCUMENTOS COMERCIALES POR PAGAR A CORTO PLAZO	0.00	0.00	0.00	0.00
2.1.2.2	DOCUMENTOS CON CONTRATISTAS POR OBRAS PÚBLICAS POR PAGAR A CORTO PLAZO	0.00	0.00	0.00	0.00
2.1.2.3	OTROS DOCUMENTOS POR PAGAR A CORTO PLAZO	0.00	0.00	0.00	0.00
2.1.3	PORCIÓN A CORTO PLAZO DE LA DEUDA PÚBLICA A LARGO PLAZO	0.00	0.00	0.00	0.00
2.1.3.1	PORCIÓN A CORTO PLAZO DE LA DEUDA PÚBLICA INTERNA	0.00	0.00	0.00	0.00
2.1.3.2	PORCIÓN A CORTO PLAZO DE LA DEUDA PÚBLICA EXTERNA	0.00	0.00	0.00	0.00
2.1.3.3	PORCIÓN A CORTO PLAZO DE ARRENDAMIENTO FINANCIERO	0.00	0.00	0.00	0.00
2.1.4	TÍTULOS Y VALORES A CORTO PLAZO	0.00	0.00	0.00	0.00
2.1.4.1	TÍTULOS Y VALORES DE LA DEUDA PÚBLICA INTERNA A CORTO PLAZO	0.00	0.00	0.00	0.00
2.1.4.2	TÍTULOS Y VALORES DE LA DEUDA PÚBLICA EXTERNA A CORTO PLAZO	0.00	0.00	0.00	0.00
2.1.5	PASIVOS DIFERIDOS A CORTO PLAZO	0.00	0.00	0.00	0.00
2.1.5.1	INGRESOS COBRADOS POR ADELANTADO A CORTO PLAZO	0.00	0.00	0.00	0.00
2.1.5.2	INTERESES COBRADOS POR ADELANTADO A CORTO PLAZO	0.00	0.00	0.00	0.00
2.1.5.3	OTROS PASIVOS DIFERIDOS A CORTO PLAZO	0.00	0.00	0.00	0.00
2.1.6	FONDOS Y BIENES DE TERCEROS EN GARANTÍA Y/O ADMINISTRACIÓN A CORTO PLAZO	0.00	0.00	0.00	0.00
2.1.6.1	FONDOS EN GARANTÍA A CORTO PLAZO	0.00	0.00	0.00	0.00
2.1.6.2	FONDOS EN ADMINISTRACIÓN A CORTO PLAZO	0.00	0.00	0.00	0.00
2.1.6.3	FONDOS CONTINGENTES A CORTO PLAZO	0.00	0.00	0.00	0.00
2.1.6.4	FONDOS DE PROYECTOS, MANDATOS Y CONTRATOS ANALÓGOS A CORTO PLAZO	0.00	0.00	0.00	0.00
2.1.6.5	OTROS FONDOS DE TERCEROS EN GARANTÍA Y/O ADMINISTRACIÓN A CORTO PLAZO	0.00	0.00	0.00	0.00
2.1.6.6	VALORES Y BIENES EN GARANTÍA A CORTO PLAZO	0.00	0.00	0.00	0.00
2.1.7	PROVISIONES A CORTO PLAZO	100,126.00	0.00	0.00	180,135.00
2.1.7.1	PROVISIÓN PARA DEMANDAS Y JUICIOS A CORTO PLAZO	0.00	0.00	0.00	0.00
2.1.7.2	PROVISIÓN PARA CONTINGENCIAS A CORTO PLAZO	0.00	0.00	0.00	0.00
2.1.7.3	OTRAS PROVISIONES A CORTO PLAZO	100,126.00	0.00	0.00	180,135.00
2.1.8	OTROS PASIVOS A CORTO PLAZO	0.00	0.00	0.00	0.00
2.1.8.1	IMPUESTOS POR CLASIFICAR	0.00	0.00	0.00	0.00
2.1.8.2	RECAUDACIÓN POR PARTICIPAR	0.00	0.00	0.00	0.00

2.1.9.9	OTROS PASIVOS CIRCULANTES	0.00	0.00	0.00	0.00
2.2	PASIVO NO CIRCULANTE	0.00	0.00	0.00	0.00
2.2.1	CUENTAS POR PAGAR A LARGO PLAZO	0.00	0.00	0.00	0.00
2.2.1.1	PROVEEDORES POR PAGAR A LARGO PLAZO	0.00	0.00	0.00	0.00
2.2.1.2	CONTRATISTAS POR OBRAS PÚBLICAS POR PAGAR A LARGO PLAZO	0.00	0.00	0.00	0.00
2.2.2	DOCUMENTOS POR PAGAR A LARGO PLAZO	0.00	0.00	0.00	0.00
2.2.2.1	DOCUMENTOS COMERCIALES POR PAGAR A LARGO PLAZO	0.00	0.00	0.00	0.00
2.2.2.2	DOCUMENTOS CON CONTRATISTAS POR OBRAS PÚBLICAS POR PAGAR A LARGO PLAZO	0.00	0.00	0.00	0.00
2.2.2.3	OTROS DOCUMENTOS POR PAGAR A LARGO PLAZO	0.00	0.00	0.00	0.00
2.2.3	DEUDA PÚBLICA A LARGO PLAZO	0.00	0.00	0.00	0.00
2.2.3.1	TÍTULOS Y VALORES DE LA DEUDA PÚBLICA INTERNA A LARGO PLAZO	0.00	0.00	0.00	0.00
2.2.3.2	TÍTULOS Y VALORES DE LA DEUDA PÚBLICA EXTERNA A LARGO PLAZO	0.00	0.00	0.00	0.00
2.2.3.3	PRESTAMOS DE LA DEUDA PÚBLICA INTERNA POR PAGAR A LARGO PLAZO	0.00	0.00	0.00	0.00
2.2.3.4	PRESTAMOS DE LA DEUDA PÚBLICA EXTERNA POR PAGAR A LARGO PLAZO	0.00	0.00	0.00	0.00
2.2.3.5	ARRENDAMIENTO FINANCIERO POR PAGAR A LARGO PLAZO	0.00	0.00	0.00	0.00
2.2.4	PASIVOS DIFERIDOS A LARGO PLAZO	0.00	0.00	0.00	0.00
2.2.4.1	CRÉDITOS DIFERIDOS A LARGO PLAZO	0.00	0.00	0.00	0.00
2.2.4.2	INTERÉS COMERCIAL POR ADELANTADO A LARGO PLAZO	0.00	0.00	0.00	0.00
2.2.4.3	OTROS PASIVOS DIFERIDOS A LARGO PLAZO	0.00	0.00	0.00	0.00
2.2.5	FONDOS Y BIENES DE TERCEROS EN GARANTÍA Y/O ADMINISTRACIÓN A LARGO PLAZO	0.00	0.00	0.00	0.00
2.2.5.1	FONDOS EN GARANTÍA A LARGO PLAZO	0.00	0.00	0.00	0.00
2.2.5.2	FONDOS EN ADMINISTRACIÓN A LARGO PLAZO	0.00	0.00	0.00	0.00
2.2.5.3	FONDOS CONTINGENTES A LARGO PLAZO	0.00	0.00	0.00	0.00
2.2.5.4	FONDOS DE FIDUCIARIA, MANDATOS Y CONTRATOS ANÁLOGOS A LARGO PLAZO	0.00	0.00	0.00	0.00
2.2.5.5	OTROS FONDOS DE TERCEROS EN GARANTÍA Y/O ADMINISTRACIÓN A LARGO PLAZO	0.00	0.00	0.00	0.00
2.2.5.6	VALORES Y BIENES EN GARANTÍA A LARGO PLAZO	0.00	0.00	0.00	0.00
2.2.6	PROVISIONES A LARGO PLAZO	0.00	0.00	0.00	0.00
2.2.6.1	PROVISIÓN PARA DEMANDAS Y JUICIOS A LARGO PLAZO	0.00	0.00	0.00	0.00
2.2.6.2	PROVISIÓN PARA PENSIONES A LARGO PLAZO	0.00	0.00	0.00	0.00
2.2.6.3	PROVISIÓN PARA CONTINGENCIAS A LARGO PLAZO	0.00	0.00	0.00	0.00
2.2.6.4	OTRAS PROVISIONES A LARGO PLAZO	0.00	0.00	0.00	0.00
7	HACIENDA PÚBLICA PATRIMONIO	1,503,534.85	12,888,717.33	67,391,507.28	88,809,320.81
3.1	HACIENDA PÚBLICA PATRIMONIO CONTRIBUIDO	0.00	0.00	55,142,202.52	55,142,202.52
3.1.1	APORTACIONES	0.00	0.00	0.00	0.00
3.1.2	CONTRIBUCIONES DE CAPITAL	0.00	0.00	55,142,202.52	55,142,202.52
3.1.3	ACTUALIZACIÓN DE LA HACIENDA PÚBLICA PATRIMONIO	0.00	0.00	0.00	0.00
3.2	HACIENDA PÚBLICA PATRIMONIO GENERADO	1,503,534.85	12,888,717.33	12,249,304.74	1,667,117.89
3.2.1	RESULTADOS DEL EJERCICIO (AHORRO/DESAHORRO)	0.00	12,888,717.33	12,877,345.03	-8,371.77
3.2.2	RESULTADOS DE EJERCICIOS ANTERIORES	3,443,078.81	0.00	0.00	3,443,078.81
3.2.3	REVALUOS	0.00	0.00	0.00	0.00
3.2.3.1	REVALÚO DE BIENES INMUEBLES	0.00	0.00	0.00	0.00
3.2.3.2	REVALÚO DE BIENES MUEBLES	0.00	0.00	0.00	0.00
3.2.3.3	REVALÚO DE BIENES INTANGIBLES	0.00	0.00	0.00	0.00
3.2.3.4	OTROS REVALUOS	0.00	0.00	0.00	0.00
3.2.4	RESERVAS	0.00	0.00	0.00	0.00
3.2.4.1	RESERVAS DE PATRIMONIO	0.00	0.00	0.00	0.00
3.2.4.2	RESERVAS TERRITORIALES	0.00	0.00	0.00	0.00
3.2.4.3	RESERVAS POR CONTINGENCIAS	0.00	0.00	0.00	0.00
3.2.5	RECTIFICACIONES DE RESULTADOS DE EJERCICIOS ANTERIORES	-1,939,544.96	0.00	171,958.81	-1,767,586.15
3.2.5.1	CAMBIO EN POLÍTICAS CONTABLES	48,890.02	0.00	0.00	-48,890.02
3.2.5.2	CAMBIO POR ERRORES CONTABLES	-1,988,440.98	0.00	171,958.81	-1,816,482.18
3.3	EXCESO O INSUFICIENCIA EN LA ACTUALIZACIÓN DE LA HACIENDA PÚBLICA PATRIMONIO	0.00	0.00	0.00	0.00
3.3.1	RESULTADO POR POSICIÓN MONETARIA	0.00	0.00	0.00	0.00
3.3.2	RESULTADO POR TENENCIA DE ACTIVOS NO MONETARIOS	0.00	0.00	0.00	0.00
4	INGRESOS Y OTROS BENEFICIOS	0.00	12,877,345.03	52,077,248.85	0.00
4.1	INGRESOS DE GESTIÓN	0.00	1,543,295.08	1,543,295.00	0.00
4.1.1	IMPUESTOS	0.00	0.00	0.00	0.00
4.1.1.1	IMPUESTOS SOBRE LOS INGRESOS	0.00	0.00	0.00	0.00
4.1.1.2	IMPUESTOS SOBRE EL PATRIMONIO	0.00	0.00	0.00	0.00
4.1.1.3	IMPUESTOS SOBRE LA PRODUCCIÓN, EL COMERCIO Y LAS TRANSACCIONES	0.00	0.00	0.00	0.00
4.1.1.4	IMPUESTOS AL COMERCIO EXTERIOR	0.00	0.00	0.00	0.00
4.1.1.5	IMPUESTOS SOBRE NÓMINAS Y SIMILARES	0.00	0.00	0.00	0.00
4.1.1.6	IMPUESTOS ECOLÓGICOS	0.00	0.00	0.00	0.00
4.1.1.7	ACCESORIOS DE IMPUESTOS	0.00	0.00	0.00	0.00
4.1.1.8	IMPUESTOS NO COMPRENDIDOS EN LA LEY DE INGRESOS VIDENTES CAUSADOS EN EJERCICIOS FISCALES ANTERIORES PENDIENTES DE LIQUIDACIÓN O PAGO	0.00	0.00	0.00	0.00
4.1.1.9	OTROS IMPUESTOS	0.00	0.00	0.00	0.00
4.1.2	CUOTAS Y APORTACIONES DE SEGURIDAD SOCIAL	0.00	0.00	0.00	0.00
4.1.2.1	APORTACIONES PARA FONDOS DE VIVIENDA	0.00	0.00	0.00	0.00
4.1.2.2	CUOTAS PARA LA SEGURIDAD SOCIAL	0.00	0.00	0.00	0.00
4.1.2.3	CUOTAS DE AHORRO PARA EL RETIRO	0.00	0.00	0.00	0.00
4.1.2.4	ACCESORIOS DE CUOTAS Y APORTACIONES DE SEGURIDAD SOCIAL	0.00	0.00	0.00	0.00

4.1.2.9	OTRAS CUITAS Y APORTACIONES PARA LA SEGURIDAD SOCIAL	0.00	0.00	0.00	0.00
4.1.2	CONTRIBUCIONES DE MEJORAS	0.00	0.00	0.00	0.00
4.1.2.1	CONTRIBUCIONES DE MEJORAS POR OBRAS PÚBLICAS	0.00	0.00	0.00	0.00
4.1.2.2	CONTRIBUCIONES DE MEJORAS NO COMPRENDIDAS EN LA LEY DE INGRESOS VIGENTE, CAUSADAS EN EJERCICIOS FISCALES ANTERIORES PENDIENTES DE LIQUIDACIÓN O PAGO	0.00	0.00	0.00	0.00
4.1.4	DERECHOS	0.00	0.00	0.00	0.00
4.1.4.1	DERECHOS POR EL USO, GOCE, APROVECHAMIENTO O EXPLOTACIÓN DE BIENES DE DOMINIO PÚBLICO	0.00	0.00	0.00	0.00
4.1.4.2	DERECHOS A LOS HIDROCARBUROS (DEROGADA)	0.00	0.00	0.00	0.00
4.1.4.3	DERECHOS POR PRESTACIÓN DE SERVICIOS	0.00	0.00	0.00	0.00
4.1.4.4	ACCESORIOS DE DERECHOS	0.00	0.00	0.00	0.00
4.1.4.5	DERECHOS NO COMPRENDIDOS EN LA LEY DE INGRESOS VIGENTE, CAUSADOS EN EJERCICIOS FISCALES ANTERIORES PENDIENTES DE LIQUIDACIÓN O PAGO	0.00	0.00	0.00	0.00
4.1.4.9	OTROS DERECHOS	0.00	0.00	0.00	0.00
4.1.8	PRODUCTOS	0.00	0.00	0.00	0.00
4.1.8.1	PRODUCTOS	0.00	0.00	0.00	0.00
4.1.8.2	ENAJENACIÓN DE BIENES MUEBLES NO SUJETOS A SER INVENTARIADOS (DEROGADA)	0.00	0.00	0.00	0.00
4.1.8.3	ACCESORIOS DE PRODUCTOS (DEROGADA)	0.00	0.00	0.00	0.00
4.1.8.4	PRODUCTOS NO COMPRENDIDOS EN LA LEY DE INGRESOS VIGENTE, CAUSADOS EN EJERCICIOS FISCALES ANTERIORES PENDIENTES DE LIQUIDACIÓN O PAGO	0.00	0.00	0.00	0.00
4.1.8.9	OTROS PRODUCTOS QUE DESEMPEÑAN INGRESOS CORRIENTES (DEROGADA)	0.00	0.00	0.00	0.00
4.1.8	APROVECHAMIENTOS	0.00	0.00	0.00	0.00
4.1.8.1	INCENTIVOS DERIVADOS DE LA COLABORACIÓN FISCAL (DEROGADA)	0.00	0.00	0.00	0.00
4.1.8.2	MULTAS	0.00	0.00	0.00	0.00
4.1.8.3	INDENIZACIONES	0.00	0.00	0.00	0.00
4.1.8.4	REINTEGROS	0.00	0.00	0.00	0.00
4.1.8.5	APROVECHAMIENTOS PROVENIENTES DE OBRAS PÚBLICAS	0.00	0.00	0.00	0.00
4.1.8.6	APROVECHAMIENTOS NO COMPRENDIDOS EN LA LEY DE INGRESOS VIGENTE, CAUSADOS EN EJERCICIOS FISCALES ANTERIORES PENDIENTES DE LIQUIDACIÓN O PAGO	0.00	0.00	0.00	0.00
4.1.8.7	APROVECHAMIENTOS POR APORTACIONES Y COOPERACIONES (DEROGADA)	0.00	0.00	0.00	0.00
4.1.8.8	ACCESORIOS DE APROVECHAMIENTOS	0.00	0.00	0.00	0.00
4.1.8.9	OTROS APROVECHAMIENTOS	0.00	0.00	0.00	0.00
4.1.7	INGRESOS POR VENTA DE BIENES Y PRESTACIÓN DE SERVICIOS	0.00	1,543,190.00	1,543,218.00	0.00
4.1.7.1	INGRESOS POR VENTA DE BIENES Y PRESTACIÓN DE SERVICIOS DE INSTITUCIONES PÚBLICAS DE SEGURIDAD SOCIAL	0.00	0.00	0.00	0.00
4.1.7.2	INGRESOS POR VENTA DE BIENES Y PRESTACIÓN DE SERVICIOS DE EMPRESAS PRODUCTIVAS (DEL ESTADO)	0.00	0.00	0.00	0.00
4.1.7.3	INGRESOS POR VENTA DE BIENES Y PRESTACIÓN DE SERVICIOS DE ENTIDADES PARAESTATALES Y FIDEICOMISOS NO EMPRESARIALES Y NO FINANCIEROS	0.00	1,543,190.00	1,543,218.00	0.00
4.1.7.4	INGRESOS POR VENTA DE BIENES Y PRESTACIÓN DE SERVICIOS DE ENTIDADES PARAESTATALES EMPRESARIALES NO FINANCIERAS CON PARTICIPACIÓN ESTATAL MAYORITARIA	0.00	0.00	0.00	0.00
4.1.7.5	INGRESOS POR VENTA DE BIENES Y PRESTACIÓN DE SERVICIOS DE ENTIDADES PARAESTATALES EMPRESARIALES FINANCIERAS NO MONETARIAS CON PARTICIPACIÓN ESTATAL MAYORITARIA	0.00	0.00	0.00	0.00
4.1.7.6	INGRESOS POR VENTA DE BIENES Y PRESTACIÓN DE SERVICIOS DE ENTIDADES PARAESTATALES EMPRESARIALES FINANCIERAS NO MONETARIAS CON PARTICIPACIÓN ESTATAL MAYORITARIA	0.00	0.00	0.00	0.00
4.1.7.7	INGRESOS POR VENTA DE BIENES Y PRESTACIÓN DE SERVICIOS DE FIDEICOMISOS FINANCIEROS PÚBLICOS CON PARTICIPACIÓN ESTATAL MAYORITARIA	0.00	0.00	0.00	0.00
4.1.7.8	INGRESOS POR VENTA DE BIENES Y PRESTACIÓN DE SERVICIOS DE LOS PODERES LEGISLATIVO Y JUDICIAL, Y DE LOS ORGANOS AUTÓNOMOS	0.00	0.00	0.00	0.00
4.1.9	INGRESOS NO COMPRENDIDOS EN LAS FRACCIONES DE LA LEY DE INGRESOS CAUSADOS EN EJERCICIOS FISCALES ANTERIORES PENDIENTES DE LIQUIDACIÓN O PAGO (DEROGADA)	0.00	0.00	0.00	0.00
4.1.9.1	IMPUESTOS NO COMPRENDIDOS EN LAS FRACCIONES DE LA LEY DE INGRESOS CAUSADOS EN EJERCICIOS FISCALES ANTERIORES PENDIENTES DE LIQUIDACIÓN O PAGO (DEROGADA)	0.00	0.00	0.00	0.00
4.1.9.2	CONTRIBUCIONES DE MEJORA, DERECHOS, PRODUCTOS Y APROVECHAMIENTOS NO COMPRENDIDOS EN LAS FRACCIONES DE LA LEY DE INGRESOS CAUSADOS EN EJERCICIOS FISCALES ANTERIORES PENDIENTES DE LIQUIDACIÓN O PAGO (DEROGADA)	0.00	0.00	0.00	0.00
4.2	PARTICIPACIONES, APORTACIONES, CONVENIOS, INCENTIVOS DERIVADOS DE LA COLABORACIÓN FISCAL, FONDOS DISTINTOS DE APORTACIONES, TRANSFERENCIAS, ASIGNACIONES, SUBSIDIOS Y SUBVENCIÓNES, Y PENSIONES Y JUBILACIONES	0.00	16,534,026.93	16,534,128.81	0.00
4.2.1	PARTICIPACIONES, APORTACIONES, CONVENIOS, INCENTIVOS DERIVADOS DE LA COLABORACIÓN FISCAL Y FONDOS DISTINTOS DE APORTACIONES	0.00	16,534,026.93	16,534,128.81	0.00
4.2.1.1	PARTICIPACIONES	0.00	0.00	0.00	0.00
4.2.1.2	APORTACIONES	0.00	0.00	0.00	0.00
4.2.1.3	CONVENIOS	0.00	16,534,026.93	16,534,128.81	0.00
4.2.1.4	INCENTIVOS DERIVADOS DE LA COLABORACIÓN FISCAL	0.00	0.00	0.00	0.00
4.2.1.5	FONDOS DISTINTOS DE APORTACIONES	0.00	0.00	0.00	0.00
4.2.2	TRANSFERENCIAS, ASIGNACIONES, SUBSIDIOS Y SUBVENCIÓNES, Y PENSIONES Y JUBILACIONES	0.00	0.00	0.00	0.00
4.2.2.1	TRANSFERENCIAS Y ASIGNACIONES	0.00	0.00	0.00	0.00
4.2.2.2	TRANSFERENCIAS DEL SECTOR PÚBLICO (DEROGADA)	0.00	0.00	0.00	0.00
4.2.2.3	SUBSIDIOS Y SUBVENCIÓNES	0.00	0.00	0.00	0.00
4.2.2.4	AYUDAS SOCIALES (DEROGADA)	0.00	0.00	0.00	0.00
4.2.2.5	PENSIONES Y JUBILACIONES	0.00	0.00	0.00	0.00
4.2.2.6	TRANSFERENCIAS DEL EXTERIOR (DEROGADA)	0.00	0.00	0.00	0.00
4.2.2.7	TRANSFERENCIAS DEL FONDO MEXICANO DEL PETRÓLEO PARA LA ESTABILIZACIÓN Y EL DESARROLLO	0.00	0.00	0.00	0.00
4.3	OTROS INGRESOS Y BENEFICIOS	0.00	0.00	0.00	0.00
4.3.1	INGRESOS FINANCIEROS	0.00	0.00	0.00	0.00
4.3.1.1	INTERESES GANADOS DE TÍTULOS, VALORES Y DEMÁS INSTRUMENTOS FINANCIEROS	0.00	0.00	0.00	0.00
4.3.1.9	OTROS INGRESOS FINANCIEROS	0.00	0.00	0.00	0.00
4.3.2	INCREMENTO POR VARIACIÓN DE INVENTARIOS	0.00	0.00	0.00	0.00
4.3.2.1	INCREMENTO POR VARIACIÓN DE INVENTARIOS DE MERCANCÍAS PARA VENTA	0.00	0.00	0.00	0.00
4.3.2.2	INCREMENTO POR VARIACIÓN DE INVENTARIOS DE MERCANCÍAS TERMINADAS	0.00	0.00	0.00	0.00
4.3.2.3	INCREMENTO POR VARIACIÓN DE INVENTARIOS DE MERCANCÍAS EN PROCESO DE ELABORACIÓN	0.00	0.00	0.00	0.00

4.3.24	INCREMENTO POR VARIACIÓN DE INVENTARIOS DE MATERIAS PRIMAS, MATERIALES Y SUMINISTROS PARA PRODUCCIÓN	0.00	0.00	0.00	0.00
4.3.25	INCREMENTO POR VARIACIÓN DE ALMACÉN DE MATERIAS PRIMAS, MATERIALES Y SUMINISTROS DE COMERCIO	0.00	0.00	0.00	0.00
4.3	<b>DISMINUCIÓN DEL EXCESO DE ESTIMACIONES POR PÉRDIDA O DETERIORO U OBSOLESCENCIA</b>	0.00	0.00	0.00	0.00
4.3.1	DISMINUCIÓN DEL EXCESO DE ESTIMACIONES POR PÉRDIDA O DETERIORO U OBSOLESCENCIA	0.00	0.00	0.00	0.00
4.3.4	<b>DISMINUCIÓN DEL EXCESO DE PROVISIONES</b>	0.00	0.00	0.00	0.00
4.3.4.1	DISMINUCIÓN DEL EXCESO DE PROVISIONES	0.00	0.00	0.00	0.00
4.3.8	<b>OTROS INGRESOS Y BENEFICIOS VARIOS</b>	0.00	0.00	0.00	0.00
4.3.8.1	OTROS INGRESOS DE EJERCICIOS ANTERIORES (DEBIDA)	0.00	0.00	0.00	0.00
4.3.8.2	BONIFICACIONES Y DESCUENTOS OBTENIDOS	0.00	0.00	0.00	0.00
4.3.8.3	DIFERENCIAS POR TIPO DE CAMBIO A FAVOR	0.00	0.00	0.00	0.00
4.3.8.4	DIFERENCIAS DE COTIZACIONES A FAVOR EN VALORES NEGOCIABLES	0.00	0.00	0.00	0.00
4.3.8.5	RESULTADO POR POSICIÓN MONETARIA	0.00	0.00	0.00	0.00
4.3.8.6	UTILIDADES POR PARTICIPACIÓN PATRIMONIAL	0.00	0.00	0.00	0.00
4.3.8.7	DIFERENCIAS POR REESTRUCTURACIÓN DE DEUDA PÚBLICA A FAVOR	0.00	0.00	0.00	0.00
4.3.8.8	OTROS INGRESOS Y BENEFICIOS VARIOS	0.00	0.00	0.00	0.00
5	<b>GASTOS Y OTRAS PÉRDIDAS</b>	0.00	12,885,717.76	12,885,717.76	0.00
5.1	<b>GASTOS DE FUNCIONAMIENTO</b>	0.00	11,837,618.72	11,837,618.72	0.00
5.1.1	<b>SERVICIOS PERSONALES</b>	0.00	8,625,964.40	8,625,964.40	0.00
5.1.1.1	REMUNERACIONES AL PERSONAL DE CARÁCTER PERMANENTE	0.00	8,605,077.36	8,605,077.36	0.00
5.1.1.2	REMUNERACIONES AL PERSONAL DE CARÁCTER TRANSITORIO	0.00	72,156.40	72,156.40	0.00
5.1.1.3	REMUNERACIONES ADICIONALES Y ESPECIALES	0.00	942,688.38	942,688.38	0.00
5.1.1.4	SEGURIDAD SOCIAL	0.00	1,888,124.01	1,888,124.01	0.00
5.1.1.5	OTRAS PRESTACIONES SOCIALES Y ECONÓMICAS	0.00	310,018.28	310,018.28	0.00
5.1.1.6	PAGO DE ESTÍMULOS A SERVIDORES PÚBLICOS	0.00	0.00	0.00	0.00
5.1.2	<b>MATERIALES Y SUMINISTROS</b>	0.00	481,012.95	481,012.95	0.00
5.1.2.1	MATERIALES DE ADMINISTRACIÓN, EMISIÓN DE DOCUMENTOS Y ARTÍCULOS OFICIALES	0.00	280,348.90	280,348.90	0.00
5.1.2.2	ALIMENTOS Y UTENSILIOS	0.00	3,463.80	3,463.80	0.00
5.1.2.3	MATERIAS PRIMAS Y MATERIALES DE PRODUCCIÓN Y COMERCIALIZACIÓN	0.00	0.00	0.00	0.00
5.1.2.4	MATERIALES Y ARTÍCULOS DE CONSTRUCCIÓN Y DE REPARACIÓN	0.00	28,148.33	28,148.33	0.00
5.1.2.5	PRODUCTOS QUÍMICOS, FARMACÉUTICOS Y DE LABORATORIO	0.00	9,406.80	9,406.80	0.00
5.1.2.6	COMBUSTIBLES, LUBRICANTES Y ADITIVOS	0.00	33,006.80	33,006.80	0.00
5.1.2.7	VESTUARIO, BLANCOS, PREMIDAS DE PROTECCIÓN Y ARTÍCULOS DEPORTIVOS	0.00	31,908.40	31,908.40	0.00
5.1.2.8	MATERIALES Y SUMINISTROS PARA SEGURIDAD	0.00	0.00	0.00	0.00
5.1.2.9	HERRAMIENTAS, REFACCIONES Y ACCESORIOS MENORES	0.00	94,058.47	94,058.47	0.00
5.1.3	<b>SERVICIOS GENERALES</b>	0.00	1,551,841.32	1,551,841.32	0.00
5.1.3.1	SERVICIOS BÁSICOS	0.00	228,134.81	228,134.81	0.00
5.1.3.2	SERVICIOS DE ARRENDAMIENTO	0.00	71,108.43	71,108.43	0.00
5.1.3.3	SERVICIOS PROFESIONALES, CIENTÍFICOS Y TÉCNICOS Y OTROS SERVICIOS	0.00	755,898.96	755,898.96	0.00
5.1.3.4	SERVICIOS FINANCIEROS, BANCARIOS Y COMERCIALES	0.00	14,298.38	14,298.38	0.00
5.1.3.5	SERVICIOS DE INSTALACIÓN, REPARACIÓN, MANTENIMIENTO Y CONSERVACIÓN	0.00	147,879.84	147,879.84	0.00
5.1.3.6	SERVICIOS DE COMUNICACIÓN SOCIAL Y PUBLICIDAD	0.00	2,873.60	2,873.60	0.00
5.1.3.7	SERVICIOS DE TRASLADO Y VÍAJOS	0.00	98,370.68	98,370.68	0.00
5.1.3.8	SERVICIOS OFICIALES	0.00	63,132.74	63,132.74	0.00
5.1.3.9	OTROS SERVICIOS GENERALES	0.00	161,954.00	161,954.00	0.00
5.2	<b>TRANSFERENCIAS, ASIGNACIONES, SUBSIDIOS Y OTRAS AYUDAS</b>	0.00	0.00	0.00	0.00
5.2.1	<b>TRANSFERENCIAS INTERNAS Y ASIGNACIONES AL SECTOR PÚBLICO</b>	0.00	0.00	0.00	0.00
5.2.1.1	ASIGNACIONES AL SECTOR PÚBLICO	0.00	0.00	0.00	0.00
5.2.1.2	TRANSFERENCIAS INTERNAS AL SECTOR PÚBLICO	0.00	0.00	0.00	0.00
5.2.2	<b>TRANSFERENCIAS AL RESTO DEL SECTOR PÚBLICO</b>	0.00	0.00	0.00	0.00
5.2.2.1	TRANSFERENCIAS A ENTIDADES PARASTATALES	0.00	0.00	0.00	0.00
5.2.2.2	TRANSFERENCIAS A ENTIDADES FEDERATIVAS Y MUNICIPIOS	0.00	0.00	0.00	0.00
5.2.3	<b>SUBSIDIOS Y SUBVENCIONES</b>	0.00	0.00	0.00	0.00
5.2.3.1	SUBSIDIOS	0.00	0.00	0.00	0.00
5.2.3.2	SUBVENCIONES	0.00	0.00	0.00	0.00
5.2.4	<b>AYUDAS SOCIALES</b>	0.00	0.00	0.00	0.00
5.2.4.1	AYUDAS SOCIALES A PERSONAS	0.00	0.00	0.00	0.00
5.2.4.2	SECA	0.00	0.00	0.00	0.00
5.2.4.3	AYUDAS SOCIALES A INSTITUCIONES	0.00	0.00	0.00	0.00
5.2.4.4	AYUDAS SOCIALES POR DESASTRES NATURALES Y OTROS SINIESTROS	0.00	0.00	0.00	0.00
5.2.5	<b>PENSIONES Y JUBILACIONES</b>	0.00	0.00	0.00	0.00
5.2.5.1	PENSIONES	0.00	0.00	0.00	0.00
5.2.5.2	JUBILACIONES	0.00	0.00	0.00	0.00
5.2.5.3	OTRAS PENSIONES Y JUBILACIONES	0.00	0.00	0.00	0.00
5.2.6	<b>TRANSFERENCIAS A FIDEICOMISOS, MANDATOS Y CONTRATOS ANALÓGOS</b>	0.00	0.00	0.00	0.00
5.2.6.1	TRANSFERENCIAS A FIDEICOMISOS, MANDATOS Y CONTRATOS ANALÓGOS AL GOBIERNO	0.00	0.00	0.00	0.00
5.2.6.2	TRANSFERENCIAS A FIDEICOMISOS, MANDATOS Y CONTRATOS ANALÓGOS A ENTIDADES PARASTATALES	0.00	0.00	0.00	0.00
5.2.7	<b>TRANSFERENCIAS A LA SEGURIDAD SOCIAL</b>	0.00	0.00	0.00	0.00
5.2.7.1	TRANSFERENCIAS POR OBLIGACIONES DE LEY	0.00	0.00	0.00	0.00
5.2.8	<b>DONATIVOS</b>	0.00	0.00	0.00	0.00
5.2.8.1	DONATIVOS A INSTITUCIONES SIN FINES DE LURO	0.00	0.00	0.00	0.00
5.2.8.2	DONATIVOS A ENTIDADES FEDERATIVAS Y MUNICIPIOS	0.00	0.00	0.00	0.00

5.2.8.3	DONATIVOS A FIDEICOMISO, MANDATOS Y CONTRATOS ANALÓGOS PRIVADOS	0.00	0.00	0.00	0.00
5.2.8.4	DONATIVOS A FIDEICOMISO, MANDATOS Y CONTRATOS ANALÓGOS ESTATALES	0.00	0.00	0.00	0.00
5.2.8.8	DONATIVOS INTERNACIONALES	0.00	0.00	0.00	0.00
5.2.9	TRANSFERENCIAS AL EXTERIOR	0.00	0.00	0.00	0.00
5.2.9.1	TRANSFERENCIAS AL EXTERIOR A GOBIERNOS EXTRANJEROS Y ORGANISMOS INTERNACIONALES	0.00	0.00	0.00	0.00
5.2.9.2	TRANSFERENCIAS AL SECTOR PRIVADO EXTERNO	0.00	0.00	0.00	0.00
5.3	PARTICIPACIONES Y APORTACIONES	0.00	0.00	0.00	0.00
5.3.1	PARTICIPACIONES	0.00	0.00	0.00	0.00
5.3.1.1	PARTICIPACIONES DE LA FEDERACIÓN A ENTIDADES FEDERATIVAS Y MUNICIPIOS	0.00	0.00	0.00	0.00
5.3.1.2	PARTICIPACIONES DE LAS ENTIDADES FEDERATIVAS A LOS MUNICIPIOS	0.00	0.00	0.00	0.00
5.3.2	APORTACIONES	0.00	0.00	0.00	0.00
5.3.2.1	APORTACIONES DE LA FEDERACIÓN A ENTIDADES FEDERATIVAS Y MUNICIPIOS	0.00	0.00	0.00	0.00
5.3.2.2	APORTACIONES DE LAS ENTIDADES FEDERATIVAS A LOS MUNICIPIOS	0.00	0.00	0.00	0.00
5.3.3	CONVENIOS	0.00	0.00	0.00	0.00
5.3.3.1	CONVENIOS DE REASIGNACIÓN	0.00	0.00	0.00	0.00
5.3.3.2	CONVENIOS DE DESCENTRALIZACIÓN Y OTROS	0.00	0.00	0.00	0.00
5.4	INTERESES, COMISIONES Y OTROS GASTOS DE LA DEUDA PÚBLICA	0.00	0.00	0.00	0.00
5.4.1	INTERESES DE LA DEUDA PÚBLICA	0.00	0.00	0.00	0.00
5.4.1.1	INTERESES DE LA DEUDA PÚBLICA INTERNA	0.00	0.00	0.00	0.00
5.4.1.2	INTERESES DE LA DEUDA PÚBLICA EXTERNA	0.00	0.00	0.00	0.00
5.4.2	COMISIONES DE LA DEUDA PÚBLICA	0.00	0.00	0.00	0.00
5.4.2.1	COMISIONES DE LA DEUDA PÚBLICA INTERNA	0.00	0.00	0.00	0.00
5.4.2.2	COMISIONES DE LA DEUDA PÚBLICA EXTERNA	0.00	0.00	0.00	0.00
5.4.3	GASTOS DE LA DEUDA PÚBLICA	0.00	0.00	0.00	0.00
5.4.3.1	GASTOS DE LA DEUDA PÚBLICA INTERNA	0.00	0.00	0.00	0.00
5.4.3.2	GASTOS DE LA DEUDA PÚBLICA EXTERNA	0.00	0.00	0.00	0.00
5.4.4	COSTO POR COBERTURAS	0.00	0.00	0.00	0.00
5.4.4.1	COSTO POR COBERTURAS	0.00	0.00	0.00	0.00
5.4.5	APYOS FINANCIEROS	0.00	0.00	0.00	0.00
5.4.5.1	APYOS FINANCIEROS A INTERMEDIARIOS	0.00	0.00	0.00	0.00
5.4.5.2	APYO FINANCIEROS A AHORRADORES Y DEUDORES DEL SISTEMA FINANCIERO NACIONAL	0.00	0.00	0.00	0.00
5.5	OTROS GASTOS Y PERDIDAS EXTRAORDINARIAS	0.00	448,000.00	448,000.00	0.00
5.5.1	ESTIMACIONES, DEPRECIACIONES, DETERIOROS, OBSOLESCENCIA Y AMORTIZACIONES	0.00	448,000.00	448,000.00	0.00
5.5.1.1	ESTIMACIONES POR PÉRDIDA O DETERIORO DE ACTIVOS CIRCULANTES	0.00	0.00	0.00	0.00
5.5.1.2	ESTIMACIONES POR PÉRDIDA O DETERIORO DE ACTIVO NO CIRCULANTE	0.00	0.00	0.00	0.00
5.5.1.3	DEPRECIACIÓN DE BIENES INMUEBLES	0.00	0.00	0.00	0.00
5.5.1.4	DEPRECIACIÓN DE INFRAESTRUCTURA	0.00	0.00	0.00	0.00
5.5.1.5	DEPRECIACIÓN DE BIENES MUEBLES	0.00	448,000.00	448,000.00	0.00
5.5.1.6	DETERIORO DE LOS ACTIVOS BIOLÓGICOS	0.00	0.00	0.00	0.00
5.5.1.7	AMORTIZACIÓN DE ACTIVOS INTANGIBLES	0.00	0.00	0.00	0.00
5.5.1.8	DISMINUCIÓN DE BIENES POR PÉRDIDA, OBSOLESCENCIA Y DETERIORO	0.00	0.00	0.00	0.00
5.5.2	PROVISIONES	0.00	0.00	0.00	0.00
5.5.2.1	PROVISIONES DE PASIVOS A CORTO PLAZO	0.00	0.00	0.00	0.00
5.5.2.2	PROVISIONES DE PASIVOS A LARGO PLAZO	0.00	0.00	0.00	0.00
5.5.3	DISMINUCIÓN DE INVENTARIOS	0.00	0.00	0.00	0.00
5.5.3.1	DISMINUCIÓN DE INVENTARIOS DE MERCANCIAS PARA VENTA	0.00	0.00	0.00	0.00
5.5.3.2	DISMINUCIÓN DE INVENTARIOS DE MERCANCIAS TERMINADAS	0.00	0.00	0.00	0.00
5.5.3.3	DISMINUCIÓN DE INVENTARIOS DE MERCANCIAS EN PROCESO DE ELABORACIÓN	0.00	0.00	0.00	0.00
5.5.3.4	DISMINUCIÓN DE INVENTARIOS DE MATERIAS PRIMAS, MATERIALES Y SUMINISTROS PARA PRODUCCIÓN	0.00	0.00	0.00	0.00
5.5.3.5	DISMINUCIÓN DE ALMACÉN DE MATERIALES Y SUMINISTROS DE CONSUMO	0.00	0.00	0.00	0.00
5.5.4	AUMENTO POR INSUFICIENCIA DE ESTIMACIONES POR PÉRDIDA O DETERIORO U OBSOLESCENCIA	0.00	0.00	0.00	0.00
5.5.4.1	AUMENTO POR INSUFICIENCIA DE ESTIMACIONES POR PÉRDIDA O DETERIORO U OBSOLESCENCIA	0.00	0.00	0.00	0.00
5.5.5	AUMENTO POR INSUFICIENCIA DE PROVISIONES	0.00	0.00	0.00	0.00
5.5.5.1	AUMENTO POR INSUFICIENCIA DE PROVISIONES	0.00	0.00	0.00	0.00
5.5.6	OTROS GASTOS	0.00	0.00	0.00	0.00
5.5.6.1	GASTOS DE EJERCICIOS ANTERIORES	0.00	0.00	0.00	0.00
5.5.6.2	PÉRDIDAS POR RESPONSABILIDADES	0.00	0.00	0.00	0.00
5.5.6.3	RECONVICIONES Y DESEMPEÑO OTORGADOS	0.00	0.00	0.00	0.00
5.5.6.4	DIFERENCIAS POR TIPO DE CAMBIO NEGATIVAS	0.00	0.00	0.00	0.00
5.5.6.5	DIFERENCIAS DE COTIZACIONES NEGATIVAS EN VALORES NEGOCIABLES	0.00	0.00	0.00	0.00
5.5.6.6	RESULTADO POR POSICIÓN MONETARIA	0.00	0.00	0.00	0.00
5.5.6.7	PÉRDIDAS POR PARTICIPACIÓN PATRONAL	0.00	0.00	0.00	0.00
5.5.6.8	DIFERENCIAS POR REESTRUCTURACIÓN DE DEUDA PÚBLICA NEGATIVA	0.00	0.00	0.00	0.00
5.5.6.9	OTROS GASTOS VARIOS	0.00	0.00	0.00	0.00
5.6	INVERSIÓN PÚBLICA	0.00	0.00	0.00	0.00
5.6.1	INVERSIÓN PÚBLICA NO CAPITALIZABLE	0.00	0.00	0.00	0.00
5.6.1.1	CONSTRUCCIÓN EN BIENES NO CAPITALIZABLE	0.00	0.00	0.00	0.00
7	CUENTAS DE ORDEN CONTABLES	0.00	1,791,197.00	1,791,197.00	0.00
7.1	VALORES	0.00	0.00	0.00	0.00
7.1.1	VALORES EN CUSTODIA	0.00	0.00	0.00	0.00
7.1.2	CUSTODIA DE VALORES	0.00	0.00	0.00	0.00



1.1.3	INTRUMENTOS DE CRÉDITO PRESTADOS A FORMADORES DE MERCADO	0.00	0.00	0.00	0.00
1.1.4	PRÉSTAMO DE INSTRUMENTOS DE CRÉDITO A FORMADORES DE MERCADO Y SU GARANTÍA	0.00	0.00	0.00	0.00
1.1.8	INTRUMENTOS DE CRÉDITO RECIBIDOS EN GARANTÍA DE LOS FORMADORES DE MERCADO	0.00	0.00	0.00	0.00
1.1.9	GARANTÍA DE CRÉDITOS RECIBIDOS DE LOS FORMADORES DE MERCADO	0.00	0.00	0.00	0.00
1.2	EMISIÓN DE OBLIGACIONES	0.00	0.00	0.00	0.00
1.2.1	AUTORIZACIÓN PARA LA EMISIÓN DE BONOS, TÍTULOS Y VALORES DE LA DEUDA PÚBLICA INTERNA	0.00	0.00	0.00	0.00
1.2.2	AUTORIZACIÓN PARA LA EMISIÓN DE BONOS, TÍTULOS Y VALORES DE LA DEUDA PÚBLICA EXTERNA	0.00	0.00	0.00	0.00
1.2.3	EMISIONES AUTORIZADAS DE LA DEUDA PÚBLICA INTERNA Y EXTERNA	0.00	0.00	0.00	0.00
1.2.4	SUSCRIPCIÓN DE CONTRATOS DE PRÉSTAMOS Y OTRAS OBLIGACIONES DE LA DEUDA PÚBLICA INTERNA	0.00	0.00	0.00	0.00
1.2.6	SUSCRIPCIÓN DE CONTRATOS DE PRÉSTAMOS Y OTRAS OBLIGACIONES DE LA DEUDA PÚBLICA EXTERNA	0.00	0.00	0.00	0.00
1.2.8	CONTRATOS DE PRÉSTAMOS Y OTRAS OBLIGACIONES DE LA DEUDA PÚBLICA INTERNA Y EXTERNA	0.00	0.00	0.00	0.00
1.3	AVALES Y GARANTÍAS	0.00	0.00	0.00	0.00
1.3.1	AVALES AUTORIZADOS	0.00	0.00	0.00	0.00
1.3.2	AVALES FIRMANDOS	0.00	0.00	0.00	0.00
1.3.3	FIANZAS Y GARANTÍAS RECIBIDAS POR DEUDAS A COMAR	0.00	0.00	0.00	0.00
1.3.4	FIANZAS Y GARANTÍAS RECIBIDAS	0.00	0.00	0.00	0.00
1.3.6	FIANZAS OTORGADAS PARA RESPALDAR OBLIGACIONES NO FISCALES DEL GOBIERNO	0.00	0.00	0.00	0.00
1.3.8	FIANZAS OTORGADAS DEL GOBIERNO PARA RESPALDAR OBLIGACIONES NO FISCALES	0.00	0.00	0.00	0.00
1.4	JUICIOS	0.00	0.00	0.00	0.00
1.4.1	DEMANDAS JUDICIAL EN PROCESO DE RESOLUCIÓN	0.00	0.00	0.00	0.00
1.4.2	RESOLUCIÓN DE DEMANDAS EN PROCESO JUDICIAL	0.00	0.00	0.00	0.00
1.5	INVERSIÓN MEDIANTE PROYECTOS PARA PRESTACIÓN DE SERVICIOS (PPS) Y SIMILARES	0.00	0.00	0.00	0.00
1.5.1	CONTRATOS PARA INVERSIÓN MEDIANTE PROYECTOS PARA PRESTACIÓN DE SERVICIOS (PPS) Y SIMILARES	0.00	0.00	0.00	0.00
1.5.2	INVERSIÓN PÚBLICA CONTRATADA MEDIANTE PROYECTOS PARA PRESTACIÓN DE SERVICIOS (PPS) Y SIMILARES	0.00	0.00	0.00	0.00
1.6	BIENES EN CONCESIÓN O EN COMODATO	0.00	0.00	0.00	0.00
1.6.1	BIENES BAJO CONTRATO EN CONCESIÓN	0.00	0.00	0.00	0.00
1.6.2	CONTRATO DE CONCESIÓN POR BIENES	0.00	0.00	0.00	0.00
1.6.3	BIENES BAJO CONTRATO EN COMODATO	0.00	0.00	0.00	0.00
1.6.4	CONTRATO DE COMODATO POR BIENES	0.00	0.00	0.00	0.00
1.7	PRESUPUESTO POR RECIBIR	0.00	1,793,197.00	1,793,197.00	0.00
1.7.3	PRESUPUESTO POR RECIBIR	0.00	1,793,197.00	0.00	1,793,197.00
1.7.4	PRESUPUESTO POR DISPONER	0.00	0.00	1,793,197.00	-1,793,197.00

"Bajo protesta de decir verdad declaro que los Estados Financieros y los datos, son razonablemente correctos y son responsabilidad del emisor"

ING. LUIS MANUEL NAVARRO GALINDO  
RECTOR

C.P. ALFONSO ANTONIO TORRES  
CONTADOR GENERAL

CUENTA CONTABLE	SALDO INICIAL	CARGOS	ABONOS	SALDO FINAL
CUENTAS DE ORDEN PRESUPUESTARIAS	0.00	171,207,806.86	171,207,806.86	0.00
LEY DE INGRESOS	0.00	40,281,543.87	40,281,543.87	0.00
LEY DE INGRESOS ESTIMADA	0.00	16,126,851.81	0.00	16,126,851.81
LEY DE INGRESOS POR EJECUTAR	0.00	12,077,345.93	16,126,851.81	4,049,505.88
MODIFICACIONES A LA LEY DE INGRESOS ESTIMADA	0.00	0.00	0.00	0.00
LEY DE INGRESOS DEVENGADA	0.00	12,077,345.93	12,077,345.93	0.00
LEY DE INGRESOS RECAUDADA	0.00	0.00	12,077,345.93	12,077,345.93
PRESUPUESTO DE EGRESOS	0.00	130,925,463.19	130,925,463.19	0.00
PRESUPUESTO DE EGRESOS APROBADO	0.00	0.00	16,126,851.81	16,126,851.81
PRESUPUESTO DE EGRESOS POR EJERCER	0.00	50,046,248.18	45,859,351.03	4,386,897.15
MODIFICACIONES AL PRESUPUESTO DE EGRESOS APROBADO	0.00	33,919,396.37	33,919,396.37	0.00
PRESUPUESTO DE EGRESOS COMPROMETIDO	0.00	11,739,954.66	11,739,954.66	0.00
PRESUPUESTO DE EGRESOS DEVENGADO	0.00	11,739,954.66	11,739,954.66	0.00
PRESUPUESTO DE EGRESOS EJERCIDO	0.00	11,739,954.66	11,739,954.66	0.00
PRESUPUESTO DE EGRESOS PAGADO	0.00	11,739,954.66	0.00	11,739,954.66

"Bajo protesta de decir verdad declaro que los Estados Financieros y sus notas, son razonablemente correctos y son responsabilidad del emisor"

ING. LUIS MANUEL NAVARRO GALINDO  
RECTOR

C.P. ALFONSO AVILA MENCHACA  
CONTADOR GENERAL

**INFORMACIÓN CONTABLE**

**XX.- INFORME O DICTAMEN DE LOS  
PROFESIONALES DE AUDITORÍA  
INDEPENDIENTES O, EN SU CASO, UNA  
DECLARATORIA DE LOS ÓRGANOS  
INTERNOS DE CONTROL**



**J. A. CEDILLO RIOS Y CIA., S.C.**

CONTADORES PÚBLICOS

Tabasco No.496  
Col. República Ote.  
25280 Saltillo, Coah.  
Tels. (844) 416 29 90

## Informe sobre la auditoría de los estados financieros

**UNIVERSIDAD TECNOLÓGICA DE CIUDAD ACUÑA**

Ing. Luis Manuel Navarro Galindo

Rector

**SECRETARÍA DE FISCALIZACIÓN Y RENDICIÓN DE CUENTAS DEL ESTADO DE COAHUILA**

Lic. Teresa Guajardo Berlanga.

Titular de la Secretaría

**AUDITOR SUPERIOR DEL ESTADO DE COAHUILA**

C.P.C. José Armando Plata Sandoval

Auditor Superior

Presente.

### Revisión del Informe de Avance de Gestión Financiera

Hemos auditado los estados financieros de la **UNIVERSIDAD TECNOLÓGICA DE CIUDAD ACUÑA**, que comprenden el estado de situación financiera e informe sobre pasivos contingentes al 31 diciembre de 2020, el estado de actividades, estado de variación en la hacienda pública, estado de cambios en la situación financiera, estado de flujos de efectivo, estado analítico del activo, estado analítico de la deuda y otros pasivos, correspondientes al ejercicio terminado en dicha fecha, así como las notas explicativas de los estados financieros que incluyen un resumen de las políticas contables significativas.

Nuestra responsabilidad consiste en informar el resultado parcial o avance de nuestra auditoría, ya que la revisión integral se considera por todo el ejercicio 2020.

### Resultado parcial de la auditoría financiera

Hemos llevado a cabo la auditoría de conformidad con las Normas Profesionales de Auditoría del Sistema Nacional de Fiscalización (NPASNF). Nuestras responsabilidades de acuerdo con dichas normas se describen más adelante en la sección *responsabilidades del auditor en relación con la auditoría de los estados financieros* contables de nuestro informe. Somos independientes del ente público de conformidad con el Código de Ética junto con los requerimientos de ética que son aplicables a nuestra auditoría de los estados financieros y hemos cumplido las demás responsabilidades de ética de conformidad con esos requerimientos y con el Código de Ética Profesional del Sistema Nacional de Fiscalización (SNF). Consideramos que la evidencia de auditoría que hemos obtenido proporciona una base suficiente y adecuada para nuestra opinión.

### Responsabilidades de la dirección y de los responsables del gobierno de la entidad en relación con los estados financieros

La dirección es responsable de la preparación y presentación razonable de los estados financieros adjuntos de conformidad con la Ley General de Contabilidad Gubernamental y los acuerdos normativos emitidos por el



Consejo Nacional de Armonización Contable (CONAC), y del control interno que la dirección considere necesario para permitir la preparación de estados financieros contables libres de incorrección material, debida a fraude o error.

En la preparación de los estados financieros contables, la dirección es responsable de la valoración de la capacidad del ente público de existencia permanente, revelando, según corresponda, las cuestiones relacionadas con la existencia permanente y utilizando el postulado básico de contabilidad gubernamental existencia permanente excepto por disposición legal en la que se especifique lo contrario, o bien no exista otra alternativa realista.

Los responsables del gobierno del ente público son responsables de la supervisión del proceso de información financiera del ente.

#### **Responsabilidades del auditor en relación con la auditoría de los estados financieros.**

Nuestros objetivos son obtener una seguridad razonable de que los estados financieros contables en su conjunto están libres de incorrección material, debida a fraude o error, y emitir un informe de auditoría que contiene nuestra opinión. Seguridad razonable es un alto grado de seguridad, pero no garantiza que una auditoría realizada de conformidad con las NPASNIF siempre detecte una incorrección material cuando existe. Las incorrecciones pueden deberse a fraude o error y se consideran materiales si, individualmente o de forma agregada, puede preverse razonablemente que influyan en las decisiones económicas que los usuarios toman basándose en los estados financieros.

J. A. CEDILLO RIOS Y CIA., S.C.

C.P.C. Mario Eloy Gutiérrez Castillo  
Cedula Profesional No. 1322532

Saltillo, Coahuila, a 15 de enero de 2021



**J. A. CEDILLO RIOS Y CIA., S.C.**

CONTADORES PÚBLICOS

Tabasco No.496  
Col. República Ote.  
25280 Saltillo, Coah.  
Tels. (844) 416 29 90

## Informe sobre la auditoría de los estados financieros

UNIVERSIDAD TECNOLÓGICA DE CIUDAD ACUÑA

Ing. Luis Manuel Navarro Galindo

Rector

SECRETARÍA DE FISCALIZACIÓN Y RENDICIÓN DE CUENTAS DEL ESTADO DE COAHUILA

Lic. Teresa Guajardo Berlanga.

Titular de la Secretaría

AUDITOR SUPERIOR DEL ESTADO DE COAHUILA

C.P.C. José Armando Plata Sandoval

Auditor Superior

Presente

### Revisión del Informe de Avance de Gestión Financiera

Hemos auditado los estados financieros de la **UNIVERSIDAD TECNOLÓGICA DE CIUDAD ACUÑA**, que comprenden los estados analíticos de ingresos por clasificación económica, fuentes de financiamiento y rubros de ingresos; los estados analíticos del ejercicio del presupuesto de egresos por clasificación administrativa, económica, objeto del gasto y funcional, correspondientes al periodo del 1 de octubre al 31 de diciembre de 2020.

Nuestra responsabilidad consiste en informar el resultado parcial o avance de nuestra auditoría, ya que la revisión integral se considera por todo el ejercicio 2020.

### Resultado parcial de la auditoría financiera

Hemos llevado a cabo la auditoría de conformidad con las Normas Profesionales de Auditoría del Sistema Nacional de Fiscalización (NPASNF). Nuestras responsabilidades de acuerdo con dichas normas se describen más adelante en la sección *responsabilidades del auditor en relación con la auditoría de los estados financieros* presupuestarios de nuestro informe. Somos independientes del ente público de conformidad con el Código de Ética junto con los requerimientos de ética que son aplicables a nuestra auditoría de los estados financieros y hemos cumplido las demás responsabilidades de ética de conformidad con esos requerimientos y con el Código de Ética Profesional del Sistema Nacional de Fiscalización (SNF). Consideramos que la evidencia de auditoría que hemos obtenido proporciona una base suficiente y adecuada para nuestra opinión.

Responsabilidades de la dirección y de los responsables del gobierno de la entidad en relación con los estados financieros



La dirección es responsable de la preparación y presentación razonable de los estados financieros adjuntos de conformidad con la Ley General de Contabilidad Gubernamental y los acuerdos normativos emitidos por el Consejo Nacional de Armonización Contable (CONAC), y del control interno que la dirección considere necesario para permitir la preparación de estados financieros contables libres de incorrección material, debida a fraude o error.

En la preparación de los estados financieros presupuestarios, la dirección es responsable de la valoración de la capacidad del ente público de existencia permanente, revelando, según corresponda, las cuestiones relacionadas con la existencia permanente y utilizando el postulado básico de contabilidad gubernamental existencia permanente excepto por disposición legal en la que se especifique lo contrario, o bien no exista otra alternativa realista.

Los responsables del gobierno del ente público son responsables de la supervisión del proceso de información financiera del ente.

#### **Responsabilidades del auditor en relación con la auditoría de los estados financieros.**

Nuestros objetivos son obtener una seguridad razonable de que los estados financieros presupuestarios en su conjunto están libres de incorrección material, debida a fraude o error, y emitir un informe de auditoría que contiene nuestra opinión. Seguridad razonable es un alto grado de seguridad, pero no garantiza que una auditoría realizada de conformidad con las NPASNF siempre detecte una incorrección material cuando existe. Las incorrecciones pueden deberse a fraude o error y se consideran materiales si, individualmente o de forma agregada, puede preverse razonablemente que influyan en las decisiones económicas que los usuarios toman basándose en los estados financieros.

---

J. A. CEDILLO RIOS Y CIA., S.C.

C.P.C. Mario Eloy Gutiérrez Castillo  
Cedula Profesional No. 1322532

Saltillo, Coahuila, a 15 de enero de 2021

## **II. INFORMACIÓN PRESUPUESTARIA**



**INFORMACIÓN PRESUPUESTARIA**  
**I.- ESTADO ANALÍTICO DE INGRESOS POR**  
**CLASIFICACIÓN ECONÓMICA**

Clasificación Económica	Ingreso					Diferencia
	Estimado	Ampliaciones y Reducciones	Modificado	Devengado	Recaudado	
	1	2	(3= 1 + 2)	4	5	
1 Ingresos	16,126,851.81	0.00	16,126,851.81	12,077,345.93	12,077,345.93	-4,049,505.88
1.1 Ingresos corrientes	16,126,851.81	0.00	16,126,851.81	12,077,345.93	12,077,345.93	-4,049,505.88
1.1.1 Impuestos	0.00	0.00	0.00	0.00	0.00	0.00
1.1.2 Contribuciones a la seguridad social	0.00	0.00	0.00	0.00	0.00	0.00
1.1.3 Contribuciones de Mejoras	0.00	0.00	0.00	0.00	0.00	0.00
1.1.4 Derechos, Productos y Aprovechamientos corrientes	0.00	0.00	0.00	0.00	0.00	0.00
1.1.5 Productos de tipo corriente	0.00	0.00	0.00	0.00	0.00	0.00
1.1.6 Venta de Bienes y Servicios de Entidades del Gobierno	500,000.00	0.00	500,000.00	1,543,216.00	1,543,216.00	1,043,216.00
1.1.7 Subsidios y Subvenciones recibidos por entidades Empresariales	0.00	0.00	0.00	0.00	0.00	0.00
1.1.8 Transferencias, Asignaciones y Donativos corrientes	0.00	0.00	0.00	0.00	0.00	0.00
1.1.9 Participaciones	15,626,851.81	0.00	15,626,851.81	10,534,129.93	10,534,129.93	-5,092,721.88
1.2 Ingresos de Capital	0.00	0.00	0.00	0.00	0.00	0.00
1.2.1 Ventas(disposicion de Activos)	0.00	0.00	0.00	0.00	0.00	0.00
3 Financiamiento	0.00	0.00	0.00	0.00	0.00	0.00
3.1 Fuentes Financieras	0.00	0.00	0.00	0.00	0.00	0.00
3.1.1 Disminucion de activos financieros	0.00	0.00	0.00	0.00	0.00	0.00
3.1.2 Incremento de Pasivos	0.00	0.00	0.00	0.00	0.00	0.00
	16,126,851.81	0.00	16,126,851.81	12,077,345.93	12,077,345.93	-4,049,505.88
				Ingresos excedentes		

"Bajo protesta de decir verdad declaramos que los Estados Financieros y sus notas, son razonablemente correctos y son responsabilidad del emisor"

ING. LUIS MANUEL NAVARRO GALINDO  
RECTOR

C.P. ALFONSO AVILA VEJCHACA  
CONTADOR GENERAL

**INFORMACIÓN PRESUPUESTARIA**  
**II.- ESTADO ANALÍTICO DE INGRESOS POR**  
**CLASIFICACIÓN POR FUENTES DE**  
**FINANCIAMIENTO**

UNIVERSIDAD TECNOLÓGICA DE CIUDAD ACUÑA						
Estado Analítico de Ingresos						
Del 01 de enero al 31 de diciembre de 2020						
Estado Analítico de Ingresos Por Fuente de Financiamiento	Ingreso					Diferencia (6=5-1)
	Estimado	Ampliaciones y Reducciones	Modificado	Devengado	Recaudado	
	1	2	(3=1+2)	4	5	
Ingresos del Poder Ejecutivo Federal o Estatal y de los Municipios	15,626,851.81	0.00	15,626,851.81	10,534,129.93	10,534,129.93	-5,092,721.88
Impuestos	0.00	0.00	0.00	0.00	0.00	0.00
Cuotas y Aportaciones de Seguridad Social	0.00	0.00	0.00	0.00	0.00	0.00
Contribuciones de Mejoras	0.00	0.00	0.00	0.00	0.00	0.00
Derechos	0.00	0.00	0.00	0.00	0.00	0.00
Productos	0.00	0.00	0.00	0.00	0.00	0.00
Aprovechamientos	0.00	0.00	0.00	0.00	0.00	0.00
Participaciones, Aportaciones, Convenios, Incentivos Derivados de la Colaboración Fiscal y Fondos Distintos de Aportaciones	15,626,851.81	0.00	15,626,851.81	10,534,129.93	10,534,129.93	-5,092,721.88
Transferencias, Asignaciones, Subsidios y Subvenciones, y Pensiones y Jubilaciones	0.00	0.00	0.00	0.00	0.00	0.00
Ingresos de los Entes Públicos de los Poderes Legislativo y Judicial, de los Órganos Autónomos y del Sector Paraestatal o Paramunicipal, así como de las Empresas Productivas del Estado	500,000.00	0.00	500,000.00	1,543,216.00	1,543,216.00	1,043,216.00
Cuotas y Aportaciones de Seguridad Social	0.00	0.00	0.00	0.00	0.00	0.00
Productos	0.00	0.00	0.00	0.00	0.00	0.00
Ingresos por Venta de Bienes, Prestación de Servicios y Otros Ingresos	500,000.00	0.00	500,000.00	1,543,216.00	1,543,216.00	1,043,216.00
Transferencias, Asignaciones, Subsidios y Subvenciones, y Pensiones y Jubilaciones	0.00	0.00	0.00	0.00	0.00	0.00
Ingresos Derivados de Financiamientos	0.00	0.00	0.00	0.00	0.00	0.00
Ingresos Derivados de Financiamientos	0.00	0.00	0.00	0.00	0.00	0.00
<b>Total</b>	<b>16,126,851.81</b>	<b>0.00</b>	<b>16,126,851.81</b>	<b>12,077,345.93</b>	<b>12,077,345.93</b>	<b>-4,049,505.88</b>
				Ingresos excedentes		

"Bajo protesta de decir verdad declaramos que los Estados Financieros y sus notas, son razonablemente correctos y son responsabilidad del emisor"

ING. LUIS MANUEL NAVARRO GALINDO  
RECTOR

C.P. ALFONSO AYTA BENCHACA  
CONTADOR GENERAL

**INFORMACIÓN PRESUPUESTARIA**  
**III.- ESTADO ANALÍTICO DE INGRESOS POR**  
**CLASIFICACIÓN POR RUBROS DE**  
**INGRESOS**

Rubro de Ingresos		Ingreso					Diferencia
		Estimado	Ampliaciones y Reducciones	Modificado	Devengado	Recaudado	
		1	2	(3= 1 + 2)	4	5	(6= 5 - 1)
Impuestos		0.00	0.00	0.00	0.00	0.00	0.00
Cuotas y Aportaciones de Seguridad Social		0.00	0.00	0.00	0.00	0.00	0.00
Contribuciones de Mejoras		0.00	0.00	0.00	0.00	0.00	0.00
Derachos		0.00	0.00	0.00	0.00	0.00	0.00
Productos		0.00	0.00	0.00	0.00	0.00	0.00
Aprovechamientos		0.00	0.00	0.00	0.00	0.00	0.00
Ingresos por Venta de Bienes, Prestación de Servicios y Otros Ingresos		500,000.00	0.00	500,000.00	1,543,216.00	1,543,216.00	1,043,216.00
Participaciones, Aportaciones, Convenios, Incentivos Derivados de la Colaboración Fiscal y Fondos Distintos de Aportaciones		15,626,851.81	0.00	15,626,851.81	10,534,129.93	10,534,129.93	-5,092,721.88
Transferencias, Asignaciones, Subsidios y Subvenciones, y Pensiones y Jubilaciones		0.00	0.00	0.00	0.00	0.00	0.00
Ingresos Derivados de Financiamientos		0.00	0.00	0.00	0.00	0.00	0.00
<b>Total</b>		<b>16,126,851.81</b>	<b>0.00</b>	<b>16,126,851.81</b>	<b>12,077,345.93</b>	<b>12,077,345.93</b>	<b>-4,049,505.88</b>
					Ingresos excedentes		

"Bajo protesta de decir verdad declaramos que los Estados Financieros y sus notas, son razonablemente correctos y son responsabilidad del emisor"


ING. LUIS MANUEL NAVARRO GALINDO  
RECTOR




C.P. ALFONSO AVILA MENCHACA  
CONTADOR GENERAL



**INFORMACIÓN PRESUPUESTARIA**  
**IV.- ESTADO ANALÍTICO DEL EJERCICIO DEL**  
**PRESUPUESTO DE EGRESOS POR**  
**CLASIFICACIÓN ADMINISTRATIVA**



UNIVERSIDAD TECNOLÓGICA DE CIUDAD ACUÑA  
Estado Analítico del Ejercicio del Presupuesto de Egresos  
Clasificación Administrativa  
Del 01 de enero al 31 de diciembre de 2020



Concepto	Egresos					Subejercicio
	Aprobado	Ampliaciones/ (Reducciones)	Modificado	Devengado	Pegado	
	1	2	3 = (1 + 2)	4	5	
100 UNIVERSIDAD TECNOLÓGICA DE CIUDAD ACUÑA 101 RECTORÍA	16,126,851.81	0.00	16,126,851.81	11,739,954.66	11,739,954.66	4,386,897.15
	0.00	0.00	0.00	0.00	0.00	0.00
	0.00	0.00	0.00	0.00	0.00	0.00
	0.00	0.00	0.00	0.00	0.00	0.00
	0.00	0.00	0.00	0.00	0.00	0.00
	0.00	0.00	0.00	0.00	0.00	0.00
	0.00	0.00	0.00	0.00	0.00	0.00
	0.00	0.00	0.00	0.00	0.00	0.00
	0.00	0.00	0.00	0.00	0.00	0.00
<b>Total del Gasto</b>	<b>16,126,851.81</b>	<b>0.00</b>	<b>16,126,851.81</b>	<b>11,739,954.66</b>	<b>11,739,954.66</b>	<b>4,386,897.15</b>

"Bajo protesta de decir verdad declaramos que los Estados Financieros y sus notas, son razonablemente correctos y son responsabilidad del emisor"

ING. LUIS MANUEL NAVARRO GALINDO  
RECTOR


C.P. ALFONSO A. LARA CHACA  
CONTADOR GENERAL



**INFORMACIÓN PRESUPUESTARIA  
V.- ESTADO ANALÍTICO DEL EJERCICIO DEL  
PRESUPUESTO DE EGRESOS POR  
CLASIFICACIÓN ECONÓMICA**



UNIVERSIDAD TECNOLÓGICA DE CIUDAD ACUÑA  
Estado Analítico del Ejercicio del Presupuesto de Egresos  
Clasificación Económica (por Tipo de Gasto)  
Del 01 de enero al 31 de diciembre de 2020



Concepto	Egresos					Subejercicio
	Aprobado	Ampliaciones/ (Reducciones)	Modificado	Devengado	Pagado	
	1	2	3 = (1 + 2)	4	5	
Gasto Corriente	15,287,151.81	198,822.08	15,485,973.89	11,637,618.72	11,637,618.72	3,848,355.17
Gasto de Capital	839,700.00	-198,822.08	640,877.92	102,335.94	102,335.94	538,541.98
Amortización de la Deuda y Disminución de Pasivos	0.00	0.00	0.00	0.00	0.00	0.00
Pensiones y Jubilaciones	0.00	0.00	0.00	0.00	0.00	0.00
Participaciones	0.00	0.00	0.00	0.00	0.00	0.00
<b>Total del Gasto</b>	<b>16,126,851.81</b>	<b>0.00</b>	<b>16,126,851.81</b>	<b>11,739,954.66</b>	<b>11,739,954.66</b>	<b>4,386,897.15</b>

"Bajo protesta de decir verdad declaramos que los Estados Financieros y sus notas, son razonablemente correctos y son responsabilidad del emisor"

ING. LUIS MANUEL NAVARRO GALINDO  
RECTOR

C.P. ALFONSO AMILIA MENCHACA  
CONTADOR GENERAL

**INFORMACIÓN PRESUPUESTARIA**  
**VI.- ESTADO ANALÍTICO DEL EJERCICIO DEL**  
**PRESUPUESTO DE EGRESOS POR**  
**CLASIFICACIÓN POR OBJETO DEL GASTO**

Concepto	Egresos					Subejercicio
	Aprobado	Ampliaciones (Reducciones)	Modificado	Devengado	Pagado	
	1	2	3 = (1 + 2)	4	5	
<b>Servicios Personales</b>	12,134,397.89	159,467.58	12,293,865.47	9,825,564.45	9,825,564.45	2,468,301.02
Remuneraciones al Personal de Carácter Permanente	8,749,096.54	615,179.03	9,364,275.57	6,695,977.35	6,695,977.35	2,668,301.02
Remuneraciones al Personal de Carácter Transitorio	0.00	72,156.43	72,156.43	72,156.43	72,156.43	0.00
Remuneraciones Adicionales y Especiales	1,481,326.85	-538,640.47	942,686.38	942,686.38	942,686.38	0.00
Seguridad Social	1,903,970.50	-304,840.49	1,599,124.01	1,599,124.01	1,599,124.01	0.00
Otras Prestaciones Sociales y Económicas	0.00	315,618.28	315,618.28	315,618.28	315,618.28	0.00
Previsiones	0.00	0.00	0.00	0.00	0.00	0.00
Pago de Estímulos a Servidores Públicos	0.00	0.00	0.00	0.00	0.00	0.00
<b>Materiales y Suministros</b>	772,736.92	-33,064.97	739,671.95	461,012.95	461,012.95	279,662.00
Materiales de Administración, Emisión de Documentos y Artículos Oficiales	336,890.02	16,424.01	353,314.03	290,340.95	290,340.95	94,962.98
Alimentos y Utensilios	0.00	3,904.00	3,904.00	3,483.80	3,483.80	440.20
Materias Primas y Materiales de Producción y Comercialización	0.00	0.00	0.00	0.00	0.00	0.00
Materiales y Artículos de Construcción y de Reparación	0.00	29,389.00	29,389.00	28,148.33	28,148.33	1,241.57
Productos Químicos, Farmacéuticos y de Laboratorio	12,840.00	5,246.63	18,086.63	9,496.00	9,496.00	8,590.63
Combustibles, Lubricantes y Aditivos	100,000.00	-67,000.00	33,000.00	33,000.00	33,000.00	0.00
Vestuario, Blancos, Prendas de Protección y Artículos Deportivos	192,000.00	-64,445.06	127,554.94	31,905.40	31,905.40	96,249.54
Materiales y Suministros Para Seguridad	0.00	0.00	0.00	0.00	0.00	0.00
Herramientas, Refacciones y Accesorios Menores	126,400.00	43,415.55	171,815.55	94,658.47	94,658.47	77,157.08
<b>Servicios Generales</b>	2,386,014.00	72,419.47	2,458,433.47	1,551,041.32	1,551,041.32	901,392.15
Servicios Básicos	745,054.00	-348,322.03	396,731.97	226,134.91	226,134.91	170,597.06
Servicios de Arrendamiento	83,460.00	46,069.32	129,529.32	71,106.43	71,106.43	58,422.89
Servicios Profesionales, Científicos, Técnicos y Otros Servicios	513,600.00	296,561.54	810,161.54	755,896.96	755,896.96	54,264.58
Servicios Financieros, Bancarios y Comerciales	0.00	16,590.24	16,590.24	14,296.36	14,296.36	2,293.88
Servicios de Instalación, Reparación, Mantenimiento y Conservación	417,300.00	14,344.08	431,644.08	147,975.64	147,975.64	283,668.44
Servicios de Comunicación Social y Publicidad	156,800.00	-23,025.63	133,774.37	2,073.60	2,073.60	131,700.77
Servicios de Traslado y Viáticos	314,000.00	-51,574.14	262,425.86	99,370.88	99,370.88	163,055.16
Servicios Oficiales	64,200.00	22,234.15	86,434.15	53,132.74	53,132.74	33,301.41
Otros Servicios Generales	85,600.00	99,541.94	185,141.94	181,054.00	181,054.00	4,087.94
<b>Transferencias, Asignaciones, Subsidios y Otras Ayudas</b>	0.00	0.00	0.00	0.00	0.00	0.00
Transferencias Internas y Asignaciones al Sector Público	0.00	0.00	0.00	0.00	0.00	0.00
Transferencias al Resto del Sector Público	0.00	0.00	0.00	0.00	0.00	0.00
Subsidios y Subvenciones	0.00	0.00	0.00	0.00	0.00	0.00
Ayudas Sociales	0.00	0.00	0.00	0.00	0.00	0.00
Pensiones y Jubilaciones	0.00	0.00	0.00	0.00	0.00	0.00
Transferencias a Fideicomisos, Mandatos y Otros Análogos	0.00	0.00	0.00	0.00	0.00	0.00
Transferencias a la Seguridad Social	0.00	0.00	0.00	0.00	0.00	0.00
Donativos	0.00	0.00	0.00	0.00	0.00	0.00
Transferencias al Exterior	0.00	0.00	0.00	0.00	0.00	0.00
<b>Bienes Muebles, Inmuebles e Intangibles</b>	839,705.00	-196,622.08	643,082.92	162,335.94	162,335.94	538,541.98
Mobiliario y Equipo de Administración	481,500.00	-160,312.05	321,187.95	72,348.46	72,348.46	248,839.46
Mobiliario y Equipo Educativo y Recreativo	278,200.00	-18,500.00	259,700.00	0.00	0.00	259,700.00
Equipo e Instrumental Médico y de Laboratorio	0.00	8,210.00	8,210.00	8,208.00	8,208.00	2.00
Vehículos y Equipo de Transporte	0.00	0.00	0.00	0.00	0.00	0.00
Equipo de Defensa y Seguridad	0.00	0.00	0.00	0.00	0.00	0.00
Maquinaria, Otros Equipos y Herramientas	30,000.00	21,780.00	51,780.00	21,779.48	21,779.48	30,000.52
Activos Biológicos	0.00	0.00	0.00	0.00	0.00	0.00
Bienes Inmuebles	0.00	0.00	0.00	0.00	0.00	0.00
Activos Intangibles	50,000.00	-50,000.00	0.00	0.00	0.00	0.00
<b>Inversión Pública</b>	0.00	0.00	0.00	0.00	0.00	0.00
Otra Pública en Bienes de Dominio Público	0.00	0.00	0.00	0.00	0.00	0.00
Otra Pública en Bienes Propios	0.00	0.00	0.00	0.00	0.00	0.00
Proyectos Productivos y Acciones de Fomento	0.00	0.00	0.00	0.00	0.00	0.00
<b>Inversiones Financieras y Otras Provisiones</b>	0.00	0.00	0.00	0.00	0.00	0.00
Inversiones Para el Fomento de Actividades Productivas	0.00	0.00	0.00	0.00	0.00	0.00
Acciones y Participaciones de Capital	0.00	0.00	0.00	0.00	0.00	0.00
Compra de Títulos y Valores	0.00	0.00	0.00	0.00	0.00	0.00
Concesión de Préstamos	0.00	0.00	0.00	0.00	0.00	0.00
Inversiones en Fideicomisos, Mandatos y Otros Análogos	0.00	0.00	0.00	0.00	0.00	0.00
Otras Inversiones Financieras	0.00	0.00	0.00	0.00	0.00	0.00
Provisiones para Contingencias y Otras erogaciones Especiales	0.00	0.00	0.00	0.00	0.00	0.00
<b>Participaciones y Aportaciones</b>	0.00	0.00	0.00	0.00	0.00	0.00
Participaciones	0.00	0.00	0.00	0.00	0.00	0.00
Aportaciones	0.00	0.00	0.00	0.00	0.00	0.00
Convenios	0.00	0.00	0.00	0.00	0.00	0.00
<b>Deuda Pública</b>	0.00	0.00	0.00	0.00	0.00	0.00
Amortización de la Deuda Pública	0.00	0.00	0.00	0.00	0.00	0.00
Intereses de la Deuda Pública	0.00	0.00	0.00	0.00	0.00	0.00
Comisiones de la Deuda Pública	0.00	0.00	0.00	0.00	0.00	0.00
Gastos de la Deuda Pública	0.00	0.00	0.00	0.00	0.00	0.00
Costo por Coberturas	0.00	0.00	0.00	0.00	0.00	0.00
Ayudos Financieros	0.00	0.00	0.00	0.00	0.00	0.00
Adjudas de Ejercicios Fiscales Anteriores (Adejos)	0.00	0.00	0.00	0.00	0.00	0.00
<b>Total del Gasto</b>	<b>16,126,851.81</b>	<b>0.00</b>	<b>16,126,851.81</b>	<b>11,739,954.66</b>	<b>11,739,954.66</b>	<b>4,386,897.15</b>

\*Bajo protesta de decir verdad declaramos que los Estados Financieros y sus notas, son razonablemente correctos y son responsabilidad del emisor.

**INFORMACIÓN PRESUPUESTARIA  
VII.- ESTADO ANALÍTICO DEL EJERCICIO  
DEL PRESUPUESTO DE EGRESOS POR  
CLASIFICACIÓN FUNCIONAL**

Concepto	Egresos					Subejercicio 6 = ( 3 - 4 )
	Aprobado	Ampliaciones/ (Reducciones)	Modificado	Devengado	Pagado	
	1	2	3 = (1+2)	4	5	
Gobierno	0.00	0.00	0.00	0.00	0.00	0.00
Legislación	0.00	0.00	0.00	0.00	0.00	0.00
Justicia	0.00	0.00	0.00	0.00	0.00	0.00
Coordinación de la Política de Gobierno	0.00	0.00	0.00	0.00	0.00	0.00
Relaciones Exteriores	0.00	0.00	0.00	0.00	0.00	0.00
Asuntos Financieros y Hacendarios	0.00	0.00	0.00	0.00	0.00	0.00
Seguridad Nacional	0.00	0.00	0.00	0.00	0.00	0.00
Asuntos de Orden Público y de Seguridad Interior	0.00	0.00	0.00	0.00	0.00	0.00
Otros Servicios Generales	0.00	0.00	0.00	0.00	0.00	0.00
<b>Desarrollo Social</b>	<b>16,126,851.81</b>	<b>0.00</b>	<b>16,126,851.81</b>	<b>11,739,954.66</b>	<b>11,739,954.66</b>	<b>4,386,897.15</b>
Protección Ambiental	0.00	0.00	0.00	0.00	0.00	0.00
Vivienda y Servicios a la Comunidad	0.00	0.00	0.00	0.00	0.00	0.00
Salud	0.00	0.00	0.00	0.00	0.00	0.00
Recreación, Cultura y Otras Manifestaciones Sociales	0.00	0.00	0.00	0.00	0.00	0.00
Educación	16,126,851.81	0.00	16,126,851.81	11,739,954.66	11,739,954.66	4,386,897.15
Protección Social	0.00	0.00	0.00	0.00	0.00	0.00
Otros Asuntos Sociales	0.00	0.00	0.00	0.00	0.00	0.00
<b>Desarrollo Económico</b>	<b>0.00</b>	<b>0.00</b>	<b>0.00</b>	<b>0.00</b>	<b>0.00</b>	<b>0.00</b>
Asuntos Económicos, Comerciales y Laborales en General	0.00	0.00	0.00	0.00	0.00	0.00
Agropecuaria, Silvicultura, Pesca y Caza	0.00	0.00	0.00	0.00	0.00	0.00
Combustibles y Energía	0.00	0.00	0.00	0.00	0.00	0.00
Minería, Manufacturas y Construcción	0.00	0.00	0.00	0.00	0.00	0.00
Transporte	0.00	0.00	0.00	0.00	0.00	0.00
Comunicaciones	0.00	0.00	0.00	0.00	0.00	0.00
Turismo	0.00	0.00	0.00	0.00	0.00	0.00
Ciencia, Tecnología e Innovación	0.00	0.00	0.00	0.00	0.00	0.00
Otras Industrias y Otros Asuntos Económicos	0.00	0.00	0.00	0.00	0.00	0.00
<b>Otras no Clasificadas en Funciones Anteriores</b>	<b>0.00</b>	<b>0.00</b>	<b>0.00</b>	<b>0.00</b>	<b>0.00</b>	<b>0.00</b>
Transacciones de la Deuda Pública / Costo Financiero de la Deuda	0.00	0.00	0.00	0.00	0.00	0.00
Transferencias, Participaciones y Aportaciones entre Diferentes Niveles y Ordenes de Gobierno	0.00	0.00	0.00	0.00	0.00	0.00
Saneamiento del Sistema Financiero	0.00	0.00	0.00	0.00	0.00	0.00
Adeudos de Ejercicios Fiscales Anteriores	0.00	0.00	0.00	0.00	0.00	0.00
<b>Total del Gasto</b>	<b>16,126,851.81</b>	<b>0.00</b>	<b>16,126,851.81</b>	<b>11,739,954.66</b>	<b>11,739,954.66</b>	<b>4,386,897.15</b>

"Bajo protesta de decir verdad declaramos que los Estados Financieros y sus notas, son razonablemente correctos y son responsabilidad del emisor"

ING. LUIS MANUEL NAVARRO GALINDO  
RECTOR

C.P. ALFONSO AVILA BENCHACA  
CONTADOR GENERAL

# INFORMACIÓN PRESUPUESTARIA

## VIII.- ENDEUDAMIENTO NETO





# **INFORMACIÓN PRESUPUESTARIA**

## **IX.- INTERESES DE LA DEUDA**



**INFORMACIÓN PRESUPUESTARIA**  
**X.- UN FLUJO DE FONDOS QUE RESUMA**  
**TODAS LAS OPERACIONES**

Concepto	Estimado	Devengado	Pagado <sup>3</sup>
<b>I. Ingresos Presupuestarios (I=1+2)</b>	16,126,851.81	12,077,345.93	12,077,345.93
1. Ingresos del Gobierno de la Entidad Federativa <sup>1</sup>	16,126,851.81	12,077,345.93	12,077,345.93
2. Ingresos del Sector Paraestatal <sup>1</sup>	0.00	0.00	0.00
<b>II. Egresos Presupuestarios (II=3+4)</b>	16,126,851.81	11,739,954.66	11,739,954.66
3. Egresos del Gobierno de la Entidad Federativa <sup>2</sup>	16,126,851.81	11,739,954.66	11,739,954.66
4. Egresos del Sector Paraestatal <sup>2</sup>	0.00	0.00	0.00
<b>III. Balance Presupuestario (Superávit o Déficit) (III = I - II)</b>	0.00	337,391.27	337,391.27
Concepto	Estimado	Devengado	Pagado <sup>3</sup>
<b>III. Balance presupuestario (Superávit o Déficit)</b>	0.00	337,391.27	337,391.27
<b>IV. Intereses, Comisiones y Gastos de la Deuda</b>	0.00	0.00	0.00
<b>V. Balance Primario ( Superávit o Déficit) (V= III - IV)</b>	0.00	337,391.27	337,391.27
Concepto	Estimado	Devengado	Pagado <sup>3</sup>
<b>A. Financiamiento</b>	0.00	0.00	0.00
<b>B. Amortización de la deuda</b>	0.00	0.00	0.00
<b>C. Endeudamiento ó desendeudamiento (C = A - B)</b>	0.00	0.00	0.00

1 Los ingresos que se presentan son los ingresos presupuestarios totales sin incluir los ingresos por financiamientos. Los ingresos del Gobierno de la Entidad Federativa corresponden a los del Poder Ejecutivo, Legislativo Judicial y Autónomos

2 Los egresos que se presentan son los egresos presupuestarios totales sin incluir los egresos por amortización. Los egresos del Gobierno de la Entidad Federativa corresponden a los del Poder Ejecutivo, Legislativo, Judicial y Órganos Autónomos

3 Para Ingresos se reportan los ingresos recaudados; para egresos se reportan los egresos pagados

\*Bajo protesta de decir verdad declaramos que los Estados Financieros y sus notas, son razonablemente correctos y son responsabilidad del emisor\*

ING. LUIS MANUEL NAVARRO GALINDO  
RECTOR

C.P. ALFONSO ÁVILA MENCHACA  
CONTADOR GENERAL

# **III. INFORMACIÓN PROGRAMÁTICA**

# **INFORMACIÓN PROGRAMÁTICA**

## **I.- GASTO POR CATEGORÍA PROGRAMÁTICA**

## UNIVERSIDAD TECNOLÓGICA DE CIUDAD ACUNA

Gobierno  
del Estado

Coahuila

Gasto por Categoría Programática

Del 01 de enero al 31 de diciembre de 2020

Concepto	Egresos					Subejercicio 6 = ( 3 + 4 )
	Aprobado	Ampliaciones/ (Reducciones)	Modificado	Devengado	Pagado	
	1	2	3 = ( 1 + 2 )	4	5	
<b>Programas</b>						
<b>Subsidios: Sector Social y Privado o Entidades Federativas y Municipios</b>	0.00	0.00	0.00	0.00	0.00	0.00
Sujetos a Reglas de Operación	0.00	0.00	0.00	0.00	0.00	0.00
Otros Subsidios	0.00	0.00	0.00	0.00	0.00	0.00
<b>Desempeño de las Funciones</b>	16,126,851.81	0.00	16,126,851.81	11,739,954.66	11,739,954.66	4,386,897.15
Prestación de Servicios Públicos	16,126,851.81	0.00	16,126,851.81	11,739,954.66	11,739,954.66	4,386,897.15
Provisión de Bienes Públicos	0.00	0.00	0.00	0.00	0.00	0.00
Planeación, seguimiento y evaluación de políticas públicas	0.00	0.00	0.00	0.00	0.00	0.00
Promoción y fomento	0.00	0.00	0.00	0.00	0.00	0.00
Regulación y supervisión	0.00	0.00	0.00	0.00	0.00	0.00
Funciones de las Fuerzas Armadas (Únicamente Gobierno Federal)	0.00	0.00	0.00	0.00	0.00	0.00
Específicos	0.00	0.00	0.00	0.00	0.00	0.00
Proyectos de Inversión	0.00	0.00	0.00	0.00	0.00	0.00
<b>Administrativos y de Apoyo</b>	0.00	0.00	0.00	0.00	0.00	0.00
Apoyo al proceso presupuestario y para mejorar la eficiencia institucional	0.00	0.00	0.00	0.00	0.00	0.00
Apoyo a la función pública y al mejoramiento de la gestión	0.00	0.00	0.00	0.00	0.00	0.00
Operaciones ajenas	0.00	0.00	0.00	0.00	0.00	0.00
<b>Compromisos</b>	0.00	0.00	0.00	0.00	0.00	0.00
Obligaciones de cumplimiento de resolución jurisdiccional	0.00	0.00	0.00	0.00	0.00	0.00
Desastres Naturales	0.00	0.00	0.00	0.00	0.00	0.00
<b>Obligaciones</b>	0.00	0.00	0.00	0.00	0.00	0.00
Pensiones y jubilaciones	0.00	0.00	0.00	0.00	0.00	0.00
Aportaciones a la seguridad social	0.00	0.00	0.00	0.00	0.00	0.00
Aportaciones a fondos de estabilización	0.00	0.00	0.00	0.00	0.00	0.00
Aportaciones a fondos de inversión y reestructura de pensiones	0.00	0.00	0.00	0.00	0.00	0.00
<b>Programas de Gasto Federalizado (Gobierno Federal)</b>	0.00	0.00	0.00	0.00	0.00	0.00
Gasto Federalizado	0.00	0.00	0.00	0.00	0.00	0.00
<b>Participaciones a entidades federativas y municipios</b>	0.00	0.00	0.00	0.00	0.00	0.00
<b>Costo financiero, deuda o apoyos a deudores y ahorradores de la banca</b>	0.00	0.00	0.00	0.00	0.00	0.00
<b>Adeudos de ejercicios fiscales anteriores</b>	0.00	0.00	0.00	0.00	0.00	0.00
<b>Total del Gasto</b>	<b>16,126,851.81</b>	<b>0.00</b>	<b>16,126,851.81</b>	<b>11,739,954.66</b>	<b>11,739,954.66</b>	<b>4,386,897.15</b>

"Bajo protesta de decir verdad declaramos que los Estados Financieros y sus notas, son razonablemente correctos y son responsabilidad del emisor"



ING. LUIS MANUEL NAVARRO GALINDO  
RECTOR




C.P. ALFONSO AVILA MENCHACA  
CONTADOR GENERAL

**INFORMACIÓN PROGRAMÁTICA**  
**II.- PROGRAMAS Y PROYECTOS DE**  
**INVERSIÓN**



# INFORMACIÓN PROGRAMÁTICA PROGRAMAS Y PROYECTOS DE INVERSIÓN

UNIVERSIDAD TECNOLÓGICA DE CIUDAD ACUÑA PROGRAMAS Y PROYECTOS DE INVERSIÓN DEL 01 DE ENERO AL 31 DE DICIEMBRE DE 2020		
1241-3-51501	EQUIPO DE COMPUTO Y TECNOLOGÍAS DE LA INFORMACIÓN	47,269.46
1241-9-51901	OTROS MOBILIARIOS Y EQUIPOS DE ADMINISTRACIÓN	25,079.00
1243-1-53101	EQUIPO MÉDICO Y DE LABORATORIO	8,208.00
1246-6-56601	EQUIPOS DE GENERACIÓN ELÉCTRICA, APARATOS Y ACCESPROPS ELÉCTRICOS	21,779.48
<b>TOTAL</b>		<b>102,335.94</b>



ING. LUIS MANUEL NAVARRO GALINDO  
RECTOR



C.P. ALFONSO AYILA MENCHACA  
DIRECTOR DE ADMINISTRACIÓN Y FINANZAS

# INFORMACIÓN PROGRAMÁTICA

## III.- INDICADORES DE RESULTADOS

Programa	Objetivo	1T 2020	2T 2020	3T 2020	4T 2020	Meta del indicador	Unidad de medida
		Grado de Avance	Grado de Avance	Grado de Avance	Grado de Avance		
Contribuir al desarrollo de la comunidad con la impartición de una educación superior de calidad para la formación de ciudadanos y profesionistas de excelencia, altamente competitivos y con el conocimiento que dé respuesta efectiva y con visión tecnológica y de innovación a las necesidades de los diferentes sectores de la sociedad en general.	Movilidad Alumnos	0.00	0.00	0	0	1	Número de alumnos en movilidad
Contribuir al desarrollo de la comunidad con la impartición de una educación superior de calidad para la formación de ciudadanos y profesionistas de excelencia, altamente competitivos y con el conocimiento que dé respuesta efectiva y con visión tecnológica y de innovación a las necesidades de los diferentes sectores de la sociedad en general.	Estudio de empleadores satisfechos	100.00	100.00	100	100	1	Número de estudios realizados a empleadores
Contribuir al desarrollo de la comunidad con la impartición de una educación superior de calidad para la formación de ciudadanos y profesionistas de excelencia, altamente competitivos y con el conocimiento que dé respuesta efectiva y con visión tecnológica y de innovación a las necesidades de los diferentes sectores de la sociedad en general.	Instalación del Consejo de Vinculación y Pertinencia	100.00	100.00	100	100	1	Instalación del consejo
Contribuir al desarrollo de la comunidad con la impartición de una educación superior de calidad para la formación de ciudadanos y profesionistas de excelencia, altamente competitivos y con el conocimiento que dé respuesta efectiva y con visión tecnológica y de innovación a las necesidades de los diferentes sectores de la sociedad en general.	Integración de los Comités de Pertinencia por Programa Educativo	100.00	100.00	100	100	1	Número de comités de pertinencia integrados
Contribuir al desarrollo de la comunidad con la impartición de una educación superior de calidad para la formación de ciudadanos y profesionistas de excelencia, altamente competitivos y con el conocimiento que dé respuesta efectiva y con visión tecnológica y de innovación a las necesidades de los diferentes sectores de la sociedad en general.	Diseño de la campaña de difusión	25.00	25.00	50	100	1	Número de campañas de difusión
Contribuir al desarrollo de la comunidad con la impartición de una educación superior de calidad para la formación de ciudadanos y profesionistas de excelencia, altamente competitivos y con el conocimiento que dé respuesta efectiva y con visión tecnológica y de innovación a las necesidades de los diferentes sectores de la sociedad en general.	Infraestructura física solicitada	25.00	25.00	50	100	1	Número de obras solicitadas
Contribuir al desarrollo de la comunidad con la impartición de una educación superior de calidad para la formación de ciudadanos y profesionistas de excelencia, altamente competitivos y con el conocimiento que dé respuesta efectiva y con visión tecnológica y de innovación a las necesidades de los diferentes sectores de la sociedad en general.	Documentos y/o procesos elaborados de planeación	25.00	25.00	25	100	1	Número de documentos de planeación elaborados
Contribuir al desarrollo de la comunidad con la impartición de una educación superior de calidad para la formación de ciudadanos y profesionistas de excelencia, altamente competitivos y con el conocimiento que dé respuesta efectiva y con visión tecnológica y de innovación a las necesidades de los diferentes sectores de la sociedad en general.	Documentos y/o procesos elaborados de evaluación	25.00	25.00	25	100	1	Número de documentos de evaluación elaborados
Contribuir al desarrollo de la comunidad con la impartición de una educación superior de calidad para la formación de ciudadanos y profesionistas de excelencia, altamente competitivos y con el conocimiento que dé respuesta efectiva y con visión tecnológica y de innovación a las necesidades de los diferentes sectores de la sociedad en general.	Personal Docente capacitado	25.00	25.00	50	100	100%	Porcentaje de personal docente capacitado
Contribuir al desarrollo de la comunidad con la impartición de una educación superior de calidad para la formación de ciudadanos y profesionistas de excelencia, altamente competitivos y con el conocimiento que dé respuesta efectiva y con visión tecnológica y de innovación a las necesidades de los diferentes sectores de la sociedad en general.	Personal Administrativo capacitado	25.00	25.00	50	100	100%	Porcentaje de personal administrativo capacitado
Contribuir al desarrollo de la comunidad con la impartición de una educación superior de calidad para la formación de ciudadanos y profesionistas de excelencia, altamente competitivos y con el conocimiento que dé respuesta efectiva y con visión tecnológica y de innovación a las necesidades de los diferentes sectores de la sociedad en general.	Manual de organización actualizado	25.00	25.00	25	100	1	Manual de organización actualizado
Contribuir al desarrollo de la comunidad con la impartición de una educación superior de calidad para la formación de ciudadanos y profesionistas de excelencia, altamente competitivos y con el conocimiento que dé respuesta efectiva y con visión tecnológica y de innovación a las necesidades de los diferentes sectores de la sociedad en general.	Estudio de ambiente laboral	0.00	0.00	25	100	1	Número de estudios realizados de ambiente laboral

Contribuir al desarrollo de la comunidad con la impartición de una educación superior de calidad para la formación de ciudadanos y profesionistas de excelencia, altamente competitivos y con el conocimiento que dé respuesta efectiva y con visión tecnológica y de innovación a las necesidades de los diferentes sectores de la sociedad en general.	Implementación de un programa de actividades físicas y emocionales al personal	0.00	0.00	25	100	Número de programas de actividades físicas y emocionales realizados
						0
Contribuir al desarrollo de la comunidad con la impartición de una educación superior de calidad para la formación de ciudadanos y profesionistas de excelencia, altamente competitivos y con el conocimiento que dé respuesta efectiva y con visión tecnológica y de innovación a las necesidades de los diferentes sectores de la sociedad en general.	Ampliar la cobertura en red inalámbrica y conexión a internet en los edificios.	85.00	85.00	90	100	Porcentaje de cobertura de la red inalámbrica y conexión a internet.
						100%
Contribuir al desarrollo de la comunidad con la impartición de una educación superior de calidad para la formación de ciudadanos y profesionistas de excelencia, altamente competitivos y con el conocimiento que dé respuesta efectiva y con visión tecnológica y de innovación a las necesidades de los diferentes sectores de la sociedad en general.	Avances de gestión financiera trimestral	25.00	25.00	50	100	Número de Avances de gestión financiera realizados
						4
Contribuir al desarrollo de la comunidad con la impartición de una educación superior de calidad para la formación de ciudadanos y profesionistas de excelencia, altamente competitivos y con el conocimiento que dé respuesta efectiva y con visión tecnológica y de innovación a las necesidades de los diferentes sectores de la sociedad en general.	Reporte de estados financieros	25.00	25.00	50	100	Número de reportes de estados financieros realizados
						12
Contribuir al desarrollo de la comunidad con la impartición de una educación superior de calidad para la formación de ciudadanos y profesionistas de excelencia, altamente competitivos y con el conocimiento que dé respuesta efectiva y con visión tecnológica y de innovación a las necesidades de los diferentes sectores de la sociedad en general.	Transparencia y rendición de cuentas	100.00	100.00	100	100	Número de programas de Transparencia y rendición de cuentas
						1
Contribuir al desarrollo de la comunidad con la impartición de una educación superior de calidad para la formación de ciudadanos y profesionistas de excelencia, altamente competitivos y con el conocimiento que dé respuesta efectiva y con visión tecnológica y de innovación a las necesidades de los diferentes sectores de la sociedad en general.	Implementación del sistema de control presupuestal	100.00	100.00	100	100	Instalación e implementación de un sistema de control (presupuesto)
						1
Contribuir al desarrollo de la comunidad con la impartición de una educación superior de calidad para la formación de ciudadanos y profesionistas de excelencia, altamente competitivos y con el conocimiento que dé respuesta efectiva y con visión tecnológica y de innovación a las necesidades de los diferentes sectores de la sociedad en general.	Actualización de la normatividad	25.00	25.00	50	100	Porcentaje de actualización de la normatividad
						100%
Contribuir al desarrollo de la comunidad con la impartición de una educación superior de calidad para la formación de ciudadanos y profesionistas de excelencia, altamente competitivos y con el conocimiento que dé respuesta efectiva y con visión tecnológica y de innovación a las necesidades de los diferentes sectores de la sociedad en general.	Atender oportunamente todas las solicitudes de apoyo y asesoría jurídica que requieren las áreas.	100.00	100.00	100	100	Porcentaje de atención de solicitudes de apoyo y asesoría jurídica
						100%
Contribuir al desarrollo de la comunidad con la impartición de una educación superior de calidad para la formación de ciudadanos y profesionistas de excelencia, altamente competitivos y con el conocimiento que dé respuesta efectiva y con visión tecnológica y de innovación a las necesidades de los diferentes sectores de la sociedad en general.	Evaluación al docente por alumno	50.00	50.00	75	100	Número de evaluaciones a los docentes por los alumnos
						1
Contribuir al desarrollo de la comunidad con la impartición de una educación superior de calidad para la formación de ciudadanos y profesionistas de excelencia, altamente competitivos y con el conocimiento que dé respuesta efectiva y con visión tecnológica y de innovación a las necesidades de los diferentes sectores de la sociedad en general.	Evaluaciones a los docentes por el director	50.00	50.00	75	100	Número de evaluaciones realizadas al docente por los directores de carrera
						1
Contribuir al desarrollo de la comunidad con la impartición de una educación superior de calidad para la formación de ciudadanos y profesionistas de excelencia, altamente competitivos y con el conocimiento que dé respuesta efectiva y con visión tecnológica y de innovación a las necesidades de los diferentes sectores de la sociedad en general.	Reuniones de comités de pertinencia	0.00	0.00	25	100	Número de reuniones de los comités de pertinencia
						3
Contribuir al desarrollo de la comunidad con la impartición de una educación superior de calidad para la formación de ciudadanos y profesionistas de excelencia, altamente competitivos y con el conocimiento que dé respuesta efectiva y con visión tecnológica y de innovación a las necesidades de los diferentes sectores de la sociedad en general.	Estudios de trayectorias educativas y de egresados	0.00	0.00	0	100	Número de estudios de trayectorias educativas y de egresados realizados
						0
Contribuir al desarrollo de la comunidad con la impartición de una educación superior de calidad para la formación de ciudadanos y profesionistas de excelencia, altamente competitivos y con el conocimiento que dé respuesta efectiva y con visión tecnológica y de innovación a las necesidades de los diferentes sectores de la sociedad en general.	Análisis situacional del trabajo (AST)	50.00	50.00	50	100	Número de estudios de AST realizados
						1

Contribuir al desarrollo de la comunidad con la impartición de una educación superior de calidad para la formación de ciudadanos y profesionistas de excelencia, altamente competitivos y con el conocimiento que dé respuesta efectiva y con visión tecnológica y de innovación a las necesidades de los diferentes sectores de la sociedad en general.	Estudios de factibilidad	50.00	50.00	30	100	2	Número de estudios de factibilidad realizados
Contribuir al desarrollo de la comunidad con la impartición de una educación superior de calidad para la formación de ciudadanos y profesionistas de excelencia, altamente competitivos y con el conocimiento que dé respuesta efectiva y con visión tecnológica y de innovación a las necesidades de los diferentes sectores de la sociedad en general.	Programas Educativos de TSU acreditados por COPAES	100.00	100.00	100	100	4	Número de Programas Educativos de TSU acreditados por COPAES
Contribuir al desarrollo de la comunidad con la impartición de una educación superior de calidad para la formación de ciudadanos y profesionistas de excelencia, altamente competitivos y con el conocimiento que dé respuesta efectiva y con visión tecnológica y de innovación a las necesidades de los diferentes sectores de la sociedad en general.	Alumnos de T.S.U.	100.00	100.00	100	100	543	Número de alumnos de TSU
Contribuir al desarrollo de la comunidad con la impartición de una educación superior de calidad para la formación de ciudadanos y profesionistas de excelencia, altamente competitivos y con el conocimiento que dé respuesta efectiva y con visión tecnológica y de innovación a las necesidades de los diferentes sectores de la sociedad en general.	Matrícula Total	100.00	100.00	100	100	543	Número de alumnos totales TSU
Contribuir al desarrollo de la comunidad con la impartición de una educación superior de calidad para la formación de ciudadanos y profesionistas de excelencia, altamente competitivos y con el conocimiento que dé respuesta efectiva y con visión tecnológica y de innovación a las necesidades de los diferentes sectores de la sociedad en general.	Programas Educativos de TSU	100.00	100.00	100	100	4	Número de Programas Educativos ofertados de TSU
Contribuir al desarrollo de la comunidad con la impartición de una educación superior de calidad para la formación de ciudadanos y profesionistas de excelencia, altamente competitivos y con el conocimiento que dé respuesta efectiva y con visión tecnológica y de innovación a las necesidades de los diferentes sectores de la sociedad en general.	Reprobación TSU	25.00	25.00	25	100	22%	Porcentaje de reprobación de TSU
Contribuir al desarrollo de la comunidad con la impartición de una educación superior de calidad para la formación de ciudadanos y profesionistas de excelencia, altamente competitivos y con el conocimiento que dé respuesta efectiva y con visión tecnológica y de innovación a las necesidades de los diferentes sectores de la sociedad en general.	Deserción TSU	25.00	25.00	25	100	18%	Porcentaje de deserción de TSU
Contribuir al desarrollo de la comunidad con la impartición de una educación superior de calidad para la formación de ciudadanos y profesionistas de excelencia, altamente competitivos y con el conocimiento que dé respuesta efectiva y con visión tecnológica y de innovación a las necesidades de los diferentes sectores de la sociedad en general.	Implementación del programa de apoyos curriculares	25.00	25.00	50	100	1	Número de programas de apoyo curriculares implementados
Contribuir al desarrollo de la comunidad con la impartición de una educación superior de calidad para la formación de ciudadanos y profesionistas de excelencia, altamente competitivos y con el conocimiento que dé respuesta efectiva y con visión tecnológica y de innovación a las necesidades de los diferentes sectores de la sociedad en general.	Implementación del programa Institucional de Tutorías y Asesorías	25.00	25.00	50	100	1	Número de programas de tutorías y asesorías implementados
Contribuir al desarrollo de la comunidad con la impartición de una educación superior de calidad para la formación de ciudadanos y profesionistas de excelencia, altamente competitivos y con el conocimiento que dé respuesta efectiva y con visión tecnológica y de innovación a las necesidades de los diferentes sectores de la sociedad en general.	Actualización de laboratorio de cómputo	50.00	50.00	75	100	100%	Porcentaje de actualización de los laboratorios de cómputo
Contribuir al desarrollo de la comunidad con la impartición de una educación superior de calidad para la formación de ciudadanos y profesionistas de excelencia, altamente competitivos y con el conocimiento que dé respuesta efectiva y con visión tecnológica y de innovación a las necesidades de los diferentes sectores de la sociedad en general.	Implementación del programa de apoyo psicopedagógico	0.00	0.00	0	0	1	Número de programas de apoyo psicopedagógico implementados
Contribuir al desarrollo de la comunidad con la impartición de una educación superior de calidad para la formación de ciudadanos y profesionistas de excelencia, altamente competitivos y con el conocimiento que dé respuesta efectiva y con visión tecnológica y de innovación a las necesidades de los diferentes sectores de la sociedad en general.	Servicio de Transporte	0.00	0.00	0	0	0	Número de servicios de transporte implementados
Contribuir al desarrollo de la comunidad con la impartición de una educación superior de calidad para la formación de ciudadanos y profesionistas de excelencia, altamente competitivos y con el conocimiento que dé respuesta efectiva y con visión tecnológica y de innovación a las necesidades de los diferentes sectores de la sociedad en general.	Servicio de Cafetería	0.00	0.00	0	0	0	Número de servicios de cafetería implementados

Contribuir al desarrollo de la comunidad con la impartición de una educación superior de calidad para la formación de ciudadanos y profesionistas de excelencia, altamente competitivos y con el conocimiento que dé respuesta efectiva y con visión tecnológica y de innovación a las necesidades de los diferentes sectores de la sociedad en general.	Servicio de fotocopiado	0.00	0.00	0	0	0	Número de servicios de fotocopiado implementados
Contribuir al desarrollo de la comunidad con la impartición de una educación superior de calidad para la formación de ciudadanos y profesionistas de excelencia, altamente competitivos y con el conocimiento que dé respuesta efectiva y con visión tecnológica y de innovación a las necesidades de los diferentes sectores de la sociedad en general.	Alumnos becados	0.00	0.00	0	100	4%	Porcentaje de alumnos con beca
Contribuir al desarrollo de la comunidad con la impartición de una educación superior de calidad para la formación de ciudadanos y profesionistas de excelencia, altamente competitivos y con el conocimiento que dé respuesta efectiva y con visión tecnológica y de innovación a las necesidades de los diferentes sectores de la sociedad en general.	Conferencias enfocadas a prevención de daños contra la salud	0.00	0.00	0	100	1	Número de conferencias enfocadas a prevenir los daños contra la salud
Contribuir al desarrollo de la comunidad con la impartición de una educación superior de calidad para la formación de ciudadanos y profesionistas de excelencia, altamente competitivos y con el conocimiento que dé respuesta efectiva y con visión tecnológica y de innovación a las necesidades de los diferentes sectores de la sociedad en general.	Campañas de salud sexual y reproductiva	0.00	0.00	0	100	1	Número de campañas de salud sexual y reproductiva
Contribuir al desarrollo de la comunidad con la impartición de una educación superior de calidad para la formación de ciudadanos y profesionistas de excelencia, altamente competitivos y con el conocimiento que dé respuesta efectiva y con visión tecnológica y de innovación a las necesidades de los diferentes sectores de la sociedad en general.	Firma de convenios con empresas	0.00	0.00	25	100	2	Número de convenios firmados con el sector productivo
Contribuir al desarrollo de la comunidad con la impartición de una educación superior de calidad para la formación de ciudadanos y profesionistas de excelencia, altamente competitivos y con el conocimiento que dé respuesta efectiva y con visión tecnológica y de innovación a las necesidades de los diferentes sectores de la sociedad en general.	Alumnos en estadías	0.00	0.00	50	300	100%	Porcentaje de alumnos en estadías

ING. LUIS MANUEL NAVARRO GARDINO  
RECTOR

C.P. ALFONSO AVILA BENCHACA  
DIRECTOR DE ADMINISTRACIÓN Y FINANZAS

RESUMEN DE INDICADORES	CICLO ESCOLAR 2017-2018	CICLO ESCOLAR 2018-2019	CICLO ESCOLAR 2019-2020	SEP-DIC 2020 I SOHO 2021	STATUS	META NACIONAL	MEDIA NACIONAL (MECASUT 2017-2018)	MEDIA ESTATAL	COMENTARIOS
<b>Población escolar</b>	<b>181</b>	<b>233</b>	<b>413</b>	<b>543</b>			<b>2,101</b>		
TSU	181	233	413	510					
ING	0	0	33	33					
<b>Aprovechamiento</b>	<b>84.2</b>	<b>85.9</b>	<b>83.7</b>	<b>90.9</b>			<b>8.8</b>		
S-D	80.3	90	80.7	90.9					
E-A	85.9	90	80.3	N/A					
M-A	86.5	80.7	90	N/A					
<b>% de deserción o abandono escolar</b>	<b>26.1%</b>	<b>3.9%</b>	<b>8.8%</b>	<b>18.4%</b>			<b>8.01</b>		
S-D	17.1%	1.3%	3.80%	18.4					
E-A	42.7%	6.6%	19.60%	N/A					
M-A	18.6%	3.9%	3.00%	N/A					
<b>% de reprobación</b>	<b>5.6%</b>	<b>7.0%</b>	<b>14.2%</b>	<b>22.1%</b>			<b>4.80%</b>		
S-D	2.6%	1.30%	16.70%	22.1					
E-A	5.3%	2.96%	14.70%	N/A					
M-A	9.3%	17.10%	11.30%	N/A					
<b>% de becas</b>	<b>8.3%</b>	<b>11.1%</b>	<b>0.0%</b>	<b>3.7%</b>			<b>35.90%</b>		
S-D	24.9%	9.87%	0.00%	3.68%					
E-A	0.0%	11.79%	0.00%	N/A					
M-A	0.0%	11.70%	0.00%	N/A					
<b>Satisfacción de Empleadores</b>	<b>0.0%</b>	<b>0.0%</b>	<b>0.0%</b>	<b>0.00%</b>			<b>88.5%</b>		
<b>Número de alumnos por personal docente (PA)</b>	<b>16</b>	<b>7</b>	<b>14</b>	<b>19</b>			<b>57</b>		
PTC	0	0	0	0					
PA	11	32	29	28					
TOTAL	11	32	29	28					
<b>Docentes en cursos de Formación</b>	<b>0</b>	<b>0</b>	<b>0</b>	<b>6</b>			<b>16.5</b>		
<b>Docentes en cursos de Actualización</b>	<b>0</b>	<b>0</b>	<b>0</b>	<b>N/A</b>			<b>16.5</b>		
<b>% de docentes evaluados</b>	<b>0.0%</b>	<b>0.0%</b>	<b>0.0%</b>	<b>0.0%</b>					
Número de docentes ( PTC y PA)	32	27	29	28					
Número de docentes con posgrado	0	0	0	0					
<b>% alumnos con actividades deportivas</b>	<b>0%</b>	<b>0%</b>	<b>0%</b>	<b>0%</b>					
Alumnos por actividades deportivas	0	0	0	0					
Número de actividades deportivas	0	0	0	0					
<b>% de alumnos en actividades culturales</b>	<b>0%</b>	<b>0%</b>	<b>0%</b>	<b>0%</b>			<b>0.90%</b>		
Alumnos en actividades culturales	0	0	0	0					
Número de actividades culturales	0	0	0	0					
<b>% egresados en el sector laboral</b>	<b>0%</b>	<b>0%</b>	<b>90%</b>	<b>64%</b>			<b>32.20%</b>		
TSU	0%	0%	11%	11%					
MATRICULA	0	0	413	543					
EGRESO	0	0	44	62					
ING	0%	0%	0%	76%					
MATRICULA	0	0	0	56					
EGRESO	0	0	0	44					
MATRICULA	0	0	413	543					
EGRESO	0	0	44	62					
ALUMNOS TRABAJANDO TSU	0	0	40	40					
ALUMNOS TRABAJANDO ING		0	0	33					
TOTAL	0	0	40	73					
ALUMNOS TRABAJANDO TSU	0	0	40	40					
ALUMNOS TRABAJANDO ING		0	0	33					

RESUMEN DE INDICADORES	CICLO ESCOLAR 2017-2018	CICLO ESCOLAR 2018-2019	CICLO ESCOLAR 2019-2020	SEP-DIC 2020 I-SOHCD 2021	STATUS	META NACIONAL I	MEDIA NACIONAL (MECASUT 2017-2018)	MEDIA ESTATAL	COMENTARIOS
TOTAL	0	0	40	73					
% de cobertura de entorno	0.0%	0.0%	0.0%	100%			2.25%		
EGRESADOS DE BACHILLERATO (Región surorte)				252					
ALUMNOS DE NUEVO INGRESO	181	161	268	252					
% de (aulas ocupadas) Capacidad Física instalada	0%	0%	98%	100%			128%		
CAPACIDAD FÍSICA INSTALADA	CONALEP	CECYTEC	420	420					
Número de alumnos por computadora	0.0	0.0	7.1	3.8			4.0		
COMPUTADORAS	0	0	58	138					
% de distribución del equipo de cómputo	0.0	0.0	0.0	0					
% de titulación	0%	0%	0%	0			65%		
% de eficiencia terminal	0%	0%	11%	20%			65%		
MATRICULA (TSU e ING)	0	0	413	543					
EGRESO (TSU e ING)	0	0	44	106					
% de alumnos en servicio social	0	0	0	0					
% eficiencia de convenios de colaboración	0.0%	45.0%	50.0%	50					
NÚMERO DE CONVENIOS	1	8	12	13					
Procesos Certificados ISO 9001-2015	0%	0%	0%	0					
Número de alumnos por personal administrativo	28	16	25	30					
PERSONAL ADMINISTRATIVO	7	15	16	18					
Costo por alumnos	\$10,311.97	\$38,276	\$21,594	\$19,294			\$28,435		
% alumnos participantes en estadías profesionales	0%	100%	100%	97%					
% de docentes en programas de estímulos				0					
PROGRAMAS	0	0	0	0					
Número de volúmenes por alumno	0	0	0	0			4		
% de participantes en capacitaciones administrativas	0.0%	0.00%	0.00%	0					
Número de alumnos y docentes en movilidad nacional	0	0	1	0			0.56%		
Número de alumnos y docentes en movilidad nacional e internacional	0	1	0	0			21		
% de alumnos Aprobados en inglés (Instituciones BIS)	N/A	N/A	N/A	60.92					
Unidades Productivas Vinculadas	0	0	0	0			456		



**INFORMACIÓN PROGRAMÁTICA**  
**IV.- EL CUMPLIMIENTO DE LOS OBJETIVOS**  
**CONTENIDOS EN LOS PLANES Y**  
**PROGRAMAS DE CONFORMIDAD CON LOS**  
**INDICADORES APROBADOS EN LOS**  
**PRESUPUESTOS CORRESPONDIENTES**



## UNIVERSIDAD TECNOLÓGICA DE CIUDAD ACUÑA

EL CUMPLIMIENTO DE LOS OBJETIVOS, METAS Y SATISFACCIÓN DE NECESIDADES PROYECTADOS EN LOS PROGRAMAS

A CARGO DE LA ENTIDAD DE CONFORMIDAD CON LOS INDICADORES APROBADOS EN LOS PROGRAMAS PRESUPUESTARIOS CORRESPONDIENTES

Programa	Objetivo	1T 2020	2T 2020	3T 2020	4T 2020	Meta del indicador	Unidad de medida
		Grado de Avance	Grado de Avance	Grado de Avance	Grado de Avance		
Contribuir al desarrollo de la comunidad con la impartición de una educación superior de calidad para la formación de ciudadanos y profesionistas de excelencia, altamente competitivos y con el conocimiento que dé respuesta efectiva y con visión tecnológica y de innovación a las necesidades de los diferentes sectores de la sociedad en general.	Novidad Alumnos	0.00	0.00	0	0	1	Número de alumnos en novidad
Contribuir al desarrollo de la comunidad con la impartición de una educación superior de calidad para la formación de ciudadanos y profesionistas de excelencia, altamente competitivos y con el conocimiento que dé respuesta efectiva y con visión tecnológica y de innovación a las necesidades de los diferentes sectores de la sociedad en general.	Estudio de empleadores satisfechos	100.00	100.00	100	100	1	Número de estudios realizados a empleadores
Contribuir al desarrollo de la comunidad con la impartición de una educación superior de calidad para la formación de ciudadanos y profesionistas de excelencia, altamente competitivos y con el conocimiento que dé respuesta efectiva y con visión tecnológica y de innovación a las necesidades de los diferentes sectores de la sociedad en general.	Instalación del Consejo de Vinculación y Pertinencia	100.00	100.00	100	100	1	Instalación del consejo
Contribuir al desarrollo de la comunidad con la impartición de una educación superior de calidad para la formación de ciudadanos y profesionistas de excelencia, altamente competitivos y con el conocimiento que dé respuesta efectiva y con visión tecnológica y de innovación a las necesidades de los diferentes sectores de la sociedad en general.	Integración de los Comités de Pertinencia por Programa Educativo	100.00	100.00	100	100	1	Número de comités de pertinencia integrados
Contribuir al desarrollo de la comunidad con la impartición de una educación superior de calidad para la formación de ciudadanos y profesionistas de excelencia, altamente competitivos y con el conocimiento que dé respuesta efectiva y con visión tecnológica y de innovación a las necesidades de los diferentes sectores de la sociedad en general.	Diseño de la campaña de difusión	25.00	25.00	50	100	1	Número de campañas de difusión
Contribuir al desarrollo de la comunidad con la impartición de una educación superior de calidad para la formación de ciudadanos y profesionistas de excelencia, altamente competitivos y con el conocimiento que dé respuesta efectiva y con visión tecnológica y de innovación a las necesidades de los diferentes sectores de la sociedad en general.	Infraestructura física solicitada	25.00	25.00	50	100	1	Número de obras solicitadas
Contribuir al desarrollo de la comunidad con la impartición de una educación superior de calidad para la formación de ciudadanos y profesionistas de excelencia, altamente competitivos y con el conocimiento que dé respuesta efectiva y con visión tecnológica y de innovación a las necesidades de los diferentes sectores de la sociedad en general.	Documentos y/o procesos elaborados de planeación	25.00	25.00	25	100	1	Número de documentos de planeación elaborados
Contribuir al desarrollo de la comunidad con la impartición de una educación superior de calidad para la formación de ciudadanos y profesionistas de excelencia, altamente competitivos y con el conocimiento que dé respuesta efectiva y con visión tecnológica y de innovación a las necesidades de los diferentes sectores de la sociedad en general.	Documentos y/o procesos elaborados de evaluación	25.00	25.00	25	100	1	Número de documentos de evaluación elaborados
Contribuir al desarrollo de la comunidad con la impartición de una educación superior de calidad para la formación de ciudadanos y profesionistas de excelencia, altamente competitivos y con el conocimiento que dé respuesta efectiva y con visión tecnológica y de innovación a las necesidades de los diferentes sectores de la sociedad en general.	Personal Docente capacitado	25.00	25.00	50	100	100%	Porcentaje de personal docente capacitado
Contribuir al desarrollo de la comunidad con la impartición de una educación superior de calidad para la formación de ciudadanos y profesionistas de excelencia, altamente competitivos y con el conocimiento que dé respuesta efectiva y con visión tecnológica y de innovación a las necesidades de los diferentes sectores de la sociedad en general.	Personal Administrativo capacitado	25.00	25.00	50	100	100%	Porcentaje de personal administrativo capacitado
Contribuir al desarrollo de la comunidad con la impartición de una educación superior de calidad para la formación de ciudadanos y profesionistas de excelencia, altamente competitivos y con el conocimiento que dé respuesta efectiva y con visión tecnológica y de innovación a las necesidades de los diferentes sectores de la sociedad en general.	Manual de organización actualizado	25.00	25.00	25	100	1	Manual de organización actualizado

Contribuir al desarrollo de la comunidad con la impartición de una educación superior de calidad para la formación de ciudadanos y profesionistas de excelencia, altamente competitivos y con el conocimiento que dé respuesta efectiva y con visión tecnológica y de innovación a las necesidades de los diferentes sectores de la sociedad en general.	Estudio de ambiente laboral	0.00	0.00	25	100	1	Número de estudios realizados de ambiente laboral
Contribuir al desarrollo de la comunidad con la impartición de una educación superior de calidad para la formación de ciudadanos y profesionistas de excelencia, altamente competitivos y con el conocimiento que dé respuesta efectiva y con visión tecnológica y de innovación a las necesidades de los diferentes sectores de la sociedad en general.	Implementación de un programa de actividades físicas y emocionales al personal	0.00	0.00	25	100	0	Número de programas de actividades físicas y emocionales realizados
Contribuir al desarrollo de la comunidad con la impartición de una educación superior de calidad para la formación de ciudadanos y profesionistas de excelencia, altamente competitivos y con el conocimiento que dé respuesta efectiva y con visión tecnológica y de innovación a las necesidades de los diferentes sectores de la sociedad en general.	Ampliar la cobertura en red inalámbrica y conexión a Internet en las edificaciones	85.00	85.00	90	306	100%	Porcentaje de cobertura de la red inalámbrica y conexión a Internet
Contribuir al desarrollo de la comunidad con la impartición de una educación superior de calidad para la formación de ciudadanos y profesionistas de excelencia, altamente competitivos y con el conocimiento que dé respuesta efectiva y con visión tecnológica y de innovación a las necesidades de los diferentes sectores de la sociedad en general.	Avances de gestión financiera trimestral	25.00	25.00	50	300	4	Número de avances de gestión financiera realizados
Contribuir al desarrollo de la comunidad con la impartición de una educación superior de calidad para la formación de ciudadanos y profesionistas de excelencia, altamente competitivos y con el conocimiento que dé respuesta efectiva y con visión tecnológica y de innovación a las necesidades de los diferentes sectores de la sociedad en general.	Reporte de estados financieros	25.00	25.00	50	100	12	Número de reportes de estados financieros realizados
Contribuir al desarrollo de la comunidad con la impartición de una educación superior de calidad para la formación de ciudadanos y profesionistas de excelencia, altamente competitivos y con el conocimiento que dé respuesta efectiva y con visión tecnológica y de innovación a las necesidades de los diferentes sectores de la sociedad en general.	Transparencia y rendición de cuentas	100.00	100.00	100	100	1	Número de programas de Transparencia y rendición de cuentas
Contribuir al desarrollo de la comunidad con la impartición de una educación superior de calidad para la formación de ciudadanos y profesionistas de excelencia, altamente competitivos y con el conocimiento que dé respuesta efectiva y con visión tecnológica y de innovación a las necesidades de los diferentes sectores de la sociedad en general.	Implementación del sistema de control presupuestal	100.00	100.00	100	100	1	Instalación e implementación de un sistema de control presupuestal
Contribuir al desarrollo de la comunidad con la impartición de una educación superior de calidad para la formación de ciudadanos y profesionistas de excelencia, altamente competitivos y con el conocimiento que dé respuesta efectiva y con visión tecnológica y de innovación a las necesidades de los diferentes sectores de la sociedad en general.	Actualización de la normatividad	25.00	25.00	50	100	100%	Porcentaje de actualización de la normatividad
Contribuir al desarrollo de la comunidad con la impartición de una educación superior de calidad para la formación de ciudadanos y profesionistas de excelencia, altamente competitivos y con el conocimiento que dé respuesta efectiva y con visión tecnológica y de innovación a las necesidades de los diferentes sectores de la sociedad en general.	Atender oportunamente todas las solicitudes de apoyo y asesoría jurídica que requieran los áreas	100.00	100.00	100	100	100%	Porcentaje de atención de solicitudes de apoyo y asesoría jurídica
Contribuir al desarrollo de la comunidad con la impartición de una educación superior de calidad para la formación de ciudadanos y profesionistas de excelencia, altamente competitivos y con el conocimiento que dé respuesta efectiva y con visión tecnológica y de innovación a las necesidades de los diferentes sectores de la sociedad en general.	Evaluación al docente por alumno	50.00	50.00	75	100	1	Número de evaluaciones a los docentes por los alumnos
Contribuir al desarrollo de la comunidad con la impartición de una educación superior de calidad para la formación de ciudadanos y profesionistas de excelencia, altamente competitivos y con el conocimiento que dé respuesta efectiva y con visión tecnológica y de innovación a las necesidades de los diferentes sectores de la sociedad en general.	Evaluaciones a los docentes por el director	50.00	50.00	75	100	1	Número de evaluaciones realizadas al docente por los directores de carrera
Contribuir al desarrollo de la comunidad con la impartición de una educación superior de calidad para la formación de ciudadanos y profesionistas de excelencia, altamente competitivos y con el conocimiento que dé respuesta efectiva y con visión tecnológica y de innovación a las necesidades de los diferentes sectores de la sociedad en general.	Reuniones de comité de pertinencia	0.00	0.00	25	100	7	Número de reuniones de los comités de pertinencia
Contribuir al desarrollo de la comunidad con la impartición de una educación superior de calidad para la formación de ciudadanos y profesionistas de excelencia, altamente competitivos y con el conocimiento que dé respuesta efectiva y con visión tecnológica y de innovación a las necesidades de los diferentes sectores de la sociedad en general.	Estudios de trayectorias educativas y de egresados	0.00	0.00	0	100	0	Número de estudios de trayectorias educativas y de egresados realizados

Contribuir al desarrollo de la comunidad con la impartición de una educación superior de calidad para la formación de ciudadanos y profesionistas de excelencia, altamente competitivos y con el conocimiento que dé respuesta efectiva y con visión tecnológica y de innovación a las necesidades de los diferentes sectores de la sociedad en general.	Análisis situacional del trabajo (AST)	50.00	50.00	50	100	1	Número de estudios de AST realizados
Contribuir al desarrollo de la comunidad con la impartición de una educación superior de calidad para la formación de ciudadanos y profesionistas de excelencia, altamente competitivos y con el conocimiento que dé respuesta efectiva y con visión tecnológica y de innovación a las necesidades de los diferentes sectores de la sociedad en general.	Estudios de factibilidad	50.00	50.00	50	100	2	Número de estudios de factibilidad realizados
Contribuir al desarrollo de la comunidad con la impartición de una educación superior de calidad para la formación de ciudadanos y profesionistas de excelencia, altamente competitivos y con el conocimiento que dé respuesta efectiva y con visión tecnológica y de innovación a las necesidades de los diferentes sectores de la sociedad en general.	Programas Educativos de TSU acreditados por COPAES	100.00	100.00	100	100	4	Número de Programas Educativos de TSU acreditados por COPAES
Contribuir al desarrollo de la comunidad con la impartición de una educación superior de calidad para la formación de ciudadanos y profesionistas de excelencia, altamente competitivos y con el conocimiento que dé respuesta efectiva y con visión tecnológica y de innovación a las necesidades de los diferentes sectores de la sociedad en general.	Alumnos de T.S.U.	100.00	100.00	100	100	543	Número de alumnos de TSU
Contribuir al desarrollo de la comunidad con la impartición de una educación superior de calidad para la formación de ciudadanos y profesionistas de excelencia, altamente competitivos y con el conocimiento que dé respuesta efectiva y con visión tecnológica y de innovación a las necesidades de los diferentes sectores de la sociedad en general.	Matrícula Total	100.00	100.00	100	100	543	Número de alumnos totales TSU
Contribuir al desarrollo de la comunidad con la impartición de una educación superior de calidad para la formación de ciudadanos y profesionistas de excelencia, altamente competitivos y con el conocimiento que dé respuesta efectiva y con visión tecnológica y de innovación a las necesidades de los diferentes sectores de la sociedad en general.	Programas Educativos de TSU	100.00	100.00	100	100	4	Número de Programas Educativos ofertados de TSU
Contribuir al desarrollo de la comunidad con la impartición de una educación superior de calidad para la formación de ciudadanos y profesionistas de excelencia, altamente competitivos y con el conocimiento que dé respuesta efectiva y con visión tecnológica y de innovación a las necesidades de los diferentes sectores de la sociedad en general.	Reprobación TSU	25.00	25.00	35	100	22%	Porcentaje de reprobación de TSU
Contribuir al desarrollo de la comunidad con la impartición de una educación superior de calidad para la formación de ciudadanos y profesionistas de excelencia, altamente competitivos y con el conocimiento que dé respuesta efectiva y con visión tecnológica y de innovación a las necesidades de los diferentes sectores de la sociedad en general.	Deserción TSU	25.00	25.00	25	100	38%	Porcentaje de deserción de TSU
Contribuir al desarrollo de la comunidad con la impartición de una educación superior de calidad para la formación de ciudadanos y profesionistas de excelencia, altamente competitivos y con el conocimiento que dé respuesta efectiva y con visión tecnológica y de innovación a las necesidades de los diferentes sectores de la sociedad en general.	Implementación del programa de apoyo curricular	25.00	25.00	50	100	1	Número de programas de apoyos curriculares implementados
Contribuir al desarrollo de la comunidad con la impartición de una educación superior de calidad para la formación de ciudadanos y profesionistas de excelencia, altamente competitivos y con el conocimiento que dé respuesta efectiva y con visión tecnológica y de innovación a las necesidades de los diferentes sectores de la sociedad en general.	Implementación del programa Institucional de Tutorías y Asesorías	25.00	25.00	50	100	1	Número de programas de tutorías y asesorías implementados
Contribuir al desarrollo de la comunidad con la impartición de una educación superior de calidad para la formación de ciudadanos y profesionistas de excelencia, altamente competitivos y con el conocimiento que dé respuesta efectiva y con visión tecnológica y de innovación a las necesidades de los diferentes sectores de la sociedad en general.	Actualización de laboratorios de cómputo	50.00	50.00	75	100	100%	Porcentaje de actualización de los laboratorios de cómputo
Contribuir al desarrollo de la comunidad con la impartición de una educación superior de calidad para la formación de ciudadanos y profesionistas de excelencia, altamente competitivos y con el conocimiento que dé respuesta efectiva y con visión tecnológica y de innovación a las necesidades de los diferentes sectores de la sociedad en general.	Implementación del programa de apoyo psicopedagógico	0.00	0.00	0	0	1	Número de programas de apoyo psicopedagógico implementados
Contribuir al desarrollo de la comunidad con la impartición de una educación superior de calidad para la formación de ciudadanos y profesionistas de excelencia, altamente competitivos y con el conocimiento que dé respuesta efectiva y con visión tecnológica y de innovación a las necesidades de los diferentes sectores de la sociedad en general.	Servicio de Transporte	0.00	0.00	0	0	0	Número de servicios de transporte implementados

Contribuir al desarrollo de la comunidad con la impartición de una educación superior de calidad para la formación de ciudadanos y profesionistas de excelencia, altamente competitivos y con el conocimiento que dé respuesta efectiva y con visión tecnológica y de innovación a las necesidades de los diferentes sectores de la sociedad en general.	Servicio de Cafetería	0.00	0.00	0	0	0	Número de servicios de cafetería implementados
Contribuir al desarrollo de la comunidad con la impartición de una educación superior de calidad para la formación de ciudadanos y profesionistas de excelencia, altamente competitivos y con el conocimiento que dé respuesta efectiva y con visión tecnológica y de innovación a las necesidades de los diferentes sectores de la sociedad en general.	Servicio de Fotocopiado	0.00	0.00	0	0	0	Número de servicios de fotocopiado implementados
Contribuir al desarrollo de la comunidad con la impartición de una educación superior de calidad para la formación de ciudadanos y profesionistas de excelencia, altamente competitivos y con el conocimiento que dé respuesta efectiva y con visión tecnológica y de innovación a las necesidades de los diferentes sectores de la sociedad en general.	Alumnos becados	0.00	0.00	0	100	4%	Porcentaje de alumnos con beca
Contribuir al desarrollo de la comunidad con la impartición de una educación superior de calidad para la formación de ciudadanos y profesionistas de excelencia, altamente competitivos y con el conocimiento que dé respuesta efectiva y con visión tecnológica y de innovación a las necesidades de los diferentes sectores de la sociedad en general.	Conferencias enfocadas a prevención de daños contra la salud	0.00	0.00	0	100	1	Número de conferencias enfocadas a prevenir los daños contra la salud
Contribuir al desarrollo de la comunidad con la impartición de una educación superior de calidad para la formación de ciudadanos y profesionistas de excelencia, altamente competitivos y con el conocimiento que dé respuesta efectiva y con visión tecnológica y de innovación a las necesidades de los diferentes sectores de la sociedad en general.	Campañas de salud sexual y reproductiva	0.00	0.00	0	100	1	Número de campañas de salud sexual y reproductiva
Contribuir al desarrollo de la comunidad con la impartición de una educación superior de calidad para la formación de ciudadanos y profesionistas de excelencia, altamente competitivos y con el conocimiento que dé respuesta efectiva y con visión tecnológica y de innovación a las necesidades de los diferentes sectores de la sociedad en general.	Firma de convenios con empresas	0.00	0.00	25	100	2	Número de convenios firmados con el sector productivo
Contribuir al desarrollo de la comunidad con la impartición de una educación superior de calidad para la formación de ciudadanos y profesionistas de excelencia, altamente competitivos y con el conocimiento que dé respuesta efectiva y con visión tecnológica y de innovación a las necesidades de los diferentes sectores de la sociedad en general.	Alumnos en estadías	0.00	0.00	50	100	100%	Porcentaje de alumnos en estadías

ING. LUIS MANUEL NAVARRO GAUNDO  
RECTOR

C.P. ALFONSO RAMÍREZ BENCHACA  
DIRECTOR DE ADMINISTRACIÓN Y FINANZAS

**INFORMACIÓN PROGRAMÁTICA  
V.- LOS RESULTADOS DE LA EVALUACIÓN  
DEL DESEMPEÑO DE LOS PROGRAMAS DE  
LA ENTIDAD FEDERATIVA Y/O  
MUNICIPALES; Y DE LOS PROGRAMAS  
VINCULADOS CON RECURSOS FEDERALES  
TRANSFERIDOS**

UNIVERSIDAD TECNOLÓGICA DE CIUDAD ACUÑA

RESULTADOS DE EVALUACIÓN AL DESEMPEÑO DE LOS PROGRAMAS DE LA ENTIDAD FEDERATIVA, ASÍ COMO LOS VINCULADOS AL EJERCICIO DE RECURSOS FEDERALES TRANSFERIDOS  
AL CUARTO TRIMESTRE DE 2020

Entidad	Municipio	Tipo de Registro	Ciclo de Recurso	Tipo de Recurso	Clave Ramo	Modalidad	Programa presupuestario	Programa Fondo Conectivo Específico	Dependencia Ejecutora	Rendimiento Financiero	Reintegro	Tipo de Gasto	Partida	Aprobado	Modificado	Recaudado/(Instruido)	Comprometido	Devengado	Ejercido	Pagado	Contratos	Proyectos	Observaciones
5	2	1	2020	2	11 U		6		UNIVERSIDAD	0	0	1	113	4,983,291.00	3,622,659.67	3,622,659.67	3,622,659.67	3,622,659.67	3,622,659.67	3,622,659.67			
		2										1	122	0.00	578.43	578.43	578.43	578.43	578.43	578.43			
		2										1	132	0.00	311,782.51	311,782.51	311,782.51	311,782.51	311,782.51	311,782.51			
		2										1	134	0.00	8,600.00	8,600.00	8,600.00	8,600.00	8,600.00	8,600.00			
		2										1	141	0.00	447,678.97	447,678.97	447,678.97	447,678.97	447,678.97	447,678.97			
		2										1	142	0.00	299,190.89	299,190.89	299,190.89	299,190.89	299,190.89	299,190.89			
		2										1	143	0.00	291,144.15	291,144.15	291,144.15	291,144.15	291,144.15	291,144.15			
		2										1	159	0.00	171,703.94	171,703.94	171,703.94	171,703.94	171,703.94	171,703.94			
		2										1	341	0.00	4,505.44	4,505.44	4,505.44	4,505.44	4,505.44	4,505.44			

ING. LUIS MANUEL NAVARRO GUINDO  
RECTOR

C.F. ALONSO AVILA MENDOZA  
DIRECTOR DE ADMINISTRACIÓN Y FINANZAS





## **IV. INFORMACIÓN ADICIONAL**

**INFORMACIÓN ADICIONAL**  
**I.- LA RELACIÓN DE BIENES MUEBLES QUE**  
**COMPONEN SU PATRIMONIO**

Código	Descripción del Bien	Valor en libros
51101000833000130	MESA DE TRABAJO	8,190.54
51101000833000131	MESA DE TRABAJO	8,190.54
51101000833000132	MESA DE TRABAJO	8,190.54
51101000833000133	MESA DE TRABAJO	8,190.54
51101000833000134	MESA DE TRABAJO	8,190.54
51101000833000135	MESA DE TRABAJO	8,190.54
51101000833000136	MESA DE TRABAJO	8,190.54
51101000833000137	MESA DE TRABAJO	8,190.54
51101000833000138	MESA DE TRABAJO	8,190.54
51101001283000011	MOBILIARIO	9,798.00
51101001283000047	MOBILIARIO	1,364.30
51101001283000048	MOBILIARIO	1,364.30
51101001283000049	MOBILIARIO	1,364.30
51101001283000050	MOBILIARIO	1,364.30
51101001283000051	MOBILIARIO	1,364.30
51101001283000052	MOBILIARIO	2,659.30
51101001283000053	MOBILIARIO	2,659.30
51101001283000054	MOBILIARIO	3,429.30
51101001283000055	MOBILIARIO	3,074.00
51101001283000062	MOBILIARIO	8,352.00
51101001283000063	MOBILIARIO	1,160.00
51101001283000071	MOBILIARIO	3,198.99
51101001283000072	MOBILIARIO	7,300.00
51101001283000073	MOBILIARIO	2,000.00
51101001283000074	MOBILIARIO	8,498.00
51101001283000075	MOBILIARIO	3,998.00
51101001283000140	MOBILIARIO	3,799.00
51101001283000141	MOBILIARIO	3,799.00
51101001283000149	MOBILIARIO	4,355.10
51101001283000150	MOBILIARIO	1,844.10
51101001283000151	MOBILIARIO	965.52
51101001283000152	MOBILIARIO	965.52
51101001283000153	MOBILIARIO	4,369.00
51101001283000171	MOBILIARIO	3,949.00
51101001283000172	MOBILIARIO	3,949.00
51101001283000182	MOBILIARIO	4,249.00
51101001283000183	MOBILIARIO	3,149.00
51101001283000184	MOBILIARIO	3,149.00
51101001283000185	MOBILIARIO	3,149.00
51101001283000186	MOBILIARIO	3,499.00
51101001283000194	MOBILIARIO	1,589.99
51501000810003000198	SERVIDOR DE MULTIUSUARIO	20,199.00
51501000950003000196	UNIDAD DE ALMACENAMIENTO	4,949.00
51501001063000012	BIENES INFORMÁTICOS	9,106.00
51501001063000017	BIENES INFORMÁTICOS	9,860.00
51501001063000018	BIENES INFORMÁTICOS	9,860.00
51501001063000019	BIENES INFORMÁTICOS	9,860.00
51501001063000020	BIENES INFORMÁTICOS	9,860.00
51501001063000021	BIENES INFORMÁTICOS	8,352.00
51501001063000022	BIENES INFORMÁTICOS	8,352.00
51501001063000039	BIENES INFORMÁTICOS	44,660.00
51501001063000056	BIENES INFORMÁTICOS	9,860.00
51501001063000057	BIENES INFORMÁTICOS	9,860.00
51501001063000058	BIENES INFORMÁTICOS	8,352.00
51501001063000059	BIENES INFORMÁTICOS	8,352.00
51501001063000060	BIENES INFORMÁTICOS	9,860.00
51501001063000065	BIENES INFORMÁTICOS	8,103.76
51501001063000066	BIENES INFORMÁTICOS	9,860.00

51501001063000067	BIENES INFORMÁTICOS	9,860.00
51501001063000068	BIENES INFORMÁTICOS	10,499.00
51501001063000069	BIENES INFORMÁTICOS	40,020.00
51501001063000076	BIENES INFORMÁTICOS	16,124.00
51501001063000081	BIENES INFORMÁTICOS	3,712.00
51501001063000082	BIENES INFORMÁTICOS	9,999.00
51501001063000083	BIENES INFORMÁTICOS	9,999.00
51501001063000085	BIENES INFORMÁTICOS	7,999.20
51501001063000086	BIENES INFORMÁTICOS	7,999.20
51501001063000087	BIENES INFORMÁTICOS	7,999.20
51501001063000088	BIENES INFORMÁTICOS	7,999.20
51501001063000089	BIENES INFORMÁTICOS	7,999.20
51501001063000090	BIENES INFORMÁTICOS	7,999.20
51501001063000092	BIENES INFORMÁTICOS	15,500.00
51501001063000093	BIENES INFORMÁTICOS	8,926.20
51501001063000094	BIENES INFORMÁTICOS	8,926.20
51501001063000095	BIENES INFORMÁTICOS	8,926.20
51501001063000096	BIENES INFORMÁTICOS	8,926.20
51501001063000097	BIENES INFORMÁTICOS	8,926.20
51501001063000098	BIENES INFORMÁTICOS	8,926.20
51501001063000099	BIENES INFORMÁTICOS	8,926.20
51501001063000100	BIENES INFORMÁTICOS	8,926.20
51501001063000101	BIENES INFORMÁTICOS	8,926.20
51501001063000102	BIENES INFORMÁTICOS	8,926.20
51501001063000103	BIENES INFORMÁTICOS	8,926.20
51501001063000104	BIENES INFORMÁTICOS	8,926.20
51501001063000105	BIENES INFORMÁTICOS	8,926.20
51501001063000106	BIENES INFORMÁTICOS	8,926.20
51501001063000107	BIENES INFORMÁTICOS	8,926.20
51501001063000108	BIENES INFORMÁTICOS	8,926.20
51501001063000109	BIENES INFORMÁTICOS	8,926.20
51501001063000110	BIENES INFORMÁTICOS	8,926.20
51501001063000111	BIENES INFORMÁTICOS	8,926.20
51501001063000112	BIENES INFORMÁTICOS	8,926.20
51501001063000113	BIENES INFORMÁTICOS	8,926.20
51501001063000114	BIENES INFORMÁTICOS	8,926.20
51501001063000115	BIENES INFORMÁTICOS	8,926.20
51501001063000116	BIENES INFORMÁTICOS	8,926.20
51501001063000117	BIENES INFORMÁTICOS	8,926.20
51501001063000118	BIENES INFORMÁTICOS	8,926.20
51501001063000119	BIENES INFORMÁTICOS	8,926.20
51501001063000120	BIENES INFORMÁTICOS	8,926.20
51501001063000139	BIENES INFORMÁTICOS	14,999.00
51501001070003000199	ANTENA PARABOLICA PARA SERVICIO DE INTERNET	11,060.73
51501001070003000200	ANTENA PARABOLICA PARA SERVICIO DE INTERNET	11,060.73
51901002780003000201	RELOJ CHECADOR CON TEMPERATURA	25,079.00
52101000283000010	EQUIPOS Y APARATOS AUDIOVISUALES	11,020.00
52101000283000042	EQUIPOS Y APARATOS AUDIOVISUALES	8,700.00
52101000283000043	EQUIPOS Y APARATOS AUDIOVISUALES	8,700.00
52101000283000044	EQUIPOS Y APARATOS AUDIOVISUALES	8,700.00
52101000283000045	EQUIPOS Y APARATOS AUDIOVISUALES	8,700.00
52101000283000046	EQUIPOS Y APARATOS AUDIOVISUALES	8,700.00
52101000283000078	EQUIPOS Y APARATOS AUDIOVISUALES	8,700.00
52101000283000079	EQUIPOS Y APARATOS AUDIOVISUALES	8,700.00

52101000283000080	EQUIPOS Y APARATOS AUDIOVISUALES	8,700.00
52101000283000175	EQUIPOS Y APARATOS AUDIOVISUALES	8,100.00
52101000283000187	EQUIPOS Y APARATOS AUDIOVISUALES	8,100.00
52101000283000188	EQUIPOS Y APARATOS AUDIOVISUALES	8,100.00
52101000283000189	EQUIPOS Y APARATOS AUDIOVISUALES	8,100.00
52101000283000190	EQUIPOS Y APARATOS AUDIOVISUALES	8,100.00
52101000283000192	EQUIPOS Y APARATOS AUDIOVISUALES	10,669.00
52101000283000193	EQUIPOS Y APARATOS AUDIOVISUALES	10,669.00
52301000823000061	CÁMARAS FOTOGRÁFICAS Y DE VIDEO	14,399.00
52301000823000176	CÁMARAS FOTOGRÁFICAS Y DE VIDEO	15,999.00
52901000253000001	OTRO MOBILIARIO Y EQUIPO EDUCACIONAL Y RECREATIVO	10,800.00
52901000253000002	OTRO MOBILIARIO Y EQUIPO EDUCACIONAL Y RECREATIVO	10,800.00
52901000253000003	OTRO MOBILIARIO Y EQUIPO EDUCACIONAL Y RECREATIVO	10,800.00
52901000253000004	OTRO MOBILIARIO Y EQUIPO EDUCACIONAL Y RECREATIVO	10,800.00
52901000253000005	OTRO MOBILIARIO Y EQUIPO EDUCACIONAL Y RECREATIVO	10,800.00
52901000253000006	OTRO MOBILIARIO Y EQUIPO EDUCACIONAL Y RECREATIVO	10,800.00
52901000253000007	OTRO MOBILIARIO Y EQUIPO EDUCACIONAL Y RECREATIVO	10,800.00
52901000253000008	OTRO MOBILIARIO Y EQUIPO EDUCACIONAL Y RECREATIVO	10,800.00
52901000253000009	OTRO MOBILIARIO Y EQUIPO EDUCACIONAL Y RECREATIVO	10,800.00
52901000253000013	OTRO MOBILIARIO Y EQUIPO EDUCACIONAL Y RECREATIVO	4,002.00
52901000253000014	OTRO MOBILIARIO Y EQUIPO EDUCACIONAL Y RECREATIVO	4,002.00
52901000253000015	OTRO MOBILIARIO Y EQUIPO EDUCACIONAL Y RECREATIVO	4,002.00
52901000253000016	OTRO MOBILIARIO Y EQUIPO EDUCACIONAL Y RECREATIVO	4,002.00
52901000253000023	OTRO MOBILIARIO Y EQUIPO EDUCACIONAL Y RECREATIVO	734.30
52901000253000024	OTRO MOBILIARIO Y EQUIPO EDUCACIONAL Y RECREATIVO	734.30
52901000253000025	OTRO MOBILIARIO Y EQUIPO EDUCACIONAL Y RECREATIVO	734.30
52901000253000026	OTRO MOBILIARIO Y EQUIPO EDUCACIONAL Y RECREATIVO	734.30
52901000253000027	OTRO MOBILIARIO Y EQUIPO EDUCACIONAL Y RECREATIVO	2,659.30
52901000253000028	OTRO MOBILIARIO Y EQUIPO EDUCACIONAL Y RECREATIVO	2,659.30
52901000253000029	OTRO MOBILIARIO Y EQUIPO EDUCACIONAL Y RECREATIVO	2,659.30
52901000253000030	OTRO MOBILIARIO Y EQUIPO EDUCACIONAL Y RECREATIVO	2,659.30
52901000253000031	OTRO MOBILIARIO Y EQUIPO EDUCACIONAL Y RECREATIVO	489.30

52901000253000032	OTRO MOBILIARIO Y EQUIPO EDUCACIONAL Y RECREATIVO	489.30
52901000253000033	OTRO MOBILIARIO Y EQUIPO EDUCACIONAL Y RECREATIVO	489.30
52901000253000034	OTRO MOBILIARIO Y EQUIPO EDUCACIONAL Y RECREATIVO	489.30
52901000253000035	OTRO MOBILIARIO Y EQUIPO EDUCACIONAL Y RECREATIVO	489.30
52901000253000036	OTRO MOBILIARIO Y EQUIPO EDUCACIONAL Y RECREATIVO	489.30
52901000253000037	OTRO MOBILIARIO Y EQUIPO EDUCACIONAL Y RECREATIVO	489.30
52901000253000038	OTRO MOBILIARIO Y EQUIPO EDUCACIONAL Y RECREATIVO	489.30
52901000253000064	OTRO MOBILIARIO Y EQUIPO EDUCACIONAL Y RECREATIVO	19,720.00
53101003660003000202	TERMONEBULIZADOR	8,207.98
54105000015000041	VEHICULOS Y EQUIPO TERRESTRES DESTINADOS A SERVIDORES PÚBLICOS.	257,000.00
54105000015000084	VEHICULOS Y EQUIPO TERRESTRES DESTINADOS A SERVIDORES PÚBLICOS.	381,000.00
56401000013000157	SISTEMAS DE AIRE ACONDICIONADO, CALEFACCIÓN Y DE REFRIGERACIÓN INDUSTRIAL Y COMERCIAL	12,300.00
56401000013000158	SISTEMAS DE AIRE ACONDICIONADO, CALEFACCIÓN Y DE REFRIGERACIÓN INDUSTRIAL Y COMERCIAL	12,300.00
56401000013000168	SISTEMAS DE AIRE ACONDICIONADO, CALEFACCIÓN Y DE REFRIGERACIÓN INDUSTRIAL Y COMERCIAL	3,245.00
56401000013000169	SISTEMAS DE AIRE ACONDICIONADO, CALEFACCIÓN Y DE REFRIGERACIÓN INDUSTRIAL Y COMERCIAL	3,245.00
56401000013000170	SISTEMAS DE AIRE ACONDICIONADO, CALEFACCIÓN Y DE REFRIGERACIÓN INDUSTRIAL Y COMERCIAL	12,490.00
56401000013000195	SISTEMAS DE AIRE ACONDICIONADO, CALEFACCIÓN Y DE REFRIGERACIÓN INDUSTRIAL Y COMERCIAL	5,900.00
56501002173000142	EQUIPOS Y APARATOS DE COMUNICACIONES Y TELECOMUNICACIONES	2,856.58
56501002173000143	EQUIPOS Y APARATOS DE COMUNICACIONES Y TELECOMUNICACIONES	2,856.58
56501002173000144	EQUIPOS Y APARATOS DE COMUNICACIONES Y TELECOMUNICACIONES	9,546.84
56501002173000145	EQUIPOS Y APARATOS DE COMUNICACIONES Y TELECOMUNICACIONES	9,546.84
56501002173000146	EQUIPOS Y APARATOS DE COMUNICACIONES Y TELECOMUNICACIONES	1,177.61
56501002173000147	EQUIPOS Y APARATOS DE COMUNICACIONES Y TELECOMUNICACIONES	1,094.62
56501002173000148	EQUIPOS Y APARATOS DE COMUNICACIONES Y TELECOMUNICACIONES	1,094.62

56501002173000154	EQUIPOS Y APARATOS DE COMUNICACIONES Y TELECOMUNICACIONES	4,629.00
56501002173000159	EQUIPOS Y APARATOS DE COMUNICACIONES Y TELECOMUNICACIONES	3,879.01
56501002173000160	EQUIPOS Y APARATOS DE COMUNICACIONES Y TELECOMUNICACIONES	3,879.01
56501002173000161	EQUIPOS Y APARATOS DE COMUNICACIONES Y TELECOMUNICACIONES	3,879.01
56501002173000162	EQUIPOS Y APARATOS DE COMUNICACIONES Y TELECOMUNICACIONES	3,879.01
56501002173000163	EQUIPOS Y APARATOS DE COMUNICACIONES Y TELECOMUNICACIONES	3,879.01
56501002173000164	EQUIPOS Y APARATOS DE COMUNICACIONES Y TELECOMUNICACIONES	6,389.00
56501002173000167	EQUIPOS Y APARATOS DE COMUNICACIONES Y TELECOMUNICACIONES	3,910.90
56501002173000173	EQUIPOS Y APARATOS DE COMUNICACIONES Y TELECOMUNICACIONES	9,381.57
56501002173000174	EQUIPOS Y APARATOS DE COMUNICACIONES Y TELECOMUNICACIONES	9,063.85
56601001100003000197	PARARRAYOS Y APARTARRAYOS	21,779.48
56701001643000191	HERRAMIENTAS Y MAQUINAS-HERRAMIENTA	7,360.00
	<b>TOTAL</b>	<b>1,987,633.80</b>

"Bajo protesta de decir verdad declaramos que los Estados Financieros y sus notas, son razonablemente correctos y son responsabilidad del emisor"

ING. LUIS MANUEL NAVARRO GALINDO  
RECTOR

C.P. ALFONSO AVILA MENCHACA  
CONTADOR GENERAL

**INFORMACIÓN ADICIONAL**  
**II.- LA RELACIÓN DE BIENES INMUEBLES**  
**QUE COMPONEN SU PATRIMONIO**





Ente Público: UNIVERSIDAD TECNOLÓGICA DE CIUDAD ACUÑA

Relación de Bienes Inmuebles que componen su patrimonio

Al 31 de diciembre de 2020



Código	Descripción del Bien	Valor en libros
XXXXX	TERRENOS	5,084,000.00
XXXXX	EDIFICIOS NO HABITACIONALES	50,058,202.52
	<b>TOTAL</b>	<b>55,142,202.52</b>

"Bajo protesta de decir verdad declaramos que los Estados Financieros y sus notas, son razonablemente correctos y son responsabilidad del emisor"

ING. LUIS MANUEL NAVARRO GALINDO  
RECTOR


C.P. ALFONSO AYLA MENCHACA  
CONTADOR GENERAL


**INFORMACIÓN ADICIONAL**  
**III.- EL REPORTE DE LOS ESQUEMAS**  
**BURSÁTILES Y DE COBERTURAS**  
**FINANCIERAS DEL ENTE PÚBLICO**

# UNIVERSIDAD TECNOLÓGICA DE CIUDAD ACUÑA

## EL REPORTE DE LOS ESQUEMAS BURSÁTILES Y DE COBERTURAS FINANCIERAS DEL ENTE PÚBLICO

CUENTA	CONCEPTO	IMPORTE
<p>AL 31 DE DICIEMBRE DE 2020 LA ENTIDAD NO CUENTA CON ESQUEMAS BURSÁTILES Y DE COBERTURAS FINANCIERAS DEL ENTE PÚBLICO.</p>		

  
\_\_\_\_\_  
ING. LUIS MANUEL NAVARRO GALINDO  
RECTOR

  
\_\_\_\_\_  
C.P. ALFONSO AVILA MENCHACA  
CONTADOR GENERAL

**INFORMACIÓN ADICIONAL**  
**IV.- LA INFORMACIÓN RESPECTO AL**  
**EJERCICIO Y DESTINO DEL GASTO**  
**FEDERALIZADO, ASÍ COMO RESPECTO AL**  
**REINTEGRO DE LOS RECURSOS**  
**FEDERALES NO DEVENGADOS**



Entidad Federativa/Municipio: UNIVERSIDAD TECNOLÓGICA DE CIUDAD ACUÑA

Formato del ejercicio y destino del gasto federalizado y reintegros

Correspondiente al cuarto trimestre de 2020



Programa o Fondo	Destino de los Recursos	Ejercicio		Reintegro
		DEVENGADO	PAGADO	
SUBSIDIOS FEDERALES PARA ORGANISMOS DESCENTRALIZADOS ESTATALES	ACUÑA, COAHUILA UNIVERSIDAD TECNOLÓGICA DE CIUDAD ACUÑA	1,149,931.35	1,149,931.35	0.00

"Bajo protesta de decir verdad declaramos que los Estados Financieros y sus notas, son razonablemente correctos y son responsabilidad del emisor"

ING. LUIS MANUEL NAVARRO GALINDO  
RECTOR

C.P. ALFONSO AVILA MENCHACA  
CONTADOR GENERAL

# **INFORMACIÓN ADICIONAL**

## **V.- INFORME DE PROYECTOS DE ASOCIACIONES PÚBLICO-PRIVADAS (APP)**



# UNIVERSIDAD TECNOLÓGICA DE CIUDAD ACUÑA



## EL INFORME SOBRE LA SITUACIÓN QUE GUARDAN LOS PROYECTOS DE ASOCIACIONES PÚBLICO-PRIVADAS (APP) CUARTO TRIMESTRE DEL EJERCICIO FISCAL 2020.

ESTE INFORME NO APLICA PARA ESTA UNIVERSIDAD  
TECNOLÓGICA DE CIUDAD ACUÑA

---

ING. LUIS MANUEL NAVARRO GALINDO  
RECTOR

---

C.P. ALFONSO AVILA MENCHACA  
CONTADOR GENERAL

**INFORMACIÓN ADICIONAL**  
**VI.- EL ARCHIVO ELECTRÓNICO DE DATOS**  
**QUE PERMITA SU USO INFORMÁTICO Y**  
**FACILITE SU PROCESAMIENTO**



**Asunto: Archivos electrónicos inciso f  
Información Adicional**

**DIP. EDUARDO OLMOS CASTRO  
PRESIDENTE DE LA JUNTA DE GOBIERNO DEL CONGRESO DEL ESTADO**

Por medio de la presente hago constar y respecto al inciso F de la Información Adicional que conforma el Informe de Avance de Gestión Financiera correspondiente al Cuarto trimestre del ejercicio fiscal 2020, se tiene a bien anexar dvd con archivos electrónicos que conforman lo siguiente:

- Archivo electrónico con formato .bak el cual contiene respaldo de información correspondiente a los incisos A,B,D.
- Archivo electrónico del inciso correspondiente a el sistema de nómina, inciso C.
- Archivo electrónico del proceso de gestión de Nomina.

Sin más por el momento me despido de usted quedando a la orden y entera disposición.

---

**ING. LUIS MANUEL NAVARRO GALINDO  
RECTOR**

**INFORMACIÓN ADICIONAL**  
**VII.- EL INFORME DE AVANCE DE GESTIÓN**  
**FINANCIERA, EN ARCHIVO DIGITAL EN**  
**FORMATO PDF**

**INFORMACIÓN ADICIONAL  
VIII.- LAS CARÁTULAS DE LAS  
CONCILIACIONES BANCARIAS**

**UNIVERSIDAD TECNOLÓGICA DE CIUDAD ACUÑA**

**Conciliación de la cuenta Bancaria de cheques No. 354424068 Banorte**

Periodo del 01 de diciembre al 31 de diciembre de 2020

Saldó según nuestros libros al 31 de diciembre de 2020	\$	1,094,664.87
Mas: Importe de cheques expedidos no cobrados hasta el 31 de diciembre de 2020	\$	-
Menos: cargos del Banco no correspondidos por nosotros	\$	-
Menos: Cargos nuestros no correspondidos por el Banco	\$	-
Mas: Abonos del Banco no correspondidos por nosotros	\$	-
Saldó según Estado de Cuenta del Banco al 31 de diciembre de 2020	\$	1,094,664.87

Autorizo

C. Patricia Ivilia Menchaca  
Contador

RECURSOS PROPIOS  
 UNIVERSIDAD TECNOLÓGICA DE CIUDAD ACUÑA  
 CALLE CAMINO A LA UNIVERSIDAD 2175  
 JABALI ZORRA  
 ACUÑA COAH. C.P. 26309  
 SUCURSAL: 1355 ACUÑA  
 TIPO DE ENVÍO: CORREO



NO. DE CLIENTE: 51434094  
 RFC: UR1707012A

DATOS DE SUCURSAL:  
 PLAZA:  
 DIRECCIÓN: LÓPEZ MATEOS X P. SUÁREZ Y AQUILES 1152 BENITO JUÁREZ  
 TELÉFONO: 7725658

**INFORMACIÓN DEL PERIODO**

Periodo Del 01/Diciembre/2020 al 31/Diciembre/2020  
 Fecha de corte 31/Diciembre/2020  
 Moneda PESOS

**RESUMEN INTEGRAL**

Producto	No. de Cuenta	CLABE	Saldo anterior	Saldo al corte
ENLACE GLOBAL PM S/INTERESES	0354424068	072 062 00354424068 7	\$1,355,298.45	\$1,094,664.87
INVERSION ENLACE NEGOCIOS	0364117435	072 062 00364117435 5	\$0.00	\$0.00
<b>TOTAL</b>			<b>\$1,355,298.45</b>	<b>\$1,094,664.87</b>

**DETALLE ENLACE GLOBAL PM S/INT. ▾ INVERSION ENLACE NEGOCIOS ▾**
**Resumen del periodo**

Saldo inicial del periodo	\$ 1,355,298.45	\$0.00
+ Total de depósitos	\$ 520,218.00	\$0.00
- Total de retiros	\$ 780,839.98	\$0.00
+ Intereses Netos Ganados	\$ 0.00	\$0.00
- Total de comisiones Cobradas / Pagadas	\$ 10.00	\$0.00
- IVA sobre comisiones (16%)	\$ 1.60	\$0.00
- Intereses Cobrados / Pagados	\$ 0.00	\$0.00
Saldo actual	\$ 1,094,664.87	\$0.00
Saldo disponible al día*	\$ 1,094,664.87	\$0.00

**Saldo Promedio**

Saldo promedio mínimo	\$ 0.00	\$0.00
En el Periodo 01 Dic al 31 Dic:	\$ 1,070,412.70	\$0.00
Días que comprende el periodo	31	31

**Intereses devengados**

Tasa Bruta Anual	<b>0.00%</b>	<b>0.00%</b>
Interés Tasa Bruta Anual	\$ 0.00	\$0.00
Retención de ISR	\$ 0.00	\$0.00
<b>INTERESES NETOS GANADOS</b>	\$ 0.00	\$0.00

**Saldo no disponible al día**

Depósitos de Cheques S.B.C.	\$0.00
Ret. Garantía Líquida	\$0.00
Comisiones pendientes de aplicar	\$0.00
Compras no aplicadas	\$0.00
<b>TOTAL</b>	\$0.00

**Resumen de comisiones**

Cheques girados	0
Cheques girados sin comisión	0
Cheques girados con comisión	0
<b>Importe de la comisión</b>	<b>\$ 0.00</b>
<b>Por cheques devueltos</b>	<b>\$ 0.00</b>
<b>Otras comisiones</b>	<b>\$ 10.00</b>

ENLACE GLOBAL PM S/INTERESES  
 (Saldo inicial de \$1,355,298.45)



DEPOSITOS	\$520,218.00
RETIROS	\$780,839.98
COMISIONES	\$10.00
OTROS CARGOS	\$1.60
SALDO FINAL	\$1,094,664.87

## DETALLE DE MOVIMIENTOS (PESOS) ▼

Enlace Global PM S/Intereses

FECHA	DESCRIPCIÓN / ESTABLECIMIENTO	MONTO DEL DEPOSITO	MONTO DEL RETIRO	SALDO
30-NOV-20	SALDO ANTERIOR			1,355,296.45
01-DIC-20	TRASPASO 0000201201, DE LA CUENTA: 0596903414 Pago de examen	150.00		1,355,446.45
01-DIC-20	DEPOSITO DE CUENTA DE TERCEROS DEPOSITO EFECTIVO SUC. WALMART 01557 REFERENCIA 120114290635	50.00		1,355,496.45
01-DIC-20	DEPOSITO DE CUENTA DE TERCEROS DEPOSITO EFECTIVO FARM GUADALAJARA 00687 REFERENCIA 00135NG7D00M	140.00		1,355,636.45
01-DIC-20	DEPOSITO DE CUENTA DE TERCEROS DEPOSITO EFECTIVO FARM GUADALAJARA 00687 REFERENCIA 00135NG8D00M	50.00		1,355,686.45
01-DIC-20	DEPOSITO DE CUENTA DE TERCEROS DEPOSITO EFECTIVO FARM GUADALAJARA 00687 REFERENCIA 00135NG9D00M	150.00		1,355,836.45
01-DIC-20	DEPOSITO DE CUENTA DE TERCEROS DEPOSITO EFECTIVO FARM GUADALAJARA 00689 REFERENCIA 00135M8P00U	100.00		1,355,936.45
01-DIC-20	TRASPASO 0000201201, DE LA CUENTA: 1079728785 extraordinario	50.00		1,355,986.45
01-DIC-20	DEPOSITO DE CUENTA DE TERCEROS DEPOSITO EFECTIVO FARM GUADALAJARA 00687 REFERENCIA 00135M4L00M	150.00		1,356,136.45
01-DIC-20	TRASPASO 0000201201, DE LA CUENTA: 1132467392 872062003544240887	150.00		1,356,286.45
01-DIC-20	DEPOSITO DE CUENTA DE TERCEROS DEPOSITO EFECTIVO FARM GUADALAJARA 00660 REFERENCIA 000A855Q00V	150.00		1,356,436.45
01-DIC-20	DEPOSITO DE CUENTA DE TERCEROS DEPOSITO EFECTIVO FARM GUADALAJARA 01306 REFERENCIA 000A85PP12B	150.00		1,356,586.45
01-DIC-20	MBANO1002012010055289585 SPEI RECIBIDO, BCD:0012 BBVA BANCOMER HR LIQ: 17-52:33 DEL CLIENTE NORMA NEREIDA RUIZ RODRIGUEZ DE LA CLABE 012062015137213684 CON RFC RRW730875025 CONCEPTO: PAGO DE EXAMEN REFERENCIA: 0112200 CVE RAST: MBANO1002012010055289585	150.00		1,356,736.45
01-DIC-20	DEPOSITO DE CUENTA DE TERCEROS DEPOSITO EFECTIVO FARM GUADALAJARA 00659 REFERENCIA 00135N1700U	150.00		1,356,886.45
01-DIC-20	DEPOSITO DE CUENTA DE TERCEROS DEPOSITO EFECTIVO FARM GUADALAJARA 00660 REFERENCIA 000A866U00V	150.00		1,357,036.45
01-DIC-20	DEPOSITO DE CUENTA DE TERCEROS DEPOSITO EFECTIVO FARM GUADALAJARA 00659 REFERENCIA 00135N83X00U	150.00		1,357,186.45
01-DIC-20	DEPOSITO DE CUENTA DE TERCEROS DEPOSITO EFECTIVO FARM GUADALAJARA 00659 REFERENCIA 00135N85C00U	150.00		1,357,336.45
01-DIC-20	DEPOSITO DE CUENTA DE TERCEROS DEPOSITO EFECTIVO FARM GUADALAJARA 00660 REFERENCIA 000A865500V	150.00		1,357,486.45
01-DIC-20	DEPOSITO DE CUENTA DE TERCEROS DEPOSITO EFECTIVO FARM GUADALAJARA 00660 REFERENCIA 000A867B00V	150.00		1,357,636.45
01-DIC-20	DEPOSITO DE CUENTA DE TERCEROS DEPOSITO EFECTIVO FARM GUADALAJARA 00660 REFERENCIA 000A86U200V	150.00		1,357,786.45
01-DIC-20	DEPOSITO DE CUENTA DE TERCEROS DEPOSITO EFECTIVO FARM GUADALAJARA 01306 REFERENCIA 000A86W112B	150.00		1,357,936.45
01-DIC-20	DEPOSITO DE CUENTA DE TERCEROS DEPOSITO EFECTIVO FARM GUADALAJARA 01306 REFERENCIA 000A86X212B	150.00		1,358,086.45
01-DIC-20	085907839680333604 SPEI RECIBIDO, BCD:0002 BANAMEX HR LIQ: 19:00:03 DEL CLIENTE LUISA MARGARITA MARTINEZ HIDROGO DE LA CLABE 002062904433566486 CON RFC HD CONCEPTO: TRANSFERENCIA INTERBANCARIA REFERENCIA: 0611220 CVE RAST: 085907839680333604	100.00		1,358,186.45
01-DIC-20	MBANO1002012020055391189 SPEI RECIBIDO, BCD:0012 BBVA BANCOMER HR LIQ: 19:02:20 DEL CLIENTE CARMEN YADIRA CARRILLO MACIAS DE LA CLABE 812062015772633412 CON RFC CAM000520635 CONCEPTO: PAGO REFERENCIA: 0112200 CVE RAST: MBANO1002012020055391189	150.00		1,358,336.45
01-DIC-20	DEPOSITO DE CUENTA DE TERCEROS DEPOSITO EFECTIVO FARM GUADALAJARA 01306 REFERENCIA 000A86W912B	150.00		1,358,486.45
01-DIC-20	DEPOSITO DE CUENTA DE TERCEROS DEPOSITO EFECTIVO FARM GUADALAJARA 01306 REFERENCIA 000A86X12B	150.00		1,358,636.45
02-DIC-20	DEPOSITO DE CUENTA DE TERCEROS DEPOSITO EFECTIVO FARM GUADALAJARA 00687 REFERENCIA 00135NPV800M	150.00		1,358,786.45
02-DIC-20	DEPOSITO DE CUENTA DE TERCEROS DEPOSITO EFECTIVO FARM GUADALAJARA 00687 REFERENCIA 00135NPW00M	150.00		1,358,936.45
02-DIC-20	DEPOSITO DE CUENTA DE TERCEROS DEPOSITO EFECTIVO FARM GUADALAJARA 01306 REFERENCIA 000A8CSE12B	140.00		1,359,076.45
02-DIC-20	DEPOSITO DE CUENTA DE TERCEROS DEPOSITO EFECTIVO FARM GUADALAJARA 01306 REFERENCIA 000A8D8K12B	150.00		1,359,226.45
02-DIC-20	DEEFECTIVO	2,200.00		1,361,026.45
02-DIC-20	DEEFECTIVO	1,400.00		1,362,626.45
02-DIC-20	085904690680333709 SPEI RECIBIDO, BCD:0002 BANAMEX HR LIQ: 15:58:55 DEL CLIENTE CONCEPCION GARCIA RAMIREZ DE LA CLABE 002078902185207652 CON RFC GARC828830A18 CONCEPTO: JUDITH HDZ ITEP REFERENCIA: 0021220 CVE RAST: 085904690680333709	150.00		1,362,976.45

Línea Directa para su empresa:

 Ciudad de México: (55) 5146 5640 | Monterrey: (81) 8158 9640 | Guadalajara: (33) 3669 9040 | Resto del país: 800 - DIRECTA (3473282) | Visita nuestra página: [www.banorte.com](http://www.banorte.com)

## DETALLE DE MOVIMIENTOS (PESOS) (CONTINUACIÓN) ▼

Enlace Global Pm S/Intereses

FECHA	DESCRIPCIÓN / ESTABLECIMIENTO	MONTO DEL DEPOSITO	MONTO DEL RETIRO	SALDO
02-DIC-20	085904743590333709 SPEI RECIBIDO, BCD-0002 BANWEX HR LIQ: 16:02:21 DEL CLIENTE CONCEPCION GARCIA RAMIREZ DE LA CLABE 002078902185207652 CON RFC GARCIB20830JUB CONCEPTO: BRENDA RAMOS ITEP REFERENCIA: 0021220 CVE RAST: 085904743590333709	150.00		1,363,128.45
02-DIC-20	DEPOSITO DE CUENTA DE TERCEROS DEPOSITO EFECTIVO FARM GUADALAJARA 01306 REFERENCIA 000JABH12B	150.00		1,363,278.45
02-DIC-20	201202012326276002I SPEI RECIBIDO, BCD-0127 AZTECA HR LIQ: 16:36:49 DEL CLIENTE SANTILLANA MENCHACA WENSESLAD ISMAEL DE LA CLABE 127062013741019970 CON RFC SAMW00216L12 CONCEPTO: Examen ITEP REFERENCIA: 0240687 CVE RAST: 201202012326276002I	150.00		1,363,428.45
02-DIC-20	TRASPASO 0000201202, DE LA CUENTA: 1079728795 extra	100.00		1,363,528.45
02-DIC-20	50114136TRANSBP73988850 SPEI RECIBIDO, BCD-0137 BANCOPPEL HR LIQ: 17:06:47 DEL CLIENTE DELIA CHWIEZ ESCOBAR DE LA CLABE 137061101362014336 CON RFC CAED791226P77 CONCEPTO: ITEP REFERENCIA: 7398885 CVE RAST: 50114136TRANSBP73988850	150.00		1,363,678.45
02-DIC-20	DEPOSITO DE CUENTA DE TERCEROS DEPOSITO EFECTIVO FARM GUADALAJARA 01306 REFERENCIA 000JABJVP12B	150.00		1,363,828.45
02-DIC-20	DEPOSITO DE CUENTA DE TERCEROS DEPOSITO EFECTIVO FARM GUADALAJARA 01306 REFERENCIA 000JABKJ12B	150.00		1,363,978.45
02-DIC-20	DEPOSITO DE CUENTA DE TERCEROS DEPOSITO EFECTIVO FARM GUADALAJARA 01306 REFERENCIA 000JABKZ12B	400.00		1,364,378.45
02-DIC-20	DEPOSITO DE CUENTA DE TERCEROS DEPOSITO EFECTIVO FARM GUADALAJARA 09687 REFERENCIA 0013SNZ4N0UM	150.00		1,364,528.45
02-DIC-20	DEPOSITO DE CUENTA DE TERCEROS DEPOSITO EFECTIVO FARM GUADALAJARA 09687 REFERENCIA 0013SNZ7C0UM	150.00		1,364,678.45
03-DIC-20	DEPOSITO EFECTIVO	300.00		1,364,978.45
03-DIC-20	DEPOSITO DE CUENTA DE TERCEROS DEPOSITO EFECTIVO FARM GUADALAJARA 00660 REFERENCIA 000JABQCD0IV	150.00		1,365,128.45
03-DIC-20	DEPOSITO DE CUENTA DE TERCEROS DEPOSITO EFECTIVO FARM GUADALAJARA 00687 REFERENCIA 00135P4090UM	150.00		1,365,278.45
03-DIC-20	DEPOSITO DE CUENTA DE TERCEROS DEPOSITO EFECTIVO FARM GUADALAJARA 00660 REFERENCIA 000JABUYS0IV	150.00		1,365,428.45
03-DIC-20	DEPOSITO DE CUENTA DE TERCEROS DEPOSITO EFECTIVO FARM GUADALAJARA 00687 REFERENCIA 00135P7W00UM	150.00		1,365,578.45
03-DIC-20	DEPOSITO DE CUENTA DE TERCEROS DEPOSITO EFECTIVO FARM GUADALAJARA 00687 REFERENCIA 00135P7WF0UM	150.00		1,365,728.45
03-DIC-20	DEPOSITO DE CUENTA DE TERCEROS DEPOSITO EFECTIVO FARM GUADALAJARA 01306 REFERENCIA 000JABVW12B	150.00		1,365,878.45
03-DIC-20	DEPOSITO DE CUENTA DE TERCEROS DEPOSITO EFECTIVO FARM GUADALAJARA 01306 REFERENCIA 000JABVM12B	150.00		1,366,028.45
03-DIC-20	DEPOSITO DE CUENTA DE TERCEROS DEPOSITO EFECTIVO FARM GUADALAJARA 01306 REFERENCIA 000JABV412B	50.00		1,366,078.45
03-DIC-20	DEPOSITO DE CUENTA DE TERCEROS DEPOSITO EFECTIVO FARM GUADALAJARA 01306 REFERENCIA 000JABWG012B	150.00		1,366,228.45
03-DIC-20	DEPOSITO DE CUENTA DE TERCEROS DEPOSITO EFECTIVO FARM GUADALAJARA 01306 REFERENCIA 000JABWH012B	150.00		1,366,378.45
03-DIC-20	DEPOSITO DE CUENTA DE TERCEROS DEPOSITO EFECTIVO FARM GUADALAJARA 01306 REFERENCIA 000JABW412B	150.00		1,366,528.45
03-DIC-20	DEPOSITO DE CUENTA DE TERCEROS DEPOSITO EFECTIVO FARM GUADALAJARA 01306 REFERENCIA 000JABW512B	150.00		1,366,678.45
03-DIC-20	DEPOSITO DE CUENTA DE TERCEROS DEPOSITO EFECTIVO FARM GUADALAJARA 01306 REFERENCIA 000JABW512B	150.00		1,366,828.45
03-DIC-20	DEPOSITO DE CUENTA DE TERCEROS DEPOSITO EFECTIVO FARM GUADALAJARA 01306 REFERENCIA 000JABW412B	150.00		1,366,978.45
03-DIC-20	DEPOSITO DE CUENTA DE TERCEROS DEPOSITO EFECTIVO FARM GUADALAJARA 01306 REFERENCIA 000JABXS012B	50.00		1,367,028.45
03-DIC-20	DEPOSITO DE CUENTA DE TERCEROS DEPOSITO EFECTIVO FARM GUADALAJARA 01306 REFERENCIA 000JABTS12B	50.00		1,367,078.45
03-DIC-20	DEPOSITO DE CUENTA DE TERCEROS DEPOSITO EFECTIVO FARM GUADALAJARA 01306 REFERENCIA 000JAB9AC12B	150.00		1,367,228.45
04-DIC-20	DEPOSITO DE CUENTA DE TERCEROS DEPOSITO EFECTIVO FARM GUADALAJARA 01306 REFERENCIA 000JABZ0G12B	150.00		1,367,378.45
04-DIC-20	DEPOSITO DE CUENTA DE TERCEROS DEPOSITO EFECTIVO FARM GUADALAJARA 01306 REFERENCIA 000JAC05412B	150.00		1,367,528.45
04-DIC-20	DEPOSITO DE CUENTA DE TERCEROS DEPOSITO EFECTIVO FARM GUADALAJARA 00660 REFERENCIA 000JAC0730IV	150.00		1,367,678.45
04-DIC-20	TRASPASO 0000201204, DE LA CUENTA: 0310178509 Extra1	50.00		1,367,728.45

Línea Directa para su empresa:

 Ciudad de México: (55) 5140 3640 | Monterrey: (81) 8156 9640 | Guadalajara: (33) 3669 9840 | Resto del país: 800 - DIRECTA (3473282) | Visite nuestra página: [www.banorte.com](http://www.banorte.com)

## DETALLE DE MOVIMIENTOS (PESOS) (CONTINUACIÓN) ▼

Enlace Global Pm 5/Intereses

FECHA	DESCRIPCIÓN / ESTABLECIMIENTO	MONTO DEL DEPOSITO	MONTO DEL RETIRO	SALDO
04-DIC-20	TRASPASO 0000201204, DE LA CUENTA: 1132447392 072062003544240687	1,200.00		1,368,328.45
04-DIC-20	DEPOSITO DE CUENTA DE TERCEROS DEPOSITO EFECTIVO FARM GUADALAJARA 01306 REFERENCIA 000IAC1512B	150.00		1,369,668.45
04-DIC-20	DEPOSITO DE CUENTA DE TERCEROS DEPOSITO EFECTIVO FARM GUADALAJARA 00659 REFERENCIA 00135PDL000	150.00		1,369,718.45
04-DIC-20	DEPOSITO DE CUENTA DE TERCEROS DEPOSITO EFECTIVO FARM GUADALAJARA 01306 REFERENCIA 000IAC1512B	150.00		1,369,368.45
04-DIC-20	DEPOSITO DE CUENTA DE TERCEROS DEPOSITO EFECTIVO FARM GUADALAJARA 00659 REFERENCIA 00135PEB100	150.00		1,369,518.45
04-DIC-20	DEPOSITO DE CUENTA DE TERCEROS DEPOSITO EFECTIVO FARM GUADALAJARA 00659 REFERENCIA 00135PFAC00	100.00		1,369,618.45
04-DIC-20	TRASPASO 0000201204, DE LA CUENTA: 1012284176 Pago extra unidad 3	50.00		1,369,668.45
04-DIC-20	2012040123315269938 SPEI RECIBIDO, BCO:0127 AZTECA HR LIQ: 13:14:09 DEL CLIENTE: ACEVEDO RAMIREZ ANA LIDIA DE LA CLABE 127062013076248128 CON RFC AERA910262N74 CONCEPTO: Miguel Acevedo Extras de Adm de Sistema REFERENCIA: 0140687 CVE RAST: 2012040123315269938	150.00		1,369,818.45
04-DIC-20	DEPOSITO DE CUENTA DE TERCEROS DEPOSITO EFECTIVO FARM GUADALAJARA 00659 REFERENCIA 00135PFT000	150.00		1,369,968.45
04-DIC-20	DEPOSITO EFECTIVO	150.00		1,370,118.45
04-DIC-20	DEPOSITO DE CUENTA DE TERCEROS DEPOSITO EFECTIVO FARM GUADALAJARA 01306 REFERENCIA 000IAC60C12B	50.00		1,370,168.45
04-DIC-20	DEPOSITO DE CUENTA DE TERCEROS DEPOSITO EFECTIVO FARM GUADALAJARA 01306 REFERENCIA 000IAC61612B	50.00		1,370,218.45
04-DIC-20	DEPOSITO DE CUENTA DE TERCEROS DEPOSITO EFECTIVO FARM GUADALAJARA 01306 REFERENCIA 000IAC62512B	50.00		1,370,268.45
04-DIC-20	DEPOSITO DE CUENTA DE TERCEROS DEPOSITO EFECTIVO FARM GUADALAJARA 01306 REFERENCIA 000IAC6P12B	100.00		1,370,368.45
04-DIC-20	DEPOSITO DE CUENTA DE TERCEROS DEPOSITO EFECTIVO FARM GUADALAJARA 01306 REFERENCIA 000IAC70812B	500.00		1,370,868.45
04-DIC-20	COMPRA ORDEN DE PAGO SPEI 0031220 -REFERENCIA CTA/CLABE: 002680054750073890, REM SPEI BCO:602 BENEJ-Jesus Ivan Sanchez Puebla (DATO NO VERIF POR ESTA INST), PAGO DE FACT 41853 CVE RASTRO: 88464PR232020120413141419731 RFC: SA91800916235 PA: 000000000988.00 BANAVEX HORA LIQ: 16:19:37		7,163.00	1,363,705.45
04-DIC-20	COMISION ORDEN DE PAGO SPEI REFERENCIA: 0031220		5.00	1,363,700.45
04-DIC-20	I.Y.A. ORDEN DE PAGO SPEI REFERENCIA: 0031220		0.80	1,363,699.65
04-DIC-20	TRASPASO A CUENTA DE TERCEROS 0000041228 IVA-00001821.60, A LA CUENTA: 042268932B PAGO DE LA FACT 061379 AL F.L.C. VEIM950616H14		24,591.60	1,339,108.05
04-DIC-20	DEPOSITO DE CUENTA DE TERCEROS DEPOSITO EFECTIVO SUC. WALMART 01557 REFERENCIA 120416484786	150.00		1,339,258.05
04-DIC-20	TRASPASO 0000201204, DE LA CUENTA: 1130864146 Extra1 U3 ADM SISTEMAS LOGISTICOS	50.00		1,339,308.05
04-DIC-20	TRASPASO 0000201204, DE LA CUENTA: 1130864146 Extra2ini2 Ad Sistemas Logisticos	50.00		1,339,358.05
04-DIC-20	TRASPASO 0000201204, DE LA CUENTA: 1130864146 Extra2ini2 Legislacion Arancelaria	50.00		1,339,408.05
04-DIC-20	DEPOSITO DE CUENTA DE TERCEROS DEPOSITO EFECTIVO FARM GUADALAJARA 01306 REFERENCIA 000IAC79D12B	150.00		1,339,558.05
04-DIC-20	DEPOSITO DE CUENTA DE TERCEROS DEPOSITO EFECTIVO FARM GUADALAJARA 00660 REFERENCIA 000IAC83H0V	140.00		1,339,698.05
04-DIC-20	DEPOSITO DE CUENTA DE TERCEROS DEPOSITO EFECTIVO FARM GUADALAJARA 01306 REFERENCIA 000IAC8BE12B	50.00		1,339,748.05
04-DIC-20	DEPOSITO DE CUENTA DE TERCEROS DEPOSITO EFECTIVO FARM GUADALAJARA 01306 REFERENCIA 000IAC8DC12B	150.00		1,339,898.05
04-DIC-20	DEPOSITO DE CUENTA DE TERCEROS DEPOSITO EFECTIVO FARM GUADALAJARA 00687 REFERENCIA 00135PKBH00M	100.00		1,339,998.05
04-DIC-20	DEPOSITO DE CUENTA DE TERCEROS DEPOSITO EFECTIVO FARM GUADALAJARA 00659 REFERENCIA 00135PKMN00U	100.00		1,340,098.05
04-DIC-20	DEPOSITO DE CUENTA DE TERCEROS DEPOSITO EFECTIVO FARM GUADALAJARA 00659 REFERENCIA 00135PKMN00U	100.00		1,340,198.05
04-DIC-20	DEPOSITO DE CUENTA DE TERCEROS DEPOSITO EFECTIVO FARM GUADALAJARA 01306 REFERENCIA 000IAC8RE12B	800.00		1,340,998.05
04-DIC-20	DEPOSITO DE CUENTA DE TERCEROS DEPOSITO EFECTIVO FARM GUADALAJARA 01306 REFERENCIA 000IAC8S312B	150.00		1,341,148.05
04-DIC-20	HSBC012871 SPEI RECIBIDO, BCO:0021 HSBC HR LIQ: 18:52:25 DEL CLIENTE ROSALINDA BOTELO CONTRERAS DE LA CLABE 021062063865946495 CON RFC BOCR830516JF3 CONCEPTO: Joel Anguazo examen diag REFERENCIA: 0000001 CVE RAST: HSBC012871	150.00		1,341,298.05
04-DIC-20	DEPOSITO DE CUENTA DE TERCEROS DEPOSITO EFECTIVO FARM GUADALAJARA 00659 REFERENCIA 00135PM3M00U	50.00		1,341,348.05
05-DIC-20	DEPOSITO DE CUENTA DE TERCEROS DEPOSITO EFECTIVO FARM GUADALAJARA 01306 REFERENCIA 000IAC8KF12B	50.00		1,341,398.05

Línea directa para su empresa:

Ciudad de México: (55) 5140 5640 | Monterrey: (81) 8159 9640 | Guadalajara: (33) 3669 9040 | Resto del país: 800 - DIRECTA (3473282) | Visita nuestra página: www.banorte.com



## DETALLE DE MOVIMIENTOS (PESOS) (CONTINUACIÓN) ▼

Enlace Global Fin S/Intereses

FECHA	DESCRIPCIÓN / ESTABLECIMIENTO	MONTO DEL DEPOSITO	MONTO DEL RETIRO	SALDO
05-DIC-20	DEPOSITO DE CUENTA DE TERCEROS DEPOSITO EFECTIVO FARM GUADALAJARA 00659 REFERENCIA 0013SP54N0UJ	150.00		1,341,548.05
06-DIC-20	DEPOSITO DE CUENTA DE TERCEROS DEPOSITO EFECTIVO FARM GUADALAJARA 00687 REFERENCIA 0013SQ2B10JM	1,200.00		1,342,748.05
07-DIC-20	DEPOSITO DE CUENTA DE TERCEROS DEPOSITO EFECTIVO FARM GUADALAJARA 01306 REFERENCIA 000WACUC612B	150.00		1,342,898.05
07-DIC-20	DEPOSITO EFECTIVO	50.00		1,342,948.05
07-DIC-20	DEPOSITO DE CUENTA DE TERCEROS DEPOSITO EFECTIVO FARM GUADALAJARA 01306 REFERENCIA 000WACVPS12B	1,300.00		1,344,248.05
07-DIC-20	DEPOSITO DE CUENTA DE TERCEROS DEPOSITO EFECTIVO FARM GUADALAJARA 01306 REFERENCIA 000WACXID12B	50.00		1,344,298.05
07-DIC-20	DEPOSITO DE CUENTA DE TERCEROS DEPOSITO EFECTIVO FARM GUADALAJARA 00687 REFERENCIA 001350BC00JM	50.00		1,344,348.05
10-DIC-20	MBANO1002012100063062947 SPEI RECIBIDO, BCD:0012 BBVA BANCOMER HR LIQ: 08:58:44 DEL CLIENTE VIOLETA SANCHEZ DE LA CRUZ DE LA CLAVE 012062011499007561 CON RFC SACV940623384 CONCEPTO: PAGO RUBEN SANCHEZ DE LA CRUZ REFERENCIA: 1012200 CVE RAST: MBANO1002012100063062947	1,200.00		1,345,548.05
10-DIC-20	DEPOSITO DE CUENTA DE TERCEROS DEPOSITO EFECTIVO FARM GUADALAJARA 00660 REFERENCIA 000WADPZUMV	150.00		1,345,698.05
10-DIC-20	TRASPASE A CUENTA PROPIA 0000101220 IVA-00000000.00, A LA CUENTA 0366865413 Suficiencia al Capital 1000 AL R.E.C. UTCT1070112A		600,000.00	745,698.05
10-DIC-20	DEPOSITO DE CUENTA DE TERCEROS DEPOSITO EFECTIVO FARM GUADALAJARA 00660 REFERENCIA 000WADUKW0M	150.00		745,848.05
10-DIC-20	08590309720434504 SPEI RECIBIDO, BCD:0002 BANAMEX HR LIQ: 16:06:15 DEL CLIENTE JORGE ARTURO GARCIA GARCIA DE LA CLAVE 002062701720440913 CON RFC ND-CONCEPTO: TRANSFERENCIA INTERBANCARIA REFERENCIA: 0101220 CVE RAST: 08590306720434504	140.00		745,988.05
10-DIC-20	MBANO1002012110063759318 SPEI RECIBIDO, BCD:0012 BBVA BANCOMER HR LIQ: 19:09:25 DEL CLIENTE MAURO ALBERTO FLORES ROMO DE LA CLAVE 012062015165048999 CON RFC FORM671210111 CONCEPTO: CUATRIMESTRE ENERO ABRIL 2021 REFERENCIA: 1012200 CVE RAST: MBANO1002012110063759318	1,200.00		747,188.05
11-DIC-20	DEPOSITO DE CUENTA DE TERCEROS DEPOSITO EFECTIVO FARM GUADALAJARA 01306 REFERENCIA 000WADZQ12B	1,200.00		748,388.05
11-DIC-20	DEPOSITO DE CUENTA DE TERCEROS DEPOSITO EFECTIVO FARM GUADALAJARA 01306 REFERENCIA 000WADZY12B	1,200.00		749,588.05
11-DIC-20	DEPOSITO DE CUENTA DE TERCEROS DEPOSITO EFECTIVO FARM GUADALAJARA 00687 REFERENCIA 00135R9990JM	1,200.00		750,788.05
11-DIC-20	DEPOSITO DE CUENTA DE TERCEROS DEPOSITO EFECTIVO FARM GUADALAJARA 00687 REFERENCIA 00135RBA00JM	250.00		751,038.05
11-DIC-20	DEPOSITO DE CUENTA DE TERCEROS DEPOSITO EFECTIVO FARM GUADALAJARA 00687 REFERENCIA 00135RBE60JM	1,200.00		752,238.05
11-DIC-20	DEPOSITO DE CUENTA DE TERCEROS DEPOSITO EFECTIVO FARM GUADALAJARA 01306 REFERENCIA 000WAE3XY12B	1,200.00		753,438.05
11-DIC-20	DEPOSITO DE CUENTA DE TERCEROS DEPOSITO EFECTIVO FARM GUADALAJARA 01306 REFERENCIA 000WAE3Z112B	140.00		753,578.05
11-DIC-20	DEPOSITO DE CUENTA DE TERCEROS DEPOSITO EFECTIVO FARM GUADALAJARA 00687 REFERENCIA 00135RDT90JM	1,200.00		754,778.05
11-DIC-20	DEPOSITO DE CUENTA DE TERCEROS DEPOSITO EFECTIVO FARM GUADALAJARA 00687 REFERENCIA 00135RETS0JM	1,200.00		755,978.05
11-DIC-20	DEPOSITO DE CUENTA DE TERCEROS DEPOSITO EFECTIVO FARM GUADALAJARA 00669 REFERENCIA 00135RFF20UJ	150.00		756,128.05
12-DIC-20	TRASPASE 0000201212, DE LA CUENTA: 1023360021 Inscripción Adilene Abigail Rojas Lopez -	1,200.00		757,328.05
12-DIC-20	DEPOSITO DE CUENTA DE TERCEROS DEPOSITO EFECTIVO FARM GUADALAJARA 00660 REFERENCIA 000WAE9L30V	1,200.00		758,528.05
12-DIC-20	DEPOSITO DE CUENTA DE TERCEROS DEPOSITO EFECTIVO FARM GUADALAJARA 01306 REFERENCIA 000WAE7112B	1,200.00		759,728.05
12-DIC-20	DEPOSITO DE CUENTA DE TERCEROS DEPOSITO EFECTIVO FARM GUADALAJARA 01306 REFERENCIA 000WAE8G12B	1,200.00		760,928.05
12-DIC-20	Deposito en efectivo en cajero Banorte. Le depositaste \$1,200.00 MXN a la tarjeta **0000 de UNIVERSIDAD TECNOLOGICA DE CIUDAD ACU A en el cajero de SUC PIEDRAS NEGRAS 4, PROL. JIMENEZ # 51, PIEDRAS NEGRAS a las 11:51 hrs. - N11568	1,200.00		762,128.05
12-DIC-20	TRASPASE DE CTA : 1124378545 TRASPASE DESDE ATM	1,200.00		763,328.05
12-DIC-20	DEPOSITO DE CUENTA DE TERCEROS DEPOSITO EFECTIVO SUC. WALMART 01557 REFERENCIA 121216211862	1,200.00		764,528.05
12-DIC-20	DEPOSITO DE CUENTA DE TERCEROS DEPOSITO EFECTIVO FARM GUADALAJARA 00687 REFERENCIA 00135RWB00JM	1,200.00		765,728.05
12-DIC-20	DEPOSITO DE CUENTA DE TERCEROS DEPOSITO EFECTIVO FARM GUADALAJARA 01306 REFERENCIA 000WEGDF12B	1,200.00		766,928.05

Línea Directa para su empresa

 Ciudad de México: (55) 5140 9640 | Monterrey: (81) 8156 9640 | Guadalajara: (33) 3669 9040 | Resto del país: 800 - DIRECTA (3473282) | Visita nuestra página: [www.banorte.com](http://www.banorte.com)

Banco Mercantil del Norte S.A. Institución de Banca Múltiple Grupo Financiero Banorte. Av. Revolución No. 2000, Colonia Polanco A C.P.04533, Monterrey Nuevo León. RFC: B080810209327

## DETALLE DE MOVIMIENTOS (PESOS) (CONTINUACIÓN) ▼

Enlace Global Pm S/Intereses

FECHA	DESCRIPCIÓN / ESTABLECIMIENTO	MONTO DEL DEPOSITO	MONTO DEL RETIRO	SALDO
13-0K-20	DEPOSITO DE CUENTA DE TERCEROS DEPOSITO EFECTIVO FARM GUADALAJARA 00687 REFERENCIA 00135RSIM21M	1,200.00		768,128.05
13-0K-20	DEPOSITO DE CUENTA DE TERCEROS DEPOSITO EFECTIVO FARM GUADALAJARA 01306 REFERENCIA 000JAEK2Y12B	1,200.00		769,328.05
13-0K-20	DEPOSITO DE CUENTA DE TERCEROS DEPOSITO EFECTIVO FARM GUADALAJARA 00687 REFERENCIA 00135RKC201M	1,200.00		770,528.05
13-0K-20	DEPOSITO DE CUENTA DE TERCEROS DEPOSITO EFECTIVO FARM GUADALAJARA 01306 REFERENCIA 000JAEKW212B	1,200.00		771,728.05
13-0K-20	DEPOSITO DE CUENTA DE TERCEROS DEPOSITO EFECTIVO FARM GUADALAJARA 01306 REFERENCIA 000JAEKX12B	1,200.00		772,928.05
13-0K-20	DEPOSITO DE CUENTA DE TERCEROS DEPOSITO EFECTIVO FARM GUADALAJARA 01306 REFERENCIA 000JAEKCB12B	1,200.00		774,128.05
13-0K-20	DEPOSITO DE CUENTA DE TERCEROS DEPOSITO EFECTIVO FARM GUADALAJARA 00687 REFERENCIA 00135RUX00M	1,200.00		775,328.05
13-0K-20	DEPOSITO DE CUENTA DE TERCEROS DEPOSITO EFECTIVO FARM GUADALAJARA 00659 REFERENCIA 00135RUX08U	1,200.00		776,528.05
13-0K-20	DEPOSITO DE CUENTA DE TERCEROS DEPOSITO EFECTIVO FARM GUADALAJARA 00659 REFERENCIA 00135RUY20U	1,200.00		777,728.05
13-0K-20	DEPOSITO DE CUENTA DE TERCEROS DEPOSITO EFECTIVO FARM GUADALAJARA 01306 REFERENCIA 000JAEJWW12B	1,200.00		778,928.05
13-0K-20	DEPOSITO DE CUENTA DE TERCEROS DEPOSITO EFECTIVO FARM GUADALAJARA 00687 REFERENCIA 00135RWN98M	1,200.00		780,128.05
13-0K-20	DEPOSITO DE CUENTA DE TERCEROS DEPOSITO EFECTIVO FARM GUADALAJARA 01306 REFERENCIA 000JAEJWZ12B	1,200.00		781,328.05
13-0K-20	DEPOSITO DE CUENTA DE TERCEROS DEPOSITO EFECTIVO FARM GUADALAJARA 00687 REFERENCIA 00135RWCU0M	1,200.00		782,528.05
14-0K-20	TRASPASO DE CTA : 1096831507 TRASPASO DESDE ATM	1,200.00		783,728.05
14-0K-20	DEPOSITO DE CUENTA DE TERCEROS DEPOSITO EFECTIVO FARM GUADALAJARA 00824 REFERENCIA 000JAEJ800U	1,200.00		784,928.05
14-0K-20	TRASPASO 0000201214 , DE LA CUENTA: 0442591784 Pago de 4to. Cuatrimestre TSU logística	1,200.00		786,128.05
14-0K-20	DEPOSITO DE CUENTA DE TERCEROS DEPOSITO EFECTIVO FARM GUADALAJARA 01306 REFERENCIA 000JAEJNW12B	1,200.00		787,328.05
14-0K-20	DEPOSITO DE CUENTA DE TERCEROS DEPOSITO EFECTIVO FARM GUADALAJARA 00659 REFERENCIA 00135RQG29U	150.00		787,478.05
14-0K-20	DEPOSITO DE CUENTA DE TERCEROS DEPOSITO EFECTIVO FARM GUADALAJARA 00659 REFERENCIA 00135RQH70U	1,200.00		788,678.05
14-0K-20	DEPOSITO DE CUENTA DE TERCEROS DEPOSITO EFECTIVO FARM GUADALAJARA 01306 REFERENCIA 000JAEPS612B	1,200.00		789,878.05
14-0K-20	DEPOSITO DE CUENTA DE TERCEROS 0000000287 DE LA CUENTA 0309143613 Pago cuatrimestre inicio enero 2021 dawid gaytan mtz	1,200.00		791,078.05
14-0K-20	DEPOSITO DE CUENTA DE TERCEROS DEPOSITO EFECTIVO FARM GUADALAJARA 01306 REFERENCIA 000JAEPT12B	1,200.00		792,278.05
14-0K-20	DEPOSITO DE CUENTA DE TERCEROS DEPOSITO EFECTIVO FARM GUADALAJARA 00659 REFERENCIA 000JAEPF60U	1,200.00		793,478.05
14-0K-20	DEPOSITO DE CUENTA DE TERCEROS DEPOSITO EFECTIVO FARM GUADALAJARA 00659 REFERENCIA 000JAEPF80U	1,200.00		794,678.05
14-0K-20	DEPOSITO DE CUENTA DE TERCEROS DEPOSITO EFECTIVO FARM GUADALAJARA 00659 REFERENCIA 000JAEPG70U	1,200.00		795,878.05
14-0K-20	DEPOSITO DE CUENTA DE TERCEROS DEPOSITO EFECTIVO FARM GUADALAJARA 01306 REFERENCIA 000JAEPL12B	140.00		796,018.05
14-0K-20	DEPOSITO DE CUENTA DE TERCEROS DEPOSITO EFECTIVO SJC, WALMART 03083 REFERENCIA 121410183261	1,200.00		797,218.05
14-0K-20	DEPOSITO DE CUENTA DE TERCEROS DEPOSITO EFECTIVO FARM GUADALAJARA 00660 REFERENCIA 000JAEPE0V	140.00		797,358.05
14-0K-20	DEPOSITO DE CUENTA DE TERCEROS DEPOSITO EFECTIVO TIENDA G.CONTROL 00184 REFERENCIA 018400050008	1,200.00		798,558.05
14-0K-20	DEPOSITO DE CUENTA DE TERCEROS DEPOSITO EFECTIVO FARM GUADALAJARA 00660 REFERENCIA 000JAEPS0V	600.00		799,158.05
14-0K-20	DEPOSITO DE CUENTA DE TERCEROS DEPOSITO EFECTIVO FARM GUADALAJARA 00660 REFERENCIA 000JAEPM0V	1,200.00		800,358.05
14-0K-20	TRASPASO 0000201214 , DE LA CUENTA: 1101252514 Apoyo	1,200.00		801,558.05
14-0K-20	DEPOSITO DE CUENTA DE TERCEROS DEPOSITO EFECTIVO SJC, WALMART 03083 REFERENCIA 121410512680	1,200.00		802,758.05
14-0K-20	DEPOSITO DE CUENTA DE TERCEROS DEPOSITO EFECTIVO FARM GUADALAJARA 01306 REFERENCIA 000JAEPS912B	1,200.00		803,958.05

Línea Directa para su empresa:

Ciudad de México: (55) 5140 5040 | Monterrey: (81) 8156 9640 | Guadalajara: (33) 3669 9040 | Resto del país: 800 - DIRECTA (3473262) | Visite nuestra página: [www.banorte.com](http://www.banorte.com)

## DETALLE DE MOVIMIENTOS (PESOS) (CONTINUACIÓN) ▼

Enlace Global PM S/Intereses

FECHA	DESCRIPCIÓN / ESTABLECIMIENTO	MONTO DEL DEPOSITO	MONTO DEL RETIRO	SALDO
14-DIC-20	DEPOSITO DE CUENTA DE TERCEROS DEPOSITO EFECTIVO FARM GUADALAJARA 01306 REFERENCIA 000IAEPY112B	1,200.00		805,158.05
14-DIC-20	DEPOSITO DE CUENTA DE TERCEROS DEPOSITO EFECTIVO FARM GUADALAJARA 01306 REFERENCIA 000IAEQ1C12B	1,200.00		806,358.05
14-DIC-20	DEPOSITO DE CUENTA DE TERCEROS DEPOSITO EFECTIVO FARM GUADALAJARA 00660 REFERENCIA 000IAEQ3R0IV	1,200.00		807,558.05
14-DIC-20	DEPOSITO DE CUENTA DE TERCEROS DEPOSITO EFECTIVO FARM GUADALAJARA 01306 REFERENCIA 000IAEQ3T12B	1,200.00		808,758.05
14-DIC-20	TRASPASO 0000201214 , DE LA CUENTA: 1096703365 pago inscripción	1,200.00		809,958.05
14-DIC-20	DEPOSITO DE CUENTA DE TERCEROS DEPOSITO EFECTIVO FARM GUADALAJARA 01306 REFERENCIA 000IAEQIA12B	1,200.00		811,158.05
14-DIC-20	DEPOSITO DE CUENTA DE TERCEROS DEPOSITO EFECTIVO FARM GUADALAJARA 01306 REFERENCIA 000IAEQPY12B	1,200.00		812,358.05
14-DIC-20	DEPOSITO DE CUENTA DE TERCEROS DEPOSITO EFECTIVO FARM GUADALAJARA 01306 REFERENCIA 000IAEQLD12B	1,200.00		813,558.05
14-DIC-20	DEPOSITO DE CUENTA DE TERCEROS DEPOSITO EFECTIVO FARM GUADALAJARA 01306 REFERENCIA 000IAEQM12B	1,200.00		814,758.05
14-DIC-20	DEPOSITO DE CUENTA DE TERCEROS DEPOSITO EFECTIVO OFICINA TELECOMM 05006 REFERENCIA CLIENTE 0000000000	1,200.00		815,958.05
14-DIC-20	2012140123597095751 SPEI RECIBIDO, BCD:0127 AZTECA HR LIQ: 13:06:42 DEL CLIENTE LUIS ENRIQUE GARCIA LAURA ABIGAIL DE LA CLABE 127180016803386747 CON RFC LUGL960122R40 CONCEPTO: Examen ingles REFERENCIA: 0240687 CVE RAST: 2012140123597095751	150.00		816,108.05
14-DIC-20	DEPOSITO DE CUENTA DE TERCEROS DEPOSITO EFECTIVO OFICINA TELECOMM 05006 REFERENCIA CLIENTE 0000000000	1,200.00		817,308.05
14-DIC-20	2012140123597139851 SPEI RECIBIDO, BCD:0127 AZTECA HR LIQ: 13:07:43 DEL CLIENTE LUIS ENRIQUE GARCIA LAURA ABIGAIL DE LA CLABE 127180016803386747 CON RFC LUGL960122R40 CONCEPTO: inscripción REFERENCIA: 0240687 CVE RAST: 2012140123597139851	600.00		817,908.05
14-DIC-20	DEPOSITO DE CUENTA DE TERCEROS DEPOSITO EFECTIVO OFICINA TELECOMM 05006 REFERENCIA CLIENTE 0000000000	1,200.00		819,108.05
14-DIC-20	DEPOSITO DE CUENTA DE TERCEROS DEPOSITO EFECTIVO OFICINA TELECOMM 05006 REFERENCIA CLIENTE 0000000000	1,200.00		820,308.05
14-DIC-20	DEPOSITO DE CUENTA DE TERCEROS DEPOSITO EFECTIVO OFICINA TELECOMM 05006 REFERENCIA CLIENTE 0000000000	1,200.00		821,508.05
14-DIC-20	DEPOSITO DE CUENTA DE TERCEROS DEPOSITO EFECTIVO OFICINA TELECOMM 05006 REFERENCIA CLIENTE 0000000000	1,200.00		822,708.05
14-DIC-20	DEPOSITO DE CUENTA DE TERCEROS DEPOSITO EFECTIVO OFICINA TELECOMM 05006 REFERENCIA CLIENTE 0000000000	1,200.00		823,908.05
14-DIC-20	TRASPASO 0000201214 , DE LA CUENTA: 109448850 Re-inscripción	1,200.00		825,108.05
14-DIC-20	DEPOSITO DE CUENTA DE TERCEROS DEPOSITO EFECTIVO FARM GUADALAJARA 00660 REFERENCIA 000IAEU2X0IV	140.00		825,248.05
14-DIC-20	TRASPASO DE CTA : 0332800204 TRASPASO DESDE ATM	1,200.00		826,448.05
14-DIC-20	HSBC426054 SPEI RECIBIDO, BCD:0021 HSBC HR LIQ: 17:14:00 DEL CLIENTE EVA MARGARITA RAMIREZ RANGEL DE LA CLABE 02106206494945491 CON RFC RARE771016V80 CONCEPTO: Dic 2020 REFERENCIA: 00000002 CVE RAST: HSBC426054	1,200.00		827,648.05
14-DIC-20	TRASPASO 0000201214 , DE LA CUENTA: 1025300647 Pago 2do. Cuatrimestre	1,200.00		828,848.05
14-DIC-20	TRASPASO 0000201214 , DE LA CUENTA: 0155855122 Pago de cuatrimestre	1,200.00		830,048.05
14-DIC-20	MBANO1002012150067867192 SPEI RECIBIDO, BCD:0012 BBVA BANCOMER HR LIQ: 20:22:13 DEL CLIENTE KAREN JUDITH ROSALES LOPEZ DE LA CLABE 012190029224331683 CON RFC RDLJ900604CMA CONCEPTO: PAGO TER CUATRIMESTRE REFERENCIA: 1412200 CVE RAST: MBANO1002012150067867192	1,200.00		831,248.05
15-DIC-20	DEPOSITO DE CUENTA DE TERCEROS DEPOSITO EFECTIVO FARM GUADALAJARA 00660 REFERENCIA 000IAEZ850IV	150.00		831,398.05
15-DIC-20	DEPOSITO DE CUENTA DE TERCEROS DEPOSITO EFECTIVO FARM GUADALAJARA 00660 REFERENCIA 000IAEZ9A0IV	1,200.00		832,598.05
15-DIC-20	DEPOSITO DE CUENTA DE TERCEROS DEPOSITO EFECTIVO FARM GUADALAJARA 01306 REFERENCIA 000IAF01212B	1,200.00		833,798.05
15-DIC-20	DEPOSITO DE CUENTA DE TERCEROS DEPOSITO EFECTIVO FARM GUADALAJARA 00660 REFERENCIA 000IAF0500IV	1,200.00		834,998.05
15-DIC-20	DEPOSITO DE CUENTA DE TERCEROS DEPOSITO EFECTIVO FARM GUADALAJARA 01306 REFERENCIA 000IAF07H12B	1,200.00		836,198.05
15-DIC-20	DEPOSITO DE CUENTA DE TERCEROS DEPOSITO EFECTIVO FARM GUADALAJARA 01306 REFERENCIA 000IAF09A12B	1,200.00		837,398.05
15-DIC-20	DEPOSITO DE CUENTA DE TERCEROS DEPOSITO EFECTIVO FARM GUADALAJARA 00660 REFERENCIA 000IAF0U00IV	1,200.00		838,598.05

Línea Directa para su empresa:

 Ciudad de México: (55) 5140 5640 | Monterrey: (81) 8156 9640 | Guadalajara: (33) 3468 9040 | Resto del país: 800 - DIRECTA (3473282) | Visita nuestra página: [www.banorte.com](http://www.banorte.com)

## DETALLE DE MOVIMIENTOS (PESOS) (CONTINUACIÓN) ▼

Enlace Global Pm S/Intereses

FECHA	DESCRIPCIÓN / ESTABLECIMIENTO	MONTO DEL DEPOSITO	MONTO DEL RETIRO	SALDO
15-DIC-20	DEPOSITO DE CUENTA DE TERCEROS DEPOSITO EFECTIVO FARM GUADALAJARA 01306 REFERENCIA 000JAF0WF12B	148.00		838,746.05
15-DIC-20	DEPOSITO DE CUENTA DE TERCEROS DEPOSITO EFECTIVO FARM GUADALAJARA 00687 REFERENCIA 000JAF13A0UM	1,200.00		839,946.05
15-DIC-20	DEPOSITO DE CUENTA DE TERCEROS DEPOSITO EFECTIVO FARM GUADALAJARA 01306 REFERENCIA 000JAF1F212B	600.00		840,546.05
15-DIC-20	DEPOSITO DE CUENTA DE TERCEROS DEPOSITO EFECTIVO FARM GUADALAJARA 00660 REFERENCIA 000JAF1G00V	1,200.00		841,746.05
15-DIC-20	DEPOSITO DE CUENTA DE TERCEROS DEPOSITO EFECTIVO FARM GUADALAJARA 01306 REFERENCIA 000JAF1W112B	600.00		842,346.05
15-DIC-20	DEPOSITO DE CUENTA DE TERCEROS DEPOSITO EFECTIVO FARM GUADALAJARA 01306 REFERENCIA 000JAF1M912B	600.00		842,946.05
15-DIC-20	DEPOSITO DE CUENTA DE TERCEROS DEPOSITO EFECTIVO FARM GUADALAJARA 00660 REFERENCIA 000JAF1Q40V	1,200.00		844,146.05
15-DIC-20	DEPOSITO DE CUENTA DE TERCEROS DEPOSITO EFECTIVO FARM GUADALAJARA 00687 REFERENCIA 000JAF1Q90VM	1,200.00		845,346.05
15-DIC-20	DEPOSITO DE CUENTA DE TERCEROS DEPOSITO EFECTIVO FARM GUADALAJARA 00660 REFERENCIA 000JAF1580V	150.00		845,496.05
15-DIC-20	DEPOSITO DE CUENTA DE TERCEROS DEPOSITO EFECTIVO FARM GUADALAJARA 01306 REFERENCIA 000JAF2AL12B	1,200.00		846,696.05
15-DIC-20	DEPOSITO DE CUENTA DE TERCEROS DEPOSITO EFECTIVO FARM GUADALAJARA 00659 REFERENCIA 000JAF2AN0U	1,200.00		847,896.05
15-DIC-20	DEPOSITO DE CUENTA DE TERCEROS DEPOSITO EFECTIVO FARM GUADALAJARA 00687 REFERENCIA 000JAF2B50VM	1,200.00		849,096.05
15-DIC-20	DEPOSITO DE CUENTA DE TERCEROS DEPOSITO EFECTIVO FARM GUADALAJARA 01306 REFERENCIA 000JAF2DU12B	1,200.00		850,296.05
15-DIC-20	DEPOSITO DE CUENTA DE TERCEROS DEPOSITO EFECTIVO FARM GUADALAJARA 00659 REFERENCIA 000JAF2F30U	1,200.00		851,496.05
15-DIC-20	DEPOSITO DE CUENTA DE TERCEROS DEPOSITO EFECTIVO FARM GUADALAJARA 00659 REFERENCIA 000JAF2HT0U	1,200.00		852,696.05
15-DIC-20	DEPOSITO DE CUENTA DE TERCEROS DEPOSITO EFECTIVO FARM GUADALAJARA 00659 REFERENCIA 000JAF2KM0U	1,200.00		853,896.05
15-DIC-20	DEPOSITO DE CUENTA DE TERCEROS DEPOSITO EFECTIVO TIENDA G.CONTROL 00184 REFERENCIA 018400050014	1,200.00		855,096.05
15-DIC-20	DEPOSITO DE CUENTA DE TERCEROS DEPOSITO EFECTIVO TIENDA G.CONTROL 00184 REFERENCIA 018400050015	1,200.00		856,296.05
15-DIC-20	DEPOSITO DE CUENTA DE TERCEROS DEPOSITO EFECTIVO TIENDA G.CONTROL 00184 REFERENCIA 018400050016	1,200.00		857,496.05
15-DIC-20	TRASPASO 0000201215 , DE LA CUENTA: 0847534218 cuatrimestres	1,200.00		858,696.05
15-DIC-20	MBA01002012150008454063 SPEI RECIBIDO, BCD:0012 BBVA BANCOMER HR LIQ: 11:53:22 DEL CLIENTE EMANUEL MARTINEZ ROMERO DE LA CLABE 012062015016960708 CON RFC MARE011214HCLRMWA3 CONCEPTO: PAGO CUATRIMESTRE REFERENCIA: 1512200 CVE RAST: MBA01002012150008454063	1,200.00		859,896.05
15-DIC-20	DEPOSITO DE CUENTA DE TERCEROS 0000151220 DE LA CUENTA 0462202228 PAGO ESCUELA	1,200.00		861,096.05
15-DIC-20	TRASPASO 0000201215 , DE LA CUENTA: 0332800624 Escolar	1,200.00		862,296.05
15-DIC-20	TRASPASO DE CTA : 0451885680 TRASPASO DESDE ATM	1,200.00		863,496.05
15-DIC-20	50114336TRANSPB88016158 SPEI RECIBIDO, BCD:0137 BANCOPPEL HR LIQ: 14:53:11 DEL CLIENTE DELIA CHAVEZ ESCOBAR DE LA CLABE 137061103362014336 CON RFC CAED791226977 CONCEPTO: Reinscripcion REFERENCIA: 8801615 CVE RAST: 50114336TRANSPB88016150	1,200.00		864,696.05
15-DIC-20	MBA01002012160069166603 SPEI RECIBIDO, BCD:0012 BBVA BANCOMER HR LIQ: 18:17:51 DEL CLIENTE VICTOR HUGO RODRIGUEZ ARYLIZ DE LA CLABE 012062015879984501 CON RFC ROW740402000 CONCEPTO: PAGO REINSCRIPCION REFERENCIA: 1512200 CVE RAST: MBA01002012160069166603	1,200.00		865,896.05
15-DIC-20	TRASPASO 0000201215 , DE LA CUENTA: 0810144189 angel sebastian diaz monamez	1,200.00		867,096.05
15-DIC-20	MBA01002012160069380093 SPEI RECIBIDO, BCD:0012 BBVA BANCOMER HR LIQ: 20:31:44 DEL CLIENTE DIANA PATRICIA GONZALEZ ACUNAREZ DE LA CLABE 012062015989057247 CON RFC GOAD951211018 CONCEPTO: PAGO DE CUATRIMESTRES REFERENCIA: 1512200 CVE RAST: MBA01002012160069380093	1,200.00		868,296.05
16-DIC-20	DEPOSITO DE CUENTA DE TERCEROS DEPOSITO EFECTIVO FARM GUADALAJARA 01306 REFERENCIA 000JAFM712B	1,200.00		869,496.05
16-DIC-20	DEPOSITO DE CUENTA DE TERCEROS DEPOSITO EFECTIVO FARM GUADALAJARA 01306 REFERENCIA 000JAFML12B	1,200.00		870,696.05
16-DIC-20	DEPOSITO DE CUENTA DE TERCEROS DEPOSITO EFECTIVO FARM GUADALAJARA 01306 REFERENCIA 000JAFRL12B	1,200.00		871,896.05
16-DIC-20	DEPOSITO DE CUENTA DE TERCEROS DEPOSITO EFECTIVO FARM GUADALAJARA 00660 REFERENCIA 000JAFRW0V	1,200.00		873,096.05

Línea Directa para su empresa:

 Ciudad de México: (55) 5140 5640 | Monterrey: (81) 8156 9640 | Guadalajara: (33) 3669 9040 | Resto del país: 800 - DIRECTA (3473282) | Visita nuestra página: [www.banorte.com](http://www.banorte.com)

## DETALLE DE MOVIMIENTOS (PESOS) (CONTINUACIÓN) ▼

Enlace Global PM 5/Intereses

FECHA	DESCRIPCIÓN / ESTABLECIMIENTO	MONTO DEL DEPÓSITO	MONTO DEL RETIRO	SALDO
16-DIC-20	DEPOSITO DE CUENTA DE TERCEROS DEPOSITO EFECTIVO FARM GUADALAJARA 01306 REFERENCIA 000AF52B12B	1,200.00		874,296.05
16-DIC-20	DEPOSITO DE CUENTA DE TERCEROS DEPOSITO EFECTIVO FARM GUADALAJARA 00659 REFERENCIA 0013559MM0U	1,200.00		875,496.05
16-DIC-20	DEPOSITO DE CUENTA DE TERCEROS DEPOSITO EFECTIVO FARM GUADALAJARA 01306 REFERENCIA 000AF5A012B	1,200.00		876,696.05
16-DIC-20	DEPOSITO DE CUENTA DE TERCEROS DEPOSITO EFECTIVO FARM GUADALAJARA 00660 REFERENCIA 000AF5890V	610.00		877,306.05
16-DIC-20	DEPOSITO DE CUENTA DE TERCEROS DEPOSITO EFECTIVO FARM GUADALAJARA 00659 REFERENCIA 0013559L30M	1,200.00		878,506.05
16-DIC-20	DEPOSITO DE CUENTA DE TERCEROS DEPOSITO EFECTIVO FARM GUADALAJARA 00659 REFERENCIA 0013559LJ00	1,200.00		879,706.05
16-DIC-20	DEPOSITO DE CUENTA DE TERCEROS DEPOSITO EFECTIVO FARM GUADALAJARA 00687 REFERENCIA 0013559Q01M	1,200.00		880,906.05
16-DIC-20	DEPOSITO DE CUENTA DE TERCEROS DEPOSITO EFECTIVO FARM GUADALAJARA 01306 REFERENCIA 000AF5RU12B	1,200.00		882,106.05
16-DIC-20	TRASPASO 0000201216, DE LA CUENTA: 1098341381 otra	1,200.00		883,306.05
16-DIC-20	DEPOSITO DE CUENTA DE TERCEROS DEPOSITO EFECTIVO FARM GUADALAJARA 00659 REFERENCIA 0013559T00U	1,200.00		884,506.05
16-DIC-20	TRASPASO 0000201216, DE LA CUENTA: 1098341381 otra	1,200.00		885,706.05
16-DIC-20	DEPOSITO DE CUENTA DE TERCEROS DEPOSITO EFECTIVO SUC. WALMART 03083 REFERENCIA 121610131075	1,200.00		886,906.05
16-DIC-20	DEPOSITO DE CUENTA DE TERCEROS DEPOSITO EFECTIVO FARM GUADALAJARA 00659 REFERENCIA 001355A4L0U	1,200.00		888,106.05
16-DIC-20	DEPOSITO DE CUENTA DE TERCEROS DEPOSITO EFECTIVO TIENDA G.CONTROL 00184 REFERENCIA 018400300022	1,200.00		889,306.05
16-DIC-20	DEPOSITO DE CUENTA DE TERCEROS DEPOSITO EFECTIVO FARM GUADALAJARA 01306 REFERENCIA 000AF7WY12B	1,200.00		890,506.05
16-DIC-20	DEPOSITO DE CUENTA DE TERCEROS DEPOSITO EFECTIVO FARM GUADALAJARA 01306 REFERENCIA 000AF7P612B	1,200.00		891,706.05
16-DIC-20	DEPOSITO DE CUENTA DE TERCEROS DEPOSITO EFECTIVO TIENDA G.CONTROL 00184 REFERENCIA 018400260021	1,200.00		892,906.05
16-DIC-20	DEPOSITO DE CUENTA DE TERCEROS DEPOSITO EFECTIVO FARM GUADALAJARA 01306 REFERENCIA 000AFU7U12B	1,200.00		894,106.05
16-DIC-20	DEPOSITO DE CUENTA DE TERCEROS DEPOSITO EFECTIVO SUC. WALMART 03083 REFERENCIA 121611362380	1,200.00		895,306.05
16-DIC-20	DEPOSITO DE CUENTA DE TERCEROS DEPOSITO EFECTIVO FARM GUADALAJARA 01306 REFERENCIA 000AFUGV12B	1,200.00		896,506.05
16-DIC-20	2012160123673647421 SPEI RECIBIDO, BCD-0127 AZTECA HR LIQ: 12:18:27 DEL CLIENTE RANGEL LOZANO DIANA KARINA DE LA CLABE 127062013910346092 CON RFC PA1D020428T4 CONCEPTO: Reinscripcion cuatrimestre REFERENCIA: 4240687 CVE RAST: 2012160123673647421	1,200.00		897,706.05
16-DIC-20	2012160123673676231 SPEI RECIBIDO, BCD-0127 AZTECA HR LIQ: 12:19:06 DEL CLIENTE RANGEL LOZANO DIANA KARINA DE LA CLABE 127062013910346092 CON RFC PA1D020428T4 CONCEPTO: Reinscripcion cuatrimestre REFERENCIA: 4240687 CVE RAST: 2012160123673676231	1,200.00		898,906.05
16-DIC-20	DEPOSITO DE CUENTA DE TERCEROS DEPOSITO EFECTIVO FARM GUADALAJARA 00660 REFERENCIA 000AFV110V	150.00		899,056.05
16-DIC-20	DEPOSITIVO			
16-DIC-20	TRASPASO 0000201216, DE LA CUENTA: 0280076810 Inscipción 2do Cuatrimestre	1,200.00		900,256.05
16-DIC-20	DEPOSITIVO			
16-DIC-20	TRASPASO A CUENTA DE TERCEROS 0016122020 PA-00000000.00, A LA CUENTA: 491566414891017 CAJA CHCA 16122020 AL R.F.C. CA0G769919FF8	64,800.00	3,085.38	963,176.67
16-DIC-20	MBANO1002012160070212527 SPEI RECIBIDO, BCD-0012 BBVA BANCOMER HR LIQ: 14:54:37 DEL CLIENTE JULIA GUADALUPE HERNANDEZ FUENTES DE LA CLABE 012062012541313393 CON RFC HEF7012204H CONCEPTO: REINSC MARTIN ARTURO HDZ FUENTES REFERENCIA: 1612200 CVE RAST: MBANO1002012160070212527	1,200.00		964,376.67
16-DIC-20	TRASPASO 0000201216, DE LA CUENTA: 1025300647 pago 2do. Cuatrimestre UTCA	1,200.00		965,576.67
16-DIC-20	TRASPASO 0000201216, DE LA CUENTA: 0318178509 190204	1,200.00		966,776.67
16-DIC-20	MBANO1002012170070663653 SPEI RECIBIDO, BCD-0012 BBVA BANCOMER HR LIQ: 20:18:00 DEL CLIENTE SEBASTIAN JAIME ZARATE GENERA DE LA CLABE 012180015479370048 CON RFC ZAG50101179QA CONCEPTO: PAGO REFERENCIA: 1612200 CVE RAST: MBANO1002012170070663653	1,200.00		967,976.67
17-DIC-20	DEPOSITO DE CUENTA DE TERCEROS DEPOSITO EFECTIVO FARM GUADALAJARA 01306 REFERENCIA 000JAG9F12B	1,200.00		969,176.67
17-DIC-20	DEPOSITO DE CUENTA DE TERCEROS DEPOSITO EFECTIVO FARM GUADALAJARA 00660 REFERENCIA 000JAGARDV	1,200.00		970,376.67
17-DIC-20	DEPOSITO DE CUENTA DE TERCEROS DEPOSITO EFECTIVO FARM GUADALAJARA 00660 REFERENCIA 000JAG4BA0V	1,200.00		971,576.67

Línea Directa para su empresa:

 Ciudad de México: (55) 51-90 5640 | Monterrey: (81) 8156 9648 | Guadalajara: (33) 3669 9040 | Resto del país: 800-DIRECTA (3473282) | Visita nuestra página: [www.banorte.com](http://www.banorte.com)

Banco Mercantil del Norte S.A. Institución de Banca Múltiple Grupo Financiero Banorte, Av. Revolución No. 3001, Colonia Primavera C.P.54931, Monterrey Nuevo León. RFC: BANOR101099227

## DETALLE DE MOVIMIENTOS (PESOS) (CONTINUACIÓN) ▼

Enlace Global PM S/Intereses

FECHA	DESCRIPCIÓN / ESTABLECIMIENTO	MONTO DEL DEPOSITO	MONTO DEL RETIRO	SALDO
17-DIC-20	DEPOSITO DE CUENTA DE TERCEROS DEPOSITO EFECTIVO FARM GUADALAJARA 00659 REFERENCIA 00135SLXY00U	1,200.00		972,770.67
17-DIC-20	DEPOSITO DE CUENTA DE TERCEROS DEPOSITO EFECTIVO SUC. WALMART 01557 REFERENCIA 121710484913	1,200.00		973,970.67
17-DIC-20	DEPOSITO DE CUENTA DE TERCEROS DEPOSITO EFECTIVO FARM GUADALAJARA 01306 REFERENCIA 000WGSRS12B	1,200.00		975,170.67
17-DIC-20	DEPOSITO DE CUENTA DE TERCEROS DEPOSITO EFECTIVO FARM GUADALAJARA 00659 REFERENCIA 00135SMV000U	1,200.00		976,370.67
17-DIC-20	DEPOSITO DE CUENTA DE TERCEROS DEPOSITO EFECTIVO FARM GUADALAJARA 01306 REFERENCIA 000WGTBF12B	1,200.00		977,570.67
17-DIC-20	DEPOSITO DE CUENTA DE TERCEROS DEPOSITO EFECTIVO FARM GUADALAJARA 01306 REFERENCIA 000WGTLS12B	1,200.00		978,770.67
17-DIC-20	DEPOSITO DE CUENTA DE TERCEROS DEPOSITO EFECTIVO FARM GUADALAJARA 00659 REFERENCIA 00135SP6100U	1,200.00		979,970.67
17-DIC-20	TRASPASO 0000201217 , DE LA CUENTA: 1062440735 pago de colegiaturas	1,200.00		981,170.67
17-DIC-20	DEPOSITO DE CUENTA DE TERCEROS DEPOSITO EFECTIVO FARM GUADALAJARA 00660 REFERENCIA 000WGB2B00V	1,200.00		982,370.67
17-DIC-20	DEPOSITO DE CUENTA DE TERCEROS DEPOSITO EFECTIVO FARM GUADALAJARA 01306 REFERENCIA 000WGBGL12B	1,200.00		983,570.67
17-DIC-20	DEPOSITO DE CUENTA DE TERCEROS DEPOSITO EFECTIVO FARM GUADALAJARA 00687 REFERENCIA 00135SQ4801M	1,200.00		984,770.67
17-DIC-20	TRASPASO 0000201217 , DE LA CUENTA: 1062084290 Pago Erick A. Serrano Lopez	1,200.00		985,970.67
17-DIC-20	DEPOSITO DE CUENTA DE TERCEROS DEPOSITO EFECTIVO FARM GUADALAJARA 01306 REFERENCIA 000WGB9R12B	1,200.00		987,170.67
17-DIC-20	COMPRA ORDEN DE PAGO SPEI 0171220 —REFERENCIA CTA/CLABE: 014062920011532053, BEM SPEI 8000014 BNEF-Incafonar SA de C (DATO NO VERIF POR ESTA INST), Factura A 1507 CVE RASTREO: 88464PR2262012171153979320 RFC: LQZ080728109 IVA: 000000000000.00 SANTANDER HORA LIQ: 15:06:22		14,000.00	973,170.67
17-DIC-20	COMISION ORDEN DE PAGO SPEI REFERENCIA: 0171220		5.00	973,165.67
17-DIC-20	I.V.A. ORDEN DE PAGO SPEI REFERENCIA: 0171220		0.80	973,164.87
17-DIC-20	DEPOSITO DE CUENTA DE TERCEROS DEPOSITO EFECTIVO FARM GUADALAJARA 01306 REFERENCIA 000WGA0U12B	1,200.00		974,364.87
17-DIC-20	DEPOSITO DE CUENTA DE TERCEROS DEPOSITO EFECTIVO FARM GUADALAJARA 00659 REFERENCIA 00135SRTW00U	1,200.00		975,564.87
17-DIC-20	DEPOSITO DE CUENTA DE TERCEROS DEPOSITO EFECTIVO SUC. WALMART 01557 REFERENCIA 121715580829	1,200.00		976,764.87
17-DIC-20	DEPOSITO DE CUENTA DE TERCEROS DEPOSITO EFECTIVO FARM GUADALAJARA 01306 REFERENCIA 000WGBGS12B	1,200.00		977,964.87
17-DIC-20	DEEFECTIVO	79,800.00		1,057,764.87
17-DIC-20	DEEFECTIVO	2,120.00		1,059,884.87
17-DIC-20	DEEFECTIVO	4,450.00		1,064,334.87
17-DIC-20	DEEFECTIVO	1,030.00		1,065,364.87
17-DIC-20	DEPOSITO DE CUENTA DE TERCEROS DEPOSITO EFECTIVO FARM GUADALAJARA 01306 REFERENCIA 000WGC0X12B	1,200.00		1,066,564.87
17-DIC-20	DEPOSITO DE CUENTA DE TERCEROS DEPOSITO EFECTIVO FARM GUADALAJARA 01306 REFERENCIA 000WGC6K12B	1,200.00		1,067,764.87
18-DIC-20	DEPOSITO DE CUENTA DE TERCEROS DEPOSITO EFECTIVO FARM GUADALAJARA 01306 REFERENCIA 000WGG0X12B	150.00		1,067,914.87
18-DIC-20	DEPOSITO DE CUENTA DE TERCEROS DEPOSITO EFECTIVO FARM GUADALAJARA 01306 REFERENCIA 000WGH6Q12B	1,200.00		1,069,114.87
18-DIC-20	DEPOSITO DE CUENTA DE TERCEROS DEPOSITO EFECTIVO FARM GUADALAJARA 01306 REFERENCIA 000WGHYO12B	1,200.00		1,070,314.87
18-DIC-20	DEPOSITO DE CUENTA DE TERCEROS DEPOSITO EFECTIVO FARM GUADALAJARA 01306 REFERENCIA 000WGI0V12B	1,200.00		1,071,514.87
18-DIC-20	DEPOSITO DE CUENTA DE TERCEROS DEPOSITO EFECTIVO FARM GUADALAJARA 00659 REFERENCIA 00135T02000U	150.00		1,071,664.87
18-DIC-20	DEPOSITO DE CUENTA DE TERCEROS DEPOSITO EFECTIVO FARM GUADALAJARA 01306 REFERENCIA 000WGI2R12B	1,200.00		1,072,864.87
18-DIC-20	DEPOSITO DE CUENTA DE TERCEROS DEPOSITO EFECTIVO FARM GUADALAJARA 01306 REFERENCIA 000WGLMG12B	1,200.00		1,074,064.87
18-DIC-20	DEPOSITO DE CUENTA DE TERCEROS DEPOSITO EFECTIVO FARM GUADALAJARA 00687 REFERENCIA 00135T2YM01M	1,200.00		1,075,264.87
18-DIC-20	DEPOSITO DE CUENTA DE TERCEROS DEPOSITO EFECTIVO FARM GUADALAJARA 00659 REFERENCIA 00135T3VD00U	600.00		1,075,864.87
18-DIC-20	DEPOSITO DE CUENTA DE TERCEROS DEPOSITO EFECTIVO FARM GUADALAJARA 00659 REFERENCIA 00135T3W000U	600.00		1,076,464.87

Línea Directa pago a empresa:

 Ciudad de México: (55) 5140 5040 | Monterrey: (81) 8156 9640 | Guadalajara: (33) 3669 9040 | Resto del país: 800 - DIRECTA (3473282) | Visita nuestra página: [www.banorte.com](http://www.banorte.com)

**DETALLE DE MOVIMIENTOS (PESOS) (CONTINUACIÓN) ▼**
**Enlace Global Pm S/Intereses**

FECHA	DESCRIPCIÓN / ESTABLECIMIENTO	MONTO DEL DEPOSITO	MONTO DEL RETIRO	SALDO
23-DIC-20	DEPOSITO DE CUENTA DE TERCEROS DEPOSITO EFECTIVO FARM GUADALAJARA 00687 REFERENCIA 00135UM40VM	600.00		1,077,864.87
23-DIC-20	TRASPASO A CUENTA PROPIA 0000231220 IVA:00000000.00, A LA CUENTA 0366805413 Suficiencia al Capital 1000 AL R.F.C. UJCT17070112A		132,000.00	945,864.87
24-DIC-20	DEFEECTIVO	15,600.00		960,664.87
24-DIC-20	DEFEECTIVO	800.00		961,464.87
30-DIC-20	DEPOSITO DE CUENTA PROPIA 0000123020, DE LA CUENTA 0366805413 Rembolsa a Propios	132,000.00		1,093,464.87
31-DIC-20	DEPOSITO DE CUENTA DE TERCEROS DEPOSITO EFECTIVO FARM GUADALAJARA 00659 REFERENCIA 00135WCF00V	1,200.00		1,094,664.87

**INVERSION ENLACE NEGOCIOS**

FECHA	DESCRIPCIÓN / ESTABLECIMIENTO	MONTO DEL DEPOSITO	MONTO DEL RETIRO	SALDO
30-NOV-20	SALDO ANTERIOR			0.00
	SIN MOVIMIENTOS			

**OTROS ▼**
**Informe de Depósitos en efectivo (IDE) mayores a \$15,000 pesos**

<b>Mes:</b>	<b>DICIEMBRE de 2020</b>
Excedentes de depósitos	\$ 337,128.00
Tipo de Cambio	\$ 19,9487
<b>Resumen por cliente del ejercicio 2020</b>	
Monto de excedente de depósitos	\$ 1,232,708.00

\*Los depósitos en efectivo presentados en el presente informe son aquellos que exceden la cantidad de \$15,000 (Quince mil pesos 00/100) de forma acumulada en todas las cuentas bajo titularidad del cliente dentro de un mes calendario.

**Ganancia Anual Total (GAT)**

NO. DE CUENTA	GAT NOMINAL <sup>1</sup>	GAT REAL <sup>2</sup>	(+) INTERESES APLICABLES	(-) TOTAL DE COMISIONES
0364117435	0.00 %	-3.43 %	\$0.00	\$0.00

<sup>1</sup> Antes de Impuestos

<sup>2</sup> La GAT REAL es el rendimiento que obtendría después de descontar la inflación estimada

**MENSAJES IMPORTANTES**

PARA MAYOR INFORMACION CONSULTA LAS DISPOSICIONES FISCALES VIGENTES. . .

Advertencia: Incumplir sus obligaciones le puede generar comisiones.

El presente estado de cuenta no es un comprobante fiscal.

La fecha de corte coincide con la fecha de terminación del periodo que se señala en el presente estado de cuenta. Las operaciones efectuadas durante los días no laborales o después de la hora de corte de fin de día serán consideradas en nuestra contabilidad como realizadas en el siguiente día hábil bancario. Usted dispone de 90 días después de la fecha de corte para objetar la información contenida en su estado de cuenta, de no hacerlo se asumirá su conformidad al respecto.

Cuando no reciba su estado de cuenta durante los 20 días siguientes de la fecha de corte, y no haya dado instrucciones para que no se le envíe, favor de solicitarlo en su sucursal.

En el caso de avisos de modificaciones al contrato de adhesión, recuerde que, si así lo decide, tiene derecho a solicitar la cancelación de su cuenta dentro de los 30 días naturales posteriores a la notificación recibida, sin responsabilidad alguna a su cargo cubriendo, en su caso, los adeudos que se hayan generado a la fecha.

**Aviso de privacidad**

Ponemos a su disposición el Aviso de Privacidad en [www.banorte.com](http://www.banorte.com) en el entendido de que su información será tratada con sujeción a los fines establecidos en el referido Aviso de Privacidad.

Línea Directa para su empresa:

Ciudad de México: (55) 5140 5640 | Monterrey: (81) 8156 9640 | Guadalajara: (33) 3669 9040 | Resto del país: 800 - DIRECTA (3473282) | Visita nuestra página: [www.banorte.com](http://www.banorte.com)

**Consultas, Reclamaciones, y Aclaraciones**

Banco Mercantil del Norte S.A. Institución de Banca Múltiple, Grupo Financiero Banorte recibe las consultas, reclamaciones o aclaraciones, a través de su **Unidad Especializada de Atención a Usuarios (UNE)**, ubicada en Av. Paseo de la Reforma 195 Piso 1, Colonia Cuauhtémoc, C.P. 06500, Alcaldía Cuauhtémoc, Ciudad de México. Correo electrónico: [une@banorte.com](mailto:une@banorte.com), o al Teléfono: **800 627 2292** así como en cualquiera de sus sucursales. En el caso de no obtener una respuesta satisfactoria o en el caso de requerir consultar y/o comparar información sobre comisiones podrá acudir a la Comisión Nacional para la Protección y Defensa de los Usuarios de Servicios Financieros [www.condusef.gob.mx](http://www.condusef.gob.mx) con número telefónico de atención en la Ciudad de México (55) 5340 0999 y desde el interior de la República el **800 939 8080**.

**Referencia de Abreviaturas**

ABO	Abono	COM	Comisión	EDO	Estado	Q/B	Otro Banco
ATM	Cajero Automático	CONS	Consulta	LS.R	Impuesto Sobre la Renta	PZO	Plazo
BTE	Banorte	CPA	Compra	I.V.A	Impuesto al Valor Agregado	R.F.C	Registro Federal de Contribuyentes
CAM	Cámara de compensación	CTA	Cuenta	INT	Interés (es)	REV	Reverso
CAP	Capital	DEP	Depósito	INTBC	Interbancaria	S.B.C	Saldo salvo Buen Cobro
CHEQ/CHQ	Cheque	DEV	Devolución	INV	Inversión	VEN	Ventanilla
CLABE	Clave Bancaria Estandarizada	DISP	Disposición/Dispersion	LIQ	Liquidación (Pago)		



Los productos anteriormente descritos se encuentran protegidos por el Instituto para la Protección del Ahorro Bancario (IPAB) hasta por un monto equivalente a 400,000 UDI por cliente, por institución. Le anterior de conformidad con las disposiciones legales que regulan a dicho Instituto. Visita la página [www.ipab.org.mx](http://www.ipab.org.mx)



**UNIVERSIDAD TECNOLÓGICA DE CIUDAD ACUÑA**

**Conciliación de la cuenta Bancaria de cheques No. 036685413 Banorte**

Periodo del 01 de diciembre al 31 de diciembre de 2020

Saldo según nuestros libros al 31 de diciembre de 2020	\$	30,641.40
Mas: Importe de cheques expedidos no cobrados hasta el 31 de diciembre de 2020	\$	-
Menos: Cargos del Banco no correspondidos por nosotros	\$	-
Menos: Cargos nuestros no correspondidos por el Banco	\$	-
Mas: Abonos del Banco no correspondidos por nosotros	\$	-
Saldo según Estado de Cuenta del Banco al 31 de diciembre de 2020	\$	30,641.40



Autentado

C.P. Alfonso Avila Menchaca  
Contador

RECURSOS ESTATALES 2  
 UNIVERSIDAD TECNOLÓGICA DE CIUDAD ACUÑA  
 CALLE CAMINO A LA UNIVERSIDAD 2175  
 JABALI ZORRA  
 ACUÑA COAH. C.P. 26309  
 SUCURSAL: 1355 ACUÑA  
 TIPO DE ENVÍO: CORREO



NO. DE CLIENTE: 51434094  
 RFC: UTC1707012A

DATOS DE SUCURSAL:  
 PLAZA:  
 DIRECCIÓN: LOPEZ MATEOS X P. SUAREZ Y AQUILES 1152 BENITO JUAREZ  
 TELÉFONO: 7725658

**INFORMACIÓN DEL PERÍODO**

Período Del 01/Diciembre/2020 al 31/Diciembre/2020  
 Fecha de corte 31/Diciembre/2020  
 Moneda PESOS

**RESUMEN INTEGRAL**

Producto	No. de Cuenta	CLABE	Saldo anterior	Saldo al corte
ENLACE NEGOCIOS AVANZADA	0366865413	072 062 00366865413 3	\$29,026.78	\$30,641.49
INVERSION ENLACE NEGOCIOS	1000362745	072 062 01000362745 9	\$0.00	\$0.00
<b>TOTAL</b>			<b>\$29,026.78</b>	<b>\$30,641.49</b>

DETALLE	ENLACE NEGOCIOS AVANZADA	INVERSION ENLACE NEGOCIOS
<b>Resumen del periodo</b>		
Saldo inicial del periodo	\$ 29,026.78	\$0.00
+ Total de depósitos	\$ 1,322,974.56	\$0.00
- Total de retiros	\$ 1,320,754.33	\$0.00
+ Intereses Netos Ganados	\$ 0.00	\$0.00
- <b>Total de comisiones Cobradas / Pagadas</b>	<b>\$ 522.00</b>	<b>\$0.00</b>
- <b>IVA sobre comisiones (16%)</b>	<b>\$ 83.52</b>	\$0.00
- Intereses Cobrados / Pagados	\$ 0.00	\$0.00
Saldo actual	\$ 30,641.49	\$0.00
Saldo disponible al día*	\$ 30,641.49	
<b>Saldo Promedio</b>		
Saldo promedio mínimo	\$ 0.00	\$0.00
En el Periodo 01 Dic al 31 Dic:	\$ 103,653.60	31
Días que comprende el periodo	31	
<b>Intereses devengados</b>		
Tasa Bruta Anual	<b>0.00%</b>	\$0.00
Interés Tasa Bruta Anual	\$ 0.00	\$0.00
Retención de ISR	\$ 0.00	\$0.00
<b>INTERESES NETOS GANADOS</b>	\$ 0.00	
<b>Saldo no disponible al día</b>		
Depósitos de Cheques S.B.C.	\$0.00	
Ret. Garantía Líquida	\$0.00	
Comisiones pendientes de aplicar	\$0.00	
Compras no aplicadas	\$0.00	
<b>TOTAL</b>	\$0.00	
<b>Resumen de comisiones</b>		
Cheques girados	0	
Cheques girados sin comisión	0	
Cheques girados con comisión	0	
<b>Importe de la comisión</b>	<b>\$ 0.00</b>	
<b>Por cheques devueltos</b>	<b>\$ 0.00</b>	
<b>Otras comisiones</b>	<b>\$ 72.00</b>	

ENLACE NEGOCIOS AVANZADA  
 (Saldo inicial de \$29,026.78)



DEPÓSITOS	\$1,322,974.56
RETIROS	\$1,320,754.33
COMISIONES	\$522.00
OTROS CARGOS	\$83.52
SALDO FINAL	\$30,641.49



## DETALLE DE MOVIMIENTOS (PESOS) (CONTINUACIÓN) ▼

## INVERSION ENLACE NEGOCIOS

FECHA	DESCRIPCIÓN / ESTABLECIMIENTO	MONTO DEL DEPOSITO	MONTO DEL RETIRO	SALDO
30-NOV-20	SALDO ANTERIOR			0.00
	SIN MOVIMIENTOS			

## OTROS ▼

## Informe de Depósitos en efectivo (IDE) mayores a \$15,000 pesos

Mes:	DICIEMBRE de 2020
Excedentes de depósitos	\$ 337,128.00
Tipo de Cambio	\$ 19,9487
<b>Resumen por cliente del ejercicio 2020</b>	
Monto de excedente de depósitos	\$ 1,232,708.00

\*Los depósitos en efectivo presentados en el presente informe son aquellos que exceden la cantidad de \$15,000 (Quince mil pesos 00/100) de forma acumulada en todas las cuentas bajo titularidad del cliente dentro de un mes calendario.

## Ganancia Anual Total (GAT)

NO. DE CUENTA	GAT NOMINAL <sup>1</sup>	GAT REAL <sup>2</sup>	(+) INTERESES APLICABLES	(-) TOTAL DE COMISIONES
1000362745	0.00 %	-3.43 %	\$0.00	\$0.00

<sup>1</sup> Antes de Impuestos

<sup>2</sup> La GAT REAL es el rendimiento que obtendría después de descontar la inflación estimada

## MENSAJES IMPORTANTES

ESTIMADO CLIENTE, LE INFORMAMOS QUE DURANTE EL EJERCICIO FISCAL DE 2021,

LA TASA DE RETENCIÓN ANUAL DEL IMPUESTO SOBRE LA RENTA (ISR) SERA DEL 0.97 POR CIENTO. APLICA TAMBIEN PARA LAS INVERSIONES A PLAZO DADAS DE ALTA EN EL 2020 QUE VENZAN EN EL 2021. EN CONSECUENCIA CON EL DECREMENTO DE RETENCIÓN (ISR) SOBRE LAS INVERSIONES, EL IMPORTE REPORTADO EN EL RECIBO DE VALORES SERA DISTINTO AL INTERES NETO QUE SE REFLEJARA EN LA CUENTA EJE AL MOMENTO DEL VENCIMIENTO. A PARTIR DEL 1 DE ENERO DE 2021 AL PAGAR INTERES APLICARA ESTA TASA. PARA MAYOR INFORMACION CONSULTA LAS DISPOSICIONES FISCALES VIGENTES. . .

Advertencia: Incumplir sus obligaciones le puede generar comisiones.

El presente estado de cuenta no es un comprobante fiscal.

La fecha de corte coincide con la fecha de terminación del periodo que se señala en el presente estado de cuenta. Las operaciones efectuadas durante los días no laborales o después de la hora de corte de fin de día serán consideradas en nuestra contabilidad como realizadas en el siguiente día hábil bancario. Usted dispone de 90 días después de la fecha de corte para objetar la información contenida en su estado de cuenta, de no hacerlo se asumirá su conformidad al respecto.

Cuando no reciba su estado de cuenta durante los 20 días siguientes de la fecha de corte, y no haya dado instrucciones para que no se le envíe, favor de solicitarlo en su sucursal.

En el caso de avisos de modificaciones al contrato de adhesión, recuerde que, si así lo decide, tiene derecho a solicitar la cancelación de su cuenta dentro de los 30 días naturales posteriores a la notificación recibida, sin responsabilidad alguna a su cargo cubriendo, en su caso, los adeudos que se hayan generado a la fecha.

## Aviso de privacidad

Ponemos a su disposición el Aviso de Privacidad en [www.banorte.com](http://www.banorte.com) en el entendido de que su información será tratada con sujeción a los fines establecidos en el referido Aviso de Privacidad.

**Consultas, Reclamaciones, y Aclaraciones**

Banco Mercantil del Norte S.A. Institución de Banca Múltiple, Grupo Financiero Banorte recibe las consultas, reclamaciones o aclaraciones, a través de su **Unidad Especializada de Atención a Usuarios (UNE)**, ubicada en Av. Paseo de la Reforma 195 Piso 1, Colonia Cuauhtémoc, C.P. 06500, Alcaldía Cuauhtémoc, Ciudad de México, Correo electrónico: [une@banorte.com](mailto:une@banorte.com), o al Teléfono: **800 627 2292** así como en cualquiera de sus sucursales. En el caso de no obtener una respuesta satisfactoria o en el caso de requerir consultar y/o comparar información sobre comisiones podrá acudir a la Comisión Nacional para la Protección y Defensa de los Usuarios de Servicios Financieros [www.condusef.gob.mx](http://www.condusef.gob.mx) con número telefónico de atención en la Ciudad de México **(55) 5340 0999** y desde el interior de la República el **800 999 8080**.

**Referencia de Abreviaturas**

ABO	Abono	COM	Comisión	EDO	Estado	O/B	Otro Banco
ATM	Cajero Automático	CONS	Consulta	I.S.R	Impuesto Sobre la Renta	PZO	Plazo
BTE	Banorte	CPA	Compra	I.V.A	Impuesto al Valor Agregado	R.F.C	Registro Federal de Causantes
CAM	Cámara de compensación	CTA	Cuenta	INT	Interés (es)	REV	Reverso
CAP	Capital	DEP	Depósito	INTBC	Interbancaria	S.B.C	Saldo salvo Buen Cobro
CHEQ/CHQ	Cheque	DEV	Devolución	INV	Inversión	VEN	Ventanilla
CLABE	Clave Bancaria Estandarizada	DISP	Disposición/Dispensión	LIQ	Liquidación (Pago)		



Los productos anteriormente descritos se encuentran protegidos por el Instituto para la Protección del Ahorro Bancario (IPAB) hasta por un monto equivalente a 400,000 UDI por cliente, por Institución. Lo anterior de conformidad con las disposiciones legales que regulan a dicho Instituto. Vista la página [www.ipab.org.mx](http://www.ipab.org.mx)

**UNIVERSIDAD TECNOLÓGICA DE CIUDAD ACUÑA**

**Conciliación de la cuenta Bancaria de cheques No. 1096319416 Banorte**

Periodo del 01 de diciembre al 31 de diciembre de 2020

Saldo según nuestros libros al 31 de diciembre de 2020	\$	-
<b>Mas:</b> Importe de cheques expedidos no cobrados hasta el 31 de diciembre de 2020	\$	-
<b>Menos:</b> Pagos del Banco no correspondidos por nosotros	\$	-
<b>Menos:</b> Cargos nuestros no correspondidos por el Banco	\$	-
<b>Mas:</b> Abonos del Banco no correspondidos por nosotros	\$	-
Saldo según Estado de Cuenta del Banco al 31 de diciembre de 2020	\$	-

Autorizo:

C.P. Alfonso Nolasco Archaca  
Ciudad

GASTO FEDERAL  
 UNIVERSIDAD TECNOLÓGICA DE CIUDAD ACUÑA  
 CALLE CAMINO A LA UNIVERSIDAD 2175  
 JABALI ZORRA  
 ACUÑA COAH. C.P. 26309  
 SUCURSAL: 1355 ACUÑA  
 TIPO DE ENVÍO: CORREO



NO. DE CLIENTE: 51434094  
 RFC: UTC17679112A

DATOS DE SUCURSAL:  
 PLAZA:  
 DIRECCIÓN: LOPEZ MATEOS X P. SUAREZ Y AQUILES 1152 BENITO JUAREZ  
 TELÉFONO: 7725658

**INFORMACIÓN DEL PERIODO**

Periodo Del 01/Diciembre/2020 al 31/Diciembre/2020  
 Fecha de corte 31/Diciembre/2020  
 Moneda PESOS

**RESUMEN INTEGRAL**

Producto	No. de Cuenta	CLABE	Saldo anterior	Saldo al corte
ENLACE NEGOCIOS AVANZADA	1096319416	072 062 01096319416 1	\$299,149.38	\$0.00
INVERSION ENLACE NEGOCIOS	1118393813	072 062 01118393813 5	\$0.00	\$0.00
<b>TOTAL</b>			<b>\$299,149.38</b>	<b>\$0.00</b>

DETALLE	ENLACE NEGOCIOS AVANZADA	INVERSION ENLACE NEGOCIOS
<b>Resumen del periodo</b>		
Saldo inicial del periodo	\$ 299,149.38	\$0.00
+ Total de depósitos	\$ 170,287.25	\$0.00
- Total de retiros	\$ 469,436.63	\$0.00
+ Intereses Netos Ganados	\$ 0.00	<b>\$0.00</b>
- Total de comisiones Cobradas / Pagadas	<b>\$ 0.00</b>	<b>\$0.00</b>
- IVA sobre comisiones (16%)	<b>\$ 0.00</b>	\$0.00
- Intereses Cobrados / Pagados	\$ 0.00	\$0.00
Saldo actual	\$ 0.00	\$0.00
Saldo disponible al día*	\$ 580.00-	
Saldo Promedio		\$0.00
Saldo promedio mínimo	\$ 0.00	\$0.00
En el Periodo 01 Dic al 31 Dic:	\$ 55,957.49	31
Días que comprende el periodo	31	
<b>Intereses devengados</b>		
Tasa Bruta Anual	<b>0.00%</b>	\$0.00
Interés Tasa Bruta Anual	\$ 0.00	\$0.00
Retención de ISR	\$ 0.00	\$0.00
<b>INTERESES NETOS GANADOS</b>	\$ 0.00	
<b>Saldo no disponible al día</b>		
Depósitos de Cheques S.B.C.	\$0.00	
Ret. Garantía Líquida	\$0.00	
Comisiones pendientes de aplicar	\$580.00	
Compras no aplicadas	\$0.00	
<b>TOTAL</b>	<b>\$580.00</b>	
<b>Resumen de comisiones</b>		
Cheques girados	0	
Cheques girados sin comisión	0	
Cheques girados con comisión	0	
<b>Importe de la comisión</b>	<b>\$ 0.00</b>	
<b>Por cheques devueltas</b>	<b>\$ 0.00</b>	
<b>Otras comisiones</b>	<b>\$ 0.00</b>	

ENLACE NEGOCIOS AVANZADA  
 (Saldo inicial de \$299,149.38)



DEPOSITOS	\$170,287.25
RETIROS	\$469,436.63
COMISIONES	\$0.00
OTROS CARGOS	\$0.00
SALDO FINAL	\$0.00

Línea Directa para su empresa:

Ciudad de México: (55) 5140 5640 | Monterrey: (81) 8154 9640 | Guadalajara: (33) 3669 9040 | Resto del país: 800 - DIRECTA (3473282) | Visite nuestra página: [www.banorte.com](http://www.banorte.com)

Banco Mercantil del Norte S.A. Institución de Banca Múltiple Grupo Financiero Banorte, S.A. Rivaclayton No. 3088, Colonia Primavera C. P. 640331, Monterrey Nuevo León. RFC 8004930209327

**DETALLE DE MOVIMIENTOS (PESOS) ▼**
**Enlace Negocios Avanzada**

FECHA	DESCRIPCIÓN / ESTABLECIMIENTO	MONTO DEL DEPOSITO	MONTO DEL RETIRO	SALDO
30-NOV-20	SALDO ANTERIOR			299,149.38
04-DIC-20	RET OTROS 18534 NT DE LA EMISORA : 18534		89,840.85	209,308.53
08-DIC-20	DEPOSITO DE CUENTA PROPIA 0000081220, DE LA CUENTA 1096319425 Federal a Gasto Federal	734.25		210,042.78
08-DIC-20	TRASPASO A CUENTA PROPIA 0000081220 IVA:00000000.00, A LA CUENTA 1096319434 Rembolso suficiencia Paga IMSS AL R.F.C. UTC17070102A		70,000.00	140,042.78
08-DIC-20	RETIRO DEP. ELECTRONICO DE LA EMISORA : 18534		140,042.78	0.00
30-DIC-20	DEPOSITO DE CUENTA PROPIA 0000301220, DE LA CUENTA 1096319425 Federal a Gasto Federal	169,553.00		169,553.00
30-DIC-20	TRASPASO A CUENTA DE TERCEROS 0000301220 IVA:00000000.00, A LA CUENTA: 0424379267 Anticipo Factura 976 AL R.F.C. SPV150223E96		31,046.72	138,506.28
30-DIC-20	RETIRO DEP. ELECTRONICO DE LA EMISORA : 18534		138,506.28	0.00

**INVERSION ENLACE NEGOCIOS**

FECHA	DESCRIPCIÓN / ESTABLECIMIENTO	MONTO DEL DEPOSITO	MONTO DEL RETIRO	SALDO
30-NOV-20	SALDO ANTERIOR			0.00
	SIN MOVIMIENTOS			

**OTROS ▼**
**Informe de Depósitos en efectivo (IDE) mayores a \$15,000 pesos**

<b>Mes:</b>	<b>DICIEMBRE de 2020</b>
Excedentes de depósitos	\$ 337,128.00
Tipo de Cambio	\$ 19,9487
<b>Resumen por cliente del ejercicio 2020</b>	
Monto de excedente de depósitos	\$ 1,232,708.00

\*Los depósitos en efectivo presentados en el presente informe son aquellos que exceden la cantidad de \$15,000 (Quince mil pesos 00/100) de forma acumulada en todas las cuentas bajo titularidad del cliente dentro de un mes calendario.

**Ganancia Anual Total (GAT)**

NO. DE CUENTA	GAT NOMINAL <sup>1</sup>	GAT REAL <sup>2</sup>	(+) INTERESES APLICABLES	(-) TOTAL DE COMISIONES
1118393813	0.00 %	-3.43 %	\$0.00	\$0.00

<sup>1</sup> Antes de Impuestos

<sup>2</sup> La GAT REAL es el rendimiento que obtendría después de descontar la inflación estimada

**MENSAJES IMPORTANTES**

ESTIMADO CLIENTE, LE INFORMAMOS QUE DURANTE EL EJERCICIO FISCAL DE 2021, LA TASA DE RETENCION ANUAL DEL IMPUESTO SOBRE LA RENTA (ISR) SERA DEL 0.97 POR CIENTO. APLICA TAMBIEN PARA LAS INVERSIONES A PLAZO DADAS DE ALTA EN EL 2020 QUE VENZAN EN EL 2021. EN CONSECUENCIA CON EL DECREMENTO DE RETENCION (ISR) SOBRE LAS INVERSIONES, EL IMPORTE REPORTADO EN EL RECIBO DE VALORES SERA DISTINTO AL INTERES NETO QUE SE REFLEJARA EN LA CUENTA EJE AL MOMENTO DEL VENCIMIENTO. A PARTIR DEL 1 DE ENERO DE 2021 AL PAGAR INTERES APLICARA ESTA TASA. PARA MAYOR INFORMACION CONSULTA LAS DISPOSICIONES FISCALES VIGENTES. ...

Advertencia: Incumplir sus obligaciones le puede generar comisiones.

El presente estado de cuenta no es un comprobante fiscal.

La fecha de corte coincide con la fecha de terminación del periodo que se señala en el presente estado de cuenta. Las operaciones efectuadas durante los días no laborales o después de la hora de corte de fin de día serán consideradas en nuestra contabilidad como realizadas en el siguiente día hábil bancario. Usted dispone de 90 días después de la fecha de corte para objetar la información contenida en su estado de cuenta, de no hacerlo se asumirá su conformidad al respecto.

Cuando no reciba su estado de cuenta durante los 20 días siguientes de la fecha de corte, y no haya dado instrucciones para que no se le envíe, favor de solicitarlo en su sucursal.

Línea Directa para su empresa:

Ciudad de México: (55) 5140 3640 | Monterrey: (81) 8156 9648 | Guadalajara: (33) 3469 9040 | Resto del país: 800 - DIRECTA (3473282) | Visita nuestra página: [www.banorte.com](http://www.banorte.com)

Banco Mercantil del Norte S.A. Institución de Banca Múltiple Grupo Financiero Banorte, S.A. Residencia No. 3808, Colonia Primavera C.P.54835, Monterrey, Nuevo León. RFC: BMTN30209927



En el caso de avisos de modificaciones al contrato de adhesión, recuerde que, si así lo decide, tiene derecho a solicitar la cancelación de su cuenta dentro de los 30 días naturales posteriores a la notificación recibida, sin responsabilidad alguna a su cargo cubriendo, en su caso, los adeudos que se hayan generado a la fecha.

#### Aviso de privacidad

Ponemos a su disposición el Aviso de Privacidad en [www.banorte.com](http://www.banorte.com) en el entendido de que su información será tratada con sujeción a los fines establecidos en el referido Aviso de Privacidad.

#### Consultas, Reclamaciones, y Aclaraciones

**Banco Mercantil del Norte S.A. Institución de Banca Múltiple, Grupo Financiero Banorte** recibe las consultas, reclamaciones o aclaraciones, a través de su **Unidad Especializada de Atención a Usuarios (UNE)**, ubicada en Av. Paseo de la Reforma 195 Piso 1, Colonia Cuauhtémoc, C.P. 06500, Alcaldía Cuauhtémoc, Ciudad de México, Correo electrónico: [une@banorte.com](mailto:une@banorte.com), o al Teléfono: **800 627 2292** así como en cualquiera de sus sucursales. En el caso de no obtener una respuesta satisfactoria o en el caso de requerir consultar y/o comparar información sobre comisiones podrá acudir a la Comisión Nacional para la Protección y Defensa de los Usuarios de Servicios Financieros [www.condusef.gob.mx](http://www.condusef.gob.mx) con número telefónico de atención en la Ciudad de México (55) 5340 0999 y desde el interior de la República el **800 999 8080**.

#### Referencia de Abreviaturas

ABD	Abono	COM	Comisión	EDO	Estado	O/B	Otro Banco
ATM	Cajero Automático	CONS	Consulta	I.S.R	Impuesto Sobre la Renta	PZO	Plazo
BTE	Banorte	CPA	Compra	I.V.A	Impuesto al Valor Agregado	R.F.C	Registro Federal de Causantes
CAM	Cámara de compensación	CTA	Cuenta	INT	Interés (es)	REV	Reverso
CAP	Capital	DEP	Depósito	INTBC	Interbancaria	S.B.C	Saldo salvo Buen Cobro
CHEQ/CHQ	Cheque	DEV	Devolución	INV	Inversión	VEN	Ventanilla
CLABE	Clave Bancaria Estandarizada	DISP	Disposición/Dispersion	LIQ	Liquidación (Pago)		



Las productos anteriormente descritos se encuentran protegidos por el Instituto para la Protección del Ahorro Bancario (IPAB) hasta por un monto equivalente a 400,000 UDI por cliente, por institución. Lo anterior de conformidad con las disposiciones legales que regulan a dicho Instituto. Visite la página [www.ipab.org.mx](http://www.ipab.org.mx)

**UNIVERSIDAD TECNOLÓGICA DE CIUDAD ACUÑA**

**Conciliación de la cuenta Bancaria de cheques No. 1096319425 Banorte**


Periodo del 01 de diciembre al 31 de diciembre de 2020

Saldo según nuestros libros al 31 de diciembre de 2020	\$	-
<b>Mas:</b> Importe de cheques expedidos no cobrados hasta el 31 de diciembre de 2020	\$	-
<b>Menos:</b> Cargos del Banco no correspondidos por nosotros.	\$	-
<b>Menos:</b> Cargos nuestros no correspondidos por el Banco	\$	-
<b>Mas:</b> Abanco del Banco no correspondidos por nosotros	\$	-
Saldo según Estado de Cuenta del Banco al 31 de diciembre de 2020	\$	-

Autentico:

C.P. Alfonso Villalobos

Contador



FEDERAL  
UNIVERSIDAD TECNOLÓGICA DE CIUDAD ACUÑA  
CALLE CAMINO A LA UNIVERSIDAD 2175  
JABALI ZORRA  
ACUÑA COAH. C.P. 26309  
SUCURSAL: 1355 ACUÑA  
TIPO DE ENVÍO: RETEMIDO



Nº. DE CLIENTE: 51434094  
RFC: UTCT1707012A

DATOS DE SUCURSAL:  
PLAZA:  
DIRECCIÓN: LOPEZ MATEOS X P. SUAREZ Y AGUILES 1152 BENITO JUAREZ  
TELÉFONO: 7725658

**INFORMACIÓN DEL PERIODO**

Periodo Del 01/Diciembre/2020 al 31/Diciembre/2020  
Fecha de corte 31/Diciembre/2020  
Moneda PESOS

**RESUMEN INTEGRAL**

Producto	No. de Cuenta	CLABE	Saldo anterior	Saldo al corte
ENLACE GLOBAL PM S/INTERESES	1096319425	072 062 01096319425 5	\$734.25	\$0.00
<b>TOTAL</b>			<b>\$734.25</b>	<b>\$0.00</b>

**DETALLE ENLACE GLOBAL PM S/INT. ▼**

**Resumen del periodo**

Saldo inicial del periodo	\$ 734.25
+ Total de depósitos	\$ 169,553.00
- Total de retiros	\$ 170,287.25
+ Intereses Netos Ganados	\$ 0.00
- Total de comisiones Cobradas / Pagadas	\$ 0.00
- IVA sobre comisiones (16%)	\$ 0.00
- Intereses Cobrados / Pagados	\$ 0.00
Saldo actual	\$ 0.00
Saldo disponible al día*	\$ 0.00

**Saldo Promedio**

Saldo promedio mínimo	\$ 10,000.00
En el Periodo 01 Dic al 31 Dic:	\$ 11,474.86
Días que comprende el periodo	30

**Intereses devengados**

Tasa Bruta Anual	<b>0.00%</b>
Interés Tasa Bruta Anual	\$ 0.00
Retención de ISR	\$ 0.00
<b>INTERESES NETOS GANADOS</b>	<b>\$ 0.00</b>

**Saldo no disponible al día**

Depósitos de Cheques S.B.C.	\$ 0.00
Ret. Garantía Líquida	\$ 0.00
Comisiones pendientes de aplicar	\$ 0.00
Compras no aplicadas	\$ 0.00
<b>TOTAL</b>	<b>\$ 0.00</b>

**Resumen de comisiones**

Cheques girados	0
Cheques girados sin comisión	0
Cheques girados con comisión	0
<b>Importe de la comisión</b>	<b>\$ 0.00</b>
<b>Por cheques devueltos</b>	<b>\$ 0.00</b>
<b>Otras comisiones</b>	<b>\$ 0.00</b>

ENLACE GLOBAL PM S/INTERESES  
(Saldo inicial de \$734.25)



DEPOSITOS	\$169,553.00
RETIROS	\$170,287.25
COMISIONES	\$0.00
OTROS CARGOS	\$0.00
SALDO FINAL	\$0.00

**DETALLE DE MOVIMIENTOS (PESOS) ▼**

Enlace Global Pm S/Intereses

FECHA	DESCRIPCIÓN / ESTABLECIMIENTO	MONTO DEL DEPOSITO	MONTO DEL RETIRO	SALDO
30-NOV-20	SALDO ANTERIOR			734.25

Línea directa para su empresa:

Ciudad de México: (55) 5140 5040 | Monterrey: (81) 8156 9640 | Guadalajara: (33) 3669 9040 | Resto del país: 800 - DIRECTA (3473282) | Visita nuestra página: [www.banorte.com](http://www.banorte.com)

## DETALLE DE MOVIMIENTOS (PESOS) (CONTINUACIÓN) ▼

## Enlace Global Pm S/Intereses

FECHA	DESCRIPCIÓN / ESTABLECIMIENTO	MONTO DEL DEPOSITO	MONTO DEL RETIRO	SALDO
08-DIC-20	TRASPASO A CUENTA PROPIA 0000081220 IVA 00000000.00, A LA CUENTA 1096319416 Federal a Gasto Federal AL R.F.C. UTC170701124		734.25	0.00
28-DIC-20	DEPOSITO DE CUENTA DE TERCEROS 8000068466 DE LA CUENTA 1096049366 Pago de la solicitud 69466	169,553.00		169,553.00
30-DIC-20	TRASPASO A CUENTA PROPIA 0000301220 IVA 00000000.00, A LA CUENTA 1096319416 Federal a Gasto Federal AL R.F.C. UTC170701124		169,553.00	0.00

## OTROS ▼

## Informe de Depósitos en efectivo (IDE) mayores a \$15,000 pesos

Mes:	DICIEMBRE de 2020
Excedentes de depósitos	\$ 337,128.00
Tipo de Cambio	\$ 19.9487
<b>Resumen por cliente del ejercicio 2020</b>	
Monto de excedente de depósitos	\$ 1,232,708.00

\*Los depósitos en efectivo presentados en el presente informe son aquellos que exceden la cantidad de \$15,000 (Quince mil pesos 00/100) de forma acumulada en todas las cuentas bajo titularidad del cliente dentro de un mes calendario.

## MENSAJES IMPORTANTES

PARA MAYOR INFORMACIÓN CONSULTA LAS DISPOSICIONES FISCALES VIGENTES. . .

Advertencia: Incumplir sus obligaciones le puede generar comisiones.

El presente estado de cuenta no es un comprobante fiscal.

La fecha de corte coincide con la fecha de terminación del periodo que se señala en el presente estado de cuenta. Las operaciones efectuadas durante los días no laborales o después de la hora de corte de fin de día serán consideradas en nuestra contabilidad como realizadas en el siguiente día hábil bancario. Usted dispone de 90 días después de la fecha de corte para objetar la información contenida en su estado de cuenta, de no hacerlo se asumirá su conformidad al respecto.

Cuando no reciba su estado de cuenta durante los 20 días siguientes de la fecha de corte, y no haya dado instrucciones para que no se le envíe, favor de solicitarlo en su sucursal.

En el caso de avisos de modificaciones al contrato de adhesión, recuerde que, si así lo decide, tiene derecho a solicitar la cancelación de su cuenta dentro de los 30 días naturales posteriores a la notificación recibida, sin responsabilidad alguna a su cargo cubriendo, en su caso, los adeudos que se hayan generado a la fecha.

## Aviso de privacidad

Ponemos a su disposición el Aviso de Privacidad en [www.banorte.com](http://www.banorte.com) en el entendido de que su información será tratada con sujeción a los fines establecidos en el referido Aviso de Privacidad.

## Consultas, Reclamaciones, y Aclaraciones

Banco Mercantil del Norte S.A. Institución de Banca Múltiple, Grupo Financiero Banorte recibe las consultas, reclamaciones o aclaraciones, a través de su Unidad Especializada de Atención a Usuarios (UNE), ubicada en Av. Paseo de la Reforma 195 Piso 1, Colonia Cuauhtémoc, C.P. 06500, Alcaldía Cuauhtémoc, Ciudad de México, Correo electrónico: [une@banorte.com](mailto:une@banorte.com), o al Teléfono: 800 627 2292 así como en cualquiera de sus sucursales. En el caso de no obtener una respuesta satisfactoria o en el caso de requerir consultar y/o comparar información sobre comisiones podrá acudir a la Comisión Nacional para la Protección y Defensa de los Usuarios de Servicios Financieros [www.condusef.gob.mx](http://www.condusef.gob.mx) con número telefónico de atención en la Ciudad de México (55) 5340 0999 y desde el interior de la República el 800 999 8080.

**Referencia de Abreviaturas**

ABO	Abono	COM	Comisión	EDO	Estado	OVB	Otro Banco
ATM	Cajero Automático	CONS	Consulta	I.S.R	Impuesto Sobre la Renta	PZO	Plazo
BTE	Banorte	CPA	Compra	I.V.A	Impuesto al Valor Agregado	R.F.C	Registro Federal de Causantes
CAM	Cámara de compensación	CTA	Cuenta	INT	Interés (es)	REV	Reverso
CAP	Capital	DEP	Depósito	INTBC	Interbancaria	S.B.C	Saldo salvo Buen Cobro
CHEQ/CHQ	Cheque	DEV	Devolución	INV	Inversión	VEN	Ventanilla
CLABE	Clave Bancaria Estandarizada	DISP	Disposición/Dispersion	LIQ	Liquidación (Pago)		



Los productos anteriormente descritos se encuentran protegidos por el Instituto para la Protección del Ahorro Bancario (IPAB) hasta por un monto equivalente a 400,000 UDI por cliente, por Institución. Lo anterior de conformidad con las disposiciones legales que regulan a dicho Instituto. Visita la página [www.ipab.org.mx](http://www.ipab.org.mx)

**UNIVERSIDAD TECNOLÓGICA DE CIUDAD ACUÑA**

**Conciliación de la cuenta Bancaria de cheques No. 1096319434 Banorte**

Periodo del 01 de diciembre al 31 de diciembre de 2020

Saldo según nuestros libros al 31 de diciembre de 2020	\$	-
Más: Importe de cheques expedidos no cobrados hasta el 31 de diciembre de 2020	\$	-
Menos: Cargos del Banco no correspondidos por nosotros	\$	-
Menos: Cargos nuestros no correspondidos por el Banco	\$	-
Más: Abonos del Banco no correspondidos por nosotros	\$	-
Saldo según Estado de Cuenta del Banco al 31 de diciembre de 2020	\$	-

Autorizo:

C.P. Alfonso Luis Merchaca  
Coadjutor

ESTATAL  
 UNIVERSIDAD TECNOLÓGICA DE CIUDAD ACUÑA  
 CALLE CAMINO A LA UNIVERSIDAD 2175  
 JABALI ZORRA  
 ACUÑA COAH. C.P. 26309  
 SUCURSAL: 1355 ACUÑA  
 TIPO DE ENVÍO: RETENIDO



NO. DE CLIENTE: 51434094  
 RFC: UTC17079112A

DATOS DE SUCURSAL:  
 PLAZA:  
 DIRECCIÓN: LOPEZ MATEOS X P. SUAREZ Y AQUILES 1152 BENITO JUAREZ  
 TELÉFONO: 7725658

**INFORMACIÓN DEL PERIODO**

Periodo Del 01/Diciembre/2020 al 31/Diciembre/2020  
 Fecha de corte 31/Diciembre/2020  
 Moneda PESOS

**RESUMEN INTEGRAL**

Producto	No. de Cuenta	CLABE	Saldo anterior	Saldo al corte
ENLACE GLOBAL PM S/INTERESES	1096319434	072 062 01096319434 9	\$181,478.80	\$0.00
<b>TOTAL</b>			<b>\$181,478.80</b>	<b>\$0.00</b>

**DETALLE ENLACE GLOBAL PM S/INT. ▼**

Resumen del periodo	
Saldo inicial del periodo	\$ 181,478.80
+ Total de depósitos	\$ 399,495.76
- Total de retiros	\$ 580,974.56
+ Intereses Netos Ganados	\$ 0.00
- Total de comisiones Cobradas / Pagadas	\$ 0.00
- IVA sobre comisiones (16%)	\$ 0.00
- Intereses Cobrados / Pagados	\$ 0.00
Saldo actual	\$ 0.00
Saldo disponible al día*	\$ 0.00
Saldo Promedio	
Saldo promedio mínimo	\$ 10,000.00
En el Periodo 01 Dic al 31 Dic:	\$ 53,986.64
Días que comprende el periodo	31
Intereses devengados	
Tasa Bruta Anual	<b>0.00%</b>
Interés Tasa Bruta Anual	\$ 0.00
Retención de ISR	\$ 0.00
<b>INTERESES NETOS GANADOS</b>	<b>\$ 0.00</b>
Saldo no disponible al día	
Depósitos de Cheques S.B.C.	\$ 0.00
Ret. Garantía Líquida	\$ 0.00
Comisiones pendientes de aplicar	\$ 0.00
Compras no aplicadas	\$ 0.00
<b>TOTAL</b>	<b>\$ 0.00</b>
Resumen de comisiones	
Cheques girados	0
Cheques girados sin comisión	0
Cheques girados con comisión	0
<b>Importe de la comisión</b>	<b>\$ 0.00</b>
<b>Por cheques devueltos</b>	<b>\$ 0.00</b>
<b>Otras comisiones</b>	<b>\$ 0.00</b>

ENLACE GLOBAL PM S/INTERESES  
 (Saldo inicial de \$181,478.80)



DEPOSITOS	\$399,495.76
RETIROS	\$580,974.56
COMISIONES	\$0.00
OTROS CARGOS	\$0.00
SALDO FINAL	\$0.00

**DETALLE DE MOVIMIENTOS (PESOS) ▼**

Enlace Global Pm S/Intereses

FECHA	DESCRIPCIÓN / ESTABLECIMIENTO	MONTO DEL DEPOSITO	MONTO DEL RETIRO	SALDO
30-NOV-20	SALDO ANTERIOR			181,478.80

Línea Directa para su empresa:

Ciudad de México: (55) 5140 5690 | Monterrey: (81) 8156 9640 | Guadalajara: (33) 3669 9040 | Resto del país: 800 - DIRECTA (3473282) | Visita nuestra página: www.banorte.com

Banco Mercantil del Norte S.A. Institución de Banca Múltiple Grupo Financiero Banorte, Av. Revolución No. 3800, Colonia Primavera C.P.04536, Monterrey Nuevo León, RFC: BMN1916269103

## DETALLE DE MOVIMIENTOS (PESOS) (CONTINUACIÓN) ▾

## Enlace Global Pm 5/Intereses

FECHA	DESCRIPCIÓN / ESTABLECIMIENTO	MONTO DEL DEPOSITO	MONTO DEL RETIRO	SALDO
04-DIC-20	TRASPASO A CUENTA PROPIA 0000041220 IVA:00000000.00, A LA CUENTA 0366865413 Estatal a Gasto Estatal AL R.F.C. UTC17070112A		180,000.00	1,478.80
08-DIC-20	DEPOSITO DE CUENTA PROPIA 0000081220, DE LA CUENTA 1096319416 Reembolso suficiencia Pago IMSS	70,000.00		71,478.80
14-DIC-20	DEPOSITO DE CUENTA DE TERCEROS 0000044665 DE LA CUENTA 0829105089 Pago de la solicitud 64665	164,747.88		236,226.68
16-DIC-20	TRASPASO A CUENTA PROPIA 0000161220 IVA:00000000.00, A LA CUENTA 0366865413 Estatal a Gasto Estatal AL R.F.C. UTC17070112A		236,000.00	226.68
29-DIC-20	DEPOSITO DE CUENTA DE TERCEROS 0000065820 DE LA CUENTA 0829105089 Pago de la solicitud 65820	164,747.88		164,974.56
30-DIC-20	TRASPASO A CUENTA PROPIA 0000301220 IVA:00000000.00, A LA CUENTA 0366865413 Estatal a Gasto Estatal AL R.F.C. UTC17070112A		164,974.56	0.00

## OTROS ▾

## Informe de Depósitos en efectivo (IDE) mayores a \$15,000 pesos

Mes:	DICIEMBRE de 2020
Excedentes de depósitos	\$ 357,128.00
Tipo de Cambio	\$ 19,9487
<b>Resumen por cliente del ejercicio 2020</b>	
Monto de excedente de depósitos	\$ 1,232,708.00

\*Los depósitos en efectivo presentados en el presente informe son aquellos que exceden la cantidad de \$15,000 (Quince mil pesos 00/100) de forma acumulada en todas las cuentas bajo titularidad del cliente dentro de un mes calendario.

## MENSAJES IMPORTANTES

PARA MAYOR INFORMACIÓN CONSULTA LAS DISPOSICIONES FISCALES VIGENTES. ...

Advertencia: Incumplir sus obligaciones le puede generar comisiones.

El presente estado de cuenta no es un comprobante fiscal.

La fecha de corte coincide con la fecha de terminación del periodo que se señala en el presente estado de cuenta. Las operaciones efectuadas durante los días no laborales o después de la hora de corte de fin de día serán consideradas en nuestra contabilidad como realizadas en el siguiente día hábil bancario. Usted dispone de 90 días después de la fecha de corte para objetar la información contenida en su estado de cuenta, de no hacerlo se asumirá su conformidad al respecto.

Cuando no reciba su estado de cuenta durante los 20 días siguientes de la fecha de corte, y no haya dado instrucciones para que no se le envíe, favor de solicitarlo en su sucursal.

En el caso de avisos de modificaciones al contrato de adhesión, recuerde que, si así lo decide, tiene derecho a solicitar la cancelación de su cuenta dentro de los 30 días naturales posteriores a la notificación recibida, sin responsabilidad alguna a su cargo cubriendo, en su caso, los adeudos que se hayan generado a la fecha.

## Aviso de privacidad

Ponemos a su disposición el Aviso de Privacidad en [www.banorte.com](http://www.banorte.com) en el entendido de que su información será tratada con sujeción a los fines establecidos en el referido Aviso de Privacidad.

## Consultas, Reclamaciones, y Aclaraciones

Banco Mercantil del Norte S.A. Institución de Banca Múltiple, Grupo Financiero Banorte recibe las consultas, reclamaciones o aclaraciones, a través de su Unidad Especializada de Atención a Usuarios (UNE), ubicada en Av. Paseo de la Reforma 195 Piso 1, Colonia Cuauhtémoc, C.P. 06500, Alcaldía Cuauhtémoc, Ciudad de México, Correo electrónico: [une@banorte.com](mailto:une@banorte.com), o al Teléfono: 800 627 2292 así como en cualquiera de sus sucursales. En el caso de no obtener una respuesta satisfactoria o en el caso de requerir consultar y/o comparar información sobre comisiones podrá acudir a la Comisión Nacional para la Protección y Defensa de los Usuarios de Servicios Financieros [www.condusef.gob.mx](http://www.condusef.gob.mx) con número telefónico de atención en la Ciudad de México (55) 5340 0999 y desde el interior de la República el 800 999 8080.

Línea Directa para su empresa:

Ciudad de México: (55) 5140 5640 | Monterrey: (81) 8156 9640 | Guadalajara: (33) 3669 9040 | Resto del país: 800 - DIRECTA (3473282) | Visita nuestra página: [www.banorte.com](http://www.banorte.com)

Banco Mercantil del Norte S.A. Institución de Banca Múltiple Grupo Financiero Banorte, Av. Revolución No. 3988, Colonia Primavera C.P. 64433, Monterrey Nuevo León, RFC BANORTE2029922



**Referencia de Abreviaturas**

ABO	Abono	COM	Comisión	EDO	Estado	O/B	Otro Banco
ATM	Cajero Automático	CONS	Consulta	I.S.R	Impuesto Sobre la Renta	PZO	Plazo
BTE	Banorte	CPA	Compra	I.V.A	Impuesto al Valor Agregado	R.F.C	Registro Federal de Causantes
CAM	Cámara de compensación	CTA	Cuenta	INT	Interés (es)	REV	Reverso
CAP	Capital	DEP	Depósito	INTBC	Interbancaria	S.B.C	Saldo salvo Buen Cobro
CHEQ/CHEQ	Cheque	DEV	Devolución	INV	Inversión	VEN	Ventanilla
CLABE	Clave Bancaria Estandarizada	DISP	Disposición/Dispensión	LIQ	Liquidación (Pago)		



Los productos anteriormente descritos se encuentran protegidos por el Instituto para la Protección del Ahorro Bancario (IPAB) hasta por un monto equivalente a 400,000 UDI por cliente, por Institución, lo anterior de conformidad con las disposiciones legales que regulan a dicho Instituto. Visita la página [www.ipab.org.mx](http://www.ipab.org.mx)

**INFORMACIÓN ADICIONAL  
IX.- EL ACUSE DE RECEPCIÓN  
CORRESPONDIENTE A LA CARGA DEL  
INFORME DE AVANCE DE GESTIÓN  
FINANCIERA DEL CUARTO TRIMESTRE DEL  
AÑO 2020**

**Ente Público:** Universidad Tecnológica de Ciudad Acuna

**Periodo:** 4to Trimestre 2020

**Tipo de Acuse:** Normal

**Fecha de recepción:** 2021/01/25

**Hora de recepción:** 14:50:17

La Auditoría Superior del Estado de Coahuila, se da por enterada de la recepción de la información digital presentada por el ente público, por tal motivo no se le exime la responsabilidad de presentarla de forma impresa.

Informacion Requerida	Cumple/Incumple
1.1 Estado de Situación Financiera	✓
1.2 Estado de Actividades Trimestral	✓
1.3 Estado de Actividades Acumulado	✓
1.4 Estado de Variación en la Hacienda Pública Trimestral	✓
1.5 Estado de Variación en la Hacienda Pública	✓
1.6 Estado de Cambios en la Situación Financiera Trimestral	✓
1.7 Estado de Cambios en la Situación Financiera	✓
1.8 Estado de Flujos de Efectivo Trimestral	✓
1.9 Estado de Flujos de Efectivo	✓
1.10 Estado Analítico del Activo Trimestral	✓
1.11 Estado Analítico del Activo	✓
1.12 Estado Analítico de la Deuda y Otros Pasivos Trimestral	✓
1.13 Estado Analítico de la Deuda y Otros Pasivos	✓
1.14 Informe sobre Pasivos Contingentes	✓
1.15 Notas de Desglose a los Estados Financieros	✓
1.16 Notas de Memoria	✓
1.17 Notas de Gestión Administrativa a los Estados Financieros	✓
1.18 Balanza de Comprobación Trimestral	✓
1.19 Balanza de Comprobación Acumulada	✓
1.20 Dictamen de Auditoría Independiente	✓
2.1 Estado Analítico de Ingresos - CE	✓



Informacion Requerida	Cumple/Incumple
2.2 Estado Analítico de Ingresos - CFF	✓
2.3 Estado Analítico de Ingresos - CRI	✓
2.4 Estado Analítico del Ejercicio del Presupuesto de Egresos - CA	✓
2.5 Estado Analítico del Ejercicio del Presupuesto de Egresos - CE	✓
2.6 Estado Analítico del Ejercicio del Presupuesto de Egresos - COG	✓
2.7 Estado Analítico del Ejercicio del Presupuesto de Egresos - CFG	✓
2.8 Endeudamiento Neto	✓
2.9 Intereses de la Deuda	✓
2.10 Indicadores de Postura Fiscal (Flujo de Fondos)	✓
3.1 Gasto por Categoría Programática	✓
3.2 Programas y Proyectos de Inversión	✓
3.3 Indicadores de Resultados	✓
3.4 El cumplimiento de los objetivos proyectados en los programas	✓
3.5 Los Resultados de la Evaluación del Desempeño	✓
4.1 Relación de Bienes Muebles que componen su patrimonio	✓
4.2 Relación de Bienes Inmuebles que componen su patrimonio	✓
4.3 Reporte de Esquemas Bursátiles y Coberturas Financieras	✓
4.4 Formato del Ejercicio y Destino del Gasto Federalizado y Reintegros	✓
4.5 Informe de Proyectos de Asociaciones Público - Privadas (APP)	✓
4.6 El IAGF en archivo digital en formato PDF	✓
4.7 Carátulas de Conciliaciones Bancarias	✓
5.1 Estado de Situación Financiera Detallado - LDF	✓
5.2 Informe Analítico de la Deuda Pública y Otros Pasivos - LDF	✓
5.3 Informe Analítico de Obligaciones Diferentes de Financiamientos - LDF	✓
5.4 Balance Presupuestario - LDF	✓



Informacion Requerida	Cumple/Incumple
5.5 Estado Analítico de Ingresos Detallado - LDF	✓
5.6 Estado Analítico del Ejercicio del Presupuesto de Egresos Detallado - LDF COG	✓
5.7 Estado Analítico del Ejercicio del Presupuesto de Egresos Detallado - LDF CA	✓
5.8 Estado Analítico del Ejercicio del Presupuesto de Egresos Detallado - LDF CF	✓
5.9 Estado Analítico del Ejercicio del Presupuesto de Egresos Detallado - LDF CSPC	✓
5.10 Reporte de las acciones	✓
5.11 Informar la fuente de los ingresos con la que se haya pagado el nuevo gasto	✓
5.12 La información relativa al cumplimiento de los convenios celebrados	✓



**Cadena Original:**

ID:::4436;;;Entidad:::Universidad\_Tecnologica\_de\_Ciudad\_Acuna;;;Estado:::Envio\_al\_congreso;;;  
Tipo\_de\_Acuse:::Normal;;;Fecha\_de\_Generacion:::2021-01-25\_20:50:17.760234;;;Fecha\_Inicial::  
:False;;;Fecha\_Final:::False;;;Notas:::Envio\_al\_Congreso;;;Reportes:::173251---recepcion\_congre  
so\*\*\*173252---recepcion\_congreso\*\*\*173253---recepcion\_congreso\*\*\*173254---recepcion\_congre  
so\*\*\*173256---recepcion\_congreso\*\*\*173257---recepcion\_congreso\*\*\*173261---recepcion\_congre  
so\*\*\*173263---recepcion\_congreso\*\*\*173264---recepcion\_congreso\*\*\*173269---recepcion\_congre  
so\*\*\*173274---recepcion\_congreso\*\*\*173279---recepcion\_congreso\*\*\*173280---recepcion\_congre  
so\*\*\*173281---recepcion\_congreso\*\*\*173282---recepcion\_congreso\*\*\*173284---recepcion\_congre  
so\*\*\*173286---recepcion\_congreso\*\*\*173288---recepcion\_congreso\*\*\*173293---recepcion\_congre  
so\*\*\*173298---recepcion\_congreso\*\*\*173299---recepcion\_congreso\*\*\*173300---recepcion\_congre  
so\*\*\*173301---recepcion\_congreso\*\*\*173302---recepcion\_congreso\*\*\*173303---recepcion\_congre  
so\*\*\*173304---recepcion\_congreso\*\*\*173306---recepcion\_congreso\*\*\*173309---recepcion\_congre  
so\*\*\*173312---recepcion\_congreso\*\*\*173313---recepcion\_congreso\*\*\*173314---recepcion\_congre  
so\*\*\*173320---recepcion\_congreso\*\*\*173322---recepcion\_congreso\*\*\*173323---recepcion\_congre  
so\*\*\*173324---recepcion\_congreso\*\*\*173327---recepcion\_congreso\*\*\*173328---recepcion\_congre  
so\*\*\*173329---recepcion\_congreso\*\*\*173330---recepcion\_congreso\*\*\*173333---recepcion\_congre  
so\*\*\*173334---recepcion\_congreso\*\*\*173335---recepcion\_congreso\*\*\*173336---recepcion\_congre  
so\*\*\*173341---recepcion\_congreso\*\*\*173344---recepcion\_congreso\*\*\*173345---recepcion\_congre  
so\*\*\*173350---recepcion\_congreso\*\*\*173360---recepcion\_congreso\*\*\*173362---recepcion\_congre  
so\*\*\*173363---recepcion\_congreso\*\*\*173364---recepcion\_congreso\*\*\*173365---recepcion\_congre  
so\*\*\*173366---recepcion\_congreso\*\*\*173367---recepcion\_congreso\*\*\*



**Sello Digital:**

330996efdb8f1d53410e0f77b527f8db6b4d9a4f19b6a6626a9146f8e9caf5d6a63d37c89576f9a097  
e256ee0cefb97531897392a8510d844ee449bd05720e9

**INFORMACIÓN ADICIONAL  
X.- EL ACUSE DE ENTREGA  
CORRESPONDIENTE A LA CARGA DE LOS  
COMPROBANTES FISCALES DIGITALES  
(CFDI)**

**RFC:** UTC170701J2A

**Periodo:** Octubre - Diciembre 202

**Entidad:** UNIVERSIDAD TECNOLÓGICA DE CIUDAD ACUÑA

**Fecha de ultimo CFDI registrado:** 15/01/2021

**Folio:** 20210000001272

En cumplimiento a lo dispuesto por las Reglas de presentación y contenido del informe de avance de gestión financiera correspondiente al periodo señalado en el presente documento, esta Auditoría Superior tiene por recibida la información correspondiente a los archivos electrónicos de los Comprobantes Fiscales Digitales por Internet (CFDI), proporcionados a través de la presente herramienta.

No obstante, el presente acuse no avala la veracidad de la información contenida en los CFDI registrados, así como las operaciones en ellos consignadas.

**Generado por:**  
PERLA ROCÍO HERNÁNDEZ DUARTE

**Expedido por:**  
Portal para el Registro de CFDI de la ASEC

**Documento procesado el día 15/01/2021**





**V. INFORMACIÓN  
DERIVADA DE LA  
LEY DE DISCIPLINA  
FINANCIERA DE LAS  
ENTIDADES  
FEDERATIVAS Y LOS  
MUNICIPIOS**

# I.- ESTADO DE SITUACIÓN FINANCIERA DETALLADO - LDF

## UNIVERSIDAD TECNOLÓGICA DE CIUDAD ACUNA

Estado de Situación Financiera Detallado - LDF

Al 31 de diciembre de 2020 y 2019 (b)

(PESOS)

Ejercicio  
2020

Ciudad Juárez

Concepto (c)	31 de diciembre de 2020 (d)	31 de diciembre de 2019 (e)	Concepto (c)	31 de diciembre de 2020 (f)	31 de diciembre de 2019 (g)
<b>ACTIVO</b>			<b>PASIVO</b>		
<b>Activo Circulante</b>			<b>Pasivo Circulante</b>		
a. Efectivo y Equivalentes (a1+a2+a3+a4+a5+a6+a7)	1,231,238.44	584,343.50	a. Cuentas por Pagar a Corto Plazo (a1+a2+a3+a4+a5+a6+a7+a8+a9)	281,240.15	244,918.88
a1) Efectivo	0.00	0.00	a1) Servicios Personales por Pagar a Corto Plazo	0.00	0.00
a2) Bancos/Tesorería	1,125,206.36	478,423.42	a2) Proveedores por Pagar a Corto Plazo	269.99	269.99
a3) Bancos/Dependencias y Otros	0.00	0.00	a3) Contratistas por Obras Públicas por Pagar a Corto Plazo	0.00	0.00
a4) Inversiones Temporales (Hasta 3 meses)	0.00	0.00	a4) Participaciones y Aportaciones por Pagar a Corto Plazo	0.00	0.00
a5) Fondos con Afectación Específica	0.00	0.00	a5) Transferencias Otorgadas por Pagar a Corto Plazo	0.00	0.00
a6) Depósitos de Fondos de Terceros en Garantía y/o Administración	105,920.08	105,920.08	a6) Intereses, Comisiones y Otros Gastos de la Deuda Pública por Pagar a Corto Plazo	0.00	0.00
a7) Otros Efectivos y Equivalentes	0.00	0.00	a7) Retenciones y Contribuciones por Pagar a Corto Plazo	380,970.16	244,648.89
b. Derechos a Recibir Efectivo o Equivalentes (b1+b2+b3+b4+b5+b6+b7)	-36.88	1,174.71	a8) Devoluciones de la Ley de Ingresos por Pagar a Corto Plazo	0.00	0.00
b1) Inversiones Financieras de Corto Plazo	0.00	0.00	a9) Otras Cuentas por Pagar a Corto Plazo	0.00	0.00
b2) Cuentas por Cobrar a Corto Plazo	0.00	0.00	b. Documentos por Pagar a Corto Plazo (b1+b2+b3)	0.00	0.00
b3) Deudores Diversos por Cobrar a Corto Plazo	-95.92	0.00	b1) Documentos Comerciales por Pagar a Corto Plazo	0.00	0.00
b4) Ingresos por Recuperar a Corto Plazo	0.00	0.00	b2) Documentos con Contratistas por Obras Públicas por Pagar a Corto Plazo	0.00	0.00
b5) Deudores por Anticipos de la Tesorería a Corto Plazo	0.00	0.00	b3) Otros Documentos por Pagar a Corto Plazo	0.00	0.00
b6) Préstamos Otorgados a Corto Plazo	0.00	0.00	c. Porción a Corto Plazo de la Deuda Pública a Largo Plazo (c1+c2)	0.00	0.00
b7) Otros Derechos a Recibir Efectivo o Equivalentes a Corto Plazo	58.94	1,174.71	c1) Porción a Corto Plazo de la Deuda Pública	0.00	0.00
c. Derechos a Recibir Bienes o Servicios (c1+c2+c3+c4+c5)	0.00	0.00	c2) Porción a Corto Plazo de Arrendamiento Financiero	0.00	0.00
c1) Anticipo a Proveedores por Adquisición de Bienes y Prestación de Servicios a Corto Plazo	0.00	0.00	d. Títulos y Valores a Corto Plazo	0.00	0.00
c2) Anticipo a Proveedores por Adquisición de Bienes Inmuebles y Muebles a Corto Plazo	0.00	0.00	e. Pasivos Diferidos a Corto Plazo (e1+e2+e3)	0.00	0.00
c3) Anticipo a Proveedores por Adquisición de Bienes Intangibles a Corto Plazo	0.00	0.00	e1) Ingresos Cobrados por Adelantado a Corto Plazo	0.00	0.00
c4) Anticipo a Contratistas por Obras Públicas a Corto Plazo	0.00	0.00	e2) Intereses Cobrados por Adelantado a Corto Plazo	0.00	0.00
c5) Otros Derechos a Recibir Bienes o Servicios a Corto Plazo	0.00	0.00	e3) Otros Pasivos Diferidos a Corto Plazo	0.00	0.00
d. Inventarios (d1+d2+d3+d4+d5)	0.00	0.00	f. Fondos y Bienes de Terceros en Garantía y/o Administración a Corto Plazo (f1+f2+f3+f4+f5+f6)	0.00	0.00
d1) Inventario de Mercancías para Venta	0.00	0.00	f1) Fondos en Garantía a Corto Plazo	0.00	0.00
d2) Inventario de Mercancías Terminadas	0.00	0.00	f2) Fondos en Administración a Corto Plazo	0.00	0.00
d3) Inventario de Mercancías en Proceso de Elaboración	0.00	0.00	f3) Fondos Contingentes a Corto Plazo	0.00	0.00
d4) Inventario de Materias Primas, Materiales y Suministros para Producción	0.00	0.00	f4) Fondos de Fideicomisos, Mandatos y Contratos Análogos a Corto Plazo	0.00	0.00
d5) Bienes en Tránsito	0.00	0.00	f5) Otros Fondos de Terceros en Garantía y/o Administración a Corto Plazo	0.00	0.00
e. Almacenes	0.00	0.00	f6) Valores y Bienes en Garantía a Corto Plazo	0.00	0.00
f. Estimación por Pérdida o Deterioro de Activos Circulantes (f1+f2)	0.00	0.00	g. Provisiones a Corto Plazo (g1+g2+g3)	100,135.00	100,135.00
f1) Estimaciones para Cuentas Incoobrables por Derechos a Recibir Efectivo o Equivalentes	0.00	0.00	g1) Provisión para Demandas y Juicios a Corto Plazo	0.00	0.00
f2) Estimación por Deterioro de Inventarios	0.00	0.00	g2) Provisión para Contingencias a Corto Plazo	0.00	0.00
g. Otros Activos Circulantes (g1+g2+g3+g4)	0.00	0.00	g3) Otras Provisiones a Corto Plazo	100,135.00	100,135.00
g1) Valores en Garantía	0.00	0.00	h. Otros Pasivos a Corto Plazo (h1+h2+h3)	0.00	0.00
g2) Bienes en Garantía (excluye depósitos de fondos)	0.00	0.00	h1) Ingresos por Clasificar	0.00	0.00
g3) Bienes Derivados de Embargos, Decretos, Aseguramientos y Dación en Pago	0.00	0.00	h2) Recaudación por Participar	0.00	0.00
g4) Adquisición con Fondos de Terceros	0.00	0.00	h3) Otros Pasivos Circulantes	0.00	0.00
<b>IA. Total de Activos Circulantes (IA = a + b + c + d + e + f + g)</b>	<b>1,231,189.56</b>	<b>585,518.21</b>	<b>IA. Total de Pasivos Circulantes (IA = a + b + c + d + e + f + g + h)</b>	<b>481,375.15</b>	<b>345,053.88</b>
<b>Activo No Circulante</b>			<b>Pasivo No Circulante</b>		
a. Inversiones Financieras a Largo Plazo	0.00	0.00	a. Cuentas por Pagar a Largo Plazo	0.00	0.00
b. Derechos a Recibir Efectivo o Equivalentes a Largo Plazo	0.00	0.00	b. Documentos por Pagar a Largo Plazo	0.00	0.00
c. Bienes Inmuebles, Infraestructura y Construcciones en Proceso	56,142,202.50	0.00	c. Deuda Pública a Largo Plazo	0.00	0.00
d. Bienes Muebles	1,887,633.80	1,885,297.86	d. Pasivos Diferidos a Largo Plazo	0.00	0.00
e. Activos Intangibles	0.00	0.00	e. Fondos y Bienes de Terceros en Garantía y/o Administración a Largo Plazo	0.00	0.00
f. Depreciación, Deterioro y Amortización Acumulada de Bienes	-1,070,327.12	-622,228.14	f. Provisiones a Largo Plazo	0.00	0.00

g. Activos Diferidos	0.00	0.00		
h. Estimación por Pérdida o Deterioro de Activos no Circulantes	0.00	0.00	IB. Total de Pasivos No Circulantes (IB = a + b + c + d + e + f)	0.00
i. Otros Activos no Circulantes	0.00	0.00		0.00
<b>IB. Total de Activos No Circulantes (IB = a + b + c + d + e + f + g + h + i)</b>	<b>56,069,609.20</b>	<b>1,263,069.72</b>	<b>E. Total del Pasivo (E = IA + IB)</b>	<b>481,375.16</b>
<b>I. Total del Activo (I = IA + IB)</b>	<b>57,290,698.76</b>	<b>1,846,567.93</b>	<b>HACIENDA PÚBLICA/PATRIMONIO</b>	<b>346,063.88</b>
			<b>IIA. Hacienda Pública/Patrimonio Contribuido (IIA = a + b + c)</b>	<b>55,142,262.52</b>
			a. Aportaciones	0.00
			b. Donaciones de Capital	55,142,262.52
			c. Actualización de la Hacienda Pública/Patrimonio	0.00
			<b>IIIB. Hacienda Pública/Patrimonio Generado (IIIB = a + b + c + d + e)</b>	<b>1,697,121.08</b>
			a. Resultados del Ejercicio (Ahorro/ Desahorro)	-8,371.77
			b. Resultados de Ejercicios Anteriores	3,443,079.01
			c. Revalúo	0.00
			d. Reservas	0.00
			e. Rectificaciones de Resultados de Ejercicios Anteriores	-1,767,586.15
			<b>IIIC. Exceso o Insuficiencia en la Actualización de la Hacienda Pública/Patrimonio (IIIC = a + b)</b>	<b>0.00</b>
			a. Resultado por Posición Monetaria	0.00
			b. Resultado por Tenencia de Activos no Monetarios	0.00
			<b>II. Total Hacienda Pública/Patrimonio (II = IIA + IIIB + IIIC)</b>	<b>56,809,323.61</b>
			<b>IV. Total del Pasivo y Hacienda Pública/Patrimonio (IV = E + II)</b>	<b>57,290,698.76</b>

"Bajo protesta de decir verdad declaramos que los Estados Financieros y sus notas, son razonablemente correctos y son responsabilidad del emisor"

ING. LUIS MANUEL NAVARRO GALINDO  
RECTOR



C.P. ALFONSO AVILA BEN CHACA  
CONTADOR GENERAL




## **II.- INFORME ANALÍTICO DE LA DEUDA PÚBLICA Y OTROS PASIVOS - LDF**

**UNIVERSIDAD TECNOLÓGICA DE CIUDAD ACUÑA**

Informe Analítico de la Deuda Pública y Otros Pasivos - LDF

Del 01 de enero al 31 de diciembre de 2019 (b)

(PESOS)



Denominación de la Deuda Pública y Otros Pasivos (c)	Saldo al 31 de diciembre de 2019 (d)	Disposiciones del Periodo (e)	Amortizaciones del Periodo (f)	Revaluaciones, Reclasificaciones y Otros Ajustes (g)	Saldo Final del Periodo (h) h=d+e-f+g	Pago de Intereses del Periodo (i)	Pago de Comisiones y demás costos asociados durante el Periodo (j)
1. Deuda Pública (1=A+B)	0.00	0.00	0.00	0.00	0.00	0.00	0.00
A. Corto Plazo (A=a1+a2+a3)	0.00	0.00	0.00	0.00	0.00	0.00	0.00
a1) Instituciones de Crédito	0.00	0.00	0.00	0.00	0.00	0.00	0.00
a2) Títulos y Valores	0.00	0.00	0.00	0.00	0.00	0.00	0.00
a3) Arrendamientos Financieros	0.00	0.00	0.00	0.00	0.00	0.00	0.00
B. Largo Plazo (B=b1+b2+b3)	0.00	0.00	0.00	0.00	0.00	0.00	0.00
b1) Instituciones de Crédito	0.00	0.00	0.00	0.00	0.00	0.00	0.00
b2) Títulos y Valores	0.00	0.00	0.00	0.00	0.00	0.00	0.00
b3) Arrendamientos Financieros	0.00	0.00	0.00	0.00	0.00	0.00	0.00
2. Otros Pasivos	345,053.88	0.00	0.00	0.00	481,375.15	0.00	0.00
3. Total de la Deuda Pública y Otros Pasivos (3=1+2)	345,053.88	0.00	0.00	0.00	481,375.15	0.00	0.00
4. Deuda Contingente 1 (informativo)	0.00	0.00	0.00	0.00	0.00	0.00	0.00
A. Deuda Contingente 1	0.00	0.00	0.00	0.00	0.00	0.00	0.00
B. Deuda Contingente 2	0.00	0.00	0.00	0.00	0.00	0.00	0.00
C. Deuda Contingente XX	0.00	0.00	0.00	0.00	0.00	0.00	0.00
5. Valor de Instrumentos Bono Cupón Cero 2 (informativo)	0.00	0.00	0.00	0.00	0.00	0.00	0.00
A. Instrumento Bono Cupón Cero 1	0.00	0.00	0.00	0.00	0.00	0.00	0.00
B. Instrumento Bono Cupón Cero 2	0.00	0.00	0.00	0.00	0.00	0.00	0.00
C. Instrumento Bono Cupón Cero XX	0.00	0.00	0.00	0.00	0.00	0.00	0.00

Obligaciones a Corto Plazo (k)	Monto Contratado (l)	Plazo Pactado (m)	Tasa de Interés (n)	Comisiones y Costos Relacionados (o)	Tasa Efectiva (p)
6. Obligaciones a Corto Plazo (Informativo)	0.00		0.00%	0.00	0.00%
A. Crédito 1	0.00		0.00%	0.00	0.00%
B. Crédito 2	0.00		0.00%	0.00	0.00%
C. Crédito XX	0.00		0.00%	0.00	0.00%

"Bajo protesta de decir verdad declaramos que los Estados Financieros y sus notas, son razonablemente correctos y son responsabilidad del emisor"

ING. LUIS MANUEL NAVARRO GALINDO  
RECTOR

C.P. ALFONSO AYLA MENCHACA  
CONTADOR GENERAL

### **III.- INFORME ANALÍTICO DE OBLIGACIONES DIFERENTES DE FINANCIAMIENTOS – LDF**



UNIVERSIDAD TECNOLÓGICA DE CIUDAD ACUÑA  
Informe Analítico de Obligaciones Diferentes de Financiamientos – LDF  
(del 01 de enero al 31 de diciembre de 2020 (b))  
(PESOS)



Descripción de las Obligaciones Diferentes de Financiamientos (a)	Fecha del Contrato (d)	Fecha de inicio de operación del proyecto (e)	Fecha de vencimiento (f)	Monto de la inversión pactado (g)	Plazo pactado (h)	Monto promedio mensual del pago de la contraprestación (i)	Monto promedio mensual del pago de la contraprestación correspondiente al pago de inversión (j)	Monto pagado de la inversión al 31 de diciembre de 2020 (k)	Monto pagado de la inversión actualizado al 31 de diciembre de 2020 (l)	Saldo pendiente por pagar de la inversión al 31 de diciembre de 2020 (m = g - l)
<b>A. Asociaciones Público Privadas (APP's) (A=arobred)</b>				0.00		0.00	0.00	0.00	0.00	0.00
a) APP 1				0.00		0.00	0.00	0.00	0.00	0.00
b) APP 2				0.00		0.00	0.00	0.00	0.00	0.00
c) APP 3				0.00		0.00	0.00	0.00	0.00	0.00
d) APP XX				0.00		0.00	0.00	0.00	0.00	0.00
<b>B. Otros Instrumentos (B=ob)</b>				0.00		0.00	0.00	0.00	0.00	0.00
a) Otro instrumento 1				0.00		0.00	0.00	0.00	0.00	0.00
b) Otro instrumento 2				0.00		0.00	0.00	0.00	0.00	0.00
c) Otro instrumento 3				0.00		0.00	0.00	0.00	0.00	0.00
d) Otro instrumento XX				0.00		0.00	0.00	0.00	0.00	0.00
<b>C. Total de Obligaciones Diferentes de Financiamientos (C=A+B)</b>				0.00		0.00	0.00	0.00	0.00	0.00

**LA UNIVERSIDAD TECNOLÓGICA DE CIUDAD ACUÑA NO CUENTA CON OBLIGACIONES DIFERENTES DE FINANCIAMIENTOS, AL CIERRE DEL 31 DE DICIEMBRE DE 2020.**

"Bajo protesta de decir verdad declaramos que los Estados Financieros y sus notas, son razonablemente correctos y son responsabilidad del emisor"

ING. LUIS MANUEL NAVARRO GALINDO  
RECTOR

C.P. ALFONSO AVELAR MENDOZA  
DIRECTOR DE ADMINISTRACIÓN Y FINANZAS




## IV.- BALANCE PRESUPUESTARIO - LDF

## UNIVERSIDAD TECNOLÓGICA DE CIUDAD ACUNA

Balance Presupuestario - LDF

Del 01 de enero al 31 de diciembre de 2020 (b)

(PESOS)



Concepto (c)	Estimado/ Aprobado (d)	Devengado	Recaudado/ Pagado
<b>A. Ingresos Totales (A = A1+A2+A3)</b>	<b>16,126,851.81</b>	<b>12,077,345.93</b>	<b>12,077,345.93</b>
A1. Ingresos de Libre Disposición	16,126,851.81	12,077,345.93	12,077,345.93
A2. Transferencias Federales Etiquetadas	0.00	0.00	0.00
A3. Financiamiento Neto	0.00	0.00	0.00
<b>B. Egresos Presupuestarios<sup>1</sup> (B = B1+B2)</b>	<b>16,126,851.81</b>	<b>11,739,954.66</b>	<b>11,739,954.66</b>
B1. Gasto No Etiquetado (sin incluir Amortización de la Deuda Pública)	16,126,851.81	11,739,954.66	11,739,954.66
B2. Gasto Etiquetado (sin incluir Amortización de la Deuda Pública)	0.00	0.00	0.00
<b>C. Remanentes del Ejercicio Anterior (C = C1 + C2)</b>	<b>0.00</b>	<b>0.00</b>	<b>0.00</b>
C1. Remanentes de Ingresos de Libre Disposición aplicados en el periodo	0.00	0.00	0.00
C2. Remanentes de Transferencias Federales Etiquetadas aplicados en el periodo	0.00	0.00	0.00
<b>I. Balance Presupuestario (I = A - B + C)</b>	<b>0.00</b>	<b>337,391.27</b>	<b>337,391.27</b>
<b>II. Balance Presupuestario sin Financiamiento Neto (II = I - A3)</b>	<b>0.00</b>	<b>337,391.27</b>	<b>337,391.27</b>
<b>III. Balance Presupuestario sin Financiamiento Neto y sin Remanentes del Ejercicio Anterior (III = II - C)</b>	<b>0.00</b>	<b>337,391.27</b>	<b>337,391.27</b>

Concepto	Aprobado	Devengado	Pagado
<b>E. Intereses, Comisiones y Gastos de la Deuda (E = E1+E2)</b>	<b>0.00</b>	<b>0.00</b>	<b>0.00</b>
E1. Intereses, Comisiones y Gastos de la Deuda con Gasto No Etiquetado	0.00	0.00	0.00
E2. Intereses, Comisiones y Gastos de la Deuda con Gasto Etiquetado	0.00	0.00	0.00
<b>IV. Balance Primario (IV = III + E)</b>	<b>0.00</b>	<b>337,391.27</b>	<b>337,391.27</b>

Concepto	Estimado/ Aprobado	Devengado	Recaudado/ Pagado
<b>F. Financiamiento (F = F1 + F2)</b>	<b>0.00</b>	<b>0.00</b>	<b>0.00</b>
F1. Financiamiento con Fuente de Pago de Ingresos de Libre Disposición	0.00	0.00	0.00
F2. Financiamiento con Fuente de Pago de Transferencias Federales Etiquetadas	0.00	0.00	0.00
<b>G. Amortización de la Deuda (G = G1 + G2)</b>	<b>0.00</b>	<b>0.00</b>	<b>0.00</b>
G1. Amortización de la Deuda Pública con Gasto No Etiquetado	0.00	0.00	0.00
G2. Amortización de la Deuda Pública con Gasto Etiquetado	0.00	0.00	0.00
<b>A3. Financiamiento Neto (A3 = F - G)</b>	<b>0.00</b>	<b>0.00</b>	<b>0.00</b>

Concepto	Estimado/ Aprobado	Devengado	Recaudado/ Pagado
A1. Ingresos de Libre Disposición	16,126,851.81	12,077,345.93	12,077,345.93
A3.1 Financiamiento Neto con Fuente de Pago de Ingresos de Libre Disposición (A3.1 = F1 - G1)	0.00	0.00	0.00
F1. Financiamiento con Fuente de Pago de Ingresos de Libre Disposición	0.00	0.00	0.00
G1. Amortización de la Deuda Pública con Gasto No Etiquetado	0.00	0.00	0.00
B1. Gasto No Etiquetado (sin incluir Amortización de la Deuda Pública)	16,126,851.81	11,739,954.66	11,739,954.66
C1. Remanentes de Ingresos de Libre Disposición aplicados en el periodo	0.00	0.00	0.00
<b>V. Balance Presupuestario de Recursos Disponibles (V = A1 + A3.1 - B1 + C1)</b>	<b>0.00</b>	<b>337,391.27</b>	<b>337,391.27</b>

VI. Balance Presupuestario de Recursos Disponibles sin Financiamiento Neto (VI = V - A3.1)	0.00	337,391.27	337,391.27
-----------------------------------------------------------------------------------------------	------	------------	------------

Concepto	Estimado/ Aprobado	Devengado	Recaudado/ Pagado
A2. Transferencias Federales Etiquetadas	0.00	0.00	0.00
A3.2 Financiamiento Neto con Fuente de Pago de Transferencias Federales Etiquetadas (A3.2 = F2 - G2)	0.00	0.00	0.00
F2. Financiamiento con Fuente de Pago de Transferencias Federales Etiquetadas	0.00	0.00	0.00
G2. Amortización de la Deuda Pública con Gasto Etiquetado	0.00	0.00	0.00
B2. Gasto Etiquetado (sin incluir Amortización de la Deuda Pública)	0.00	0.00	0.00
C2. Remanentes de Transferencias Federales Etiquetadas aplicados en el periodo	0.00	0.00	0.00
VII. Balance Presupuestario de Recursos Etiquetados (VII = A2 + A3.2 - B2 + C2)	0.00	0.00	0.00
VIII. Balance Presupuestario de Recursos Etiquetados sin Financiamiento Neto (VIII = VII - A3.2)	0.00	0.00	0.00

"Bajo protesta de decir verdad declaramos que los Estados Financieros y sus notas, son razonablemente correctos y son responsabilidad del emisor"

ING. LUIS MANUEL NAVARRO GALINDO  
RECTOR

C.P. ALFONSO AVILA RENCHACA  
CONTADOR GENERAL

## **V.- ESTADO ANALÍTICO DE INGRESOS DETALLADO - LDF**



D. Transferencias, Asignaciones, Subsidios y Subvenciones, y Pensiones y Jubilaciones	0.00	0.00	0.00	0.00	0.00	0.00
E. Otras Transferencias Federales Etiquetadas	0.00	0.00	0.00	0.00	0.00	0.00
II. Total de Transferencias Federales Etiquetadas (II = A + B + C + D + E)	0.00	0.00	0.00	0.00	0.00	0.00
III. Ingresos Derivados de Financiamientos (III = A)	0.00	0.00	0.00	0.00	0.00	0.00
A. Ingresos Derivados de Financiamientos	0.00	0.00	0.00	0.00	0.00	0.00
IV. Total de Ingresos (IV = I + II + III)	16,126,851.81	0.00	16,126,851.81	12,877,345.93	12,077,345.93	-4,049,505.88
<b>Datos Informativos</b>						
1. Ingresos Derivados de Financiamientos con Fuente de Pago de Ingresos de Libre Disposición	0.00	0.00	0.00	0.00	0.00	0.00
2. Ingresos Derivados de Financiamientos con Fuente de Pago de Transferencias Federales Etiquetadas	0.00	0.00	0.00	0.00	0.00	0.00
3. Ingresos Derivados de Financiamientos (3 = 1 + 2)	0.00	0.00	0.00	0.00	0.00	0.00

"Bajo protesta de decir verdad declaramos que los Estados Financieros y sus notas, son razonablemente correctos y son responsabilidad del emisor"

ING. LUIS MANUEL NAVARRO GALINDO  
RECTOR

C.P. ALFONSO A. L. MENCHACA  
CONTADOR GENERAL

# **VI.- ESTADO ANALÍTICO DEL EJERCICIO DEL PRESUPUESTO DE EGRESOS DETALLADO POR CLASIFICACIÓN POR OBJETO DEL GASTO - LDF**







02) Obra Pública en Bienes Propios	0.00	0.00	0.00	0.00	0.00	0.00
03) Proyectos Productivos y Acciones de Fomento	0.00	0.00	0.00	0.00	0.00	0.00
G. Inversiones Financieras y Otras Provisiones	0.00	0.00	0.00	0.00	0.00	0.00
g1) Inversiones Para el Fomento de Actividades Productivas	0.00	0.00	0.00	0.00	0.00	0.00
g2) Acciones y Participaciones de Capital	0.00	0.00	0.00	0.00	0.00	0.00
g3) Compra de Títulos y Valores	0.00	0.00	0.00	0.00	0.00	0.00
g4) Concesión de Préstamos	0.00	0.00	0.00	0.00	0.00	0.00
g5) Inversiones en Fideicomisos, Mandatos y Otros Análogos	0.00	0.00	0.00	0.00	0.00	0.00
Fideicomiso de Desastres Naturales (Informativo)	0.00	0.00	0.00	0.00	0.00	0.00
g6) Otras Inversiones Financieras	0.00	0.00	0.00	0.00	0.00	0.00
g7) Provisiones para Contingencias y Otras Erogaciones Especiales	0.00	0.00	0.00	0.00	0.00	0.00
H. Participaciones y Aportaciones (H=h1+h2+h3)	0.00	0.00	0.00	0.00	0.00	0.00
h1) Participaciones	0.00	0.00	0.00	0.00	0.00	0.00
h2) Aportaciones	0.00	0.00	0.00	0.00	0.00	0.00
h3) Convenios	0.00	0.00	0.00	0.00	0.00	0.00
I. Deuda Pública (I=i1+i2+i3+i4+i5+i6+i7)	0.00	0.00	0.00	0.00	0.00	0.00
i1) Amortización de la Deuda Pública	0.00	0.00	0.00	0.00	0.00	0.00
i2) Intereses de la Deuda Pública	0.00	0.00	0.00	0.00	0.00	0.00
i3) Comisiones de la Deuda Pública	0.00	0.00	0.00	0.00	0.00	0.00
i4) Gastos de la Deuda Pública	0.00	0.00	0.00	0.00	0.00	0.00
i5) Costo por Coberturas	0.00	0.00	0.00	0.00	0.00	0.00
i6) Apoyos Financieros	0.00	0.00	0.00	0.00	0.00	0.00
i7) Adeudos de Ejercicios Fiscales Anteriores (ADEFAS)	0.00	0.00	0.00	0.00	0.00	0.00
<b>III. Total de Egresos (II + I + III)</b>	<b>16,126,851.81</b>	<b>0.00</b>	<b>16,126,851.81</b>	<b>11,739,954.66</b>	<b>11,739,954.66</b>	<b>4,386,897.15</b>

"Bajo protesta de decir verdad declaramos que los Estados Financieros y sus notas, son razonablemente correctos y son responsabilidad del emisor"


ING. LUIS MANUEL NAVARRO GALINDO  
RECTOR

C.P. ALFONSO AVILA MENCHACA  
CONTADOR GENERAL

## **VII.- ESTADO ANALÍTICO DEL EJERCICIO DEL PRESUPUESTO DE EGRESOS DETALLADO POR CLASIFICACIÓN ADMINISTRATIVA - LDF**



UNIVERSIDAD TECNOLÓGICA DE CIUDAD ACUÑA  
Estado Analítico del Ejercicio del Presupuesto de Egresos Detallado - LDF  
Clasificación Administrativa  
Del 01 de enero al 31 de diciembre de 2020 (b)  
(PESOS)



Concepto (c)	Egresos					Subejercicio (e)
	Aprobado (d)	Ampliaciones/ (Reducciones)	Modificado	Devengado	Pagado	
I. Gasto No Etiquetado (I=A+B+C+D+E+F+G+H)	16,126,851.81	0.00	16,126,851.81	11,739,954.66	11,739,954.66	4,386,897.15
RECTORÍA	16,126,851.81	0.00	16,126,851.81	11,739,954.66	11,739,954.66	4,386,897.15
	0.00	0.00	0.00	0.00	0.00	0.00
	0.00	0.00	0.00	0.00	0.00	0.00
	0.00	0.00	0.00	0.00	0.00	0.00
	0.00	0.00	0.00	0.00	0.00	0.00
	0.00	0.00	0.00	0.00	0.00	0.00
	0.00	0.00	0.00	0.00	0.00	0.00
	0.00	0.00	0.00	0.00	0.00	0.00
	0.00	0.00	0.00	0.00	0.00	0.00
	0.00	0.00	0.00	0.00	0.00	0.00
	0.00	0.00	0.00	0.00	0.00	0.00
	0.00	0.00	0.00	0.00	0.00	0.00
	0.00	0.00	0.00	0.00	0.00	0.00
	0.00	0.00	0.00	0.00	0.00	0.00
II. Gasto Etiquetado (II=A+B+C+D+E+F+G+H)	0.00	0.00	0.00	0.00	0.00	0.00
	0.00	0.00	0.00	0.00	0.00	0.00
	0.00	0.00	0.00	0.00	0.00	0.00
	0.00	0.00	0.00	0.00	0.00	0.00
	0.00	0.00	0.00	0.00	0.00	0.00
	0.00	0.00	0.00	0.00	0.00	0.00
	0.00	0.00	0.00	0.00	0.00	0.00
	0.00	0.00	0.00	0.00	0.00	0.00
	0.00	0.00	0.00	0.00	0.00	0.00
	0.00	0.00	0.00	0.00	0.00	0.00
III. Total de Egresos (III = I + II)	16,126,851.81	0.00	16,126,851.81	11,739,954.66	11,739,954.66	4,386,897.15

"Bajo protesta de decir verdad declaramos que los Estados Financieros y sus notas, son razonablemente correctos y son responsabilidad del emisor"

ING. LUIS MANUEL NAVARRO GALINDO  
RECTOR

C.P. ALFONSO AVILA MENCHACA  
CONTADOR GENERAL

# VIII.- ESTADO ANALÍTICO DEL EJERCICIO DEL PRESUPUESTO DE EGRESOS DETALLADO POR CLASIFICACIÓN FUNCIONAL - LDF



c4) Minería, Manufacturas y Construcción	0.00	0.00	0.00	0.00	0.00	0.00
c5) Transporte	0.00	0.00	0.00	0.00	0.00	0.00
c6) Comunicaciones	0.00	0.00	0.00	0.00	0.00	0.00
c7) Turismo	0.00	0.00	0.00	0.00	0.00	0.00
c8) Ciencia, Tecnología e Innovación	0.00	0.00	0.00	0.00	0.00	0.00
c9) Otras Industrias y Otros Asuntos Económicos	0.00	0.00	0.00	0.00	0.00	0.00
<b>D. Otras No Clasificadas en Funciones Anteriores (D=d1+d2+d3+d4)</b>	<b>0.00</b>	<b>0.00</b>	<b>0.00</b>	<b>0.00</b>	<b>0.00</b>	<b>0.00</b>
d1) Transacciones de la Deuda Pública / Costo Financiero de la Deuda	0.00	0.00	0.00	0.00	0.00	0.00
d2) Transferencias, Participaciones y Aportaciones Entre Diferentes Niveles y Ordenes de Gobierno	0.00	0.00	0.00	0.00	0.00	0.00
d3) Saneamiento del Sistema Financiero	0.00	0.00	0.00	0.00	0.00	0.00
d4) Adeudos de Ejercicios Fiscales Anteriores	0.00	0.00	0.00	0.00	0.00	0.00
<b>III. Total de Egresos (III = I + II)</b>	<b>16,126,851.81</b>	<b>0.00</b>	<b>16,126,851.81</b>	<b>11,739,954.86</b>	<b>11,739,954.86</b>	<b>4,386,897.15</b>

"Bajo protesta de decir verdad declaramos que los Estados Financieros y sus notas, son razonablemente correctos y son responsabilidad del emisor"

ING. LUIS MANUEL NAVARRO GALINDO  
RECTOR

C.P. ALFONSO AVILA MENCHACA  
CONTADOR GENERAL

# **IX.- ESTADO ANALÍTICO DEL EJERCICIO DEL PRESUPUESTO DE EGRESOS DETALLADO POR CLASIFICACIÓN DE SERVICIOS PERSONALES POR CATEGORÍA - LDF**





UNIVERSIDAD TECNOLÓGICA DE CIUDAD ACUÑA  
Estado Analítico del Ejercicio del Presupuesto de Egresos Detallado - LDF  
Clasificación de Servicios Personales por Categoría  
Del 01 de enero al 31 de diciembre de 2020 (b)  
(PESOS)



Concepto (c)	Egresos					Subejercicio (e)
	Aprobado (d)	Ampliaciones/ (Reducciones)	Modificado	Devengado	Pagado	
<b>I. Gasto No Etiquetado (I=A+B+C+D+E+F)</b>	<b>12,134,397.89</b>	<b>159,467.58</b>	<b>12,293,865.47</b>	<b>9,625,564.45</b>	<b>9,625,564.45</b>	<b>2,668,301.02</b>
A. Personal Administrativo y de Servicio Público	12,134,397.89	159,467.58	12,293,865.47	9,625,564.45	9,625,564.45	2,668,301.02
B. Magisterio	0.00	0.00	0.00	0.00	0.00	0.00
C. Servicios de Salud (C=c1+c2)	0.00	0.00	0.00	0.00	0.00	0.00
c1) Personal Administrativo	0.00	0.00	0.00	0.00	0.00	0.00
c2) Personal Médico, Paramédico y afín	0.00	0.00	0.00	0.00	0.00	0.00
D. Seguridad Pública	0.00	0.00	0.00	0.00	0.00	0.00
E. Gastos asociados a la implementación de nuevas leyes federales o reformas a las mismas (E = e1 + e2)	0.00	0.00	0.00	0.00	0.00	0.00
e1) Nombre del Programa o Ley 1	0.00	0.00	0.00	0.00	0.00	0.00
e2) Nombre del Programa o Ley 2	0.00	0.00	0.00	0.00	0.00	0.00
F. Sentencias laborales definitivas	0.00	0.00	0.00	0.00	0.00	0.00
<b>II. Gasto Etiquetado (II=A+B+C+D+E+F)</b>	<b>0.00</b>	<b>0.00</b>	<b>0.00</b>	<b>0.00</b>	<b>0.00</b>	<b>0.00</b>
A. Personal Administrativo y de Servicio Público	0.00	0.00	0.00	0.00	0.00	0.00
B. Magisterio	0.00	0.00	0.00	0.00	0.00	0.00
C. Servicios de Salud (C=c1+c2)	0.00	0.00	0.00	0.00	0.00	0.00
c1) Personal Administrativo	0.00	0.00	0.00	0.00	0.00	0.00
c2) Personal Médico, Paramédico y afín	0.00	0.00	0.00	0.00	0.00	0.00
D. Seguridad Pública	0.00	0.00	0.00	0.00	0.00	0.00
E. Gastos asociados a la implementación de nuevas leyes federales o reformas a las mismas (E = e1 + e2)	0.00	0.00	0.00	0.00	0.00	0.00
e1) Nombre del Programa o Ley 1	0.00	0.00	0.00	0.00	0.00	0.00
e2) Nombre del Programa o Ley 2	0.00	0.00	0.00	0.00	0.00	0.00
F. Sentencias laborales definitivas	0.00	0.00	0.00	0.00	0.00	0.00
<b>III. Total del Gasto en Servicios Personales (III = I + II)</b>	<b>12,134,397.89</b>	<b>159,467.58</b>	<b>12,293,865.47</b>	<b>9,625,564.45</b>	<b>9,625,564.45</b>	<b>2,668,301.02</b>

"Bajo protesta de decir verdad declaramos que los Estados Financieros y sus notas, son razonablemente correctos y son responsabilidad del emisor"

ING. LUIS MANUEL NAVARRO GALINDO  
RECTOR

C.P. ALFONSO AVILA MENCHACA  
CONTADOR GENERAL

**X.- REPORTE DE LAS ACCIONES  
REALIZADAS POR EL ENTE PÚBLICO, PARA  
LA RECUPERACIÓN DEL BALANCE  
PRESUPUESTARIO DE RECURSOS  
DISPONIBLES SOSTENIBLE**



# UNIVERSIDAD TECNOLÓGICA DE CIUDAD ACUÑA



J) El Poder Ejecutivo a través de la secretaria de finanzas, reportará en los términos del artículo 6 de la Ley de Disciplina Financiera de las Entidades Federativas y los Municipios, el avance de las acciones, hasta en un tanto se recupere el presupuesto sostenible de recursos disponibles, y en su caso de que no le aplique deberá manifestarlo.

**Cuarto trimestre 2020**

**NO APLICA A LA ENTIDAD**

ING. LUIS MANUEL NAVARRO GALINDO  
RECTOR

C.P. ALFONSO AVILA MENCHACA  
CONTADOR GENERAL

**XI.- INFORMAR LA FUENTE DE LOS  
INGRESOS CON LA QUE SE HAYA PAGADO  
EL NUEVO GASTO (AUMENTO O CREACIÓN  
DE GASTO DEL PRESUPUESTO DE  
EGRESOS), DISTINGUIENDO EL GASTO  
ETIQUETADO Y NO ETIQUETADO**



# UNIVERSIDAD TECNOLÓGICA DE CIUDAD ACUÑA



K) Informar la fuente de los ingresos con la que se haya pagado el nuevo gasto (aumento o creación de gasto del Presupuesto de Egresos), distinguiendo el gasto etiquetado y no etiquetado.

**Cuarto trimestre 2020**

**NO APLICA A LA ENTIDAD**

---

ING. LUIS MANUEL NAVARRO GALINDO  
RECTOR

---

C.P. ALFONSO AVILA MENCHACA  
CONTADOR GENERAL

**XII.- LA INFORMACIÓN RELATIVA AL  
CUMPLIMIENTO DE LOS CONVENIOS  
CELEBRADOS, EN TÉRMINOS DEL  
CAPÍTULO IV DE LA LEY DE DISCIPLINA  
FINANCIERA DE LAS ENTIDADES  
FEDERATIVAS Y LOS MUNICIPIOS**

**L) La información relativa al cumplimiento de los convenios celebrados con la Secretaría de Hacienda y Crédito Público, en términos del capítulo IV de la Ley de Disciplina Financiera de las Entidades Federativas y los Municipios**

**NO APLICA A LA ENTIDAD**

**Al 31 de diciembre de 2020, la entidad  
no cuenta con convenios con SHCP**



ING. LUIS MANUEL NAVARRO GALINDO  
RECTOR



C.P. ALFONSO AVILA MENCHACA  
CONTADOR GENERAL

**TERCERA. DE LAS FORMALIDADES  
EL INFORME DE AVANCE DE GESTIÓN EN  
FORMATO WORD y/o EXCEL**