



UNIVERSIDAD TECNOLÓGICA DE CIUDAD ACUÑA

INFORME DE AVANCE DE GESTIÓN FINANCIERA SEGUNDO TRIMESTRE 2020



Coahuila de Zaragoza

Universidad Tecnológica de Ciudad Acuña

ACUSE

Ciudad Acuña, Coahuila a 29 de julio del 2020
REC/113/2020
Asunto: Segundo Trimestre de Informe Avance de Gestión de 2020

LIC. EMILIO ALEJANDRO DE HOYOS MONTEMAYOR
PRESIDENTE DE LA JUNTA DE GOBIERNO DEL CONGRESO DEL ESTADO.
PRESENTE. -

Por medio de la presente me permito enviarle la documentación e información, del Segundo Trimestre del Informe de Avance de Gestión Financiera del Ejercicio Fiscal 2020.

Lo anterior de conformidad con lo establecido en el art. 11, párrafo segundo de la Ley de Rendición de Cuentas y Fiscalización superior del Estado de Coahuila de Zaragoza y del art. 15 de la misma Ley, el cual establece que los Informes de Avance de Gestión Financiera deberán contener la información señalada en la Ley General de Contabilidad Gubernamental, además de la normatividad emitida por el Consejo Nacional de Armonización Contable del Estado de Coahuila de Zaragoza.

Se presenta en forma impresa y en archivo CD.

Derivado de lo que antecede, solicito se me dé por presentada la información requerida

Sin otro asunto a tratar quedo a sus órdenes



Stamp: AUDITORIA SUPERIOR del Estado de Coahuila, Oficina de Partes, 31 JUL 2020. Form with fields for Original, Copia, and other document tracking details.

ATENTAMENTE "SUFRAGIO EFECTIVO. NO REELECCION"

Handwritten signature of Ing. Luis Manuel Navarro Galindo.

ING. LUIS MANUEL NAVARRO GALINDO RECTOR



- c.c.p. C.P.C. José Armando Plata Sandoval, Auditor Superior del Estado de Coahuila
- c.c.p. Lic. Teresa Gdajardo Berlanga, Secretaria de Fiscalización y Rendición de Cuentas.
- c.c.p. Lic. Blas José Flores Dávila, Secretario de Finanzas
- c.c.p. Dr. Higinio González Calderón, Secretario de Educación

c.c.p. Archivo AM



Camino a la Universidad 2175
Col. Jabali Zorra, C.P. 26309
Ciudad Acuña, Coahuila
Tel. (877) 772 9066
http://utca.mx

¡Fuerte, Coahuila es!

ÍNDICE

I. Información contable

- a) Estado de situación financiera al 30 de junio de 2020; *(comparativo al 31 de diciembre del ejercicio anterior)*
- b) Estado de actividades del segundo trimestre de 2020; *(comparativo con el segundo trimestre del ejercicio anterior)*
- c) Estado de actividades acumulado del 01 de enero al 30 de junio de 2020; *(comparativo con el periodo del 01 de enero al 30 de junio del ejercicio anterior)*
- d) Estado de variación en la hacienda pública del segundo trimestre de 2020;
- e) Estado de variación en la hacienda pública del 01 de enero al 30 de junio de 2020;
- f) Estado de cambios en la situación financiera del segundo trimestre de 2020;
- g) Estado de cambios en la situación financiera del 01 de enero al 30 de junio de 2020;
- h) Estado de flujos de efectivo del segundo trimestre de 2020; *(comparativo con el segundo trimestre del ejercicio anterior)*
- i) Estado de flujos de efectivo del 01 de enero al 30 de junio de 2020; *(comparativo con el ejercicio anterior)*
- j) Estado analítico del activo del segundo trimestre de 2020;
- k) Estado analítico del activo del 01 de enero al 30 de junio de 2020;
- l) Estado analítico de la deuda y otros pasivos, del segundo trimestre de 2020;
- m) Estado analítico de la deuda y otros pasivos, del 01 de enero al 30 de junio de 2020;
- n) Informe sobre pasivos contingentes al 30 de junio de 2020; *(formato libre)*
- o) Notas de desglose a los estados financieros; *(24 notas)*
- p) Notas de memoria a los estados financieros del 01 de enero al 30 de junio de 2020; *(2 notas)*
- q) Notas de gestión administrativa a los estados financieros; *(16 notas)*
- r) Balanza de comprobación detallada al cuarto nivel (cuenta) del segundo trimestre de 2020, incluyendo las cuentas de orden contables y presupuestarias;
- s) Balanza de comprobación detallada al cuarto nivel (cuenta), acumulada del 01 de enero al 30 de junio de 2020, incluyendo las cuentas de orden contables y presupuestarias; e
- t) Informe o dictamen de los profesionales de auditoría independientes o, en su caso, una declaratoria de los órganos internos de control, acerca de la situación que guarda el control interno, la situación financiera y el grado de colaboración de la entidad para el cumplimiento de los objetivos de la función de control gubernamental.

II. Información presupuestaria

- a) Estado analítico de ingresos, del que se derivará la presentación en clasificación económica, incluyendo los ingresos excedentes generados, del 01 de enero al 30 de junio de 2020;
- b) Estado analítico de ingresos, del que se derivará la presentación en clasificación por fuentes de financiamiento, incluyendo los ingresos excedentes generados, del 01 de enero al 30 de junio de 2020;
- c) Estado analítico de ingresos, del que se derivará la presentación en clasificación por rubros de ingresos, incluyendo los ingresos excedentes generados, del 01 de enero al 30 de junio de 2020;
- d) Estado analítico del ejercicio del presupuesto de egresos del 01 de enero al 30 de junio de 2020, por clasificación administrativa;
- e) Estado analítico del ejercicio del presupuesto de egresos del 01 de enero al 30 de junio de 2020, por clasificación económica;
- f) Estado analítico del ejercicio del presupuesto de egresos del 01 de enero al 30 de junio de 2020, por clasificación por objeto del gasto;
- g) Estado analítico del ejercicio del presupuesto de egresos del 01 de enero al 30 de junio de 2020, por clasificación funcional;
- h) Endeudamiento neto, financiamiento menos amortización del 01 de enero al 30 de junio de 2020;
- i) Intereses de la deuda del 01 de enero al 30 de junio de 2020; y
- j) Un flujo de fondos que resuma todas las operaciones del 01 de enero al 30 de junio de 2020.

III. Información programática

- a) Gasto por categoría programática del 01 de enero al 30 de junio de 2020; *(el presupuesto de egresos aprobado, se deberá revelar anual)*
- b) Programas y proyectos de inversión del 01 de enero al 30 de junio de 2020; *(formato libre)*
- c) Indicadores de resultados del 01 de enero al 30 de junio de 2020; *(formato libre)*
- d) El cumplimiento de los objetivos, metas y satisfacción de necesidades proyectados en los programas a cargo de la entidad de conformidad con los indicadores aprobados en los programas presupuestarios correspondientes; y
- e) Los resultados de la evaluación del desempeño de los programas de la entidad federativa, así como los vinculados al ejercicio de los recursos federales que les hayan sido transferidos.

IV. Información adicional

- a) La relación de bienes muebles que componen su patrimonio al 30 de junio de 2020, de conformidad con la estructura del formato emitido por el CONAC;
- b) La relación de bienes inmuebles que componen su patrimonio al 30 de junio de 2020, de conformidad con la estructura del formato emitido por el CONAC;
- c) El reporte de los esquemas bursátiles y de coberturas financieras del ente público; *(formato libre)*
- d) La información respecto al ejercicio y destino del gasto federalizado, así como respecto al reintegro de los recursos federales no devengados, correspondiente al segundo trimestre de 2020, de conformidad con la estructura del formato emitido por el CONAC;
- e) El informe sobre la situación que guardan los proyectos de Asociaciones Público-Privadas (APP) celebrados y licitados por entidades estatales al amparo de la Ley de Asociaciones Público-Privadas para el Estado de Coahuila de Zaragoza y el avance de los proyectos APP correspondientes, durante el segundo trimestre de 2020; *(formato libre)*
- f) En alcance al primer párrafo de la regla primera, se solicita el archivo electrónico que permita su uso informático y facilite su procesamiento pudiendo utilizar formato .DBF o .BAK que comprenderá la información del 01 de enero al 30 de junio de 2020 y deberá contener entre otros, lo siguiente:
 - a) Un respaldo de la información financiera que contiene el sistema de contabilidad que estén utilizando, mismo que deberá entregarse en archivo electrónico que permita su uso informático y facilite su procesamiento, pudiendo utilizar formato .DBF o .BAK.
 - b) Un respaldo de la información que contienen los sistemas de gestión y control de cobro de los ingresos, de acuerdo a la Ley de Ingresos aprobada, mismo que deberá entregarse en archivo electrónico que permita su uso informático y facilite su procesamiento, pudiendo utilizar formato .DBF o .BAK.
 - c) Un respaldo de la información que contienen los sistemas de nóminas que contenga los elementos, fórmulas de cálculo y los de pagos efectuados a los trabajadores de la entidad, de acuerdo a la periodicidad (semanal, decenal, catorcenal, quincenal, mensual) y la base acumulada al 30 de junio de 2020. Dicha información deberá entregarse en archivo electrónico que permita su uso informático y facilite su procesamiento, pudiendo utilizar formato .DBF o .BAK.
 - d) Para los entes públicos que cuentan con el proceso de nómina a través del Sistema Integral de Información Financiera (SIIF), deberán proporcionar la información referente a las incapacidades del personal. El formato en que será entregado se encuentra en el siguiente link: http://www.asecoahuila.gob.mx/wp-content/uploads/pdf/reglas/Formatos_ServiciosPersonales.rar
 - e) Para los entes públicos que procesan su nómina en una herramienta tecnológica diferente al Sistema Integral de Información Financiera (SIIF), deberán proporcionar toda la información con respecto a su proceso de gestión de nómina. El formato en que será entregado se encuentra en el siguiente link: http://www.asecoahuila.gob.mx/wp-content/uploads/pdf/reglas/Formatos_ServiciosPersonales.rar
 - f) Un respaldo de la información que contienen los sistemas de gestión y control de las adquisiciones y de la obra pública. Dicha información deberá entregarse en archivo electrónico que permita su uso informático y facilite su procesamiento, pudiendo utilizar formato .DBF o .BAK.
 La presente información deberá de ser acompañada por un documento impreso en el que se incluya una breve descripción del contenido de los archivos electrónicos descritos en los incisos del a) al f);
- g) El cuadernillo del Informe de Avance de Gestión Financiera correspondiente al segundo trimestre del ejercicio fiscal 2020, en archivo digital en formato PDF.
- h) Las carátulas de las conciliaciones bancarias al 30 de junio de 2020 debidamente autorizadas por las autoridades correspondientes, de las cuentas bancarias propiedad de la entidad;
- i) El acuse de recepción de manera impresa correspondiente a la carga del Informe de Avance de Gestión Financiera del segundo trimestre del año 2020 generado directamente del software administrativo "Mirador Coahuila"; y
- j) Entrega de los archivos electrónicos de los Comprobantes Fiscales Digitales por Internet (CFDI)

V. Información derivada de la Ley de Disciplina Financiera de las Entidades Federativas y los Municipios

- a) Estado de situación financiera detallado al 30 de junio de 2020; *(comparativo al 31 de diciembre del ejercicio anterior)*
- b) Informe analítico de la deuda pública y otros pasivos del 01 de enero al 30 de junio de 2020;
- c) Informe analítico de obligaciones diferentes de financiamientos del 01 de enero al 30 de junio de 2020;
- d) Balance presupuestario del 01 de enero al 30 de junio de 2020;
- e) Estado analítico de ingresos detallado del 01 de enero al 30 de junio de 2020;
- f) Estado analítico del ejercicio del presupuesto de egresos detallado del 01 de enero al 30 de junio de 2020, por clasificación por objeto del gasto;
- g) Estado analítico del ejercicio del presupuesto de egresos detallado del 01 de enero al 30 de junio de 2020, por clasificación administrativa;
- h) Estado analítico del ejercicio del presupuesto de egresos detallado del 01 de enero al 30 de junio de 2020, por clasificación funcional;
- i) Estado analítico del ejercicio del presupuesto de egresos detallado del 01 de enero al 30 de junio de 2020, por clasificación de servicios personales por categoría;
- j) El Poder Ejecutivo a través de la secretaría de finanzas, reportará en los términos del artículo 6 de la Ley de Disciplina Financiera de las Entidades Federativas y los Municipios, el avance de las acciones, hasta en tanto se recupere el presupuesto sostenible de recursos disponibles, y en caso de que no le aplique deberá manifestarlo; *(formato libre)*

k) Informar la fuente de los ingresos con la que se haya pagado el nuevo gasto (aumento o creación de gasto del Presupuesto de Egresos), distinguiendo el gasto etiquetado y no etiquetado; *(formato libre)* y

l) La información relativa al cumplimiento de los convenios celebrados con la Secretaría de Hacienda y Crédito Público, en términos del Capítulo IV de la Ley de Disciplina Financiera de las Entidades Federativas y los Municipios.

I. INFORMACIÓN CONTABLE

INFORMACIÓN CONTABLE

I.- ESTADO DE SITUACIÓN FINANCIERA

ACTIVO	2020	2019	PASIVO	2020	2019
Activo Circulante			Pasivo Circulante		
Efectivo y Equivalentes	1,463,240.35	564,343.50	Cuentas por Pagar a Corto Plazo	235,606.80	244,916.86
Derechos a Recibir Efectivo o Equivalentes	-36.85	1,174.71	Documentos por Pagar a Corto Plazo	0.00	0.00
Derechos a Recibir Bienes o Servicios	0.00	0.00	Porción a Corto Plazo de la Deuda Pública a Largo Plazo	0.00	0.00
Inventarios	0.00	0.00	Títulos y Valores a Corto Plazo	0.00	0.00
Almacenes	0.00	0.00	Pasivos Diferidos a Corto Plazo	0.00	0.00
Estimación por Pérdida o Deterioro de Activos Circulantes	0.00	0.00	Fondos y Bienes de Terceros en Garantía y/o Administración a Corto Plazo	0.00	0.00
Otros Activos Circulantes	0.00	0.00	Provisiones a Corto Plazo	100,135.00	100,135.00
Total de Activos Circulantes	1,463,203.50	565,518.21	Otros Pasivos a Corto Plazo	0.00	0.00
Activo No Circulante			Total de Pasivos Circulantes	335,743.80	345,053.86
Inversiones Financieras a Largo Plazo	0.00	0.00	Pasivo No Circulante		
Derechos a Recibir Efectivo o Equivalentes a Largo Plazo	0.00	0.00	Cuentas por Pagar a Largo Plazo	0.00	0.00
Bienes Inmuebles, Infraestructura y Construcciones en Proceso	0.00	0.00	Documentos por Pagar a Largo Plazo	0.00	0.00
Bienes Muebles	1,054,346.80	1,885,297.88	Deuda Pública a Largo Plazo	0.00	0.00
Activos Intangibles	0.00	0.00	Pasivos Diferidos a Largo Plazo	0.00	0.00
Depreciación, Deterioro y Amortización Acumulada de Bienes	-622,226.14	-622,226.14	Fondos y Bienes de Terceros en Garantía y/o en Administración a Largo Plazo	0.00	0.00
Activos Diferidos	0.00	0.00	Provisiones a Largo Plazo	0.00	0.00
Estimación por Pérdida o Deterioro de Activos no Circulantes	0.00	0.00	Total de Pasivos No Circulantes	0.00	0.00
Otros Activos no Circulantes	0.00	0.00	Total del Pasivo	335,743.80	345,053.86
Total de Activo No Circulantes	1,332,118.66	1,263,069.72	HACIENDA PÚBLICA/PATRIMONIO		
Total del Activo	2,795,322.16	1,848,587.93	Hacienda Pública/Patrimonio Contribuido	0.00	0.00
			Aportaciones	0.00	0.00
			Donaciones de Capital	0.00	0.00
			Actualización de la Hacienda Pública/Patrimonio	0.00	0.00
			Hacienda Pública/Patrimonio Generado	2,459,576.27	1,503,534.05
			Resultados del Ejercicio (Ahorro Cesahorro)	956,044.21	0.00
			Resultados de Ejercicios Anteriores	3,443,079.01	3,443,079.01
			Revalúos	0.00	0.00
			Reservas	0.00	0.00
			Rectificaciones de Resultados de Ejercicios Anteriores	-1,939,544.95	-1,939,544.95
			Exceso o Insuficiencia en la Actualización de la Hacienda Pública/Patrimonio	0.00	0.00
			Resultado por Posición Monetaria	0.00	0.00
			Resultado por Tenencia de Activos no Monetarios	0.00	0.00
			Total Hacienda Pública/Patrimonio	2,459,576.27	1,503,534.05
			Total del Pasivo y Hacienda Pública/Patrimonio	2,795,322.16	1,848,587.93

Bajo protesta de decir verdad declaramos que los Estados Financieros y sus notas, son razonablemente correctos y son responsabilidad del emisor

ING. LUIS MANUEL NAVARRO CALINDO
RECTOR

C.P. ALFONSO AVILA MENCHACA
CONTADOR GENERAL

INFORMACIÓN CONTABLE

II.- ESTADO DE ACTIVIDADES TRIMESTRAL

	2020	2019
INGRESOS Y OTROS BENEFICIOS		
Ingresos de Gestión	233,450.00	115,100.00
Impuestos	0.00	0.00
Cuotas y Aportaciones de Seguridad Social	0.00	0.00
Contribuciones de Mejoras	0.00	0.00
Derechos	0.00	0.00
Productos	0.00	0.00
Aprovechamientos	0.00	0.00
Ingresos por Venta de Bienes y Prestación de Servicios	233,450.00	115,100.00
Participaciones, Aportaciones, Convenios, Incentivos Derivados de la Colaboración Fiscal, Fondos Distintos de Aportaciones, Transferencias, Asignaciones, Subsidios y Subvenciones, y Pensiones y Jubilaciones	2,845,926.20	2,142,364.98
Participaciones, Aportaciones, Convenios, Incentivos Derivados de la Colaboración Fiscal y Fondos Distintos de Aportaciones	2,845,926.20	2,142,364.98
Transferencias, Asignaciones, Subsidios y Subvenciones, y Pensiones y Jubilaciones	0.00	0.00
Otros Ingresos y Beneficios	0.00	0.00
Ingresos Financieros	0.00	0.00
Incremento por Variación de Inventarios	0.00	0.00
Disminución del Exceso de Estimaciones por Pérdida o Deterioro u Obsolescencia	0.00	0.00
Disminución del Exceso de Provisiones	0.00	0.00
Otros Ingresos y Beneficios Varios	0.00	0.00
Total de Ingresos y Otros Beneficios	3,079,376.20	2,257,464.98
GASTOS Y OTRAS PÉRDIDAS		
Gastos de Funcionamiento	2,644,814.60	2,339,429.79
Servicios Personales	2,285,922.12	1,879,484.85
Materiales y Suministros	68,973.75	147,435.64
Servicios Generales	289,918.73	312,509.30
Transferencias, Asignaciones, Subsidios y Otras Ayudas	0.00	0.00
Transferencias Internas y Asignaciones al Sector Público	0.00	0.00
Transferencias al Resto del Sector Público	0.00	0.00
Subsidios y Subvenciones	0.00	0.00
Ayudas Sociales	0.00	0.00
Pensiones y Jubilaciones	0.00	0.00
Transferencias a Fideicomisos, Mandatos y Contratos Análogos	0.00	0.00
Transferencias a la Seguridad Social	0.00	0.00
Donativos	0.00	0.00
Transferencias al Exterior	0.00	0.00
Participaciones y Aportaciones	0.00	0.00
Participaciones	0.00	0.00
Aportaciones	0.00	0.00
Convenios	0.00	0.00
Intereses, Comisiones y Otros Gastos de la Deuda Pública	0.00	0.00
Intereses de la Deuda Pública	0.00	0.00
Comisiones de la Deuda Pública	0.00	0.00
Gastos de la Deuda Pública	0.00	0.00
Costo por Coberturas	0.00	0.00
Apoyos Financieros	0.00	0.00
Otros Gastos y Pérdidas Extraordinarias	0.00	0.00
Estimaciones, Depreciaciones, Deterioros, Obsolescencia y Amortizaciones	0.00	0.00
Provisiones	0.00	0.00
Disminución de Inventarios	0.00	0.00
Aumento por Inadecuación de Estimaciones por Pérdida o Deterioro u Obsolescencia	0.00	0.00
Aumento por Inadecuación de Provisiones	0.00	0.00
Otros Gastos	0.00	0.00
Inversión Pública	0.00	0.00
Inversión Pública no Capitalizable	0.00	0.00
Total de Gastos y Otras Pérdidas	2,644,814.60	2,339,429.79
Resultados del Ejercicio (Ahorro/Desahorro)	434,561.60	-81,964.81

"Bajo protesta de decir verdad declaramos que los Estados Financieros y sus notas, son razonablemente correctos y son responsabilidad del emisor"

INFORMACIÓN CONTABLE

III.- ESTADO DE ACTIVIDADES

	2020	2019
INGRESOS Y OTROS BENEFICIOS		
Ingresos de Gestión	456,690.00	181,100.00
Impuestos	0.00	0.00
Cuotas y Aportaciones de Seguridad Social	0.00	0.00
Contribuciones de Mejoras	0.00	0.00
Derechos	0.00	0.00
Productos	0.00	0.00
Aprovechamientos	0.00	0.00
Ingresos por Venta de Bienes y Prestación de Servicios	456,690.00	181,100.00
Participaciones, Aportaciones, Convenios, Incentivos Derivados de la Colaboración Fiscal, Fondos Distintos de Aportaciones, Transferencias, Asignaciones, Subsidios y Subvenciones, y Pensiones y Jubilaciones	5,380,825.37	4,268,279.00
Participaciones, Aportaciones, Convenios, Incentivos Derivados de la Colaboración Fiscal y Fondos Distintos de Aportaciones	5,380,825.37	4,268,279.00
Transferencias, Asignaciones, Subsidios y Subvenciones, y Pensiones y Jubilaciones	0.00	0.00
Otros Ingresos y Beneficios	0.00	0.00
Ingresos Financieros	0.00	0.00
Incremento por Variación de Inventarios	0.00	0.00
Disminución del Exceso de Estimaciones por Pérdida o Deterioro u Obsolescencia	0.00	0.00
Disminución del Exceso de Provisiones	0.00	0.00
Otros Ingresos y Beneficios Varios	0.00	0.00
Total de Ingresos y Otros Beneficios	5,837,515.37	4,451,379.00
GASTOS Y OTRAS PÉRDIDAS		
Gastos de Funcionamiento	4,881,471.16	4,148,936.00
Servicios Personales	4,064,585.70	3,225,440.00
Materiales y Suministros	148,008.51	302,871.00
Servicios Generales	668,878.95	620,619.00
Transferencias, Asignaciones, Subsidios y Otras Ayudas	0.00	0.00
Transferencias Internas y Asignaciones al Sector Público	0.00	0.00
Transferencias al Resto del Sector Público	0.00	0.00
Subsidios y Subvenciones	0.00	0.00
Ayudas Sociales	0.00	0.00
Pensiones y Jubilaciones	0.00	0.00
Transferencias a Fideicomisos, Mandatos y Contratos Análogos	0.00	0.00
Transferencias a la Seguridad Social	0.00	0.00
Donativos	0.00	0.00
Transferencias al Exterior	0.00	0.00
Participaciones y Aportaciones	0.00	0.00
Participaciones	0.00	0.00
Aportaciones	0.00	0.00
Convenios	0.00	0.00
Intereses, Comisiones y Otros Gastos de la Deuda Pública	0.00	0.00
Intereses de la Deuda Pública	0.00	0.00
Comisiones de la Deuda Pública	0.00	0.00
Gastos de la Deuda Pública	0.00	0.00
Costo por Coberturas	0.00	0.00
Apoyos Financieros	0.00	0.00
Otros Gastos y Pérdidas Extraordinarias	0.00	0.00
Estimaciones, Depreciaciones, Deterioros, Obsolescencia y Amortizaciones	0.00	0.00
Provisiones	0.00	0.00
Disminución de Inventarios	0.00	0.00
Aumento por Insuficiencia de Estimaciones por Pérdida o Deterioro u Obsolescencia	0.00	0.00
Aumento por Insuficiencia de Provisiones	0.00	0.00
Otros Gastos	0.00	0.00
Inversión Pública	0.00	0.00
Inversión Pública no Capitalizable	0.00	0.00
Total de Gastos y Otras Pérdidas	4,881,471.16	4,148,936.00
Resultados del Ejercicio (Ahorro/Desahorro)	956,044.21	302,443.00

"Bajo protesta de decir verdad declaramos que los Estados Financieros y sus notas, son razonablemente correctos y son responsabilidad del emisor"

ING. LUIS MANUEL NAVARRO GALINDO
RECTOR

C.P. ALFONSO AVILA MENCHACA
CONTADOR GENERAL

INFORMACIÓN CONTABLE
IV.- ESTADO DE VARIACIÓN EN LA
HACIENDA PÚBLICA TRIMESTRAL

Concepto	Hacienda Pública / Patrimonio Contributivo	Hacienda Pública / Patrimonio Generado de Ejercicios Anteriores	Hacienda Pública / Patrimonio Generado del Ejercicio	Exceso o Insuficiencia en la Actualización de la Hacienda Pública / Patrimonio	Total
Hacienda Pública / Patrimonio Contributivo Neto de 2020	0.00				0.00
Aportaciones	0.00				0.00
Donaciones de Capital	0.00				0.00
Actualización de la Hacienda Pública/Patrimonio	0.00				0.00
Hacienda Pública / Patrimonio Generado Neto de 2020		3,825,916.87		0.00	3,825,916.87
Resultados del Ejercicio (Ahorro/Desahorro)		3,964,951.62		0.00	3,964,951.62
Resultados de Ejercicios Anteriores		0.00			0.00
Revalúos		0.00			0.00
Reservas		-1,538,544.95			-1,538,544.95
Reconciliaciones de Resultados de Ejercicios Anteriores					
Exceso o Insuficiencia en la Actualización de la Hacienda Pública / Patrimonio Neto de 2020				0.00	0.00
Resultado por Posición Monetaria				0.00	0.00
Resultado por Tenencia de Activos no Monetarios				0.00	0.00
Hacienda Pública / Patrimonio Neto Final al 31 de junio de 2022	0.00	2,825,916.87		0.00	2,825,916.87
Cambios en la Hacienda Pública / Patrimonio Contributivo Neto de 2022	0.00				0.00
Aportaciones	0.00				0.00
Donaciones de Capital	0.00				0.00
Actualización de la Hacienda Pública/Patrimonio	0.00				0.00
Variaciones de la Hacienda Pública / Patrimonio Generado Neto de 2020		434,561.60			434,561.60
Resultados del Ejercicio (Ahorro/Desahorro)		434,561.60			434,561.60
Resultados de Ejercicios Anteriores		0.00			0.00
Revalúos		0.00			0.00
Reservas		0.00			0.00
Reconciliaciones de Resultados de Ejercicios Anteriores		0.00			0.00
Cambios en el Exceso o Insuficiencia en la Actualización de la Hacienda Pública / Patrimonio Neto de 2020				0.00	0.00
Resultado por Posición Monetaria				0.00	0.00
Resultado por Tenencia de Activos no Monetarios				0.00	0.00
Hacienda Pública / Patrimonio Neto Final al 30 de junio de 2020	0.00	2,825,916.87	434,561.60	0.00	2,455,578.27

Bajo protesta de decir verdad declaro que los Estados Financieros y sus datos, son verdaderamente correctos y son responsabilidad del emisor.


ING. LUIS MANUEL NAVARRO GALINDO
 RECTOR


C.P. ALFONSO ÁVILA MENCHACA
 CONTADOR GENERAL

INFORMACIÓN CONTABLE
V.- ESTADO DE VARIACIÓN EN LA
HACIENDA PÚBLICA



UNIVERSIDAD TECNOLÓGICA DE CIUDAD ACUÑA

Estado de Variación en la Hacienda Pública

Del 01 de enero al 30 de junio de 2020

Concepto	Hacienda Pública / Patrimonio Contributivo	Hacienda Pública / Patrimonio Generado de Ejercicios Anteriores	Hacienda Pública / Patrimonio Generado del Ejercicio	Exceso o Insuficiencia en la Actualización de la Hacienda Pública / Patrimonio	Total
Hacienda Pública / Patrimonio Contributivo Neto de 2019	0.00				0.00
Aportaciones	0.00				0.00
Donaciones de Capital	0.00				0.00
Actualización de la Hacienda Pública/Patrimonio	0.00				0.00
Hacienda Pública / Patrimonio Generado Neto de 2019		1,583,534.00	0.00		1,583,534.00
Resultados del Ejercicio (Anteriores)		3,443,079.95	0.00		3,443,079.95
Resultados de Ejercicios Anteriores		0.00			0.00
Revisión		0.00			0.00
Generales		-1,939,565.00			-1,939,565.00
Rectificaciones de Resultados de Ejercicios Anteriores					
Exceso o Insuficiencia en la Actualización de la Hacienda Pública / Patrimonio Neto de 2019				0.00	0.00
Resultado por Posición Monetaria					0.00
Resultado por Tenencia de Activos no Monetarios					0.00
Hacienda Pública / Patrimonio Neto Final de 2019	0.00	1,583,534.00	0.00	0.00	1,583,534.00
Cambios en la Hacienda Pública / Patrimonio Contributivo Neto de 2020	0.00				0.00
Aportaciones	0.00				0.00
Donaciones de Capital	0.00				0.00
Actualización de la Hacienda Pública/Patrimonio	0.00				0.00
Variaciones de la Hacienda Pública / Patrimonio Generado Neto de 2020		0.00	956,044.00		956,044.00
Resultados del Ejercicio (Anteriores)		956,044.00	0.00		956,044.00
Resultados de Ejercicios Anteriores		0.00			0.00
Revisión		0.00			0.00
Reservas		0.00			0.00
Rectificaciones de Resultados de Ejercicios Anteriores					0.00
Cambios en el Exceso o Insuficiencia en la Actualización de la Hacienda Pública / Patrimonio Neto de 2020				0.00	0.00
Resultado por Posición Monetaria					0.00
Resultado por Tenencia de Activos no Monetarios					0.00
Hacienda Pública / Patrimonio Neto Final al 30 de Junio de 2020	0.00	1,583,534.00	956,044.00	0.00	2,489,578.00

Bajo protesta de decir verdad declaramos que los Estados Financieros y sus notas son razonablemente correctos y son responsabilidad del emisor.


ING. LUIS MANUEL NAVARRETE GALINDO
 RECTOR


C.P. ALFONSO AVILA MENCHACA
 CONTADOR GENERAL

INFORMACIÓN CONTABLE
VI.- ESTADO DE CAMBIOS EN LA SITUACIÓN
FINANCIERA TRIMESTRAL

	Origen	Aplicación
ACTIVO	0.00	500,201.81
Activo Circulante	0.00	431,152.87
Efectivo y Equivalentes	0.00	431,152.87
Derechos a Recibir Efectivo o Equivalentes	0.00	0.00
Derechos a Recibir Bienes o Servicios	0.00	0.00
Inventarios	0.00	0.00
Almacenes	0.00	0.00
Estimación por Pérdida o Deterioro de Activos Circulantes	0.00	0.00
Otros Activos Circulantes	0.00	0.00
Activo No Circulante	0.00	69,048.94
Inversiones Financieras a Largo Plazo	0.00	0.00
Derechos a Recibir Efectivo o Equivalentes a Largo Plazo	0.00	0.00
Bienes Inmuebles, Infraestructura y Construcciones en Proceso	0.00	0.00
Bienes Muebles	0.00	69,048.94
Activos Intangibles	0.00	0.00
Depreciación, Deterioro y Amortización Acumulada de Bienes	0.00	0.00
Activos Diferidos	0.00	0.00
Estimación por Pérdida o Deterioro de Activos no Circulantes	0.00	0.00
Otros Activos no Circulantes	0.00	0.00
PASIVO	85,640.21	0.00
Pasivo Circulante	85,640.21	0.00
Cuentas por Pagar a Corto Plazo	85,640.21	0.00
Documentos por Pagar a Corto Plazo	0.00	0.00
Porción a Corto Plazo de la Deuda Pública a Largo Plazo	0.00	0.00
Títulos y Valores a Corto Plazo	0.00	0.00
Pasivos Diferidos a Corto Plazo	0.00	0.00
Fondos y Bienes de Terceros en Garantía y/o Administración a Corto Plazo	0.00	0.00
Provisiones a Corto Plazo	0.00	0.00
Otros Pasivos a Corto Plazo	0.00	0.00
Pasivo No Circulante	0.00	0.00
Cuentas por Pagar a Largo Plazo	0.00	0.00
Documentos por Pagar a Largo Plazo	0.00	0.00
Deuda Pública a Largo Plazo	0.00	0.00
Pasivos Diferidos a Largo Plazo	0.00	0.00
Fondos y Bienes de Terceros en Garantía y/o en Administración a Largo Plazo	0.00	0.00
Provisiones a Largo Plazo	0.00	0.00
HACIENDA PÚBLICA/PATRIMONIO	434,561.60	0.00
Hacienda Pública/Patrimonio Contribuido	0.00	0.00
Aportaciones	0.00	0.00
Donaciones de Capital	0.00	0.00
Actualización de la Hacienda Pública/Patrimonio	0.00	0.00
Hacienda Pública/Patrimonio Generado	434,561.60	0.00
Resultados del Ejercicio (Ahorro/ Desahorro)	434,561.60	0.00
Resultados de Ejercicios Anteriores	0.00	0.00
Revaluos	0.00	0.00
Reservas	0.00	0.00
Rectificaciones de Resultados de Ejercicios Anteriores	0.00	0.00
Exceso o Insuficiencia en la Actualización de la Hacienda Pública/Patrimonio	0.00	0.00
Resultado por Posición Monetaria	0.00	0.00
Resultado por Tenencia de Activos no Monetarios	0.00	0.00

"Bajo protesta de decir verdad declaramos que los Estados Financieros y sus notas, son razonablemente correctos y son responsabilidad del emisor"

ING. LUIS MANUEL NAVARRO GALINDO
RECTOR.

C.P. ALFONSO AVILA MENCHACA
CONTADOR GENERAL

INFORMACIÓN CONTABLE
VII.- ESTADO DE CAMBIOS EN LA SITUACIÓN
FINANCIERA

	Origen	Aplicación
ACTIVO	0.00	946,734.23
Activo Circulante	0.00	877,685.29
Efectivo y Equivalentes	0.00	876,686.88
Derechos a Recibir Efectivo o Equivalentes	1,211.59	0.00
Derechos a Recibir Bienes o Servicios	0.00	0.00
Inventarios	0.00	0.00
Almacenes	0.00	0.00
Estimación por Pérdida o Deterioro de Activos Circulantes	0.00	0.00
Otros Activos Circulantes	0.00	0.00
Activo No Circulante	0.00	69,048.94
Inversiones Financieras a Largo Plazo	0.00	0.00
Derechos a Recibir Efectivo o Equivalentes a Largo Plazo	0.00	0.00
Bienes Intangibles, Infraestructura y Construcciones en Proceso	0.00	0.00
Bienes Muebles	0.00	69,048.94
Activos Intangibles	0.00	0.00
Depreciación, Deterioro y Amortización Acumulada de Bienes	0.00	0.00
Activos Diferidos	0.00	0.00
Estimación por Pérdida o Deterioro de Activos no Circulantes	0.00	0.00
Otros Activos no Circulantes	0.00	0.00
PASIVO	0.00	9,309.99
Pasivo Circulante	0.00	9,309.99
Cuentas por Pagar a Corto Plazo	0.00	9,309.99
Documentos por Pagar a Corto Plazo	0.00	0.00
Porción a Corto Plazo de la Deuda Pública a Largo Plazo	0.00	0.00
Títulos y Valores a Corto Plazo	0.00	0.00
Pasivos Diferidos a Corto Plazo	0.00	0.00
Fondos y Bienes de Terceros en Garantía y/o Administración a Corto Plazo	0.00	0.00
Provisiones a Corto Plazo	0.00	0.00
Otros Pasivos a Corto Plazo	0.00	0.00
Pasivo No Circulante	0.00	0.00
Cuentas por Pagar a Largo Plazo	0.00	0.00
Documentos por Pagar a Largo Plazo	0.00	0.00
Deuda Pública a Largo Plazo	0.00	0.00
Pasivos Diferidos a Largo Plazo	0.00	0.00
Fondos y Bienes de Terceros en Garantía y/o en Administración a Largo Plazo	0.00	0.00
Provisiones a Largo Plazo	0.00	0.00
HACIENDA PÚBLICA/PATRIMONIO	956,044.22	0.00
Hacienda Pública/Patrimonio Contribuido	0.00	0.00
Aportaciones	0.00	0.00
Donaciones de Capital	0.00	0.00
Actualización de la Hacienda Pública/Patrimonio	0.00	0.00
Hacienda Pública/Patrimonio Generado	956,044.22	0.00
Resultados del Ejercicio (Ahorro/ Desahorro)	956,044.21	0.00
Resultados de Ejercicios Anteriores	0.00	0.00
Revalúas	0.00	0.00
Reservas	0.00	0.00
Rectificaciones de Resultados de Ejercicios Anteriores	0.01	0.00
Exceso o Insuficiencia en la Actualización de la Hacienda Pública/Patrimonio	0.00	0.00
Resultado por Posición Monetaria	0.00	0.00
Resultado por Tenencia de Activos no Monetarios	0.00	0.00

"Bajo protesta de decir verdad declaramos que los Estados Financieros y sus notas, son razonablemente correctos y son responsabilidad del emisor"

ING. LUIS MANUEL NAVARRO GAJINDO
RECTOR

C.P. ALFONSO AVILA MENCHACA
CONTADOR GENERAL

INFORMACIÓN CONTABLE
VIII.- ESTADO DE FLUJOS DE EFECTIVO
TRIMESTRAL

Concepto	2020	2019
Flujos de Efectivo de las Actividades de Operación		
Origen	3,145,016.41	4,536,152.99
Impuestos	0.00	0.00
Cuotas y Aportaciones de Seguridad Social	0.00	0.00
Contribuciones de Mejoras	0.00	0.00
Derechos	0.00	0.00
Productos	0.00	0.00
Aprovechamientos	0.00	0.00
Ingresos por Venta de Bienes y Prestación de Servicios	233,400.00	143,100.00
Participaciones, Aportaciones, Convenios, Incentivos Derivados de la Colaboración Fiscal y Fondos Distintos de Aportaciones	2,645,926.20	4,268,275.98
Transferencias, Asignaciones, Subsidios y Subvenciones, y Pensiones y Jubilaciones	0.00	0.00
Otros Origenes de Operación	65,640.21	164,774.03
Aplicación	2,644,814.60	4,145,974.49
Servicios Personales	2,285,022.12	3,225,446.02
Materiales y Suministros	66,973.75	299,908.72
Servicios Generales	289,918.73	620,618.75
Transferencias Internas y Asignaciones al Sector Público	0.00	0.00
Transferencias al resto del Sector Público	0.00	0.00
Subsidios y Subvenciones	0.00	0.00
Ayudas Sociales	0.00	0.00
Pensionamientos y Jubilaciones	0.00	0.00
Transferencias a Fideicomisos, Mandatos y Contratos Análogos	0.00	0.00
Transferencias a la Seguridad Social	0.00	0.00
Donativos	0.00	0.00
Transferencias al Exterior	0.00	0.00
Participaciones	0.00	0.00
Aportaciones	0.00	0.00
Convenios	0.00	0.00
Otras Aplicaciones de Operación	0.00	0.00
Flujos Netos de Efectivo por Actividades de Operación	500,201.81	490,178.50
Flujos de Efectivo de las Actividades de Inversión		
Origen	0.00	0.00
Bienes Inmuebles, Infraestructura y Construcciones en Proceso	0.00	0.00
Bienes Muebles	0.00	0.00
Otros Origenes de Inversión	0.00	0.00
Aplicación	69,048.94	118,282.94
Bienes Inmuebles, Infraestructura y Construcciones en Proceso	0.00	0.00
Bienes Muebles	69,048.94	118,282.94
Otras Aplicaciones de Inversión	0.00	0.00
Flujos Netos de Efectivo por Actividades de Inversión	-69,048.94	-118,282.94
Flujo de Efectivo de las Actividades de Financiamiento		
Origen	0.00	0.00
Endeudamiento Neto	0.00	0.00
Interno	0.00	0.00
Externo	0.00	0.00
Otros Origenes de Financiamiento	0.00	0.00
Aplicación	0.00	0.00
Servicios de la Deuda	0.00	0.00
Interno	0.00	0.00
Externo	0.00	0.00
Otras Aplicaciones de Financiamiento	0.00	0.00
Flujos Netos de Efectivo por Actividades de Financiamiento	0.00	0.00
Incremento/Disminución Neta en el Efectivo y Equivalentes al Efectivo	431,152.87	371,895.56
Efectivo y Equivalentes al Efectivo al Inicio del Ejercicio	1,032,987.51	2,218,680.42
Efectivo y Equivalentes al Efectivo al Final del Ejercicio	1,463,240.38	2,690,575.98

"Bajo protesta de decir verdad declaramos que los Estados Financieros y sus notas, son razonablemente correctos y son responsabilidad del emisor"

ING. LUIS MANUEL NAVARRO GALINDO
RECTOR

C.P. ALFONSO AYALA MENCHACA
CONTADOR GENERAL

INFORMACIÓN CONTABLE

IX.- ESTADO DE FLUJOS DE EFECTIVO

Concepto	2020	2019
Flujos de Efectivo de las Actividades de Operación		
Origen	5,838,726.97	9,947,241.62
Impuestos	0.00	0.00
Cuotas y Aportaciones de Seguridad Social	0.00	0.00
Contribuciones de Mejoras	0.00	0.00
Derechos	0.00	0.00
Productos	0.00	0.00
Aprovechamientos	0.00	0.00
Ingresos por Venta de Bienes y Prestación de Servicios	456,690.00	857,440.00
Participaciones, Aportaciones, Convenios, Incentivos Derivados de la Colaboración Fiscal y Fondos Distintos de Aportaciones	5,380,825.37	8,948,306.92
Transferencias, Asignaciones, Subsidios y Subvenciones, y Pensiones y Jubilaciones	0.00	0.00
Otros Origenes de Operación	1,211.60	141,494.70
Aplicación	4,890,781.16	11,304,176.30
Servicios Personales	4,064,585.70	7,763,411.80
Materiales y Suministros	148,006.51	1,150,627.45
Servicios Generales	668,578.95	2,390,140.05
Transferencias Internas y Asignaciones al Sector Público	0.00	0.00
Transferencias al resto del Sector Público	0.00	0.00
Subsidios y Subvenciones	0.00	0.00
Ayudas Sociales	0.00	0.00
Pensiones y Jubilaciones	0.00	0.00
Transferencias a Fideicomisos, Mandatos y Contratos Análogos	0.00	0.00
Transferencias a la Seguridad Social	0.00	0.00
Donativos	0.00	0.00
Transferencias al Exterior	0.00	0.00
Participaciones	0.00	0.00
Aportaciones	0.00	0.00
Convenios	0.00	0.00
Otras Aplicaciones de Operación	9,309.99	0.00
Flujos Netos de Efectivo por Actividades de Operación	947,945.82	-1,356,937.68
Flujos de Efectivo de las Actividades de Inversión		
Origen	0.00	0.00
Bienes Inmuebles, Infraestructura y Construcciones en Proceso	0.00	0.00
Bienes Muebles	0.00	0.00
Otros Origenes de Inversión	0.00	0.00
Aplicación	69,048.94	277,399.24
Bienes Inmuebles, Infraestructura y Construcciones en Proceso	0.00	0.00
Bienes Muebles	69,048.94	277,399.24
Otras Aplicaciones de Inversión	0.00	0.00
Flujos Netos de Efectivo por Actividades de Inversión	-69,048.94	-277,399.24
Flujo de Efectivo de las Actividades de Financiamiento		
Origen	0.00	0.00
Endeudamiento Neto	0.00	0.00
Interno	0.00	0.00
Externo	0.00	0.00
Otros Origenes de Financiamiento	0.00	0.00
Aplicación	0.00	0.00
Servicios de la Deuda	0.00	0.00
Interno	0.00	0.00
Externo	0.00	0.00
Otras Aplicaciones de Financiamiento	0.00	0.00
Flujos Netos de Efectivo por Actividades de Financiamiento	0.00	0.00
Incremento/Disminución Neta en el Efectivo y Equivalentes al Efectivo	878,896.88	-1,634,336.92
Efectivo y Equivalentes al Efectivo al Inicio del Ejercicio	684,343.00	2,218,680.00
Efectivo y Equivalentes al Efectivo al Final del Ejercicio	1,463,240.38	684,343.00

"Bajo protesta de decir verdad declaramos que los Estados Financieros y sus notas, son razonablemente correctos y son responsabilidad del emisor"



ING. LUIS MANUEL NAVARRO GALINDO
RECTOR



C.P. ALFONSO AVILA MENCHACA
CONTADOR GENERAL

INFORMACIÓN CONTABLE
X.- ESTADO ANALÍTICO DEL ACTIVO
TRIMESTRAL

Concepto	Saldo Inicial 1	Cargos del Período 2	Abonos del Período 3	Saldo Final 4 (1+2-3)	Variación del Período (4-1)
ACTIVO	2,286,120.36	8,333,737.00	7,833,535.19	2,785,322.16	500,201.81
Activo Circulante	1,032,088.83	8,264,688.04	7,833,535.19	1,463,240.68	431,152.87
Efectivo y Equivalentes	1,032,087.51	5,181,250.46	4,750,097.59	1,463,240.38	431,152.87
Derechos a Recibir Efectivo o Equivalentes	-36.88	3,083,437.60	3,083,437.60	-36.88	0.00
Derechos a Recibir Bienes o Servicios	0.00	0.00	0.00	0.00	0.00
Inventarios	0.00	0.00	0.00	0.00	0.00
Almacenas	0.00	0.00	0.00	0.00	0.00
Estimación por Pérdida o Deterioro de Activos Circulantes	0.00	0.00	0.00	0.00	0.00
Otros Activos Circulantes	0.00	0.00	0.00	0.00	0.00
Activo No Circulante	1,263,089.72	89,048.94	0.00	1,332,118.66	89,048.94
Inversiones Financieras a Largo Plazo	0.00	0.00	0.00	0.00	0.00
Derechos a Recibir Efectivo o Equivalentes a Largo Plazo	0.00	0.00	0.00	0.00	0.00
Bienes Inmuebles, Infraestructura y Construcciones en Proceso	0.00	0.00	0.00	0.00	0.00
Bienes Muebles	1,865,297.86	89,048.94	0.00	1,954,346.80	89,048.94
Activos Intangibles	0.00	0.00	0.00	0.00	0.00
Depreciación, Deterioro y Amortización Acumulada de Bienes	-622,228.14	0.00	0.00	-622,228.14	0.00
Activos Diferidos	0.00	0.00	0.00	0.00	0.00
Estimación por Pérdida o Deterioro de Activos no Circulantes	0.00	0.00	0.00	0.00	0.00
Otros Activos no Circulantes	0.00	0.00	0.00	0.00	0.00

"Bajo protesta de decir verdad declaro que los Estados Financieros y sus notas, son razonablemente correctos y son responsabilidad del emisor"

ING. LUIS MANUEL NAVARRO GALINDO
RECTOR

C.P. ALFONSO AULA MENCHACA
CONTADOR GENERAL

INFORMACIÓN CONTABLE

XI.- ESTADO ANALÍTICO DEL ACTIVO

Concepto	Saldo Inicial 1	Cargos del Periodo 2	Abonos del Periodo 3	Saldo Final 4 (1+2-3)	Variación del Periodo (4-1)
ACTIVO	1,848,587.93	18,543,870.21	15,597,135.98	2,795,322.16	846,734.23
Activo Circulante	885,518.21	16,474,821.27	15,597,135.98	1,463,203.50	877,685.29
Efectivo y Equivalentes	584,343.50	10,577,800.30	9,698,700.42	1,463,240.38	878,896.88
Derechos a Recibir Efectivo o Equivalentes	1,174.71	5,897,220.97	5,698,432.56	-36.58	-1,211.59
Derechos a Recibir Bienes o Servicios	0.00	0.00	0.00	0.00	0.00
Inventarios	0.00	0.00	0.00	0.00	0.00
Almacenes	0.00	0.00	0.00	0.00	0.00
Estimación por Pérdida o Deterioro de Activos Circulantes	0.00	0.00	0.00	0.00	0.00
Otros Activos Circulantes	0.00	0.00	0.00	0.00	0.00
Activo No Circulante	1,263,069.72	88,048.94	0.00	1,352,118.66	69,048.94
Inversiones Financieras a Largo Plazo	0.00	0.00	0.00	0.00	0.00
Derechos a Recibir Efectivo o Equivalentes a Largo Plazo	0.00	0.00	0.00	0.00	0.00
Bienes Inmuebles, Infraestructura y Construcciones en Proceso	0.00	0.00	0.00	0.00	0.00
Bienes Muebles	1,885,297.86	80,048.94	0.00	1,964,346.80	80,048.94
Activos Intangibles	0.00	0.00	0.00	0.00	0.00
Depreciación, Deterioro y Amortización Acumulada de Bienes	-622,228.14	0.00	0.00	-622,228.14	0.00
Activos Diferidos	0.00	0.00	0.00	0.00	0.00
Estimación por Pérdida o Deterioro de Activos no Circulantes	0.00	0.00	0.00	0.00	0.00
Otros Activos no Circulantes	0.00	0.00	0.00	0.00	0.00

"Bajo protesta de decir verdad declaramos que los Estados Financieros y sus notas, son razonablemente correctos y son responsabilidad del emisor"

ING. LUIS MANUEL NAVARRO GALINDO
RECTOR

C.P. ALFONSO AVILA MENCHACA
CONTADOR GENERAL

INFORMACIÓN CONTABLE
XII.- ESTADO ANALÍTICO DE LA DEUDA Y
OTROS PASIVOS TRIMESTRAL

Denominación de las Deudas	Moneda de Contratación	Institución o País Acreedor	Saldo Inicial del Periodo	Saldo Final del Periodo
DEUDA PÚBLICA				
Corto Plazo				
Deuda Interna			0.00	0.00
Instituciones de Crédito	Peso	MÉXICO	0.00	0.00
Títulos y Valores	Peso	MÉXICO	0.00	0.00
Arrendamientos Financieros	Peso	MÉXICO	0.00	0.00
Deuda Externa			0.00	0.00
Organismos Financieros Internacionales	Peso	MÉXICO	0.00	0.00
Deuda Bilateral	Peso	MÉXICO	0.00	0.00
Títulos y Valores	Peso	MÉXICO	0.00	0.00
Arrendamientos Financieros	Peso	MÉXICO	0.00	0.00
Subtotal Corto Plazo			0.00	0.00
Largo Plazo				
Deuda Interna			0.00	0.00
Instituciones de Crédito	Peso	MÉXICO	0.00	0.00
Títulos y Valores	Peso	MÉXICO	0.00	0.00
Arrendamientos Financieros	Peso	MÉXICO	0.00	0.00
Deuda Externa			0.00	0.00
Organismos Financieros Internacionales	Peso	MÉXICO	0.00	0.00
Deuda Bilateral	Peso	MÉXICO	0.00	0.00
Títulos y Valores	Peso	MÉXICO	0.00	0.00
Arrendamientos Financieros	Peso	MÉXICO	0.00	0.00
Subtotal Largo Plazo			0.00	0.00
Otros Pasivos	Peso	MÉXICO	270,103.68	335,743.89
Total Deuda y Otros Pasivos		MÉXICO	270,103.68	335,743.89

"Bajo protesta de decir verdad declaramos que los Estados Financieros y sus notas, son razonablemente correctos y son responsabilidad del emisor"

ING. LUIS MANUEL NAVARRO BALINDO
 RECTOR

C.P. ALFONSO AMELIA MENCHACA
 CONTADOR GENERAL

INFORMACIÓN CONTABLE
XIII.- ESTADO ANALÍTICO DE LA DEUDA Y
OTROS PASIVOS

Denominación de las Deudas	Moneda de Contratación	Institución o País Acreedor	Saldo Inicial del Periodo	Saldo Final del Periodo
DEUDA PÚBLICA				
Corto Plazo				
Deuda Interna			0.00	0.00
Instituciones de Crédito	Peso	MÉXICO	0.00	0.00
Títulos y Valores	Peso	MÉXICO	0.00	0.00
Arrendamientos Financieros	Peso	MÉXICO	0.00	0.00
Deuda Externa			0.00	0.00
Organismos Financieros Internacionales	Peso	MÉXICO	0.00	0.00
Deuda Bilateral	Peso	MÉXICO	0.00	0.00
Títulos y Valores	Peso	MÉXICO	0.00	0.00
Arrendamientos Financieros	Peso	MÉXICO	0.00	0.00
Subtotal Corto Plazo			0.00	0.00
Largo Plazo				
Deuda Interna			0.00	0.00
Instituciones de Crédito	Peso	MÉXICO	0.00	0.00
Títulos y Valores	Peso	MÉXICO	0.00	0.00
Arrendamientos Financieros	Peso	MÉXICO	0.00	0.00
Deuda Externa			0.00	0.00
Organismos Financieros Internacionales	Peso	MÉXICO	0.00	0.00
Deuda Bilateral	Peso	MÉXICO	0.00	0.00
Títulos y Valores	Peso	MÉXICO	0.00	0.00
Arrendamientos Financieros	Peso	MÉXICO	0.00	0.00
Subtotal Largo Plazo			0.00	0.00
Otros Pasivos	Peso	MÉXICO	345,053.88	335,743.89
Total Deuda y Otros Pasivos			345,053.88	335,743.89

"Bajo protesta de decir verdad declaramos que los Estados Financieros y sus notas, son razonablemente correctos y son responsabilidad del emisor"

ING. LUIS MANUEL NAVARRO GAUNDO
RECTOR

C.P. ALFONSO ANILA MENCHACA
CONTADOR GENERAL

INFORMACIÓN CONTABLE
XIV.- INFORME SOBRE PASIVOS
CONTINGENTES

Informe sobre Pasivos Contingentes

Al 30 de junio de 2020



DEMANDAS	0.00
JUICIOS	0.00
AVALES	0.00
OTRAS PROVISIONES (PRIMA DE ANTIGÜEDAD POR RETIRO, PRIMA DE ANTIGÜEDAD POR TERMINACION)	100,135.00
TOTAL	100,135.00

Bajo protesta de decir verdad declaramos que los Estados Financieros y sus notas, son razonablemente correctos y son responsabilidad del emisor

ING. LUIS MANUEL NAVARRO GALINDO
RECTOR

C.P. ALFONSO AVILA MENCHACA
CONTADOR GENERAL



INFORMACIÓN CONTABLE
XV.- NOTAS A LOS ESTADOS FINANCIEROS
NOTAS DE DESGLOSE

 UNIVERSIDAD TECNOLÓGICA DE CIUDAD ACUNA 		
EFE 01 - Efectivo y Equivalentes		
Descripción	Al 30 de junio de 2020	Al 31 de marzo de 2020
Efectivo	10,000.00	10,000.00
Efectivo en Bancos - Tesorería	1,347,320.30	916,167.43
Efectivo en Bancos - Dependencias	0.00	0.00
Inversiones temporales (hasta 3 meses)	0.00	0.00
Fondos con afectación específica	0.00	0.00
Depósitos de fondos de terceros y otros	105,920.08	105,920.08
Total de Efectivo y Equivalentes	1,463,240.38	1,032,087.51


"Bajo protesta de decir verdad declaramos que los Estados Financieros y sus notas, son razonablemente correctos y son responsabilidad del emisor"


 ING. LUIS MANUEL NAVARRO GALINDO
 RECTOR


 C.P. ALFONSO AVILA MENCHACA
 CONTADOR GENERAL

 UNIVERSIDAD TECNOLÓGICA DE CIUDAD ACUÑA 		
EFE 01 - Efectivo y Equivalentes		
Descripción	Al 30 de junio de 2020	Al 31 de diciembre de 2019
Efectivo	10,000.00	0.00
Efectivo en Bancos - Tesorería	1,347,320.30	478,423.42
Efectivo en Bancos - Dependencias	0.00	0.00
Inversiones temporales (hasta 3 meses)	0.00	0.00
Fondos con afectación específica	0.00	0.00
Depósitos de fondos de terceros y otros	105,920.08	105,920.08
Total de Efectivo y Equivalentes	1,463,240.38	584,343.50

"Bajo protesta de decir verdad declaramos que los Estados Financieros y sus notas, son razonablemente correctos y son responsabilidad del emisor"


 ING. LUIS MANUEL NAVARRO GALINDO
 RECTOR


 C.P. ALFONSO AVILA MENCHACA
 CONTADOR GENERAL

**UNIVERSIDAD TECNOLÓGICA DE CIUDAD ACUÑA**

Conciliación entre los Ingresos Presupuestarios y Contables

Correspondiente del 01 de abril al 30 de junio de 2020

(Cifras en pesos)



1. Total de Ingresos Presupuestarios		3,079,376.20
---	--	---------------------

2. Más Ingresos Contables No Presupuestarios		0.00
2.1 Ingresos Financieros	0.00	
2.2 Incremento por Variación de Inventarios	0.00	
2.3 Disminución del Exceso de Estimaciones por Pérdida o Deterioro u Obsolescencia	0.00	
2.4 Disminución del Exceso de Provisiones	0.00	
2.5 Otros Ingresos y Beneficios Varios	0.00	
2.6 Otros Ingresos Contables No Presupuestarios	0.00	

3. Menos Ingresos Presupuestarios No Contables		0.00
3.1 Aprovechamientos Patrimoniales	0.00	
3.2 Ingresos Derivados de Financiamientos	0.00	
3.3 Otros Ingresos Presupuestarios No Contables	0.00	

4. Total de Ingresos Contables		3,079,376.20
---------------------------------------	--	---------------------

UNIVERSIDAD TECNOLÓGICA DE CIUDAD ACUÑA

Conciliación entre los Egresos Presupuestarios y los Gastos Contables

Correspondiente del 01 de abril al 30 de junio de 2020

(Cifras en pesos)

1. Total de Egresos Presupuestarios		2,713,863.54
--	--	---------------------

2. Menos Egresos Presupuestario No Contables		69,048.94
2.1 Materias Primas y Materiales de Producción y Comercialización	0.00	
2.2 Materiales y Suministros	0.00	
2.3 Mobiliario y Equipo de Administración	47,269.46	
2.4 Mobiliario y Equipo Educativo y Recreativo	0.00	
2.5 Equipo e Instrumental Médico y de Laboratorio	0.00	
2.6 Vehículos y Equipo de Transporte	0.00	
2.7 Equipo de Defensa y Seguridad	0.00	
2.8 Maquinaria, Otros Equipos y Herramientas	21,779.48	
2.9 Activos Biológicos	0.00	
2.10 Bienes Inmuebles	0.00	
2.11 Activos Intangibles	0.00	
2.12 Obra Pública en Bienes de Dominio Público	0.00	
2.13 Obra Pública en Bienes Propios	0.00	
2.14 Acciones y Participaciones de Capital	0.00	
2.15 Compra de Títulos y Valores	0.00	
2.16 Concesión de Préstamos	0.00	
2.17 Inversiones en Fideicomisos, Mandatos y Otros Análogos	0.00	
2.18 Provisiones para Contingencias y Otras Erogaciones Especiales	0.00	
2.19 Amortización de la Deuda Pública	0.00	
2.20 Adeudos de Ejercicios Fiscales Anteriores (ADEFAS)	0.00	
2.21 Otros Egresos Presupuestales No Contables	0.00	

3. Más Gastos Contables No Presupuestarios		0.00
3.1 Estimaciones, Depreciaciones, Deterioros, Obsolescencia y Amortizaciones	0.00	

3.2	Provisiones	0.00
3.3	Disminución de inventarios	0.00
3.4	Aumento por Insuficiencia de Estimaciones por Pérdida o Deterioro u Obsolescencia	0.00
3.5	Aumento por Insuficiencia de Provisiones	0.00
3.6	Otros Gastos	0.00
3.7	Otros Gastos Contables No Presupuestarios	0.00

4. Total de Gastos Contables

2,644,814.60

"Bajo protesta de decir verdad declaramos que los Estados Financieros y sus notas, son razonablemente correctos y son responsabilidad del emisor"

ING. LUIS MANUEL NAVARRO GALINDO
RECTOR

C.P. ALFONSO AVILA MENCHACA
CONTADOR GENERAL

**UNIVERSIDAD TECNOLÓGICA DE CIUDAD ACUNA**

Conciliación entre los Ingresos Presupuestarios y Contables

Correspondiente del 01 de enero al 30 de junio de 2020

(Cifras en pesos)



1. Total de Ingresos Presupuestarios		5,837,515.37
---	--	---------------------

2. Más Ingresos Contables No Presupuestarios		0.00
---	--	-------------

2.1	Ingresos Financieros	0.00
2.2	Incremento por Variación de Inventarios	0.00
2.3	Disminución del Exceso de Estimaciones por Pérdida o Deterioro u Obsolescencia	0.00
2.4	Disminución del Exceso de Provisiones	0.00
2.5	Otros Ingresos y Beneficios Varios	0.00
2.6	Otros Ingresos Contables No Presupuestarios	0.00

3. Menos Ingresos Presupuestarios No Contables		0.00
---	--	-------------

3.1	Aprovechamientos Patrimoniales	0.00
3.2	Ingresos Derivados de Financiamientos	0.00
3.3	Otros Ingresos Presupuestarios No Contables	0.00

4. Total de Ingresos Contables		5,837,515.37
---------------------------------------	--	---------------------

UNIVERSIDAD TECNOLÓGICA DE CIUDAD ACUNA

Conciliación entre los Egresos Presupuestarios y los Gastos Contables

Correspondiente del 01 de enero al 30 de junio de 2020

(Cifras en pesos)

1. Total de Egresos Presupuestarios		4,950,520.10
--	--	---------------------

2. Menos Egresos Presupuestario No Contables		89,048.94
---	--	------------------

2.1	Materias Primas y Materiales de Producción y Comercialización	0.00
2.2	Materiales y Suministros	0.00
2.3	Mobiliario y Equipo de Administración	47,269.46
2.4	Mobiliario y Equipo Educativo y Recreativo	0.00
2.5	Equipo e Instrumental Médico y de Laboratorio	0.00
2.6	Vehículos y Equipo de Transporte	0.00
2.7	Equipo de Defensa y Seguridad	0.00
2.8	Maquinaria, Otros Equipos y Herramientas	21,779.48
2.9	Activos Biológicos	0.00
2.10	Bienes Inmuebles	0.00
2.11	Activos Intangibles	0.00
2.12	Obra Pública en Bienes de Dominio Público	0.00
2.13	Obra Pública en Bienes Propios	0.00
2.14	Acciones y Participaciones de Capital	0.00
2.15	Compra de Títulos y Valores	0.00
2.16	Concesión de Préstamos	0.00
2.17	Inversiones en Fideicomisos, Mandatos y Otros Análogos	0.00
2.18	Provisiones para Contingencias y Otras Erogaciones Especiales	0.00
2.19	Amortización de la Deuda Pública	0.00
2.20	Adeudos de Ejercicios Fiscales Anteriores (ADEFAS)	0.00

2.21	Otros Egresos Presupuestales No Contables	0.00
------	---	------

3. Más Gastos Contables No Presupuestarios		0.00
3.1	Estimaciones, Depreciaciones, Deterioros, Obsolescencia y Amortizaciones	0.00
3.2	Provisiones	0.00
3.3	Disminución de Inventarios	0.00
3.4	Aumento por Insuficiencia de Estimaciones por Pérdida o Deterioro u Obsolescencia	0.00
3.5	Aumento por Insuficiencia de Provisiones	0.00
3.6	Otros Gastos	0.00
3.7	Otros Gastos Contables No Presupuestarios	0.00

4. Total de Gastos Contables		4,881,471.16
-------------------------------------	--	---------------------

"Bajo protesta de decir verdad declaramos que los Estados Financieros y sus notas, son razonablemente correctos y son responsabilidad del emisor"


 ING. LUIS MANUEL NAVARRO GALINDO
 RECTOR


 C.P. ALFONSO AVILA MENCHACA
 CONTADOR GENERAL

a) NOTAS DE DESGLOSE

I) NOTAS AL ESTADO DE SITUACIÓN FINANCIERA

Activo

Efectivo y Equivalentes

ESF 01.

El saldo de esta cuenta refleja las cantidades de las cuales se dispone en efectivo en las Instituciones de crédito, que para tal efecto se aperturaron por la Universidad Tecnológica de Ciudad Acuña.

UNIVERSIDAD TECNOLÓGICA DE CIUDAD ACUÑA		
EFE 01 - Efectivo y Equivalentes		
Descripción	Al 30 de junio de 2020	Al 31 de marzo de 2020
Efectivo	10,000.00	10,000.00
Efectivo en Bancos - Tesorería	1,347,320.30	916,167.43
Efectivo en Bancos - Dependencias	0.00	0.00
Inversiones temporales (hasta 3 meses)	0.00	0.00
Fondos con afectación específica	0.00	0.00
Depósitos de fondos de terceros y otros	105,920.08	105,920.08
Total de Efectivo y Equivalentes	1,463,240.38	1,032,087.51

Bancos/Tesorería

Banco	Importe
BANORTE 1053149858 PROVISION PRESTACIONES 2019	152,419.72
BANORTE 0320082388 FEDERAL	43,957.25
BANORTE 0354424068 RECURSOS PROPIOS	526,386.55
BANORTE 0366665413 ESTATAL EJECUTORA DEL GASTO	102,379.42
BANORTE 0490061129 ESTATAL	522,177.36
Suma	\$1,347,320.30

Depósitos de Fondos de Terceros en Garantía y/o Administración

Descripción	Importe
1116 depósitos de Fondos de Terceros en Garantía y/o Administración	\$ 105,920.08
1116-001 CFE Suministrador de Servicios Básicos	\$ 105,920.08

Inversiones temporales

La Universidad Tecnológica de Ciudad Acuña no cuenta con inversiones temporales.

Fondos con afectación específica

La Universidad Tecnológica de Ciudad Acuña no cuenta con fondos con afectación específica.

Derechos a recibir Efectivo y Equivalentes y Bienes o Servicios a Recibir ESF 02.

Los saldos en estas cuentas revelan derechos de cobro a favor del ente público.

Concepto	Al 30 de junio de 2020	Al 31 de marzo de 2020
CUENTAS POR COBRAR A CORTO PLAZO	\$0.00	\$0.00
DEUDORES DIVERSOS POR COBRAR A CORTO PLAZO	-\$95.92	-\$95.92
OTROS DERECHOS A RECIBIR EFECTIVO O EQUIVALENTES A CORTO PLAZO	\$59.04	\$59.04
Suma	-\$36.88	-\$36.88

Cuentas por cobrar a corto plazo

Concepto	Al 30 de junio de 2020
Cuentas por cobrar a corto plazo	\$0.00
CUENTAS DE REGISTRO	
Suma	0.00

Deudores diversos por cobrar a corto plazo

Concepto	Al 30 de junio de 2020
Deudores diversos por cobrar a corto plazo	-\$95.92
CUENTAS DE REGISTRO	
Suma	-\$95.92

Otros derechos a recibir efectivo o equivalentes a corto plazo

Concepto	Al 30 de junio de 2020
Otros derechos a recibir efectivo o equivalentes a corto plazo	\$0.00
CUENTAS DE REGISTRO	
Subsidio para el empleo	\$58.33
Isr a favor	\$0.71
Suma	\$59.04

ESF 03.

Los saldos de esta cuenta, representan los derechos de cobro originados en el desarrollo de las actividades de la Universidad, de los cuales se espera una contraprestación representada en recursos, bienes o servicios y se integran de la siguiente manera:

ANTICIPO A PROVEEDORES POR ADQUISICIÓN DE BIENES Y PRESTACIÓN DE SERVICIOS A CORTO PLAZO					0.00
CUENTAS DE REGISTRO					
DERECHOS A RECIBIR BIENES O SERVICIOS	90 DIAS	180 DIAS	<=365	>365	
-	0.00	0.00	0.00		0.00
-	0.00	0.00	0.00		0.00
-	0.00	0.00	0.00		0.00
Suma	0.00	0.00	0.00		0.00

Bienes Disponibles para su Transformación o Consumo (inventarios)
ESF 04.

La Universidad Tecnológica de Ciudad Acuña, no cuenta con bienes disponibles para la transformación en registros contables de la entidad.

ESF 05.

No se cuenta con Almacén en registros contables de la entidad.

Inversiones Financieras**ESF 06.**

No se cuenta con Inversiones financieras en registros contables de la entidad.

ESF 07.

No se cuenta con Inversiones Financieras en registros contables de la entidad.

Bienes Muebles, Inmuebles e Intangibles**ESF 08.**

El registro de los Bienes Muebles, Inmuebles e Intangibles es a costo de adquisición y se integra como sigue:

Concepto	Al 30 de junio de 2020
BIENES INMUEBLES, INFRAESTRUCTURA Y CONSTRUCCIONES EN PROCESO	0.00
BIENES MUEBLES	\$1,954,346.80
ACTIVOS INTANGIBLES	0.00
Suma	\$1,954,346.80

CUENTA	DEPRECIACION	TASA
BIENES INMUEBLES, INFRAESTRUCTURA Y CONSTRUCCIONES EN PROCESO	0	0.00%
CUENTAS DE REGISTRO		
TERRENOS		
EDIFICIOS NO RESIDENCIALES	0	0.00%
Total Bienes inmuebles, infraestructura y Construcciones en proceso.	0	0.00

CUENTA	DEPRECIACION 2019		DEPRECIACION EJERCICIOS ANTERIORES		DEPRECIACION ACUMULADA
	VALOR	TASA	VALOR	TASA	
BIENES MUEBLES					
CUENTAS DE REGISTRO					
MOBILIARIO	14,712.02	10.00%	6,506.74	10.00%	21,218.76
BIENES INFORMATICOS	198,465.18	33.30%	71,893.36	33.30%	270,158.54
EQUIPO DE ADMINISTRACION	0.00	10.00%	0	10.00%	0.00
EQUIPOS Y APARATOS AUDIOVISUALES	31,332.66	33.30%	19,927.65	33.30%	51,260.31
APARATOS DEPORTIVOS	0.00	20.00%	0	20.00%	0.00
CAMARAS FOTOGRAFICAS Y DE VIDEO	6,576.68	33.30%	3,599.39	33.30%	10,176.07
OTRO MOBILIARIO Y EQUIPO EDUCACIONAL Y RECREATIVO	19,842.36	20.00%	20,841.75	20.00%	40,484.11
VEHICULOS Y EQUIPO TERRESTRE DESTINADOS A SERVICIOS ADMINISTRATIVOS.	140,450.00	20.00%	82,304.17	20.00%	222,754.17
MAQUINARIA Y EQUIPO INDUSTRIAL	245.33	10.00%	0	10.00%	245.33
SISTEMAS DE AIRE ACONDICIONADO, CALEFACCION Y DE REFRIGERACION INDUSTRIAL Y COMERCIAL	2,070.01	10.00%	0	10.00%	2,070.01
EQUIPOS Y APARATOS DE COMUNICACIONES Y TELECOMUNICACIONES	3,860.84	10.00%	0	10.00%	3,860.84
EQUIPOS DE GENERACION ELECTRICA, APARATOS Y ACCESORIOS ELECTRICOS	0.00	10.00%	0	10.00%	0.00

HERRAMIENTAS Y MÁQUINAS- HERRAMIENTA	0.00	10.00%	0	10.00%	0.00
Total Depreciación Bienes Muebles	417,355.08		204,873.06		622,228.14
CUENTA	DEPRECIACION	TASA			
ACTIVOS INTANGIBLES	0.00				
CUENTAS DE REGISTRO					
ADQUISICION DE SOFTWARE					
ACTIVOS INTANGIBLES	0.00				
TOTAL CONSIDERANDO LA DEPRECIACIÓN			1,332,118.66		

ESF 09.

Al cierre del 30 de junio de 2020, no se cuenta con activos intangibles, por lo tanto, esta cuenta no tiene registro de licencias para programas.

Estimaciones y Deterioros

ESF 10.

Al cierre del segundo trimestre de 2020, se tiene registro contable por un monto de \$204,872.92, el cual corresponde a depreciación de ejercicios anteriores y un monto por 417,355.08 correspondiente a la depreciación del ejercicio 2019, para un acumulado de 622,228.14. El cual corresponde a depreciación de los Activos propios de la Entidad, esto en base a Reglas de Registro de Valoración del patrimonio, emitidas por el Consejo Nacional de Armonización Contable.

Otros Activos

ESF 11.

La entidad no cuenta en sus registros contables con Otros Activos, al cierre de junio de 2020.

Pasivo²
ESF 12.

Cuentas y documentos por pagar a corto plazo

Al 30 de junio de 2020		90 DIAS	180 DIAS	<=365	>365
211	Cuentas por pagar a corto plazo	235,608.89	0	0	0
2111	Servicios Personales por pagar a corto plazo	0	0	0	0
2112	Proveedores por pagar a Corto Plazo	269.99	0	0	0
2113	Contratistas por obras públicas por pagar a corto plazo	0	0	0	0
2114	Participaciones y aportaciones por pagar a corto plazo	0	0	0	0
2115	Transferencias otorgadas por pagar a corto plazo	0	0	0	0
2116	Intereses, comisiones y otros gastos e la deuda pública por pagar a corto plazo	0	0	0	0
2117	Retenciones y contribuciones por pagar a corto plazo	235,338.90	0	0	0
2118	Devoluciones de la ley de ingresos por pagar a corto plazo	0	0	0	0
2119	Otras cuentas por pagar a corto plazo	0	0	0	0

Al 30 de junio de 2020		90 DIAS	180 DIAS	<=365	>365
212	Documentos por pagar a corto plazo	0	0	0	0
2121	Documentos comerciales por pagar a corto plazo	0	0	0	0
2122	Documentos con contratistas por Obras Publicas por pagar a corto plazo	0	0	0	0
2129	Otros documentos por pagar a corto plazo	0	0	0	0

² Con respecto a la información de la deuda pública, ésta se incluye en el informe de deuda pública en la nota 11 "Información sobre la Deuda y el Reporte Analítico de la Deuda" de las notas de Gestión Administrativa.

ESF 13.

La entidad no cuenta en sus registros contables con Fondos de Bienes de Terceros.

ESF 14.

Este género se compone de dos grupos, el Pasivo Circulante y el Pasivo No Circulante, en éstos inciden pasivos derivados de operaciones por servicios personales, cuentas por pagar por operaciones presupuestarias devengadas y contabilizadas al 30 de junio del ejercicio correspondiente; pasivos por obligaciones laborales, a continuación, se presenta la integración del pasivo, comparativo al 31 de marzo del ejercicio 2020.

Concepto	Al 30 de junio de 2020	31 de marzo de 2020
PASIVO CIRCULANTE	335,743.89	270,103.68
PASIVO NO CIRCULANTE	0	0
Suma de Pasivo	335,743.89	270,103.68

Pasivo Circulante

Destacan entre las principales partidas del Pasivo Circulante las siguientes:

Concepto	Importe
SERVICIOS PERSONALES POR PAGAR A CORTO PLAZO	0.00
PROVEEDORES POR PAGAR A CORTO PLAZO	269.99
RETENCIONES Y CONTRIBUCIONES POR PAGAR A CORTO PLAZO	235,338.90
OTRAS CUENTAS POR PAGAR A CORTO PLAZO	0.00
OTRAS PROVISIONES A CORTO PLAZO	100,135.00
Suma (2100)	335,743.89

Servicios Personales por Pagar a Corto Plazo

El importe de esta cuenta esta constituido principalmente por: Aportaciones de Seguridad Social (patronal). Al cierre del segundo trimestre de 2020, esta cuenta no presenta saldo.

Retenciones por Pagar a Corto Plazo

El importe de esta cuenta esta constituido principalmente por: Retenciones de ISR por Sueldos y Salarios, Honorarios y por Arrendamiento, mismo que se pagaran en el mes de septiembre retenciones derivadas de aportaciones de seguridad social (Trabajadores) mismas que se liquidan en el mes de julio de 2020.

Concepto	Importe
RETENCION ISR	56,871.80
RETENCION IMSS	103,077.63
RETENCIONES INFONAVIT	67,914.96
RETENCIONES IVA PRESTADORES DE SERVICIOS	1,978.40
RETENCIONES ISR HONORARIOS	-18.81
RETENCION ISR ASIMILADOS A SALARIOS	5,514.92
TOTAL (2117)	235,338.90

Provisiones a Corto Plazo

Concepto	Importe
PROVISION	0.00
PRIMA DE ANTIGUEDAD POR RETIRO	12,669.00
PRIMA DE ANTIGUEDAD POR TERMINACION	87,466.00
PROVISION PAGO AGUINALDO 2019	0.00
PROVISION PAGO PRIMA VACACIONAL 2019	0.00
TOTAL (2179)	100,135.00

Otras cuentas por pagar a Corto Plazo

Al cierre del segundo trimestre de 2020, esta cuenta no tuvo movimientos.

Concepto	Importe
Otras cuentas por pagar a Corto Plazo	0.00
TOTAL (2119)	0.00

Proveedores por Pagar a Corto Plazo

Representa los adeudos con proveedores derivados de operaciones de UNIVERSIDAD TECNOLÓGICA DE CIUDAD ACUÑA, con vencimiento menor o igual a doce meses.

Concepto	Importe
PROVEEDORES POR PAGAR A CORTO PLAZO	269.99
TOTAL (2112)	269.99

Pasivo No Circulante

Destacan entre las principales partidas del Pasivo No Circulante las siguientes:

Concepto	2020
Pasivo No Circulante	0
TOTAL de Pasivos a Largo Plazo	0.00

II) NOTAS AL ESTADO DE ACTIVIDADES

Ingresos de Gestión EA 1 Trimestral.

Los ingresos totales de gestión del 01 de abril al 30 de junio de 2020, corresponden en un 52.07% a las participaciones del gobierno federal, un 40.34% de las participaciones del gobierno estatal y a un 7.58% restante de los ingresos propios de la Universidad, derivados de los cobros realizados por concepto de fichas de admisión, inscripciones, exámenes extraordinarios, y reinscripciones. El total de ingresos del segundo trimestre corresponde al importe de \$3,079,376.20

DEL 01 DE ABRIL AL 30 DE JUNIO DE 2020

Concepto	Importe
INGRESOS POR VENTA DE BIENES Y SERVICIOS DE ORGANISMOS DESCENTRALIZADOS	233,450.00
CUENTAS DE REGISTRO	
Examen ITEP	0.00
Ficha de examen de admisión	33,600.00
Inscripción TSU	0.00
Reinscripción TSU	189,000.00

Constancia de estudios	200.00
Examen Extraordinario	10,650.00
Concesión cafetería	0.00
Boleto de transporte	0.00
Total	233,450.00

Concepto	Importe
PARTICIPACIONES, APORTACIONES, TRANSFERENCIAS, ASIGNACIONES, SUBSIDIOS Y OTRAS AYUDAS	2,845,926.20
CUENTAS DE REGISTRO	
CONVENIO ESTATAL	1,242,250.20
CONVENIO FEDERAL	1,603,676.00
Total	2,845,926.20

EA 1 Acumulativa.

Los ingresos totales de gestión del 01 de enero al 30 de junio de 2020 corresponden en un 41.20% a las participaciones del gobierno federal, a un 50.96% de las participaciones del gobierno estatal y a un 7.82% restante de los ingresos propios de la Universidad, derivados de los cobros realizados por concepto examen ITEP, fichas de admisión, inscripciones, reinscripciones, constancia de estudios, exámenes extraordinarios, cafetería, y boleto de transporte. El total de ingresos correspondiente al periodo de enero a junio de 2020 es \$5,837,515.37

DEL 01 DE ENERO AL 30 DE JUNIO DE 2020

Concepto	Importe
INGRESOS POR VENTA DE BIENES Y SERVICIOS DE ORGANISMOS DESCENTRALIZADOS	456,690.00
CUENTAS DE REGISTRO	
Examen ITEP	1,200.00
Ficha de examen de admisión	177,050.00
Inscripción TSU	248,000.00
Reinscripción TSU	0.00
Constancia de estudios	1,940.00
Examen Extraordinario	19,500.00
Concesión cafetería	9,000.00
Boleto de transporte	0.00
Total	456,690.00

Concepto	Importe
PARTICIPACIONES, APORTACIONES, TRANSFERENCIAS, ASIGNACIONES, SUBSIDIOS Y OTRAS AYUDAS	5,380,825.37
CUENTAS DE REGISTRO	
CONVENIO ESTATAL	2,975,311.37
CONVENIO FEDERAL	2,405,514.00
Total	5,380,825.37

Participaciones, Aportaciones, Convenios, Incentivos Derivados de la Colaboración Fiscal, Fondos Distintos de Aportaciones, Transferencias, Asignaciones, Subsidios y Subvenciones, y Pensiones y Jubilaciones

EA 2 Trimestral.

No se presentan Otros Ingresos en el periodo comprendido de abril a junio de 2020, solo los correspondientes y mencionados en el apartado anterior.

EA 2 Acumulativa.

No se presentan Otros Ingresos en el periodo comprendido de enero a junio de 2020, solo los correspondientes y mencionados en el apartado anterior.

Otros Ingresos y Beneficios

EA 3 Trimestral.

No se presentan Otros Ingresos en el periodo comprendido de abril a junio de 2020, solo los correspondientes y mencionados en el apartado anterior.

EA 3 Acumulativa.

No se presentan Otros Ingresos en el periodo comprendido de enero a junio de 2020, solo los correspondientes en el apartado anterior.

Gastos y Otras Pérdidas:
EA 4 Trimestral.
Del 01 de abril al 30 de junio de 2020

Gastos de Funcionamiento	2,644,814.60	100%
Servicios Personales	2,285,922.12	86.43%
Materiales y Suministros	68,973.75	2.60%
Servicios Generales	289,918.73	10.96%

	TOTAL	%
SUELDOS BASE	\$1,718,611.36	64.98
VACACIONES AL PERSONAL EVENTUAL	\$0.00	0.00
PRIMA VACACIONAL Y DOMINICAL	\$20,625.67	0.78
AGUINALDO	\$137,499.86	5.20
APORTACIONES AL IMSS	\$184,849.62	6.99
APORTACIONES AL INFONAVIT	\$76,088.09	2.88
APORTACIONES AL SISTEMA DE AHORRO PARA EL RETIRO	\$67,522.06	2.55
AYUDA DESPESA	\$80,725.46	3.05
MATERIALES Y UTILES DE OFICINA	\$16,341.29	0.62
MATERIALES, UTILES Y EQUIPOS MENORES DE OFICINA	\$9,532.20	0.36
OTROS MATERIALES Y UTILES DE OFICINA	\$0.00	0.00
MATERIALES Y ÚTILES DE IMPRESIÓN Y REPRODUCCIÓN	\$0.00	0.00
MATERIALES Y UTILES PARA EL PROCESAMIENTO EN EQUIPOS Y BIENES INFORMATICOS	\$0.00	0.00
MATERIAL DE APOYO INFORMATIVO	\$0.00	0.00
MATERIAL DE LIMPIEZA	\$13,528.87	0.51
MATERIALES Y SUMINISTROS PARA PLANTELES EDUCATIVOS	\$0.00	0.00
MATERIAL DIDACTICO	\$702.00	0.03
MATERIAL PARA VALORES	\$0.00	0.00
PRODUCTOS ALIMENTICIOS PARA EL PERSONAL EN LAS INSTALACIONES DE LAS DEPENDENCIAS Y ENTIDADES	\$585.00	0.02
MATERIALES COMPLEMENTARIOS	\$0.00	0.00
OTROS MATERIALES Y ARTÍCULOS DE CONSTRUCCIÓN Y REPARACIÓN	\$0.00	0.00
MEDICINAS Y PROD. FARMACEUTICOS	\$0.00	0.00
MATERIALES, ACCESORIOS Y SUMNISTROS MÉDICOS	\$2,646.00	0.10

COMBUSTIBLES, LUBRICANTES Y ADITIVOS PARA VEHÍCULOS TERRESTRES , AEREOS, MARÍTIMOS, LACUSTRES Y FLUVIALES ASIGNADOS A SERVIDORES PUBLICOS	\$6,000.00	0.23
VESTUARIOS UNIFORMES Y BLANCOS	\$0.00	0.00
ARTICULOS DEPORTIVOS	\$0.00	0.00
HERRAMIENTAS MENORES	\$0.00	0.00
REFACCIONES Y ACCESORIOS MENORES DE EDIFICIOS	\$14,845.38	0.56
REFACCIONES Y ACCESORIOS PARA EQUIPO DE COMPUTO	\$4,793.01	0.18
REFACCIONES Y ACCESORIOS MENORES DE EQUIPO DE DEFENSA Y SEGURIDAD	\$0.00	0.00
SEÑALAMIENTOS, LETREROS Y SIMILARES PARA LA SEGURIDAD	\$0.00	0.00
ENERGIA ELECTRICA	\$27,341.00	1.03
SERVICIO DE AGUA	\$614.00	0.02
SERVICIO TELEFONICO CONVENCIONAL	\$8,224.00	0.31
SERVICIO DE TELECOMUNUCACIONES	\$0.00	0.00
SERVICIO DE MENSAJERIA	\$910.02	0.03
ARRENDAMIENTO DE EDIFICIOS Y LOCALES	\$0.00	0.00
ARRENDAMEINTO DE EQUIPO Y BIENES INFORMÁTICOS	\$14,152.00	0.54
ARRENDAMIENTO DE VEHÍCULOS TERRESTRES , AÉREOS, MARÍTIMOS, LACUSTRES Y FLUVIALES PARA SERVICIOS PÚBLICOS Y LA OPERACIÓN DE PROGRAMAS PÚBLICOS.	\$0.00	0.00
SERVICIOS DE AUDITORIA	\$12,500.00	0.47
SERVICIOS LEGALES	\$0.00	0.00
ESTUDIOS E INVESTIGACIONES	\$32,480.00	1.23
SERVICIOS DE CONTABILIDAD	\$0.00	0.00
SERVICIOS DE DISEÑO, ARQUITECTURA, INGENIERÍA Y ACTIVIDADES RELACIONADAS	\$0.00	0.00
MAESTRIAS, DOCTORADOS U OTROS ESTUDIOS Y/O CAPACITACIONES	\$0.00	0.00
IMPRESIONES DE DOCUMENTOS OFICIALES PARA LA PRESTACIÓN DE SERVICIOS PÚBLICOS, IDENTIFICACIÓN , FORMATOS ADMINISTRATIVOS Y FISCALES, FORMAS VALORADAS , CERTIFICADAS Y TÍTULOS	\$0.00	0.00
SERVICIOS DE VIGILANCIA	\$104,167.80	3.94
SERVICIOS BANCARIOS Y FINANCIEROS	\$2,365.24	0.09
SEGUROS Y FIANZAS	\$0.00	0.00
FLETES Y MANIOBRAS	\$1,560.96	0.06
MANTENIMIENTO Y CONSERVACION DE BIENES INFORMATICOS	\$0.00	0.00

MTTO Y CONSERVACION DE VEHÍCULOS TERRESTRES, AÉREOS, MARÍTIMOS, LACUSTRES Y FLUVIALES	\$0.00	0.00
SERVICIOS DE LAVANDERIA, LIMPIEZA, HIGIENE	\$27,302.40	1.03
SERVICIOS DE JARDINERIA Y FUMIGACIÓN	\$0.00	0.00
OTROS GASTOS DE PUBLICACION, DIFUSION E INFORMACION	\$0.00	0.00
SERVICIOS DE CREATIVIDAD, PREPRODUCCIÓN Y PRODUCCIÓN DE PUBLICIDAD, EXCEPTO INTERNET	\$0.00	0.00
SERVICIO DE CREACIÓN Y DIFUSIÓN DE CONTENIDO EXCLUSIVAMENTE A TRAVÉS DE INTERNET	\$0.00	0.00
VIATICOS NACIONALES PARA SERVIDORES PÚBLICOS EN EL DESEMPEÑO DE FUNCIONES OFICIALES.	\$4,061.40	0.15
GASTOS DE ORDEN SOCIAL	\$6,023.91	0.23
CONGRESOS Y CONVENCIONES	\$0.00	0.00
OTROS IMPUESTOS Y DERECHOS	\$10,357.00	0.39
PENAS MULTAS ACCESORIOS Y ACTUALIZACIONES	\$0.00	0.00
IMPUESTO SOBRE NOMINAS	\$37,859.00	1.43
CUOTAS Y SUSCRIPCIONES	\$0.00	0.00
TOTAL	\$2,644,814.60	100%

En lo concerniente al rubro de OTROS GASTOS Y PERDIDAS EXTRAORDINARIAS, durante el periodo comprendido del 01 de abril al 30 de junio de 2020, no se tiene registro ni movimientos en este rubro.

EA 4 Acumulativa.

Del 01 de enero al 30 de junio de 2020

DEL 01 DE ENERO AL 30 DE JUNIO DE 2020

Gastos de Funcionamiento	4,881,471.16	100%
Servicios Personales	4,064,585.70	83.265589
Materiales y Suministros	148,006.51	3.0320062
Servicios Generales	668,878.95	13.702405

	TOTAL	%
SUELDOS BASE	\$3,007,042.36	61.60
VACACIONES AL PERSONAL EVENTUAL	\$0.00	0.00
PRIMA VACACIONAL Y DOMINICAL	\$20,625.67	0.42
AGUINALDO	\$137,499.86	2.82
APORTACIONES AL IMSS	\$347,858.97	7.13
APORTACIONES AL INFONAVIT	\$210,497.29	4.31

APORTACIONES AL SISTEMA DE AHORRO PARA EL RETIRO	\$200,255.90	4.10
AYUDA DESPESA	\$140,805.65	2.88
MATERIALES Y UTILES DE OFICINA	\$27,449.33	0.56
MATERIALES, UTILES Y EQUIPOS MENORES DE OFICINA	\$15,768.67	0.32
OTROS MATERIALES Y UTILES DE OFICINA	\$13,224.00	0.27
MATERIALES Y ÚTILES DE IMPRESIÓN Y REPRODUCCIÓN	\$0.00	0.00
MATERIALES Y UTILES PARA EL PROCESAMIENTO EN EQUIPOS Y BIENES INFORMATICOS	\$0.00	0.00
MATERIAL DE APOYO INFORMATIVO	\$0.00	0.00
MATERIAL DE LIMPIEZA	\$40,083.27	0.82
MATERIALES Y SUMINISTROS PARA PLANTELES EDUCATIVOS	\$3,596.05	0.07
MATERIAL DIDACTICO	\$702.00	0.01
MATERIAL PARA VALORES	\$0.00	0.00
PRODUCTOS ALIMENTICIOS PARA EL PERSONAL EN LAS INSTALACIONES DE LAS DEPENDENCIAS Y ENTIDADES	\$585.00	0.01
MATERIALES COMPLEMENTARIOS	\$0.00	0.00
OTROS MATERIALES Y ARTÍCULOS DE CONSTRUCCIÓN Y REPARACIÓN	\$0.00	0.00
MEDICINAS Y PROD. FARMACEUTICOS	\$0.00	0.00
MATERIALES, ACCESORIOS Y SUMNISTROS MÉDICOS	\$2,646.00	0.05
COMBUSTIBLES, LUBRICANTES Y ADITIVOS PARA VEHÍCULOS TERRESTRES , AEREOS, MARITIMOS, LACUSTRES Y FLUVIALES ASIGNADOS A SERVIDORES PUBLICOS	\$17,000.00	0.35
VESTUARIOS UNIFORMES Y BLANCOS	\$0.00	0.00
ARTICULOS DEPORTIVOS	\$7,313.80	0.15
HERRAMIENTAS MENORES	\$0.00	0.00
REFACCIONES Y ACCESORIOS MENORES DE EDIFICIOS	\$14,845.38	0.30
REFACCIONES Y ACCESORIOS PARA EQUIPO DE COMPUTO	\$4,793.01	0.10
REFACCIONES Y ACCESORIOS MENORES DE EQUIPO DE DEFENSA Y SEGURIDAD	\$0.00	0.00
SEÑALAMIENTOS, LETREROS Y SIMILARES PARA LA SEGURIDAD	\$0.00	0.00
ENERGIA ELECTRICA	\$74,010.00	1.52
SERVICIO DE AGUA	\$20,921.80	0.43
SERVICIO TELEFONICO CONVENCIONAL	\$15,602.00	0.32
SERVICIO DE TELECOMUNUCACIONES	\$0.00	0.00
SERVICIO DE MENSAJERIA	\$2,060.03	0.04
ARRENDAMIENTO DE EDIFICIOS Y LOCALES	\$0.00	0.00
ARRENDAMEINTO DE EQUIPO Y BIENES INFORMÁTICOS	\$39,322.43	0.81

ARRENDAMIENTO DE VEHÍCULOS TERRESTRES , AÉREOS, MARÍTIMOS, LACUSTRES Y FLUVIALES PARA SERVICIOS PÚBLICOS Y LA OPERACIÓN DE PROGRAMAS PÚBLICOS.	\$0.00	0.00
SERVICIOS DE AUDITORIA	\$62,500.00	1.28
SERVICIOS LEGALES	\$0.00	0.00
ESTUDIOS E INVESTIGACIONES	\$32,480.00	0.67
SERVICIOS DE CONTABILIDAD	\$0.00	0.00
SERVICIOS DE DISEÑO, ARQUITECTURA, INGENIERÍA Y ACTIVIDADES RELACIONADAS	\$0.00	0.00
MAESTRIAS, DOCTORADOS U OTROS ESTUDIOS Y/O CAPACITACIONES	\$0.00	0.00
IMPRESIONES DE DOCUMENTOS OFICIALES PARA LA PRESTACIÓN DE SERVICIOS PÚBLICOS, IDENTIFICACIÓN , FORMATOS ADMINISTRATIVOS Y FISCALES, FORMAS VALORADAS , CERTIFICADAS Y TÍTULOS	\$0.00	0.00
SERVICIOS DE VIGILANCIA	\$173,613.00	3.56
SERVICIOS BANCARIOS Y FINANCIEROS	\$6,649.12	0.14
SEGUROS Y FIANZAS	\$0.00	0.00
FLETES Y MANIOBRAS	\$1,560.96	0.03
MANTENIMIENTO Y CONSERVACION DE INMUEBLES	\$3,564.00	0.07
MTTO Y CONSERVACION DE VEHÍCULOS TERRESTRES, AÉREOS , MARÍTIMOS, LACUSTRES Y FLUVIALES	\$3,610.99	0.07
SERVICIOS DE LAVANDERIA ,LIMPIEZA. HIGIENE	\$65,318.40	1.34
SERVICIOS DE JARDINERIA Y FUMIGACIÓN	\$0.00	0.00
OTROS GASTOS DE PUBLICACION, DIFUSION E INFORMACION	\$0.00	0.00
SERVICIOS DE CREATIVIDAD, PREPRODUCCIÓN Y PRODUCCIÓN DE PUBLICIDAD, EXCEPTO INTERNET	\$0.00	0.00
SERVICIO DE CREACIÓN Y DIFUSIÓN DE CONTENIDO EXCLUSIVAMENTE A TRAVÉS DE INTERNET	\$0.00	0.00
VIATICOS NACIONALES PARA SERVIDORES PÚBLICOS EN EL DESEMPEÑO DE FUNCIONES OFICIALES.	\$58,256.86	1.19
GASTOS DE ORDEN SOCIAL	\$18,134.36	0.37
CONGRESOS Y CONVENCIONES	\$0.00	0.00
OTROS IMPUESTOS Y DERECHOS	\$12,684.00	0.26
PENAS MULTAS ACCESORIOS Y ACTUALIZACIONES	\$0.00	0.00
IMPUESTO SOBRE NOMINAS	\$78,591.00	1.61
CUOTAS Y SUSCRIPCIONES	\$0.00	0.00
TOTAL	\$4,881,471.16	\$100.00

En lo concerniente al rubro de OTROS GASTOS Y PERDIDAS EXTRAORDINARIAS, durante el periodo comprendido del 01 de enero al 30 de junio de 2020, no se cuenta con movimientos correspondientes a este rubro.

III) NOTAS AL ESTADO DE VARIACIÓN EN LA HACIENDA PÚBLICA

EVHP 1.

Patrimonio Contribuido.

Se presenta la integración del Patrimonio Contribuido.

SEGUNDO TRIMESTRE 2020

CUENTA	Al 30 de junio de 2020
DENOMINACION IMPORTE PATRIMONIO ANTERIOR 2018	0.00
APORTACIONES	0.00
REVALUOS	0.00
PATRIMONIO CONTRIBUIDO ACTUAL	0.00

ACUMULADA DEL 01 DE ENERO AL 30 DE JUNIO DE 2020

CUENTA	Al 30 de junio de 2020
DENOMINACION IMPORTE PATRIMONIO ANTERIOR 2018	0.00
APORTACIONES	0.00
REVALUOS	0.00
PATRIMONIO CONTRIBUIDO ACTUAL	0.00

EVHP 2.

Se presenta la integración del patrimonio generado.

DEL 01 DE ABRIL AL 30 DE JUNIO DE 2020

CUENTA	SALDO INICIAL	CARGOS	ABONOS	Saldo al 30 de junio de 2020
DENOMINACION IMPORTE AHORRO/ DESAHORRO 2020	521,482.61	2,644,814.60	3,079,376.20	956,044.21
REVALUOS	3,443,079.01	0.00	0.00	0.00
RESULTADOS DE EJERCICIOS ANTERIORES	48,899.03	0.00	0.00	3,443,079.01
RECTIFICACIONES DE RESULTADOS DE EJERCICIOS ANTERIORES	-1,988,443.98	0.00	0.00	-1,939,544.95
PATRIMONIO GENERADO ACTUAL				2,459,578.27

ACUMULADA DEL 01 DE ENERO AL 30 DE JUNIO 2020

CUENTA	Al 30 de junio de 2020
--------	------------------------

DENOMINACION IMPORTE AHORRO/ DESAHORRO 2020	956,044.21
REVALUOS	0.00
RESULTADOS DE EJERCICIOS ANTERIORES	3,443,079.01
RECTIFICACIONES DE RESULTADOS DE EJERCICIOS ANTERIORES	-1,939,544.96
PATRIMONIO GENERADO ACTUAL	2,459,578.27

IV) NOTAS AL ESTADO DE FLUJOS DE EFECTIVO

Efectivo y equivalentes

EFE 1 Trimestral.

El análisis de los saldos inicial y final que figuran en la última parte del Estado de Flujo de Efectivo del 01 de abril al 30 de junio de 2020, en la cuenta de efectivo y equivalentes es como sigue:

UNIVERSIDAD TECNOLÓGICA DE CIUDAD ACUÑA		
EFE 01 - Efectivo y Equivalentes		
Descripción	Al 30 de junio de 2020	Al 31 de marzo de 2020
Efectivo	10,000.00	0.00
Efectivo en Bancos - Tesorería	1,347,320.30	916,167.43
Efectivo en Bancos - Dependencias	0	0
Inversiones temporales (hasta 3 meses)	0	0
Fondos con afectación específica	0	0
Depósitos de fondos de terceros y otros	105,920.08	105,920.08
Total de Efectivo y Equivalentes	1,463,240.38	1,032,087.51

EFE 1 Acumulativa.

El análisis de los saldos inicial y final que figuran en la última parte del Estado de Flujo de Efectivo del 01 de enero al 30 de junio de 2020, en la cuenta de efectivo y equivalentes es como sigue:

UNIVERSIDAD TECNOLÓGICA DE CIUDAD ACUÑA		
EFE 01 - Efectivo y Equivalentes		
Descripción	Al 30 de junio de 2020	Al 31 de diciembre de 2019
Efectivo	10,000.00	0.00
Efectivo en Bancos - Tesorería	1,347,320.30	478,423.42
Efectivo en Bancos - Dependencias	0	0
Inversiones temporales (hasta 3 meses)	0	0
Fondos con afectación específica	0	0
Depósitos de fondos de terceros y otros	105,920.08	105,920.08
Total de Efectivo y Equivalentes	1,463,240.38	584,343.5

EFE 2.

CUENTA		AL 30 de junio de 2020	2019	
BIENES INMUEBLES, INFRAESTRUCTURA Y CONSTRUCCIONES EN PROCESO		0.00	0.00	
CUENTAS DE REGISTRO				
TERRENOS		0.00	0.00	
EDIFICIOS NO HABITACIONALES		0.00	0.00	
Total Bienes inmuebles, infraestructura y Construcciones en proceso		0.00	0.00	
DEL 01 DE ABRIL AL 30 DE JUNIO DE 2020				
CUENTA	Al 31 marzo de 2020	Cargos	Abonos	Al 30 de junio de 2020
BIENES MUEBLES				
CUENTAS DE REGISTRO				
MOBILIARIO Y EQUIPO DE ADMINISTRACIÓN	786,242.04	47,269.46	0.00	833,511.50
MOBILIARIO Y EQUIPO EDUCACIONAL Y RECREATIVO	323,272.80	0.00	0.00	323,272.80
VEHÍCULOS Y EQUIPO TERRESTRE	638,000.00	0.00	0.00	638,000.00
MAQUINARIA, OTROS EQUIPOS Y HERRAMIENTAS	137,783.02	21,779.48	0.00	159,562.50
Total Bienes Muebles	1,885,297.86	69,048.94	0.00	1,954,346.80

ACUMULADO AL 30 DE JUNIO DE 2020

CUENTA	Al 30 de junio de 2020	2019
BIENES MUEBLES		
CUENTAS DE REGISTRO		
MOBILIARIO Y EQUIPO DE ADMINISTRACIÓN	833,511.50	786,242.04
MOBILIARIO Y EQUIPO EDUCACIONAL Y RECREATIVO	323,272.80	323,272.80
VEHÍCULOS Y EQUIPO TERRESTRE	638,000.00	638,000.00
MAQUINARIA, OTROS EQUIPOS Y HERRAMIENTAS	159,562.50	137,783.02
Total Bienes Muebles	1,954,346.80	1,885,297.86

CUENTA	Al 30 de junio de 2020	2019
ACTIVOS INTANGIBLES	0.00	0.00
CUENTAS DE REGISTRO		
ADQUISICION DE SOFTWARE	0.00	0.00
ACTIVOS INTANGIBLES	0.00	0.00

EFE 3.

Conciliación de los Flujos de Efectivo Netos de las Actividades de Operación y la cuenta de Ahorro/Desahorro antes de Rubros Extraordinarios.

DEL 01 DE ABRIL AL 30 DE JUNIO DE 2020

	Del 01 de abril al 30 de junio de 2020	Del 01 de enero al 31 de diciembre de 2019	Del 01 de abril al 30 de junio de 2019
Ahorro/Desahorro antes de rubros Extraordinarios	434,561.60	-1,915,787.47	-81,964.81
<i>Movimientos de partidas (o rubros) que no afectan al efectivo.</i>			
Depreciación	0.00	-622,228.14	0.00
Amortización	0.00	0.00	0.00
Incrementos en las provisiones	0.00	0.00	0.00
Incremento en inversiones producido por revaluación	0.00	0.00	0.00
Ganancia/pérdida en venta de propiedad, planta y equipo	0.00	0.00	0.00
Incremento en cuentas por cobrar	0.00	0.00	0.00
Partidas extraordinarias	0.00	0.00	0.00

DEL 01 DE ENERO AL 30 DE JUNIO DE 2020

	Del 01 de enero al 30 de junio de 2020	Del 01 de enero al 31 de diciembre de 2019	Del 01 de enero al 30 de junio de 2019
Ahorro/Desahorro antes de rubros Extraordinarios	956,044.21	-1,915,787.47	302,443.26
<i>Movimientos de partidas (o rubros) que no afectan al efectivo.</i>			
Depreciación	0.00	-622,228.14	0.00
Amortización	0.00	0.00	0.00
Incrementos en las provisiones	0.00	0.00	0.00

Incremento en inversiones producido por revaluación	0.00	0.00	0.00
Ganancia/pérdida en venta de propiedad, planta y equipo	0.00	0.00	0.00
Incremento en cuentas por cobrar	0.00	0.00	0.00
Partidas extraordinarias	0.00	0.00	0.00

V) CONCILIACIÓN ENTRE LOS INGRESOS PRESUPUESTARIOS Y CONTABLES, ASÍ COMO ENTRE LOS EGRESOS PRESUPUESTARIOS Y LOS GASTOS CONTABLES

EA 5 Trimestral. La conciliación se presentará atendiendo a lo dispuesto por el Acuerdo por el que se emite el formato de conciliación entre los ingresos presupuestarios y contables, así como entre los egresos presupuestarios y los gastos contables.

UNIVERSIDAD TECNOLÓGICA DE CIUDAD ACUÑA Conciliación entre los Ingresos Presupuestarios y Contables Correspondiente del 01 de abril al 30 de junio de 2020 (Cifras en pesos)		
1. Total de Ingresos Presupuestarios		3,079,376.20
2. Más Ingresos Contables No Presupuestarios		0.00
2.1 Ingresos Financieros	0.00	
2.2 Incremento por Variación de Inventarios	0.00	
2.3 Disminución del Exceso de Estimaciones por Pérdida o Deterioro u Obsolescencia	0.00	
2.4 Disminución del Exceso de Provisiones	0.00	
2.5 Otros Ingresos y Beneficios Varios	0.00	
2.6 Otros Ingresos Contables No Presupuestarios	0.00	
3. Menos Ingresos Presupuestarios No Contables		0.00
3.1 Aprovechamientos Patrimoniales	0.00	
3.2 Ingresos Derivados de Financiamientos	0.00	
3.3 Otros Ingresos Presupuestarios No Contables	0.00	
4. Total de Ingresos Contables		3,079,376.20

UNIVERSIDAD TECNOLÓGICA DE CIUDAD ACUÑA Conciliación entre los Egresos Presupuestarios y los Gastos Contables Correspondiente del 01 de abril al 30 de junio de 2020 (Cifras en pesos)		
1. Total de Egresos Presupuestarios		2,713,863.54
2. Menos Egresos Presupuestario No Contables		69,048.94

2.1	Materias Primas y Materiales de Producción y Comercialización	0.00
2.2	Materiales y Suministros	0.00
2.3	Mobiliario y Equipo de Administración	47,269.46
2.4	Mobiliario y Equipo Educativo y Recreativo	0.00
2.5	Equipo e Instrumental Médico y de Laboratorio	0.00
2.6	Vehículos y Equipo de Transporte	0.00
2.7	Equipo de Defensa y Seguridad	0.00
2.8	Maquinaria, Otros Equipos y Herramientas	21,779.48
2.9	Activos Biológicos	0.00
2.10	Bienes Inmuebles	0.00
2.11	Activos Intangibles	0.00
2.12	Obra Pública en Bienes de Dominio Público	0.00
2.13	Obra Pública en Bienes Propios	0.00
2.14	Acciones y Participaciones de Capital	0.00
2.15	Compra de Títulos y Valores	0.00
2.16	Concesión de Préstamos	0.00
2.17	Inversiones en Fideicomisos, Mandatos y Otros Análogos	0.00
2.18	Provisiones para Contingencias y Otras Erogaciones Especiales	0.00
2.19	Amortización de la Deuda Pública	0.00
2.20	Adeudos de Ejercicios Fiscales Anteriores (ADEFAS)	0.00
2.21	Otros Egresos Presupuestales No Contables	0.00

3. Más Gastos Contables No Presupuestarios		0.00
3.1	Estimaciones, Depreciaciones, Deterioros, Obsolescencia y Amortizaciones	0.00
3.2	Provisiones	0.00
3.3	Disminución de Inventarios	0.00
3.4	Aumento por Insuficiencia de Estimaciones por Pérdida o Deterioro u Obsolescencia	0.00
3.5	Aumento por Insuficiencia de Provisiones	0.00
3.6	Otros Gastos	0.00
3.7	Otros Gastos Contables No Presupuestarios	0.00

4. Total de Gastos Contables

2,644,814.60

Nota de Gestión Administrativa 17: "Bajo protesta de decir verdad declaramos que los Estados Financieros y sus notas, son razonablemente correctos y son responsabilidad del emisor"

EA 5 Acumulada. La conciliación se presentará atendiendo a lo dispuesto por el Acuerdo por el que se emite el formato de conciliación entre los ingresos presupuestarios y contables, así como entre los egresos presupuestarios y los gastos contables.

UNIVERSIDAD TECNOLÓGICA DE CIUDAD ACUÑA Conciliación entre los Ingresos Presupuestarios y Contables Correspondiente del 01 de enero al 30 de junio de 2020 (Cifras en pesos)		
1. Total de Ingresos Presupuestarios		5,837,515.37
2. Más Ingresos Contables No Presupuestarios		0.00
2.1 Ingresos Financieros	0.00	
2.2 Incremento por Variación de Inventarios	0.00	
2.3 Disminución del Exceso de Estimaciones por Pérdida o Deterioro u Obsolescencia	0.00	
2.4 Disminución del Exceso de Provisiones	0.00	
2.5 Otros Ingresos y Beneficios Varios	0.00	
2.6 Otros Ingresos Contables No Presupuestarios	0.00	
3. Menos Ingresos Presupuestarios No Contables		0.00
3.1 Aprovechamientos Patrimoniales	0.00	
3.2 Ingresos Derivados de Financiamientos	0.00	
3.3 Otros Ingresos Presupuestarios No Contables	0.00	
4. Total de Ingresos Contables		5,837,515.37

Conciliación entre los Egresos Presupuestarios y los Gastos Contables
Correspondiente del 01 de enero al 30 de junio de 2020
(Cifras en pesos)

1. Total de Egresos Presupuestarios		4,950,520.10
--	--	---------------------

2. Menos Egresos Presupuestario No Contables		69,048.94
2.1 Materias Primas y Materiales de Producción y Comercialización	0.00	
2.2 Materiales y Suministros	0.00	
2.3 Mobiliario y Equipo de Administración	47,269.46	
2.4 Mobiliario y Equipo Educativo y Recreativo	0.00	
2.5 Equipo e Instrumental Médico y de Laboratorio	0.00	
2.6 Vehículos y Equipo de Transporte	0.00	
2.7 Equipo de Defensa y Seguridad	0.00	
2.8 Maquinaria, Otros Equipos y Herramientas	21,779.48	
2.9 Activos Biológicos	0.00	
2.10 Bienes Inmuebles	0.00	
2.11 Activos Intangibles	0.00	
2.12 Obra Pública en Bienes de Dominio Público	0.00	
2.13 Obra Pública en Bienes Propios	0.00	
2.14 Acciones y Participaciones de Capital	0.00	
2.15 Compra de Títulos y Valores	0.00	
2.16 Concesión de Préstamos	0.00	
2.17 Inversiones en Fideicomisos, Mandatos y Otros Análogos	0.00	
2.18 Provisiones para Contingencias y Otras Erogaciones Especiales	0.00	
2.19 Amortización de la Deuda Pública	0.00	
2.20 Adeudos de Ejercicios Fiscales Anteriores (ADEFAS)	0.00	
2.21 Otros Egresos Presupuestales No Contables	0.00	

3. Más Gastos Contables No Presupuestarios		0.00
3.1 Estimaciones, Depreciaciones, Deterioros, Obsolescencia y Amortizaciones	0.00	
3.2 Provisiones	0.00	
3.3 Disminución de Inventarios	0.00	
3.4 Aumento por Insuficiencia de Estimaciones por Pérdida o Deterioro u Obsolescencia	0.00	
3.5 Aumento por Insuficiencia de Provisiones	0.00	
3.6 Otros Gastos	0.00	
3.7 Otros Gastos Contables No Presupuestarios	0.00	

4. Total de Gastos Contables

4,881,471.16

Nota de Gestión Administrativa 17

"Bajo protesta de decir verdad declaramos que los Estados Financieros y sus notas, son razonablemente correctos y son responsabilidad del emisor"


ING. LUIS MANUEL NAVARRO GALINDO
RECTOR


C.P. ALFONSO AVILA MENCHACA
CONTADOR GENERAL

INFORMACIÓN CONTABLE
XVI.- NOTAS A LOS ESTADOS FINANCIEROS
NOTAS DE MEMORIA

CUENTA	SALDO INICIAL	CARGOS	ABONOS	SALDO FINAL
7 CUENTAS DE ORDEN CONTABLES	0.00	0.00	0.00	0.00
7.1 VALORES	0.00	0.00	0.00	0.00
7.1.1 Valores en Custodia	0.00	0.00	0.00	0.00
7.1.2 Custodia de Valores	0.00	0.00	0.00	0.00
7.1.3 Instrumentos de Crédito Prestados a Formadores de Mercado	0.00	0.00	0.00	0.00
7.1.4 Préstamo de Instrumentos de Crédito a Formadores de Mercado y su Garantía	0.00	0.00	0.00	0.00
7.1.5 Instrumentos de Crédito Recibidos en Garantía de los Formadores de Mercado	0.00	0.00	0.00	0.00
7.1.6 Garantía de Créditos Recibidos de los Formadores de Mercado	0.00	0.00	0.00	0.00
7.2 EMISION DE OBLIGACIONES	0.00	0.00	0.00	0.00
7.2.1 Autorización para la Emisión de Bonos, Títulos y Valores de la Deuda Pública Interna	0.00	0.00	0.00	0.00
7.2.2 Autorización para la Emisión de Bonos, Títulos y Valores de la Deuda Pública Externa	0.00	0.00	0.00	0.00
7.2.3 Emisiones Autorizadas de la Deuda Pública Interna y Externa	0.00	0.00	0.00	0.00
7.2.4 Suscripción de Contratos de Préstamos y Otras Obligaciones de la Deuda Pública Interna	0.00	0.00	0.00	0.00
7.2.5 Suscripción de Contratos de Préstamos y Otras Obligaciones de la Deuda Pública Externa	0.00	0.00	0.00	0.00
7.2.6 Contratos de Préstamos y Otras Obligaciones de la Deuda Pública Interna y Externa	0.00	0.00	0.00	0.00
7.3 AVALES Y GARANTIAS	0.00	0.00	0.00	0.00
7.3.1 Avalués Autorizados	0.00	0.00	0.00	0.00
7.3.2 Avalués Firmados	0.00	0.00	0.00	0.00
7.3.3 Fianzas y Garantías Recibidas por Deudas a Cobrar	0.00	0.00	0.00	0.00
7.3.4 Fianzas y Garantías Recibidas	0.00	0.00	0.00	0.00
7.3.5 Fianzas Otorgadas para Respalidar Obligaciones no Fiscales del Gobierno	0.00	0.00	0.00	0.00
7.3.6 Fianzas Otorgadas del Gobierno para Respalidar Obligaciones no Fiscales	0.00	0.00	0.00	0.00
7.4 JUICIOS	0.00	0.00	0.00	0.00
7.4.1 Demandas Judicial en Proceso de Resolución	0.00	0.00	0.00	0.00
7.4.2 Resolución de Demandas en Proceso Judicial	0.00	0.00	0.00	0.00
7.5 INVERSION MEDIANTE PROYECTOS PARA PRESTACION DE SERVICIOS (PPS) Y SIMILARES	0.00	0.00	0.00	0.00
7.5.1 Contratos para Inversión Mediante Proyectos para Prestación de Servicios (PPS) y Similares	0.00	0.00	0.00	0.00
7.5.2 Inversión Pública Contratada Mediante Proyectos para Prestación de Servicios (PPS) y Similares	0.00	0.00	0.00	0.00
7.6 BIENES EN CONCESIONADOS O EN COMODATO	0.00	0.00	0.00	0.00
7.6.1 Bienes Bajo Contrato en Concesión	0.00	0.00	0.00	0.00
7.6.2 Contrato de Concesión por Bienes	0.00	0.00	0.00	0.00
7.6.3 Bienes Bajo Contrato en Comodato	0.00	0.00	0.00	0.00
7.6.4 Contrato de Comodato por Bienes	0.00	0.00	0.00	0.00

Nota 1: Las cuentas de orden contables señaladas en el recuadro, son las mínimas necesarias, se podrán agregar otras, de acuerdo con las necesidades de los entes públicos, incluidas las cuentas de orden de los bienes arqueológicos, artísticos e históricos.

Nota de Gestión Administrativa 17

*Bajo protesta de decir verdad declaramos que los Estados Financieros y sus notas, son razonablemente correctos y son responsabilidad del emisor



ING. LUIS MANUEL NAVARRO GALINDO
RECTOR



C.P. ALFONSO AVILA MENCHACA
CONTADOR GENERAL

UNIVERSIDAD TECNOLÓGICA DE CIUDAD ACUNA				
Del 01 de enero al 30 de junio de 2020				
CUENTAS DE ORDEN PRESUPUESTALES				
CUENTA	SALDO INICIAL	CARGOS	ABONOS	SALDO FINAL
8 CUENTAS DE ORDEN PRESUPUESTARIAS	0.00	83,073,519.86	83,073,519.86	0.00
8.1 LEY DE INGRESOS	0.00	27,801,882.55	27,801,882.55	0.00
8.1.1 Ley de Ingresos Estimada	0.00	16,126,851.81	0.00	16,126,851.81
8.1.2 Ley de Ingresos por Ejecutar	0.00	5,837,515.37	16,126,851.81	10,289,336.44
8.1.3 Modificaciones a la Ley de Ingresos Estimada	0.00	0.00	0.00	0.00
8.1.4 Ley de Ingresos Devengada	0.00	5,837,515.37	5,837,515.37	0.00
8.1.5 Ley de Ingresos Recaudada	0.00	0.00	5,837,515.37	5,837,515.37
8.2 PRESUPUESTO DE EGRESOS	0.00	55,271,637.31	55,271,637.31	0.00
8.2.1 Presupuesto de Egresos Aprobado	0.00	0.00	16,126,851.81	16,126,851.81
8.2.2 Presupuesto de Egresos por Ejecutar	0.00	25,796,204.50	14,621,872.65	11,174,331.71
8.2.3 Modificaciones al Presupuesto de Egresos Aprobado	0.00	9,671,352.55	9,671,352.55	0.00
8.2.4 Presupuesto de Egresos Comprometido	0.00	4,950,520.10	4,950,520.10	0.00
8.2.5 Presupuesto de Egresos Devengado	0.00	4,950,520.10	4,950,520.10	0.00
8.2.6 Presupuesto de Egresos Ejecutado	0.00	4,950,520.10	4,950,520.10	0.00
8.2.7 Presupuesto de Egresos Pagado	0.00	4,950,520.10	0.00	4,950,520.10

"Bajo protesta de decir verdad declaramos que los Estados Financieros y sus notas, son razonablemente correctos y son responsabilidad del emisor"


 ING. LUIS MANUEL NAVARRO GALINDO
 RECTOR


 C.P. ALFONSO WILY MENCHACA
 CONTADOR GENERAL

Se informará, de manera agrupada, en las Notas a los Estados Financieros las cuentas de orden contables y cuentas de orden presupuestario, considerando al menos lo siguiente:

1. Los valores en custodia de instrumentos prestados a formadores de mercado e instrumentos de crédito recibidos en garantía de los formadores de mercado u otros.

La Universidad Tecnológica NO CUENTA con valores en custodia de instrumentos prestados o formadores de mercado e instrumentos de crédito recibidos en garantía de los formadores de mercado u otros.

2. Por tipo de emisión de instrumento: monto, tasa y vencimiento.

La Universidad Tecnológica NO CUENTA con valores en custodia de instrumentos prestados o formadores de mercado e instrumentos de crédito recibidos en garantía de los formadores de mercado u otros, por lo tanto no aplica esta nota correspondiente a emisión de instrumento: monto, tasa y vencimiento.

3. Los contratos firmados de construcciones por tipo de contrato.

La Universidad Tecnológica de Ciudad Acuña no cuenta con contratos firmados de construcciones por tipo de contrato.

4. El avance que se registra en las cuentas de orden presupuestarias, previo al cierre presupuestario de cada periodo que se reporte.

Se anexa, tal como la nota lo indica, el avance presupuestario correspondiente al periodo de enero-junio 2020

UNIVERSIDAD TECNOLÓGICA DE CIUDAD ACUÑA				
Del 01 de enero al 30 de junio de 2020				
CUENTAS DE ORDEN PRESUPUESTALES				
CUENTA	SALDO INICIAL	CARGOS	ABONOS	SALDO FINAL
6 CUENTAS DE ORDEN PRESUPUESTARIAS	0.00	83,073,519.88	83,073,519.88	0.00
6.1 LEY DE INGRESOS	0.00	27,801,882.58	27,801,882.58	0.00
6.1.1 Ley de Ingresos Estimada	0.00	16,126,851.81	0.00	16,126,851.81
6.1.2 Ley de Ingresos por Ejecutar	0.00	5,837,515.37	16,126,851.81	10,289,336.44
6.1.3 Modificaciones a la Ley de Ingresos Estimada	0.00	0.00	0.00	0.00
6.1.4 Ley de Ingresos Devengada	0.00	5,837,515.37	5,837,515.37	0.00
6.1.5 Ley de Ingresos Recaudada	0.00	0.00	5,837,515.37	5,837,515.37
6.2 PRESUPUESTO DE EGRESOS	0.00	55,271,637.31	55,271,637.31	0.00
6.2.1 Presupuesto de Egresos Aprobado	0.00	0.00	16,126,851.81	16,126,851.81
6.2.2 Presupuesto de Egresos por Ejecutar	0.00	25,756,204.36	14,821,872.85	11,176,331.71
6.2.3 Modificaciones al Presupuesto de Egresos Aprobado	0.00	9,671,352.55	9,671,352.55	0.00
6.2.4 Presupuesto de Egresos Comprometido	0.00	4,950,520.10	4,950,520.10	0.00
6.2.5 Presupuesto de Egresos Devengado	0.00	4,950,520.10	4,950,520.10	0.00
6.2.6 Presupuesto de Egresos Ejercido	0.00	4,950,520.10	4,950,520.10	0.00
6.2.7 Presupuesto de Egresos Pagado	0.00	4,950,520.10	0.00	4,950,520.10

"Bajo protesta de decir verdad declaramos que los Estados Financieros y sus notas, son razonablemente correctos y son responsabilidad del emisor"

ING. LUIS MANUEL NAVARRO GALINDO
RECTOR

C.P. ALFONSO AYVA MENCHACA
CONTADOR GENERAL

INFORMACIÓN CONTABLE
XVII.- NOTAS A LOS ESTADOS FINANCIEROS
NOTAS DE GESTIÓN ADMINISTRATIVA

c) NOTAS DE GESTIÓN ADMINISTRATIVA

En cada una de las 16 notas de gestión administrativa el ente público deberá poner la nota correspondiente o en su caso la leyenda "Esta nota no le aplica al ente público" y una breve explicación del motivo por el cual no le es aplicable.

1. Introducción

Los Estados Financieros de la UNIVERSIDAD TECNOLÓGICA DE CIUDAD ACUÑA, generan información financiera a los principales usuarios de la Entidad, al Congreso del Estado y a los Ciudadanos. El propósito del presente documento es la revelación suficiente y competente de los rubros económicos y financieros más relevantes para la toma de decisiones del periodo y que se toman en cuenta la elaboración de los Estados Financieros. De esta forma se informa y explica la respuesta del Gobierno a las condiciones relacionadas con la información financiera en cada periodo de gestión, así mismo se revelan aquellas políticas que podrían afectar la toma de decisiones en periodos posteriores.

2. Panorama Económico y Financiero

La UNIVERSIDAD TECNOLÓGICA DE CIUDAD ACUÑA Se administra con Recursos Federales y Estatales, así como con la captación de Ingresos Propios, que, por concepto de la venta de los servicios escolares se recauden.

3. Autorización e Historia

En los términos de los artículos 82 fracciones XVIII, 85 párrafo tercero de la Constitución política del Estado de Coahuila de Zaragoza; 2, 4, 6 y 9 apartado A fracciones XII y XIV de la Ley Orgánica de la Administración Pública del Estado de Coahuila de Zaragoza, constituida como un Organismo Público Descentralizado denominado Universidad Tecnológica de Ciudad Acuña, mediante Decreto con fecha del 30 de junio de 2017, que se publicó en el Periódico Oficial primera sección del Órgano de Gobierno constitucional del estado independiente, libre y soberano de Coahuila de Zaragoza tomo CXXIV número 52.

Se encuentra representada por su Rector, quien cuenta con facultades suficientes para la celebración del presente contrato como se acredita con la escritura pública 100 libro tercero (III) de fecha 22 de diciembre de 2017 otorgada ante la fé del Lic. Isidro Vargas Campos notario público No. 6 con ejercicio legal en el Distrito Notarial de Río Grande con residencia en la Ciudad de Piedras Negras, Coahuila de Zaragoza.

Cuenta con un Consejo Directivo que es el Órgano Superior de Gobierno.

4. Organización y Objeto Social

Se informará sobre:

a) Objeto Social

Ofrecer programas cortos de educación superior, de tres años, con las características de intensidad, pertinencia, flexibilidad y calidad para formar a partir de egresados del bachillerato, Técnicos Superiores Universitarios aptos para la aplicación de conocimientos y la solución de problemas con un sentido de innovación en la incorporación de los avances científicos y tecnológicos; desarrollando estudios o proyectos en las áreas de su competencia, que se traduzcan en aportaciones concretas que contribuyan al mejoramiento y mayor eficiencia de la producción de bienes o servicios y a la elevación de la calidad de vida de la comunidad; promoviendo la cultura científica y tecnológico. La Universidad tiene como objetivo principal impulsar la Educación media superior tecnológica en Ciudad de Acuña, así como en la región norte del Estado, propiciando la calidad de la enseñanza y su vinculación con las necesidades del desarrollo regional, estatal y nacional.

b) Principal Actividad
Educación de nivel superior.

c)Ejercicio fiscal
2020

d) Régimen Jurídico
Personas Morales con fines no Lucrativos.

e) Consideraciones fiscales del ente: contribuciones que este obligado a pagar o retener.

Entero de retenciones mensuales de ISR por sueldos y salarios.
Declaración Informativa mensual de Proveedores.
Entero de retención de ISR por servicios profesionales.
Retención y entero de IMSS e INFONAVIT.

f) Estructura organizacional básica:

Rector, 3 subdirectores, 1 jefe de departamento, 5 coordinadores, 1 encargado de mantenimiento, 5 secretarios de departamento y 28 docentes.

g) Fideicomisos, mandatos y análogos de los cuales es fideicomitente o fideicomisario.
No se cuenta con Fideicomisos en la Universidad Tecnológica de Ciudad Acuña

5. Bases de Preparación de los Estados Financieros

- a) Los Estados financieros están preparados sobre la base del valor histórico original, conforme a las políticas emitidas por el Consejo Nacional de Armonización Contable que le son aplicables y conforme a normas de información financiera, que son emitidas por el Consejo Mexicano para la Investigación y Desarrollo de Normas de Información Financiera.
- b) Los Estados financieros preparados por esta Universidad, no reflejan los efectos de la inflación en la información financiera, como lo estipulan las normas de información financiera.
- c) Reconocimiento de ingresos y gastos: los ingresos se reconocen y registran como tales en el momento en que se reciben efectivamente y los gastos conforme se devengan. Activo Fijo: Las inversiones en muebles e inmuebles de acuerdo a los principios contables gubernamentales se aplican y registran afectando su rubro específico, sin realizar cálculo de depreciaciones.
- d) Sin evidencia de aplicación de Normatividad supletoria.
- e) La entidad con cuenta con la evidencia en este punto.
- Revelar las nuevas políticas de reconocimiento;
 - Su plan de implementación;
 - Revelar los cambios en las políticas, la clasificación y medición de las mismas, así como su impacto en la información financiera, y
 - Presentar los últimos estados financieros con la normatividad anteriormente utilizada con las nuevas políticas para fines de comparación en la transición al base devengado.
- La Universidad Tecnológica de Ciudad Acuña, anteriormente ha implementado la base devengado, por lo cual no es primer vez aplicando y no existen nuevas políticas de reconocimiento, planes de implementación, cambios en políticas y últimos estados financieros con normatividad anteriormente utilizada.

6. Políticas de Contabilidad Significativas

Se
informará
sobre:

- a) La entidad no aplica ningún método para actualizar el valor de los activos, pasivos y hacienda pública/patrimonio.
- b) La entidad no realiza operaciones en el extranjero.
- c) La entidad no cuenta con inversión en acciones de Compañías subsidiarias no consolidadas y asociadas, por lo tanto, esta nota no es aplicable.

- d) *La Entidad no cuenta con inventarios, por lo tanto, esta nota correspondiente a sistema y métodos de valuación de inventarios y costo de lo vendido no aplica.*
- e) *Pagos por separación: para el ejercicio fiscal 2018 se realizó estudio de valuación actuarial, así como su respectivo registro, calculado bajo la NIF D3.*
- f) *Provisiones: para el ejercicio fiscal 2018 se realizó estudio de valuación actuarial, y su registro contable, calculado bajo la NIF D3.*
- g) *La Entidad no cuenta con Reservas.*
- h) *La Entidad en el periodo comprendido de abril a junio de 2020 no realizó correcciones contables.*

- Reclasificaciones: no se realizaron movimientos entre cuentas por efectos de cambios en los tipos de operaciones. Como nota adicional, las cuentas de orden registradas en el ejercicio 2019 en el Sistema de Administración Automatizada de Contabilidad Gubernamental, no se pudo migrar al Sistema Integral de Información Financiera durante el primer trimestre de 2020 por no estar en posibilidad vía este último sistema, se considera que se efectuara en el tercer trimestre del ejercicio 2020.*
- j) *Durante el periodo comprendido de enero a junio 2020 no se realizó depuración de saldos en los registros contables.*

7. Posición en Moneda Extranjera y Protección por Riesgo Cambiario

Se informará sobre:

- a) *La Entidad no cuenta con Activos en moneda extranjera.*
- b) *La Entidad no cuenta con Pasivos en moneda extranjera.*
- c) *La Entidad no cuenta con Posición en moneda extranjera.*
- d) *La Entidad no cuenta con Tipo de cambio.*
- e) *La Entidad no cuenta con Equivalente en moneda nacional.*

8. Reporte Analítico del Activo

Debe mostrar la siguiente información:

- a) *La entidad cuenta con registros de depreciación de los rubros de Activo, los cuales van en función de la vida útil los cuales están con fundamento en los artículos 11 Ley General de Contabilidad Gubernamental, artículo 12 fracción IV así como el artículo 64 de la Secretaría de Hacienda Pública.*
- b) *No se han aplicado Cambios en el porcentaje de depreciación o valor residual de los activos.*
- c) *La Entidad no ha realizado los gastos capitalizados en el ejercicio, tanto financieros como de investigación y desarrollo.*
- d) *La Entidad no tiene con Riesgos por tipo de cambio o tipo de interés de las inversiones financieras.*
- e) *La entidad no cuenta en el ejercicio de los bienes construidos por la entidad.*
- f) *La Entidad no cuenta con Otras circunstancias de carácter significativo que afecten el activo, tales como bienes en garantía, señalados en embargos, litigios, títulos de inversiones entregados en garantías, baja significativa del valor de inversiones financieras, etc.*
- g) *La Entidad no cuenta con Desmantelamiento de Activos, procedimientos, implicaciones, efectos contables.*
- h) *Se cuenta con un módulo de Activos dentro del Sistema Contable para el resguardo de los bienes y se utilice de manera más efectiva.*

Adicionalmente, se deben incluir las explicaciones de las principales variaciones en el activo, en cuadros comparativos como sigue:

- a) *La entidad no cuenta con Inversiones en valores.*

- b) *La Entidad no cuenta con Patrimonio de Organismos descentralizados de Control Presupuestario Indirecto.*
- c) *La Entidad no cuenta con Inversiones en empresas de participación mayoritaria.*
- d) *La Entidad no cuenta con Inversiones en empresas de participación minoritaria.*
- e) *Patrimonio de organismos descentralizados de control presupuestario directo, según corresponda.*

TIPO DE ACTIVO	2020	2019	VARIACION
MOBILIARIO Y EQUIPO DE OFICINAS	183,443.48	183,443.48	0.00
BIENES INFORMATICOS	650,068.02	602,798.56	47,269.46
MOBILIARIO Y EQUIPO DE COMPUTO	0.00	0.00	0.00
MOBILIARIO Y EQUIPO AUDIOVISUAL	142,458.00	142,458.00	0.00
CÁMARAS FOTOGRÁFICAS Y DE VIDEO	30,398.00	30,398.00	0.00
OTRO MOBILIARIO Y EQUIPO EDUCACIONAL Y RECREATIVO	150,416.80	150,416.80	0.00
MOBILIARIO Y EQUIPO DE TRANSPORTE	638,000.00	638,000.00	0.00
MAQUINARIA, OTROS EQUIPOS Y HERRAMIENTAS	159,582.50	137,783.02	21,779.48
ACTIVOS INTANGIBLES (SOFTWARE)	0.00	0.00	0.00
SUMA EL ACTIVO FIJO	1,954,346.80	1,885,297.86	69,048.94

9. Fideicomisos, Mandatos y Análogos

Se deberá informar:

- a) *La Entidad no cuenta con fideicomisos públicos debido a su naturaleza de creación ya que los subsidios y aportaciones se reciben del Gobierno Federal y estatal y Recursos propios.*
- b) *La Entidad no cuenta con fideicomisos propios*

10. Reporte de la Recaudación

- a) *Análisis del comportamiento de la recaudación correspondiente al ente público o cualquier tipo de ingreso, de forma separada los ingresos locales de los federales.*

Comprende el periodo del 01 de enero al 30 de junio de 2020, con los siguientes rubros en cuanto a la recaudación:

Concepto	Importe	%
INGRESOS POR VENTA DE BIENES Y SERVICIOS	456,690.00	7.82%
SUBSIDIO ESTATAL	2,975,311.37	50.98%
SUBSIDIO FEDERAL	2,405,514.00	41.20%
Total de Ingresos (4000)	5,837,515.37	100%

b) Proyección de la recaudación e ingresos en el mediano plazo.

En cuanto a la proyección de los ingresos, en el convenio estatal y federal esta definido en los convenios específicos. En cuanto a la recaudación correspondiente a los ingresos propios, es en base a lo recaudado en la Universidad por diferentes conceptos de ingresos por venta de bienes y servicios.

11. Información sobre la Deuda y el Reporte Analítico de la Deuda

- a) *La Entidad no tiene compromisos con indicadores: deuda respecto al PIB y deuda respecto a la recaudación tomando, como mínimo, un periodo igual o menor a 5 años.*
- b) *No se encuentra en registros contables que se consideren intereses, comisiones, tasa, perfil de vencimiento y otros gastos de la deuda.*

12. Calificaciones otorgadas

Se informa que la Universidad no ha sido sujeta a una calificación crediticia.

13. Proceso de Mejora

Se informará de:

- a) La Universidad Tecnológica de Ciudad Acuña, opera en base a su decreto de creación con fecha del 30 de junio de 2017 así como a la normatividad y legislación aplicable
- b) La Universidad Tecnológica de Ciudad Acuña reporta a las diferentes entidades tales como ASEC, OIC, SEFIR los cuales miden indicadores de desempeño, metas y objetivos.

14. Información por Segmentos

Cuando se considere necesario la Universidad podrá revelar la información financiera de manera segmentada debido a la diversidad de las actividades y operaciones que

realizan los entes públicos, ya que la misma proporciona información acerca de las diferentes actividades operativas en las cuales participa, de los productos o servicios que maneja, de las diferentes áreas geográficas, de los grupos homogéneos con el objetivo de entender el desempeño del ente, evaluar mejor los riesgos y beneficios del mismo, y entenderlo como un todo y sus partes integrantes.

No aplica para la Universidad.

15. Eventos Posteriores al Cierre

Se informa que la Universidad no presenta hechos ocurridos en el periodo posterior al que informa.

16. Partes Relacionadas

No existen partes relacionadas que pudieran ejercer influencia significativa sobre la toma de decisiones financieras y operativas de la Universidad.

Nota de Gestión Administrativa 17

"Bajo protesta de decir verdad declaramos que los Estados Financieros y sus notas, son razonablemente correctos y son responsabilidad del emisor"



ING. LUIS MANUEL NAVARRO GALINDO
RECTOR



C.P. ALFONSO AVILA VENCHACA
DIRECTOR DE ADMINISTRACIÓN Y FINANZAS

INFORMACIÓN CONTABLE
XVIII.- BALANZA DE COMPROBACIÓN
TRIMESTRAL

UNIVERSIDAD TECNOLÓGICA DE CIUDAD ACUÑA					
Balanza de Comparación					
Del 01 de abril al 30 de junio de 2018					
CÓDIGO	CUENTA CONTABLE	SALDO INICIAL	CARGOS	ABOROS	SALDO FINAL
0	ACTIVO	2,295,126.31	8,333,737.80	7,873,436.96	2,755,427.14
1	ACTIVO CIRCULANTE	1,622,096.81	8,194,889.96	7,851,531.15	1,965,200.80
1.1	EFFECTIVO Y EQUIVALENTES	1,622,097.81	8,191,200.45	4,738,287.89	1,483,146.36
1.1.1	EFFECTIVO	15,000.00	0.00	0.00	15,000.00
1.1.2	BANCOS Y CAJAS	998,187.45	8,181,200.45	4,738,287.89	1,247,320.30
1.1.3	BANCOS DEPENDENCIAS Y OTROS	0.00	0.00	0.00	0.00
1.1.4	INVERSIONES TEMPORALES (HASTA 3 MESES)	0.00	0.00	0.00	0.00
1.1.5	FONDOS CON AFECCIÓN ESPECÍFICA	0.00	0.00	0.00	0.00
1.1.6	DEPOSITOS DE FONDOS DE TERCEROS EN GARANTÍA VÍA ADMINISTRACIÓN	108,920.84	0.00	0.00	108,920.84
1.1.7	OTROS EFFECTIVOS Y EQUIVALENTES	0.00	0.00	0.00	0.00
1.2	DERECHOS A RECIBIR EFFECTIVO O EQUIVALENTES	-36.88	3,862,437.60	3,081,437.80	-36.88
1.2.1	INVERSIONES FINANCIERAS DE CORTO PLAZO	0.00	0.00	0.00	0.00
1.2.2	CUENTAS POR COBRAR A CORTO PLAZO	0.00	3,879,376.20	3,079,376.20	0.00
1.2.3	DEUDORES DIVERSOS POR COBRAR A CORTO PLAZO	-40.00	4,000.40	4,080.40	-40.00
1.2.4	INGRESOS POR RECUPERAR A CORTO PLAZO	0.00	0.00	0.00	0.00
1.2.5	DEUDORES POR ANTICIPO DE LA TERCERA A CORTO PLAZO	0.00	0.00	0.00	0.00
1.2.6	PRESTAMOS OTORGADOS A CORTO PLAZO	0.00	0.00	0.00	0.00
1.2.7	OTROS DERECHOS A RECIBIR EFFECTIVO O EQUIVALENTES A CORTO PLAZO	0.00	0.00	0.00	0.00
1.3	DERECHOS A RECIBIR BIENES O SERVICIOS	0.00	8.08	8.08	0.00
1.3.1	ANTEIPO A PROVEEDORES POR ADQUISICIÓN DE BIENES Y PRESTACIÓN DE SERVICIOS A CORTO PLAZO	0.00	8.08	8.08	0.00
1.3.2	ANTEIPO A PROVEEDORES POR ADQUISICIÓN DE BIENES INMUEBLES Y MUEBLES A CORTO PLAZO	0.00	0.00	0.00	0.00
1.3.3	ANTEIPO A PROVEEDORES POR ADQUISICIÓN DE BIENES INTANGIBLES A CORTO PLAZO	0.00	0.00	0.00	0.00
1.3.4	ANTEIPO A CONTRATISTAS POR OBRAS PÚBLICAS A CORTO PLAZO	0.00	0.00	0.00	0.00
1.3.5	OTROS DERECHOS A RECIBIR BIENES O SERVICIOS A CORTO PLAZO	0.00	0.00	0.00	0.00
1.4	INVENTARIOS	8.08	8.08	8.08	8.08
1.4.1	INVENTARIO DE MERCANCÍAS PARA VENTA	0.00	0.00	0.00	0.00
1.4.2	INVENTARIO DE MERCANCÍAS TERMINADAS	0.00	0.00	0.00	0.00
1.4.3	INVENTARIO DE MERCANCÍAS EN PROCESO DE ELABORACIÓN	0.00	0.00	0.00	0.00
1.4.4	INVENTARIO DE MATERIAS PRIMAS, MATERIALES Y SUMINISTROS PARA PRODUCCIÓN	0.00	0.00	0.00	0.00
1.4.5	BIENES EN TRÁNSITO	0.00	0.00	0.00	0.00
1.5	ALMACENES	0.00	0.00	0.00	0.00
1.5.1	ALMACÉN DE MATERIALES Y SUMINISTROS DE CONSULTA	0.00	0.00	0.00	0.00
1.6	ESTIMACIÓN POR PÉRDIDA O SETBACK DE ACTIVOS CIRCULANTES	0.00	0.00	0.00	0.00
1.6.1	ESTIMACIONES PARA CUENTAS INCORRIBLES POR DERECHOS A RECIBIR EFFECTIVO O EQUIVALENTES	0.00	0.00	0.00	0.00
1.6.2	ESTIMACIÓN POR SETBACK DE INVENTARIOS	0.00	0.00	0.00	0.00
1.7	OTROS ACTIVOS CIRCULANTES	8.88	8.88	8.88	8.88
1.7.1	VALORES EN GARANTÍA	0.00	0.00	0.00	0.00
1.7.2	BIENES EN GARANTÍA (EXCLUYE DEPOSITOS DE FONDOS)	0.00	0.00	0.00	0.00
1.7.3	BIENES RESERVADOS DE EMERGENCIA, DECORACIÓN, ABASTECIMIENTOS Y DACIÓN EN PAJO	0.00	0.00	0.00	0.00
1.7.4	ADQUISICIÓN CON FONDOS DE TERCEROS	0.00	0.00	0.00	0.00
2	ACTIVO NO CIRCULANTE	1,353,069.72	68,048.24	8.08	1,325,119.56
2.1	INVERSIONES FINANCIERAS A LARGO PLAZO	0.00	8.08	8.08	0.00
2.1.1	INVERSIONES A LARGO PLAZO	0.00	8.08	8.08	0.00
2.1.2	TÍTULOS Y VALORES A LARGO PLAZO	0.00	0.00	0.00	0.00
2.1.3	FIDUCIARIOS, MANDATOS Y CONTRATOS ANALÓGOS	0.00	0.00	0.00	0.00
2.1.4	PARTICIPACIONES Y APORTACIONES DE CAPITAL	0.00	0.00	0.00	0.00
2.2	DERECHOS A RECIBIR EFFECTIVO O EQUIVALENTES A LARGO PLAZO	0.00	0.00	0.00	0.00
2.2.1	DOCUMENTOS POR COBRAR A LARGO PLAZO	0.00	0.00	0.00	0.00
2.2.2	DEUDORES DIVERSOS A LARGO PLAZO	0.00	0.00	0.00	0.00
2.2.3	INGRESOS POR RECUPERAR A LARGO PLAZO	0.00	0.00	0.00	0.00
2.2.4	PRESTAMOS OTORGADOS A LARGO PLAZO	0.00	0.00	0.00	0.00
2.2.5	OTROS DERECHOS A RECIBIR EFFECTIVO O EQUIVALENTES A LARGO PLAZO	0.00	0.00	0.00	0.00
2.3	BIENES INMUEBLES, INFRAESTRUCTURA Y CONSTRUCCIONES EN PROCESO	8.08	8.08	8.08	8.08
2.3.1	TERRENOS	0.00	0.00	0.00	0.00
2.3.2	VIVIENDAS	0.00	0.00	0.00	0.00
2.3.3	EDIFICIOS NO HABITACIONALES	0.00	0.00	0.00	0.00
2.3.4	INFRAESTRUCTURA	0.00	0.00	0.00	0.00
2.3.5	CONSTRUCCIONES EN PROCESO EN BIENES DE DOMINIO PÚBLICO	0.00	0.00	0.00	0.00
2.3.6	CONSTRUCCIONES EN PROCESO EN BIENES PROPIOS	0.00	0.00	0.00	0.00
2.3.7	OTROS BIENES INMUEBLES	0.00	0.00	0.00	0.00
2.4	BIENES MUEBLES	1,445,287.86	68,048.24	8.08	1,513,338.88
2.4.1	MOBLIARIO Y EQUIPO DE ADMINISTRACIÓN	786,242.84	47,880.88	8.08	834,111.50
2.4.2	MOBLIARIO Y EQUIPO EDUCACIONAL Y RECREATIVO	323,272.80	0.00	0.00	323,272.80
2.4.3	EQUIPO E INSTRUMENTAL MÉDICO Y DE LABORATORIO	0.00	0.00	0.00	0.00
2.4.4	VEHÍCULOS Y EQUIPO DE TRANSPORTE	636,800.00	0.00	0.00	636,800.00
2.4.5	EQUIPO DE DEFENSA Y SEGURIDAD	0.00	0.00	0.00	0.00
2.4.6	MAQUINARIA, OTROS EQUIPOS Y HERRAMIENTAS	131,780.00	21,770.40	0.00	153,550.40
2.4.7	COLECCIONES, OBRAS DE ARTE Y OBJETOS VALIOSOS	0.00	0.00	0.00	0.00
2.4.8	ACTIVOS BIOLÓGICOS	0.00	0.00	0.00	0.00
2.5	ACTIVOS INTANGIBLES	0.00	0.00	0.00	0.00
2.5.1	SOFTWARE	0.00	0.00	0.00	0.00
2.5.2	PATENTES, MARCAS Y DERECHOS	0.00	0.00	0.00	0.00

1.2.3	CONCESIONES Y FRANQUICIAS	0.00	0.00	0.00	0.00
1.2.4	LICENCIAS	0.00	0.00	0.00	0.00
1.2.5	OTROS ACTIVOS INTANGIBLES	0.00	0.00	0.00	0.00
1.29	DEPRECIACIÓN, DETERIORO Y AMORTIZACIÓN ACUMULADA DE BIENES	402,228.14	0.00	0.00	402,228.14
1.29.1	DEPRECIACIÓN ACUMULADA DE BIENES MUEBLES	0.00	0.00	0.00	0.00
1.29.2	DEPRECIACIÓN ACUMULADA DE INFRAESTRUCTURA	0.00	0.00	0.00	0.00
1.29.3	DEPRECIACIÓN ACUMULADA DE BIENES MUEBLES	402,228.14	0.00	0.00	402,228.14
1.29.4	DEPRECIACIÓN ACUMULADA DE ACTIVOS INMUEBLES	0.00	0.00	0.00	0.00
1.29.5	AMORTIZACIÓN ACUMULADA DE ACTIVOS INTANGIBLES	0.00	0.00	0.00	0.00
1.3	ACTIVOS DIFERIDOS	0.00	0.00	0.00	0.00
1.3.1	GASTOS DE REVISIÓN Y EVALUACIÓN DE PROYECTOS	0.00	0.00	0.00	0.00
1.3.2	DERECHOS SOBRE BIENES EN RÉGIMEN DE ARRENDAMIENTO FINANCIERO	0.00	0.00	0.00	0.00
1.3.3	GASTOS PAGADOS POR ADELANTADO A LARGO PLAZO	0.00	0.00	0.00	0.00
1.3.4	AMORTIZACIONES A LARGO PLAZO	0.00	0.00	0.00	0.00
1.3.5	BENEFICIOS AL RETIRO DE EMPLEADOS PAGADOS POR ADELANTADO	0.00	0.00	0.00	0.00
1.3.6	OTROS ACTIVOS DIFERIDOS	0.00	0.00	0.00	0.00
1.39	ESTIMACIONES POR PÉRDIDA O DETERIORO DE ACTIVOS NO CIRCULANTES	0.00	0.00	0.00	0.00
1.39.1	ESTIMACIONES POR PÉRDIDA DE CUENTAS RECORRIBLES DE DOCUMENTOS POR COBRAR A LARGO PLAZO	0.00	0.00	0.00	0.00
1.39.2	ESTIMACIONES POR PÉRDIDA DE CUENTAS RECORRIBLES DE DEUDORES DIVERSOS POR COBRAR A LARGO PLAZO	0.00	0.00	0.00	0.00
1.39.3	ESTIMACIONES POR PÉRDIDA DE CUENTAS RECORRIBLES DE INGRESOS POR COBRAR A LARGO PLAZO	0.00	0.00	0.00	0.00
1.39.4	ESTIMACIONES POR PÉRDIDA DE CUENTAS RECORRIBLES DE PRESTAMOS OTORGADOS A LARGO PLAZO	0.00	0.00	0.00	0.00
1.39.5	ESTIMACIONES POR PÉRDIDA DE OTRAS CUENTAS RECORRIBLES A LARGO PLAZO	0.00	0.00	0.00	0.00
1.39	OTROS ACTIVOS NO CIRCULANTES	0.00	0.00	0.00	0.00
1.39.1	BIENES EN CONCESIÓN	0.00	0.00	0.00	0.00
1.39.2	BIENES EN ARRENDAMIENTO FINANCIERO	0.00	0.00	0.00	0.00
1.39.3	BIENES EN COMODATO	0.00	0.00	0.00	0.00
2	PASIVO	270,900.00	3,450,000.00	3,810,700.00	395,740.00
2.1	PASIVO CIRCULANTE	270,900.00	3,450,000.00	3,810,700.00	395,740.00
2.1.1	CUENTAS POR PAGAR A CORTO PLAZO	190,900.00	3,450,000.00	3,615,700.00	220,000.00
2.1.1.1	SERVICIOS PRESTADOS POR PAGAR A CORTO PLAZO	0.00	1,000,000.00	1,000,000.00	0.00
2.1.1.2	PROVEEDORES POR PAGAR A CORTO PLAZO	200.00	410,700.00	410,700.00	200.00
2.1.1.3	CONTRATISTAS POR OBRAS PÚBLICAS POR PAGAR A CORTO PLAZO	0.00	0.00	0.00	0.00
2.1.1.4	IMPORTE DE TRANSFERENCIAS Y APORTACIONES POR PAGAR A CORTO PLAZO	0.00	0.00	0.00	0.00
2.1.1.5	TRANSFERENCIAS OTORGADAS POR PAGAR A CORTO PLAZO	0.00	0.00	0.00	0.00
2.1.1.6	INTERESES, COMISIONES Y OTROS GASTOS DE LA DEUDA PÚBLICA POR PAGAR A CORTO PLAZO	0.00	0.00	0.00	0.00
2.1.1.7	RETENCIONES Y CONTRIBUCIONES POR PAGAR A CORTO PLAZO	180,000.00	230,000.00	230,000.00	180,000.00
2.1.1.8	DEVOLUCIONES DE LA LEY DE INGRESOS POR PAGAR A CORTO PLAZO	0.00	0.00	0.00	0.00
2.1.1.9	OTRAS CUENTAS POR PAGAR A CORTO PLAZO	0.00	200,000.00	200,000.00	0.00
2.1.2	DOCUMENTOS POR PAGAR A CORTO PLAZO	0.00	0.00	0.00	0.00
2.1.2.1	DOCUMENTOS COMERCIALES POR PAGAR A CORTO PLAZO	0.00	0.00	0.00	0.00
2.1.2.2	DOCUMENTOS CON CONTRATISTAS POR OBRAS PÚBLICAS POR PAGAR A CORTO PLAZO	0.00	0.00	0.00	0.00
2.1.2.3	OTROS DOCUMENTOS POR PAGAR A CORTO PLAZO	0.00	0.00	0.00	0.00
2.1.3	PORCIÓN A CORTO PLAZO DE LA DEUDA PÚBLICA A LARGO PLAZO	0.00	0.00	0.00	0.00
2.1.3.1	PORCIÓN A CORTO PLAZO DE LA DEUDA PÚBLICA INTERNA	0.00	0.00	0.00	0.00
2.1.3.2	PORCIÓN A CORTO PLAZO DE LA DEUDA PÚBLICA EXTERNA	0.00	0.00	0.00	0.00
2.1.3.3	PORCIÓN A CORTO PLAZO DE ARRENDAMIENTO FINANCIERO	0.00	0.00	0.00	0.00
2.1.4	TÍTULOS Y VALORES A CORTO PLAZO	0.00	0.00	0.00	0.00
2.1.4.1	TÍTULOS Y VALORES DE LA DEUDA PÚBLICA INTERNA A CORTO PLAZO	0.00	0.00	0.00	0.00
2.1.4.2	TÍTULOS Y VALORES DE LA DEUDA PÚBLICA EXTERNA A CORTO PLAZO	0.00	0.00	0.00	0.00
2.1.5	PASIVOS DIFERIDOS A CORTO PLAZO	0.00	0.00	0.00	0.00
2.1.5.1	INGRESOS COBRADOS POR ADELANTADO A CORTO PLAZO	0.00	0.00	0.00	0.00
2.1.5.2	INTERESES COBRADOS POR ADELANTADO A CORTO PLAZO	0.00	0.00	0.00	0.00
2.1.5.3	OTROS PASIVOS DIFERIDOS A CORTO PLAZO	0.00	0.00	0.00	0.00
2.1.6	FONDOS Y BIENES DE TERCEROS EN GARANTÍA NO ADMINISTRACIÓN A CORTO PLAZO	0.00	0.00	0.00	0.00
2.1.6.1	FONDOS EN GARANTÍA A CORTO PLAZO	0.00	0.00	0.00	0.00
2.1.6.2	FONDOS EN ADMINISTRACIÓN A CORTO PLAZO	0.00	0.00	0.00	0.00
2.1.6.3	FONDOS CONTRAVENTURALES A CORTO PLAZO	0.00	0.00	0.00	0.00
2.1.6.4	FONDOS DE FIDUCIARIOS, MANDATOS Y CONTRATOS ANALÓGOS A CORTO PLAZO	0.00	0.00	0.00	0.00
2.1.6.5	OTROS FONDOS DE TERCEROS EN GARANTÍA NO ADMINISTRACIÓN A CORTO PLAZO	0.00	0.00	0.00	0.00
2.1.6.6	VALORES Y BIENES EN GARANTÍA A CORTO PLAZO	0.00	0.00	0.00	0.00
2.1.7	PROVISIONES A CORTO PLAZO	100,000.00	0.00	0.00	100,000.00
2.1.7.1	PROVISIÓN PARA DEMANDAS Y JUICIOS A CORTO PLAZO	0.00	0.00	0.00	0.00
2.1.7.2	PROVISIÓN PARA CONTINGENCIAS A CORTO PLAZO	0.00	0.00	0.00	0.00
2.1.7.3	OTRAS PROVISIONES A CORTO PLAZO	100,000.00	0.00	0.00	100,000.00
2.1.8	OTROS PASIVOS A CORTO PLAZO	0.00	0.00	0.00	0.00
2.1.8.1	INGRESOS POR CLASIFICAR	0.00	0.00	0.00	0.00
2.1.8.2	RECALIFICACIÓN POR PARTICIPAR	0.00	0.00	0.00	0.00
2.1.8.3	OTROS PASIVOS CIRCULANTES	0.00	0.00	0.00	0.00
2.2	PASIVO NO CIRCULANTE	0.00	0.00	0.00	0.00
2.2.1	CUENTAS POR PAGAR A LARGO PLAZO	0.00	0.00	0.00	0.00
2.2.1.1	PROVEEDORES POR PAGAR A LARGO PLAZO	0.00	0.00	0.00	0.00
2.2.1.2	CONTRATISTAS POR OBRAS PÚBLICAS POR PAGAR A LARGO PLAZO	0.00	0.00	0.00	0.00
2.2.2	DOCUMENTOS POR PAGAR A LARGO PLAZO	0.00	0.00	0.00	0.00
2.2.2.1	DOCUMENTOS COMERCIALES POR PAGAR A LARGO PLAZO	0.00	0.00	0.00	0.00
2.2.2.2	DOCUMENTOS CON CONTRATISTAS POR OBRAS PÚBLICAS POR PAGAR A LARGO PLAZO	0.00	0.00	0.00	0.00
2.2.2.3	OTROS DOCUMENTOS POR PAGAR A LARGO PLAZO	0.00	0.00	0.00	0.00

2.2	DEUDA PÚBLICA A LARGO PLAZO	0.00	0.00	0.00	0.00
2.2.1	TÍTULOS Y VALORES DE LA DEUDA PÚBLICA INTERNA A LARGO PLAZO	0.00	0.00	0.00	0.00
2.2.2	TÍTULOS Y VALORES DE LA DEUDA PÚBLICA EXTERNA A LARGO PLAZO	0.00	0.00	0.00	0.00
2.2.3	PRESTAMOS DE LA DEUDA PÚBLICA INTERNA POR PAGAR A LARGO PLAZO	0.00	0.00	0.00	0.00
2.2.4	PRESTAMOS DE LA DEUDA PÚBLICA EXTERNA POR PAGAR A LARGO PLAZO	0.00	0.00	0.00	0.00
2.2.2.3	APROVECHAMIENTO FINANCIERO POR PAGAR A LARGO PLAZO	0.00	0.00	0.00	0.00
2.3	PASIVOS DIFERIDOS A LARGO PLAZO	0.00	0.00	0.00	0.00
2.3.1	CRÉDITOS DIFERIDOS A LARGO PLAZO	0.00	0.00	0.00	0.00
2.3.1.2	INTERESES CORRIENTES POR ADELANTADO A LARGO PLAZO	0.00	0.00	0.00	0.00
2.3.1.9	OTROS PASIVOS DIFERIDOS A LARGO PLAZO	0.00	0.00	0.00	0.00
2.4	FONDOS Y BIENES DE TESORERÍA EN GARANTÍA NO ADMINISTRACIÓN A LARGO PLAZO	0.00	0.00	0.00	0.00
2.4.1	FONDOS EN GARANTÍA A LARGO PLAZO	0.00	0.00	0.00	0.00
2.4.2	FONDOS EN ADMINISTRACIÓN A LARGO PLAZO	0.00	0.00	0.00	0.00
2.4.3	FONDOS CONTINGENTES A LARGO PLAZO	0.00	0.00	0.00	0.00
2.4.4	FONDOS DE FIDUCIARIOS, MANDATOS Y CONTRATOS ANALÓGICOS A LARGO PLAZO	0.00	0.00	0.00	0.00
2.4.9	OTROS FONDOS DE TESORERÍA EN GARANTÍA NO ADMINISTRACIÓN A LARGO PLAZO	0.00	0.00	0.00	0.00
2.5	VALORES Y BIENES EN GARANTÍA A LARGO PLAZO	0.00	0.00	0.00	0.00
2.6	PROVISIONES A LARGO PLAZO	0.00	0.00	0.00	0.00
2.6.1	PROVISIÓN PARA DEMANDAS Y JUICIOS A LARGO PLAZO	0.00	0.00	0.00	0.00
2.6.2	PROVISIÓN PARA PENSIÓN A LARGO PLAZO	0.00	0.00	0.00	0.00
2.6.3	PROVISIÓN PARA CONTINGENCIAS A LARGO PLAZO	0.00	0.00	0.00	0.00
2.6.9	OTRAS PROVISIONES A LARGO PLAZO	0.00	0.00	0.00	0.00
3	HACIENDA PÚBLICA PATRIMONIO	2,825,016.87	2,448,816.80	3,079,376.20	2,459,176.27
3.1	HACIENDA PÚBLICA PATRIMONIO CONTRIBUIDO	0.00	0.00	0.00	0.00
3.1.1	APORTACIONES	0.00	0.00	0.00	0.00
3.1.2	DONACIONES DE CAPITAL	0.00	0.00	0.00	0.00
3.1.3	ACTUALIZACIÓN DE LA HACIENDA PÚBLICA PATRIMONIO	0.00	0.00	0.00	0.00
3.2	HACIENDA PÚBLICA PATRIMONIO GENERADO	2,825,016.87	2,448,816.80	3,079,376.20	2,459,176.27
3.2.1	RESULTADOS DEL EJERCICIO (AHORRO DESAHORRO)	421,022.81	3,448,816.63	3,079,376.20	88,244.21
3.2.2	RESULTADOS DE EJERCICIOS ANTERIORES	2,403,994.06	0.00	0.00	2,403,994.06
3.2.3	REVALUOS	0.00	0.00	0.00	0.00
3.2.3.1	REVALUO DE BIENES MUEBLES	0.00	0.00	0.00	0.00
3.2.3.2	REVALUO DE BIENES AJUELOS	0.00	0.00	0.00	0.00
3.2.3.3	REVALUO DE BIENES INTANGIBLES	0.00	0.00	0.00	0.00
3.2.3.9	OTROS REVALUOS	0.00	0.00	0.00	0.00
3.2.4	RESERVAS	0.00	0.00	0.00	0.00
3.2.4.1	RESERVA DE PATRIMONIO	0.00	0.00	0.00	0.00
3.2.4.2	RESERVA TERRITORIAL	0.00	0.00	0.00	0.00
3.2.4.3	RESERVA POR CONTINGENCIAS	0.00	0.00	0.00	0.00
3.2.4.4	RECTIFICACIONES DE RESULTADOS DE EJERCICIOS ANTERIORES	-1,329,644.96	0.00	0.00	-1,329,644.96
3.2.4.5	CAMBIO EN POLÍTICAS CONTABLES	45,928.00	0.00	0.00	45,928.00
3.2.4.6	CAMBIO POR ERRORES CONTABLES	-1,380,441.96	0.00	0.00	-1,380,441.96
3.3	EXERCICIO O IMPARCIALIDAD EN LA ACTUALIZACIÓN DE LA HACIENDA PÚBLICA PATRIMONIO	0.00	0.00	0.00	0.00
3.3.1	RESULTADO POR POSICIÓN MONETARIA	0.00	0.00	0.00	0.00
3.3.2	RESULTADO POR TENDENCIA DE ACTIVOS NO MONETARIOS	0.00	0.00	0.00	0.00
4	INGRESOS Y OTROS BENEFICIOS	0.00	3,079,376.20	3,079,376.20	0.00
4.1	INGRESOS DE GESTIÓN	0.00	231,480.00	231,480.00	0.00
4.1.1	IMPUESTOS	0.00	0.00	0.00	0.00
4.1.1.1	IMPUESTOS SOBRE LOS INGRESOS	0.00	0.00	0.00	0.00
4.1.1.2	IMPUESTOS SOBRE EL PATRIMONIO	0.00	0.00	0.00	0.00
4.1.1.3	IMPUESTOS SOBRE LA PRODUCCIÓN, EL COMERCIO Y LAS TRANSACCIONES	0.00	0.00	0.00	0.00
4.1.1.4	IMPUESTOS AL COMERCIO EXTERIOR	0.00	0.00	0.00	0.00
4.1.1.5	IMPUESTOS SOBRE NORMAS Y ASIMILABLES	0.00	0.00	0.00	0.00
4.1.1.6	IMPUESTOS SOCIALES	0.00	0.00	0.00	0.00
4.1.1.7	ACCESORIOS DE IMPUESTOS	0.00	0.00	0.00	0.00
4.1.1.8	IMPUESTOS NO COMPRENDIDOS EN LA LEY DE INGRESOS VIGENTE, CAUSADOS EN EJERCICIOS FISCALES ANTERIORES PENDIENTES DE LIQUIDACIÓN O PAGO	0.00	0.00	0.00	0.00
4.1.1.9	OTROS IMPUESTOS	0.00	0.00	0.00	0.00
4.1.2	CUOTAS Y APORTACIONES DE SEGURIDAD SOCIAL	0.00	0.00	0.00	0.00
4.1.2.1	APORTACIONES PARA FONDOS DE VIVIENDA	0.00	0.00	0.00	0.00
4.1.2.2	CUOTAS PARA LA SEGURIDAD SOCIAL	0.00	0.00	0.00	0.00
4.1.2.3	CUOTAS DE AHORRO PARA EL RETIRO	0.00	0.00	0.00	0.00
4.1.2.4	ACCIONES DE CUOTAS Y APORTACIONES DE SEGURIDAD SOCIAL	0.00	0.00	0.00	0.00
4.1.2.9	OTRAS CUOTAS Y APORTACIONES PARA LA SEGURIDAD SOCIAL	0.00	0.00	0.00	0.00
4.1.3	CONTRIBUCIONES DE MEJORA	0.00	0.00	0.00	0.00
4.1.3.1	CONTRIBUCIONES DE MEJORA POR OBRAS PÚBLICAS	0.00	0.00	0.00	0.00
4.1.3.2	CONTRIBUCIONES DE MEJORA NO COMPRENDIDAS EN LA LEY DE INGRESOS VIGENTE, CAUSADAS EN EJERCICIOS FISCALES ANTERIORES PENDIENTES DE LIQUIDACIÓN O PAGO	0.00	0.00	0.00	0.00
4.1.4	DERECHOS	0.00	0.00	0.00	0.00
4.1.4.1	DERECHOS POR EL USO, GOCE, APROVECHAMIENTO O EXPLOTACIÓN DE BIENES DE DOMINIO PÚBLICO	0.00	0.00	0.00	0.00
4.1.4.2	DERECHOS A LOS HONORARIOS (DEMANDA)	0.00	0.00	0.00	0.00
4.1.4.3	DERECHOS POR PRESTACIÓN DE SERVICIOS	0.00	0.00	0.00	0.00
4.1.4.4	ACCESORIOS DE DERECHOS	0.00	0.00	0.00	0.00
4.1.4.5	DERECHOS NO COMPRENDIDOS EN LA LEY DE INGRESOS VIGENTE, CAUSADOS EN EJERCICIOS FISCALES ANTERIORES PENDIENTES DE LIQUIDACIÓN O PAGO	0.00	0.00	0.00	0.00
4.1.4.9	OTROS DERECHOS	0.00	0.00	0.00	0.00
4.1.5	PRODUCTOS	0.00	0.00	0.00	0.00
4.1.5.1	PRODUCTOS	0.00	0.00	0.00	0.00

4.1.2.1	ENAJENACIÓN DE BIENES MUEBLES NO SUJETOS A IEN REVENTADOS (DEROGADA)	0.00	0.00	0.00	0.00
4.1.2.2	ACCESORIOS DE PRODUCTOS (DEROGADA)	0.00	0.00	0.00	0.00
4.1.2.3	PRODUCTOS NO COMPRENDIDOS EN LA LEY DE IMPUESTOS VIGENTE, CAUSADOS EN EJERCICIOS FISCALES ANTERIORES POR DEFECTO DE LIQUIDACIÓN O PAGO	0.00	0.00	0.00	0.00
4.1.2.4	OTROS PRODUCTOS QUE QUEDAN IMPUESTOS CORRIENTES (DEROGADA)	0.00	0.00	0.00	0.00
4.1.6	APROVECHAMIENTOS	0.00	0.00	0.00	0.00
4.1.6.1	INCENTIVOS DERIVADOS DE LA COLABORACIÓN FISCAL (DEROGADA)	0.00	0.00	0.00	0.00
4.1.6.2	MULTAS	0.00	0.00	0.00	0.00
4.1.6.3	RECONVICIONES	0.00	0.00	0.00	0.00
4.1.6.4	REINTEGROS	0.00	0.00	0.00	0.00
4.1.6.5	APROVECHAMIENTOS PROVENIENTES DE EMPRESAS PÚBLICAS	0.00	0.00	0.00	0.00
4.1.6.6	APROVECHAMIENTOS NO COMPRENDIDOS EN LA LEY DE IMPUESTOS VIGENTE, CAUSADOS EN EJERCICIOS FISCALES ANTERIORES POR DEFECTO DE LIQUIDACIÓN O PAGO	0.00	0.00	0.00	0.00
4.1.6.7	APROVECHAMIENTOS POR APORTACIONES Y COOPERACIONES (DEROGADA)	0.00	0.00	0.00	0.00
4.1.6.8	ACCESORIOS DE APROVECHAMIENTOS	0.00	0.00	0.00	0.00
4.1.6.9	OTROS APROVECHAMIENTOS	0.00	0.00	0.00	0.00
4.1.7	INGRESOS POR VENTA DE BIENES Y PRESTACIÓN DE SERVICIOS	0.00	231,456.36	231,456.00	0.00
4.1.7.1	INGRESOS POR VENTA DE BIENES Y PRESTACIÓN DE SERVICIOS DE ENTIDADES PÚBLICAS DE SEGURIDAD SOCIAL	0.00	0.00	0.00	0.00
4.1.7.2	INGRESOS POR VENTA DE BIENES Y PRESTACIÓN DE SERVICIOS DE EMPRESAS PRODUCTIVAS DEL ESTADO	0.00	0.00	0.00	0.00
4.1.7.3	INGRESOS POR VENTA DE BIENES Y PRESTACIÓN DE SERVICIOS DE ENTIDADES PARAESTATALES Y FIDUCIARIAS NO FINANCIERAS	0.00	231,456.36	231,456.00	0.00
4.1.7.4	INGRESOS POR VENTA DE BIENES Y PRESTACIÓN DE SERVICIOS DE ENTIDADES PARAESTATALES EMPRESARIALES NO FINANCIERAS	0.00	0.00	0.00	0.00
4.1.7.5	INGRESOS POR VENTA DE BIENES Y PRESTACIÓN DE SERVICIOS DE ENTIDADES PARAESTATALES EMPRESARIALES FINANCIERAS	0.00	0.00	0.00	0.00
4.1.7.6	INGRESOS POR VENTA DE BIENES Y PRESTACIÓN DE SERVICIOS DE ENTIDADES PARAESTATALES EMPRESARIALES FINANCIERAS	0.00	0.00	0.00	0.00
4.1.7.7	INGRESOS POR VENTA DE BIENES Y PRESTACIÓN DE SERVICIOS DE FIDUCIARIAS FINANCIERAS PÚBLICAS CON PARTICIPACIÓN	0.00	0.00	0.00	0.00
4.1.7.8	INGRESOS POR VENTA DE BIENES Y PRESTACIÓN DE SERVICIOS DE LOS PODERES JUDICIAL Y AJURAL, Y DE LOS ÓRGANOS	0.00	0.00	0.00	0.00
4.1.8	INGRESOS NO COMPRENDIDOS EN LAS FRACCIONES DE LA LEY DE IMPUESTOS CAUSADOS EN EJERCICIOS FISCALES ANTERIORES	0.00	0.00	0.00	0.00
4.1.8.1	IMPUESTOS NO COMPRENDIDOS EN LAS FRACCIONES DE LA LEY DE IMPUESTOS CAUSADOS EN EJERCICIOS FISCALES ANTERIORES	0.00	0.00	0.00	0.00
4.1.8.2	CONTRIBUCIONES DE MEJORA, SERVICIOS, PRODUCTOS Y APROVECHAMIENTOS NO COMPRENDIDOS EN LAS FRACCIONES DE LA LEY DE IMPUESTOS	0.00	0.00	0.00	0.00
4.2	PARTICIPACIONES, APORTACIONES, CONVENIOS, INCENTIVOS DERIVADOS DE LA COLABORACIÓN FISCAL, FONDOS DISTINTOS DE APORTACIONES, TRANSFERENCIAS, ASIGNACIONES, SUBSIDIOS Y SUBVENCIÓNES, Y PENSIÓNES Y AJUILLACIONES	0.00	2,945,828.23	2,945,828.23	0.00
4.2.1	PARTICIPACIONES, APORTACIONES, CONVENIOS, INCENTIVOS DERIVADOS DE LA COLABORACIÓN FISCAL Y FONDOS DISTINTOS DE APORTACIONES	0.00	2,945,828.23	2,945,828.23	0.00
4.2.1.1	PARTICIPACIONES	0.00	0.00	0.00	0.00
4.2.1.2	APORTACIONES	0.00	0.00	0.00	0.00
4.2.1.3	CONVENIOS	0.00	2,945,828.23	2,945,828.23	0.00
4.2.1.4	INCENTIVOS DERIVADOS DE LA COLABORACIÓN FISCAL	0.00	0.00	0.00	0.00
4.2.1.5	FONDOS DISTINTOS DE APORTACIONES	0.00	0.00	0.00	0.00
4.2.2	TRANSFERENCIAS, ASIGNACIONES, SUBSIDIOS Y SUBVENCIÓNES, Y PENSIÓNES Y AJUILLACIONES	0.00	0.00	0.00	0.00
4.2.2.1	TRANSFERENCIAS Y ASIGNACIONES	0.00	0.00	0.00	0.00
4.2.2.2	TRANSFERENCIAS DEL SECTOR PÚBLICO (DEROGADA)	0.00	0.00	0.00	0.00
4.2.2.3	SUBSIDIOS Y SUBVENCIÓNES	0.00	0.00	0.00	0.00
4.2.2.4	AYUDAS SOCIALES (DEROGADA)	0.00	0.00	0.00	0.00
4.2.2.5	PENSIÓNES Y AJUILLACIONES	0.00	0.00	0.00	0.00
4.2.2.6	TRANSFERENCIAS DEL SECTOR (DEROGADA)	0.00	0.00	0.00	0.00
4.2.2.7	TRANSFERENCIAS DEL FONDO VIGENTE DEL PETROLIO PARA LA ESTABILIZACIÓN Y EL DESARROLLO	0.00	0.00	0.00	0.00
4.3	OTROS INGRESOS Y BENEFICIOS	0.00	0.00	0.00	0.00
4.3.1	INGRESOS FINANCIEROS	0.00	0.00	0.00	0.00
4.3.1.1	INGRESOS GANADOS DE TÍTULOS, VALORES Y DEMÁS INSTRUMENTOS FINANCIEROS	0.00	0.00	0.00	0.00
4.3.1.2	OTROS INGRESOS FINANCIEROS	0.00	0.00	0.00	0.00
4.3.2	INCREMENTO POR VARIACIÓN DE INVENTARIOS	0.00	0.00	0.00	0.00
4.3.2.1	INCREMENTO POR VARIACIÓN DE INVENTARIOS DE MERCANCÍAS PARA VENTA	0.00	0.00	0.00	0.00
4.3.2.2	INCREMENTO POR VARIACIÓN DE INVENTARIOS DE MERCANCÍAS TRANSFORMADAS	0.00	0.00	0.00	0.00
4.3.2.3	INCREMENTO POR VARIACIÓN DE INVENTARIOS DE MERCANCÍAS EN PROCESO DE ELABORACIÓN	0.00	0.00	0.00	0.00
4.3.2.4	INCREMENTO POR VARIACIÓN DE INVENTARIOS DE MATERIAS PRIMAS, INTERMEDIOS Y AJUSTADOS PARA PRODUCCIÓN	0.00	0.00	0.00	0.00
4.3.2.5	INCREMENTO POR VARIACIÓN DE ALMACÉN DE MATERIAS PRIMAS, MATERIALES Y SUMINISTROS DE CONSUMO	0.00	0.00	0.00	0.00
4.3.3	DISMINUCIÓN DEL EXCESO DE EXTRACCIONES POR PÉRDIDA O DETORNO U OBSOLESCENCIA	0.00	0.00	0.00	0.00
4.3.3.1	DISMINUCIÓN DEL EXCESO DE EXTRACCIONES POR PÉRDIDA O DETORNO U OBSOLESCENCIA	0.00	0.00	0.00	0.00
4.3.4	DISMINUCIÓN DEL EXCESO DE PROVISIONES	0.00	0.00	0.00	0.00
4.3.4.1	DISMINUCIÓN DEL EXCESO DE PROVISIONES	0.00	0.00	0.00	0.00
4.3.5	OTROS INGRESOS Y BENEFICIOS VARIOS	0.00	0.00	0.00	0.00
4.3.5.1	OTROS INGRESOS DE EJERCICIOS ANTERIORES (DEROGADA)	0.00	0.00	0.00	0.00
4.3.5.2	BONIFICACIONES Y DESCUENTOS OBTENIDOS	0.00	0.00	0.00	0.00
4.3.5.3	DIFERENCIAS POR TIPO DE CAMBIO A FAVOR	0.00	0.00	0.00	0.00
4.3.5.4	DIFERENCIAS DE CONVERSIONES A FAVOR EN VALORES MONEDABLES	0.00	0.00	0.00	0.00
4.3.5.5	RESULTADO POR PERDIDA MONETARIA	0.00	0.00	0.00	0.00
4.3.5.6	UTILIDADES POR PARTICIPACIÓN PATRIMONIAL	0.00	0.00	0.00	0.00
4.3.5.7	DIFERENCIAS POR REESTRUCTURACIÓN DE DEUDA PÚBLICA A FAVOR	0.00	0.00	0.00	0.00
4.3.5.8	OTROS INGRESOS Y BENEFICIOS VARIOS	0.00	0.00	0.00	0.00
5	GASTOS Y OTRAS PERDIDAS	0.00	2,944,814.00	2,944,814.00	0.00
5.1	GASTOS DE FUNCIONAMIENTO	0.00	2,944,814.00	2,944,814.00	0.00
5.1.1	SERVICIOS PERSONALES	0.00	2,285,822.12	2,285,822.12	0.00
5.1.1.1	REMUNERACIONES AL PERSONAL DE CARÁCTER PERMANENTE	0.00	1,710,811.38	1,710,811.38	0.00
5.1.1.2	REMUNERACIONES AL PERSONAL DE CARÁCTER TRANSITORIO	0.00	0.00	0.00	0.00
5.1.1.3	REMUNERACIONES ADICIONALES Y ESPECIALES	0.00	574,725.52	574,725.52	0.00
5.1.1.4	SEGURIDAD SOCIAL	0.00	328,455.77	328,455.77	0.00
5.1.1.5	OTRAS PRESTACIONES SOCIALES Y ECONÓMICAS	0.00	80,725.46	80,725.46	0.00
5.1.1.6	PAGO DE ESTÍMULOS A SERVIDORES PÚBLICOS	0.00	0.00	0.00	0.00
5.1.2	MATERIALES Y SUMINISTROS	0.00	68,991.88	68,991.88	0.00
5.1.2.1	MATERIALES DE ADMINISTRACIÓN (IMPRESIÓN DE DOCUMENTOS Y ARTICULOS OFICIALES)	0.00	68,991.88	68,991.88	0.00

3.1.2.2	ALMOZOS Y UTENSILIOS	0.00	585.25	585.00	0.00
3.1.2.3	MATERIAS PRIMAS Y MATERIALES DE PRODUCCIÓN Y COMERCIALIZACIÓN	0.00	0.00	0.00	0.00
3.1.2.4	MATERIALES Y ARTÍCULOS DE CONSTRUCCIÓN Y DE REPARACIÓN	0.00	0.00	0.00	0.00
3.1.2.5	PRODUCTOS QUÍMICOS, FARMACÉUTICOS Y DE LABORATORIO	0.00	2,046.30	2,044.00	0.00
3.1.2.6	COMBUSTIBLES, LUBRICANTES Y ADITIVOS	0.00	4,090.00	3,930.00	0.00
3.1.2.7	VESTIMENTA BLANCA, PRENGAS DE PROTECCIÓN Y ARTÍCULOS DEPORTIVOS	0.00	0.00	0.00	0.00
3.1.2.8	MATERIALES Y SUMINISTROS PARA SEGURIDAD	0.00	0.00	0.00	0.00
3.1.2.9	herramientas, accesorios y accesorios menores	0.00	18,039.20	19,039.20	0.00
3.1.3	SERVICIOS GENERALES	0.00	288,948.73	289,998.73	0.00
3.1.3.1	SERVICIOS BÁSICOS	0.00	37,080.02	37,080.02	0.00
3.1.3.2	SERVICIOS DE ASESORAMIENTO	0.00	16,102.00	14,182.00	0.00
3.1.3.3	SERVICIOS PROFESIONALES, CIENTÍFICOS Y TÉCNICOS Y OTROS SERVICIOS	0.00	148,147.80	148,147.80	0.00
3.1.3.4	SERVICIOS FARMACÉUTICOS, BANCARIOS Y COMERCIALES	0.00	0.00	3,900.20	0.00
3.1.3.5	SERVICIOS DE INSTALACIÓN, REPARACIÓN, MANTENIMIENTO Y CONSERVACIÓN	0.00	27,302.40	27,302.40	0.00
3.1.3.6	SERVICIOS DE COMUNICACIÓN SOCIAL Y PUBLICIDAD	0.00	0.00	0.00	0.00
3.1.3.7	SERVICIOS DE TRABAJO Y VÍATICOS	0.00	4,381.43	4,381.40	0.00
3.1.3.8	SERVICIOS OFICIALES	0.00	6,223.91	6,223.81	0.00
3.1.3.9	OTROS SERVICIOS GENERALES	0.00	46,218.09	46,218.00	0.00
3.2	TRANSFERENCIAS, ASIGNACIONES, SUBSIDIOS Y OTRAS AYUDAS	0.00	0.00	0.00	0.00
3.2.1	TRANSFERENCIAS INTERINAS Y ASIGNACIONES AL SECTOR PÚBLICO	0.00	0.00	0.00	0.00
3.2.1.1	ASIGNACIONES AL SECTOR PÚBLICO	0.00	0.00	0.00	0.00
3.2.1.2	TRANSFERENCIAS INTERINAS AL SECTOR PÚBLICO	0.00	0.00	0.00	0.00
3.2.2	TRANSFERENCIAS AL RESTO DEL SECTOR PÚBLICO	0.00	0.00	0.00	0.00
3.2.2.1	TRANSFERENCIAS A ENTIDADES PARASTATALES	0.00	0.00	0.00	0.00
3.2.2.2	TRANSFERENCIAS A ENTIDADES FEDERATIVAS Y MUNICIPIOS	0.00	0.00	0.00	0.00
3.2.3	SUBSIDIOS Y SUBVENCIÓNES	0.00	0.00	0.00	0.00
3.2.3.1	SUBSIDIOS	0.00	0.00	0.00	0.00
3.2.3.2	SUBVENCIÓNES	0.00	0.00	0.00	0.00
3.2.4	AYUDAS SOCIALES	0.00	0.00	0.00	0.00
3.2.4.1	AYUDAS SOCIALES A PERSONAS	0.00	0.00	0.00	0.00
3.2.4.2	BECAS	0.00	0.00	0.00	0.00
3.2.4.3	AYUDAS SOCIALES A INSTITUCIONES	0.00	0.00	0.00	0.00
3.2.4.4	AYUDAS SOCIALES POR DESASTRES NATURALES Y OTROS SÍMBOLOS	0.00	0.00	0.00	0.00
3.2.5	PENSIONES Y JUBILACIONES	0.00	0.00	0.00	0.00
3.2.5.1	PENSIONES	0.00	0.00	0.00	0.00
3.2.5.2	JUBILACIONES	0.00	0.00	0.00	0.00
3.2.5.3	OTRAS PENSIONES Y JUBILACIONES	0.00	0.00	0.00	0.00
3.2.6	TRANSFERENCIAS A FIDEICOMISOS, MANDATOS Y CONTRATOS ANALÓGOS	0.00	0.00	0.00	0.00
3.2.6.1	TRANSFERENCIAS A FIDEICOMISOS, MANDATOS Y CONTRATOS ANALÓGOS AL GOBIERNO	0.00	0.00	0.00	0.00
3.2.6.2	TRANSFERENCIAS A FIDEICOMISOS, MANDATOS Y CONTRATOS ANALÓGOS A ENTIDADES PARASTATALES	0.00	0.00	0.00	0.00
3.2.7	TRANSFERENCIAS A LA SEGURIDAD SOCIAL	0.00	0.00	0.00	0.00
3.2.7.1	TRANSFERENCIAS POR OBLIGACIONES DE LEY	0.00	0.00	0.00	0.00
3.2.8	DONATIVOS	0.00	0.00	0.00	0.00
3.2.8.1	DONATIVOS A INSTITUCIONES SIN FINES DE LUCRO	0.00	0.00	0.00	0.00
3.2.8.2	DONATIVOS A ENTIDADES FEDERATIVAS Y MUNICIPIOS	0.00	0.00	0.00	0.00
3.2.8.3	DONATIVOS A FIDEICOMISOS, MANDATOS Y CONTRATOS ANALÓGOS PRIVADOS	0.00	0.00	0.00	0.00
3.2.8.4	DONATIVOS A FIDEICOMISOS, MANDATOS Y CONTRATOS ANALÓGOS ESTATALES	0.00	0.00	0.00	0.00
3.2.8.5	DONATIVOS INTERNACIONALES	0.00	0.00	0.00	0.00
3.2.9	TRANSFERENCIAS AL EXTERIOR	0.00	0.00	0.00	0.00
3.2.9.1	TRANSFERENCIAS AL EXTERIOR A GOBIERNOS EXTRANJEROS Y ORGANISMOS INTERNACIONALES	0.00	0.00	0.00	0.00
3.2.9.2	TRANSFERENCIAS AL SECTOR PRIVADO EXTERNO	0.00	0.00	0.00	0.00
3.3	PARTICIPACIONES Y APORTACIONES	0.00	0.00	0.00	0.00
3.3.1	PARTICIPACIONES	0.00	0.00	0.00	0.00
3.3.1.1	PARTICIPACIONES DE LA FEDERACIÓN A ENTIDADES FEDERATIVAS Y MUNICIPIOS	0.00	0.00	0.00	0.00
3.3.1.2	PARTICIPACIONES DE LAS ENTIDADES FEDERATIVAS A LOS MUNICIPIOS	0.00	0.00	0.00	0.00
3.3.2	APORTACIONES	0.00	0.00	0.00	0.00
3.3.2.1	APORTACIONES DE LA FEDERACIÓN A ENTIDADES FEDERATIVAS Y MUNICIPIOS	0.00	0.00	0.00	0.00
3.3.2.2	APORTACIONES DE LAS ENTIDADES FEDERATIVAS A LOS MUNICIPIOS	0.00	0.00	0.00	0.00
3.3.3	CONVENIOS	0.00	0.00	0.00	0.00
3.3.3.1	CONVENIOS DE REASIGNACIÓN	0.00	0.00	0.00	0.00
3.3.3.2	CONVENIOS DE DECENTRALIZACIÓN Y OTROS	0.00	0.00	0.00	0.00
3.4	INTERESES, COMISIONES Y OTROS GASTOS DE LA DEUDA PÚBLICA	0.00	0.00	0.00	0.00
3.4.1	INTERESES DE LA DEUDA PÚBLICA	0.00	0.00	0.00	0.00
3.4.1.1	INTERESES DE LA DEUDA PÚBLICA INTERNA	0.00	0.00	0.00	0.00
3.4.1.2	INTERESES DE LA DEUDA PÚBLICA EXTERNA	0.00	0.00	0.00	0.00
3.4.2	COMISIONES DE LA DEUDA PÚBLICA	0.00	0.00	0.00	0.00
3.4.2.1	COMISIONES DE LA DEUDA PÚBLICA INTERNA	0.00	0.00	0.00	0.00
3.4.2.2	COMISIONES DE LA DEUDA PÚBLICA EXTERNA	0.00	0.00	0.00	0.00
3.4.3	GASTOS DE LA DEUDA PÚBLICA	0.00	0.00	0.00	0.00
3.4.3.1	GASTOS DE LA DEUDA PÚBLICA INTERNA	0.00	0.00	0.00	0.00
3.4.3.2	GASTOS DE LA DEUDA PÚBLICA EXTERNA	0.00	0.00	0.00	0.00
3.4.4	COSTO POR COBERTURAS	0.00	0.00	0.00	0.00
3.4.4.1	COSTO POR COBERTURAS	0.00	0.00	0.00	0.00
3.4.5	APORTOS FINANCIEROS	0.00	0.00	0.00	0.00
3.4.5.1	APORTOS FINANCIEROS A INTERMEDIARIOS	0.00	0.00	0.00	0.00
3.4.5.2	APORTOS FINANCIEROS A AGRUPACIONES Y DELEGADOS DEL SISTEMA FINANCIERO NACIONAL	0.00	0.00	0.00	0.00

6.8	OTROS GASTOS Y PERDIDAS EXTRAORDINARIAS	0.00	0.00	0.00	0.00
6.8.1	CONTRACCIONES, DISPONICIONES, DETERIORO, OBSOLESCENCIA Y ARCHIVACIONES	0.00	0.00	0.00	0.00
6.8.1.1	ESTIMACIONES POR PERDIDA O DETERIORO DE ACTIVO CIRCULANTE	0.00	0.00	0.00	0.00
6.8.1.2	ESTIMACIONES POR PERDIDA O DETERIORO DE ACTIVO NO CIRCULANTE	0.00	0.00	0.00	0.00
6.8.1.3	DEPRECIACIÓN DE BIENES INMUEBLES	0.00	0.00	0.00	0.00
6.8.1.4	DEPRECIACIÓN DE INFRAESTRUCTURA	0.00	0.00	0.00	0.00
6.8.1.6	DEPRECIACIÓN DE BIENES MUEBLES	0.00	0.00	0.00	0.00
6.8.1.6	DETERIORO DE LOS ACTIVOS BIOLÓGICOS	0.00	0.00	0.00	0.00
6.8.1.7	AMORTIZACIÓN DE ACTIVOS INTANGIBLES	0.00	0.00	0.00	0.00
6.8.1.8	DISMINUCIÓN DE BIENES POR PERDIDA, OBSOLESCENCIA Y DETERIORO	0.00	0.00	0.00	0.00
6.8.2	PROVISIONES	0.00	0.00	0.00	0.00
6.8.2.1	PROVISIONES DE PASIVOS A CORTO PLAZO	0.00	0.00	0.00	0.00
6.8.2.2	PROVISIONES DE PASIVOS A LARGO PLAZO	0.00	0.00	0.00	0.00
6.8.3	DISMINUCIÓN DE INVENTARIOS	0.00	0.00	0.00	0.00
6.8.3.1	DISMINUCIÓN DE INVENTARIOS DE MERCANCÍAS PARA VENTA	0.00	0.00	0.00	0.00
6.8.3.2	DISMINUCIÓN DE INVENTARIOS DE MERCANCÍAS TERMINADAS	0.00	0.00	0.00	0.00
6.8.3.3	DISMINUCIÓN DE INVENTARIOS DE MERCANCÍAS EN PROCESO DE ELABORACIÓN	0.00	0.00	0.00	0.00
6.8.3.4	DISMINUCIÓN DE INVENTARIOS DE MATERIAS PRIMAS, ANTERIALES Y SUMINISTROS PARA PRODUCCIÓN	0.00	0.00	0.00	0.00
6.8.3.5	DISMINUCIÓN DE ALMACÉN DE MATERIAS Y SUMINISTROS DE CONSUMO	0.00	0.00	0.00	0.00
6.8.4	AUMENTO POR INSUFICIENCIA DE ESTIMACIONES POR PERDIDA O DETERIORO U OBSOLESCENCIA	0.00	0.00	0.00	0.00
6.8.4.1	AUMENTO POR INSUFICIENCIA DE ESTIMACIONES POR PERDIDA O DETERIORO U OBSOLESCENCIA	0.00	0.00	0.00	0.00
6.8.4	AUMENTO POR INSUFICIENCIA DE PROVISIONES	0.00	0.00	0.00	0.00
6.8.4.1	AUMENTO POR INSUFICIENCIA DE PROVISIONES	0.00	0.00	0.00	0.00
6.8.9	OTROS GASTOS	0.00	0.00	0.00	0.00
6.8.9.1	GASTOS DE EJERCICIOS ANTERIORES	0.00	0.00	0.00	0.00
6.8.9.2	PERDIDAS POR RESPONSABILIDADES	0.00	0.00	0.00	0.00
6.8.9.3	COMPLICACIONES Y DESOLUCIDOS OTORGADOS	0.00	0.00	0.00	0.00
6.8.9.4	DIFERENCIAS POR TIPO DE CAMBIO NEGATIVAS	0.00	0.00	0.00	0.00
6.8.9.6	DIFERENCIAS DE COTIZACIONES NEGATIVAS EN VALORES RESERVADOS	0.00	0.00	0.00	0.00
6.8.9.6	RESULTADO POR POSICIÓN MONETARIA	0.00	0.00	0.00	0.00
6.8.9.7	PERDIDAS POR PARTICIPACIÓN PATRIMONIAL	0.00	0.00	0.00	0.00
6.8.9.8	DIFERENCIAS POR REESTRUCTURACIÓN DE DEUDA PÚBLICA NEGATIVAS	0.00	0.00	0.00	0.00
6.8.9.9	OTROS GASTOS VARIOS	0.00	0.00	0.00	0.00
6.9	INVERSIÓN PÚBLICA	0.00	0.00	0.00	0.00
6.9.1	INVERSIÓN PÚBLICA NO CAPITALIZABLE	0.00	0.00	0.00	0.00
6.9.1.1	CONSTRUCCIÓN EN BIENES NO CAPITALIZABLE	0.00	0.00	0.00	0.00
7	CUENTAS DE ORDEN CONTABLES	0.00	0.00	0.00	0.00
7.1	VALORES	0.00	0.00	0.00	0.00
7.1.1	VALORES EN CUENTA	0.00	0.00	0.00	0.00
7.1.2	CUENTA DE VALORES	0.00	0.00	0.00	0.00
7.1.3	ASPRAMENTOS DE CRÉDITO PRESTADOS A FORMADORES DE MERCADO	0.00	0.00	0.00	0.00
7.1.4	PRÉSTAMO DE INSTRUMENTOS DE CRÉDITO A FORMADORES DE MERCADO Y SU GARANTÍA	0.00	0.00	0.00	0.00
7.1.4	INSTRUMENTOS DE CRÉDITO RECIBIDOS EN GARANTÍA DE LOS FORMADORES DE MERCADO	0.00	0.00	0.00	0.00
7.1.6	SUMANTA DE CRÉDITOS RECIBIDOS DE LOS FORMADORES DE MERCADO	0.00	0.00	0.00	0.00
7.2	EMISIÓN DE OBLIGACIONES	0.00	0.00	0.00	0.00
7.2.1	AUTORIZACIÓN PARA LA EMISIÓN DE BONOS, TÍTULOS Y VALORES DE LA DEUDA PÚBLICA INTERNA	0.00	0.00	0.00	0.00
7.2.2	AUTORIZACIÓN PARA LA EMISIÓN DE BONOS, TÍTULOS Y VALORES DE LA DEUDA PÚBLICA EXTERNA	0.00	0.00	0.00	0.00
7.2.3	EMISIONES AUTORIZADAS DE LA DEUDA PÚBLICA INTERNA Y EXTERNA	0.00	0.00	0.00	0.00
7.2.4	SUSCRIPCIÓN DE CONTRATOS DE PRÉSTAMOS Y OTRAS OBLIGACIONES DE LA DEUDA PÚBLICA INTERNA	0.00	0.00	0.00	0.00
7.2.5	SUSCRIPCIÓN DE CONTRATOS DE PRÉSTAMOS Y OTRAS OBLIGACIONES DE LA DEUDA PÚBLICA EXTERNA	0.00	0.00	0.00	0.00
7.2.6	CONTRATOS DE PRÉSTAMOS Y OTRAS OBLIGACIONES DE LA DEUDA PÚBLICA INTERNA Y EXTERNA	0.00	0.00	0.00	0.00
7.3	AVALES Y GARANTÍAS	0.00	0.00	0.00	0.00
7.3.1	AVALES AUTORIZADOS	0.00	0.00	0.00	0.00
7.3.2	AVALES FIRMADOS	0.00	0.00	0.00	0.00
7.3.3	FIANZAS Y GARANTÍAS RECIBIDAS POR OBLIGACIONES A CUBRIR	0.00	0.00	0.00	0.00
7.3.4	FIANZAS Y GARANTÍAS RECIBIDAS	0.00	0.00	0.00	0.00
7.3.5	FIANZAS OTORGADAS PARA RESPALDAR OBLIGACIONES NO FISCAL DEL GOBIERNO	0.00	0.00	0.00	0.00
7.3.6	FIANZAS OTORGADAS DEL GOBIERNO PARA RESPALDAR OBLIGACIONES NO FISCALES	0.00	0.00	0.00	0.00
7.4	SEVICIOS	0.00	0.00	0.00	0.00
7.4.1	CONVENIOS JUDICIAL, SIN PROCESO DE RESOLUCIÓN	0.00	0.00	0.00	0.00
7.4.2	RESOLUCIÓN DE DEMANDAS EN PROCESO JUDICIAL	0.00	0.00	0.00	0.00
7.5	INVERSIÓN MEDIANTE PROYECTOS PARA PRESTACIÓN DE SERVICIOS (PPS) Y SALARIOS	0.00	0.00	0.00	0.00
7.5.1	CONTRATOS PARA INVERSIÓN MEDIANTE PROYECTOS PARA PRESTACIÓN DE SERVICIOS (PPS) Y SALARIOS	0.00	0.00	0.00	0.00
7.5.2	INVERSIÓN PÚBLICA CONTRATADA MEDIANTE PROYECTOS PARA PRESTACIÓN DE SERVICIOS (PPS) Y SALARIOS	0.00	0.00	0.00	0.00
7.6	BIENES EN CONDOMINIOS O EN COMODATO	0.00	0.00	0.00	0.00
7.6.1	BIENES BAJO CONTRATO EN CONDOMINIO	0.00	0.00	0.00	0.00
7.6.2	CONTRATO DE CONDOMINIO POR BIENES	0.00	0.00	0.00	0.00
7.6.3	BIENES BAJO CONTRATO EN COMODATO	0.00	0.00	0.00	0.00
7.6.4	CONTRATO DE COMODATO POR BIENES	0.00	0.00	0.00	0.00

"Yo, por debajo de este señado declaro que los Estados Financieros y sus notas, son razonablemente correctos y son responsabilidad del emisor"

ING. LUIS MANUEL NAVARRO GALINDO
RECTOR

C.P. ALFONSO AVELLANECHA
CONTADOR GENERAL


CODIGO	CUENTA CONTABLE	BALDO INICIAL	CARGOS	ABONOS	BALDO FINAL
1	CUENTAS DE ORDEN PRESUPUESTARIAS	0.00	29,246,556.56	29,246,556.56	0.00
1.1	LEY DE INGRESOS	32,253,703.62	6,168,752.40	6,168,752.40	0.00
1.1.1	LEY DE INGRESOS ESTIMADA	16,126,851.81	0.00	0.00	16,126,851.81
1.1.2	LEY DE INGRESOS POR EJECUTAR	13,366,712.64	3,079,376.20	0.00	10,289,336.44
1.1.3	MODIFICACIONES A LA LEY DE INGRESOS ESTIMADA	0.00	0.00	0.00	0.00
1.1.4	LEY DE INGRESOS DEVENGADA	0.00	3,079,376.20	3,079,376.20	0.00
1.1.5	LEY DE INGRESOS RECAUDADA	2,756,139.17	0.00	3,079,376.20	5,837,515.37
1.2	PRESUPUESTO DE EGRESOS	32,253,793.62	23,887,804.18	23,887,804.18	0.00
1.2.1	PRESUPUESTO DE EGRESOS APROBADO	16,126,851.81	0.00	0.00	16,126,851.81
1.2.2	PRESUPUESTO DE EGRESOS POR EJERCER	13,850,195.25	6,116,175.01	6,834,036.55	11,176,331.71
1.2.3	MODIFICACIONES AL PRESUPUESTO DE EGRESOS APROBADO	0.00	6,116,175.01	6,116,175.01	0.00
1.2.4	PRESUPUESTO DE EGRESOS COMPROMETIDO	0.00	2,713,863.54	2,713,863.54	0.00
1.2.5	PRESUPUESTO DE EGRESOS DEVENGADO	0.00	2,713,863.54	2,713,863.54	0.00
1.2.6	PRESUPUESTO DE EGRESOS EJERCIDO	0.00	2,713,863.54	2,713,863.54	0.00
1.2.7	PRESUPUESTO DE EGRESOS PAGADO	2,236,856.56	2,713,863.54	0.00	4,950,720.10

"Bajo protesta de decir verdad declaramos que los Estados Financieros y sus datos son razonablemente correctos y son responsabilidad del emisor"

ING. LUIS MANUEL MARRERO GALINDO
 RECTOR.

C.P. ALFONSO AYULA BENCHACA
 CONTADOR GENERAL

INFORMACIÓN CONTABLE
XIX.- BALANZA DE COMPROBACIÓN
ACUMULADA



UNIVERSIDAD TECNOLÓGICA DE CIUDAD ACUÑA

Balance de Comprobación

Del 01 de enero al 30 de junio de 2023



CÓDIGO	CUENTA CONTABLE	SALDO INICIAL	CARGOS	ABONOS	SALDO FINAL
1	ACTIVO	1,948,587.53	16,943,073.21	15,997,136.98	2,795,322.16
1.1	ACTIVO CIRCULANTE	885,918.21	16,474,021.27	15,997,136.98	1,463,269.90
1.1.1	EFFECTIVO Y EQUIVALENTES	694,343.90	19,577,664.39	9,896,703.42	1,463,249.38
1.1.1.1	EFFECTIVO	0.00	10,000.00	0.00	10,000.00
1.1.1.2	BANCOS/TESORERÍA	470,423.42	19,567,000.39	6,896,703.42	1,347,720.31
1.1.1.3	BANCOS/DEPENDENCIAS Y OTROS	0.00	0.00	0.00	0.00
1.1.1.4	INVERSIONES TEMPORALES (HASTA 3 MESES)	0.00	0.00	0.00	0.00
1.1.1.5	FONDOS CON AFECTACIÓN ESPECÍFICA	0.00	0.00	0.00	0.00
1.1.1.6	DEPÓSITOS DE FONDOS DE TERCEROS EN GARANTÍA YO ADMINISTRACIÓN	195,078.88	0.00	0.00	195,078.88
1.1.1.9	OTROS EFFECTIVOS Y EQUIVALENTES	0.00	0.00	0.00	0.00
1.1.2	DERECHOS A RECIBIR EFFECTIVO O EQUIVALENTES	1,174.31	5,497,320.97	5,999,432.96	-36.88
1.1.2.1	INVERSIONES FINANCIERAS DE CORTO PLAZO	0.00	0.00	0.00	0.00
1.1.2.2	CUENTAS POR COBRAR A CORTO PLAZO	0.00	5,037,516.37	5,037,516.37	0.00
1.1.2.3	DEUDORES DIVERSOS POR COBRAR A CORTO PLAZO	0.00	89,851.27	58,747.10	-65.00
1.1.2.4	INGRESOS POR RECUPERAR A CORTO PLAZO	0.00	0.00	0.00	0.00
1.1.2.5	DEUDORES POR ANTICIPOS DE LA TESORERÍA A CORTO PLAZO	0.00	0.00	0.00	0.00
1.1.2.6	PRESTAMOS OTORGADOS A CORTO PLAZO	0.00	0.00	0.00	0.00
1.1.2.9	OTROS DERECHOS A RECIBIR EFFECTIVO O EQUIVALENTES A CORTO PLAZO	1,174.31	54.33	1,170.90	89.04
1.1.3	DERECHOS A RECIBIR BIENES O SERVICIOS	0.00	0.00	0.00	0.00
1.1.3.1	ANTICIPO A PROVEEDORES POR ADQUISICIÓN DE BIENES Y PRESTACIÓN DE SERVICIOS A CORTO PLAZO	0.00	0.00	0.00	0.00
1.1.3.2	ANTICIPO A PROVEEDORES POR ADQUISICIÓN DE BIENES INMUEBLES Y MUEBLES A CORTO PLAZO	0.00	0.00	0.00	0.00
1.1.3.3	ANTICIPO A PROVEEDORES POR ADQUISICIÓN DE BIENES INTANGIBLES A CORTO PLAZO	0.00	0.00	0.00	0.00
1.1.3.4	ANTICIPO A CONTRATISTAS POR OBRAS PÚBLICAS A CORTO PLAZO	0.00	0.00	0.00	0.00
1.1.3.9	OTROS DERECHOS A RECIBIR BIENES O SERVICIOS A CORTO PLAZO	0.00	0.00	0.00	0.00
1.1.4	INVENTARIOS	0.00	0.00	0.00	0.00
1.1.4.1	INVENTARIO DE MERCANCIAS PARA VENTA	0.00	0.00	0.00	0.00
1.1.4.2	INVENTARIO DE MERCANCIAS TERMINADAS	0.00	0.00	0.00	0.00
1.1.4.3	INVENTARIO DE MERCANCIAS EN PROCESO DE ELABORACIÓN	0.00	0.00	0.00	0.00
1.1.4.4	INVENTARIO DE MATERIAS PRIMAS, MATERIALES Y SUMINISTROS PARA PRODUCCIÓN	0.00	0.00	0.00	0.00
1.1.4.5	BIENES EN TRÁNSITO	0.00	0.00	0.00	0.00
1.1.5	ALMACENES	0.00	0.00	0.00	0.00
1.1.5.1	ALMACÉN DE MATERIALES Y SUMINISTROS DE CONSUMO	0.00	0.00	0.00	0.00
1.1.6	ESTIMACIÓN POR PÉRDIDA O DETERIORO DE ACTIVOS CIRCULANTES	0.00	0.00	0.00	0.00
1.1.6.1	ESTIMACIONES PARA CUENTAS INCOBRABLES POR DERECHOS A RECIBIR EFFECTIVO O EQUIVALENTES	0.00	0.00	0.00	0.00
1.1.6.2	ESTIMACIÓN POR DETERIORO DE INVENTARIOS	0.00	0.00	0.00	0.00
1.1.8	OTROS ACTIVOS CIRCULANTES	0.00	0.00	0.00	0.00
1.1.8.1	VALORES EN GARANTÍA	0.00	0.00	0.00	0.00
1.1.8.2	BIENES EN GARANTÍA (EXCLUYE DEPÓSITOS DE FONDOS)	0.00	0.00	0.00	0.00
1.1.8.3	BIENES DERIVADOS DE EMBARGOS, DECISIONES, ASEGURAMIENTOS Y DACIÓN EN PAGO	0.00	0.00	0.00	0.00
1.1.8.4	ADQUISICIÓN CON FONDOS DE TERCEROS	0.00	0.00	0.00	0.00
1.2	ACTIVO NO CIRCULANTE	1,062,669.32	69,048.94	0.00	1,332,118.88
1.2.1	INVERSIONES FINANCIERAS A LARGO PLAZO	0.00	0.00	0.00	0.00
1.2.1.1	INVERSIONES A LARGO PLAZO	0.00	0.00	0.00	0.00
1.2.1.2	TÍTULOS Y VALORES A LARGO PLAZO	0.00	0.00	0.00	0.00
1.2.1.3	PROMISOS, MANDATOS Y CONTRATOS ANALÓGOS	0.00	0.00	0.00	0.00
1.2.1.4	PARTICIPACIONES Y APORTACIONES DE CAPITAL	0.00	0.00	0.00	0.00
1.2.2	DERECHOS A RECIBIR EFFECTIVO O EQUIVALENTES A LARGO PLAZO	0.00	0.00	0.00	0.00
1.2.2.1	DOCUMENTOS POR COBRAR A LARGO PLAZO	0.00	0.00	0.00	0.00
1.2.2.2	DEUDORES DIVERSOS A LARGO PLAZO	0.00	0.00	0.00	0.00
1.2.2.3	INGRESOS POR RECUPERAR A LARGO PLAZO	0.00	0.00	0.00	0.00
1.2.2.4	PRESTAMOS OTORGADOS A LARGO PLAZO	0.00	0.00	0.00	0.00
1.2.2.9	OTROS DERECHOS A RECIBIR EFFECTIVO O EQUIVALENTES A LARGO PLAZO	0.00	0.00	0.00	0.00
1.2.3	BIENES INMUEBLES, INFRAESTRUCTURA Y CONSTRUCCIONES EN PROCESO	0.00	0.00	0.00	0.00
1.2.3.1	TERRENOS	0.00	0.00	0.00	0.00
1.2.3.2	VIVIENDAS	0.00	0.00	0.00	0.00
1.2.3.3	EDIFICIOS NO HABITACIONALES	0.00	0.00	0.00	0.00
1.2.3.4	INFRAESTRUCTURA	0.00	0.00	0.00	0.00
1.2.3.5	CONSTRUCCIONES EN PROCESO EN BIENES DE DOMINIO PÚBLICO	0.00	0.00	0.00	0.00
1.2.3.6	CONSTRUCCIONES EN PROCESO EN BIENES PROPIOS	0.00	0.00	0.00	0.00
1.2.3.9	OTROS BIENES INMUEBLES	0.00	0.00	0.00	0.00
1.2.4	BIENES MUEBLES	1,062,669.32	69,048.94	0.00	1,954,368.88
1.2.4.1	MOBILIARIO Y EQUIPO DE ADMINISTRACIÓN	790,242.04	47,269.66	0.00	837,511.56
1.2.4.2	MOBILIARIO Y EQUIPO EDUCACIONAL Y RECREATIVO	323,272.80	0.00	0.00	323,272.80
1.2.4.3	EQUIPO E INSTRUMENTAL MÉDICO Y DE LABORATORIO	0.00	0.00	0.00	0.00
1.2.4.4	VEHÍCULOS Y EQUIPO DE TRANSPORTE	69,054.48	0.00	0.00	69,054.48

1.2.4.5	EQUIPO DE DEFENSA Y SEGURIDAD	0.00	0.00	0.00	0.00
1.2.4.6	MADINARIAS, OTROS EQUIPOS Y HERRAMIENTAS	187,190.00	21,770.48	0.00	169,262.50
1.2.4.7	COLECCIONES, OBRAS DE ARTE Y OBJETOS VALIOSOS	0.00	0.00	0.00	0.00
1.2.4.8	ACTIVOS BIOLÓGICOS	0.00	0.00	0.00	0.00
1.2.5	ACTIVOS INTANGIBLES	0.00	0.00	0.00	0.00
1.2.5.1	SOFTWARE	0.00	0.00	0.00	0.00
1.2.5.2	PATENTES, MARCAS Y DERECHOS	0.00	0.00	0.00	0.00
1.2.5.3	CONCESIONES Y FRANQUICIAS	0.00	0.00	0.00	0.00
1.2.5.4	LICENCIAS	0.00	0.00	0.00	0.00
1.2.5.5	OTROS ACTIVOS INTANGIBLES	0.00	0.00	0.00	0.00
1.2.6	DEPRECIACIÓN, DETERIORO Y AMORTIZACIÓN ACUMULADA DE BIENES	422,226.14	0.00	0.00	422,226.14
1.2.6.1	DEPRECIACIÓN ACUMULADA DE BIENES INMUEBLES	0.00	0.00	0.00	0.00
1.2.6.2	DEPRECIACIÓN ACUMULADA DE INFRAESTRUCTURA	0.00	0.00	0.00	0.00
1.2.6.3	DEPRECIACIÓN ACUMULADA DE BIENES MUEBLES	422,226.14	0.00	0.00	422,226.14
1.2.6.4	DETERIORO ACUMULADO DE ACTIVOS BIOLÓGICOS	0.00	0.00	0.00	0.00
1.2.6.5	AMORTIZACIÓN ACUMULADA DE ACTIVOS INTANGIBLES	0.00	0.00	0.00	0.00
1.2.7	ACTIVOS DIFERIDOS	0.00	0.00	0.00	0.00
1.2.7.1	ESTUDIOS, FORMULACIÓN Y EVALUACIÓN DE PROYECTOS	0.00	0.00	0.00	0.00
1.2.7.2	DERECHOS SOBRE BIENES EN RÉGIMEN DE ARRENDAMIENTO FINANCIERO	0.00	0.00	0.00	0.00
1.2.7.3	GASTOS PAGADOS POR ADELANTADO A LARGO PLAZO	0.00	0.00	0.00	0.00
1.2.7.4	ANTICIPOS A LARGO PLAZO	0.00	0.00	0.00	0.00
1.2.7.5	BENEFICIOS AL RETIRO DE EMPLEADOS PAGADOS POR ADELANTADO	0.00	0.00	0.00	0.00
1.2.7.6	OTROS ACTIVOS DIFERIDOS	0.00	0.00	0.00	0.00
1.2.8	ESTIMACIÓN POR PÉRDIDA O DETERIORO DE ACTIVOS NO CIRCULANTES	0.00	0.00	0.00	0.00
1.2.8.1	ESTIMACIONES POR PÉRDIDA DE CUENTAS INCOBRABLES DE DOCUMENTOS POR COBRAR A LARGO PLAZO	0.00	0.00	0.00	0.00
1.2.8.2	ESTIMACIONES POR PÉRDIDA DE CUENTAS INCOBRABLES DE DEUDORES DIVERSOS POR COBRAR A LARGO PLAZO	0.00	0.00	0.00	0.00
1.2.8.3	ESTIMACIONES POR PÉRDIDA DE CUENTAS INCOBRABLES DE INGRESOS POR COBRAR A LARGO PLAZO	0.00	0.00	0.00	0.00
1.2.8.4	ESTIMACIONES POR PÉRDIDA DE CUENTAS INCOBRABLES DE PRÉSTAMOS OTORGADOS A LARGO PLAZO	0.00	0.00	0.00	0.00
1.2.8.5	ESTIMACIONES POR PÉRDIDA DE OTRAS CUENTAS INCOBRABLES A LARGO PLAZO	0.00	0.00	0.00	0.00
1.2.9	OTROS ACTIVOS NO CIRCULANTES	0.00	0.00	0.00	0.00
1.2.9.1	BIENES EN CONCESIÓN	0.00	0.00	0.00	0.00
1.2.9.2	BIENES EN ARRENDAMIENTO FINANCIERO	0.00	0.00	0.00	0.00
1.2.9.3	BIENES EN DONACIÓN	0.00	0.00	0.00	0.00
2	PASIVO	346,693.88	6,771,892.56	6,762,592.51	326,743.88
2.1	PASIVO CIRCULANTE	346,693.88	6,771,892.56	6,762,592.51	326,743.88
2.1.1	CUENTAS POR PAGAR A CORTO PLAZO	244,515.88	6,771,892.56	6,762,592.51	235,966.88
2.1.1.1	SERVICIOS PERSONALES POR PAGAR A CORTO PLAZO	0.00	3,569,791.50	3,569,791.50	0.00
2.1.1.2	PROVEEDORES POR PAGAR A CORTO PLAZO	269.99	616,893.14	616,893.14	269.00
2.1.1.3	CONTRATISTAS POR OBRAS PÚBLICAS POR PAGAR A CORTO PLAZO	0.00	0.00	0.00	0.00
2.1.1.4	PARTICIPACIONES Y APORTACIONES POR PAGAR A CORTO PLAZO	0.00	0.00	0.00	0.00
2.1.1.5	TRANSFERENCIAS OTORGADAS POR PAGAR A CORTO PLAZO	0.00	0.00	0.00	0.00
2.1.1.6	INTERESES, COMISIONES Y OTROS GASTOS DE LA DEUDA PÚBLICA POR PAGAR A CORTO PLAZO	0.00	0.00	0.00	0.00
2.1.1.7	RETENCIONES Y CONTRIBUCIONES POR PAGAR A CORTO PLAZO	244,045.89	0.00	0.00	244,045.89
2.1.1.8	DEVOLUCIONES DE LA LEY DE INGRESOS POR PAGAR A CORTO PLAZO	0.00	0.00	0.00	0.00
2.1.1.9	OTRAS CUENTAS POR PAGAR A CORTO PLAZO	0.00	815,298.96	815,298.96	0.00
2.1.2	DOCUMENTOS POR PAGAR A CORTO PLAZO	0.00	0.00	0.00	0.00
2.1.2.1	DOCUMENTOS COMERCIALES POR PAGAR A CORTO PLAZO	0.00	0.00	0.00	0.00
2.1.2.2	DOCUMENTOS CON CONTRATISTAS POR OBRAS PÚBLICAS POR PAGAR A CORTO PLAZO	0.00	0.00	0.00	0.00
2.1.2.3	OTROS DOCUMENTOS POR PAGAR A CORTO PLAZO	0.00	0.00	0.00	0.00
2.1.3	PORCIÓN A CORTO PLAZO DE LA DEUDA PÚBLICA A LARGO PLAZO	0.00	0.00	0.00	0.00
2.1.3.1	PORCIÓN A CORTO PLAZO DE LA DEUDA PÚBLICA INTERNA	0.00	0.00	0.00	0.00
2.1.3.2	PORCIÓN A CORTO PLAZO DE LA DEUDA PÚBLICA EXTERNA	0.00	0.00	0.00	0.00
2.1.3.3	PORCIÓN A CORTO PLAZO DE ARRENDAMIENTO FINANCIERO	0.00	0.00	0.00	0.00
2.1.4	TÍTULOS Y VALORES A CORTO PLAZO	0.00	0.00	0.00	0.00
2.1.4.1	TÍTULOS Y VALORES DE LA DEUDA PÚBLICA INTERNA A CORTO PLAZO	0.00	0.00	0.00	0.00
2.1.4.2	TÍTULOS Y VALORES DE LA DEUDA PÚBLICA EXTERNA A CORTO PLAZO	0.00	0.00	0.00	0.00
2.1.5	PASIVOS DIFERIDOS A CORTO PLAZO	0.00	0.00	0.00	0.00
2.1.5.1	INGRESOS COBRADOS POR ADELANTADO A CORTO PLAZO	0.00	0.00	0.00	0.00
2.1.5.2	INTERESES COBRADOS POR ADELANTADO A CORTO PLAZO	0.00	0.00	0.00	0.00
2.1.5.3	OTROS PASIVOS DIFERIDOS A CORTO PLAZO	0.00	0.00	0.00	0.00
2.1.6	FONDOS Y BIENES DE TERCEROS EN GARANTÍA Y/O ADMINISTRACIÓN A CORTO PLAZO	0.00	0.00	0.00	0.00
2.1.6.1	FONDOS EN GARANTÍA A CORTO PLAZO	0.00	0.00	0.00	0.00
2.1.6.2	FONDOS EN ADMINISTRACIÓN A CORTO PLAZO	0.00	0.00	0.00	0.00
2.1.6.3	FONDOS CONTINGENTES A CORTO PLAZO	0.00	0.00	0.00	0.00
2.1.6.4	FONDOS DE FIDEJACIONES, MANDATOS Y CONTRATOS ANALÓGOS A CORTO PLAZO	0.00	0.00	0.00	0.00
2.1.6.5	OTROS FONDOS DE TERCEROS EN GARANTÍA Y/O ADMINISTRACIÓN A CORTO PLAZO	0.00	0.00	0.00	0.00
2.1.6.6	VALORES Y BIENES EN GARANTÍA A CORTO PLAZO	0.00	0.00	0.00	0.00
2.1.7	PROVISIONES A CORTO PLAZO	100,178.00	0.00	0.00	100,178.00

2.1.7.1	PROVISIÓN PARA DEMANDAS Y JUICIOS A CORTO PLAZO	0.00	0.00	0.00	0.00
2.1.7.2	PROVISIÓN PARA CONTINGENCIAS A CORTO PLAZO	0.00	0.00	0.00	0.00
2.1.7.9	OTRAS PROVISIONES A CORTO PLAZO	100,125.00	0.00	0.00	100,125.00
2.1.8	OTROS PASIVOS A CORTO PLAZO	0.00	0.00	0.00	0.00
2.1.8.1	INGRESOS POR CLASIFICAR	0.00	0.00	0.00	0.00
2.1.9.1	RECAUDACIÓN POR PARTICIPAR	0.00	0.00	0.00	0.00
2.1.9.9	OTROS PASIVOS CIRCULANTES	0.00	0.00	0.00	0.00
2.2	PASIVO NO CIRCULANTE	0.00	0.00	0.00	0.00
2.2.1	CUENTAS POR PAGAR A LARGO PLAZO	0.00	0.00	0.00	0.00
2.2.1.1	PROVEEDORES POR PAGAR A LARGO PLAZO	0.00	0.00	0.00	0.00
2.2.1.2	CONTRATISTAS POR OBRAS PÚBLICAS POR PAGAR A LARGO PLAZO	0.00	0.00	0.00	0.00
2.2.2	DOCUMENTOS POR PAGAR A LARGO PLAZO	0.00	0.00	0.00	0.00
2.2.2.1	DOCUMENTOS COMERCIALES POR PAGAR A LARGO PLAZO	0.00	0.00	0.00	0.00
2.2.2.2	DOCUMENTOS CON CONTRATISTAS POR OBRAS PÚBLICAS POR PAGAR A LARGO PLAZO	0.00	0.00	0.00	0.00
2.2.2.9	OTROS DOCUMENTOS POR PAGAR A LARGO PLAZO	0.00	0.00	0.00	0.00
2.2.3	DEUDA PÚBLICA A LARGO PLAZO	0.00	0.00	0.00	0.00
2.2.3.1	TÍTULOS Y VALORES DE LA DEUDA PÚBLICA INTERNA A LARGO PLAZO	0.00	0.00	0.00	0.00
2.2.3.2	TÍTULOS Y VALORES DE LA DEUDA PÚBLICA EXTERNA A LARGO PLAZO	0.00	0.00	0.00	0.00
2.2.3.3	PRÉSTAMOS DE LA DEUDA PÚBLICA INTERNA POR PAGAR A LARGO PLAZO	0.00	0.00	0.00	0.00
2.2.3.4	PRÉSTAMOS DE LA DEUDA PÚBLICA EXTERNA POR PAGAR A LARGO PLAZO	0.00	0.00	0.00	0.00
2.2.3.5	ARRENDAMIENTO FINANCIERO POR PAGAR A LARGO PLAZO	0.00	0.00	0.00	0.00
2.2.4	PASIVOS DIFERIDOS A LARGO PLAZO	0.00	0.00	0.00	0.00
2.2.4.1	DÉBITOS DIFERIDOS A LARGO PLAZO	0.00	0.00	0.00	0.00
2.2.4.2	INTERESES COBRADOS POR ADELANTADO A LARGO PLAZO	0.00	0.00	0.00	0.00
2.2.4.9	OTROS PASIVOS DIFERIDOS A LARGO PLAZO	0.00	0.00	0.00	0.00
2.2.5	FONDOS Y BIENES DE TERCEROS EN GARANTÍA Y/O ADMINISTRACIÓN A LARGO PLAZO	0.00	0.00	0.00	0.00
2.2.5.1	FONDOS EN GARANTÍA A LARGO PLAZO	0.00	0.00	0.00	0.00
2.2.5.2	FONDOS EN ADMINISTRACIÓN A LARGO PLAZO	0.00	0.00	0.00	0.00
2.2.5.3	FONDOS CONTINGENTES A LARGO PLAZO	0.00	0.00	0.00	0.00
2.2.5.4	FONDOS DE FIDUCIARIOS, MANDATOS Y CONTRATOS ANÁLOGOS A LARGO PLAZO	0.00	0.00	0.00	0.00
2.2.5.5	OTROS FONDOS DE TERCEROS EN GARANTÍA Y/O ADMINISTRACIÓN A LARGO PLAZO	0.00	0.00	0.00	0.00
2.2.5.6	VALORES Y BIENES EN GARANTÍA A LARGO PLAZO	0.00	0.00	0.00	0.00
2.2.6	PROVISIONES A LARGO PLAZO	0.00	0.00	0.00	0.00
2.2.6.1	PROVISIÓN PARA DEMANDAS Y JUICIOS A LARGO PLAZO	0.00	0.00	0.00	0.00
2.2.6.2	PROVISIÓN PARA PENSIONES A LARGO PLAZO	0.00	0.00	0.00	0.00
2.2.6.3	PROVISIÓN PARA CONTINGENCIAS A LARGO PLAZO	0.00	0.00	0.00	0.00
2.2.6.9	OTRAS PROVISIONES A LARGO PLAZO	0.00	0.00	0.00	0.00
3	HACIENDA PÚBLICA/PATRIMONIO	1,903,534.25	4,891,471.14	5,837,515.37	2,409,578.27
3.1	HACIENDA PÚBLICA/PATRIMONIO CONTRIBUIDO	0.00	0.00	0.00	0.00
3.1.1	APORTACIONES	0.00	0.00	0.00	0.00
3.1.2	DONACIONES DE CAPITAL	0.00	0.00	0.00	0.00
3.1.3	ACTUALIZACIÓN DE LA HACIENDA PÚBLICA/PATRIMONIO	0.00	0.00	0.00	0.00
3.2	HACIENDA PÚBLICA/PATRIMONIO GENERADO	1,903,534.25	4,891,471.14	5,837,515.37	2,409,578.27
3.2.1	RESULTADOS DEL EJERCICIO (AHORRO/DESAHORRO)	0.00	4,891,471.14	5,837,515.37	856,044.21
3.2.2	RESULTADOS DE EJERCICIOS ANTERIORES	3,443,070.01	0.00	0.00	3,443,070.01
3.2.3	REVALUOS	0.00	0.00	0.00	0.00
3.2.3.1	REVALUO DE BIENES INMUEBLES	0.00	0.00	0.00	0.00
3.2.3.2	REVALUO DE BIENES MUEBLES	0.00	0.00	0.00	0.00
3.2.3.3	REVALUO DE BIENES INTANGIBLES	0.00	0.00	0.00	0.00
3.2.3.9	OTROS REVALUOS	0.00	0.00	0.00	0.00
3.2.4	RESERVAS	0.00	0.00	0.00	0.00
3.2.4.1	RESERVA DE PATRIMONIO	0.00	0.00	0.00	0.00
3.2.4.2	RESERVA TERRITORIALES	0.00	0.00	0.00	0.00
3.2.4.3	RESERVA POR CONTINGENCIAS	0.00	0.00	0.00	0.00
3.2.5	RESTRICCIONES DE RESULTADOS DE EJERCICIOS ANTERIORES	-1,339,544.95	0.00	0.00	-1,339,544.95
3.2.5.1	CAMBIO EN POLÍTICAS CONTABLES	48,000.00	0.00	0.00	48,000.00
3.2.5.2	CAMBIO POR ERRORES CONTABLES	-1,387,544.95	0.00	0.00	-1,387,544.95
3.3	EXCESO O INSUFICIENCIA EN LA ACTUALIZACIÓN DE LA HACIENDA PÚBLICA/PATRIMONIO	0.00	0.00	0.00	0.00
3.3.1	RESULTADO POR POSICIÓN MONETARIA	0.00	0.00	0.00	0.00
3.3.2	RESULTADO POR TENENCIA DE ACTIVOS NO MONETARIOS	0.00	0.00	0.00	0.00
4	INGRESOS Y OTROS BENEFICIOS	0.00	5,837,515.37	5,837,515.37	0.00
4.1	INGRESOS DE GESTIÓN	0.00	496,895.00	496,895.00	0.00
4.1.1	IMPUESTOS	0.00	0.00	0.00	0.00
4.1.1.1	IMPUESTOS SOBRE LOS INGRESOS	0.00	0.00	0.00	0.00
4.1.1.2	IMPUESTOS SOBRE EL PATRIMONIO	0.00	0.00	0.00	0.00
4.1.1.3	IMPUESTOS SOBRE LA PRODUCCIÓN, EL CONSUMO Y LAS TRANSACCIONES	0.00	0.00	0.00	0.00
4.1.1.4	IMPUESTOS AL COMERCIO EXTERIOR	0.00	0.00	0.00	0.00
4.1.1.5	IMPUESTOS SOBRE NÓMINAS Y ASIMILABLES	0.00	0.00	0.00	0.00

4.1.1.6	IMPUESTOS ECOLÓGICOS	0.00	0.00	0.00	0.00
4.1.1.7	ACCESORIOS DE IMPUESTOS	0.00	0.00	0.00	0.00
4.1.1.8	IMPUESTOS NO COMPRENDIDOS EN LA LEY DE INGRESOS VIGENTES, CAUSADOS EN EJERCICIOS FISCALES ANTERIORES PENDIENTES DE LIQUIDACIÓN O PAGO	0.00	0.00	0.00	0.00
4.1.1.9	OTROS IMPUESTOS	0.00	0.00	0.00	0.00
4.1.2	CUOTAS Y APORTACIONES DE SEGURIDAD SOCIAL	0.00	0.00	0.00	0.00
4.1.2.1	APORTACIONES PARA FONDOS DE VIVIENDA	0.00	0.00	0.00	0.00
4.1.2.2	CUOTAS PARA LA SEGURIDAD SOCIAL	0.00	0.00	0.00	0.00
4.1.2.3	CUOTAS DE AHORRO PARA EL RETIRO	0.00	0.00	0.00	0.00
4.1.2.4	ACCESORIOS DE CUOTAS Y APORTACIONES DE SEGURIDAD SOCIAL	0.00	0.00	0.00	0.00
4.1.2.5	OTRAS CUOTAS Y APORTACIONES PARA LA SEGURIDAD SOCIAL	0.00	0.00	0.00	0.00
4.1.3	CONTRIBUCIONES DE MEJORAS	0.00	0.00	0.00	0.00
4.1.3.1	CONTRIBUCIONES DE MEJORAS POR OBRAS PÚBLICAS	0.00	0.00	0.00	0.00
4.1.3.2	CONTRIBUCIONES DE MEJORAS NO COMPRENDIDAS EN LA LEY DE INGRESOS VIGENTE, CAUSADAS EN EJERCICIOS FISCALES ANTERIORES PENDIENTES DE LIQUIDACIÓN O PAGO	0.00	0.00	0.00	0.00
4.1.4	DERECHOS	0.00	0.00	0.00	0.00
4.1.4.1	DERECHOS POR EL USO, GOCE, APROVECHAMIENTO O EXPLOTACIÓN DE BIENES DE DOMINIO PÚBLICO	0.00	0.00	0.00	0.00
4.1.4.2	DERECHOS A LOS HIDROCARBUROS (DEROGADA)	0.00	0.00	0.00	0.00
4.1.4.3	DERECHOS POR PRESTACIÓN DE SERVICIOS	0.00	0.00	0.00	0.00
4.1.4.4	ACCESORIOS DE DERECHOS	0.00	0.00	0.00	0.00
4.1.4.5	DERECHOS NO COMPRENDIDOS EN LA LEY DE INGRESOS VIGENTE, CAUSADOS EN EJERCICIOS FISCALES ANTERIORES PENDIENTES DE LIQUIDACIÓN O PAGO	0.00	0.00	0.00	0.00
4.1.4.6	OTROS DERECHOS	0.00	0.00	0.00	0.00
4.1.5	PRODUCTOS	0.00	0.00	0.00	0.00
4.1.5.1	PRODUCTOS	0.00	0.00	0.00	0.00
4.1.5.2	ENALAJENACIÓN DE BIENES MUEBLES NO SUJETOS A SER INVENTARIADOS (DEROGADA)	0.00	0.00	0.00	0.00
4.1.5.3	ACCESORIOS DE PRODUCTOS (DEROGADA)	0.00	0.00	0.00	0.00
4.1.5.4	PRODUCTOS NO COMPRENDIDOS EN LA LEY DE INGRESOS VIGENTE, CAUSADOS EN EJERCICIOS FISCALES ANTERIORES PENDIENTES DE LIQUIDACIÓN O PAGO	0.00	0.00	0.00	0.00
4.1.5.5	OTROS PRODUCTOS QUE GENERAN INGRESOS CORRIENTES (DEROGADA)	0.00	0.00	0.00	0.00
4.1.6	APROVECHAMIENTOS	0.00	0.00	0.00	0.00
4.1.6.1	INCENTIVOS DERIVADOS DE LA COLABORACIÓN FISCAL (DEROGADA)	0.00	0.00	0.00	0.00
4.1.6.2	SULTAS	0.00	0.00	0.00	0.00
4.1.6.3	INDERNIZACIONES	0.00	0.00	0.00	0.00
4.1.6.4	RENTISORIOS	0.00	0.00	0.00	0.00
4.1.6.5	APROVECHAMIENTOS PROVENIENTES DE OBRAS PÚBLICAS	0.00	0.00	0.00	0.00
4.1.6.6	APROVECHAMIENTOS NO COMPRENDIDOS EN LA LEY DE INGRESOS VIGENTE, CAUSADOS EN EJERCICIOS FISCALES ANTERIORES PENDIENTES DE LIQUIDACIÓN O PAGO	0.00	0.00	0.00	0.00
4.1.6.7	APROVECHAMIENTOS POR APORTACIONES Y COOPERACIONES (DEROGADA)	0.00	0.00	0.00	0.00
4.1.6.8	ACCESORIOS DE APROVECHAMIENTOS	0.00	0.00	0.00	0.00
4.1.6.9	OTROS APROVECHAMIENTOS	0.00	0.00	0.00	0.00
4.1.7	INGRESOS POR VENTA DE BIENES Y PRESTACIÓN DE SERVICIOS	0.00	499,999.99	499,999.99	0.00
4.1.7.1	INGRESOS POR VENTA DE BIENES Y PRESTACIÓN DE SERVICIOS DE INSTITUCIONES PÚBLICAS DE SEGURIDAD SOCIAL	0.00	0.00	0.00	0.00
4.1.7.2	INGRESOS POR VENTA DE BIENES Y PRESTACIÓN DE SERVICIOS DE EMPRESAS PRODUCTIVAS DEL ESTADO	0.00	0.00	0.00	0.00
4.1.7.3	INGRESOS POR VENTA DE BIENES Y PRESTACIÓN DE SERVICIOS DE ENTIDADES PARAESTATALES Y FIDEICOMISOS NO EMPRESARIALES	0.00	499,999.99	499,999.99	0.00
4.1.7.4	INGRESOS POR VENTA DE BIENES Y PRESTACIÓN DE SERVICIOS DE ENTIDADES PARAESTATALES EMPRESARIALES	0.00	0.00	0.00	0.00
4.1.7.5	INGRESOS POR VENTA DE BIENES Y PRESTACIÓN DE SERVICIOS DE ENTIDADES PARAESTATALES EMPRESARIALES FISCAL	0.00	0.00	0.00	0.00
4.1.7.6	INGRESOS POR VENTA DE BIENES Y PRESTACIÓN DE SERVICIOS DE ENTIDADES PARAESTATALES EMPRESARIALES FISCAL	0.00	0.00	0.00	0.00
4.1.7.7	INGRESOS POR VENTA DE BIENES Y PRESTACIÓN DE SERVICIOS DE FIDEICOMISOS FINANCIEROS PÚBLICOS CON PART	0.00	0.00	0.00	0.00
4.1.7.8	INGRESOS POR VENTA DE BIENES Y PRESTACIÓN DE SERVICIOS DE LOS PODERES LEGISLATIVO Y JUDICIAL, Y DE LOS	0.00	0.00	0.00	0.00
4.1.8	INGRESOS NO COMPRENDIDOS EN LAS FRACCIONES DE LA LEY DE INGRESOS CAUSADOS EN EJERCICIOS FISCALES ANTERIORES PENDIENTES DE LIQUIDACIÓN O PAGO	0.00	0.00	0.00	0.00
4.1.9	IMPUESTOS NO COMPRENDIDOS EN LAS FRACCIONES DE LA LEY DE INGRESOS CAUSADOS EN EJERCICIOS FISCALES ANTERIORES PENDIENTES DE LIQUIDACIÓN O PAGO	0.00	0.00	0.00	0.00
4.1.9.2	CONTRIBUCIONES DE MEJORAS, DERECHOS, PRODUCTOS Y APROVECHAMIENTOS NO COMPRENDIDOS EN LAS FRACCIONES DE LA LEY DE INGRESOS CAUSADOS EN EJERCICIOS FISCALES ANTERIORES PENDIENTES DE LIQUIDACIÓN O PAGO	0.00	0.00	0.00	0.00
4.2	PARTICIPACIONES, APORTACIONES, CONVENIOS, INCENTIVOS DERIVADOS DE LA COLABORACIÓN FISCAL, FONDOS DISTINTOS DE APORTACIONES, TRANSFERENCIAS, ASIGNACIONES, SUBSIDIOS Y SUBVENCIONES, Y PENSIONES Y JUBILACIONES	0.00	5,390,025.37	5,390,025.37	0.00
4.2.1	PARTICIPACIONES, APORTACIONES, CONVENIOS, INCENTIVOS DERIVADOS DE LA COLABORACIÓN FISCAL Y FONDOS DISTINTOS DE APORTACIONES	0.00	5,390,025.37	5,390,025.37	0.00
4.2.1.1	PARTICIPACIONES	0.00	0.00	0.00	0.00
4.2.1.2	APORTACIONES	0.00	0.00	0.00	0.00
4.2.1.3	CONVENIOS	0.00	5,390,025.37	5,390,025.37	0.00
4.2.1.4	INCENTIVOS DERIVADOS DE LA COLABORACIÓN FISCAL	0.00	0.00	0.00	0.00
4.2.1.5	FONDOS DISTINTOS DE APORTACIONES	0.00	0.00	0.00	0.00
4.2.2	TRANSFERENCIAS, ASIGNACIONES, SUBSIDIOS Y SUBVENCIONES, Y PENSIONES Y JUBILACIONES	0.00	0.00	0.00	0.00
4.2.2.1	TRANSFERENCIAS Y ASIGNACIONES	0.00	0.00	0.00	0.00
4.2.2.2	TRANSFERENCIAS DEL SECTOR PÚBLICO (DEROGADA)	0.00	0.00	0.00	0.00
4.2.2.3	SUBSIDIOS Y SUBVENCIONES	0.00	0.00	0.00	0.00
4.2.2.4	AYUDAS SOCIALES (DEROGADA)	0.00	0.00	0.00	0.00
4.2.2.5	PENSIONES Y JUBILACIONES	0.00	0.00	0.00	0.00
4.2.2.6	TRANSFERENCIAS DEL EXTERIOR (DEROGADA)	0.00	0.00	0.00	0.00
4.2.2.7	TRANSFERENCIAS DEL FONDO MEXICANO DEL PETRÓLEO PARA LA ESTABILIZACIÓN Y EL DESARROLLO	0.00	0.00	0.00	0.00
4.3	OTROS INGRESOS Y BENEFICIOS	0.00	0.00	0.00	0.00
4.3.1	INGRESOS FINANCIEROS	0.00	0.00	0.00	0.00
4.3.1.1	INTERÉS GANADO DE TÍTULOS, VALORES Y DEMÁS INSTRUMENTOS FINANCIEROS	0.00	0.00	0.00	0.00

4.31.9	OTROS INGRESOS FINANCIEROS	0.00	0.00	0.00	0.00
4.32	INCREMENTO POR VARIACIÓN DE INVENTARIOS	0.00	0.00	0.00	0.00
4.32.1	INCREMENTO POR VARIACIÓN DE INVENTARIOS DE MERCANCIAS PARA VENTA	0.00	0.00	0.00	0.00
4.32.2	INCREMENTO POR VARIACIÓN DE INVENTARIOS DE MERCANCIAS TERMINADAS	0.00	0.00	0.00	0.00
4.32.3	INCREMENTO POR VARIACIÓN DE INVENTARIOS DE MERCANCIAS EN PROCESO DE ELABORACIÓN	0.00	0.00	0.00	0.00
4.32.4	INCREMENTO POR VARIACIÓN DE INVENTARIOS DE MATERIAS PRIMAS, MATERIALES Y SUMINISTROS PARA PRODUCCIÓN	0.00	0.00	0.00	0.00
4.32.5	INCREMENTO POR VARIACIÓN DE ALMACÉN DE MATERIAS PRIMAS, MATERIALES Y SUMINISTROS DE CONSUMO	0.00	0.00	0.00	0.00
4.33	DISMINUCIÓN DEL EXCESO DE ESTIMACIONES POR PÉRDIDA O DETERIORO U OBSOLESCENCIA	0.00	0.00	0.00	0.00
4.33.1	DISMINUCIÓN DEL EXCESO DE ESTIMACIONES POR PÉRDIDA O DETERIORO U OBSOLESCENCIA	0.00	0.00	0.00	0.00
4.34	DISMINUCIÓN DEL EXCESO DE PROVISIONES	0.00	0.00	0.00	0.00
4.34.1	DISMINUCIÓN DEL EXCESO DE PROVISIONES	0.00	0.00	0.00	0.00
4.39	OTROS INGRESOS Y BENEFICIOS VARIOS	0.00	0.00	0.00	0.00
4.39.1	OTROS INGRESOS DE EJERCICIOS ANTERIORES (DEROGADA)	0.00	0.00	0.00	0.00
4.39.2	BONIFICACIONES Y DESCUENTOS OBTENIDOS	0.00	0.00	0.00	0.00
4.39.3	DIFERENCIAS POR TIPO DE CAMBIO A FAVOR	0.00	0.00	0.00	0.00
4.39.4	DIFERENCIAS DE COTIZACIONES A FAVOR EN VALORES NEGOCIABLES	0.00	0.00	0.00	0.00
4.39.5	REBALAZO POR POSICIÓN MONETARIA	0.00	0.00	0.00	0.00
4.39.6	UTILIDADES POR PARTICIPACIÓN PATRIMONIAL	0.00	0.00	0.00	0.00
4.39.7	DIFERENCIAS POR REESTRUCTURACIÓN DE DEUDA PÚBLICA A FAVOR	0.00	0.00	0.00	0.00
4.39.8	OTROS INGRESOS Y BENEFICIOS VARIOS	0.00	0.00	0.00	0.00
5	GASTOS Y OTRAS PERDIDAS	0.00	4,881,471.16	4,881,471.16	0.00
5.1	GASTOS DE FUNCIONAMIENTO	0.00	4,881,471.16	4,881,471.16	0.00
5.1.1	SERVICIOS PERSONALES	0.00	4,064,595.70	4,064,595.70	0.00
5.1.1.1	REMUNERACIONES AL PERSONAL DE CARÁCTER PERMANENTE	0.00	3,007,542.36	3,007,542.36	0.00
5.1.1.2	REMUNERACIONES AL PERSONAL DE CARÁCTER TRANSITORIO	0.00	0.00	0.00	0.00
5.1.1.3	REMUNERACIONES ADICIONALES Y ESPECIALES	0.00	158,125.00	158,125.00	0.00
5.1.1.4	SEGURIDAD SOCIAL	0.00	758,812.18	758,812.18	0.00
5.1.1.5	OTRAS PRESTACIONES SOCIALES Y ECONÓMICAS	0.00	148,605.85	148,605.85	0.00
5.1.1.6	PAGO DE ESTÍMULOS A SERVIDORES PÚBLICOS	0.00	0.00	0.00	0.00
5.1.2	MATERIALES Y SUMINISTROS	0.00	148,086.51	148,086.51	0.00
5.1.2.1	MATERIALES DE ADMINISTRACIÓN, EMISIÓN DE DOCUMENTOS Y ARTICULOS OFICIALES	0.00	100,023.32	100,023.32	0.00
5.1.2.2	ALIMENTOS Y UTENSILIOS	0.00	585.80	585.80	0.00
5.1.2.3	MATERIAS PRIMAS Y MATERIALES DE PRODUCCIÓN Y COMERCIALIZACIÓN	0.00	0.00	0.00	0.00
5.1.2.4	MATERIALES Y ARTÍCULOS DE CONSTRUCCIÓN Y DE REPARACIÓN	0.00	0.00	0.00	0.00
5.1.2.5	PRODUCTOS QUÍMICOS, FARMACÉUTICOS Y DE LABORATORIO	0.00	2,646.00	2,646.00	0.00
5.1.2.6	COMBUSTIBLES, LUBRICANTES Y ADITIVOS	0.00	17,000.00	17,000.00	0.00
5.1.2.7	VESTUARIO, BLANCOS, PRENDAS DE PROTECCIÓN Y ARTICULOS DEPORTIVOS	0.00	7,310.00	7,310.00	0.00
5.1.2.8	MATERIALES Y SUMINISTROS PARA SEGURIDAD	0.00	0.00	0.00	0.00
5.1.2.9	HERRAMIENTAS, REFACCIONES Y ACCESORIOS MENORES	0.00	18,830.30	18,830.30	0.00
5.1.3	SERVICIOS GENERALES	0.00	668,875.95	668,875.95	0.00
5.1.3.1	SERVICIOS BÁSICOS	0.00	112,593.83	112,593.83	0.00
5.1.3.2	SERVICIOS DE ARRENDAMIENTO	0.00	38,322.43	38,322.43	0.00
5.1.3.3	SERVICIOS PROFESIONALES, CIENTÍFICOS Y TÉCNICOS Y OTROS SERVICIOS	0.00	208,180.00	208,180.00	0.00
5.1.3.4	SERVICIOS FINANCIEROS, BANCARIOS Y DOMICIALES	0.00	8,216.00	8,216.00	0.00
5.1.3.5	SERVICIOS DE INSTALACIÓN, REPARACIÓN, MANTENIMIENTO Y CONSERVACIÓN	0.00	72,402.38	72,402.38	0.00
5.1.3.6	SERVICIOS DE COMUNICACIÓN SOCIAL Y PUBLICIDAD	0.00	0.00	0.00	0.00
5.1.3.7	SERVICIOS DE TRASLADO Y VIÁTICOS	0.00	58,258.88	58,258.88	0.00
5.1.3.8	SERVICIOS OFICIALES	0.00	30,134.38	30,134.38	0.00
5.1.3.9	OTROS SERVICIOS GENERALES	0.00	81,279.08	81,279.08	0.00
5.2	TRANSFERENCIAS, ASIGNACIONES, SUBSIDIOS Y OTRAS AYUDAS	0.00	0.00	0.00	0.00
5.2.1	TRANSFERENCIAS INTERNAS Y ASIGNACIONES AL SECTOR PÚBLICO	0.00	0.00	0.00	0.00
5.2.1.1	ASIGNACIONES AL SECTOR PÚBLICO	0.00	0.00	0.00	0.00
5.2.1.2	TRANSFERENCIAS INTERNAS AL SECTOR PÚBLICO	0.00	0.00	0.00	0.00
5.2.2	TRANSFERENCIAS AL RESTO DEL SECTOR PÚBLICO	0.00	0.00	0.00	0.00
5.2.2.1	TRANSFERENCIAS A ENTIDADES PARAESTATALES	0.00	0.00	0.00	0.00
5.2.2.2	TRANSFERENCIAS A ENTIDADES FEDERATIVAS Y MUNICIPALES	0.00	0.00	0.00	0.00
5.2.3	SUBSIDIOS Y SUBVENCIÓNES	0.00	0.00	0.00	0.00
5.2.3.1	SUBSIDIOS	0.00	0.00	0.00	0.00
5.2.3.2	SUBVENCIÓNES	0.00	0.00	0.00	0.00
5.2.4	AYUDAS SOCIALES	0.00	0.00	0.00	0.00
5.2.4.1	AYUDAS SOCIALES A PERSONAS	0.00	0.00	0.00	0.00
5.2.4.2	BECAS	0.00	0.00	0.00	0.00
5.2.4.3	AYUDAS SOCIALES A INSTITUCIONES	0.00	0.00	0.00	0.00
5.2.4.4	AYUDAS SOCIALES POR DESASTRES NATURALES Y OTROS SINIESTROS	0.00	0.00	0.00	0.00
5.2.5	PENSIONES Y JUBILACIONES	0.00	0.00	0.00	0.00
5.2.5.1	PENSIONES	0.00	0.00	0.00	0.00
5.2.5.2	JUBILACIONES	0.00	0.00	0.00	0.00
5.2.5.3	OTRAS PENSIONES Y JUBILACIONES	0.00	0.00	0.00	0.00

5.26	TRANSFERENCIAS A FIDEICOMISOS, MANDATOS Y CONTRATOS ANALÓGOS	3.00	3.00	3.00	0.00
5.26.1	TRANSFERENCIAS A FIDEICOMISOS, MANDATOS Y CONTRATOS ANALÓGOS AL GOBIERNO	3.00	3.00	3.00	0.00
5.26.2	TRANSFERENCIAS A FIDEICOMISOS, MANDATOS Y CONTRATOS ANALÓGOS A ENTIDADES PARASTATALES	0.00	0.00	0.00	0.00
5.27	TRANSFERENCIAS A LA SEGURIDAD SOCIAL	3.00	3.00	3.00	3.00
5.27.1	TRANSFERENCIAS POR OBLIGACIONES DE LEY	3.00	0.00	0.00	0.00
5.28	DONATIVOS	0.00	0.00	0.00	0.00
5.28.1	DONATIVOS A INSTITUCIONES SIN FINES DE LUCRO	0.00	0.00	0.00	0.00
5.28.2	DONATIVOS A ENTIDADES FEDERATIVAS Y MUNICIPIOS	0.00	0.00	0.00	0.00
5.28.3	DONATIVOS A FIDEICOMISO, MANDATOS Y CONTRATOS ANALÓGOS PRIVADOS	0.00	0.00	0.00	0.00
5.28.4	DONATIVOS A FIDEICOMISO, MANDATOS Y CONTRATOS ANALÓGOS ESTATALES	0.00	0.00	0.00	0.00
5.28.5	DONATIVOS INTERNACIONALES	0.00	0.00	0.00	0.00
5.29	TRANSFERENCIAS AL EXTERIOR	0.00	0.00	0.00	0.00
5.29.1	TRANSFERENCIAS AL EXTERIOR A GOBIERNOS EXTRANJEROS Y ORGANISMOS INTERNACIONALES	0.00	0.00	0.00	0.00
5.29.2	TRANSFERENCIAS AL SECTOR PRIVADO EXTERNO	0.00	0.00	0.00	0.00
5.3	PARTICIPACIONES Y APORTACIONES	0.00	0.00	0.00	0.00
5.3.1	PARTICIPACIONES	0.00	0.00	0.00	0.00
5.3.1.1	PARTICIPACIONES DE LA FEDERACIÓN A ENTIDADES FEDERATIVAS Y MUNICIPIOS	0.00	0.00	0.00	0.00
5.3.1.2	PARTICIPACIONES DE LAS ENTIDADES FEDERATIVAS A LOS MUNICIPIOS	0.00	0.00	0.00	0.00
5.3.2	APORTACIONES	0.00	0.00	0.00	0.00
5.3.2.1	APORTACIONES DE LA FEDERACIÓN A ENTIDADES FEDERATIVAS Y MUNICIPIOS	0.00	0.00	0.00	0.00
5.3.2.2	APORTACIONES DE LAS ENTIDADES FEDERATIVAS A LOS MUNICIPIOS	0.00	0.00	0.00	0.00
5.3.3	CONVENIOS	0.00	0.00	0.00	0.00
5.3.3.1	CONVENIOS DE REASIGNACIÓN	0.00	0.00	0.00	0.00
5.3.3.2	CONVENIOS DE DESCENTRALIZACIÓN Y OTROS	0.00	0.00	0.00	0.00
5.4	INTERESES, COMISIONES Y OTROS GASTOS DE LA DEUDA PÚBLICA	0.00	0.00	0.00	0.00
5.4.1	INTERESES DE LA DEUDA PÚBLICA	0.00	0.00	0.00	0.00
5.4.1.1	INTERESES DE LA DEUDA PÚBLICA INTERNA	0.00	0.00	0.00	0.00
5.4.1.2	INTERESES DE LA DEUDA PÚBLICA EXTERNA	0.00	0.00	0.00	0.00
5.4.2	COMISIONES DE LA DEUDA PÚBLICA	0.00	0.00	0.00	0.00
5.4.2.1	COMISIONES DE LA DEUDA PÚBLICA INTERNA	0.00	0.00	0.00	0.00
5.4.2.2	COMISIONES DE LA DEUDA PÚBLICA EXTERNA	0.00	0.00	0.00	0.00
5.4.3	GASTOS DE LA DEUDA PÚBLICA	0.00	0.00	0.00	0.00
5.4.3.1	GASTOS DE LA DEUDA PÚBLICA INTERNA	0.00	0.00	0.00	0.00
5.4.3.2	GASTOS DE LA DEUDA PÚBLICA EXTERNA	0.00	0.00	0.00	0.00
5.4.4	COSTO POR COBERTURAS	0.00	0.00	0.00	0.00
5.4.4.1	COSTO POR COBERTURAS	0.00	0.00	0.00	0.00
5.4.5	APOYOS FINANCIEROS	0.00	0.00	0.00	0.00
5.4.5.1	APOYOS FINANCIEROS A INTERMEDIARIOS	0.00	0.00	0.00	0.00
5.4.5.2	APOYO FINANCIERO A AHORRADORES Y DEUDORES DEL SISTEMA FINANCIERO NACIONAL	0.00	0.00	0.00	0.00
5.5	OTROS GASTOS Y PÉRDIDAS EXTRAORDINARIAS	0.00	0.00	0.00	0.00
5.5.1	ESTIMACIONES, DEPRECIACIONES, DETERIOROS, OBSOLESCENCIA Y AMORTIZACIONES	0.00	0.00	0.00	0.00
5.5.1.1	ESTIMACIONES POR PÉRDIDA O DETERIORO DE ACTIVOS CIRCULANTES	0.00	0.00	0.00	0.00
5.5.1.2	ESTIMACIONES POR PÉRDIDA O DETERIORO DE ACTIVO NO CIRCULANTE	0.00	0.00	0.00	0.00
5.5.1.3	DEPRECIACIÓN DE BIENES FINANCIEROS	0.00	0.00	0.00	0.00
5.5.1.4	DEPRECIACIÓN DE INFRAESTRUCTURA	0.00	0.00	0.00	0.00
5.5.1.5	DEPRECIACIÓN DE BIENES MUEBLES	0.00	0.00	0.00	0.00
5.5.1.6	DETERIORO DE LOS ACTIVOS BIOLÓGICOS	0.00	0.00	0.00	0.00
5.5.1.7	AMORTIZACIÓN DE ACTIVOS INTANGIBLES	0.00	0.00	0.00	0.00
5.5.1.8	DISMINUCIÓN DE BIENES POR PÉRDIDA, OBSOLESCENCIA Y DETERIORO	0.00	0.00	0.00	0.00
5.5.2	PROVISIONES	0.00	0.00	0.00	0.00
5.5.2.1	PROVISIONES DE PASIVOS A CORTO PLAZO	0.00	0.00	0.00	0.00
5.5.2.2	PROVISIONES DE PASIVOS A LARGO PLAZO	0.00	0.00	0.00	0.00
5.5.3	DISMINUCIÓN DE INVENTARIOS	0.00	0.00	0.00	0.00
5.5.3.1	DISMINUCIÓN DE INVENTARIOS DE MERCANCIAS PARA VENTA	0.00	0.00	0.00	0.00
5.5.3.2	DISMINUCIÓN DE INVENTARIOS DE MERCANCIAS TERMINADAS	0.00	0.00	0.00	0.00
5.5.3.3	DISMINUCIÓN DE INVENTARIOS DE MERCANCIAS EN PROCESO DE ELABORACIÓN	0.00	0.00	0.00	0.00
5.5.3.4	DISMINUCIÓN DE INVENTARIOS DE MATERIAS PRIMAS, MATERIALES Y SUMINISTROS PARA PRODUCCIÓN	0.00	0.00	0.00	0.00
5.5.3.5	DISMINUCIÓN DE ALMACÉN DE MATERIALES Y SUMINISTROS DE CONSUMO	0.00	0.00	0.00	0.00
5.5.4	AUMENTO POR INSUFICIENCIA DE ESTIMACIONES POR PÉRDIDA O DETERIORO U OBSOLESCENCIA	0.00	0.00	0.00	0.00
5.5.4.1	AUMENTO POR INSUFICIENCIA DE ESTIMACIONES POR PÉRDIDA O DETERIORO U OBSOLESCENCIA	0.00	0.00	0.00	0.00
5.5.5	AUMENTO POR INSUFICIENCIA DE PROVISIONES	0.00	0.00	0.00	0.00
5.5.5.1	AUMENTO POR INSUFICIENCIA DE PROVISIONES	0.00	0.00	0.00	0.00
5.5.6	OTROS GASTOS	0.00	0.00	0.00	0.00
5.5.6.1	GASTOS DE EJERCICIOS ANTERIORES	0.00	0.00	0.00	0.00
5.5.6.2	PÉRDIDAS POR RESPONSABILIDADES	0.00	0.00	0.00	0.00
5.5.6.3	RECONSTITUCIONES Y DESOLVENTOS OTORGADOS	0.00	0.00	0.00	0.00
5.5.6.4	DIFERENCIAS POR TIPO DE CAMBIO NEGATIVAS	0.00	0.00	0.00	0.00
5.5.6.5	DIFERENCIAS DE DOTACIONES NEGATIVAS EN VALORES NEGOCIABLES	0.00	0.00	0.00	0.00

5.5.9.6	RESULTADO POR POSICIÓN MONETARIA	0.00	0.00	0.00	0.00
5.5.9.7	PÉRDIDAS POR PARTICIPACIÓN PATRIMONIAL	0.00	0.00	0.00	0.00
5.5.9.8	DIFERENCIAS POR REESTRUCTURACIÓN DE DEUDA PÚBLICA NEGATIVAS	0.00	0.00	0.00	0.00
5.5.9.9	OTROS GASTOS VARIOS	0.00	0.00	0.00	0.00
5.6	INVERSIÓN PÚBLICA	0.00	0.00	0.00	0.00
5.6.1	INVERSIÓN PÚBLICA NO CAPITALIZABLE	0.00	0.00	0.00	0.00
5.6.1.1	CONSTRUCCIÓN EN BIENES NO CAPITALIZABLES	0.00	0.00	0.00	0.00
7	CUENTAS DE ORDEN CONTABLES	0.00	0.00	0.00	0.00
7.1	VALORES	0.00	0.00	0.00	0.00
7.1.1	VALORES EN CUSTODIA	0.00	0.00	0.00	0.00
7.1.2	CUSTODIA DE VALORES	0.00	0.00	0.00	0.00
7.1.3	INSTRUMENTOS DE CRÉDITO PRESTADOS A FORMADORES DE MERCADO	0.00	0.00	0.00	0.00
7.1.4	PRÉSTAMO DE INSTRUMENTOS DE CRÉDITO A FORMADORES DE MERCADO Y SU GARANTÍA	0.00	0.00	0.00	0.00
7.1.5	INSTRUMENTOS DE CRÉDITO RECIBIDOS EN GARANTÍA DE LOS FORMADORES DE MERCADO	0.00	0.00	0.00	0.00
7.1.6	GARANTÍA DE CRÉDITOS RECIBIDOS DE LOS FORMADORES DE MERCADO	0.00	0.00	0.00	0.00
7.2	EMISIÓN DE OBLIGACIONES	0.00	0.00	0.00	0.00
7.2.1	AUTORIZACIÓN PARA LA EMISIÓN DE BONOS, TÍTULOS Y VALORES DE LA DEUDA PÚBLICA INTERNA	0.00	0.00	0.00	0.00
7.2.2	AUTORIZACIÓN PARA LA EMISIÓN DE BONOS, TÍTULOS Y VALORES DE LA DEUDA PÚBLICA EXTERNA	0.00	0.00	0.00	0.00
7.2.3	EMISIONES AUTORIZADAS DE LA DEUDA PÚBLICA INTERNA Y EXTERNA	0.00	0.00	0.00	0.00
7.2.4	SUSCRIPCIÓN DE CONTRATOS DE PRÉSTAMOS Y OTRAS OBLIGACIONES DE LA DEUDA PÚBLICA INTERNA	0.00	0.00	0.00	0.00
7.2.6	SUSCRIPCIÓN DE CONTRATOS DE PRÉSTAMOS Y OTRAS OBLIGACIONES DE LA DEUDA PÚBLICA EXTERNA	0.00	0.00	0.00	0.00
7.2.6	CONTRATOS DE PRÉSTAMOS Y OTRAS OBLIGACIONES DE LA DEUDA PÚBLICA INTERNA Y EXTERNA	0.00	0.00	0.00	0.00
7.3	AVALES Y GARANTÍAS	0.00	0.00	0.00	0.00
7.3.1	AVALES AUTORIZADOS	0.00	0.00	0.00	0.00
7.3.2	AVALES FIRMADOS	0.00	0.00	0.00	0.00
7.3.3	FIANZAS Y GARANTÍAS RECIBIDAS POR DEUDAS A COBRAR	0.00	0.00	0.00	0.00
7.3.4	FIANZAS Y GARANTÍAS RECIBIDAS	0.00	0.00	0.00	0.00
7.3.5	FIANZAS OTORGADAS PARA RESPALDAR OBLIGACIONES NO FISCALES DEL GOBIERNO	0.00	0.00	0.00	0.00
7.3.6	FIANZAS OTORGADAS DEL GOBIERNO PARA RESPALDAR OBLIGACIONES NO FISCALES	0.00	0.00	0.00	0.00
7.4	JUICIOS	0.00	0.00	0.00	0.00
7.4.1	DEMANDAS JUDICIAL EN PROCESO DE RESOLUCIÓN	0.00	0.00	0.00	0.00
7.4.2	RESOLUCIÓN DE DEMANDAS EN PROCESO JUDICIAL	0.00	0.00	0.00	0.00
7.5	INVERSIÓN MEDIANTE PROYECTOS PARA PRESTACIÓN DE SERVICIOS (PPS) Y SIMILARES	0.00	0.00	0.00	0.00
7.5.1	CONTRATOS PARA INVERSIÓN MEDIANTE PROYECTOS PARA PRESTACIÓN DE SERVICIOS (PPS) Y SIMILARES	0.00	0.00	0.00	0.00
7.5.2	INVERSIÓN PÚBLICA CONTRATADA MEDIANTE PROYECTOS PARA PRESTACIÓN DE SERVICIOS (PPS) Y SIMILARES	0.00	0.00	0.00	0.00
7.6	BIENES EN CONCESIONADOS O EN COMODATO	0.00	0.00	0.00	0.00
7.6.1	BIENES BAJO CONTRATO EN CONCESIÓN	0.00	0.00	0.00	0.00
7.6.2	CONTRATO DE CONCESIÓN POR BIENES	0.00	0.00	0.00	0.00
7.6.3	BIENES BAJO CONTRATO EN COMODATO	0.00	0.00	0.00	0.00
7.6.4	CONTRATO DE COMODATO POR BIENES	0.00	0.00	0.00	0.00

"Bajo protesta de decir verdad declaro que los Estados Financieros y sus notas, son razonablemente correctos y son responsabilidad del emisor"

ING. LUIS MANUEL NAVARRO GALINDO
RECTOR

C.P. ALFONSO IVILIA BENCHACA
CONTADOR GENERAL

CÓDIGO	CUENTA CONTABLE	SALDO INICIAL	CARGOS	ABONOS	SALDO FINAL
0	CUENTAS DE ORDEN PRESUPUESTARIAS	0.00	83,873,519.88	83,873,519.88	0.00
0.1	LEY DE INGRESOS	0.00	27,801,882.55	27,801,882.55	0.00
0.1.1	LEY DE INGRESOS ESTIMADA	0.00	16,120,851.81	0.00	16,120,851.81
0.1.2	LEY DE INGRESOS POR EJECUTAR	0.00	5,837,515.37	16,120,851.81	10,280,336.44
0.1.3	MODIFICACIONES A LA LEY DE INGRESOS ESTIMADA	0.00	0.00	0.00	0.00
0.1.4	LEY DE INGRESOS DEVENGADA	0.00	5,837,515.37	5,837,515.37	0.00
0.1.5	LEY DE INGRESOS RECAUDADA	0.00	0.00	5,837,515.37	5,837,515.37
0.2	PRESUPUESTO DE EGRESOS	0.00	66,271,837.31	66,271,837.31	0.00
0.2.1	PRESUPUESTO DE EGRESOS APROBADO	0.00	0.00	16,120,851.81	16,120,851.81
0.2.2	PRESUPUESTO DE EGRESOS POR EJERCER	0.00	25,798,304.36	14,621,872.65	11,176,331.71
0.2.3	MODIFICACIONES AL PRESUPUESTO DE EGRESOS APROBADO	0.00	9,671,352.55	9,671,352.55	0.00
0.2.4	PRESUPUESTO DE EGRESOS COMPROMETIDO	0.00	4,950,520.10	4,950,520.10	0.00
0.2.5	PRESUPUESTO DE EGRESOS DEVENGADO	0.00	4,950,520.10	4,950,520.10	0.00
0.2.6	PRESUPUESTO DE EGRESOS EJERCIDO	0.00	4,950,520.10	4,950,520.10	0.00
0.2.7	PRESUPUESTO DE EGRESOS PAGADO	0.00	4,950,520.10	0.00	4,950,520.10

"Bajo protesta de decir verdad declaramos que los Estados Financieros y sus notas, son razonablemente correctos y son responsabilidad del emisor"

ING. LUIS MANUEL NAVARRO GALINDO
RECTOR

C.P. ALFONSO AVILA MENCHACA
CONTADOR GENERAL

INFORMACIÓN CONTABLE

XX.- INFORME O DICTAMEN DE LOS PROFESIONALES DE AUDITORÍA INDEPENDIENTES O, EN SU CASO, UNA DECLARATORIA DE LOS ÓRGANOS INTERNOS DE CONTROL

Informe sobre la auditoría de los estados financieros
UNIVERSIDAD TECNOLÓGICA DE CIUDAD ACUÑA

Ing. Luis Manuel Navarro Galindo

Rector

SECRETARÍA DE FISCALIZACIÓN Y RENDICIÓN DE CUENTAS DEL ESTADO DE COAHUILA

Lic. Teresa Guajardo Berlanga.

Titular de la Secretaría

AUDITOR SUPERIOR DEL ESTADO DE COAHUILA

C.P.C. José Armando Plata Sandoval

Auditor Superior

Presente.

Revisión del Informe de Avance de Gestión Financiera

Hemos auditado los estados financieros de la **UNIVERSIDAD TECNOLÓGICA DE CIUDAD ACUÑA**, que comprenden el estado de situación financiera e informe sobre pasivos contingentes al 30 de junio de 2020, el estado de actividades, estado de variación en la hacienda pública, estado de cambios en la situación financiera, estado de flujos de efectivo, estado analítico del activo, estado analítico de la deuda y otros pasivos, correspondientes al ejercicio terminado en dicha fecha, así como las notas explicativas de los estados financieros que incluyen un resumen de las políticas contables significativas.

Nuestra responsabilidad consiste en informar el resultado parcial o avance de nuestra auditoría, ya que la revisión integral se considera por todo el ejercicio 2020.

Resultado parcial de la auditoría financiera

Hemos llevado a cabo la auditoría de conformidad con las Normas Profesionales de Auditoría del Sistema Nacional de Fiscalización (NPASNF). Nuestras responsabilidades de acuerdo con dichas normas se describen más adelante en la sección *responsabilidades del auditor en relación con la auditoría de los estados financieros contables* de nuestro informe. Somos independientes del ente público de conformidad con el Código de Ética junto con los requerimientos de ética que son aplicables a nuestra auditoría de los estados financieros y hemos cumplido las demás responsabilidades de ética de conformidad con esos requerimientos y con el Código de Ética Profesional del Sistema Nacional de Fiscalización (SNF). Consideramos que la evidencia de auditoría que hemos obtenido proporciona una base suficiente y adecuada para nuestra opinión.

Responsabilidades de la dirección y de los responsables del gobierno de la entidad en relación con los estados financieros

La dirección es responsable de la preparación y presentación razonable de los estados financieros adjuntos de conformidad con la Ley General de Contabilidad Gubernamental y los acuerdos normativos emitidos por el





Consejo Nacional de Armonización Contable (CONAC), y del control interno que la dirección considere necesario para permitir la preparación de estados financieros contables libres de incorrección material, debida a fraude o error.

En la preparación de los estados financieros contables, la dirección es responsable de la valoración de la capacidad del ente público de existencia permanente, revelando, según corresponda, las cuestiones relacionadas con la existencia permanente y utilizando el postulado básico de contabilidad gubernamental existencia permanente excepto por disposición legal en la que se especifique lo contrario, o bien no exista otra alternativa realista.

Los responsables del gobierno del ente público son responsables de la supervisión del proceso de información financiera del ente.

Responsabilidades del auditor en relación con la auditoría de los estados financieros.

Nuestros objetivos son obtener una seguridad razonable de que los estados financieros contables en su conjunto están libres de incorrección material, debida a fraude o error, y emitir un informe de auditoría que contiene nuestra opinión. Seguridad razonable es un alto grado de seguridad, pero no garantiza que una auditoría realizada de conformidad con las NPASNIF siempre detecte una incorrección material cuando existe. Las incorrecciones pueden deberse a fraude o error y se consideran materiales si, individualmente o de forma agregada, puede preverse razonablemente que influyan en las decisiones económicas que los usuarios toman basándose en los estados financieros.

J. A. CEDILLO RIOS Y CIA., S.C.



C.P.C. Mario Eloy Gutiérrez Castillo
Cedula Profesional No. 1322532

Saltillo, Coahuila, a 17 de julio de 2020



J. A. CEDILLO RIOS Y CIA., S.C.

CONTADORES PÚBLICOS

Tabasco No.496
Col. República Ota.
25280 Saltillo, Coah.
Tels. (844) 416 29 90

Informe sobre la auditoría de los estados financieros

UNIVERSIDAD TECNOLÓGICA DE CIUDAD ACUÑA

Ing. Luis Manuel Navarro Galindo

Rector

SECRETARÍA DE FISCALIZACIÓN Y RENDICIÓN DE CUENTAS DEL ESTADO DE COAHUILA

Lic. Teresa Guajardo Berlanga.

Titular de la Secretaría

AUDITOR SUPERIOR DEL ESTADO DE COAHUILA

C.P.C. José Armando Plata Sandoval

Auditor Superior

Presente

Revisión del Informe de Avance de Gestión Financiera

Hemos auditado los estados financieros UNIVERSIDAD TECNOLÓGICA DE CIUDAD ACUÑA, que comprenden los estados analíticos de ingresos por clasificación económica, fuentes de financiamiento y rubros de ingresos; los estados analíticos del ejercicio del presupuesto de egresos por clasificación administrativa, económica, objeto del gasto y funcional, correspondientes al periodo del 1 de abril al 30 de junio de 2020.

Nuestra responsabilidad consiste en informar el resultado parcial o avance de nuestra auditoría, ya que la revisión integral se considera por todo el ejercicio 2020.

Resultado parcial de la auditoría financiera

Hemos llevado a cabo la auditoría de conformidad con las Normas Profesionales de Auditoría del Sistema Nacional de Fiscalización (NPASNF). Nuestras responsabilidades de acuerdo con dichas normas se describen más adelante en la sección *responsabilidades del auditor en relación con la auditoría de los estados financieros presupuestarios* de nuestro informe. Somos independientes del ente público de conformidad con el Código de Ética junto con los requerimientos de ética que son aplicables a nuestra auditoría de los estados financieros y hemos cumplido las demás responsabilidades de ética de conformidad con esos requerimientos y con el Código de Ética Profesional del Sistema Nacional de Fiscalización (SNF). Consideramos que la evidencia de auditoría que hemos obtenido proporciona una base suficiente y adecuada para nuestra opinión.

Responsabilidades de la dirección y de los responsables del gobierno de la entidad en relación con los estados financieros

La dirección es responsable de la preparación y presentación razonable de los estados financieros adjuntos de conformidad con la Ley General de Contabilidad Gubernamental y los acuerdos normativos emitidos por el Consejo Nacional de Armonización Contable (CONAC), y del control interno que la dirección considere



necesario para permitir la preparación de estados financieros contables libres de incorrección material, debida a fraude o error.

En la preparación de los estados financieros presupuestarios, la dirección es responsable de la valoración de la capacidad del ente público de existencia permanente, revelando, según corresponda, las cuestiones relacionadas con la existencia permanente y utilizando el postulado básico de contabilidad gubernamental existencia permanente excepto por disposición legal en la que se especifique lo contrario, o bien no exista otra alternativa realista.

Los responsables del gobierno del ente público son responsables de la supervisión del proceso de información financiera del ente.

Responsabilidades del auditor en relación con la auditoría de los estados financieros.

Nuestros objetivos son obtener una seguridad razonable de que los estados financieros presupuestarios en su conjunto están libres de incorrección material, debida a fraude o error, y emitir un informe de auditoría que contiene nuestra opinión. Seguridad razonable es un alto grado de seguridad, pero no garantiza que una auditoría realizada de conformidad con las NPASNIF siempre detecte una incorrección material cuando existe. Las incorrecciones pueden deberse a fraude o error y se consideran materiales si, individualmente o de forma agregada, puede preverse razonablemente que influyan en las decisiones económicas que los usuarios toman basándose en los estados financieros.

J. A. CEDILLO RIOS Y CIA., S.C.

C.P.C. Mario Eloy Gutiérrez Castillo
Cedula Profesional No. 1322532

Saltillo, Coahuila, a 17 de julio de 2020

II. INFORMACIÓN PRESUPUESTARIA

INFORMACIÓN PRESUPUESTARIA
I.- ESTADO ANALÍTICO DE INGRESOS POR
CLASIFICACIÓN ECONÓMICA

Clasificación Económica	Ingreso					Diferencia (en \$.)
	Estimado	Ampliaciones y Reducciones	Modificado	Devengado	Recaudado	
	1	2	(3= 1 + 2)	4	5	
1 Ingresos	16,126,851.81	0.00	16,126,851.81	6,837,515.37	6,837,515.37	-9,289,336.44
1.1 Ingresos corrientes	16,126,851.81	0.00	16,126,851.81	6,837,515.37	6,837,515.37	-9,289,336.44
1.1.1 Impuestos	0.00	0.00	0.00	0.00	0.00	0.00
1.1.2 Contribuciones a la seguridad social	0.00	0.00	0.00	0.00	0.00	0.00
1.1.3 Contribuciones de Retenidas	0.00	0.00	0.00	0.00	0.00	0.00
1.1.4 Derechos, Productos y Aprovechamientos extraídos	0.00	0.00	0.00	0.00	0.00	0.00
1.1.5 Productos de tipo comercio	0.00	0.00	0.00	0.00	0.00	0.00
1.1.6 Venta de Bienes y Servicios de Entidades del Gobierno Subsidios y Subvenciones recibidos por entidades Empresariales Públicas	500,000.00	0.00	500,000.00	484,800.00	484,800.00	-41,310.00
1.1.7 Transferencias, Asignaciones y Donativos corrientes	0.00	0.00	0.00	0.00	0.00	0.00
1.1.8 Participaciones	15,626,851.81	0.00	15,626,851.81	6,398,620.37	6,398,620.37	-9,228,231.44
1.2 Ingresos de Capital	0.00	0.00	0.00	0.00	0.00	0.00
1.2.1 Ventas (Disposición de Activos)	0.00	0.00	0.00	0.00	0.00	0.00
3 Financiamiento	0.00	0.00	0.00	0.00	0.00	0.00
3.1 Fuentes Financieras	0.00	0.00	0.00	0.00	0.00	0.00
3.1.1 Diminución de activos financieros	0.00	0.00	0.00	0.00	0.00	0.00
3.1.2 Incremento de Pasivos	0.00	0.00	0.00	0.00	0.00	0.00
Total	16,126,851.81	0.00	16,126,851.81	6,837,515.37	6,837,515.37	-9,289,336.44
				Ingresos excedentes		

Bajo protesta de decir verdad declaro que los Estados Financieros y sus notas, son razonablemente correctos y son responsabilidad del emisor

ING. LUIS MARTÍN NAVARRO DELINDO
RECTOR

C.P. ALFONSO AVILA MEDCALA
CONTADOR GENERAL

INFORMACIÓN PRESUPUESTARIA
II.- ESTADO ANALÍTICO DE INGRESOS POR
CLASIFICACIÓN POR FUENTES DE
FINANCIAMIENTO

Estado Analítico de Ingresos Por Fuente de Financiamiento	Ingreso					Diferencia (6 - 5 - 1)
	Estimado	Ampliaciones y Reducciones	Modificado	Devengado	Recaudado	
	1	2	(3= 1 + 2)	4	5	
Ingresos del Poder Ejecutivo Federal o Estatal y de los Municipios	15,626,851.81	0.00	15,626,851.81	5,380,825.37	5,380,825.37	-10,246,026.44
Impuestos	0.00	0.00	0.00	0.00	0.00	0.00
Cotas y Aportaciones de Seguridad Social	0.00	0.00	0.00	0.00	0.00	0.00
Contribuciones de Mejoras	0.00	0.00	0.00	0.00	0.00	0.00
Derechos	0.00	0.00	0.00	0.00	0.00	0.00
Productos	0.00	0.00	0.00	0.00	0.00	0.00
Aprovechamientos	0.00	0.00	0.00	0.00	0.00	0.00
Participaciones, Aportaciones, Convenios, Incentivos						
Derivados de la Colaboración Fiscal y Fondos Distintos de Aportaciones	15,626,851.81	0.00	15,626,851.81	5,380,825.37	5,380,825.37	-10,246,026.44
Transferencias, Asignaciones, Subsidios y Subvenciones, y Pensiones y Jubilaciones	0.00	0.00	0.00	0.00	0.00	0.00
Ingresos de los Entes Públicos de los Poderes Legislativo y Judicial, de los Organos Autónomos y del Sector Paraestatal o Paramunicipal, así como de las Empresas Productivas del Estado	500,000.00	0.00	500,000.00	466,690.00	466,690.00	-43,310.00
Cotas y Aportaciones de Seguridad Social	0.00	0.00	0.00	0.00	0.00	0.00
Productos	0.00	0.00	0.00	0.00	0.00	0.00
Ingresos por Venta de Bienes, Prestación de Servicios y Otros Ingresos	500,000.00	0.00	500,000.00	466,690.00	466,690.00	-43,310.00
Transferencias, Asignaciones, Subsidios y Subvenciones, y Pensiones y Jubilaciones	0.00	0.00	0.00	0.00	0.00	0.00
Ingresos Derivados de Financiamientos	0.00	0.00	0.00	0.00	0.00	0.00
Ingresos Derivados de Financiamientos	0.00	0.00	0.00	0.00	0.00	0.00
Total	16,126,851.81	0.00	16,126,851.81	5,837,515.37	5,837,515.37	-10,289,336.44
				Ingresos excedentes		

"Bajo protesta de decir verdad declaramos que los Estados Financieros y sus notas, son razonablemente correctos y son responsabilidad del emisor"

ING. LUIS MANUEL NAVARRO GALINDO
RECTOR

C.P. ALONSO AYLA MENTHACA
CONTADOR GENERAL

INFORMACIÓN PRESUPUESTARIA
III.- ESTADO ANALÍTICO DE INGRESOS POR
CLASIFICACIÓN POR RUBROS DE
INGRESOS

UNIVERSIDAD TECNOLÓGICA DE CIUDAD ACUNA						
Estado Analítico de Ingresos						
Del 01 de enero al 30 de junio de 2020						
Rubro de Ingresos	Ingreso					Diferencia (8= 5 - 1)
	Estimado	Ampliaciones y Reducciones	Modificado	Devengado	Recaudado	
	1	2	(3= 1 + 2)	4	5	
Impuestos	0.00	0.00	0.00	0.00	0.00	0.00
Cuotas y Aportaciones de Seguridad Social	0.00	0.00	0.00	0.00	0.00	0.00
Contribuciones de Mejoras	0.00	0.00	0.00	0.00	0.00	0.00
Devoluciones	0.00	0.00	0.00	0.00	0.00	0.00
Productos	0.00	0.00	0.00	0.00	0.00	0.00
Aprovechamientos	0.00	0.00	0.00	0.00	0.00	0.00
Ingresos por Venta de Bienes, Prestación de Servicios y Otros Ingresos	500,000.00	0.00	500,000.00	456,690.00	456,690.00	-43,310.00
Participaciones, Aportaciones, Convenios, Incentivos Derivados de la Colaboración Fiscal y Fondos Distintos de Aportaciones	15,626,851.81	0.00	15,626,851.81	5,380,825.37	5,380,825.37	-10,246,026.44
Transferencias, Asignaciones, Subsidios y Subvenciones, y Pensiones y Jubilaciones	0.00	0.00	0.00	0.00	0.00	0.00
Ingresos Derivados de Financiamientos	0.00	0.00	0.00	0.00	0.00	0.00
Total	16,126,851.81	0.00	16,126,851.81	5,837,515.37	5,837,515.37	-10,289,336.44
				Ingresos excedentes		

"Bajo protesta de decir verdad declaramos que los Estados Financieros y sus notas, son razonablemente correctos y son responsabilidad del emisor"

ING. LUIS MANUEL NAVARRO GALINDO
RECTOR

C.P. ALFONSO AVILA MENDOZA
CONTADOR GENERAL

INFORMACIÓN PRESUPUESTARIA
IV.- ESTADO ANALÍTICO DEL EJERCICIO DEL
PRESUPUESTO DE EGRESOS POR
CLASIFICACIÓN ADMINISTRATIVA

Concepto	Egresos					Subejercicio
	Aprobado	Ampliaciones/ (Reducciones)	Modificado	Devengado	Pagado	
	1	2	3 = (1 + 2)	4	5	
100 UNIVERSIDAD TECNOLÓGICA DE CIUDAD ACUÑA	16,126,851.81	0.00	16,126,851.81	4,950,520.10	4,950,520.10	11,176,331.71
101 RECTORIA	0.00	0.00	0.00	0.00	0.00	0.00
	0.00	0.00	0.00	0.00	0.00	0.00
	0.00	0.00	0.00	0.00	0.00	0.00
	0.00	0.00	0.00	0.00	0.00	0.00
	0.00	0.00	0.00	0.00	0.00	0.00
	0.00	0.00	0.00	0.00	0.00	0.00
	0.00	0.00	0.00	0.00	0.00	0.00
	0.00	0.00	0.00	0.00	0.00	0.00
Total del Gasto	16,126,851.81	0.00	16,126,851.81	4,950,520.10	4,950,520.10	11,176,331.71

"Bajo protesta de decir verdad declaramos que los Estados Financieros y sus notas, son razonablemente correctos y son responsabilidad del emisor"

ING. LUIS MARCEL NAVARRO GALINDO
RECTOR

C.P. ALFONSO AVILA MENCHACA
CONTADOR GENERAL

**INFORMACIÓN PRESUPUESTARIA
V.- ESTADO ANALÍTICO DEL EJERCICIO DEL
PRESUPUESTO DE EGRESOS POR
CLASIFICACIÓN ECONÓMICA**

Concepto	Egresos					Subejercicio
	Aprobado	Ampliaciones/ (Reducciones)	Modificado	Devengado	Pagado	
	1	2	3 = (1 + 2)	4	5	
Gasto Corriente	15,287,151.81	-34,235.40	15,252,916.41	4,881,471.16	4,881,471.16	10,371,445.25
Gasto de Capital	839,700.00	34,235.40	873,935.40	69,048.94	69,048.94	804,886.46
Amortización de la Deuda y Disminución de Pasivos	0.00	0.00	0.00	0.00	0.00	0.00
Pensiones y Jubilaciones	0.00	0.00	0.00	0.00	0.00	0.00
Participaciones	0.00	0.00	0.00	0.00	0.00	0.00
Total del Gasto	16,126,851.81	0.00	16,126,851.81	4,950,520.10	4,950,520.10	11,176,331.71

"Bajo protesta de decir verdad declaramos que los Estados Financieros y sus notas, son razonablemente correctos y son responsabilidad del emisor"

ING. LUIS MANUEL NAVARRO GALINDO
 RECTOR

C.P. ALFONSO AYALA MENCHACA
 CONTADOR GENERAL

INFORMACIÓN PRESUPUESTARIA
VI.- ESTADO ANALÍTICO DEL EJERCICIO DEL
PRESUPUESTO DE EGRESOS POR
CLASIFICACIÓN POR OBJETO DEL GASTO

Concepto	Egresos					Subejercicio
	Aprobado	Ampliaciones/ (Reducciones)	Modificado	Devengado	Pagado	
	1	2	3=(1+2)	4	5	
Servicios Personales	12,134,347.89	-2,326.00	12,132,021.89	4,064,585.70	4,064,585.70	8,067,436.19
Remuneraciones al Personal de Carácter Permanente	8,743,098.54	-394,917.60	8,348,180.94	3,007,042.30	3,007,042.30	5,341,138.64
Remuneraciones al Personal de Carácter Transitorio	0.00	0.00	0.00	0.00	0.00	0.00
Remuneraciones Adicionales y Especiales	1,491,328.85	-58,656.41	1,432,672.44	158,125.53	158,125.53	1,274,546.91
Seguridad Social	1,933,970.00	310,247.72	2,244,217.72	750,012.10	750,012.10	1,494,205.62
Otras Prestaciones Sociales y Económicas	0.00	141,066.29	141,066.29	140,803.85	140,803.85	262.44
Pensiones	0.00	0.00	0.00	0.00	0.00	0.00
Pago de Estímulos a Servidores Públicos	0.00	0.00	0.00	0.00	0.00	0.00
Materiales y Suministros	772,739.92	-44,782.87	727,957.05	148,095.51	148,095.51	579,861.54
Materiales de Administración, Emisión de Documentos y Artículos Oficiales	338,680.00	-3,399.67	335,280.33	100,823.32	100,823.32	234,457.01
Alimentos y Utensilios	0.00	1,000.00	1,000.00	583.00	583.00	417.00
Materiales Primas y Materiales de Producción y Comercialización	0.00	0.00	0.00	0.00	0.00	0.00
Materiales y Artículos de Construcción y de Reparación	0.00	0.00	0.00	0.00	0.00	0.00
Productos Químicos, Farmacéuticos y de Laboratorio	12,040.00	506.63	12,546.63	2,848.00	2,848.00	9,700.63
Combustibles, Lubricantes y Aditivos	100,000.00	0.00	100,000.00	17,000.00	17,000.00	83,000.00
Vestuario, Blancos, Prendas de Protección y Artículos Deportivos	102,000.00	-58,497.34	43,502.66	7,313.00	7,313.00	36,189.66
Materiales y Suministros Para Seguridad	0.00	0.00	0.00	0.00	0.00	0.00
Herramientas, Refacciones y Accesorios Menores	128,400.00	-3,392.47	125,007.53	19,638.39	19,638.39	105,369.14
Servicios Generales	2,388,014.00	32,867.47	2,420,881.47	968,878.95	968,878.95	1,452,002.52
Servicios Básicos	745,024.00	-45,095.98	699,928.02	112,593.83	112,593.83	587,334.19
Servicios de Arrendamiento	83,480.00	18,150.00	101,630.00	39,322.43	39,322.43	62,307.57
Servicios Profesionales, Científicos, Técnicos y Otros Servicios	513,000.00	52,388.24	565,388.24	268,090.00	268,090.00	297,298.24
Servicios Financieros, Bancarios y Comerciales	0.00	11,362.72	11,362.72	8,210.00	8,210.00	3,152.72
Servicios de Instalación, Reparación, Mantenimiento y Conservación	417,300.00	4,354.00	421,654.00	72,490.39	72,490.39	349,163.61
Servicios de Comunicación Social y Publicidad	156,800.00	-2,546.00	154,254.00	0.00	0.00	154,254.00
Servicios de Traslado y Viajes	314,000.00	-27,797.30	286,202.70	58,256.86	58,256.86	227,945.84
Servicios Oficiales	64,200.00	4,548.55	68,748.55	18,134.30	18,134.30	50,614.25
Otros Servicios Generales	85,600.00	21,978.27	107,578.27	91,275.00	91,275.00	16,303.27
Transferencias, Asignaciones, Subsidios y Otros Ayudas	0.00	0.00	0.00	0.00	0.00	0.00
Transferencias Internas y Asignaciones al Sector Público	0.00	0.00	0.00	0.00	0.00	0.00
Transferencias al Resto del Sector Público	0.00	0.00	0.00	0.00	0.00	0.00
Subsidios y Subvenciones	0.00	0.00	0.00	0.00	0.00	0.00
Ayudas Sociales	0.00	0.00	0.00	0.00	0.00	0.00
Pensiones y Jubilaciones	0.00	0.00	0.00	0.00	0.00	0.00
Transferencias a Fideicomisos, Mandatos y Otros Análogos	0.00	0.00	0.00	0.00	0.00	0.00
Transferencias a la Seguridad Social	0.00	0.00	0.00	0.00	0.00	0.00
Donativos	0.00	0.00	0.00	0.00	0.00	0.00
Transferencias al Exterior	0.00	0.00	0.00	0.00	0.00	0.00
Bienes Muebles, Inmuebles e Intangibles	896,799.00	34,225.40	931,024.40	60,048.94	60,048.94	870,975.46
Mobiliario y Equipo de Administración	481,500.00	20,450.40	501,950.40	47,289.46	47,289.46	454,660.94
Mobiliario y Equipo Educativo y Recreativo	278,200.00	-4,004.00	274,196.00	0.00	0.00	274,196.00
Equipo e Instrumental Médico y de Laboratorio	0.00	0.00	0.00	0.00	0.00	0.00
Vehículos y Equipo de Transporte	0.00	0.00	0.00	0.00	0.00	0.00
Equipo de Defensa y Seguridad	0.00	0.00	0.00	0.00	0.00	0.00
Máquinaria, Otros Equipos y Herramientas	30,800.00	21,780.00	52,580.00	21,779.48	21,779.48	30,800.52
Activos Biológicos	0.00	0.00	0.00	0.00	0.00	0.00
Bienes Inmuebles	0.00	0.00	0.00	0.00	0.00	0.00
Activos Intangibles	30,800.00	0.00	30,800.00	0.00	0.00	30,800.00
Inversión Pública	0.00	0.00	0.00	0.00	0.00	0.00
Otra Pública en Bienes de Dominio Público	0.00	0.00	0.00	0.00	0.00	0.00
Otra Pública en Bienes Propios	0.00	0.00	0.00	0.00	0.00	0.00
Proyectos Productivos y Acciones de Fomento	0.00	0.00	0.00	0.00	0.00	0.00
Inversiones Financieras y Otras Provisiones	0.00	0.00	0.00	0.00	0.00	0.00
Inversiones Para el Fomento de Actividades Productivas	0.00	0.00	0.00	0.00	0.00	0.00
Acciones y Participaciones de Capital	0.00	0.00	0.00	0.00	0.00	0.00
Censos de Títulos y Valores	0.00	0.00	0.00	0.00	0.00	0.00
Concesión de Préstamos	0.00	0.00	0.00	0.00	0.00	0.00
Inversiones en Fideicomisos, Mandatos y Otros Análogos	0.00	0.00	0.00	0.00	0.00	0.00
Otras Inversiones Financieras	0.00	0.00	0.00	0.00	0.00	0.00
Provisiones para Contingencias y Otras erogaciones Especiales	0.00	0.00	0.00	0.00	0.00	0.00
Participaciones y Aportaciones	0.00	0.00	0.00	0.00	0.00	0.00
Participaciones	0.00	0.00	0.00	0.00	0.00	0.00
Aportaciones	0.00	0.00	0.00	0.00	0.00	0.00
Convenios	0.00	0.00	0.00	0.00	0.00	0.00
Deuda Pública	0.00	0.00	0.00	0.00	0.00	0.00
Amortización de la Deuda Pública	0.00	0.00	0.00	0.00	0.00	0.00
Intereses de la Deuda Pública	0.00	0.00	0.00	0.00	0.00	0.00
Comisiones de la Deuda Pública	0.00	0.00	0.00	0.00	0.00	0.00
Gastos de la Deuda Pública	0.00	0.00	0.00	0.00	0.00	0.00
Costo por Coberturas	0.00	0.00	0.00	0.00	0.00	0.00
Aposos Financieros	0.00	0.00	0.00	0.00	0.00	0.00
Ayudas de Ejercicio Fideicomisos Anteriores (Adelantos)	0.00	0.00	0.00	0.00	0.00	0.00
Total del Gasto	18,126,851.81	0.00	18,126,851.81	4,988,820.19	4,988,820.19	13,138,031.62

"Bajo protesta de decir verdad declaramos que los Estados Financieros y sus datos, son razonablemente correctos y son responsabilidad del emisor"

ING. LUIS MANUEL NAVARRO SALINDO
RECTOR

C.P. ALFONSO AVILA MENCHACA
CONTADOR GENERAL

INFORMACIÓN PRESUPUESTARIA
VII.- ESTADO ANALÍTICO DEL EJERCICIO
DEL PRESUPUESTO DE EGRESOS POR
CLASIFICACIÓN FUNCIONAL

UNIVERSIDAD TECNOLÓGICA DE CIUDAD ACUNA							
Estado Análisis del Ejercicio del Presupuesto de Egresos							
Clasificación Funcional (Finalidad y Función)							
Del 01 de enero al 30 de junio de 2020							
Concepto	Egresos					Subejercicio	
	Aprobado	Ampliaciones/ (Reducciones)	Modificado	Devengado	Pagado		
	1	2	3 = (1+2)	4	5		6 = (3-4)
Gobierno	0.00	0.00	0.00	0.00	0.00	0.00	
Legislación	0.00	0.00	0.00	0.00	0.00	0.00	
Justicia	0.00	0.00	0.00	0.00	0.00	0.00	
Coordinación de la Política de Gobierno	0.00	0.00	0.00	0.00	0.00	0.00	
Relaciones Exteriores	0.00	0.00	0.00	0.00	0.00	0.00	
Asuntos Financieros y Hacendarios	0.00	0.00	0.00	0.00	0.00	0.00	
Seguridad Nacional	0.00	0.00	0.00	0.00	0.00	0.00	
Asuntos de Orden Público y de Seguridad Interior	0.00	0.00	0.00	0.00	0.00	0.00	
Otros Servicios Generales	0.00	0.00	0.00	0.00	0.00	0.00	
Desarrollo Social	16,126,861.86	0.00	16,126,861.86	4,950,520.10	4,950,520.10	11,176,341.71	
Protección Ambiental	0.00	0.00	0.00	0.00	0.00	0.00	
Vivienda y Servicios a la Comunidad	0.00	0.00	0.00	0.00	0.00	0.00	
Salud	0.00	0.00	0.00	0.00	0.00	0.00	
Recreación, Cultura y Otras Manifestaciones Sociales	0.00	0.00	0.00	0.00	0.00	0.00	
Educación	16,126,861.86	0.00	16,126,861.86	4,950,520.10	4,950,520.10	11,176,341.71	
Protección Social	0.00	0.00	0.00	0.00	0.00	0.00	
Otros Asuntos Sociales	0.00	0.00	0.00	0.00	0.00	0.00	
Desarrollo Económico	0.00	0.00	0.00	0.00	0.00	0.00	
Asuntos Económicos, Comerciales y Laborales en General	0.00	0.00	0.00	0.00	0.00	0.00	
Agropecuaria, Silvicultura, Pesca y Caza	0.00	0.00	0.00	0.00	0.00	0.00	
Combustibles y Energía	0.00	0.00	0.00	0.00	0.00	0.00	
Minería, Manufacturas y Construcción	0.00	0.00	0.00	0.00	0.00	0.00	
Transporte	0.00	0.00	0.00	0.00	0.00	0.00	
Comunicaciones	0.00	0.00	0.00	0.00	0.00	0.00	
Turismo	0.00	0.00	0.00	0.00	0.00	0.00	
Ciencia, Tecnología e Innovación	0.00	0.00	0.00	0.00	0.00	0.00	
Otros Industrias y Otros Asuntos Económicos	0.00	0.00	0.00	0.00	0.00	0.00	
Otras no Clasificadas en Funciones Anteriores	0.00	0.00	0.00	0.00	0.00	0.00	
Transacciones de la Deuda Pública (Costo Financiero de la Deuda)	0.00	0.00	0.00	0.00	0.00	0.00	
Transferencias, Participaciones y Aportaciones entre Diferentes Niveles y Ordenes de Gobierno	0.00	0.00	0.00	0.00	0.00	0.00	
Saneamiento del Sistema Financiero	0.00	0.00	0.00	0.00	0.00	0.00	
Adeudos de Ejercicios Fiscales Anteriores	0.00	0.00	0.00	0.00	0.00	0.00	
Total del Gasto	16,126,861.86	0.00	16,126,861.86	4,950,520.10	4,950,520.10	11,176,341.71	

"Bajo protesta de decir verdad declaramos que los Estados Financieros y sus notas, son razonablemente correctos y son responsabilidad del emisor"

ING. LUIS MANUEL NAVARRO GALINDO
RECTOR

C.P. ALFONSO AVILA MENCHACA
CONTADOR GENERAL

INFORMACIÓN PRESUPUESTARIA

VIII.- ENDEUDAMIENTO NETO

Identificación de Crédito o Instrumento	Contratación / Colocación		Amortización	Endeudamiento Neto C = A - B
	A	B		
Créditos Bancarios				
NO APLICA DEBIDO A QUE LA ENTIDAD NO CUENTA CON NINGÚN TIPO DE DEUDA	0.00	0.00	0.00	0.00
Total Créditos Bancarios	0.00	0.00	0.00	0.00
Otros Instrumentos de Deuda				
NO APLICA DEBIDO A QUE LA ENTIDAD NO CUENTA CON NINGÚN TIPO DE DEUDA	0.00	0.00	0.00	0.00
Total Otros Instrumentos de Deuda	0.00	0.00	0.00	0.00
TOTAL	0.00	0.00	0.00	0.00

Bajo protesta de decir verdad declaramos que los Estados Financieros y sus notas, son razonablemente correctos y son responsabilidad del emisor

ING. LUIS MANUEL NAVARRO GALINDO
RECTOR

C.P. ALFONSO ROMA MENCHACA
CONTADOR GENERAL

INFORMACIÓN PRESUPUESTARIA

IX.- INTERESES DE LA DEUDA

**INFORMACIÓN PRESUPUESTARIA
X.- UN FLUJO DE FONDOS QUE RESUMA
TODAS LAS OPERACIONES**

Concepto	Estimado	Devengado	Pagado ³
I. Ingresos Presupuestarios (I=1+2)	16,126,851.81	5,837,515.37	5,837,515.37
1. Ingresos del Gobierno de la Entidad Federativa ¹	16,126,851.81	5,837,515.37	5,837,515.37
2. Ingresos del Sector Paraestatal ¹	0.00	0.00	0.00
II. Egresos Presupuestarios (II=3+4)	16,126,851.81	4,950,520.10	4,950,520.10
3. Egresos del Gobierno de la Entidad Federativa ²	16,126,851.81	4,950,520.10	4,950,520.10
4. Egresos del Sector Paraestatal ²	0.00	0.00	0.00
III. Balance Presupuestario (Superávit o Déficit) (III = I - II)	0.00	886,995.27	886,995.27
Concepto	Estimado	Devengado	Pagado ³
III. Balance presupuestario (Superávit o Déficit)	0.00	886,995.27	886,995.27
IV. Intereses, Comisiones y Gastos de la Deuda	0.00	0.00	0.00
V. Balance Primario (Superávit o Déficit) (V= III - IV)	0.00	886,995.27	886,995.27
Concepto	Estimado	Devengado	Pagado ³
A. Financiamiento	0.00	0.00	0.00
B. Amortización de la deuda	0.00	0.00	0.00
C. Endeudamiento ó desendeudamiento (C = A - B)	0.00	0.00	0.00

1 Los Ingresos que se presentan son los ingresos presupuestarios totales sin incluir los ingresos por financiamientos. Los Ingresos del Gobierno de la Entidad Federativa corresponden a los del Poder Ejecutivo, Legislativo Judicial y Autónomos

2 Los egresos que se presentan son los egresos presupuestarios totales sin incluir los egresos por amortización. Los egresos del Gobierno de la Entidad Federativa corresponden a los del Poder Ejecutivo, Legislativo, Judicial y Órganos Autónomos

3 Para Ingresos se reportan los ingresos recaudados; para egresos se reportan los egresos pagados

Bajo protesta de decir verdad declaramos que los Estados Financieros y sus notas, son razonablemente correctos y son responsabilidad del emisor

ING. LUIS MANUEL NAVARRO GALINDO
RECTOR

C.P. ALFONSO ÁVILA MENCHACA
CONTADOR GENERAL

III. INFORMACIÓN PROGRÁMATICA

INFORMACIÓN PROGRAMÁTICA

I.- GASTO POR CATEGORÍA PROGRAMÁTICA

UNIVERSIDAD TECNOLÓGICA DE CIUDAD ACUNA						
Gasto por Categoría Programática						
Del 01 de enero al 30 de junio de 2020						
Concepto	Egresos					Subejercicio
	Aprobado	Ampliaciones/ (Reducciones)	Modificado	Devengado	Pagado	
	1	2	3 = (1 + 2)	4	5	
Programas						
Subsidios: Sector Social y Privado o Entidades Federativas y Municipios	0.00	0.00	0.00	0.00	0.00	0.00
Sujtos a Reglas de Operación	0.00	0.00	0.00	0.00	0.00	0.00
Otros Subsidios	0.00	0.00	0.00	0.00	0.00	0.00
Desempeño de las Funciones	16,126,851.81	0.00	16,126,851.81	4,960,520.10	4,960,520.10	11,176,331.71
Prestación de Servicios Públicos	16,126,851.81	0.00	16,126,851.81	4,960,520.10	4,960,520.10	11,176,331.71
Provisión de Bienes Públicos	0.00	0.00	0.00	0.00	0.00	0.00
Planeación, seguimiento y evaluación de políticas públicas	0.00	0.00	0.00	0.00	0.00	0.00
Promoción y fomento	0.00	0.00	0.00	0.00	0.00	0.00
Regulación y supervisión	0.00	0.00	0.00	0.00	0.00	0.00
Funciones de las Fuerzas Armadas (Uniformes Gobierno Federal)	0.00	0.00	0.00	0.00	0.00	0.00
Específicos	0.00	0.00	0.00	0.00	0.00	0.00
Proyectos de Inversión	0.00	0.00	0.00	0.00	0.00	0.00
Administrativos y de Apoyo	0.00	0.00	0.00	0.00	0.00	0.00
Apoyo al proceso presupuestario y para mejorar la eficiencia institucional	0.00	0.00	0.00	0.00	0.00	0.00
Apoyo a la función pública y al mejoramiento de la gestión	0.00	0.00	0.00	0.00	0.00	0.00
Operaciones ajenas	0.00	0.00	0.00	0.00	0.00	0.00
Compromisos	0.00	0.00	0.00	0.00	0.00	0.00
Obligaciones de cumplimiento de resolución jurisdiccional	0.00	0.00	0.00	0.00	0.00	0.00
Desastres Naturales	0.00	0.00	0.00	0.00	0.00	0.00
Obligaciones	0.00	0.00	0.00	0.00	0.00	0.00
Pensiones y jubilaciones	0.00	0.00	0.00	0.00	0.00	0.00
Aportaciones a la seguridad social	0.00	0.00	0.00	0.00	0.00	0.00
Aportaciones a fondos de estabilización	0.00	0.00	0.00	0.00	0.00	0.00
Aportaciones a fondos de inversión y reestructura de pensiones	0.00	0.00	0.00	0.00	0.00	0.00
Programas de Gasto Federalizado (Gobierno Federal)	0.00	0.00	0.00	0.00	0.00	0.00
Gasto Federalizado	0.00	0.00	0.00	0.00	0.00	0.00
Participaciones a entidades federativas y municipios	0.00	0.00	0.00	0.00	0.00	0.00
Costo financiero, deuda o apoyos a deudores y ahorradores de la banca	0.00	0.00	0.00	0.00	0.00	0.00
Adeudos de ejercicios fiscales anteriores	0.00	0.00	0.00	0.00	0.00	0.00
Total del Gasto	16,126,851.81	0.00	16,126,851.81	4,960,520.10	4,960,520.10	11,176,331.71

"Bajo protesta de decir verdad declaramos que los Estados Financieros y sus notas, son razonablemente correctos y son responsabilidad del emisor"

ING. LUIS MANUEL NAVARRO GALINDO
RECTOR

C.P. ALFONSO AYLA MENCHACA
CONTADOR GENERAL

INFORMACIÓN PROGRAMÁTICA
II.- PROGRAMAS Y PROYECTOS DE
INVERSIÓN

INFORMACIÓN PROGRAMÁTICA


PROGRAMAS Y PROYECTOS DE INVERSIÓN

UNIVERSIDAD TECNOLÓGICA DE CIUDAD ACUÑA

PROGRAMAS Y PROYECTOS DE INVERSIÓN

DEL 01 DE ENERO AL 30 DE JUNIO DE 2020.

	MONTO INVERSIÓN
1241-3-51501	
EQUIPO DE CÓMPUTO Y TECNOLOGÍAS DE LA INFORMACIÓN	47,269.46
1246-6-56601	
EQUIPOS DE GENERACIÓN ELÉCTRICA, APARATOS Y ACCESORIOS ELÉCTRICOS	21,779.48
TOTAL	\$ 69,048.94


ING. LUIS MANUEL NAVARRO GALINDO
RECTOR


C.P. ALFONSO AVILA MENCHACA
DIRECTOR DE ADMINISTRACIÓN Y FINANZAS

INFORMACIÓN PROGRAMÁTICA

III.- INDICADORES DE RESULTADOS

UNIVERSIDAD TECNOLÓGICA DE CIUDAD ACUÑA
INDICADORES DE RESULTADOS DEL 01 DE ENERO AL 30 DE JUNIO DE 2020

1T 2020 2T 2020 3T 2020 4T 2020

Programa	Objetivo	Grado de Avance	Grado de Avance	Grado de Avance	Grado de Avance	Meta del Indicador	Unidad de medida
Contribuir al desarrollo de la comunidad con la impartición de una educación superior de calidad para la formación de ciudadanos y profesionales de excelencia, altamente competitivos y con el conocimiento que dé respuesta efectiva y con visión tecnológica y de innovación a las necesidades de los diferentes sectores de la sociedad en general.	Movilidad Alumnos	0.00	0.00			1	Número de alumnos en movilidad
Contribuir al desarrollo de la comunidad con la impartición de una educación superior de calidad para la formación de ciudadanos y profesionales de excelencia, altamente competitivos y con el conocimiento que dé respuesta efectiva y con visión tecnológica y de innovación a las necesidades de los diferentes sectores de la sociedad en general.	Ejercicio de enseñadores asistentes	100.00	100.00			1	Número de ejercicios realizados a estudiantes
Contribuir al desarrollo de la comunidad con la impartición de una educación superior de calidad para la formación de ciudadanos y profesionales de excelencia, altamente competitivos y con el conocimiento que dé respuesta efectiva y con visión tecnológica y de innovación a las necesidades de los diferentes sectores de la sociedad en general.	Instalación del Consejo de Vigilancia y Permanente	100.00	100.00			1	Instalados del consejo
Contribuir al desarrollo de la comunidad con la impartición de una educación superior de calidad para la formación de ciudadanos y profesionales de excelencia, altamente competitivos y con el conocimiento que dé respuesta efectiva y con visión tecnológica y de innovación a las necesidades de los diferentes sectores de la sociedad en general.	Integración de los Comités de Asesoría por Programas Educativos	100.00	100.00			1	Número de comités de pertinencia integrados
Contribuir al desarrollo de la comunidad con la impartición de una educación superior de calidad para la formación de ciudadanos y profesionales de excelencia, altamente competitivos y con el conocimiento que dé respuesta efectiva y con visión tecnológica y de innovación a las necesidades de los diferentes sectores de la sociedad en general.	Diseño de la campaña de difusión	25.00	25.00			1	Número de campaña de difusión
Contribuir al desarrollo de la comunidad con la impartición de una educación superior de calidad para la formación de ciudadanos y profesionales de excelencia, altamente competitivos y con el conocimiento que dé respuesta efectiva y con visión tecnológica y de innovación a las necesidades de los diferentes sectores de la sociedad en general.	Infraestructura física solicitada	25.00	25.00			1	Número de obras solicitadas
Contribuir al desarrollo de la comunidad con la impartición de una educación superior de calidad para la formación de ciudadanos y profesionales de excelencia, altamente competitivos y con el conocimiento que dé respuesta efectiva y con visión tecnológica y de innovación a las necesidades de los diferentes sectores de la sociedad en general.	Documentos y/o procesos elaborados de planeación	25.00	25.00			1	Número de documentos de planeación elaborados
Contribuir al desarrollo de la comunidad con la impartición de una educación superior de calidad para la formación de ciudadanos y profesionales de excelencia, altamente competitivos y con el conocimiento que dé respuesta efectiva y con visión tecnológica y de innovación a las necesidades de los diferentes sectores de la sociedad en general.	Documentos y/o procesos elaborados de evaluación	25.00	25.00			1	Número de documentos de evaluación elaborados
Contribuir al desarrollo de la comunidad con la impartición de una educación superior de calidad para la formación de ciudadanos y profesionales de excelencia, altamente competitivos y con el conocimiento que dé respuesta efectiva y con visión tecnológica y de innovación a las necesidades de los diferentes sectores de la sociedad en general.	Personal Docente capacitado	25.00	25.00			100%	Porcentaje de personal docente capacitado
Contribuir al desarrollo de la comunidad con la impartición de una educación superior de calidad para la formación de ciudadanos y profesionales de excelencia, altamente competitivos y con el conocimiento que dé respuesta efectiva y con visión tecnológica y de innovación a las necesidades de los diferentes sectores de la sociedad en general.	Personal Administrativo capacitado	25.00	25.00			100%	Porcentaje de personal administrativo capacitado
Contribuir al desarrollo de la comunidad con la impartición de una educación superior de calidad para la formación de ciudadanos y profesionales de excelencia, altamente competitivos y con el conocimiento que dé respuesta efectiva y con visión tecnológica y de innovación a las necesidades de los diferentes sectores de la sociedad en general.	Manual de organización actualizado	25.00	25.00			1	Manual de organización actualizado
Contribuir al desarrollo de la comunidad con la impartición de una educación superior de calidad para la formación de ciudadanos y profesionales de excelencia, altamente competitivos y con el conocimiento que dé respuesta efectiva y con visión tecnológica y de innovación a las necesidades de los diferentes sectores de la sociedad en general.	Ejercicio de ambiente laboral	0.00	0.00			1	Número de ejercicios realizados de ambiente laboral
Contribuir al desarrollo de la comunidad con la impartición de una educación superior de calidad para la formación de ciudadanos y profesionales de excelencia, altamente competitivos y con el conocimiento que dé respuesta efectiva y con visión tecnológica y de innovación a las necesidades de los diferentes sectores de la sociedad en general.	Implementación de un programa de actividades físicas y emocionales al personal	0.00	0.00			0	Número de programas de actividades físicas y emocionales realizados
Contribuir al desarrollo de la comunidad con la impartición de una educación superior de calidad para la formación de ciudadanos y profesionales de excelencia, altamente competitivos y con el conocimiento que dé respuesta efectiva y con visión tecnológica y de innovación a las necesidades de los diferentes sectores de la sociedad en general.	Ampliar la cobertura en red inalámbrica y conectada a internet en los edificios	85.00	85.00			100%	Porcentaje de cobertura de la red inalámbrica y conexión a internet
Contribuir al desarrollo de la comunidad con la impartición de una educación superior de calidad para la formación de ciudadanos y profesionales de excelencia, altamente competitivos y con el conocimiento que dé respuesta efectiva y con visión tecnológica y de innovación a las necesidades de los diferentes sectores de la sociedad en general.	Avances de gestión financiera (trimestral)	25.00	25.00			4	Número de Avances de gestión financiera realizados

Contribuir al desarrollo de la comunidad con la impartición de una educación superior de calidad para la formación de ciudadanos y profesionales de excelencia, altamente competentes y con el conocimiento que da respuesta efectiva y con visión tecnológica y de innovación a las necesidades de los diferentes sectores de la sociedad en general.	Reporte de estados financieros	25.00	25.00						Número de reportes de estados financieros realizados	12
Contribuir al desarrollo de la comunidad con la impartición de una educación superior de calidad para la formación de ciudadanos y profesionales de excelencia, altamente competentes y con el conocimiento que da respuesta efectiva y con visión tecnológica y de innovación a las necesidades de los diferentes sectores de la sociedad en general.	Transparencia y rendición de cuentas	100.00	100.00						Número de programas de Transparencia y rendición de cuentas	1
Contribuir al desarrollo de la comunidad con la impartición de una educación superior de calidad para la formación de ciudadanos y profesionales de excelencia, altamente competentes y con el conocimiento que da respuesta efectiva y con visión tecnológica y de innovación a las necesidades de los diferentes sectores de la sociedad en general.	Implementación del sistema de control presupuestal	100.00	100.00						Implementación e implementación de un sistema de control presupuestal	1
Contribuir al desarrollo de la comunidad con la impartición de una educación superior de calidad para la formación de ciudadanos y profesionales de excelencia, altamente competentes y con el conocimiento que da respuesta efectiva y con visión tecnológica y de innovación a las necesidades de los diferentes sectores de la sociedad en general.	Activación de la ruralidad	25.00	25.00						Porcentaje de activación de la ruralidad	355%
Contribuir al desarrollo de la comunidad con la impartición de una educación superior de calidad para la formación de ciudadanos y profesionales de excelencia, altamente competentes y con el conocimiento que da respuesta efectiva y con visión tecnológica y de innovación a las necesidades de los diferentes sectores de la sociedad en general.	Asesorar oportunamente todas las solicitudes de apoyo y asesoría jurídica que regulan las áreas.	100.00	100.00						Porcentaje de atención de solicitudes de apoyo y asesoría jurídica	355%
Contribuir al desarrollo de la comunidad con la impartición de una educación superior de calidad para la formación de ciudadanos y profesionales de excelencia, altamente competentes y con el conocimiento que da respuesta efectiva y con visión tecnológica y de innovación a las necesidades de los diferentes sectores de la sociedad en general.	Evaluación al docente por áreas	50.00	50.00						Número de evaluaciones a los docentes por los alumnos	1
Contribuir al desarrollo de la comunidad con la impartición de una educación superior de calidad para la formación de ciudadanos y profesionales de excelencia, altamente competentes y con el conocimiento que da respuesta efectiva y con visión tecnológica y de innovación a las necesidades de los diferentes sectores de la sociedad en general.	Evaluaciones a los docentes por el director	50.00	50.00						Número de evaluaciones realizadas al docente por los directores de carrera	1
Contribuir al desarrollo de la comunidad con la impartición de una educación superior de calidad para la formación de ciudadanos y profesionales de excelencia, altamente competentes y con el conocimiento que da respuesta efectiva y con visión tecnológica y de innovación a las necesidades de los diferentes sectores de la sociedad en general.	Reuniones de comité de pertinencia	0.00	0.00						Número de reuniones de los comités de pertinencia	1
Contribuir al desarrollo de la comunidad con la impartición de una educación superior de calidad para la formación de ciudadanos y profesionales de excelencia, altamente competentes y con el conocimiento que da respuesta efectiva y con visión tecnológica y de innovación a las necesidades de los diferentes sectores de la sociedad en general.	Estudios de trayectorias educativas y de egresados	0.00	0.00						Número de estudios de trayectorias educativas y de egresados realizados	0
Contribuir al desarrollo de la comunidad con la impartición de una educación superior de calidad para la formación de ciudadanos y profesionales de excelencia, altamente competentes y con el conocimiento que da respuesta efectiva y con visión tecnológica y de innovación a las necesidades de los diferentes sectores de la sociedad en general.	Análisis situacional del trabajo (AST)	50.00	50.00						Número de estudios de AST realizados	1
Contribuir al desarrollo de la comunidad con la impartición de una educación superior de calidad para la formación de ciudadanos y profesionales de excelencia, altamente competentes y con el conocimiento que da respuesta efectiva y con visión tecnológica y de innovación a las necesidades de los diferentes sectores de la sociedad en general.	Estudios de factibilidad	50.00	50.00						Número de estudios de factibilidad realizados	2
Contribuir al desarrollo de la comunidad con la impartición de una educación superior de calidad para la formación de ciudadanos y profesionales de excelencia, altamente competentes y con el conocimiento que da respuesta efectiva y con visión tecnológica y de innovación a las necesidades de los diferentes sectores de la sociedad en general.	Programas Educativos de TSU acreditados por COPAME	200.00	200.00						Número de Programas Educativos de TSU acreditados por COPAME	4
Contribuir al desarrollo de la comunidad con la impartición de una educación superior de calidad para la formación de ciudadanos y profesionales de excelencia, altamente competentes y con el conocimiento que da respuesta efectiva y con visión tecnológica y de innovación a las necesidades de los diferentes sectores de la sociedad en general.	Alumnos de T. S.U.	200.00	200.00						Número de alumnos de TSU	413
Contribuir al desarrollo de la comunidad con la impartición de una educación superior de calidad para la formación de ciudadanos y profesionales de excelencia, altamente competentes y con el conocimiento que da respuesta efectiva y con visión tecnológica y de innovación a las necesidades de los diferentes sectores de la sociedad en general.	Matrícula Total	100.00	100.00						Número de alumnos totales TSU	413
Contribuir al desarrollo de la comunidad con la impartición de una educación superior de calidad para la formación de ciudadanos y profesionales de excelencia, altamente competentes y con el conocimiento que da respuesta efectiva y con visión tecnológica y de innovación a las necesidades de los diferentes sectores de la sociedad en general.	Programas Educativos de TSU	100.00	100.00						Número de Programas Educativos de TSU	4
Contribuir al desarrollo de la comunidad con la impartición de una educación superior de calidad para la formación de ciudadanos y profesionales de excelencia, altamente competentes y con el conocimiento que da respuesta efectiva y con visión tecnológica y de innovación a las necesidades de los diferentes sectores de la sociedad en general.	Reprobados TSU	25.00	25.00						Porcentaje de reprobación de TSU	17%
Contribuir al desarrollo de la comunidad con la impartición de una educación superior de calidad para la formación de ciudadanos y profesionales de excelencia, altamente competentes y con el conocimiento que da respuesta efectiva y con visión tecnológica y de innovación a las necesidades de los diferentes sectores de la sociedad en general.	Desarrollados TSU	25.00	25.00						Porcentaje de deserción de TSU	1%

Contribuir al desarrollo de la comunidad con la impartición de una educación superior de calidad para la formación de ciudadanos y profesionales de excelencia, altamente competitivos y con el conocimiento que da respuesta efectiva y con visión tecnológica y de innovación a las necesidades de los diferentes sectores de la sociedad en general.	Implementación del programa de apoyos curriculares	25.00	25.00	100%	Número de programas de apoyos curriculares implementados	1
Contribuir al desarrollo de la comunidad con la impartición de una educación superior de calidad para la formación de ciudadanos y profesionales de excelencia, altamente competitivos y con el conocimiento que da respuesta efectiva y con visión tecnológica y de innovación a las necesidades de los diferentes sectores de la sociedad en general.	Implementación del programa Institucional de Tutorías y Asesorías	25.00	25.00	100%	Número de programas de tutorías y asesorías implementados	1
Contribuir al desarrollo de la comunidad con la impartición de una educación superior de calidad para la formación de ciudadanos y profesionales de excelencia, altamente competitivos y con el conocimiento que da respuesta efectiva y con visión tecnológica y de innovación a las necesidades de los diferentes sectores de la sociedad en general.	Actualización de laboratorios de apoyo computacional	50.00	50.00	100%	Porcentaje de actualización de los laboratorios de cómputo	100%
Contribuir al desarrollo de la comunidad con la impartición de una educación superior de calidad para la formación de ciudadanos y profesionales de excelencia, altamente competitivos y con el conocimiento que da respuesta efectiva y con visión tecnológica y de innovación a las necesidades de los diferentes sectores de la sociedad en general.	Implementación del programa de apoyo psicopedagógico	0.00	0.00	0%	Número de programas de apoyo psicopedagógico implementados	1
Contribuir al desarrollo de la comunidad con la impartición de una educación superior de calidad para la formación de ciudadanos y profesionales de excelencia, altamente competitivos y con el conocimiento que da respuesta efectiva y con visión tecnológica y de innovación a las necesidades de los diferentes sectores de la sociedad en general.	Servicio de Transporte	0.00	0.00	0%	Número de servicios de transporte implementados	0
Contribuir al desarrollo de la comunidad con la impartición de una educación superior de calidad para la formación de ciudadanos y profesionales de excelencia, altamente competitivos y con el conocimiento que da respuesta efectiva y con visión tecnológica y de innovación a las necesidades de los diferentes sectores de la sociedad en general.	Servicio de Cafetería	0.00	0.00	0%	Número de servicios de cafetería implementados	0
Contribuir al desarrollo de la comunidad con la impartición de una educación superior de calidad para la formación de ciudadanos y profesionales de excelencia, altamente competitivos y con el conocimiento que da respuesta efectiva y con visión tecnológica y de innovación a las necesidades de los diferentes sectores de la sociedad en general.	Servicio de Fisiopatología	0.00	0.00	0%	Número de servicios de fisiopatología implementados	0
Contribuir al desarrollo de la comunidad con la impartición de una educación superior de calidad para la formación de ciudadanos y profesionales de excelencia, altamente competitivos y con el conocimiento que da respuesta efectiva y con visión tecnológica y de innovación a las necesidades de los diferentes sectores de la sociedad en general.	Alumnos Inescolares	0.00	0.00	0%	Porcentaje de alumnos inescolares	0%
Contribuir al desarrollo de la comunidad con la impartición de una educación superior de calidad para la formación de ciudadanos y profesionales de excelencia, altamente competitivos y con el conocimiento que da respuesta efectiva y con visión tecnológica y de innovación a las necesidades de los diferentes sectores de la sociedad en general.	Conferencias enfocadas a prevención de daños contra la salud	0.00	0.00	0%	Número de conferencias enfocadas a prevenir los daños contra la salud	1
Contribuir al desarrollo de la comunidad con la impartición de una educación superior de calidad para la formación de ciudadanos y profesionales de excelencia, altamente competitivos y con el conocimiento que da respuesta efectiva y con visión tecnológica y de innovación a las necesidades de los diferentes sectores de la sociedad en general.	Campañas de salud sexual y reproductiva	0.00	0.00	0%	Número de campañas de salud sexual y reproductiva	1
Contribuir al desarrollo de la comunidad con la impartición de una educación superior de calidad para la formación de ciudadanos y profesionales de excelencia, altamente competitivos y con el conocimiento que da respuesta efectiva y con visión tecnológica y de innovación a las necesidades de los diferentes sectores de la sociedad en general.	Firma de convenios con empresas	0.00	0.00	0%	Número de convenios firmados con el sector productivo	0
Contribuir al desarrollo de la comunidad con la impartición de una educación superior de calidad para la formación de ciudadanos y profesionales de excelencia, altamente competitivos y con el conocimiento que da respuesta efectiva y con visión tecnológica y de innovación a las necesidades de los diferentes sectores de la sociedad en general.	Alumnos en prácticas	0.00	0.00	0%	Porcentaje de alumnos en prácticas	0%

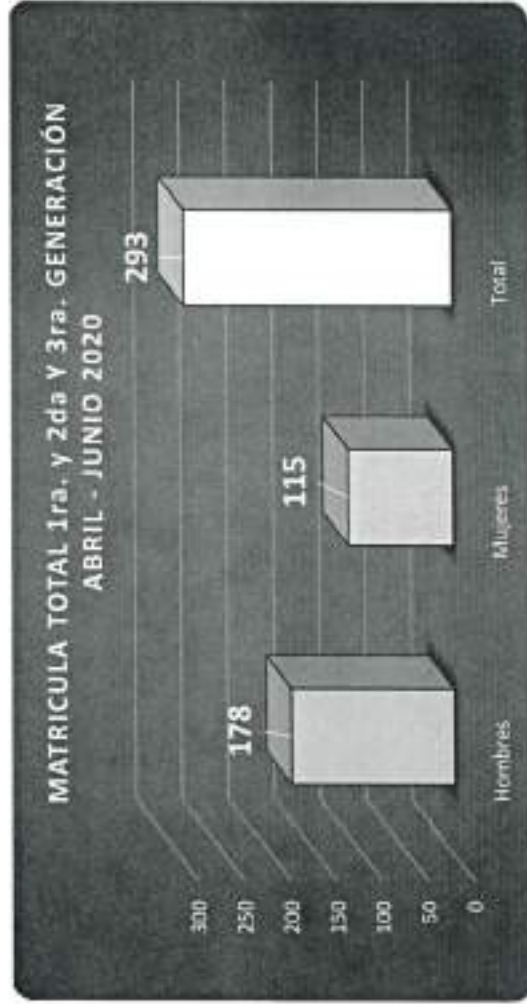
ING. LUIS MANUEL NAVARRO
RECTOR

C.P. ALFONSO AVILA FERRACHA
DIRECTOR DE ADMINISTRACIÓN Y FINANZAS



MATRICULA TOTAL DE ALUMNOS DURANTE EL PERIODO DE ABRIL-JUNIO 2020


1ra. 2da. Y 3ra. Generación Abril - Junio 2020		
TSU - ABRIL - JUNIO 2020	Hombres	178
	Mujeres	115
	Total	293






MATRICULA ALCANZADA DURANTE EL PERIODO DE ABRIL - JUNIO 2020 POR GENERACIONES

1ra. Generación Abril - Junio 2020			
TSU -ENERO - MARZO 2020	Hombre	19	
	Mujeres	15	
	Total	34	




2da. Generación Abril - Junio 2020			
TSU -ENERO - MARZO 2020	Hombre	34	
	Mujeres	30	
	Total	64	




MATRICULA ALCANZADA DURANTE EL PERIODO DE ABRIL - JUNIO 2020 POR GENERACIONES

3ra. Generación Abril - Junio 2020		
TSU ABRIL - JUNIO 2020	Hombre	125
	Mujeres	70
	Total	195




MATRICULA ALCANZADA DURANTE EL PERIODO ABRIL- JUNIO 2020 POR PROGRAMAS EDUCATIVOS

1ra. Generación Abril - Junio 2020			
Programas educativos	Hombres	Mujeres	Total
Logística	12	10	22
Mecatronica	7	5	12
Sist. Aut.	0	0	0
Total	19	15	34



2da. Generación Abril - Junio 2020			
Programas educativos	Hombres	Mujeres	Total
Logística	16	24	40
Mecatronica	13	5	18
Sist. Aut.	5	1	6
Total	34	30	64



MATRICULA ALCANZADA DURANTE EL PERIODO ABRIL - JUNIO 2020 POR PROGRAMAS EDUCATIVOS

3ra. Generación Abril - Junio 2020			
Programas educativos	Hombres	Mujeres	Total
Logística	26	37	63
Mecatronica	51	9	60
Sist. Aut.	41	7	48
Contaduría	7	17	24
Total	125	70	195





DESERCIÓN DURANTE EL PERIODO DE ABRIL - JUNIO 2020

CAUSAS DE DESERCIÓN	ABRIL - JUNIO 2020		
	HOMBRES	MUJERES	TOTAL
Sin causa conocida	25	7	32
Reprobación	13	7	20
Motivos personales	1	6	7
Problemas de trabajo	1	1	1
Cambio de Ut	1	2	3
Distancia de Ut	2	1	3
Incumplimiento de expectativas	1	1	1
TOTAL	42	25	67





BECAS DURANTE EL PERIODO ABRIL - JUNIO 2020


BECAS DURANTE ABRIL- JUNIO 2020			
BECA FEDERAL DE MANUTENCIÓN			
ALUMNOS REGISTRADOS	APLICARON	NO APLICARON	ACEPTADOS
0	0	0	0
			TOTAL
			0





PERSONAL DOCENTE DURANTE EL PERIODO ABRIL - JUNIO 2020


PERSONAL DOCENTE			
AÑO	HOMBRES	MUJERES	TOTAL
2020	22	8	30





NUMERO DE CONVENIOS FIRMADOS


EMPRESA	CONVENIO
OMNI LOGISTICS DE MEXICO S.A. DE C.V	1
CATERPILLAR MEXICO S.A. DE C.V.	1
INTERMETRO DE ACUÑA S. DE R.L. DE C.V.	1
JAROPAMEX S.A. DE C.V	1
ELASTOMEROS TECNICOS MOLDEADOS S. DE R.L. DE C.V.	1
COLEGIO DE BACHILLERES DE COAHUILA "COBAC"	1
SUNBEAM OSTER DE ACUÑA S.A. DE C.V.	1
GENTHERM DE MEXICO S.A. DE C.V.	1
HOWMET SERVICES DE MEXICO S. DE R.L. DE C.V.	1
ALAMO COLLEGES DISTRICT	1
CBTis 54	1
DYLSA	1
TOTAL	12





EGRESADOS 1ra. GENERACIÓN


	REALIZARON ESTADIAS	NO FINALIZARON	FINALIZARON
HOMBRES	30	5	25
MUJERES	31	6	25
TOTAL	61	11	50





EGRESADOS 1ra. GENERACIÓN POR PROGRAMAS EDUCATIVOS

CARRERA	HOMBRES	MUJERES	TOTAL
Logística	14	16	30
Mecatronica	10	7	17
Sist. Auto.	1	2	3
TOTAL	25	25	50





SEGUIMIENTO A EGRESADOS 1ra. GENERACIÓN

	¿Haz tenido actividad laboral después de egresar?		¿Trabajas Actualmente?		Si tu respuesta fue NO, cuál sería la causa?			Cuál es tu Salario Mensual aproximado		Cuál es tu antigüedad en el empleo	
	SI	NO	SI	NO	Decidí continuar con mis estudios	estoy en busca de una buena oportunidad	Otro	< \$10000	> \$10000	1-6 meses	> 6 meses
MECATRONICA	4	7	3	8	5	1	1	2	1	1	2
LOGÍSTICA	13	15	8	20	15	4	1	7	1	1	7

Gráfica en la siguiente página

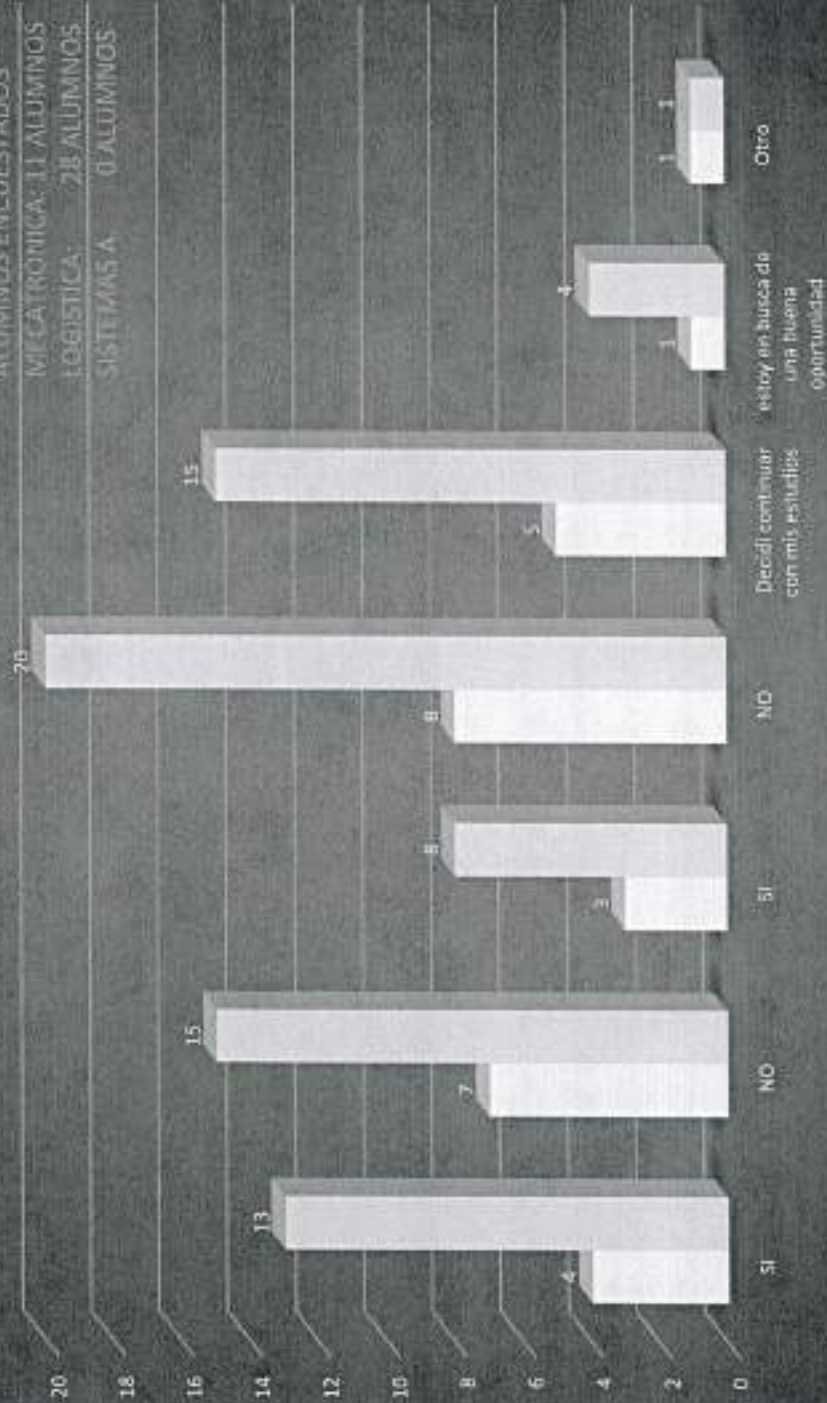
SEGUIMIENTO A EGRESADOS

ALUMINOS ENCUESTADOS

MECATRONICA: 11 ALUMINOS

LOGISTICA: 28 ALUMINOS

SISTEMAS A: 0 ALUMINOS



¿Haz tenido actividad laboral despues de egresar?


¿Trabajas Actualmente?

¿Estoy en busca de una Buena oportunidad?

■ MECATRONICA ■ LOGISTICA

INGENIERIA 1ra. GENERACIÓN POR PROGRAMAS EDUCATIVOS ABRIL - JUNIO 2020

CARRERA	HOMBRES	MUJERES	TOTAL
Logística	12	10	22
Mecatronica	7	5	12
Sist. Auto.	0	0	0
TOTAL	19	15	34



Gobierno del Estado



Coahuila
en ZARAGOZA


SE

SUBSECRETARÍA DE EDUCACIÓN

WTEAR
UNIVERSIDAD TECNOLÓGICA DE CIUDAD ACQUINA

PROGRAMAS DE FORESTACIÓN ABRIL JUNIO 2020

PROGRAMAS DE FORESTACIÓN	
ARBOLES PLANTADOS	68



Gobierno del Estado



Coahuila
de Zaragoza

SE

SECRETARÍA DE EDUCACIÓN

UTER

UNIVERSIDAD TECNOLÓGICA DE CIUDAD AGÜERA

PROGRAMAS DE SUSTENTABILIDAD

PROGRAMAS DE SUSTENTABILIDAD ABRIL JUNIO 2020

168

PANELES SOLARES

INFORMACIÓN PROGRAMÁTICA
IV.- EL CUMPLIMIENTO DE LOS OBJETIVOS
CONTENIDOS EN LOS PLANES Y
PROGRAMAS DE CONFORMIDAD CON LOS
INDICADORES APROBADOS EN LOS
PRESUPUESTOS CORRESPONDIENTES

UNIVERSIDAD TECNOLÓGICA DE CIUDAD ACUÑA
EL CUMPLIMIENTO DE OBJETIVOS, METAS Y SATISFACCIONES DE NECESIDADES PROYECTADAS

1T 2020 2T 2020 3T 2020 4T 2020


Programa	Objetivo	Grado de Avance	Grado de Avance	Grado de Avance	Grado de Avance	Meta del indicador	Unidad de medida
Contribuir al desarrollo de la comunidad con la impartición de una educación superior de calidad para la formación de ciudadanos y profesionales de excelencia, altamente competitivos y con el conocimiento que dé respuesta efectiva y con visión tecnológica y de innovación a las necesidades de los diferentes sectores de la sociedad en general.	Modalidad Abierta	0.00	0.00				Número de alumnos en modalidad
Contribuir al desarrollo de la comunidad con la impartición de una educación superior de calidad para la formación de ciudadanos y profesionales de excelencia, altamente competitivos y con el conocimiento que dé respuesta efectiva y con visión tecnológica y de innovación a las necesidades de los diferentes sectores de la sociedad en general.	Estudios de empujadores satelitales	100.00	100.00			1	Número de estudios realizados a empresas
Contribuir al desarrollo de la comunidad con la impartición de una educación superior de calidad para la formación de ciudadanos y profesionales de excelencia, altamente competitivos y con el conocimiento que dé respuesta efectiva y con visión tecnológica y de innovación a las necesidades de los diferentes sectores de la sociedad en general.	Instalación del Consejo de Vinculación y Participación	100.00	100.00			1	Instalación del consejo
Contribuir al desarrollo de la comunidad con la impartición de una educación superior de calidad para la formación de ciudadanos y profesionales de excelencia, altamente competitivos y con el conocimiento que dé respuesta efectiva y con visión tecnológica y de innovación a las necesidades de los diferentes sectores de la sociedad en general.	Integración de los Comités de Participación por Programa Educativo	100.00	100.00			1	Número de comités de pertenencia integrados
Contribuir al desarrollo de la comunidad con la impartición de una educación superior de calidad para la formación de ciudadanos y profesionales de excelencia, altamente competitivos y con el conocimiento que dé respuesta efectiva y con visión tecnológica y de innovación a las necesidades de los diferentes sectores de la sociedad en general.	Inicio de la campaña de difusión	25.00	25.00			1	Número de campañas de difusión
Contribuir al desarrollo de la comunidad con la impartición de una educación superior de calidad para la formación de ciudadanos y profesionales de excelencia, altamente competitivos y con el conocimiento que dé respuesta efectiva y con visión tecnológica y de innovación a las necesidades de los diferentes sectores de la sociedad en general.	Infraestructura física solicitada	25.00	25.00			1	Número de obras solicitadas
Contribuir al desarrollo de la comunidad con la impartición de una educación superior de calidad para la formación de ciudadanos y profesionales de excelencia, altamente competitivos y con el conocimiento que dé respuesta efectiva y con visión tecnológica y de innovación a las necesidades de los diferentes sectores de la sociedad en general.	Documentos y/o procesos elaborados de planeación	25.00	25.00			1	Número de documentos de planeación elaborados
Contribuir al desarrollo de la comunidad con la impartición de una educación superior de calidad para la formación de ciudadanos y profesionales de excelencia, altamente competitivos y con el conocimiento que dé respuesta efectiva y con visión tecnológica y de innovación a las necesidades de los diferentes sectores de la sociedad en general.	Documentos y/o procesos elaborados de evaluación	25.00	25.00			1	Número de documentos de evaluación elaborados
Contribuir al desarrollo de la comunidad con la impartición de una educación superior de calidad para la formación de ciudadanos y profesionales de excelencia, altamente competitivos y con el conocimiento que dé respuesta efectiva y con visión tecnológica y de innovación a las necesidades de los diferentes sectores de la sociedad en general.	Personal docente capacitado	25.00	25.00			100%	Porcentaje de personal docente capacitado
Contribuir al desarrollo de la comunidad con la impartición de una educación superior de calidad para la formación de ciudadanos y profesionales de excelencia, altamente competitivos y con el conocimiento que dé respuesta efectiva y con visión tecnológica y de innovación a las necesidades de los diferentes sectores de la sociedad en general.	Personal Administrativo capacitado	25.00	25.00			200%	Porcentaje de personal administrativo capacitado
Contribuir al desarrollo de la comunidad con la impartición de una educación superior de calidad para la formación de ciudadanos y profesionales de excelencia, altamente competitivos y con el conocimiento que dé respuesta efectiva y con visión tecnológica y de innovación a las necesidades de los diferentes sectores de la sociedad en general.	Manual de organización actualizado	25.00	25.00			1	Manual de organización actualizado
Contribuir al desarrollo de la comunidad con la impartición de una educación superior de calidad para la formación de ciudadanos y profesionales de excelencia, altamente competitivos y con el conocimiento que dé respuesta efectiva y con visión tecnológica y de innovación a las necesidades de los diferentes sectores de la sociedad en general.	Estudio de ambiente laboral	0.00	0.00			1	Número de estudios realizados de ambiente laboral

Contribuir al desarrollo de la comunidad con la impartición de una educación superior de calidad para la formación de ciudadanos y profesionales de excelencia, altamente competitivos y con el conocimiento que dé respuesta efectiva y con visión tecnológica y de innovación a las necesidades de los diferentes sectores de la sociedad en general.	Implementación de un programa de actividades físicas y emocionales realizadas por el personal	0.00	4.00				Número de programas de actividades físicas y emocionales realizadas
Contribuir al desarrollo de la comunidad con la impartición de una educación superior de calidad para la formación de ciudadanos y profesionales de excelencia, altamente competitivos y con el conocimiento que dé respuesta efectiva y con visión tecnológica y de innovación a las necesidades de los diferentes sectores de la sociedad en general.	Ampliar la cobertura en red inalámbrica y conexión a Internet en los edificios	85.00	85.00			100%	Porcentaje de cobertura de la red inalámbrica y conexión a Internet
Contribuir al desarrollo de la comunidad con la impartición de una educación superior de calidad para la formación de ciudadanos y profesionales de excelencia, altamente competitivos y con el conocimiento que dé respuesta efectiva y con visión tecnológica y de innovación a las necesidades de los diferentes sectores de la sociedad en general.	Avances de gestión financiera (trimestre)	25.00	25.00			4	Número de Avances de gestión financiera realizados
Contribuir al desarrollo de la comunidad con la impartición de una educación superior de calidad para la formación de ciudadanos y profesionales de excelencia, altamente competitivos y con el conocimiento que dé respuesta efectiva y con visión tecnológica y de innovación a las necesidades de los diferentes sectores de la sociedad en general.	Reporte de estados financieros	25.00	25.00			11	Número de reportes de estados financieros realizados
Contribuir al desarrollo de la comunidad con la impartición de una educación superior de calidad para la formación de ciudadanos y profesionales de excelencia, altamente competitivos y con el conocimiento que dé respuesta efectiva y con visión tecnológica y de innovación a las necesidades de los diferentes sectores de la sociedad en general.	Transparencia y rendición de cuentas	100.00	100.00			1	Número de programas de Transparencia y rendición de cuentas
Contribuir al desarrollo de la comunidad con la impartición de una educación superior de calidad para la formación de ciudadanos y profesionales de excelencia, altamente competitivos y con el conocimiento que dé respuesta efectiva y con visión tecnológica y de innovación a las necesidades de los diferentes sectores de la sociedad en general.	Implementación del sistema de control presupuestal	100.00	100.00			1	Instalación e implementación de un sistema de control presupuestal
Contribuir al desarrollo de la comunidad con la impartición de una educación superior de calidad para la formación de ciudadanos y profesionales de excelencia, altamente competitivos y con el conocimiento que dé respuesta efectiva y con visión tecnológica y de innovación a las necesidades de los diferentes sectores de la sociedad en general.	Actualización de la normatividad	25.00	25.00			100%	Porcentaje de actualización de la normatividad
Contribuir al desarrollo de la comunidad con la impartición de una educación superior de calidad para la formación de ciudadanos y profesionales de excelencia, altamente competitivos y con el conocimiento que dé respuesta efectiva y con visión tecnológica y de innovación a las necesidades de los diferentes sectores de la sociedad en general.	Atender oportunamente todos los solicitudes de apoyo y asesoría jurídica que requieren las áreas.	300.00	300.00			100%	Porcentaje de atención de solicitudes de apoyo y asesoría jurídica
Contribuir al desarrollo de la comunidad con la impartición de una educación superior de calidad para la formación de ciudadanos y profesionales de excelencia, altamente competitivos y con el conocimiento que dé respuesta efectiva y con visión tecnológica y de innovación a las necesidades de los diferentes sectores de la sociedad en general.	Evaluación al docente por alumnos	50.00	50.00			1	Número de evaluaciones a los docentes por los alumnos
Contribuir al desarrollo de la comunidad con la impartición de una educación superior de calidad para la formación de ciudadanos y profesionales de excelencia, altamente competitivos y con el conocimiento que dé respuesta efectiva y con visión tecnológica y de innovación a las necesidades de los diferentes sectores de la sociedad en general.	Evaluaciones a los docentes por el director	50.00	50.00			1	Número de evaluaciones realizadas al docente por los directores de carrera
Contribuir al desarrollo de la comunidad con la impartición de una educación superior de calidad para la formación de ciudadanos y profesionales de excelencia, altamente competitivos y con el conocimiento que dé respuesta efectiva y con visión tecnológica y de innovación a las necesidades de los diferentes sectores de la sociedad en general.	Reuniones de cambio de pertinencia	0.00	0.00			3	Número de reuniones de los comités de pertinencia
Contribuir al desarrollo de la comunidad con la impartición de una educación superior de calidad para la formación de ciudadanos y profesionales de excelencia, altamente competitivos y con el conocimiento que dé respuesta efectiva y con visión tecnológica y de innovación a las necesidades de los diferentes sectores de la sociedad en general.	Estudios de trayectorias educativas y de egresados	0.00	0.00			0	Número de estudios de trayectorias educativas y de egresados realizados
Contribuir al desarrollo de la comunidad con la impartición de una educación superior de calidad para la formación de ciudadanos y profesionales de excelencia, altamente competitivos y con el conocimiento que dé respuesta efectiva y con visión tecnológica y de innovación a las necesidades de los diferentes sectores de la sociedad en general.	Análisis situacional del trabajo (AST)	50.00	50.00			1	Número de estudio de AST realizados

Contribuir al desarrollo de la comunidad con la impartición de una educación superior de calidad para la formación de ciudadanos y profesionales de excelencia, altamente competitivos y con el conocimiento que dé respuesta efectiva y con visión tecnológica y de innovación a las necesidades de los diferentes sectores de la sociedad en general.	50.00	50.00					50.00	Estudios de factibilidad	Número de estudios de factibilidad realizadas	3
Contribuir al desarrollo de la comunidad con la impartición de una educación superior de calidad para la formación de estudiantes y profesionales de excelencia, altamente competitivos y con el conocimiento que dé respuesta efectiva y con visión tecnológica y de innovación a las necesidades de los diferentes sectores de la sociedad en general.	100.00	100.00					100.00	Programas Educativos de TSU acreditados por COPAES	Número de Programas Educativos de TSU acreditados por COPAES	4
Contribuir al desarrollo de la comunidad con la impartición de una educación superior de calidad para la formación de ciudadanos y profesionales de excelencia, altamente competitivos y con el conocimiento que dé respuesta efectiva y con visión tecnológica y de innovación a las necesidades de los diferentes sectores de la sociedad en general.	100.00	100.00					100.00	Alumnos de T.S.U.	Número de alumnos de TSU	423
Contribuir al desarrollo de la comunidad con la impartición de una educación superior de calidad para la formación de ciudadanos y profesionales de excelencia, altamente competitivos y con el conocimiento que dé respuesta efectiva y con visión tecnológica y de innovación a las necesidades de los diferentes sectores de la sociedad en general.	100.00	100.00					100.00	Matrícula Total	Número de alumnos totales TSU	433
Contribuir al desarrollo de la comunidad con la impartición de una educación superior de calidad para la formación de ciudadanos y profesionales de excelencia, altamente competitivos y con el conocimiento que dé respuesta efectiva y con visión tecnológica y de innovación a las necesidades de los diferentes sectores de la sociedad en general.	100.00	100.00					100.00	Programas Educativos de TSU	Número de Programas Educativos ofertados de TSU	4
Contribuir al desarrollo de la comunidad con la impartición de una educación superior de calidad para la formación de ciudadanos y profesionales de excelencia, altamente competitivos y con el conocimiento que dé respuesta efectiva y con visión tecnológica y de innovación a las necesidades de los diferentes sectores de la sociedad en general.	35.00	35.00					35.00	Reposición TSU	Porcentaje de reposición de TSU	12%
Contribuir al desarrollo de la comunidad con la impartición de una educación superior de calidad para la formación de ciudadanos y profesionales de excelencia, altamente competitivos y con el conocimiento que dé respuesta efectiva y con visión tecnológica y de innovación a las necesidades de los diferentes sectores de la sociedad en general.	25.00	25.00					25.00	Derechos TSU	Porcentaje de obtención de TSU	3%
Contribuir al desarrollo de la comunidad con la impartición de una educación superior de calidad para la formación de ciudadanos y profesionales de excelencia, altamente competitivos y con el conocimiento que dé respuesta efectiva y con visión tecnológica y de innovación a las necesidades de los diferentes sectores de la sociedad en general.	25.00	25.00					25.00	Implementación del programa de apoyo curricular	Número de programas de apoyo curricular implementados	1
Contribuir al desarrollo de la comunidad con la impartición de una educación superior de calidad para la formación de ciudadanos y profesionales de excelencia, altamente competitivos y con el conocimiento que dé respuesta efectiva y con visión tecnológica y de innovación a las necesidades de los diferentes sectores de la sociedad en general.	35.00	35.00					35.00	Implementación del programa Institucional de Tutorías y Asesorías	Número de programas de tutorías y asesorías implementados	1
Contribuir al desarrollo de la comunidad con la impartición de una educación superior de calidad para la formación de ciudadanos y profesionales de excelencia, altamente competitivos y con el conocimiento que dé respuesta efectiva y con visión tecnológica y de innovación a las necesidades de los diferentes sectores de la sociedad en general.	50.00	50.00					50.00	Actualización de laboratorios de cómputo	Porcentaje de actualización de los laboratorios de cómputo	50%
Contribuir al desarrollo de la comunidad con la impartición de una educación superior de calidad para la formación de estudiantes y profesionales de excelencia, altamente competitivos y con el conocimiento que dé respuesta efectiva y con visión tecnológica y de innovación a las necesidades de los diferentes sectores de la sociedad en general.	0.00	0.00					0.00	Implementación del programa de apoyo psicopedagógico	Número de programas de apoyo psicopedagógico implementados	1
Contribuir al desarrollo de la comunidad con la impartición de una educación superior de calidad para la formación de ciudadanos y profesionales de excelencia, altamente competitivos y con el conocimiento que dé respuesta efectiva y con visión tecnológica y de innovación a las necesidades de los diferentes sectores de la sociedad en general.	0.00	0.00					0.00	Servicio de Transporte	Número de servicios de transporte implementados	0
Contribuir al desarrollo de la comunidad con la impartición de una educación superior de calidad para la formación de ciudadanos y profesionales de excelencia, altamente competitivos y con el conocimiento que dé respuesta efectiva y con visión tecnológica y de innovación a las necesidades de los diferentes sectores de la sociedad en general.	5.00	5.00					5.00	Servicio de Cafetería	Número de servicios de cafetería implementados	0

Contribuir al desarrollo de la comunidad con la impartición de una educación superior de calidad para la formación de ciudadanos y profesionales de excelencia, afianzando competencias y con el conocimiento que da respuesta efectiva y con visión tecnológica y de innovación a las necesidades de los diferentes sectores de la sociedad en general.	Servicio de Fomento	0.00	0.00	0	Número de servicios de fomento implementados
Contribuir al desarrollo de la comunidad con la impartición de una educación superior de calidad para la formación de ciudadanos y profesionales de excelencia, afianzando competencias y con el conocimiento que da respuesta efectiva y con visión tecnológica y de innovación a las necesidades de los diferentes sectores de la sociedad en general.	Alumnos becados	0.00	0.00	0%	Porcentaje de alumnos con beca
Contribuir al desarrollo de la comunidad con la impartición de una educación superior de calidad para la formación de ciudadanos y profesionales de excelencia, afianzando competencias y con el conocimiento que da respuesta efectiva y con visión tecnológica y de innovación a las necesidades de los diferentes sectores de la sociedad en general.	Conferencias enfocadas a prevención de daños contra la salud	0.00	0.00	1	Número de conferencias enfocadas a prevenir los daños contra la salud
Contribuir al desarrollo de la comunidad con la impartición de una educación superior de calidad para la formación de ciudadanos y profesionales de excelencia, afianzando competencias y con el conocimiento que da respuesta efectiva y con visión tecnológica y de innovación a las necesidades de los diferentes sectores de la sociedad en general.	Campañas de salud sexual y reproductiva	0.00	0.00	3	Número de campañas de salud sexual y reproductiva
Contribuir al desarrollo de la comunidad con la impartición de una educación superior de calidad para la formación de ciudadanos y profesionales de excelencia, afianzando competencias y con el conocimiento que da respuesta efectiva y con visión tecnológica y de innovación a las necesidades de los diferentes sectores de la sociedad en general.	Ferias de ventas con empresas	0.00	0.00	2	Número de convenios firmados con el sector productivo
Contribuir al desarrollo de la comunidad con la impartición de una educación superior de calidad para la formación de ciudadanos y profesionales de excelencia, afianzando competencias y con el conocimiento que da respuesta efectiva y con visión tecnológica y de innovación a las necesidades de los diferentes sectores de la sociedad en general.	Alumnos en estancias	0.00	0.00	0%	Porcentaje de alumnos en estancias


 ING. LUIS MARÍA BECERRA
 GAUCHE
 RECTOR


 C.P. ALFONSO ARROYAVE
 DIRECTOR DE ADMINISTRACIÓN Y FINANZAS

**INFORMACIÓN PROGRAMÁTICA
V.- LOS RESULTADOS DE LA EVALUACIÓN
DEL DESEMPEÑO DE LOS PROGRAMAS DE
LA ENTIDAD FEDERATIVA Y/O
MUNICIPALES; Y DE LOS PROGRAMAS
VINCULADOS CON RECURSOS FEDERALES
TRANSFERIDOS**

UNIVERSIDAD TECNOLÓGICA DE CIUDAD ACUÑA
 SEGUNDO TRIMESTRE DE 2020

Unidad	Horarios	Tipo de Asiento	Ciclo de Asiento	Tipo de Servicio	Clasificación	Institución	Figura presupuestaria	Pagos por Inicial	Deposición	Resolución	Montaje	Tipo de Bases	Porcentaje	Aprobado	Iniciado	Recurrido (Bases)	Comprometido	Desembolsado	Ejecutado	Pagado	Conceptos	Proyecto	Observaciones
5	1	1	2020	3	11	U	6	Convenio	CONVENIO 700/0	6	6	1	222	408229	853796.41	261104.13	333194.11	241204.22	261209.11	201279.11			
	2											2	222	0	154215.51	184126.93	184126.93	184126.93	184126.93	184126.93			
	3											2	241	0	112005.26	121005.19	121005.26	121005.19	121005.19	121005.19			
	4											2	242	0	9098.09	7668.65	7668.09	7668.09	7668.09	7668.09			
	5											2	242	0	47521.04	47521.04	47521.04	47521.04	47521.04	47521.04			
	6											2	226	0	64811.9	64811.9	64811.9	64811.9	64811.9	64811.9			
	7											2	241	0	2025.44	2025.44	2025.44	2025.44	2025.44	2025.44			


 ING. LUIS MANUEL GUZMÁN GALINDO
 RECTOR


 D.P. ALFONSO ARIZA ARCE
 DIRECTOR DE ADMINISTRACIÓN Y FINANZAS

Información de Carga

-  Inicializada validación del archivo planilla C:212000.csv
-  -> La verificación de registros se ha realizado correctamente! No se detectaron errores por lo cual ya se puede realizar la carga de los registros.
-  -> Total de registros validados 1.
-  -> El identificador de carga es: 145730.

Historial de cargas

Identificador	Fecha	Archivos	Estatus	Información	Archivos	Acción
145733	13/7/2020 2:54 PM	planillaFG 272020.csv	Terminado	-> La verificación de registros se ha realizado correctamente! No se detectaron errores por lo cual ya se puede realizar la carga de los registros. -> Total de registros validados 1.		 Eliminar

IV. INFORMACIÓN ADICIONAL

INFORMACIÓN ADICIONAL
I.- LA RELACIÓN DE BIENES MUEBLES QUE
COMPONEN SU PATRIMONIO

**Ente Público: UNIVERSIDAD TECNOLÓGICA DE CIUDAD ACUÑA**

Relación de Bienes Muebles que componen su patrimonio

Al 30 de junio de 2020

Coahuila

Código	Descripción del Bien	Valor en libros
51101000833000130	MESA DE TRABAJO	8,190.54
51101000833000131	MESA DE TRABAJO	8,190.54
51101000833000132	MESA DE TRABAJO	8,190.54
51101000833000133	MESA DE TRABAJO	8,190.54
51101000833000134	MESA DE TRABAJO	8,190.54
51101000833000135	MESA DE TRABAJO	8,190.54
51101000833000136	MESA DE TRABAJO	8,190.54
51101000833000137	MESA DE TRABAJO	8,190.54
51101000833000138	MESA DE TRABAJO	8,190.54
51101001263000011	MOBILIARIO	9,798.00
51101001263000047	MOBILIARIO	1,364.30
51101001263000048	MOBILIARIO	1,364.30
51101001263000049	MOBILIARIO	1,364.30
51101001263000050	MOBILIARIO	1,364.30
51101001263000051	MOBILIARIO	1,364.30
51101001263000052	MOBILIARIO	2,659.30
51101001263000053	MOBILIARIO	2,659.30
51101001263000054	MOBILIARIO	3,429.30
51101001263000055	MOBILIARIO	3,074.05
51101001263000062	MOBILIARIO	8,352.05
51101001263000063	MOBILIARIO	1,160.05
51101001263000071	MOBILIARIO	3,198.99
51101001263000072	MOBILIARIO	7,300.00
51101001263000073	MOBILIARIO	2,000.00
51101001263000074	MOBILIARIO	8,498.00
51101001263000075	MOBILIARIO	3,998.00
51101001263000140	MOBILIARIO	3,798.00
51101001263000141	MOBILIARIO	3,798.00
51101001263000149	MOBILIARIO	4,355.10
51101001263000190	MOBILIARIO	1,844.10
51101001263000151	MOBILIARIO	985.52
51101001263000152	MOBILIARIO	985.52
51101001263000153	MOBILIARIO	4,369.00
51101001263000171	MOBILIARIO	3,940.00
51101001263000172	MOBILIARIO	3,940.00
51101001263000182	MOBILIARIO	4,249.00
51101001263000183	MOBILIARIO	3,149.00
51101001263000184	MOBILIARIO	3,149.00
51101001263000185	MOBILIARIO	3,149.00
51101001263000186	MOBILIARIO	3,499.00
51101001263000194	MOBILIARIO	1,589.99
51001000610003000198	SERVIDOR DE MULTUSUARIO	20,189.00
51501000950003000108	UNIDAD DE ALMACENAMIENTO	4,040.05
51501001063000012	BIENES INFORMATICOS	9,106.05
51501001063000017	BIENES INFORMATICOS	9,860.05
51501001063000018	BIENES INFORMATICOS	9,860.05
51501001063000019	BIENES INFORMATICOS	9,860.05
51501001063000020	BIENES INFORMATICOS	9,860.05
51501001063000021	BIENES INFORMATICOS	8,352.00
51501001063000022	BIENES INFORMATICOS	8,352.00
51501001063000039	BIENES INFORMATICOS	44,860.00
51501001063000056	BIENES INFORMATICOS	9,860.00
51501001063000057	BIENES INFORMATICOS	9,860.00
51501001063000058	BIENES INFORMATICOS	8,352.00
51501001063000059	BIENES INFORMATICOS	8,352.00
51501001063000060	BIENES INFORMATICOS	9,860.00
51501001063000065	BIENES INFORMATICOS	8,103.78
51501001063000066	BIENES INFORMATICOS	9,860.00
51501001063000067	BIENES INFORMATICOS	9,860.00
51501001063000068	BIENES INFORMATICOS	10,468.00
51501001063000069	BIENES INFORMATICOS	40,020.00
51501001063000076	BIENES INFORMATICOS	16,124.00
51501001063000081	BIENES INFORMATICOS	3,712.00
51501001063000082	BIENES INFORMATICOS	9,999.00
51501001063000083	BIENES INFORMATICOS	9,999.00
51501001063000085	BIENES INFORMATICOS	7,999.20
51501001063000086	BIENES INFORMATICOS	7,999.20
51501001063000087	BIENES INFORMATICOS	7,999.20
51501001063000088	BIENES INFORMATICOS	7,999.20
51501001063000089	BIENES INFORMATICOS	7,999.20
51501001063000090	BIENES INFORMATICOS	7,999.20
51501001063000092	BIENES INFORMATICOS	15,500.00
51501001063000093	BIENES INFORMATICOS	8,026.20

51501001063000094	BIENES INFORMATICOS	8,926.20
51501001063000095	BIENES INFORMATICOS	8,926.20
51501001063000096	BIENES INFORMATICOS	8,926.20
51501001063000097	BIENES INFORMATICOS	8,926.20
51501001063000098	BIENES INFORMATICOS	8,926.20
51501001063000099	BIENES INFORMATICOS	8,926.20
51501001063000100	BIENES INFORMATICOS	8,926.20
51501001063000101	BIENES INFORMATICOS	8,926.20
51501001063000102	BIENES INFORMATICOS	8,926.20
51501001063000103	BIENES INFORMATICOS	8,926.20
51501001063000104	BIENES INFORMATICOS	8,926.20
51501001063000105	BIENES INFORMATICOS	8,926.20
51501001063000106	BIENES INFORMATICOS	8,926.20
51501001063000107	BIENES INFORMATICOS	8,926.20
51501001063000108	BIENES INFORMATICOS	8,926.20
51501001063000109	BIENES INFORMATICOS	8,926.20
51501001063000110	BIENES INFORMATICOS	8,926.20
51501001063000111	BIENES INFORMATICOS	8,926.20
51501001063000112	BIENES INFORMATICOS	8,926.20
51501001063000113	BIENES INFORMATICOS	8,926.20
51501001063000114	BIENES INFORMATICOS	8,926.20
51501001063000115	BIENES INFORMATICOS	8,926.20
51501001063000116	BIENES INFORMATICOS	8,926.20
51501001063000117	BIENES INFORMATICOS	8,926.20
51501001063000118	BIENES INFORMATICOS	8,926.20
51501001063000119	BIENES INFORMATICOS	8,926.20
51501001063000120	BIENES INFORMATICOS	8,926.20
51501001063000139	BIENES INFORMATICOS	14,999.00
51501001070003000199	ANTENA PARABOLICA PARA SERVICIO DE INTERNET	11,060.73
51501001070003000200	ANTENA PARABOLICA PARA SERVICIO DE INTERNET	11,060.73
52101000283000010	EQUIPOS Y APARATOS AUDIOVISUALES	11,020.00
52101000283000042	EQUIPOS Y APARATOS AUDIOVISUALES	8,700.00
52101000283000043	EQUIPOS Y APARATOS AUDIOVISUALES	8,700.00
52101000283000044	EQUIPOS Y APARATOS AUDIOVISUALES	8,700.00
52101000283000045	EQUIPOS Y APARATOS AUDIOVISUALES	8,700.00
52101000283000046	EQUIPOS Y APARATOS AUDIOVISUALES	8,700.00
52101000283000078	EQUIPOS Y APARATOS AUDIOVISUALES	8,700.00
52101000283000079	EQUIPOS Y APARATOS AUDIOVISUALES	8,700.00
52101000283000080	EQUIPOS Y APARATOS AUDIOVISUALES	8,700.00
52101000283000175	EQUIPOS Y APARATOS AUDIOVISUALES	8,100.00
52101000283000187	EQUIPOS Y APARATOS AUDIOVISUALES	8,100.00
52101000283000188	EQUIPOS Y APARATOS AUDIOVISUALES	8,100.00
52101000283000189	EQUIPOS Y APARATOS AUDIOVISUALES	8,100.00
52101000283000190	EQUIPOS Y APARATOS AUDIOVISUALES	8,100.00
52101000283000192	EQUIPOS Y APARATOS AUDIOVISUALES	10,889.00
52101000283000193	EQUIPOS Y APARATOS AUDIOVISUALES	10,889.00
52301000823000081	CAMARAS FOTOGRAFICAS Y DE VIDEO	14,399.00
52301000823000176	CAMARAS FOTOGRAFICAS Y DE VIDEO	15,999.00
52901000253000001	OTRO MOBILIARIO Y EQUIPO EDUCACIONAL Y RECREATIVO	10,800.00
52901000253000002	OTRO MOBILIARIO Y EQUIPO EDUCACIONAL Y RECREATIVO	10,800.00
52901000253000003	OTRO MOBILIARIO Y EQUIPO EDUCACIONAL Y RECREATIVO	10,800.00
52901000253000004	OTRO MOBILIARIO Y EQUIPO EDUCACIONAL Y RECREATIVO	10,800.00
52901000253000006	OTRO MOBILIARIO Y EQUIPO EDUCACIONAL Y RECREATIVO	10,800.00
52901000253000006	OTRO MOBILIARIO Y EQUIPO EDUCACIONAL Y RECREATIVO	10,800.00
52901000253000007	OTRO MOBILIARIO Y EQUIPO EDUCACIONAL Y RECREATIVO	10,800.00
52901000253000008	OTRO MOBILIARIO Y EQUIPO EDUCACIONAL Y RECREATIVO	10,800.00
52901000253000009	OTRO MOBILIARIO Y EQUIPO EDUCACIONAL Y RECREATIVO	10,800.00
52901000253000013	OTRO MOBILIARIO Y EQUIPO EDUCACIONAL Y RECREATIVO	4,002.00
52901000253000014	OTRO MOBILIARIO Y EQUIPO EDUCACIONAL Y RECREATIVO	4,002.00
52901000253000015	OTRO MOBILIARIO Y EQUIPO EDUCACIONAL Y RECREATIVO	4,002.00
52901000253000016	OTRO MOBILIARIO Y EQUIPO EDUCACIONAL Y RECREATIVO	4,002.00
52901000253000023	OTRO MOBILIARIO Y EQUIPO EDUCACIONAL Y RECREATIVO	734.30
52901000253000024	OTRO MOBILIARIO Y EQUIPO EDUCACIONAL Y RECREATIVO	734.30

52901000253000025	OTRO MOBILIARIO Y EQUIPO EDUCACIONAL Y RECREATIVO	734.30
52901000253000026	OTRO MOBILIARIO Y EQUIPO EDUCACIONAL Y RECREATIVO	734.30
52901000253000027	OTRO MOBILIARIO Y EQUIPO EDUCACIONAL Y RECREATIVO	2,659.30
52901000253000028	OTRO MOBILIARIO Y EQUIPO EDUCACIONAL Y RECREATIVO	2,659.30
52901000253000029	OTRO MOBILIARIO Y EQUIPO EDUCACIONAL Y RECREATIVO	2,659.30
52901000253000030	OTRO MOBILIARIO Y EQUIPO EDUCACIONAL Y RECREATIVO	2,659.30
52901000253000031	OTRO MOBILIARIO Y EQUIPO EDUCACIONAL Y RECREATIVO	489.30
52901000253000032	OTRO MOBILIARIO Y EQUIPO EDUCACIONAL Y RECREATIVO	489.30
52901000253000033	OTRO MOBILIARIO Y EQUIPO EDUCACIONAL Y RECREATIVO	489.30
52901000253000034	OTRO MOBILIARIO Y EQUIPO EDUCACIONAL Y RECREATIVO	489.30
52901000253000035	OTRO MOBILIARIO Y EQUIPO EDUCACIONAL Y RECREATIVO	489.30
52901000253000036	OTRO MOBILIARIO Y EQUIPO EDUCACIONAL Y RECREATIVO	489.30
52901000253000037	OTRO MOBILIARIO Y EQUIPO EDUCACIONAL Y RECREATIVO	489.30
52901000253000038	OTRO MOBILIARIO Y EQUIPO EDUCACIONAL Y RECREATIVO	489.30
52901000253000084	OTRO MOBILIARIO Y EQUIPO EDUCACIONAL Y RECREATIVO	19,729.00
5410500015000041	VEHICULOS Y EQUIPO TERRESTRES DESTINADOS A SERVIDORES PÚBLICOS	257,000.00
5410500015000084	VEHICULOS Y EQUIPO TERRESTRES DESTINADOS A SERVIDORES PÚBLICOS	381,000.00
5640100013000157	SISTEMAS DE AIRE ACONDICIONADO, CALEFACCIÓN Y DE REFRIGERACIÓN INDUSTRIAL Y COMERCIAL	12,300.00
5640100013000158	SISTEMAS DE AIRE ACONDICIONADO, CALEFACCIÓN Y DE REFRIGERACIÓN INDUSTRIAL Y COMERCIAL	12,300.00
5640100013000168	SISTEMAS DE AIRE ACONDICIONADO, CALEFACCIÓN Y DE REFRIGERACIÓN INDUSTRIAL Y COMERCIAL	3,245.00
5640100013000169	SISTEMAS DE AIRE ACONDICIONADO, CALEFACCIÓN Y DE REFRIGERACIÓN INDUSTRIAL Y COMERCIAL	3,245.00
5640100013000170	SISTEMAS DE AIRE ACONDICIONADO, CALEFACCIÓN Y DE REFRIGERACIÓN INDUSTRIAL Y COMERCIAL	12,490.00
5640100013000196	SISTEMAS DE AIRE ACONDICIONADO, CALEFACCIÓN Y DE REFRIGERACIÓN INDUSTRIAL Y COMERCIAL	5,900.00
56501002173000142	EQUIPOS Y APARATOS DE COMUNICACIONES Y TELECOMUNICACIONES	2,856.58
56501002173000143	EQUIPOS Y APARATOS DE COMUNICACIONES Y TELECOMUNICACIONES	2,856.58
56501002173000144	EQUIPOS Y APARATOS DE COMUNICACIONES Y TELECOMUNICACIONES	9,546.84
56501002173000145	EQUIPOS Y APARATOS DE COMUNICACIONES Y TELECOMUNICACIONES	9,546.84
56501002173000146	EQUIPOS Y APARATOS DE COMUNICACIONES Y TELECOMUNICACIONES	1,177.61
56501002173000147	EQUIPOS Y APARATOS DE COMUNICACIONES Y TELECOMUNICACIONES	1,094.62
56501002173000148	EQUIPOS Y APARATOS DE COMUNICACIONES Y TELECOMUNICACIONES	1,094.62
56501002173000154	EQUIPOS Y APARATOS DE COMUNICACIONES Y TELECOMUNICACIONES	4,629.00
56501002173000159	EQUIPOS Y APARATOS DE COMUNICACIONES Y TELECOMUNICACIONES	3,879.01
56501002173000160	EQUIPOS Y APARATOS DE COMUNICACIONES Y TELECOMUNICACIONES	3,879.01
56501002173000161	EQUIPOS Y APARATOS DE COMUNICACIONES Y TELECOMUNICACIONES	3,879.01
56501002173000162	EQUIPOS Y APARATOS DE COMUNICACIONES Y TELECOMUNICACIONES	3,879.01
56501002173000163	EQUIPOS Y APARATOS DE COMUNICACIONES Y TELECOMUNICACIONES	3,879.01
56501002173000164	EQUIPOS Y APARATOS DE COMUNICACIONES Y TELECOMUNICACIONES	6,389.00

56501002173000167	EQUIPOS Y APARATOS DE COMUNICACIONES Y TELECOMUNICACIONES	3,910.00
56501002173000173	EQUIPOS Y APARATOS DE COMUNICACIONES Y TELECOMUNICACIONES	9,301.57
56501002173000174	EQUIPOS Y APARATOS DE COMUNICACIONES Y TELECOMUNICACIONES	9,063.85
56601001100003000197	PARARRAYOS Y APARTARRAYOS	21,779.48
56701001643000191	HERRAMIENTAS Y MACINAS-HERRAMIENTA	7,390.00
	TOTAL	1,954,346.82

"Bajo protesta de decir verdad declaramos que los Estados Financieros y sus notas, son razonablemente correctos y son responsabilidad del emisor"

ING. LUIS MANUEL NAVARRO GALINDO
RECTOR

C.P. ALFONSO AYLA MENCHACA
CONTADOR GENERAL

INFORMACIÓN ADICIONAL
II.- LA RELACIÓN DE BIENES INMUEBLES
QUE COMPONEN SU PATRIMONIO

 Ente Público: UNIVERSIDAD TECNOLÓGICA DE CIUDAD ACUÑA Relación de Bienes Inmuebles que componen su patrimonio Al 30 de junio de 2020		
Código	Descripción del Bien	Valor en libros
LA ENTIDAD NO CUENTA CON BIENES INMUEBLES AL 30 DE JUNIO DE 2020	LA ENTIDAD NO CUENTA CON BIENES INMUEBLES AL 30 DE JUNIO DE 2020	0.00
	TOTAL	0.00

"Bajo protesta de decir verdad declaramos que los Estados Financieros y sus notas, son razonablemente correctos y son responsabilidad del emisor"

ING. LUIS MANUEL NAVARRO GALINDO
RECTOR



C.P. ALFONSO AVILA WENCHACA
CONTADOR GENERAL




INFORMACIÓN ADICIONAL
III.- EL REPORTE DE LOS ESQUEMAS
BURSÁTILES Y DE COBERTURAS
FINANCIERAS DEL ENTE PÚBLICO


UNIVERSIDAD TECNOLÓGICA DE CIUDAD ACUÑA

EL REPORTE DE LOS ESQUEMAS BURSÁTILES Y DE COBERTURAS FINANCIERAS DEL ENTE PÚBLICO

CUENTA	CONCEPTO	IMPORTE
<p>AL 30 DE JUNIO DE 2020 LA ENTIDAD NO CUENTA CON ESQUEMAS BURSÁTILES Y DE COBERTURAS FINANCIERAS DEL ENTE PÚBLICO.</p>		



ING. LUIS MANUEL NAVARRO GALINDO
RECTOR



C.P. ALFONSO AVILA MENCHACA
CONTADOR GENERAL

INFORMACIÓN ADICIONAL
IV.- LA INFORMACIÓN RESPECTO AL
EJERCICIO Y DESTINO DEL GASTO
FEDERALIZADO, ASÍ COMO RESPECTO AL
REINTEGRO DE LOS RECURSOS
FEDERALES NO DEVENGADOS

 UNIVERSIDAD TECNOLÓGICA DE CIUDAD ACUÑA Formato del ejercicio y destino de gasto federalizado y reintegros Correspondiente al segundo trimestre de 2020				
Programa o Fondo	Destino de los Recursos	Ejercicio		Reintegro
		DEVENGADO	PAGADO	
SUBSIDIOS FEDERALES PARA ORGANISMOS DESCENTRALIZADOS ESTATALES	ACUÑA, COAHUILA UNIVERSIDAD TECNOLÓGICA DE CIUDAD ACUÑA	2,223,595.72	2,223,595.72	0.00

Bajo protesta de decir verdad declaramos que los Estados Financieros y sus notas, son razonablemente correctos y son responsabilidad del emisor.


 ING. LUIS MANUEL NAVARRO GALINDO
 RECTOR


 C.P. ALFONSO VILLA MENCHACA
 CONTADOR GENERAL

INFORMACIÓN ADICIONAL

V.- INFORME DE PROYECTOS DE ASOCIACIONES PÚBLICO-PRIVADAS (APP)




UNIVERSIDAD TECNOLÓGICA DE CIUDAD ACUÑA



EL INFORME SOBRE LA SITUACIÓN QUE GUARDAN LOS PROYECTOS DE ASOCIACIONES PÚBLICO-PRIVADAS (APP) SEGUNDO TRIMESTRE DEL EJERCICIO FISCAL 2020.

ESTE INFORME NO APLICA PARA ESTA UNIVERSIDAD
TECNOLÓGICA DE CIUDAD ACUÑA



ING. LUIS MANUEL NAVARRO GALINDO
RECTOR



C.P. ALFONSO AVILA MENCHACA
CONTADOR GENERAL

INFORMACIÓN ADICIONAL
VI.- EL ARCHIVO ELECTRÓNICO DE DATOS
QUE PERMITA SU USO INFORMÁTICO Y
FACILITE SU PROCESAMIENTO

**Asunto: Archivos electrónicos inciso f
Información Adicional**

**LIC. EMILIO ALEJANDRO DE HOYOS MONTEMAYOR
PRESIDENTE DE LA JUNTA DE GOBIERNO DEL CONGRESO DEL ESTADO**

Por medio de la presente hago constar y respecto al inciso F de la Información Adicional que conforma el Informe de Avance de Gestión Financiera correspondiente al segundo trimestre del ejercicio fiscal 2020, se tiene a bien anexar dvd con archivos electrónicos que conforman lo siguiente:

- Archivo electrónico con formato .bak el cual contiene respaldo de información correspondiente a los incisos A,B,F.
- Archivo electrónico del inciso correspondiente a el sistema de nómina, inciso C.
- Archivo electrónico del inciso E correspondiente al proceso de gestión de Nomina.
- Inciso D no aplica ya que se cuenta con una herramienta diferente de SIIF para procesar la nómina.

Sin más por el momento me despido de usted quedando a la orden y entera disposición.

**C.P. ALFONSO AVILA MENCHACA
DIRECTOR DE ADMINISTRACIÓN Y FINANZAS**

INFORMACIÓN ADICIONAL
VII.- EL INFORME DE AVANCE DE GESTIÓN
FINANCIERA, EN ARCHIVO DIGITAL EN
FORMATO PDF

INFORMACIÓN ADICIONAL
VIII.- LAS CARÁTULAS DE LAS
CONCILIACIONES BANCARIAS



UNIVERSIDAD TECNOLÓGICA DE CIUDAD ACUÑA

Conciliación de la cuenta Bancaria de cheques No. 0480061129 Banorte

Periodo del 1 al 30 de Junio de 2020

Saldo según nuestros libros al 30 de Junio de 2020 \$ 522,177.36

Mas:
Importe de cheques expedidos no cobrados hasta el 30 de Junio de 2020 \$ -

Menos:
Cargos del Banco no correspondidos por nosotros \$ -

Menos:
Cargos nuestros no correspondidos por el Banco \$ -

Mas:
Abonos del Banco no correspondidos por nosotros \$ -

Saldo según Estado de Cuenta del Banco al 30 de Junio de 2020 \$ 522,177.36

Autorizado:

C.P. Alfonso Arroyave Méndez
Canciller

ADMINISTRACIÓN DE RECURSOS ESTATALES
 UNIVERSIDAD TECNOLÓGICA DE CIUDAD ACUÑA
 CALLE CAMINO A LA UNIVERSIDAD 2175
 JABALI ZORRA
 ACUÑA COAH. C.P. 26309
 SUCURSAL: 1355 ACUÑA
 TIPO DE ENVÍO: CORREO



NO. DE CLIENTE: 51434094
 RFC: UTC17070112A

DATOS DE SUCURSAL:
 PLAZA:
 DIRECCIÓN: LOPEZ MATEOS X P. SUAREZ Y AQUILES 1152 BENTO JUAREZ
 TELÉFONO: 7725658

INFORMACION DEL PERIODO

Periodo Del 01/Junio/2020 al 30/Junio/2020

Fecha de corte 30/Junio/2020

Moneda PESOS

RESUMEN INTEGRAL

Producto	No. de Cuenta	CLABE	Saldo anterior	Saldo al corte
ENLACE NEGOCIOS BASICA	0490061129	072 062 00490061129 9	\$536,681.60	\$522,177.36
INVERSION ENLACE NEGOCIOS	0361050522	072 062 00361050522 7	\$0.00	\$0.00
TOTAL			\$536,681.60	\$522,177.36

DETALLE ENLACE NEGOCIOS BASICA ▾ INVERSION ENLACE NEGOCIOS ▾
Resumen del periodo

Saldo inicial del periodo	\$ 536,681.60	\$ 0.00
+ Total de depósitos	\$ 648,513.89	\$ 0.00
- Total de retiros	\$ 663,018.13	\$ 0.00
+ Intereses Netos Ganados	\$ 0.00	\$ 0.00
- Total de comisiones Cobradas / Pagadas	\$ 0.00	\$ 0.00
- IVA sobre comisiones (16%)	\$ 0.00	\$ 0.00
- Intereses Cobrados / Pagados	\$ 0.00	\$ 0.00
Saldo actual	\$ 522,177.36	\$ 0.00
Saldo disponible al día*	\$ 522,177.36	\$ 0.00

Saldo Promedio

Saldo promedio mínimo	\$ 0.00	\$ 0.00
En el Periodo 01 Jun al 30 Jun:	\$ 407,734.22	\$ 0.00
Días que comprende el periodo	30	30

Intereses depositados

Tasa Bruta Anual	0.00%	0.00%
Interés Tasa Bruta Anual	\$ 0.00	\$ 0.00
Retención de ISR	\$ 0.00	\$ 0.00
INTERESES NETOS GANADOS	\$ 0.00	\$ 0.00

Saldo no disponible al día

Depósitos de Cheques S.B.C.	\$ 0.00
Ret. Garantía Liquida	\$ 0.00
Comisiones pendientes de aplicar	\$ 0.00
Compras no aplicadas	\$ 0.00
TOTAL	\$ 0.00

Resumen de comisiones

Cheques girados	0
Cheques girados sin comisión	0
Cheques girados con comisión	0
Importe de la comisión	\$ 0.00
Por cheques devueltos	\$ 0.00
Otras comisiones	\$ 0.00

ENLACE NEGOCIOS BASICA
 (Saldo inicial de \$536,681.60)



DEPOSITOS	\$648,513.89
RETIROS	\$663,018.13
COMISIONES	\$0.00
OTROS CARGOS	\$0.00
SALDO FINAL	\$522,177.36

DETALLE DE MOVIMIENTOS (PESOS) ▾
Enlace Negocios Basica

FECHA	DESCRIPCIÓN / ESTABLECIMIENTO	MONTO DEL DEPOSITO	MONTO DEL RETIRO	SALDO
31-MAY-20	SALDO ANTERIOR			536,681.60

Línea directa para su empresa:

Ciudad de México: (55) 5146 8640 | Monterrey: (81) 8154 9449 | Guadalajara: (33) 3669 9040 | Resto del país: 800 - DIRECTA (3473282) | Visita nuestra página: www.banorte.com

Banco Mercantil del Norte S.A. Institución de Banca Múltiple Grupo Financiero Banorte, Av. Benito Juárez No. 3099, Colonia Privada La Celia 4890, Monterrey, Nuevo León, RFC: 808955209/027

DETALLE DE MOVIMIENTOS (PESOS) (CONTINUACIÓN) ▼
Informe Registro Basica

FECHA	DESCRIPCIÓN / ESTABLECIMIENTO	MONTO DEL DEPOSITO	MONTO DEL RETIRO	SALDO
09-JUN-20	TRASPASO A CUENTA PROPIA 000009620 IVA:00000000.00, A LA CUENTA 0320082388 Prestamo Nomina 079620 AL R.F.C. UTC17070102A		213,018.13	321,663.47
12-JUN-20	DEPOSITO DE CUENTA DE TERCEROS 0000025707 DE LA CUENTA 0829105089 Pago de la solicitud 25707	217,747.88		541,411.35
15-JUN-20	TRASPASO A CUENTA PROPIA 0000150620 IVA:00000000.00, A LA CUENTA 0366885413 Estatal a Estatal 2 AL R.F.C. UTC17070102A		200,000.00	341,411.35
16-JUN-20	DEPOSITO DE CUENTA PROPIA 0000160620, DE LA CUENTA 0320082388 Rembolsa prestamo nomina	213,018.13		554,429.48
16-JUN-20	TRASPASO A CUENTA PROPIA 0000160620 IVA:00000000.00, A LA CUENTA 0366885413 Estatal a Estatal 2 AL R.F.C. UTC17070102A		250,000.00	304,429.48
29-JUN-20	DEPOSITO DE CUENTA DE TERCEROS 0000028654 DE LA CUENTA 0829105089 Pago de la solicitud 28654	217,747.88		522,177.36

INVERSION ENLACE NEGOCIOS

FECHA	DESCRIPCIÓN / ESTABLECIMIENTO	MONTO DEL DEPOSITO	MONTO DEL RETIRO	SALDO
31-MAY-20	SALDO ANTERIOR			0.00
	SIN MOVIMIENTOS			

OTROS ▼
Informe de Depósitos en efectivo (IDE) mayores a \$15,000 pesos

Mes:	JUNIO de 2020
Excedentes de depósitos	\$ 3,750.00
Tipo de Cambio	\$ 22.9715
Resumen por cliente del ejercicio 2020	
Monto de excedente de depósitos	\$ 335,690.00

*Los depósitos en efectivo presentados en el presente informe son aquellos que exceden la cantidad de \$15,000 (Quince mil pesos 00/100) de forma acumulada en todas las cuentas bajo titularidad del cliente dentro de un mes calendario.

Ganancia Anual Real (GAR)

NO. DE CUENTA	GAT NOMINAL ¹	GAT REAL ²	(+) INTERESES APLICABLES	(-) TOTAL DE COMISIONES
0361050522	0.00 %	-3.48 %	\$0.00	\$0.00

¹ Antes de impuestos

² La GAR REAL es el rendimiento que obtendría después de descontar la inflación estimada

**Advertencia: Incumplir sus obligaciones le puede generar comisiones.
El presente estado de cuenta no es un comprobante fiscal.**

La fecha de corte coincide con la fecha de terminación del periodo que se señala en el presente estado de cuenta. Las operaciones efectuadas durante los días no laborales o después de la hora de corte de fin de día serán consideradas en nuestra contabilidad como realizadas en el siguiente día hábil bancario. Usted dispone de 90 días después de la fecha de corte para objetar la información contenida en su estado de cuenta, de no hacerlo se asumirá su conformidad al respecto.

Cuando no reciba su estado de cuenta durante los 20 días siguientes de la fecha de corte, y no haya dado instrucciones para que no se le envíe, favor de solicitarlo en su sucursal.

En el caso de avisos de modificaciones al contrato de adhesión, recuerde que, si así lo decide, tiene derecho a solicitar la cancelación de su cuenta dentro de los 30 días naturales posteriores a la notificación recibida, sin responsabilidad alguna a su cargo cubriendo, en su caso, los adeudos que se hayan generado a la fecha.

Aviso de privacidad

Ponemos a su disposición el Aviso de Privacidad en www.banorte.com en el entendido de que su información será tratada con sujeción a los fines establecidos en el referido Aviso de Privacidad.

Línea Directa para su empresa:

Ciudad de México: (55) 5140 5640 | Monterrey: (81) 8154 9640 | Guadalajara: (33) 3649 9640 | Resto del país: 800 - DIRECTA (3473282) | Visite nuestra página: www.banorte.com

Consultas, Reclamaciones, y Aclaraciones

Banco Mercantil del Norte S.A. Institución de Banca Múltiple, Grupo Financiero Banorte recibe las consultas, reclamaciones o aclaraciones, a través de su **Unidad Especializada de Atención a Usuarios (UNE)**, ubicada en Av. Paseo de la Reforma 195 Piso 1, Colonia Cuauhtémoc, C.P. 06500, Alcaldía Cuauhtémoc, Ciudad de México, Correo electrónico: une@banorte.com, o al Teléfono: **800 627 2292** así como en cualquiera de sus sucursales. En el caso de no obtener una respuesta satisfactoria o en el caso de requerir consultar y/o comparar información sobre comisiones podrá acudir a la Comisión Nacional para la Protección y Defensa de los Usuarios de Servicios Financieros www.condusef.gob.mx con número telefónico de atención en la Ciudad de México (55) **5340 0999** y desde el interior de la República el **800 999 8080**.

Referencia de Abreviaturas

ABO	Abono	COM	Comisión	EDO	Estado	O/B	Otro Banco
ATM	Cajero Automático	CONS	Consulta	I.S.R	Impuesto Sobre la Renta	PZO	Plazo
BTE	Banorte	CPA	Compra	I.V.A	Impuesto al Valor Agregado	R.F.C	Registro Federal de Causantes
CAM	Cámara de compensación	CTA	Cuenta	INT	Interés (es)	REV	Reverso
CAP	Capital	DEP	Depósito	INTBC	Interbancaria	S.B.C	Saldo salvo Buen Cobro
CHEQ/CHQ	Cheque	DEV	Devolución	INV	Inversión	VEN	Ventanilla
CLABE	Clave Bancaria Estandarizada	DISP	Disposición/Dispersión	LIQ	Liquidación (Pago)		



Los productos anteriormente descritos se encuentran protegidos por el Instituto para la Protección del Ahorro Bancario (IPAB) hasta por un monto equivalente a 400,000 UDI por cliente, por Institución, de acuerdo con las disposiciones legales que regulan a dicho Instituto. Visita la página www.ipab.org.mx

Línea Directa para su empresa:

Ciudad de México: (55) 5148 5648 | Monterrey: (81) 8156 9648 | Guadalajara: (33) 3661 9040 | Resto del país: 800 - DIRECTA (3473282) | Visita nuestra página: www.banorte.com

UNIVERSIDAD TECNOLÓGICA DE CIUDAD ACUÑA

Conciliación de la cuenta Bancaria de cheques No. 8320082388 Banorte

Período del 1 al 30 de Junio de 2020

Saldo según nuestros libros al 30 de Junio de 2020

43,967.25

Mas:
Importe de cheques expedidos no cobrados hasta el 30 de Junio de 2020

\$

-

Menos:
Cargos del Banco no correspondidos por nosotros

\$

-

Menos:
Cargos nuestros no correspondidos por el Banco

\$

-

Mas:
Abonos del Banco no correspondidos por nosotros

\$

-

Saldo según Estado de Cuenta del Banco al 30 de Junio de 2020

\$43,967.25

Autorizo:

C.P. Alfonso A. Berchaca
Contralor

RECURSOS FEDERALES
 UNIVERSIDAD TECNOLÓGICA DE CIUDAD ACUÑA
 CALLE CAMINO A LA UNIVERSIDAD 2175
 JABALI ZORRA
 ACUÑA, COAH., C.P. 26309
 SUCURSAL: 1355 ACUÑA
 TIPO DE ENVÍO: CORREO



NO. DE CLIENTE: 51434094
 RFC: UTC1700112A

DATOS DE SUCURSAL:
 PLAZA:
 DIRECCIÓN: LOPEZ MATEOS X P. SUAREZ Y AQUILES 1152 BENITO JUAREZ
 TELÉFONO: 7725658

INFORMACIÓN DEL PERIODO

Periodo Del 01/Junio/2020 al 30/Junio/2020

Fecha de corte 30/Junio/2020

Moneda PESOS

RESUMEN INTEGRAL

Producto	No. de Cuenta	CLABE	Saldo anterior	Saldo al corte
ENLACE NEGOCIOS BASICA	0520082388	072 062 00320082388 5	\$69,074.51	\$43,957.25
INVERSION ENLACE NEGOCIOS	0361042125	072 062 00361042125 9	\$0.00	\$0.00
TOTAL			\$69,074.51	\$43,957.25

DETALLE
ENLACE NEGOCIOS BASICA
INVERSION ENLACE NEGOCIOS
Resumen del periodo

Saldo inicial del periodo	\$ 69,074.51	\$ 0.00
+ Total de depósitos	\$ 613,937.13	\$ 0.00
- Total de retiros	\$ 639,054.39	\$ 0.00
+ Intereses Netos Ganados	\$ 0.00	\$ 0.00
- Total de comisiones Cobradas / Pagadas	\$ 0.00	\$ 0.00
- IVA sobre comisiones (16%)	\$ 0.00	\$ 0.00
- Intereses Cobrados / Pagados	\$ 0.00	\$ 0.00
Saldo actual	\$ 43,957.25	\$ 0.00
Saldo disponible al día*	\$ 43,957.25	\$ 0.00

Saldo Promedio

Saldo promedio mínimo	\$ 0.00	\$ 0.00
En el Periodo 01 Jun al 30 Jun:	\$ 186,403.91	\$ 0.00
Días que comprende el periodo	30	30

Intereses Dividendos

Tasa Bruta Anual	0.00%	0.00%
Interés Tasa Bruta Anual	\$ 0.00	\$ 0.00
Retención de ISL	\$ 0.00	\$ 0.00
INTERESES NETOS GANADOS	\$ 0.00	\$ 0.00

Saldo no disponible al día

Depósitos de Cheques S.B.C.	\$ 0.00
Ret. Garantía Líquida	\$ 0.00
Comisiones pendientes de aplicar	\$ 0.00
Compras no aplicadas	\$ 0.00
TOTAL	\$ 0.00

Resumen de comisiones

Cheques girados	0
Cheques girados sin comisión	0
Cheques girados con comisión	0
Importe de la comisión	\$ 0.00
Por cheques devueltos	\$ 0.00
Otras comisiones	\$ 0.00

ENLACE NEGOCIOS BASICA
 (Saldo inicial de \$69,074.51)



DEPÓSITOS	\$ 613,937.13
RETIROS	\$ 639,054.39
COMISIONES	\$ 0.00
OTROS CARGOS	\$ 0.00
SALDO FINAL	\$ 43,957.25

DETALLE DE MOVIMIENTOS (PESOS)
Enlace Negocios Basica

FECHA	DESCRIPCIÓN / ESTABLECIMIENTO	MONTO DEL DEPOSITO	MONTO DEL RETIRO	SALDO
31-MAY-20	SALDO ANTERIOR			69,074.51

Línea Directa para su empresa:

Ciudad de México: (55) 5140 5640 | Monterrey: (81) 8156 9640 | Guadalajara: (33) 3669 9040 | Resto del país: 800 - DIRECTA (3473282) | Visite nuestra página: www.banorte.com

Banco Mercantil del Norte S.A. Institución de Banca Múltiple Grupo Financiero Banorte, Av. Revolución No. 3000, Colonia Primavera, C.P. 44330, Monterrey Nuevo León, RFC: 80N022209121

DETALLE DE MOVIMIENTOS (PESOS) (CONTINUACIÓN) ▼
Informe Negocios Básica

FECHA	DESCRIPCIÓN / ESTABLECIMIENTO	MONTO DEL DEPOSITO	MONTO DEL RETIRO	SALDO
09-JUN-20	DEPOSITO DE CUENTA PROPIA 0000090620, DE LA CUENTA 0490061129 Prestamo Namina 079620	213,018.13		282,092.64
09-JUN-20	RETRO DEP. ELECTRONICO DE LA EMISORA - 18534		213,018.13	69,074.51
10-JUN-20	DEPOSITO DE CUENTA DE TERCEROS 0000026743 DE LA CUENTA 1096049366 Pago de la solicitud 26743	400,919.00		469,993.51
16-JUN-20	TRASPASO A CUENTA PROPIA 0000160620 IVA:00000000.00, A LA CUENTA 0490061129 Rendeblo prestamo namina AL R.F.C. UTC 120701.0A		213,018.13	256,975.38
23-JUN-20	RETRO DEP. ELECTRONICO DE LA EMISORA - 18534		213,018.13	43,957.25

INVERSIÓN ENLACE NEGOCIOS

FECHA	DESCRIPCIÓN / ESTABLECIMIENTO	MONTO DEL DEPOSITO	MONTO DEL RETIRO	SALDO
31-MAY-20	SALDO ANTERIOR			0.00
	SIN MOVIMIENTOS			

OTROS ▼
Informe de Depósitos en efectivo (DDE) mayores a \$15,000 pesos

Mes:	JUNIO de 2020
Excedentes de depósitos	\$ 3,750.00
Tipo de Cambio	\$ 22.9715
Resumen por cliente del ejercicio 2020	
Monto de excedente de depósitos	\$ 335,490.00

*Los depósitos en efectivo presentados en el presente informe son aquellos que exceden la cantidad de \$15,000 (Quince mil pesos 00/100) de forma acumulada en todas las cuentas bajo titularidad del cliente dentro de un mes calendario.

Cuentas Anual Total (GAT)

NO. DE CUENTA	GAT NOMINAL ¹	GAT REAL ²	(+) INTERESES APLICABLES	(-) TOTAL DE COMISIONES
0361042125	0.00 %	-3.48 %	50.00	50.00

¹ Antes de impuestos

² La GAT REAL es el rendimiento que obtendría después de descontar la inflación estimada

**Advertencia: Incumplir sus obligaciones le puede generar comisiones.
El presente estado de cuenta no es un comprobante fiscal.**

La fecha de corte coincide con la fecha de terminación del periodo que se señala en el presente estado de cuenta. Las operaciones efectuadas durante los días no laborales o después de la hora de corte de fin de día serán consideradas en nuestra contabilidad como realizadas en el siguiente día hábil bancario. Usted dispone de 90 días después de la fecha de corte para objetar la información contenida en su estado de cuenta, de no hacerlo se asumirá su conformidad al respecto.

Cuando no reciba su estado de cuenta durante los 20 días siguientes de la fecha de corte, y no haya dado instrucciones para que no se le envíe, favor de solicitarlo en su sucursal.

En el caso de avisos de modificaciones al contrato de adhesión, recuerde que, si así lo decide, tiene derecho a solicitar la cancelación de su cuenta dentro de los 30 días naturales posteriores a la notificación recibida, sin responsabilidad alguna a su cargo cubriendo, en su caso, los adeudos que se hayan generado a la fecha.

Aviso de privacidad

Ponemos a su disposición el [Aviso de Privacidad](http://www.banorte.com) en www.banorte.com en el entendido de que su información será tratada con sujeción a los fines establecidos en el referido [Aviso de Privacidad](http://www.banorte.com).

Línea Directa para su empresa:

Ciudad de México: (55) 5140 5440 | Monterrey: (81) 8156 1640 | Guadalajara: (33) 3609 9040 | Resto del país: 800 - DIRECTA (3473282) | Visita nuestra página: www.banorte.com

Banco Mercantil del Norte S.A. Institución de Banca Multiple Grupo Financiero Banorte, A.S. Registrada No. 3086, Colónia Miraflores CP 40100, Monterrey Nuevo Leon, RFC: B02091209437

Consultas, Reclamaciones, y Adaraciones

Banco Mercantil del Norte S.A. Institución de Banca Múltiple, Grupo Financiero Banorte recibe las consultas, reclamaciones o adaraciones, a través de su Unidad Especializada de Atención a Usuarios (UNE), ubicada en Av. Paseo de la Reforma 195 Piso 1, Colonia Cuauhtémoc, C.P. 06500, Alcaldía Cuauhtémoc, Ciudad de México, Correo electrónico: une@banorte.com, o al Teléfono: 800 427 2292 así como en cualquiera de sus sucursales. En el caso de no obtener una respuesta satisfactoria o en el caso de requerir consultar y/o comparar información sobre comisiones podrá acudir a la Comisión Nacional para la Protección y Defensa de los Usuarios de Servicios Financieros www.condusef.gob.mx con número telefónico de atención en la Ciudad de México (55) 5340 0999 y desde el interior de la República el 800 999 8000.

Referencia de Abreviaturas

ABO	Abono	COM	Comisión	EDO	Estado	O/B	Otro Banco
ATM	Cajero Automático	CONS	Consulta	LS.R	Impuesto Sobre la Renta	PZO	Plazo
BTE	Banorte	CPA	Compra	LVA	Impuesto al Valor Agregado	R.F.C	Registro Federal de Causantes
CAM	Cámara de compensación	CTA	Cuenta	INT	Interés (es)	REV	Reverso
CAP	Capital	DEP	Depósito	INTBC	Interbancaria	S.B.C	Saldo salvo Buen Cobro
CHEQ/CHQ	Cheque	DEV	Devolución	INV	Inversión	VEN	Ventanilla
CLABE	Clave Bancaria Estandarizada	DSP	Disposición/Dispersión	LIQ	Liquidación (Pago)		



Los productos anteriormente descritos se encuentran protegidos por el Instituto para la Protección del Ahorro Bancario (IPAB) hasta por un monto equivalente a 400,000 UDI por cliente, por Institución. Lo anterior de conformidad con las disposiciones legales que regulan a dicho Instituto. Vista la página www.ipab.org.mx

Línea Directa para su empresa:

Ciudad de México: (55) 5148 5640 | Monterrey: (81) 8156 9640 | Guadalajara: (33) 3669 9640 | Resto del país: 800 - DIRECTA (3433282) | Visita nuestra página: www.banorte.com

UNIVERSIDAD TECNOLÓGICA DE CIUDAD ACUÑA

Conciliación de la cuenta Bancaria de cheques No. 3053149858 Reporte

Periodo del 1 al 30 de junio de 2020

Saldo según nuestros libros al 30 de junio de 2020	\$	152,415.72
Menos: importe de cheques expedidos no cobrados hasta el 30 de junio de 2020	\$	-
Menos: cargos del Banco no correspondidos por nosotros	\$	-
Menos: Cargos nuestros no correspondidos por el Banco	\$	-
Mas: Abonos del Banco no correspondidos por nosotros	\$	-
Saldo según Estado de Cuenta del Banco al 30 de junio de 2020	\$	152,415.72

Autorizo:

C.P. Alfonso Méndez Menchaca
Cofundador

PROVISION AGUINALDO
 UNIVERSIDAD TECNOLÓGICA DE CIUDAD ACUÑA
 CALLE CAMINO A LA UNIVERSIDAD 2175
 JABALI ZORRA
 ACUÑA COAH. C.P. 26109
 SUCURSAL: 1355 ACUÑA
 TIPO DE ENVÍO: CORREO



NO. DE CLIENTE: 51434094
 RFC: UTC17070112A

DATOS DE SUCURSAL:
 PLAZA:
 DIRECCIÓN: LOPEZ MATEOS X P. SUAREZ Y AQUILES 1152 BENITO JUAREZ
 TELÉFONO: 7725658

INFORMACIÓN DEL PERIODO

Periodo Del 01/Junio/2020 al 30/Junio/2020

Fecha de corte 30/Junio/2020

Moneda PESOS

RESUMEN INTEGRAL

Producto	No. de Cuenta	CLABE	Saldo anterior	Saldo al corte
ENLACE GLOBAL PM S/INTERESES	1053149858	072 062 01053149858 7	\$2,419.72	\$152,419.72
INVERSION ENLACE NEGOCIOS	1068586167	072 062 01068586167 5	\$0.00	\$0.00
TOTAL			\$2,419.72	\$152,419.72

DETALLE
ENLACE GLOBAL PM S/INT.
INVERSION ENLACE NEGOCIOS
Resumen del periodo

Saldo inicial del periodo	\$ 2,419.72	\$0.00
+ Total de depósitos	\$ 150,000.00	\$0.00
- Total de retiros	\$ 0.00	\$0.00
+ Intereses Netos Ganados	\$ 0.00	\$0.00
- Total de comisiones Cobradas / Pagadas	\$ 0.00	\$0.00
- IVA sobre comisiones (16%)	\$ 0.00	\$0.00
- Intereses Cobrados / Pagados	\$ 0.00	\$0.00
Saldo actual	\$ 152,419.72	\$0.00
Saldo disponible al día*	\$ 152,419.72	\$0.00

Saldo Promedio

Saldo promedio mínimo	\$ 10,000.00	\$0.00
En el Periodo 01 Jun al 30 Jun:	\$ 82,419.72	\$0.00
Días que comprende el periodo	30	30

Intereses devengados

Tasa Bruta Anual	0.00%	0.00%
Interés Tasa Bruta Anual	\$ 0.00	\$0.00
Retención de ISR	\$ 0.00	\$0.00
INTERESES NETOS GANADOS	\$ 0.00	\$0.00

Saldo no disponible al día

Depósitos de Cheques S.B.C.	\$0.00
Ret. Garantía Líquida	\$0.00
Comisiones pendientes de aplicar	\$0.00
Compras no aplicadas	\$0.00
TOTAL	\$0.00

Resumen de Comisiones

Cheques girados	0
Cheques girados sin comisión	0
Cheques girados con comisión	0
Importe de la comisión	\$ 0.00
Por cheques devueltos	\$ 0.00
Otras comisiones	\$ 0.00

ENLACE GLOBAL PM S/INTERESES

(Saldo inicial de \$2,419.72)



DEPOSITOS	\$150,000.00
RETIROS	\$0.00
COMISIONES	\$0.00
OTROS CARGOS	\$0.00
SALDO FINAL	\$152,419.72

DETALLE DE MOVIMIENTOS (PESOS) ▼
Enlace Global Pm S/Intereses

FECHA	DESCRIPCIÓN / ESTABLECIMIENTO	MONTO DEL DEPOSITO	MONTO DEL RETIRO	SALDO
31-MAY-20	SALDO ANTERIOR			2,419.72

Línea Directa para su empresa:

Ciudad de México: (55) 5140 5640 | Monterrey: (81) 8156 9640 | Guadalajara: (33) 3609 9040 | Resto del país: 800 - DIRECTA (3473282) | Visita nuestra página: www.banorte.com

Banco Mexicano del Norte S.A. Institución de Banca Múltiple Grupo Financiero Banorte, Av. Remedios No. 206, Colonia Polanco 4, C.P. 04510, México D.F. México, RFC: BMBN3320991T

DETALLE DE MOVIMIENTOS (PESOS) (CONTINUACIÓN) ▼				
Enlace Global PM 5 Intereses				
FECHA	DESCRIPCIÓN / ESTABLECIMIENTO	MONTO DEL DEPOSITO	MONTO DEL RETIRO	SALDO
15-JUN-20	DEPOSITO DE CUENTA PROPIA 0000150620, DE LA CUENTA 0166805413 Provisión Apeñada	150,000.00		152,410.72

INVERSION ENLACE NEGOCIOS				
FECHA	DESCRIPCIÓN / ESTABLECIMIENTO	MONTO DEL DEPOSITO	MONTO DEL RETIRO	SALDO
31-MAY-20	SALDO ANTERIOR			0.00
	SIN MOVIMIENTOS			

OTROS ▼				
Informe de Depósitos en efectivo (IDE) mayores a \$15,000 pesos				

Mes:	JUNIO de 2020
Excedentes de depósitos	\$ 3,750.00
Tipo de Cambio	\$ 22.9715
Resumen por cliente del ejercicio 2020	
Monto de excedente de depósitos	\$ 335,490.00

*Los depósitos en efectivo presentados en el presente informe son aquellos que exceden la cantidad de \$15,000 (Quince mil pesos 00/100) de forma acumulada en todas las cuentas bajo titularidad del cliente dentro de un mes calendario.

Cuenta Anual Total (GAT)				
NO. DE CUENTA	GAT NOMINAL ¹	GAT REAL ²	(+) INTERESES APLICABLES	(-) TOTAL DE COMISIONES
1008586167	0.00 %	-3.48 %	\$0.00	\$0.00

¹ Antes de Impuestos

² La GAT REAL es el rendimiento que obtendría después de descontar la inflación estimada

**Advertencia: Incumplir sus obligaciones le puede generar comisiones.
El presente estado de cuenta no es un comprobante fiscal.**

La fecha de corte coincide con la fecha de terminación del periodo que se señala en el presente estado de cuenta. Las operaciones efectuadas durante los días no laborales o después de la hora de corte de fin de día serán consideradas en nuestra contabilidad como realizadas en el siguiente día hábil bancario. Usted dispone de 90 días después de la fecha de corte para objetar la información contenida en su estado de cuenta, de no hacerlo se asumirá su conformidad al respecto.

Cuando no reciba su estado de cuenta durante los 20 días siguientes de la fecha de corte, y no haya dado instrucciones para que no se le envíe, favor de solicitarlo en su sucursal.

En el caso de avisos de modificaciones al contrato de adhesión, recuerde que, si así lo decide, tiene derecho a solicitar la cancelación de su cuenta dentro de los 30 días naturales posteriores a la notificación recibida, sin responsabilidad alguna a su cargo cubriendo, en su caso, los adeudos que se hayan generado a la fecha.

Aviso de privacidad

Ponemos a su disposición el Aviso de Privacidad en www.banorte.com en el entendido de que su información será tratada con sujeción a los fines establecidos en el referido Aviso de Privacidad.

Consultas, Reclamaciones, y Aclaraciones

Banco Mercantil del Norte S.A. Institución de Banca Múltiple, Grupo Financiero Banorte recibe las consultas, reclamaciones o aclaraciones, a través de su **Unidad Especializada de Atención a Usuarios (UNE)**, ubicada en Av. Paseo de la Reforma 195 Piso 1, Colonia Cuauhtémoc, C.P. 06500, Alcaldía Cuauhtémoc, Ciudad de México, Correo electrónico: une@banorte.com, o al Teléfono: **800 627 2292** así como en cualquiera de sus sucursales. En el caso de no obtener una respuesta satisfactoria o en el caso de requerir consultar y/o comparar información sobre comisiones podrá acudir a la Comisión Nacional para la Protección y Defensa de los Usuarios de Servicios Financieros www.condusef.gob.mx con número telefónico de atención en la Ciudad de México (55) 5340 0999 y desde el interior de la República el **800 999 8080**.

Línea Directa para su empresa:

Ciudad de México: (55) 5148 5440 | Monterrey: (81) 8156 9640 | Guadalajara: (33) 3468 9948 | Resto del país: 800 - DIRECTA (3473180) | Visite nuestra página: www.banorte.com

Referencia de Abreviaturas

ABO	Abono	COM	Comisión	EDO	Estado	O/B	Otro Banco
ATM	Cajero Automático	CONS	Consulta	I.S.R	Impuesto Sobre la Renta	PZO	Plazo
BTE	Banorte	CPA	Compra	LVA	Impuesto al Valor Agregado	R.F.C	Registro Federal de Causantes
CAM	Cámara de compensación	CTA	Cuenta	INT	Interés (es)	REV	Reverso
CAP	Capital	DEP	Depósito	INTBC	Interbancaria	S.B.C	Saldo salvo Buen Cobro
CHEQ/CHQ	Cheque	DEV	Devolución	INV	Inversión	VEN	Ventanilla
CLABE	Clave Bancaria Estandarizada	DISP	Disposición/Dispersión	LIQ	Liquidación (Pago)		



Los productos anteriormente descritos se encuentran protegidos por el Instituto para la Protección del Ahorro Bancario (IPAB) hasta por un monto equivalente a 400,000 UDI por cliente, por Institución. Lo anterior de conformidad con las disposiciones legales que regulan a dicho Instituto. Visita la página www.ipab.org.mx

Línea Directa para su empresa:

Ciudad de México: (55) 5140 5640 | Monterrey: (81) 8156 9640 | Guadalajara: (33) 3669 9040 | Resto del país: 800 - DIRECTA (3473282) | Visita nuestra página: www.banorte.com

Banco Mexicano del Norte S.A. Institución de Banca Múltiple Grupo Financiero Banorte, Av. Revolución No. 3790, Colonia Primavera C, 26440, Monterrey Nuevo León, RFC: 048930219477

UNIVERSIDAD TECNOLÓGICA DE CIUDAD ACUÑA

Conciliación de la cuenta Bancaria de cheques No. 0266865413 Banorte

Periodo del 1 al 30 de Junio de 2020

Saldo según nuestros libros al 30 de Junio de 2020	\$	302,370.42
Mas: Importe de cheques expedidos no cobrados hasta el 30 de Junio de 2020	\$	-
Menos: Cargos del Banco no correspondidos por nosotros	\$	-
Menos: Cargos nuestros no correspondidos por el Banco	\$	-
Mas: Abonos del Banco no correspondidos por nosotros	\$	-
Saldo según Estado de Cuenta del Banco al 30 de Junio de 2020	\$	302,370.42

Autorizo

C.P. Alfonso Mesa Manchaca
Catedrático

RECURSOS ESTATALES 2
 UNIVERSIDAD TECNOLOGICA DE CIUDAD ACUÑA
 CALLE CAMINO A LA UNIVERSIDAD 2175
 JABALI ZORRA
 ACUNA COAH. C.P. 26309
 SUCURSAL: 1355 ACUNA
 TIPO DE ENVÍO: CORREO



NO. DE CLIENTE: 51434094
 RFC: UTC1707012A

DATOS DE SUCURSAL:
 PLAZA:
 DIRECCIÓN: LOPEZ MATEOS X P. SUAREZ Y ACULES 1152 BENITO JUAREZ
 TELÉFONO: 7725658

INFORMACIÓN DEL PERIODO

Periodo Del 01/Junio/2020 al 30/Junio/2020
 Fecha de corte 30/Junio/2020
 Moneda PESOS

RESUMEN DETALLADO				
Producto	No. de Cuenta	CLABE	Saldo anterior	Saldo al corte
ENLACE NEGOCIOS BASICA	0366865413	072 062 00366865413 3	\$95,769.05	\$102,379.42
INVERSION ENLACE NEGOCIOS	100362745	072 062 0100362745 9	\$0.00	\$0.00
TOTAL			\$95,769.05	\$102,379.42

DETALLE ENLACE NEGOCIOS BASICA ▾ INVERSION ENLACE NEGOCIOS ▾

Resumen del periodo		
Saldo inicial del periodo	\$ 95,769.05	\$0.00
+ Total de depósitos	\$ 450,000.00	\$0.00
- Total de retiros	\$ 443,064.83	\$0.00
+ Intereses Netos Ganados	\$ 0.00	\$0.00
- Total de comisiones Cobradas / Pagadas	\$ 280.00	\$0.00
- IVA sobre comisiones (16%)	\$ 44.80	\$0.00
- Intereses Cobrados / Pagados	\$ 0.00	\$0.00
Saldo actual	\$ 102,379.42	\$0.00
Saldo disponible al día*	\$ 102,379.42	\$0.00

Saldo Promedio		
Saldo promedio mínimo	\$ 0.00	\$0.00
En el Periodo 01 Jun al 30 Jun:	\$ 79,585.15	\$0.00
Días que comprende el periodo	30	30

Intereses Devengados		
Tasa Bruta Anual	0.00%	0.00%
Interés Tasa Bruta Anual	\$ 0.00	\$0.00
Retención de ISR	\$ 0.00	\$0.00
INTERESES NETOS GANADOS	\$ 0.00	\$0.00

Saldo no disponible al día	
Depósitos de Cheques S.B.C.	\$0.00
Ret. Garantía Líquida	\$0.00
Comisiones pendientes de aplicar	\$0.00
Compras no aplicadas	\$0.00
TOTAL	\$0.00

Resumen de comisiones	
Cheques girados	0
Cheques girados sin comisión	0
Cheques girados con comisión	0
Importe de la comisión	\$ 0.00
Por cheques devueltos	\$ 0.00
Otras comisiones	\$ 30.00

ENLACE NEGOCIOS BASICA
 (Saldo inicial de \$95,769.05)



DEPÓSITOS	\$450,000.00
RETIROS	\$443,064.83
COMISIONES	\$280.00
OTROS CARGOS	\$44.80
SALDO FINAL	\$102,379.42

DETALLE DE MOVIMIENTOS (PESOS) ▾

Enlace Negocios Basica

FECHA	DESCRIPCIÓN / ESTABLECIMIENTO	MONTO DEL DEPOSITO	MONTO DEL RETIRO	SALDO
31-MAY-20	SALDO ANTERIOR			95,769.05

Línea Directa para su empresa:

Ciudad de México: (55) 5140 5640 | Monterrey: (81) 8156 9640 | Guadalajara: (33) 3649 9040 | Resto del país: 800 - DIRECTA (3473282) | Visita nuestra página: www.banorte.com

DETALLE DE MOVIMIENTOS (PESOS) (CONTINUACIÓN)

Enlace Negocios Basica

FECHA	DESCRIPCIÓN / ESTABLECIMIENTO	MONTO DEL DEPOSITO	MONTO DEL RETIRO	SALDO
01-JUN-20	TRASPASO A CUENTA DE TERCEROS 0828052020 IVA:00000976.00, A LA CUENTA: 0135450462 PAGO DE FACT. M6567 AL R.F.C. OPC000113733		7,876.00	88,693.95
01-JUN-20	TRASPASO A CUENTA DE TERCEROS 0828052020 IVA:00000051.86, A LA CUENTA: 0519057108 PAGO DE FACT. A3703 AL R.F.C. CAAM660611867		700.06	87,993.99
01-JUN-20	TRASPASO A CUENTA DE TERCEROS 0801062020 IVA:00000000.00, A LA CUENTA: 4915666414890107 CAJA CHICA MAYO 2020 AL R.F.C. CA0G7689197F8		8,659.51	79,333.68
01-JUN-20	COMPRA ORDEN DE PAGO SPEI 0280520 —REFERENCIA CTA/CLABE: 0120620044039654143, BEM SPEI BCO:012 BENEF:Hamer Musi Ortega (DATO NO VERIF POR ESTA INST), PAGO DE FACT A7838 A7891 CVE RASTREO: 8846CAP2202006010994919044 RFC: AUMH750424ET6 IVA: 0000000000.00 BBVA BANKOMER HORA LIQ: 14:40:04		585.00	78,748.68
01-JUN-20	COMISION ORDEN DE PAGO SPEI REFERENCIA: 0280520		5.00	78,743.68
01-JUN-20	I.V.A. ORDEN DE PAGO SPEI REFERENCIA: 0280520		0.80	78,742.88
01-JUN-20	COMPRA ORDEN DE PAGO SPEI 0280520 —REFERENCIA CTA/CLABE: 0120620044039654143, BEM SPEI BCO:012 BENEF:Marie Hernandez Estrad (DATO NO VERIF POR ESTA INST), pago de fact 24866 CVE RASTREO: 8846CAP1202006010994919045 RFC: HEEM660712URD IVA: 000000000304.00 BBVA BANKOMER HORA LIQ: 14:40:04		4,104.00	74,638.88
01-JUN-20	COMISION ORDEN DE PAGO SPEI REFERENCIA: 0280520		5.00	74,633.88
01-JUN-20	I.V.A. ORDEN DE PAGO SPEI REFERENCIA: 0280520		0.80	74,633.08
01-JUN-20	COMPRA ORDEN DE PAGO SPEI 0280520 —REFERENCIA CTA/CLABE: 012068001534539651, BEM SPEI BCO:012 BENEF:CENTRAL FERRETERIA Y MADERERA S (DATO NO VERIF POR ESTA INST), PAGO DE FACT 31132 CVE RASTREO: 8846CAP2202006010994919048 RFC: CFM610401A62 IVA: 000000000078.53 BBVA BANKOMER HORA LIQ: 14:40:05		1,060.02	73,573.06
01-JUN-20	COMISION ORDEN DE PAGO SPEI REFERENCIA: 0280520		5.00	73,568.06
01-JUN-20	I.V.A. ORDEN DE PAGO SPEI REFERENCIA: 0280520		0.80	73,567.26
04-JUN-20	CARGO POR PAGO CONCENTRACION BEM TELEFONOS DE ME 8777290662 AL R.F.C.IME840315K76 RAS 88460156036047001310 FAC 001310		2,762.00	70,805.26
04-JUN-20	CARGO POR PAGO CONCENTRACION BEM COMISION FEDERA 000000000013591905013192006120000093988 AL R.F.C. CS3160330C7 RAS 88460156048028088324 FAC 088324		8,398.00	61,407.26
04-JUN-20	CARGO POR PAGO CONCENTRACION BEM AGUA MUNICIPAL 20100228084 AL R.F.C. SMO93110BFM9 RAS 88460156712155032236 FAC 032236		227.00	61,180.26
05-JUN-20	TRASPASO A CUENTA DE TERCEROS 0800050620 IVA:00000000.00, A LA CUENTA: 0596539744 Tarjetas 3000 Neon 3000 Frontier 3000 AL R.F.C. 0808090381		6,000.00	55,180.26
08-JUN-20	TRASPASO A CUENTA DE TERCEROS 0808062020 IVA:00000633.19, A LA CUENTA: 0107822963 PAGO DE FACT. 2123 AL R.F.C. EAC7501188M9		4,590.62	50,589.64
12-JUN-20	TRASPASO A CUENTA DE TERCEROS 080128620 IVA:00033804.07, A LA CUENTA: 0066034763 Presupuesto 5030890 Apartarayo AL R.F.C. EHC911060IA		21,779.48	28,810.16
15-JUN-20	DEPOSITO DE CUENTA PROPIA 0000150620, DE LA CUENTA 0490061129 Estatal a Estatal 2	200,000.00		228,810.16
15-JUN-20	TRASPASO A CUENTA PROPIA 0000150620 IVA:00000000.00, A LA CUENTA: 1053148858 Provisión Aguinaldo AL R.F.C. UTC170701J2A		150,000.00	78,810.16
16-JUN-20	DEPOSITO DE CUENTA PROPIA 0000160620, DE LA CUENTA 0490061129 Estatal a Estatal 2	250,000.00		128,810.16
16-JUN-20	CARGO POR PAGO CONCENTRACION BEM RECAUDACION ISN 00000000000000000000276308260124035286 AL R.F.C. SNT100424F93 RAS 88460168967789064471 FAC 064471		9,666.00	119,144.16
16-JUN-20	PAGO REFERENCIADO 5664473168.20 Impuesto Deposito Referenciado		64,794.00	254,358.16
16-JUN-20	PAGO DE LIC-AMSS ALTA: ABLDZC8548V9170V4263003Q2L500000000000000000000038V8 ID PAGO: A1818480181202005327726 TOTAL: 000000006253884 RASTREO: 08001199		62,339.84	191,818.32
16-JUN-20	TRASPASO A CUENTA DE TERCEROS 0816062020 IVA:00000000.00, A LA CUENTA: 4915666414890107 CAJA CHICA 19062020 AL R.F.C. CA0G7689197F8		6,000.80	185,809.52
16-JUN-20	TRASPASO A CUENTA DE TERCEROS 0816062020 IVA:00000000.00, A LA CUENTA: 1011441356 PAGO DE FACT. A2578 AL R.F.C. MOP911120GE4		6,384.00	179,425.52
16-JUN-20	TRASPASO A CUENTA DE TERCEROS 0816062020 IVA:0000088.45, A LA CUENTA: 1011441356 PAGO DE FACT. A2579 AL R.F.C. MOP911120GE4		1,194.11	178,231.41
16-JUN-20	TRASPASO A CUENTA DE TERCEROS 0816062020 IVA:00000943.36, A LA CUENTA: 0177973411 PAGO FACT 8A111747 AL R.F.C. FIA950821584		13,785.36	164,446.05
16-JUN-20	TRASPASO A CUENTA DE TERCEROS 0816062020 IVA:00004789.32, A LA CUENTA: 0424379287 PAGO DE FACT.871 AL R.F.C. SPN150223E96		32,926.60	131,519.45
16-JUN-20	TRASPASO A CUENTA DE TERCEROS 0816062020 IVA:00000976.00, A LA CUENTA: 0135450462 PAGO DE FACT. M6590 AL R.F.C. OPC000113733		7,876.00	124,643.45
16-JUN-20	COMPRA ORDEN DE PAGO SPEI 1619270 —REFERENCIA CTA/CLABE: 00218001007323563, BEM SPEI BCO:002 BENEF:Office Depot de Mexico Sa de C (DATO NO VERIF POR ESTA INST), 032152444 FACT 9402239 CVE RASTREO: 8846APNC202006161004924958 RFC: ODM950324V2A IVA: 000000000790.76 BANAJEMX HORA LIQ: 19:14:48		10,675.23	113,968.22
16-JUN-20	COMISION ORDEN DE PAGO SPEI REFERENCIA: 1619270		5.00	113,963.22

Línea Directa para su empresa:

Ciudad de México: (55) 5148 5440 | Monterrey: (81) 8156 9640 | Guadalajara: (33) 3669 9040 | Resto del país: 800 - DIRECTA (3471283) | Visita nuestra página: www.banorte.com

DETALLE DE MOVIMIENTOS (PESOS) (CONTINUACIÓN) ▼
Enlace Negocios Basica

FECHA	DESCRIPCIÓN / ESTABLECIMIENTO	MONTO DEL DEPOSITO	MONTO DEL RETIRO	SALDO
16-JUN-20	L.V.A. ORDEN DE PAGO SPEI REFERENCIA: 1619279		0.80	113,762.42
16-JUN-20	COMPRA ORDEN DE PAGO SPEI 0160620 =REFERENCIA CIA/CLABE: 044075191047058748, BEM SPEI 800-044 BENEF:Auto Servicios de Piedras Negra (DATO NO VERIF POR ESTA INST), PAGO DE FACT KAC13717 CVE RASTREG: 8846CAP1282006161004924959 RFC: ASP931118M58 IVA: 00000000320.00 SCOTIABANK HORA LID: 19:14:48		4,320.00	109,442.42
16-JUN-20	COMISION ORDEN DE PAGO SPEI REFERENCIA: 0160620		5.00	109,437.42
16-JUN-20	L.V.A. ORDEN DE PAGO SPEI REFERENCIA: 0160620		0.80	109,436.62
16-JUN-20	COMPRA ORDEN DE PAGO SPEI 0160620 =REFERENCIA CIA/CLABE: 012062004439454143, BEM SPEI BCO.012 BENEF:Mario Hernandez Estrad (DATO NO VERIF POR ESTA INST), PAGO DE FACT 24971 CVE RASTREG: 8846APR202006161004924960 RFC: HEEM660212URD IVA: 00000000200.00 BOM BANCOMER HORA LID: 19:14:48		2,700.00	106,736.62
16-JUN-20	COMISION ORDEN DE PAGO SPEI REFERENCIA: 0160620		5.00	106,731.62
16-JUN-20	L.V.A. ORDEN DE PAGO SPEI REFERENCIA: 0160620		0.80	106,730.82
24-JUN-20	TRASFRSO A CUENTA DE TERCEROS 0077062020 IVA:00000000.00, A LA CUENTA: 4915666329419539 VIATICOS #14 AL R.F.C. AIMA570629064		4,061.40	102,669.42
30-JUN-20	COM MEMB P.M. COMISION MEMBRESIA P. MORAL 0620		250.00	102,419.42
30-JUN-20	IVA COM MEMB P.M. COMISION MEMBRESIA P. MORAL 0620		40.00	102,379.42

INVERSION ENLACE NEGOCIOS

FECHA	DESCRIPCIÓN / ESTABLECIMIENTO	MONTO DEL DEPOSITO	MONTO DEL RETIRO	SALDO
31-MAY-20	SALDO ANTERIOR			0.00
	SIN MOVIMIENTOS			

OTROS ▼
Informe de Depósitos en efectivo (DDE) mayores a \$15,000 pesos

Mes:	JUNIO de 2020
Excedentes de depósitos	\$ 3,750.00
Tipo de Cambio	\$ 22,971.5
Resumen por cliente del ejercicio 2020	
Monto de excedente de depósitos	\$ 335,690.00

*Los depósitos en efectivo presentados en el presente informe son aquellos que exceden la cantidad de \$15,000 (Quince mil pesos 00/100) de forma acumulada en todas las cuentas bajo titularidad del cliente dentro de un mes calendario.

Cuentas Anual Total (SAT)

NO. DE CUENTA	GAT NOMINAL ¹	GAT REAL ²	(+) INTERESES APLICABLES	(-) TOTAL DE COMISIONES
1000362745	0.00 %	-3.48 %	\$0.00	\$0.00

¹ Antes de Impuestos

² La GAT REAL es el rendimiento que obtendría después de descontar la inflación estimada

Advertencia: Incumplir sus obligaciones le puede generar comisiones.

El presente estado de cuenta no es un comprobante fiscal.

La fecha de corte coincide con la fecha de terminación del periodo que se señala en el presente estado de cuenta. Las operaciones efectuadas durante los días no laborales o después de la hora de corte de fin de día serán consideradas en nuestra contabilidad como realizadas en el siguiente día hábil bancario. Usted dispone de 90 días después de la fecha de corte para objetar la información contenida en su estado de cuenta, de no hacerlo se asumirá su conformidad al respecto.

Cuando no reciba su estado de cuenta durante los 20 días siguientes de la fecha de corte, y no haya dado instrucciones para que no se le envíe, favor de solicitarlo en su sucursal.

En el caso de avisos de modificaciones al contrato de adhesión, recuerde que, si así lo decide, tiene derecho a solicitar la cancelación de su cuenta dentro de los 30 días naturales posteriores a la notificación recibida, sin responsabilidad alguna a su cargo cubriendo, en su caso, los adeudos que se hayan generado a la fecha.

Línea Directa para su empresa:

Ciudad de México: (55) 5148 5640 | Monterrey: (81) 8156 9640 | Guadalajara: (33) 3669 9040 | Resto del país: 800 - DIRECTA (3473282) | Vista nuestra página: www.banorte.com

Banco Mercantil del Norte, S.A. Institución de Banca Multiple Grupo Financiero Banorte, S.A. Revolución No. 1006, Colón de Roma Nueva CP 54838, Monterrey, Nuevo León, RFC: EMBN01020877

Aviso de privacidad

Ponemos a su disposición el Aviso de Privacidad en www.banorte.com en el entendido de que su información será tratada con sujeción a los fines establecidos en el referido Aviso de Privacidad.

Consultas, Reclamaciones, y Adaraciones

Banco Mercantil del Norte S.A. Institución de Banca Múltiple, Grupo Financiero Banorte recibe las consultas, reclamaciones o aclaraciones, a través de su Unidad Especializada de Atención a Usuarios (UNE), ubicada en Av. Paseo de la Reforma 195 Piso 1, Colonia Cuauhtémoc, C.P. 06500, Alcaldía Cuauhtémoc, Ciudad de México, Correo electrónico: une@banorte.com, o al Teléfono: **800 627 2292** así como en cualquiera de sus sucursales. En el caso de no obtener una respuesta satisfactoria o en el caso de requerir consultar y/o comparar información sobre comisiones podrá acudir a la Comisión Nacional para la Protección y Defensa de los Usuarios de Servicios Financieros www.condusef.gob.mx con número telefónico de atención en la Ciudad de México (55) 5340 0999 y desde el interior de la República el **800 999 8100**.

Referencia de Abreviaturas

ABO	Abono	COM	Comisión	EDO	Estado	OVB	Otro Banco
ATM	Cajero Automático	CONS	Consulta	IS.R	Impuesto Sobre la Renta	PZO	Plazo
BTE	Banorte	CPA	Compra	LVA	Impuesto al Valor Agregado	R.F.C	Registro Federal de Causantes
CAM	Cámara de compensación	CTA	Cuenta	INT	Interés (es)	REV	Reverso
CAP	Capital	DEP	Depósito	INTBC	Interbancaria	S.B.C	Saldo salvo Buen Cobro
CHEQ/CHQ	Cheque	DEV	Devolución	INV	Inversión	VEN	Ventanilla
CLABE	Clave Bancaria Estandarizada	DISP	Disposición/Dispersion	LIQ	Liquidación (Pago)		



Los productos anteriormente descritos se encuentran protegidos por el Instituto para la Protección del Ahorro Bancario (IPAB) hasta por un monto equivalente a 400,000 UDI por cliente, por Institución. Lo anterior de conformidad con las disposiciones legales que regulan a dicho Instituto. Vista la página www.ipab.org.mx

Línea Directa para su empresa:

Ciudad de México: (55) 5146 3440 | Monterrey: (81) 8156 9640 | Guadalajara: (33) 3669 9640 | Resto del país: 800 - DIRECTA (3473282) | Visita nuestra página: www.banorte.com

UNIVERSIDAD TECNOLÓGICA DE CIUDAD ACUÑA

CANCELACIÓN DE LA CUENTA BANCARIA DE CHEQUES No. 254624068 Banorte

Periodo del 1 al 30 de Junio de 2020

Saldo según nuestros libros al 30 de Junio de 2020	\$	526,386.55
Mas: Importe de cheques expedidos no cobrados hasta al 30 de Junio de 2020	\$	-
Menos: cargos del Banco no correspondidos por nosotros	\$	-
Menos: Cargos nuestros no correspondidos por el Banco	\$	-
Mas: Abonos del Banco no correspondidos por nosotros	\$	-
Saldo según Estado de Cuenta del Banco al 30 de Junio de 2020	\$	526,386.55

Autoriza:

C.P. Alfredo Hernández
Canciller

RECURSOS PROPIOS
 UNIVERSIDAD TECNOLÓGICA DE CIUDAD ACUÑA
 CALLE CAMINO A LA UNIVERSIDAD 2175
 JABALI ZORRA
 ACUÑA COAH. C.P. 26309
 SUCCURSAL: 1355 ACUÑA
 TIPO DE ENVÍO: CORREO



NO. DE CLIENTE: 51434894
 RFC: UTC17070112A

DATOS DE SUCCURSAL:
 PLAZA:
 DIRECCIÓN: LOPEZ MATEOS X P. SUAREZ Y AQUINES 1152 BENITO JUAREZ
 TELÉFONO: 7725658

INFORMACIÓN DEL PERIODO

Periodo Del 01/Junio/2020 al 30/Junio/2020
 Fecha de corte 30/Junio/2020
 Moneda PESOS

RESUMEN INTEGRAL

Producto	No. de Cuenta	CLABE	Saldo anterior	Saldo al corte
ENLACE GLOBAL PM S/INTERESES	0354424068	072 062 00354424068 7	\$504,586.55	\$526,386.55
INVERSION ENLACE NEGOCIOS	0364117435	072 062 00364117435 5	\$0.00	\$0.00
TOTAL			\$504,586.55	\$526,386.55

DETALLE ENLACE GLOBAL PM S/INT. ▾ INVERSION ENLACE NEGOCIOS ▾
Resumen del periodo

Saldo inicial del periodo	\$ 504,586.55	\$0.00
+ Total de depósitos	\$ 21,800.00	\$0.00
- Total de retiros	\$ 0.00	\$0.00
+ Intereses Netos Ganados	\$ 0.00	\$0.00
- Total de comisiones Cobradas / Pagadas	\$ 0.00	\$0.00
- IVA sobre comisiones (16%)	\$ 0.00	\$0.00
- Intereses Cobrados / Pagados	\$ 0.00	\$0.00
Saldo actual	\$ 526,386.55	\$0.00
Saldo disponible al día*	\$ 526,386.55	\$0.00

Saldo Promedio

Saldo promedio mínimo	\$ 0.00	\$0.00
En el Periodo 01 Jun al 30 Jun:	\$ 514,564.88	\$0.00
Días que comprende el periodo	30	30

Intereses devengados

Tasa Bruta Anual	0.00%	0.00%
Interés Tasa Bruta Anual	\$ 0.00	\$0.00
Retención de ISR	\$ 0.00	\$0.00
INTERESES NETOS GANADOS	\$ 0.00	\$0.00

Saldo no disponible al día

Depósitos de Cheques S.B.C.	\$0.00
Ret. Garantía Líquida	\$0.00
Comisiones pendientes de aplicar	\$0.00
Compras no aplicadas	\$0.00
TOTAL	\$0.00

Resumen de comisiones

Cheques girados	0
Cheques girados sin comisión	0
Cheques girados con comisión	0
Importe de la comisión	\$ 0.00
Por cheques devueltos	\$ 0.00
Otras comisiones	\$ 0.00

ENLACE GLOBAL PM S/INTERESES

(Saldo inicial de \$504,586.55)



DEPOSITOS	\$21,800.00
RETIROS	\$0.00
COMISIONES	\$0.00
OTROS CARGOS	\$0.00
SALDO FINAL	\$526,386.55

DETALLE DE MOVIMIENTOS (PESOS) ▾
Enlace Global PM S/Intereses

FECHA	DESCRIPCIÓN / ESTABLECIMIENTO	MONTO DEL DEPOSITO	MONTO DEL RETIRO	SALDO
31-MAY-20	SALDO ANTERIOR			504,586.55

Línea Directa para su empresa:

Ciudad de México: (55) 5140 5640 | Monterrey: (81) 8156 9640 | Guadalajara: (33) 3640 9640 | Resto del país: 800 - DIRECTA (3473282) | Visita nuestra página: www.banorte.com

Banorte Mexicana del Norte S.A. Institución de Banca Múltiple Grupo Financiero Banorte, Av. Revolución No. 3090, Colonia Primavera C.P. 04410, Monterrey Nuevo León. RFC: BNM930209527

DETALLE DE MOVIMIENTOS (PESOS) (CONTINUACIÓN) ▼

Enlace Global PM S/Intereses

FECHA	DESCRIPCIÓN / ESTABLECIMIENTO	MONTO DEL DEPOSITO	MONTO DEL RETIRO	SALDO
01-JUN-20	DEPOSITO DE CUENTA DE TERCEROS DEPOSITO EFECTIVO FARM GUADALAJARA 00687 REFERENCIA 0008P9GT0JM	600.00		505,186.55
01-JUN-20	DEPOSITO DE CUENTA DE TERCEROS DEPOSITO EFECTIVO FARM GUADALAJARA 00687 REFERENCIA 000802M18JM	1,200.00		506,386.55
02-JUN-20	DEPOSITO EFECTIVO	600.00		506,986.55
02-JUN-20	MBAN01002006620067514843 SPEI RECIBIDO, BCI-0012 BBVA BANCOMER HR LIX: 16:01:50 DEL CLIENTE CITLADY GUADALUPE LOPEZ GONZALEZ DE LA CLABE 012962004574539053 CON RFC 106C9271120115 CONCEPTO: CONSTANCIA REFERENCIA: 0206200 CVE RAS: MBAN01002006620067514843	50.00		507,036.55
03-JUN-20	DEPOSITO DE CUENTA DE TERCEROS DEPOSITO EFECTIVO FARM GUADALAJARA 01306 REFERENCIA 0008B10K12B	600.00		507,636.55
05-JUN-20	DEPOSITO DE CUENTA DE TERCEROS DEPOSITO EFECTIVO FARM GUADALAJARA 00659 REFERENCIA 001547G1H0U	1,200.00		508,836.55
05-JUN-20	DEPOSITO DE CUENTA DE TERCEROS DEPOSITO EFECTIVO FARM GUADALAJARA 00660 REFERENCIA 0008S2C00IV	1,200.00		510,036.55
06-JUN-20	DEPOSITO DE CUENTA DE TERCEROS DEPOSITO EFECTIVO TIENDA G.COMBIROL 00184 REFERENCIA 01840026004S	600.00		510,636.55
08-JUN-20	DEPOSITO DE CUENTA DE TERCEROS DEPOSITO EFECTIVO FARM GUADALAJARA 00687 REFERENCIA 0013489918JM	600.00		511,236.55
08-JUN-20	DEPOSITO DE CUENTA DE TERCEROS DEPOSITO EFECTIVO FARM GUADALAJARA 01306 REFERENCIA 0008T17212B	600.00		511,836.55
09-JUN-20	DEPOSITO EFECTIVO	600.00		512,436.55
10-JUN-20	TRASPRSO 0000200610, DE LA CUENTA: 1085552431 pago ficha examen	600.00		513,836.55
17-JUN-20	DEPOSITO EFECTIVO	1,200.00		514,236.55
17-JUN-20	TRASPRSO 0000200617, DE LA CUENTA: 0280076810 Ficha UTCA	600.00		514,836.55
19-JUN-20	TRASPRSO 0000200619, DE LA CUENTA: 0295501181 examen de admision	600.00		515,436.55
19-JUN-20	DEPOSITO DE CUENTA DE TERCEROS DEPOSITO EFECTIVO FARM GUADALAJARA 00660 REFERENCIA 0008M7AS0NY	600.00		516,036.55
19-JUN-20	TRASPRSO 0000200619, DE LA CUENTA: 1077018220 Pago de ficha admision	600.00		516,636.55
21-JUN-20	DEPOSITO DE CUENTA DE TERCEROS DEPOSITO EFECTIVO FARM GUADALAJARA 01306 REFERENCIA 0008S2A126	50.00		516,686.55
22-JUN-20	DEPOSITO DE CUENTA DE TERCEROS DEPOSITO EFECTIVO FARM GUADALAJARA 00687 REFERENCIA 00134C94C8JM	1,200.00		517,886.55
22-JUN-20	DEPOSITO DE CUENTA DE TERCEROS DEPOSITO EFECTIVO FARM GUADALAJARA 00659 REFERENCIA 00134C9NA0U	600.00		518,486.55
22-JUN-20	DEPOSITO DE CUENTA DE TERCEROS DEPOSITO EFECTIVO FARM GUADALAJARA 00660 REFERENCIA 0008XFKL8IV	600.00		519,086.55
24-JUN-20	DEPOSITO DE CUENTA DE TERCEROS DEPOSITO EFECTIVO FARM GUADALAJARA 00660 REFERENCIA 0008YCLL8IV	50.00		519,136.55
28-JUN-20	DEPOSITO DE CUENTA DE TERCEROS DEPOSITO EFECTIVO FARM GUADALAJARA 01306 REFERENCIA 0008ZCS112B	50.00		519,186.55
29-JUN-20	DEPOSITO DE CUENTA DE TERCEROS DEPOSITO EFECTIVO FARM GUADALAJARA 01306 REFERENCIA 0008ZJ2412B	1,200.00		520,386.55
29-JUN-20	DEPOSITO EFECTIVO	1,200.00		521,586.55
29-JUN-20	DEPOSITO DE CUENTA DE TERCEROS DEPOSITO EFECTIVO TIENDA G.COMBIROL 00184 REFERENCIA 01840013009S	1,200.00		522,786.55
30-JUN-20	DEPOSITO DE CUENTA DE TERCEROS 0000000001 DE LA CUENTA 00009S0666 Escuela	600.00		523,386.55
30-JUN-20	DEPOSITO DE CUENTA DE TERCEROS DEPOSITO EFECTIVO FARM GUADALAJARA 01306 REFERENCIA 0008001312B	600.00		523,986.55
30-JUN-20	DEPOSITO EFECTIVO	600.00		524,586.55
30-JUN-20	DEPOSITO DE CUENTA DE TERCEROS DEPOSITO EFECTIVO FARM GUADALAJARA 00687 REFERENCIA 00134EY450JM	600.00		525,186.55
30-JUN-20	DEPOSITO DE CUENTA DE TERCEROS DEPOSITO EFECTIVO FARM GUADALAJARA 01306 REFERENCIA 000808E912B	1,200.00		526,386.55

INVERSION ENLACE NEGOCIOS

FECHA	DESCRIPCIÓN / ESTABLECIMIENTO	MONTO DEL DEPOSITO	MONTO DEL RETIRO	SALDO
31-MAY-20	SALDO ANTERIOR			0.00
	SIN MOVIMIENTOS			

OTROS ▼

Informe de Depósitos en efectivo (IDE) mayores a \$15,000 pesos

Mes:
JUNIO de 2020

Excedentes de depósitos:

\$ 3,750.00

Línea Directa para su empresa:

 Ciudad de México: (55) 5148 5440 | Monterrey: (81) 8156 9640 | Guadalajara: (33) 3669 9040 | Resto del país: 800 - DIRECTA (3473282) | Visita nuestra página: www.banorte.com

OTROS (CONTINUACIÓN) ▼

Tipo de Cambio	\$ 22.9715
Resumen por cliente del ejercicio 2020	
Monto de excedente de depósitos	\$ 335,690.00

*Los depósitos en efectivo presentados en el presente informe son aquellos que exceden la cantidad de \$15,000 (Quince mil pesos 00/100) de forma acumulada en todas las cuentas bajo titularidad del cliente dentro de un mes calendario.

NÓ. DE CUENTA	Ejecución Anual Total (GAT)			
	GAT NOMINAL ¹	GAT REAL ²	(+) INTERESES APLICABLES	(-) TOTAL DE COMISIONES
0364117435	0.00 %	-3.48 %	\$0.00	\$0.00

¹ Antes de Impuestos

² La GAT REAL es el rendimiento que obtendría después de descontar la inflación estimada

Advertencia: Incumplir sus obligaciones le puede generar comisiones.
El presente estado de cuenta no es un comprobante fiscal.

La fecha de corte coincide con la fecha de terminación del periodo que se señala en el presente estado de cuenta. Las operaciones efectuadas durante los días no laborales o después de la hora de corte de fin de día serán consideradas en nuestra contabilidad como realizadas en el siguiente día hábil bancario. Usted dispone de 90 días después de la fecha de corte para objetar la información contenida en su estado de cuenta, de no hacerlo se asumirá su conformidad al respecto.

Cuando no reciba su estado de cuenta durante los 20 días siguientes de la fecha de corte, y no haya dado instrucciones para que no se le envíe, favor de solicitarlo en su sucursal.

En el caso de avisos de modificaciones al contrato de adhesión, recuerde que, si así lo decide, tiene derecho a solicitar la cancelación de su cuenta dentro de los 30 días naturales posteriores a la notificación recibida, sin responsabilidad alguna a su cargo cubriendo, en su caso, los adeudos que se hayan generado a la fecha.

Aviso de privacidad

Ponemos a su disposición el Aviso de Privacidad en www.banorte.com en el entendido de que su información será tratada con sujeción a los fines establecidos en el referido Aviso de Privacidad.

Consultas, Reclamaciones, y Aclaraciones

Banco Mercantil del Norte S.A. Institución de Banca Múltiple, Grupo Financiero Banorte recibe las consultas, reclamaciones o aclaraciones, a través de su Unidad Especializada de Atención a Usuarios (UNE), ubicada en Av. Paseo de la Reforma 195 Piso 1, Colonia Cuauhtémoc, C.P. 06500, Alcaldía Cuauhtémoc, Ciudad de México, Correo electrónico: une@banorte.com, o al Teléfono: 800 627 2292 así como en cualquiera de sus sucursales. En el caso de no obtener una respuesta satisfactoria o en el caso de requerir consultar y/o comparar información sobre comisiones podrá acudir a la Comisión Nacional para la Protección y Defensa de los Usuarios de Servicios Financieros www.condusef.gob.mx con número telefónico de atención en la Ciudad de México (55) 5340 0999 y desde el interior de la República el 800 999 8080.

Referencia de Abreviaturas

ABO	Abono	COM	Comisión	EDO	Estado	O/B	Otro Banco
ATM	Cajero Automático	CONS	Consulta	I.S.R	Impuesto Sobre la Renta	PZO	Plazo
BTE	Banorte	CPA	Compra	LVA	Impuesto al Valor Agregado	R.F.C	Registro Federal de Causantes
CAM	Cámara de compensación	CTA	Cuenta	INT	Interés (es)	REV	Reverso
CAP	Capital	DEP	Depósito	INTBC	Interbancaria	S.B.C	Saldo salvo Buen Cobro
CHEQ/CHQ	Cheque	DEV	Devolución	INV	Inversión	VEN	Ventanilla
CLABE	Clave Bancaria Estandarizada	DISP	Disposición/Dispersión	LIQ	Liquidación (Pago)		



Los productos anteriormente descritos se encuentran protegidos por el Instituto para la Protección del Ahorro Bancario (IPAB) hasta por un monto equivalente a 400,000 UDI por cliente, por Institución. La anterior de conformidad con las disposiciones legales que regulan a dicho Instituto. Visita la página www.ipab.org.mx

Línea Directa para su empresa:

Ciudad de México: (55) 5140 5640 | Monterrey: (81) 5156 9640 | Guadalajara: (33) 3669 9048 | Resto del país: 800 - DIRECTA (3473282) | Visita nuestra página: www.banorte.com

**INFORMACIÓN ADICIONAL
IX.- EL ACUSE DE RECEPCIÓN
CORRESPONDIENTE A LA CARGA DEL
INFORME DE AVANCE DE GESTIÓN
FINANCIERA DEL SEGUNDO TRIMESTRE
DEL AÑO 2020**



Ente Público: Universidad Tecnológica de Ciudad Acuna

Periodo: 2do Trimestre 2020

Tipo de Acuse: Normal

Fecha de recepción: 2020/07/29

Hora de recepción: 13:34:02

La Auditoría Superior del Estado de Coahuila, se da por enterada de la recepción de la información digital presentada por el ente público, por tal motivo no se le exime la responsabilidad de presentarla de forma impresa.

Información Requerida	Cumple/Incumple
1.1 Estado de Situación Financiera	✓
1.2 Estado de Actividades Trimestral	✓
1.3 Estado de Actividades Acumulado	✓
1.4 Estado de Variación en la Hacienda Pública Trimestral	✓
1.5 Estado de Variación en la Hacienda Pública	✓
1.6 Estado de Cambios en la Situación Financiera Trimestral	✓
1.7 Estado de Cambios en la Situación Financiera	✓
1.8 Estado de Flujos de Efectivo Trimestral	✓
1.9 Estado de Flujos de Efectivo	✓
1.10 Estado Analítico del Activo Trimestral	✓
1.11 Estado Analítico del Activo	✓
1.12 Estado Analítico de la Deuda y Otros Pasivos Trimestral	✓
1.13 Estado Analítico de la Deuda y Otros Pasivos	✓
1.14 Informe sobre Pasivos Contingentes	✓
1.15 Notas de Desglose a los Estados Financieros	✓
1.16 Notas de Memoria	✓
1.17 Notas de Gestión Administrativa a los Estados Financieros	✓
1.18 Balanza de Comprobación Trimestral	✓
1.19 Balanza de Comprobación Acumulada	✓
1.20 Dictamen de Auditoría Independiente	✓
2.1 Estado Analítico de Ingresos - CE	✓



Información Requerida	Cumplido/Incumplido
2.2 Estado Analítico de Ingresos - CFF	✓
2.3 Estado Analítico de Ingresos - CRI	✓
2.4 Estado Analítico del Ejercicio del Presupuesto de Egresos - CA	✓
2.5 Estado Analítico del Ejercicio del Presupuesto de Egresos - CE	✓
2.6 Estado Analítico del Ejercicio del Presupuesto de Egresos - COG	✓
2.7 Estado Analítico del Ejercicio del Presupuesto de Egresos - CFG	✓
2.8 Endeudamiento Neto	✓
2.9 Intereses de la Deuda	✓
2.10 Indicadores de Postura Fiscal (Flujo de Fondos)	✓
3.1 Gasto por Categoría Programática	✓
3.2 Programas y Proyectos de Inversión	✓
3.3 Indicadores de Resultados	✓
3.4 El cumplimiento de los objetivos proyectados en los programas	✓
3.5 Los Resultados de la Evaluación del Desempeño	✓
4.1 Relación de Bienes Muebles que componen su patrimonio	✓
4.2 Relación de Bienes Inmuebles que componen su patrimonio	✓
4.3 Reporte de Esquemas Bursátiles y Coberturas Financieras	✓
4.4 Formato del Ejercicio y Destino del Gasto Federalizado y Reintegros	✓
4.5 Informe de Proyectos de Asociaciones Público - Privadas (APP)	✓
4.6 El IAGF en archivo digital en formato PDF	✓
4.7 Carátulas de Conciliaciones Bancarias	✓
5.1 Estado de Situación Financiera Detallado - LDF	✓
5.2 Informe Analítico de la Deuda Pública y Otros Pasivos - LDF	✓
5.3 Informe Analítico de Obligaciones Diferentes de Financiamientos - LDF	✓
5.4 Balance Presupuestario - LDF	✓



Información Requerida	Cumple/Incumple
5.5 Estado Analítico de Ingresos Detallado - LDF	✓
5.6 Estado Analítico del Ejercicio del Presupuesto de Egresos Detallado - LDF COG	✓
5.7 Estado Analítico del Ejercicio del Presupuesto de Egresos Detallado - LDF CA	✓
5.8 Estado Analítico del Ejercicio del Presupuesto de Egresos Detallado - LDF CF	✓
5.9 Estado Analítico del Ejercicio del Presupuesto de Egresos Detallado - LDF CSPC	✓
5.10 Reporte de las acciones	✓
5.11 Informar la fuente de los ingresos con la que se haya pagado el nuevo gasto	✓
5.12 La información relativa al cumplimiento de los convenios celebrados	✓



Cadena Original:

ID::4015;;Entidad::Universidad_Tecnologica_de_Ciudad_Acuana;;Estado::Envio_al_congreso;;
Tipo_de_Acuse::Normal;;Fecha_de_Generacion::2020-07-29_19:34:02.473187;;Fecha_Inicial::
:False;;Fecha_Final::False;;Notas::Envio_al_Congreso;;Reportes::158632--recepcion_congre
so***158633--recepcion_congreso***158634--recepcion_congreso***158635--recepcion_congre
so***158636--recepcion_congreso***158637--recepcion_congreso***158638--recepcion_congre
so***158639--recepcion_congreso***158640--recepcion_congreso***158641--recepcion_congre
so***158642--recepcion_congreso***158643--recepcion_congreso***158644--recepcion_congre
so***158645--recepcion_congreso***158646--recepcion_congreso***158647--recepcion_congre
so***158648--recepcion_congreso***158649--recepcion_congreso***158650--recepcion_congre
so***158651--recepcion_congreso***158652--recepcion_congreso***158653--recepcion_congre
so***158654--recepcion_congreso***158655--recepcion_congreso***158656--recepcion_congre
so***158657--recepcion_congreso***158658--recepcion_congreso***158659--recepcion_congre
so***158660--recepcion_congreso***158661--recepcion_congreso***158662--recepcion_congre
so***158663--recepcion_congreso***158664--recepcion_congreso***158665--recepcion_congre
so***158666--recepcion_congreso***158667--recepcion_congreso***158668--recepcion_congre
so***158669--recepcion_congreso***158670--recepcion_congreso***158671--recepcion_congre
so***158672--recepcion_congreso***158673--recepcion_congreso***158674--recepcion_congre
so***158675--recepcion_congreso***158676--recepcion_congreso***158677--recepcion_congre
so***158678--recepcion_congreso***158679--recepcion_congreso***158680--recepcion_congre
so***158681--recepcion_congreso***158682--recepcion_congreso***158683--recepcion_congre
so***158684--recepcion_congreso***158685--recepcion_congreso***



Sello Digital:

374d3e760c4b53f62b0903872c725c31d94b9c419785fbf45230e39b2489891cd41d64105ce3026e
748aec0a6a9bc29e7f7b14b2e2646dbda1453aa2625a4785

**INFORMACIÓN ADICIONAL
X.- EL ACUSE DE ENTREGA
CORRESPONDIENTE A LA CARGA DEL DE
LOS COMPROBANTES FISCALES DIGITALES
CFDI**

RFC: UTC170701J2A

Periodo: Abril - Junio 2020

Entidad: UNIVERSIDAD TECNOLÓGICA DE CIUDAD ACUÑA

Fecha de ultimo CFDI registrado: 18/07/2020

Folio: 20200000001087

En cumplimiento a lo dispuesto por las Reglas de presentación y contenido del informe de avance de gestión financiera correspondiente al periodo señalado en el presente documento, esta Auditoría Superior tiene por recibida la información correspondiente a los archivos electrónicos de los Comprobantes Fiscales Digitales por Internet (CFDI), proporcionados a través de la presente herramienta.

No obstante, el presente acuse no avala la veracidad de la información contenida en los CFDI registrados, así como las operaciones en ellos consignadas.

Generado por:
Genaro Castellanos Ortega

Expedido por:
Portal para el Registro de CFDI de la ASEC

Documento procesado el día 18/07/2020



**V. INFORMACIÓN
DERIVADA DE LA LEY
DE DISCIPLINA
FINANCIERA DE LAS
ENTIDADES
FEDERATIVAS Y LOS
MUNICIPIOS**

I.- ESTADO DE SITUACIÓN FINANCIERA DETALLADO - LDF

UNIVERSIDAD TECNOLÓGICA DE CIUDAD ACUNA

Estado de Situación Financiera Detallado - LDF

Al 31 de diciembre de 2019 y al 30 de junio de 2020 (B)

(PESOS)

Concepto (c)	30 de junio de 2020 (e)	31 de diciembre de 2019 (e)	Concepto (k)	30 de junio de 2020 (l)	31 de diciembre de 2019 (l)
ACTIVO			PASIVO		
Activo Circulante			Pasivo Circulante		
a. Efectivo y Equivalentes (a=a1+a2+a3+a4+a5+a6+a7)	1,483,240.38	584,343.50	a. Cuentas por Pagar a Corto Plazo (a=a1+a2+a3+a4+a5+a6+a7+a8+a9)	236,608.88	244,916.88
a1) Efectivo	50,000.00	0.00	a1) Servicios Personales por Pagar a Corto Plazo	0.00	0.00
a2) Bancos/Tesorería	1,347,320.38	478,423.42	a2) Proveedores por Pagar a Corto Plazo	203.99	269.99
a3) Bancos/Depositos y Otros	0.00	0.00	a3) Contratas por Obras Públicas por Pagar a Corto Plazo	0.00	0.00
a4) Inversiones Temporales (Hasta 3 meses)	0.00	0.00	a4) Participaciones y Aportaciones por Pagar a Corto Plazo	0.00	0.00
a5) Fondos con Afiliación Específica	0.00	0.00	a5) Transferencias Obligadas por Pagar a Corto Plazo	0.00	0.00
a6) Depósitos de Fondos de Terceros en Garantía y/o Administración	165,920.00	100,920.00	a6) Intereses, Comisiones y Otros Gastos de la Deuda Pública por Pagar a Corto Plazo	0.00	0.00
a7) Otros Efectivos y Equivalentes	0.00	0.00	a7) Retenciones y Contribuciones por Pagar a Corto Plazo	235,308.90	244,646.89
b. Derechos a Recibir Efectivo o Equivalentes (b=b1+b2+b3+b4+b5+b6+b7)	-36.88	1,174.71	a8) Devoluciones de la Ley de Ingresos por Pagar a Corto Plazo	0.00	0.00
b1) Inversiones Financieras de Corto Plazo	0.00	0.00	a9) Otros Cuentas por Pagar a Corto Plazo	0.00	0.00
b2) Cuentas por Cobrar a Corto Plazo	0.00	0.00	b. Documentos por Pagar a Corto Plazo (b=b1+b2+b3)	0.00	0.00
b3) Deudores Diversos por Cobrar a Corto Plazo	-36.88	0.00	b1) Documentos Comerciales por Pagar a Corto Plazo	0.00	0.00
b4) Ingresos por Recuperar a Corto Plazo	0.00	0.00	b2) Documentos con Contratas por Obras Públicas por Pagar a Corto Plazo	0.00	0.00
b5) Deudores por Anticipos de la Tesorería a Corto Plazo	0.00	0.00	b3) Otros Documentos por Pagar a Corto Plazo	0.00	0.00
b6) Préstamos Otorgados a Corto Plazo	0.00	0.00	c. Porción a Corto Plazo de la Deuda Pública a Largo Plazo (c=c1+c2)	0.00	0.00
b7) Otros Derechos a Recibir Efectivo o Equivalentes a Corto Plazo	0.00	1,174.71	c1) Porción a Corto Plazo de la Deuda Pública	0.00	0.00
c. Derechos a Recibir Bienes o Servicios (c=c1+c2+c3+c4+c5)	0.00	0.00	c2) Porción a Corto Plazo de Arrendamiento Financiero	0.00	0.00
c1) Anticipo a Proveedores por Adquisición de Bienes y Prestación de Servicios a Corto Plazo	0.00	0.00	d. Títulos y Valores a Corto Plazo	0.00	0.00
c2) Anticipo a Proveedores por Adquisición de Bienes Inmuebles y Muebles a Corto Plazo	0.00	0.00	e. Pasivos Diferidos a Corto Plazo (e=e1+e2+e3)	0.00	0.00
c3) Anticipo a Proveedores por Adquisición de Bienes Intangibles a Corto Plazo	0.00	0.00	e1) Ingresos Cobrados por Adelantado a Corto Plazo	0.00	0.00
c4) Anticipo a Contratas por Obras Públicas a Corto Plazo	0.00	0.00	e2) Intereses Cobrados por Adelantado a Corto Plazo	0.00	0.00
c5) Otros Derechos a Recibir Bienes o Servicios a Corto Plazo	0.00	0.00	e3) Otros Pasivos Diferidos a Corto Plazo	0.00	0.00
d. Inventarios (d=d1+d2+d3+d4+d5)	0.00	0.00	f. Fondos y Bienes de Terceros en Garantía y/o Administración a Corto Plazo (f=f1+f2+f3+f4+f5+f6)	0.00	0.00
d1) Inventario de Mercancías para Venta	0.00	0.00	f1) Fondos en Garantía a Corto Plazo	0.00	0.00
d2) Inventario de Mercancías Terminadas	0.00	0.00	f2) Fondos en Administración a Corto Plazo	0.00	0.00
d3) Inventario de Mercancías en Proceso de Elaboración	0.00	0.00	f3) Fondos Condicionales a Corto Plazo	0.00	0.00
d4) Inventario de Materias Primas, Materiales y Suministros para Producción	0.00	0.00	f4) Fondos de Fideicomisos, Mandatos y Contratos Análogos a Corto Plazo	0.00	0.00
d5) Bienes en Tránsito	0.00	0.00	f5) Otros Fondos de Terceros en Garantía y/o Administración a Corto Plazo	0.00	0.00
e. Atracciones	0.00	0.00	f6) Valores y Bienes en Garantía a Corto Plazo	0.00	0.00
f. Estimación por Pérdida o Deterioro de Activos Circulantes (f=f1+f2)	0.00	0.00	g. Provisiones a Corto Plazo (g=g1+g2+g3)	100,136.00	190,136.00
f1) Estimaciones para Cuentas Incobrables por Derechos a Recibir Efectivo o Equivalentes	0.00	0.00	g1) Provisión para Demandas y Juicios a Corto Plazo	0.00	0.00
f2) Estimación por Deterioro de Inventarios	0.00	0.00	g2) Provisión para Contingencias a Corto Plazo	0.00	0.00
g. Otros Activos Circulantes (g=g1+g2+g3+g4)	0.00	0.00	g3) Otras Provisiones a Corto Plazo	100,136.00	190,136.00
g1) Valores en Garantía	0.00	0.00	h. Otros Pasivos a Corto Plazo (h=h1+h2+h3)	0.00	0.00
g2) Bienes en Garantía (excluye depósitos de fondos)	0.00	0.00	h1) Ingresos por Clasificar	0.00	0.00
g3) Bienes Derivados de Embargos, Decomisos, Aseguramientos y Dación en Pago	0.00	0.00	h2) Recaudación por Participar	0.00	0.00
g4) Adquisición con Fondos de Terceros	0.00	0.00	h3) Otros Pasivos Circulantes	0.00	0.00
IA. Total de Activos Circulantes (IA = a + b + c + d + e + f + g)	1,483,203.50	585,518.21	IA. Total de Pasivos Circulantes (IA = a + b + c + d + e + f + g + h)	336,744.88	345,052.88
Activo No Circulante			Pasivo No Circulante		
a. Inversiones Financieras a Largo Plazo	0.00	0.00	a. Cuentas por Pagar a Largo Plazo	0.00	0.00
b. Derechos a Recibir Efectivo o Equivalentes a Largo Plazo	0.00	0.00	b. Documentos por Pagar a Largo Plazo	0.00	0.00
c. Bienes Inmuebles, Infraestructura y Construcciones en Proceso	0.00	0.00	c. Deuda Pública a Largo Plazo	0.00	0.00
d. Bienes Muebles	1,924,346.50	1,660,297.66	d. Pasivos Diferidos a Largo Plazo	0.00	0.00
e. Activos Intangibles	0.00	0.00	e. Fondos y Bienes de Terceros en Garantía y/o en Administración a Largo Plazo	0.00	0.00
f. Depreciación, Deterioro y Amortización Acumulada de Bienes	-622,228.14	-622,228.14	f. Provisiones a Largo Plazo	0.00	0.00
g. Activos Diferidos	0.00	0.00	IB. Total de Pasivos No Circulantes (IB = a + b + c + d + e + f)	0.00	0.00
h. Estimación por Pérdida o Deterioro de Activos no Circulantes	0.00	0.00	I. Total del Pasivo (I = IA + IB)	336,744.88	345,052.88
i. Otros Activos no Circulantes	0.00	0.00	HACIENDA PÚBLICA/PATRIMONIO		
IB. Total de Activos No Circulantes (IB = a + b + c + d + e + f + g + h + i)	1,302,118.00	1,038,069.52	IA. Hacienda Pública/Patrimonio Contribuido (IA = a + b + c)	0.00	0.00
J. Total del Activo (J = IA + IB)	2,785,321.50	1,623,587.73	a. Aportaciones	0.00	0.00
			b. Donaciones de Capital	0.00	0.00

		c. Actualización de la Hacienda Pública/Patrimonio	0.00	0.00
		BB. Hacienda Pública/Patrimonio General (BB = a + b + c + d + e)	2,459,579.27	1,903,334.00
		a. Resultados del Ejercicio (Ahorro/Desahorro)	956,044.21	0.00
		b. Resultados de Ejercicios Anteriores	3,443,079.01	3,443,079.01
		c. Revisión	0.00	0.00
		d. Reservas	0.00	0.00
		e. Rectificaciones de Resultados de Ejercicios Anteriores	-1,000,544.95	-1,000,544.90
		BB. Exceso o Insuficiencia en la Actualización de la Hacienda Pública/Patrimonio (BBCa+b)	0.00	0.00
		a. Resultado por Posición Monetaria	0.00	0.00
		b. Resultado por Tenencia de Activos no Monetarios	0.00	0.00
		BI. Total Hacienda Pública/Patrimonio (BI = BA + BB + BBc)	2,459,579.27	1,903,334.00
		IV. Total del Pasivo y Hacienda Pública/Patrimonio (IV = I + BI)	2,795,322.16	1,849,867.80

"Bajo protesta de decir verdad declaramos que los Estados Financieros y sus notas, son razonablemente correctos y son responsabilidad del emisor"

ING. LUIS MANUEL NAVARRO GALINDO
RECTOR

C.P. ALFONSO AVILA MENCHACA
CONTADOR GENERAL

II.- INFORME ANALÍTICO DE LA DEUDA PÚBLICA Y OTROS PASIVOS - LDF

UNIVERSIDAD TECNOLÓGICA DE CIUDAD ACUNA							
Informe Analítico de la Deuda Pública y Otros Pasivos - LDF							
Del 01 de enero al 30 de junio de 2019 (b)							
(PESOS)							
Denominación de la Deuda Pública y Otros Pasivos (c)	Saldo al 31 de diciembre de 2018 (d)	Disposiciones del Periodo (e)	Anulaciones del Periodo (f)	Revelaciones, Reclasificaciones y Otros Ajustes (g)	Saldo Final del Periodo (h) = d+e-f+g	Pago de Intereses del Periodo (i)	Pago de Comisiones y demás costos asociados durante el Periodo (j)
1. Deuda Pública (1=A+B)	0.00	0.00	0.00	0.00	0.00	0.00	0.00
A. Certe Plazo (A=a1+a2+a3)	0.00	0.00	0.00	0.00	0.00	0.00	0.00
a1) Instituciones de Crédito	0.00	0.00	0.00	0.00	0.00	0.00	0.00
a2) Títulos y Valores	0.00	0.00	0.00	0.00	0.00	0.00	0.00
a3) Arrendamientos Financieros	0.00	0.00	0.00	0.00	0.00	0.00	0.00
B. Largo Plazo (B=b1+b2+b3)	0.00	0.00	0.00	0.00	0.00	0.00	0.00
b1) Instituciones de Crédito	0.00	0.00	0.00	0.00	0.00	0.00	0.00
b2) Títulos y Valores	0.00	0.00	0.00	0.00	0.00	0.00	0.00
b3) Arrendamientos Financieros	0.00	0.00	0.00	0.00	0.00	0.00	0.00
2. Otros Pasivos	345,053.88	0.00	0.00	0.00	325,743.89	0.00	0.00
3. Total de la Deuda Pública y Otros Pasivos (3=1+2)	345,053.88	0.00	0.00	0.00	325,743.89	0.00	0.00
4. Deuda Contingente 1 (informativa)	0.00	0.00	0.00	0.00	0.00	0.00	0.00
A. Deuda Contingente 1	0.00	0.00	0.00	0.00	0.00	0.00	0.00
B. Deuda Contingente 2	0.00	0.00	0.00	0.00	0.00	0.00	0.00
C. Deuda Contingente XX	0.00	0.00	0.00	0.00	0.00	0.00	0.00
5. Valor de Instrumentos Bono Cupón Cero 2 (informativa)	0.00	0.00	0.00	0.00	0.00	0.00	0.00
A. Instrumento Bono Cupón Cero 1	0.00	0.00	0.00	0.00	0.00	0.00	0.00
B. Instrumento Bono Cupón Cero 2	0.00	0.00	0.00	0.00	0.00	0.00	0.00
C. Instrumento Bono Cupón Cero XX	0.00	0.00	0.00	0.00	0.00	0.00	0.00

Obligaciones a Corto Plazo (k)	Monto Contratado (l)	Plazo Postado (m)	Tasa de Interés (n)	Comisiones y Costos Relacionados (o)	Tasa Efectiva (p)
6. Obligaciones a Corto Plazo (informativa)	0.00		0.00%	0.00	0.00%
A. Crédito 1	0.00		0.00%	0.00	0.00%
B. Crédito 2	0.00		0.00%	0.00	0.00%
C. Crédito XX	0.00		0.00%	0.00	0.00%

"Bajo protesta de decir verdad declaramos que los Estados Financieros y sus notas, son razonablemente correctos y son responsabilidad del emisor"

ING. LUIS MANUEL NAVARRO GALINDO
RECTOR

C.P. ALFONSO AVILA MENCHACA
CONTADOR GENERAL

III.- INFORME ANALÍTICO DE OBLIGACIONES DIFERENTES DE FINANCIAMIENTOS – LDF

UNIVERSIDAD TECNOLÓGICA DE CIUDAD ACUÑA										
Informe Análisis de Obligaciones Diferidas de Financiamientos - LDF										
Del 01 de enero al 30 de junio de 2020 (B)										
(Miles de \$)										
Determinación de las Obligaciones Diferidas de Financiamiento (c)	Fecha del Contrato (d)	Fecha de inicio de operación del proyecto (e)	Fecha de vencimiento (f)	Monto de la inversión (partida) (g)	Plazo pactado (h)	Monto promedio mensual del pago de la capitalización (i)	Monto promedio mensual del pago de la amortización (j)	Monto pagado de la inversión al 30 de junio de 2020 (k)	Monto pagado de la inversión actualizado al 30 de junio de 2020 (l)	Saldo pendiente por pagar de la inversión al 30 de junio de 2020 (m = l - i)
A. Administraciones Públicas Privadas (APP) (A-4+10+11)				0.00		0.00	0.00	0.00	0.00	0.00
a) APP 1				0.00		0.00	0.00	0.00	0.00	0.00
b) APP 2				0.00		0.00	0.00	0.00	0.00	0.00
c) APP 3				0.00		0.00	0.00	0.00	0.00	0.00
d) APP XX				0.00		0.00	0.00	0.00	0.00	0.00
B. Otros Instrumentos (B-1)				0.00		0.00	0.00	0.00	0.00	0.00
a) Otro Instrumento 1				0.00		0.00	0.00	0.00	0.00	0.00
b) Otro Instrumento 2				0.00		0.00	0.00	0.00	0.00	0.00
c) Otro Instrumento 3				0.00		0.00	0.00	0.00	0.00	0.00
d) Otro Instrumento XX				0.00		0.00	0.00	0.00	0.00	0.00
C. Total de Obligaciones Diferidas de Financiamiento (C=A+B)				0.00		0.00	0.00	0.00	0.00	0.00

LA UNIVERSIDAD TECNOLÓGICA DE CIUDAD ACUÑA NO CUENTA CON OBLIGACIONES DIFERIDAS DE FINANCIAMIENTOS, AL CIERRE DEL 30 DE JUNIO DE 2020.

Bajo protesta de decir verdad declaramos que los Estados Financieros y sus notas, son razonablemente correctos y son responsabilidad del emisor.


ING. LUIS MANUEL NAVARRO COLINDO
RECTOR


C.P. ALFONSO AVILA PICHACA
DIRECTOR DE ADMINISTRACIÓN Y FINANZAS

IV.- BALANCE PRESUPUESTARIO - LDF

UNIVERSIDAD TECNOLÓGICA DE CIUDAD ACUNA



Balance Presupuestario - LDF
Del 01 de enero al 30 de junio de 2020 (b)
(PESOS)



Concepto (c)	Estimado/ Aprobado (d)	Devengado	Recaudado/ Pagado
A. Ingresos Totales (A = A1+A2+A3)	16,126,851.81	5,837,515.37	5,837,515.37
A1. Ingresos de Libre Disposición	16,126,851.81	5,837,515.37	5,837,515.37
A2. Transferencias Federales Etiquetadas	0.00	0.00	0.00
A3. Financiamiento Neto	0.00	0.00	0.00
B. Egresos Presupuestarios¹ (B = B1+B2)	16,126,851.81	4,950,520.10	4,950,520.10
B1. Gasto No Etiquetado (sin incluir Amortización de la Deuda Pública)	16,126,851.81	4,950,520.10	4,950,520.10
B2. Gasto Etiquetado (sin incluir Amortización de la Deuda Pública)	0.00	0.00	0.00
C. Remanentes del Ejercicio Anterior (C = C1 + C2)	0.00	0.00	0.00
C1. Remanentes de Ingresos de Libre Disposición aplicados en el periodo	0.00	0.00	0.00
C2. Remanentes de Transferencias Federales Etiquetadas aplicados en el periodo	0.00	0.00	0.00
I. Balance Presupuestario (I = A - B + C)	0.00	886,995.27	886,995.27
II. Balance Presupuestario sin Financiamiento Neto (II = I - A3)	0.00	886,995.27	886,995.27
III. Balance Presupuestario sin Financiamiento Neto y sin Remanentes del Ejercicio Anterior (III= II - C)	0.00	886,995.27	886,995.27

Concepto	Aprobado	Devengado	Pagado
E. Intereses, Comisiones y Gastos de la Deuda (E = E1+E2)	0.00	0.00	0.00
E1. Intereses, Comisiones y Gastos de la Deuda con Gasto No Etiquetado	0.00	0.00	0.00
E2. Intereses, Comisiones y Gastos de la Deuda con Gasto Etiquetado	0.00	0.00	0.00
IV. Balance Primario (IV = III + E)	0.00	886,995.27	886,995.27

Concepto	Estimado/ Aprobado	Devengado	Recaudado/ Pagado
F. Financiamiento (F = F1 + F2)	0.00	0.00	0.00
F1. Financiamiento con Fuente de Pago de Ingresos de Libre Disposición	0.00	0.00	0.00
F2. Financiamiento con Fuente de Pago de Transferencias Federales Etiquetadas	0.00	0.00	0.00
G. Amortización de la Deuda (G = G1 + G2)	0.00	0.00	0.00
G1. Amortización de la Deuda Pública con Gasto No Etiquetado	0.00	0.00	0.00
G2. Amortización de la Deuda Pública con Gasto Etiquetado	0.00	0.00	0.00
A3. Financiamiento Neto (A3 = F - G)	0.00	0.00	0.00

Concepto	Estimado/ Aprobado	Devengado	Recaudado/ Pagado
A1. Ingresos de Libre Disposición	16,126,851.81	5,837,515.37	5,837,515.37
A3.1 Financiamiento Neto con Fuente de Pago de Ingresos de Libre Disposición (A3.1 = F1 - G1)	0.00	0.00	0.00
F1. Financiamiento con Fuente de Pago de Ingresos de Libre Disposición	0.00	0.00	0.00
G1. Amortización de la Deuda Pública con Gasto No Etiquetado	0.00	0.00	0.00
B1. Gasto No Etiquetado (sin incluir Amortización de la Deuda Pública)	16,126,851.81	4,950,520.10	4,950,520.10
C1. Remanentes de Ingresos de Libre Disposición aplicados en el periodo	0.00	0.00	0.00

V. Balance Presupuestario de Recursos Disponibles (V = A1 + A3.1 - B 1 + C1)	0.00	886,995.27	886,995.27
VI. Balance Presupuestario de Recursos Disponibles sin Financiamiento Neto (VI = V - A3.1)	0.00	886,995.27	886,995.27

Concepto	Estimado/ Aprobado	Devengado	Recaudado/ Pagado
A2. Transferencias Federales Etiquetadas	0.00	0.00	0.00
A3.2 Financiamiento Neto con Fuente de Pago de Transferencias Federales Etiquetadas (A3.2 = F2 - G2)	0.00	0.00	0.00
F2. Financiamiento con Fuente de Pago de Transferencias Federales Etiquetadas	0.00	0.00	0.00
G2. Amortización de la Deuda Pública con Gasto Etiquetado	0.00	0.00	0.00
B2. Gasto Etiquetado (sin incluir Amortización de la Deuda Pública)	0.00	0.00	0.00
C2. Remanentes de Transferencias Federales Etiquetadas aplicados en el periodo	0.00	0.00	0.00
VII. Balance Presupuestario de Recursos Etiquetados (VII = A2 + A3.2 - B2 + C2)	0.00	0.00	0.00
VIII. Balance Presupuestario de Recursos Etiquetados sin Financiamiento Neto (VIII = VII - A3.2)	0.00	0.00	0.00

"Bajo protesta de decir verdad declaramos que los Estados Financieros y sus notas, son razonablemente correctos y son responsabilidad del emisor"

ING. LUIS MANUEL NAVARRO GALINDO
RECTOR

C.P. ALFONSO AVILA MENCHACA
CONTADOR GENERAL

V.- ESTADO ANALÍTICO DE INGRESOS DETALLADO - LDF

IV. Total de Ingresos (IV = I + II + III)	16,126,851.81	0.00	16,126,851.81	5,837,515.37	5,837,515.37	-16,289,336.44
Datos Informativos						
1. Ingresos Derivados de Financiamientos con Fuente de Pago de Ingresos de Libre Disposición	0.00	0.00	0.00	0.00	0.00	0.00
2. Ingresos Derivados de Financiamientos con Fuente de Pago de Transferencias Federales, Equitadas	0.00	0.00	0.00	0.00	0.00	0.00
3. Ingresos Derivados de Financiamientos (3 = 1 + 2)	0.00	0.00	0.00	0.00	0.00	0.00

"Bajo protesta de decir verdad declaramos que los Estados Financieros y sus notas, son razonablemente correctos y son responsabilidad del emisor"

ING. LUIS MANUEL SUÁREZ GALINDO
RECTOR

C.P. ALFONSO AVILA MENDOZA
CONTADOR GENERAL

VI.- ESTADO ANALÍTICO DEL EJERCICIO DEL PRESUPUESTO DE EGRESOS DETALLADO POR CLASIFICACIÓN POR OBJETO DEL GASTO - LDF

(3) Comisiones de la Deuda Pública	0.00	0.00	0.00	0.00	0.30	0.00
(4) Gastos de la Deuda Pública	0.00	0.00	0.00	0.00	0.00	0.00
(5) Costo por Coberturas	0.00	0.00	0.00	0.00	0.00	0.00
(6) Apoyos Financieros	0.00	0.00	0.00	0.00	0.00	0.00
(7) Adeudos de Ejercicios Fiscales Anteriores (ADEFAS)	0.00	0.00	0.00	0.00	0.00	0.00
III. Total de Egresos (III = I + II)	16,126,851.81	0.00	16,126,851.81	4,950,520.10	4,950,520.10	11,176,331.71

"Bajo protesta de decir verdad declaramos que los Estados Financieros y sus notas, son razonablemente correctos y son responsabilidad del emisor".


ING. LUIS MANUEL NAVARRO GALINDO
RECTOR

C.P. ALFONSO AVILA MENCHACA
CONTADOR GENERAL

VII.- ESTADO ANALÍTICO DEL EJERCICIO DEL PRESUPUESTO DE EGRESOS DETALLADO POR CLASIFICACIÓN ADMINISTRATIVA - LDF



UNIVERSIDAD TECNOLÓGICA DE CIUDAD ACUÑA
Estado Analítico del Ejercicio del Presupuesto de Egresos Detallado - LDF
Clasificación Administrativa
Del 01 de enero al 30 de junio de 2020 (b)
(PESOS)



Concepto (c)	Egresos					Subejercicio (e)
	Aprobado (d)	Ampliaciones/ (Reducciones)	Modificado	Devengado	Pagado	
I. Gasto No Etiquetado (I=A+B+C+D+E+F+G+H)	16,126,851.81	0.00	16,126,851.81	4,950,520.10	4,950,520.10	11,176,331.71
RECTORIA	16,126,851.81	0.00	16,126,851.81	4,950,520.10	4,950,520.10	11,176,331.71
	0.00	0.00	0.00	0.00	0.00	0.00
	0.00	0.00	0.00	0.00	0.00	0.00
	0.00	0.00	0.00	0.00	0.00	0.00
	0.00	0.00	0.00	0.00	0.00	0.00
	0.00	0.00	0.00	0.00	0.00	0.00
	0.00	0.00	0.00	0.00	0.00	0.00
	0.00	0.00	0.00	0.00	0.00	0.00
	0.00	0.00	0.00	0.00	0.00	0.00
	0.00	0.00	0.00	0.00	0.00	0.00
	0.00	0.00	0.00	0.00	0.00	0.00
	0.00	0.00	0.00	0.00	0.00	0.00
	0.00	0.00	0.00	0.00	0.00	0.00
	0.00	0.00	0.00	0.00	0.00	0.00
	0.00	0.00	0.00	0.00	0.00	0.00
	0.00	0.00	0.00	0.00	0.00	0.00
	0.00	0.00	0.00	0.00	0.00	0.00
	0.00	0.00	0.00	0.00	0.00	0.00
	0.00	0.00	0.00	0.00	0.00	0.00
II. Gasto Etiquetado (II=A+B+C+D+E+F+G+H)	0.00	0.00	0.00	0.00	0.00	0.00
	0.00	0.00	0.00	0.00	0.00	0.00
	0.00	0.00	0.00	0.00	0.00	0.00
	0.00	0.00	0.00	0.00	0.00	0.00
	0.00	0.00	0.00	0.00	0.00	0.00
	0.00	0.00	0.00	0.00	0.00	0.00
	0.00	0.00	0.00	0.00	0.00	0.00
	0.00	0.00	0.00	0.00	0.00	0.00
	0.00	0.00	0.00	0.00	0.00	0.00
	0.00	0.00	0.00	0.00	0.00	0.00
	0.00	0.00	0.00	0.00	0.00	0.00
	0.00	0.00	0.00	0.00	0.00	0.00
	0.00	0.00	0.00	0.00	0.00	0.00
	0.00	0.00	0.00	0.00	0.00	0.00
	0.00	0.00	0.00	0.00	0.00	0.00
	0.00	0.00	0.00	0.00	0.00	0.00
	0.00	0.00	0.00	0.00	0.00	0.00
	0.00	0.00	0.00	0.00	0.00	0.00
III. Total de Egresos (III = I + II)	16,126,851.81	0.00	16,126,851.81	4,950,520.10	4,950,520.10	11,176,331.71

Bajo protesta de decir verdad declaramos que los Estados Financieros y sus notas, son razonablemente correctos y son responsabilidad del emisor

ING. LUIS MANUEL NAVARRO GALINDO
RECTOR

C.P. ALFONSO AVILA MENCHACA
CONTADOR GENERAL

VIII.- ESTADO ANALÍTICO DEL EJERCICIO DEL PRESUPUESTO DE EGRESOS DETALLADO POR CLASIFICACIÓN FUNCIONAL - LDF

c8) Otras Industrias y Otros Asuntos Económicos	0.00	0.00	0.00	0.00	0.00	0.00
II. Otras No Clasificadas en Funciones Anteriores (D=d1+d2+d3+d4)	0.00	0.00	0.00	0.00	0.00	0.00
d1) Transacciones de la Deuda Pública / Costo Financiero de la Deuda	0.00	0.00	0.00	0.00	0.00	0.00
d2) Transferencias, Participaciones y Aportaciones Entre Diferentes Niveles y Órdenes de Gobierno	0.00	0.00	0.00	0.00	0.00	0.00
d3) saneamiento del Sistema Financiero	0.00	0.00	0.00	0.00	0.00	0.00
d4) Adeudos de Ejercicios Fiscales Anteriores	0.00	0.00	0.00	0.00	0.00	0.00
III. Total de Egresos (III = I + II)	16,126,851.81	0.00	16,126,851.81	4,950,520.10	4,950,520.10	11,176,331.71

"Bajo protesta de decir verdad declaro que los Estados Financieros y sus notas, son razonablemente correctos y son responsabilidad del emisor"

ING. LUIS MANUEL NAVARRO GALINDO
RECTOR

C.P. ALFONSO AVILA MENDOZA
CONTADOR GENERAL

IX.- ESTADO ANALÍTICO DEL EJERCICIO DEL PRESUPUESTO DE EGRESOS DETALLADO POR CLASIFICACIÓN DE SERVICIOS PERSONALES POR CATEGORÍA - LDF

**UNIVERSIDAD TECNOLÓGICA DE CIUDAD ACUÑA**

Estado Analítico del Ejercicio del Presupuesto de Egresos Detallado - LDF

Clasificación de Servicios Personales por Categoría

Del 01 de enero al 30 de junio de 2020 (b)

(PESOS)



Concepto (c)	Egresos					Subejercicio (e)
	Aprobado (d)	Ampliaciones/ (Reducciones)	Modificado	Devengado	Pagado	
I. Gasto No Etiquetado (I=A+B+C+D+E+F)	12,134,387.89	-2,320.00	12,132,077.89	4,064,585.70	4,064,585.70	6,067,492.19
A. Personal Administrativo y de Servicio Público	12,134,387.89	-2,320.00	12,132,077.89	4,064,585.70	4,064,585.70	6,067,492.19
B. Magisterio	0.00	0.00	0.00	0.00	0.00	0.00
C. Servicios de Salud (C=c1+c2)	0.00	0.00	0.00	0.00	0.00	0.00
c1) Personal Administrativo	0.00	0.00	0.00	0.00	0.00	0.00
c2) Personal Médico, Paramédico y afín	0.00	0.00	0.00	0.00	0.00	0.00
D. Seguridad Pública	0.00	0.00	0.00	0.00	0.00	0.00
E. Gastos asociados a la implementación de nuevas leyes federales o reformas a las mismas (E = e1 + e2)	0.00	0.00	0.00	0.00	0.00	0.00
e1) Nombre del Programa o Ley 1	0.00	0.00	0.00	0.00	0.00	0.00
e2) Nombre del Programa o Ley 2	0.00	0.00	0.00	0.00	0.00	0.00
F. Sentencias laborales definitivas	0.00	0.00	0.00	0.00	0.00	0.00
II. Gasto Etiquetado (II=A+B+C+D+E+F)	0.00	0.00	0.00	0.00	0.00	0.00
A. Personal Administrativo y de Servicio Público	0.00	0.00	0.00	0.00	0.00	0.00
B. Magisterio	0.00	0.00	0.00	0.00	0.00	0.00
C. Servicios de Salud (C=c1+c2)	0.00	0.00	0.00	0.00	0.00	0.00
c1) Personal Administrativo	0.00	0.00	0.00	0.00	0.00	0.00
c2) Personal Médico, Paramédico y afín	0.00	0.00	0.00	0.00	0.00	0.00
D. Seguridad Pública	0.00	0.00	0.00	0.00	0.00	0.00
E. Gastos asociados a la implementación de nuevas leyes federales o reformas a las mismas (E = e1 + e2)	0.00	0.00	0.00	0.00	0.00	0.00
e1) Nombre del Programa o Ley 1	0.00	0.00	0.00	0.00	0.00	0.00
e2) Nombre del Programa o Ley 2	0.00	0.00	0.00	0.00	0.00	0.00
F. Sentencias laborales definitivas	0.00	0.00	0.00	0.00	0.00	0.00
III. Total del Gasto en Servicios Personales (III = I + II)	12,134,387.89	-2,320.00	12,132,077.89	4,064,585.70	4,064,585.70	6,067,492.19

Bajo protesta de decir verdad declaramos que los Estados Financieros y sus notas, son razonablemente correctos y son responsabilidad del emisor

ING. LUIS MANUEL NAVARRO BALINDO
RECTOR


C.P. ALFONSO AYLA MENDOZA
CONTADOR GENERAL

**X.- REPORTE DE LAS ACCIONES
REALIZADAS POR EL ENTE PÚBLICO, PARA
LA RECUPERACIÓN DEL BALANCE
PRESUPUESTARIO DE RECURSOS
DISPONIBLES SOSTENIBLE**

J) El Poder Ejecutivo a través de la secretaria de finanzas, reportará en los términos del artículo 6 de la Ley de Disciplina Financiera de las Entidades Federativas y los Municipios, el avance de las acciones, hasta en un tanto se recupere el presupuesto sostenible de recursos disponibles, y en su caso de que no le aplique deberá manifestarlo.

Segundo trimestre 2020

NO APLICA A LA ENTIDAD



ING. LUIS MANUEL NAVARRO GALINDO
RECTOR



C.P. ALFONSO AVILA MENCHACA
CONTADOR GENERAL

**XI.- INFORMAR LA FUENTE DE LOS
INGRESOS CON LA QUE SE HAYA PAGADO
EL NUEVO GASTO (AUMENTO O CREACIÓN
DE GASTO DEL PRESUPUESTO DE
EGRESOS), DISTINGUIENDO EL GASTO
ETIQUETADO Y NO ETIQUETADO**

K) Informar la fuente de los ingresos con la que se haya pagado el nuevo gasto (aumento o creación de gasto del Presupuesto de Egresos), distinguiendo el gasto etiquetado y no etiquetado.

Segundo trimestre 2020

NO APLICA A LA ENTIDAD



ING. LUIS MANUEL NAVARRO GALINDO
RECTOR



C.P. ALFONSO AVILA MENCHACA
CONTADOR GENERAL

**XII.- LA INFORMACIÓN RELATIVA AL
CUMPLIMIENTO DE LOS CONVENIOS
CELEBRADOS, EN TÉRMINOS DEL
CAPÍTULO IV DE LA LEY DE DISCIPLINA
FINANCIERA DE LAS ENTIDADES
FEDERATIVAS Y LOS MUNICIPIOS**

L) La información relativa al cumplimiento de los convenios celebrados con la Secretaría de Hacienda y Crédito Público, en términos del capítulo IV de la Ley de Disciplina Financiera de las Entidades Federativas y los Municipios

NO APLICA A LA ENTIDAD

**Al 30 de junio de 2020, la entidad no
cuenta con convenios con SHCP**

ING. LUIS MANUEL NAVARRO GALINDO
RECTOR

C.P. ALFONSO AVILA MENCHACA
CONTADOR GENERAL

TERCERA. DE LAS FORMALIDADES