



UNIVERSIDAD TECNOLÓGICA DE CIUDAD ACUÑA

TERCER INFORME DE AVANCE DE GESTIÓN FINANCIERA 2020



ACUSE

Ciudad Acuña, Coahuila a 26 de octubre del 2020

REC/144/2020

Asunto: Tercer Trimestre de Informe Avance de Gestión de 2020

LIC. EMILIO ALEJANDRO DE HOYOS MONTEMAYOR
PRESIDENTE DE LA JUNTA DE GOBIERNO DEL CONGRESO DEL ESTADO.
PRESENTE. -

Por medio de la presente me permito enviarle la documentación e información, del Tercer Trimestre del Informe de Avance de Gestión Financiera del Ejercicio Fiscal 2020.

Lo anterior de conformidad con lo establecido en el art. 11, párrafo segundo de la Ley de Rendición de Cuentas y Fiscalización superior del Estado de Coahuila de Zaragoza y del art. 15 de la misma Ley, el cual establece que los Informes de Avance de Gestión Financiera deberán contener la información señalada en la Ley General de Contabilidad Gubernamental, además de la normatividad emitida por el Consejo Nacional de Armonización Contable del Estado de Coahuila de Zaragoza.

Se presenta en forma impresa y en archivo CD.

Derivado de lo que antecede, solicito se me dé por presentada la información referida.

Sin otro asunto a tratar quedo a sus órdenes



ATENTAMENTE
"SUFRAGIO EFECTIVO. NO REELECCION"

ING. LUIS MANUEL NAVARRO GALINDO
RECTOR



- c.c.p. C.P.C. José Armando Plata Sandoval, Auditor Superior del Estado de Coahuila
c.c.p. Lic. Teresa Guajardo Berlanga, Secretaria de Fiscalización y Rendición de Cuentas.
c.c.p. Lic. Blas José Flores Dévlla, Secretario de Finanzas
c.c.p. Dr. Higinio González Calderón, Secretario de Educación



Camino a la Universidad 2175
Col. Jabalí Zorra 2175, C.P. 26309
Ciudad Acuña, Coahuila
Tel. (877) 772 9066
http://utca.mx

Recibi original y un disco compacto anexo.

ÍNDICE

I. Información contable

- a) Estado de situación financiera al 30 de septiembre de 2020; *(comparativo al 31 de diciembre del ejercicio anterior)*
- b) Estado de actividades del tercer trimestre de 2020; *(comparativo con el tercer trimestre del ejercicio anterior)*
- c) Estado de actividades acumulado del 01 de enero al 30 de septiembre de 2020; *(comparativo con el período del 01 de enero al 30 de septiembre del ejercicio anterior)*
- d) Estado de variación en la hacienda pública del tercer trimestre de 2020;
- e) Estado de variación en la hacienda pública del 01 de enero al 30 de septiembre de 2020;
- f) Estado de cambios en la situación financiera del tercer trimestre de 2020;
- g) Estado de cambios en la situación financiera del 01 de enero al 30 de septiembre de 2020;
- h) Estado de flujos de efectivo del tercer trimestre de 2020; *(comparativo con el tercer trimestre del ejercicio anterior)*
- i) Estado de flujos de efectivo del 01 de enero al 30 de septiembre de 2020; *(comparativo con el ejercicio anterior)*
- j) Estado analítico del activo del tercer trimestre de 2020;
- k) Estado analítico del activo del 01 de enero al 30 de septiembre de 2020;
- l) Estado analítico de la deuda y otros pasivos, del tercer trimestre de 2020;
- m) Estado analítico de la deuda y otros pasivos, del 01 de enero al 30 de septiembre de 2020;
- n) Informe sobre pasivos contingentes al 30 de septiembre de 2020; *(formato libre)*
- o) Notas de desglose a los estados financieros; *(24 notas)*
- p) Notas de memoria a los estados financieros del 01 de enero al 30 de septiembre de 2020; *(2 notas)*
- q) Notas de gestión administrativa a los estados financieros; *(16 notas)*
- r) Balanza de comprobación detallada al cuarto nivel (cuenta) del tercer trimestre de 2020, incluyendo las cuentas de orden contables y presupuestarias;
- s) Balanza de comprobación detallada al cuarto nivel (cuenta), acumulada del 01 de enero al 30 de septiembre de 2020, incluyendo las cuentas de orden contables y presupuestarias; e
- t) Informe o dictamen de los profesionales de auditoría independientes o, en su caso, una declaratoria de los órganos internos de control, acerca de la situación que guarda el control interno, la situación financiera y el grado de colaboración de la entidad para el cumplimiento de los objetivos de la función de control gubernamental.

II. Información presupuestaria

- a) Estado analítico de ingresos, del que se derivará la presentación en clasificación económica, incluyendo los ingresos excedentes generados, del 01 de enero al 30 de septiembre de 2020;
- b) Estado analítico de ingresos, del que se derivará la presentación en clasificación por fuentes de financiamiento, incluyendo los ingresos excedentes generados, del 01 de enero al 30 de septiembre de 2020;
- c) Estado analítico de ingresos, del que se derivará la presentación en clasificación por rubros de ingresos, incluyendo los ingresos excedentes generados, del 01 de enero al 30 de septiembre de 2020;
- d) Estado analítico del ejercicio del presupuesto de egresos del 01 de enero al 30 de septiembre de 2020, por clasificación administrativa;
- e) Estado analítico del ejercicio del presupuesto de egresos del 01 de enero al 30 de septiembre de 2020, por clasificación económica;
- f) Estado analítico del ejercicio del presupuesto de egresos del 01 de enero al 30 de septiembre de 2020, por clasificación por objeto del gasto;
- g) Estado analítico del ejercicio del presupuesto de egresos del 01 de enero al 30 de septiembre de 2020, por clasificación funcional;
- h) Endeudamiento neto, financiamiento menos amortización del 01 de enero al 30 de septiembre de 2020;
- i) Intereses de la deuda del 01 de enero al 30 de septiembre de 2020; y
- j) Un flujo de fondos que resuma todas las operaciones del 01 de enero al 30 de septiembre de 2020.

III. Información programática

- a) Gasto por categoría programática del 01 de enero al 30 de septiembre de 2020; *(el presupuesto de egresos aprobado, se deberá revelar anual)*
- b) Programas y proyectos de inversión del 01 de enero al 30 de septiembre de 2020; *(formato libre)*
- c) Indicadores de resultados del 01 de enero al 30 de septiembre de 2020; *(formato libre)*
- d) El cumplimiento de los objetivos, metas y satisfacción de necesidades proyectados en los programas a cargo de la entidad de conformidad con los indicadores aprobados en los programas presupuestarios correspondientes; y
- e) Los resultados de la evaluación del desempeño de los programas de la entidad federativa, así como los vinculados al ejercicio de los recursos federales que les hayan sido transferidos.

IV. Información adicional

- a) La relación de bienes muebles que componen su patrimonio al 30 de septiembre de 2020, de conformidad con la estructura del formato emitido por el CONAC;
- b) La relación de bienes inmuebles que componen su patrimonio al 30 de septiembre de 2020, de conformidad con la estructura del formato emitido por el CONAC;

- c) El reporte de los esquemas bursátiles y de coberturas financieras del ente público; (*formato libre*)
- d) La información respecto al ejercicio y destino del gasto federalizado, así como respecto al reintegro de los recursos federales no devengados, correspondiente al tercer trimestre de 2020, de conformidad con la estructura del formato emitido por el CONAC;
- e) El informe sobre la situación que guardan los proyectos de Asociaciones Público-Privadas (APP) celebrados y licitados por entidades estatales al amparo de la Ley de Asociaciones Público-Privadas para el Estado de Coahuila de Zaragoza y el avance de los proyectos APP correspondientes, durante el tercer trimestre de 2020; (*formato libre*)
- f) En alcance al primer párrafo de la regla primera, se solicita el archivo electrónico que permita su uso informático y facilite su procesamiento pudiendo utilizar formato .DBF o .BAK que comprenderá la información del 01 de enero al 30 de septiembre de 2020 y deberá contener entre otros, lo siguiente:
- a) Un respaldo de la información financiera que contiene el sistema de contabilidad que estén utilizando, mismo que deberá entregarse en archivo electrónico que permita su uso informático y facilite su procesamiento, pudiendo utilizar formato .DBF o .BAK.
- b) Un respaldo de la información que contienen los sistemas de gestión y control de cobro de los ingresos, de acuerdo a la Ley de Ingresos aprobada, mismo que deberá entregarse en archivo electrónico que permita su uso informático y facilite su procesamiento, pudiendo utilizar formato .DBF o .BAK.
- c) Un respaldo de la información que contienen los sistemas de nóminas que contenga los elementos, fórmulas de cálculo y los de pagos efectuados a los trabajadores de la entidad, de acuerdo a la periodicidad (semanal, decenal, catorcenal, quincenal, mensual) y la base acumulada al 30 de septiembre de 2020. Dicha información deberá entregarse en archivo electrónico que permita su uso informático y facilite su procesamiento, pudiendo utilizar formato .DBF o .BAK.
- d) Para los entes públicos que procesan su nómina en una herramienta tecnológica diferente al Sistema Integral de Información Financiera (SIIF), deberán proporcionar toda la información con respecto a su proceso de gestión de nómina. El formato en que será entregado se encuentra en el siguiente link: http://www.asecoahuila.gob.mx/wp-content/uploads/pdf/reglas/Formatos_ServiciosPersonales.rar
- e) Un respaldo de la información que contienen los sistemas de gestión y control de las adquisiciones y de la obra pública. Dicha información deberá entregarse en archivo electrónico que permita su uso informático y facilite su procesamiento, pudiendo utilizar formato .DBF o .BAK.
- f) El cuademillo del Informe de Avance de Gestión Financiera correspondiente al tercer trimestre del ejercicio fiscal 2020, entregado al Congreso del Estado de Coahuila, deberá adjuntarse en archivo digital en formato PDF. Lo anterior sin perjuicio de lo señalado en la regla tercera, la cual establece que se deberá presentar la información en formato (Word y/o Excel);
- h) Las carátulas de las conciliaciones bancarias al 30 de septiembre de 2020 debidamente autorizadas por las autoridades correspondientes, de las cuentas bancarias propiedad de la entidad;
- i) El acuse de recepción de manera impresa correspondiente a la carga del Informe de Avance de Gestión Financiera del tercer trimestre del año 2020 generado directamente del software administrativo "Mirador Coahuila"; y
- j) Entrega de los archivos electrónicos de los Comprobantes Fiscales Digitales por Internet (CFDI) en su formato XML, mediante la herramienta tecnológica dispuesta por este órgano técnico, la cual se encuentra en siguiente dirección electrónica: <https://cfdi.asecoahuila.gob.mx/CFDI/>

V. Información derivada de la Ley de Disciplina Financiera de las Entidades Federativas y los Municipios

- a) Estado de situación financiera detallado al 30 de septiembre de 2020; (*comparativo al 31 de diciembre del ejercicio anterior*)
- b) Informe analítico de la deuda pública y otros pasivos del 01 de enero al 30 de septiembre de 2020;
- c) Informe analítico de obligaciones diferentes de financiamientos del 01 de enero al 30 de septiembre de 2020;
- d) Balance presupuestario del 01 de enero al 30 de septiembre de 2020;
- e) Estado analítico de ingresos detallado del 01 de enero al 30 de septiembre de 2020;
- f) Estado analítico del ejercicio del presupuesto de egresos detallado del 01 de enero al 30 de septiembre de 2020, por clasificación por objeto del gasto;
- g) Estado analítico del ejercicio del presupuesto de egresos detallado del 01 de enero al 30 de septiembre de 2020, por clasificación administrativa;
- h) Estado analítico del ejercicio del presupuesto de egresos detallado del 01 de enero al 30 de septiembre de 2020, por clasificación funcional;
- i) Estado analítico del ejercicio del presupuesto de egresos detallado del 01 de enero al 30 de septiembre de 2020, por clasificación de servicios personales por categoría;
- j) El Poder Ejecutivo a través de la Secretaría de Finanzas, reportará en los términos del artículo 6 de la Ley de Disciplina Financiera de las Entidades Federativas y los Municipios, el avance de las acciones, hasta en tanto se recupere el presupuesto sostenible de recursos disponibles, y en caso de que no le aplique deberá manifestarlo; (*formato libre*)
- k) Informar la fuente de los ingresos con la que se haya pagado el nuevo gasto (aumento o creación de gasto del Presupuesto de Egresos), distinguiendo el gasto etiquetado y no etiquetado; (*formato libre*) y
- l) La información relativa al cumplimiento de los convenios celebrados con la Secretaría de Hacienda y Crédito Público, en términos del Capítulo IV de la Ley de Disciplina Financiera de las Entidades Federativas y los Municipios,

I. INFORMACIÓN CONTABLE

INFORMACIÓN CONTABLE

I.- ESTADO DE SITUACIÓN FINANCIERA

ACTIVO	2020	2019	PASIVO	2020	2019
Activo Circulante			Pasivo Circulante		
Efectivo y Equivalentes	2,061,558.12	584,343.00	Cuentas por Pagar a Corto Plazo	299,248.67	244,919.00
Derechos a Recibir Efectivo o Equivalentes	-36.88	1,175.00	Documentos por Pagar a Corto Plazo	0.00	0.00
Derechos a Recibir Bienes o Servicios	0.00	0.00	Porción a Corto Plazo de la Deuda Pública a Largo Plazo	0.00	0.00
Inventarios	0.00	0.00	Títulos y Valores a Corto Plazo	0.00	0.00
Almacenes	0.00	0.00	Pasivos Diferidos a Corto Plazo	0.00	0.00
Estimación por Pérdida o Deterioro de Activos Circulantes	0.00	0.00	Fondos y Bienes de Terceros en Garantía y/o Administración a Corto Plazo	0.00	0.00
Otros Activos Circulantes	0.00	0.00	Provisiones a Corto Plazo	100,135.00	100,135.00
Total de Activos Circulantes	2,061,521.24	585,518.00	Otros Pasivos a Corto Plazo	0.00	0.00
			Total de Pasivos Circulantes	399,383.67	345,054.00
Activo No Circulante			Pasivo No Circulante		
Inversiones Financieras a Largo Plazo	0.00	0.00	Cuentas por Pagar a Largo Plazo	0.00	0.00
Derechos a Recibir Efectivo o Equivalentes a Largo Plazo	0.00	0.00	Documentos por Pagar a Largo Plazo	0.00	0.00
Bienes Inmuebles, Infraestructura y Construcciones en Proceso	0.00	0.00	Deuda Pública a Largo Plazo	0.00	0.00
Bienes Muebles	1,987,633.80	1,685,298.00	Pasivos Diferidos a Largo Plazo	0.00	0.00
Activos Intangibles	0.00	0.00	Fondos y Bienes de Terceros en Garantía y/o Administración a Largo Plazo	0.00	0.00
Depreciación, Deterioro y Amortización Acumulada de Bienes	-622,228.14	-622,228.00	Provisiones a Largo Plazo	0.00	0.00
Activos Diferidos	0.00	0.00	Total de Pasivos No Circulantes	0.00	0.00
Estimación por Pérdida o Deterioro de Activos no Circulantes	0.00	0.00			
Otros Activos no Circulantes	0.00	0.00	Total del Pasivo	399,383.67	345,054.00
Total de Activos No Circulantes	1,365,405.66	1,063,070.00			
Total del Activo	3,446,926.90	1,648,588.00	HACIENDA PÚBLICA/PATRIMONIO		
			Hacienda Pública/Patrimonio Contribuido	0.00	0.00
			Aportaciones	0.00	0.00
			Donaciones de Capital	0.00	0.00
			Actualización de la Hacienda Pública/Patrimonio	0.00	0.00
			Hacienda Pública/Patrimonio Generado	3,047,543.23	1,503,534.00
			Resultados del Ejercicio (Ahorro/ Desahorro)	1,522,595.57	-1,915,787.00
			Resultados de Ejercicios Anteriores	3,443,079.01	5,358,866.00
			Revalúos	0.00	0.00
			Reservas	0.00	0.00
			Rectificaciones de Resultados de Ejercicios Anteriores	-1,918,131.25	-1,939,545.00
			Exceso o Insuficiencia en la Actualización de la Hacienda Pública/Patrimonio	0.00	0.00
			Resultado por Posición Monetaria	0.00	0.00
			Resultado por Tenencia de Activos no Monetarios	0.00	0.00
			Total Hacienda Pública/Patrimonio	3,047,543.23	1,503,534.00
			Total del Pasivo y Hacienda Pública/Patrimonio	3,446,926.90	1,848,588.00

"Bajo protesta de decir verdad declaramos que los Estados Financieros y sus notas, son razonablemente correctos y son responsabilidad del emisor"

ING. LUIS MANUEL NAVARRO GALINDO
RECTOR

C.P. ALFONSO AVILA MENCHACA
CONTADOR GENERAL

INFORMACIÓN CONTABLE

II.- ESTADO DE ACTIVIDADES TRIMESTRAL

	2020	2019
INGRESOS Y OTROS BENEFICIOS		
Ingresos de Gestión	565,153.00	347,550.00
Impuestos	0.00	0.00
Cuotas y Aportaciones de Seguridad Social	0.00	0.00
Contribuciones de Mejoras	0.00	0.00
Derechos	0.00	0.00
Productos	0.00	0.00
Aprovechamientos	0.00	0.00
Ingresos por Venta de Bienes y Prestación de Servicios	565,153.00	347,550.00
Participaciones, Aportaciones, Convenios, Incentivos Derivados de la Colaboración Fiscal, Fondos Distintos de Aportaciones, Transferencias, Asignaciones, Subsidios y Subvenciones, y Pensiones y Jubilaciones	2,752,383.28	2,260,006.98
Participaciones, Aportaciones, Convenios, Incentivos Derivados de la Colaboración Fiscal y Fondos Distintos de Aportaciones	2,752,383.28	2,260,006.98
Transferencias, Asignaciones, Subsidios y Subvenciones, y Pensiones y Jubilaciones	0.00	0.00
Otros Ingresos y Beneficios	0.00	0.00
Ingresos Financieros	0.00	0.00
Incremento por Variación de Inventarios	0.00	0.00
Disminución del Exceso de Estimaciones por Pérdida o Deterioro u Obsolescencia	0.00	0.00
Disminución del Exceso de Provisiones	0.00	0.00
Otros Ingresos y Beneficios Varios	0.00	0.00
Total de Ingresos y Otros Beneficios	3,317,536.28	2,607,556.98
GASTOS Y OTRAS PÉRDIDAS		
Gastos de Funcionamiento	2,790,994.92	2,757,521.96
Servicios Personales	2,206,402.41	1,789,032.01
Materiales y Suministros	190,309.00	378,549.45
Servicios Generales	393,653.51	590,340.50
Transferencias, Asignaciones, Subsidios y Otras Ayudas	0.00	0.00
Transferencias Internas y Asignaciones al Sector Público	0.00	0.00
Transferencias al Resto del Sector Público	0.00	0.00
Subsidios y Subvenciones	0.00	0.00
Ayudas Sociales	0.00	0.00
Pensiones y Jubilaciones	0.00	0.00
Transferencias a Fideicomisos, Mandatos y Contratos Análogos	0.00	0.00
Transferencias a la Seguridad Social	0.00	0.00
Donativos	0.00	0.00
Transferencias al Exterior	0.00	0.00
Participaciones y Aportaciones	0.00	0.00
Participaciones	0.00	0.00
Aportaciones	0.00	0.00
Convenios	0.00	0.00
Intereses, Comisiones y Otros Gastos de la Deuda Pública	0.00	0.00
Intereses de la Deuda Pública	0.00	0.00
Comisiones de la Deuda Pública	0.00	0.00
Gastos de la Deuda Pública	0.00	0.00
Costo por Coberturas	0.00	0.00
Apoyos Financieros	0.00	0.00
Otros Gastos y Pérdidas Extraordinarias	0.00	0.00
Estimaciones, Depreciaciones, Deterioros, Obsolescencia y Amortizaciones	0.00	0.00
Provisiones	0.00	0.00
Disminución de Inventarios	0.00	0.00
Aumento por Insuficiencia de Estimaciones por Pérdida o Deterioro u Obsolescencia	0.00	0.00
Aumento por Insuficiencia de Provisiones	0.00	0.00
Otros Gastos	0.00	0.00
Inversión Pública	0.00	0.00
Inversión Pública no Capitalizable	0.00	0.00
Total de Gastos y Otras Pérdidas	2,790,994.92	2,757,521.96
Resultados del Ejercicio (Ahorro/Desahorro)	566,541.36	-150,384.98

"Bajo protesta de decir verdad declaramos que los Estados Financieros y sus notas, son razonablemente correctos y son responsabilidad nuestra"

ING. LUIS MANUEL NAVARRO GALINDO
RECTOR

C.P. ALFONSO AVILA MENCHACA
CONTADOR GENERAL

INFORMACIÓN CONTABLE
III.- ESTADO DE ACTIVIDADES ACUMULADO

	2020	2019
INGRESOS Y OTROS BENEFICIOS		
Ingresos de Gestión	1,021,843.00	630,650.00
Impuestos	0.00	0.00
Cuentas y Aportaciones de Seguridad Social	0.00	0.00
Contribuciones de Mejoras	0.00	0.00
Derechos	0.00	0.00
Productos	0.00	0.00
Aprovechamientos	0.00	0.00
Ingresos por Venta de Bienes y Prestación de Servicios	1,021,843.00	630,650.00
Participaciones, Aportaciones, Convenios, Incentivos Derivados de la Colaboración Fiscal, Fondos Distintos de Aportaciones, Transferencias, Asignaciones, Subsidios y Subvenciones, y Pensiones y Jubilaciones	8,173,218.65	6,528,285.94
Participaciones, Aportaciones, Convenios, Incentivos Derivados de la Colaboración Fiscal y Fondos Distintos de Aportaciones	8,173,218.65	6,528,285.94
Transferencias, Asignaciones, Subsidios y Subvenciones, y Pensiones y Jubilaciones	0.00	0.00
Otros Ingresos y Beneficios	8.80	8.80
Ingresos Financieros	0.00	0.00
Incremento por Variación de Inventarios	0.00	0.00
Disminución del Exceso de Estimaciones por Pérdida o Deterioro u Obsolescencia	0.00	0.00
Disminución del Exceso de Provisiones	0.00	0.00
Otros Ingresos y Beneficios Varios	8.80	8.80
Total de Ingresos y Otros Beneficios	9,195,061.65	7,058,935.94
GASTOS Y OTRAS PÉRDIDAS		
Gastos de Funcionamiento	7,872,466.08	6,906,857.66
Servicios Personales	6,270,988.11	5,014,476.03
Materiales y Suministros	338,945.51	681,420.38
Servicios Generales	1,062,532.46	1,210,959.25
Transferencias, Asignaciones, Subsidios y Otras Ayudas	0.00	0.00
Transferencias Internas y Asignaciones al Sector Público	0.00	0.00
Transferencias al Resto del Sector Público	0.00	0.00
Subsidios y Subvenciones	0.00	0.00
Ayudas Sociales	0.00	0.00
Pensiones y Jubilaciones	0.00	0.00
Transferencias a Fideicomisos, Mandatos y Contratos Análogos	0.00	0.00
Transferencias a la Seguridad Social	0.00	0.00
Donativos	0.00	0.00
Transferencias al Exterior	0.00	0.00
Participaciones y Aportaciones	0.00	0.00
Participaciones	0.00	0.00
Aportaciones	0.00	0.00
Convenios	0.00	0.00
Intereses, Comisiones y Otros Gastos de la Deuda Pública	0.00	0.00
Intereses de la Deuda Pública	0.00	0.00
Comisiones de la Deuda Pública	0.00	0.00
Gastos de la Deuda Pública	0.00	0.00
Costo por Coberturas	0.00	0.00
Apoyos Financieros	0.00	0.00
Otros Gastos y Pérdidas Extraordinarias	0.00	0.00
Estimaciones, Depreciaciones, Deterioros, Obsolescencia y Amortizaciones	0.00	0.00
Provisiones	0.00	0.00
Disminución de Inventarios	0.00	0.00
Aumento por Insuficiencia de Estimaciones por Pérdida o Deterioro u Obsolescencia	0.00	0.00
Aumento por Insuficiencia de Provisiones	0.00	0.00
Otros Gastos	0.00	0.00
Inversión Pública	0.00	0.00
Inversión Pública no Capitalizable	0.00	0.00
Total de Gastos y Otras Pérdidas	7,872,466.08	6,906,857.66
Resultados del Ejercicio (Ahorro/Desahorro)	1,522,595.57	152,078.28

"Bajo protesta de decir verdad declaramos que los Estados Financieros y sus notas, son razonablemente correctos y son responsabilidad del emisor"

ING. LUIS MANUEL NAVARRO SALINDO
RECTOR


C.P. ALFONSO AVILA MENCHACA
CONTADOR GENERAL

INFORMACIÓN CONTABLE
IV.- ESTADO DE VARIACIÓN EN LA
HACIENDA PÚBLICA TRIMESTRAL



UNIVERSIDAD TECNOLÓGICA DE CIUDAD ACUÑA

Estado de Variación en la Hacienda Pública
Del 01 de julio al 30 de septiembre de 2020



Concepto	Hacienda Pública / Patrimonio Contribuido	Hacienda Pública / Patrimonio Generado de Ejercicios Anteriores	Hacienda Pública / Patrimonio Generado del Ejercicio	Exceso o Insuficiencia en la Actualización de la Hacienda Pública / Patrimonio	Total
Hacienda Pública / Patrimonio Contribuido Neto de 2020	0.00				0.00
Aportaciones	0.00				0.00
Donaciones de Capital	0.00				0.00
Actualización de la Hacienda Pública/Patrimonio	0.00				0.00
Hacienda Pública / Patrimonio Generado Neto de 2020		1,933,534.99	956,944.21		2,459,578.26
Resultados del Ejercicio (Ahorro/Desahorro)			956,944.21		956,944.21
Resultados de Ejercicios Anteriores		3,443,079.01			3,443,079.01
Revalúos		0.00			0.00
Reservas		0.00			0.00
Rectificaciones de Resultados de Ejercicios Anteriores		-1,939,544.96			-1,939,544.96
Exceso o Insuficiencia en la Actualización de la Hacienda Pública / Patrimonio Neto de 2020				0.00	0.00
Resultado por Posición Monetaria				0.00	0.00
Resultado por Tenencia de Activos no Monetarios				0.00	0.00
Hacienda Pública / Patrimonio Neto Final al 30 de junio 2020	0.00	1,933,534.99	956,944.21	0.00	2,459,578.26
Cambios en la Hacienda Pública / Patrimonio Contribuido Neto de 2020	0.00				0.00
Aportaciones	0.00				0.00
Donaciones de Capital	0.00				0.00
Actualización de la Hacienda Pública/Patrimonio	0.00				0.00
Variaciones de la Hacienda Pública / Patrimonio Generado Neto de 2020		0.00	947,964.97		947,964.97
Resultados del Ejercicio (Ahorro/Desahorro)			947,964.97		947,964.97
Resultados de Ejercicios Anteriores		0.00	0.00		0.00
Revalúos			0.00		0.00
Reservas			0.00		0.00
Rectificaciones de Resultados de Ejercicios Anteriores			21,413.61		21,413.61
Cambios en el Exceso o Insuficiencia en la Actualización de la Hacienda Pública / Patrimonio Neto de 2020				0.00	0.00
Resultado por Posición Monetaria				0.00	0.00
Resultado por Tenencia de Activos no Monetarios				0.00	0.00
Hacienda Pública / Patrimonio Neto Final al 30 de septiembre de 2020	0.00	1,933,534.99	1,544,909.18	0.00	3,047,543.23

"Bajo protesta de decir verdad declaramos que los Estados Financieros y sus notas, son razonablemente correctos y son responsabilidad del emisor"

ING. LUIS MANUEL NAVARRO GALINDO
RECTOR


C.P. ALFONSO AVILA MENCHACA
CONTADOR GENERAL

**INFORMACIÓN CONTABLE
V.- ESTADO DE VARIACIÓN EN LA
HACIENDA PÚBLICA**



UNIVERSIDAD TECNOLÓGICA DE CIUDAD ACUÑA

Estado de Variación en la Hacienda Pública
Del 01 de enero al 30 de septiembre de 2020



Concepto	Hacienda Pública / Patrimonio Contribuido	Hacienda Pública / Patrimonio Generado de Ejercicios Anteriores	Hacienda Pública / Patrimonio Generado del Ejercicio	Exceso o Insuficiencia en la Actualización de la Hacienda Pública / Patrimonio	Total
Hacienda Pública / Patrimonio Contribuido Neto de 2019	0.00				0.00
Aportaciones	0.00				0.00
Donaciones de Capital	0.00				0.00
Actualización de la Hacienda Pública/Patrimonio	0.00				0.00
Hacienda Pública / Patrimonio Generado Neto de 2019		1,503,534.05	0.00		1,503,534.05
Resultados del Ejercicio (Ahorro/Desahorro)			0.00		0.00
Resultados de Ejercicios Anteriores		3,443,079.01			3,443,079.01
Revalúos		0.00			0.00
Reservas		0.00			0.00
Rectificaciones de Resultados de Ejercicios Anteriores		-1,930,544.96			-1,930,544.96
Exceso o Insuficiencia en la Actualización de la Hacienda Pública / Patrimonio Neto de 2019				0.00	0.00
Resultado por Posición Monetaria				0.00	0.00
Resultado por Tenencia de Activos no Monetarios				0.00	0.00
Hacienda Pública / Patrimonio Neto Final de 2019	0.00	1,503,534.05	0.00	0.00	1,503,534.05
Cambios en la Hacienda Pública / Patrimonio Contribuido Neto de 2020	0.00				0.00
Aportaciones	0.00				0.00
Donaciones de Capital	0.00				0.00
Actualización de la Hacienda Pública/Patrimonio	0.00				0.00
Variaciones de la Hacienda Pública / Patrimonio Generado Neto de 2020		0.00	1,544,069.18		1,544,069.18
Resultados del Ejercicio (Ahorro/Desahorro)			1,522,595.57		1,522,595.57
Resultados de Ejercicios Anteriores		0.00	0.00		0.00
Revalúos			0.00		0.00
Reservas			0.00		0.00
Rectificaciones de Resultados de Ejercicios Anteriores			21,473.61		21,473.61
Cambios en el Exceso o Insuficiencia en la Actualización de la Hacienda Pública / Patrimonio Neto de 2020				0.00	0.00
Resultado por Posición Monetaria				0.00	0.00
Resultado por Tenencia de Activos no Monetarios				0.00	0.00
Hacienda Pública / Patrimonio Neto Final al 30 de septiembre de 2020	0.00	1,503,534.05	1,544,069.18	0.00	3,047,603.23

Bajo protesta de decir verdad declaramos que los Estados Financieros y sus notas, son razonablemente correctos y son responsabilidad del emisor

ING. LUIS MANUEL NAVARRO GALINDO
RECTOR

C.P. ALEJONSO AVILA MENCHACA
CONTADOR GENERAL

INFORMACIÓN CONTABLE
VI.- ESTADO DE CAMBIOS EN LA SITUACIÓN
FINANCIERA TRIMESTRAL

	Origen	Aplicación
ACTIVO	0.00	651,604.74
Activo Circulante	0.00	618,317.74
Efectivo y Equivalentes	0.00	618,317.74
Derechos a Recibir Efectivo o Equivalentes	0.00	0.00
Derechos a Recibir Bienes o Servicios	0.00	0.00
Inventarios	0.00	0.00
Almacenes	0.00	0.00
Estimación por Pérdida o Deterioro de Activos Circulantes	0.00	0.00
Otros Activos Circulantes	0.00	0.00
Activo No Circulante	0.00	33,287.00
Inversiones Financieras a Largo Plazo	0.00	0.00
Derechos a Recibir Efectivo o Equivalentes a Largo Plazo	0.00	0.00
Bienes Inmuebles, Infraestructura y Construcciones en Proceso	0.00	0.00
Bienes Muebles	0.00	33,287.00
Activos Intangibles	0.00	0.00
Depreciación, Deterioro y Amortización Acumulada de Bienes	0.00	0.00
Activos Diferidos	0.00	0.00
Estimación por Pérdida o Deterioro de Activos no Circulantes	0.00	0.00
Otros Activos no Circulantes	0.00	0.00
PASIVO	63,639.78	0.00
Pasivo Circulante	63,639.78	0.00
Cuentas por Pagar a Corto Plazo	63,639.78	0.00
Documentos por Pagar a Corto Plazo	0.00	0.00
Porción a Corto Plazo de la Deuda Pública a Largo Plazo	0.00	0.00
Títulos y Valores a Corto Plazo	0.00	0.00
Pasivos Diferidos a Corto Plazo	0.00	0.00
Fondos y Bienes de Terceros en Garantía y/o Administración a Corto Plazo	0.00	0.00
Provisiones a Corto Plazo	0.00	0.00
Otros Pasivos a Corto Plazo	0.00	0.00
Pasivo No Circulante	0.00	0.00
Cuentas por Pagar a Largo Plazo	0.00	0.00
Documentos por Pagar a Largo Plazo	0.00	0.00
Deuda Pública a Largo Plazo	0.00	0.00
Pasivos Diferidos a Largo Plazo	0.00	0.00
Fondos y Bienes de Terceros en Garantía y/o en Administración a Largo Plazo	0.00	0.00
Provisiones a Largo Plazo	0.00	0.00
HACIENDA PÚBLICA/PATRIMONIO	587,964.96	0.00
Hacienda Pública/Patrimonio Contribuido	0.00	0.00
Aportaciones	0.00	0.00
Donaciones de Capital	0.00	0.00
Actualización de la Hacienda Pública/Patrimonio	0.00	0.00
Hacienda Pública/Patrimonio Generado	587,964.96	0.00
Resultados del Ejercicio (Ahorro/ Desahorro)	1,522,595.57	0.00
Resultados de Ejercicios Anteriores	0.00	0.00
Revalúos	0.00	0.00
Reservas	0.00	0.00
Rectificaciones de Resultados de Ejercicios Anteriores	21,413.60	0.00
Exceso o Insuficiencia en la Actualización de la Hacienda Pública/Patrimonio	0.00	0.00
Resultado por Posición Monetaria	0.00	0.00
Resultado por Tenencia de Activos no Monetarios	0.00	0.00

"Bajo protesta de decir verdad declaramos que los Estados Financieros y sus notas, son razonablemente correctos y son responsabilidad del emisor"

ING. LUIS MANUEL NAVARRO GALINDO
RECTOR

C.P. ALFONSO AVILA MENCHACA
CONTADOR GENERAL

INFORMACIÓN CONTABLE
VII.- ESTADO DE CAMBIOS EN LA SITUACIÓN
FINANCIERA

	Origen	Aplicación
ACTIVO	0.00	1,598,338.97
Activo Circulante	0.00	1,496,063.03
Electivo y Equivalentes	0.00	1,497,214.62
Derechos a Recibir Efectivo o Equivalentes	1,211.59	0.00
Derechos a Recibir Bienes o Servicios	0.00	0.00
Inventarios	0.00	0.00
Almacenes	0.00	0.00
Estimación por Pérdida o Deterioro de Activos Circulantes	0.00	0.00
Otros Activos Circulantes	0.00	0.00
Activo No Circulante	0.00	102,335.94
Inversiones Financieras a Largo Plazo	0.00	0.00
Derechos a Recibir Efectivo o Equivalentes a Largo Plazo	0.00	0.00
Bienes Inmuebles, Infraestructura y Construcciones en Proceso	0.00	0.00
Bienes Muebles	0.00	102,335.94
Activos Intangibles	0.00	0.00
Depreciación, Deterioro y Amortización Acumulada de Bienes	0.00	0.00
Activos Diferidos	0.00	0.00
Estimación por Pérdida o Deterioro de Activos no Circulantes	0.00	0.00
Otros Activos no Circulantes	0.00	0.00
PASIVO	0.00	0.00
Pasivo Circulante	54,329.79	0.00
Cuentas por Pagar a Corto Plazo	54,329.79	0.00
Documentos por Pagar a Corto Plazo	0.00	0.00
Porción a Corto Plazo de la Deuda Pública a Largo Plazo	0.00	0.00
Títulos y Valores a Corto Plazo	0.00	0.00
Pasivos Diferidos a Corto Plazo	0.00	0.00
Fondos y Bienes de Terceros en Garantía y/o Administración a Corto Plazo	0.00	0.00
Provisiones a Corto Plazo	0.00	0.00
Otros Pasivos a Corto Plazo	0.00	0.00
Pasivo No Circulante	0.00	0.00
Cuentas por Pagar a Largo Plazo	0.00	0.00
Documentos por Pagar a Largo Plazo	0.00	0.00
Deuda Pública a Largo Plazo	0.00	0.00
Pasivos Diferidos a Largo Plazo	0.00	0.00
Fondos y Bienes de Terceros en Garantía y/o en Administración a Largo Plazo	0.00	0.00
Provisiones a Largo Plazo	0.00	0.00
HACIENDA PÚBLICA/PATRIMONIO	1,544,009.19	0.00
Hacienda Pública/Patrimonio Contribuido	0.00	0.00
Aportaciones	0.00	0.00
Donaciones de Capital	0.00	0.00
Actualización de la Hacienda Pública/Patrimonio	0.00	0.00
Hacienda Pública/Patrimonio Generado	1,544,009.19	0.00
Resultados del Ejercicio (Ahorro/ Desahorro)	1,522,595.57	0.00
Resultados de Ejercicios Anteriores	0.00	0.00
Revalúos	0.00	0.00
Reservas	0.00	0.00
Rectificaciones de Resultados de Ejercicios Anteriores	21,413.61	0.00
Exceso o Insuficiencia en la Actualización de la Hacienda Pública/Patrimonio	0.00	0.00
Resultado por Posición Monetaria	0.00	0.00
Resultado por Tenencia de Activos no Monetarios	0.00	0.00

"Bajo protesta de decir verdad declaramos que los Estados Financieros y sus notas, son razonablemente correctos y son responsabilidad del emisor"

ING. LUIS MANUEL NAVARRO GALINDO
RECTOR

C.P. ALFONSO AVILA MENCHACA
CONTADOR GENERAL

INFORMACIÓN CONTABLE
VIII.- ESTADO DE FLUJOS DE EFECTIVO
TRIMESTRAL

Concepto	2020	2019
Flujos de Efectivo de las Actividades de Operación		
Origen	3,442,599.66	7,273,481.90
Impuestos	0.00	0.00
Cuentas y Aportaciones de Seguridad Social	0.00	0.00
Contribuciones de Mejoras	0.00	0.00
Derechos	0.00	0.00
Productos	0.00	0.00
Aprovechamientos	0.00	0.00
Ingresos por Venta de Bienes y Prestación de Servicios	565,153.00	530,850.00
Participaciones, Aportaciones, Convenios, Incentivos Derivados de la Colaboración Fiscal y Fondos Distintos de Aportaciones	2,792,393.28	6,528,285.94
Transferencias, Asignaciones, Subsidios y Subvenciones, y Pensiones y Jubilaciones	0.00	0.00
Otros Orígenes de Operación	85,053.38	219,545.96
Aplicación	2,796,994.92	6,906,857.66
Servicios Personales	2,205,402.41	5,014,473.03
Materiales y Suministros	190,039.00	681,420.38
Servicios Generales	393,653.51	1,210,959.25
Transferencias Internas y Asignaciones al Sector Público	0.00	0.00
Transferencias al resto del Sector Público	0.00	0.00
Subsidios y Subvenciones	0.00	0.00
Ayudas Sociales	0.00	0.00
Pensiones y Jubilaciones	0.00	0.00
Transferencias a Fideicomisos, Mandatos y Contratos Análogos	0.00	0.00
Transferencias a la Seguridad Social	0.00	0.00
Donativos	0.00	0.00
Transferencias al Exterior	0.00	0.00
Participaciones	0.00	0.00
Aportaciones	0.00	0.00
Convenios	0.00	0.00
Otras Aplicaciones de Operación	0.00	0.00
Flujos Netos de Efectivo por Actividades de Operación	651,604.74	371,624.24
Flujos de Efectivo de las Actividades de Inversión		
Origen	0.00	0.00
Bienes Inmuebles, Infraestructura y Construcciones en Proceso	0.00	0.00
Bienes Muebles	0.00	0.00
Otros Orígenes de Inversión	0.00	0.00
Aplicación	33,287.00	269,909.25
Bienes Inmuebles, Infraestructura y Construcciones en Proceso	0.00	0.00
Bienes Muebles	33,287.00	269,909.25
Otras Aplicaciones de Inversión	0.00	0.00
Flujos Netos de Efectivo por Actividades de Inversión	-33,287.00	-269,909.25
Flujo de Efectivo de las Actividades de Financiamiento		
Origen	0.00	0.00
Endeudamiento Neto	0.00	0.00
Interno	0.00	0.00
Externo	0.00	0.00
Otros Orígenes de Financiamiento	0.00	0.00
Aplicación	0.00	0.00
Servicios de la Deuda	0.00	0.00
Interno	0.00	0.00
Externo	0.00	0.00
Otras Aplicaciones de Financiamiento	0.00	0.00
Flujos Netos de Efectivo por Actividades de Financiamiento	0.00	0.00
Incremento/Disminución Neta en el Efectivo y Equivalentes al Efectivo	618,317.74	101,714.99
Efectivo y Equivalentes al Efectivo al Inicio del Ejercicio	1,463,240.33	2,216,480.42
Efectivo y Equivalentes al Efectivo al Final del Ejercicio	2,081,558.12	2,320,395.41

"Bajo protesta de decir verdad declaramos que los Estados Financieros y sus notas, son razonablemente correctos y son responsabilidad del emisor"

INFORMACIÓN CONTABLE

IX.- ESTADO DE FLUJOS DE EFECTIVO

Concepto	2020	2019
Flujos de Efectivo de las Actividades de Operación		
Origen	9,272,016.64	7,278,481.90
Impuestos	0.00	0.00
Cuotas y Aportaciones de Seguridad Social	0.00	0.00
Contribuciones de Mejoras	0.00	0.00
Derechos	0.00	0.00
Productos	0.00	0.00
Aprovechamientos	0.00	0.00
Ingresos por Venta de Bienes y Prestación de Servicios	1,021,843.00	530,650.00
Participaciones, Aportaciones, Convenios, Incentivos Derivados de la Colaboración Fiscal y Fondos Distintos de Aportaciones	8,173,218.65	6,525,285.94
Transferencias, Asignaciones, Subsidios y Subvenciones, y Pensiones y Jubilaciones	0.00	0.00
Otros Orígenes de Operación	76,954.99	219,545.96
Aplicación	7,672,466.08	6,906,857.66
Servicios Personales	6,270,986.11	5,014,478.03
Materiales y Suministros	338,945.51	681,420.38
Servicios Generales	1,062,532.46	1,210,959.25
Transferencias Internas y Asignaciones al Sector Público	0.00	0.00
Transferencias al resto del Sector Público	0.00	0.00
Subsidios y Subvenciones	0.00	0.00
Ayudas Sociales	0.00	0.00
Pensiones y Jubilaciones	0.00	0.00
Transferencias a Fideicomisos, Mandatos y Contratos Análogos	0.00	0.00
Transferencias a la Seguridad Social	0.00	0.00
Donativos	0.00	0.00
Transferencias al Exterior	0.00	0.00
Participaciones	0.00	0.00
Aportaciones	0.00	0.00
Convenios	0.00	0.00
Otras Aplicaciones de Operación	0.00	0.00
Flujos Netos de Efectivo por Actividades de Operación	1,599,550.56	371,624.24
Flujos de Efectivo de las Actividades de Inversión		
Origen	0.00	0.00
Bienes Inmuebles, Infraestructura y Construcciones en Proceso	0.00	0.00
Bienes Muebles	0.00	0.00
Otros Orígenes de Inversión	0.00	0.00
Aplicación	102,335.94	269,909.25
Bienes Inmuebles, Infraestructura y Construcciones en Proceso	0.00	0.00
Bienes Muebles	102,335.94	269,909.25
Otras Aplicaciones de Inversión	0.00	0.00
Flujos Netos de Efectivo por Actividades de Inversión	-102,335.94	-269,909.25
Flujo de Efectivo de las Actividades de Financiamiento		
Origen	0.00	0.00
Endeudamiento Neto	0.00	0.00
Interno	0.00	0.00
Externo	0.00	0.00
Otros Orígenes de Financiamiento	0.00	0.00
Aplicación	0.00	0.00
Servicios de la Deuda	0.00	0.00
Interno	0.00	0.00
Externo	0.00	0.00
Otras Aplicaciones de Financiamiento	0.00	0.00
Flujos Netos de Efectivo por Actividades de Financiamiento	0.00	0.00
Incremento/Disminución Neta en el Efectivo y Equivalentes al Efectivo	1,497,214.62	101,714.99
Efectivo y Equivalentes al Efectivo al Inicio del Ejercicio	584,343.50	2,216,680.42
Efectivo y Equivalentes al Efectivo al Final del Ejercicio	2,081,558.12	2,320,395.41

"Bajo protesta de decir verdad deciamos que los Estados Financieros y sus notas, son razonablemente correctos y son responsabilidad del emisor"

ING. LUIS MANUEL NAVARRO GALINDO
RECTOR

C.P. ALFONSO AVILA MENCHACA
CONTADOR GENERAL

INFORMACIÓN CONTABLE
X.- ESTADO ANALÍTICO DEL ACTIVO
TRIMESTRAL

Concepto	Saldo Inicial 1	Cargos del Periodo 2	Abonos del Periodo 3	Saldo Final 4 (1+2-3)	Variación del Periodo (4-1)
ACTIVO	2,795,322.16	9,838,480.01	9,186,796.27	3,446,926.00	661,604.74
Activo Circulante	1,443,203.58	9,805,113.01	9,186,796.27	2,081,521.24	618,317.74
Efectivo y Equivalentes	1,463,240.38	6,416,102.09	5,797,785.25	2,081,556.12	618,317.74
Derechos a Recibir Efectivo o Equivalentes	-36.88	3,374,916.02	3,374,916.02	-36.88	0.00
Derechos a Recibir Bienes o Servicios	0.00	14,094.00	14,094.00	0.00	0.00
Inventarios	0.00	0.00	0.00	0.00	0.00
Almacenes	0.00	0.00	0.00	0.00	0.00
Estimación por Pérdida o Deterioro de Activos Circulantes	0.00	0.00	0.00	0.00	0.00
Otros Activos Circulantes	0.00	0.00	0.00	0.00	0.00
Activo No Circulante	1,332,118.68	33,287.00	0.00	1,365,405.68	33,287.00
Inversiones Financieras a Largo Plazo	0.00	0.00	0.00	0.00	0.00
Derechos a Recibir Efectivo o Equivalentes a Largo Plazo	0.00	0.00	0.00	0.00	0.00
Bienes Inmuebles, Infraestructura y Construcciones en Proceso	0.00	0.00	0.00	0.00	0.00
Bienes Muebles	1,954,346.80	33,287.00	0.00	1,987,633.80	33,287.00
Activos Intangibles	0.00	0.00	0.00	0.00	0.00
Depreciación, Deterioro y Amortización Acumulada de Bienes	-622,228.14	0.00	0.00	-622,228.14	0.00
Activos Diferidos	0.00	0.00	0.00	0.00	0.00
Estimación por Pérdida o Deterioro de Activos no Circulantes	0.00	0.00	0.00	0.00	0.00
Otros Activos no Circulantes	0.00	0.00	0.00	0.00	0.00

"Bajo protesta de decir verdad declaramos que los Estados Financieros y sus notas, son razonablemente correctos y son responsabilidad del emisor"

ING. LUIS MANUEL NAVARRO GALINDO
RECTOR


C.P. ALFONSO AVILA MENDOZA
CONTADOR GENERAL

INFORMACIÓN CONTABLE

XI.- ESTADO ANALÍTICO DEL ACTIVO

Concepto	Saldo Inicial 1	Cargos del Periodo 2	Abonos del Periodo 3	Saldo Final 4 (1+2-3)	Variación del Periodo (4-1)
ACTIVO	1,848,887.93	26,382,276.22	24,763,931.25	3,466,926.90	1,598,338.97
Activo Circulante	585,518.21	26,279,934.28	24,763,931.25	2,081,521.24	1,495,983.03
Efectivo y Equivalencias	584,343.50	16,993,703.29	15,456,488.67	2,081,558.12	1,497,214.62
Derechos a Recibir Efectivo o Equivalentes	1,174.71	9,272,136.99	9,273,348.58	-35.88	-1,211.98
Derechos a Recibir Bienes o Servicios	0.00	14,094.00	14,094.00	0.00	0.00
Inventarios	0.00	0.00	0.00	0.00	0.00
Almacenes	0.00	0.00	0.00	0.00	0.00
Estimación por Pérdida o Deterioro de Activos Circulantes	0.00	0.00	0.00	0.00	0.00
Otros Activos Circulantes	0.00	0.00	0.00	0.00	0.00
Activo No Circulante	1,263,098.72	102,335.94	0.00	1,365,405.86	102,335.94
Inversiones Financieras a Largo Plazo	0.00	0.00	0.00	0.00	0.00
Derechos a Recibir Efectivo o Equivalentes a Largo Plazo	0.00	0.00	0.00	0.00	0.00
Bienes Inmuebles, Infraestructura y Construcciones en Proceso	0.00	0.00	0.00	0.00	0.00
Bienes Muebles	1,885,297.86	102,335.94	0.00	1,987,633.80	102,335.94
Activos Intangibles	0.00	0.00	0.00	0.00	0.00
Depreciación, Deterioro y Amortización Acumulada de Bienes	-622,228.14	0.00	0.00	-622,228.14	0.00
Activos Diferidos	0.00	0.00	0.00	0.00	0.00
Estimación por Pérdida o Deterioro de Activos no Circulantes	0.00	0.00	0.00	0.00	0.00
Otros Activos no Circulantes	0.00	0.00	0.00	0.00	0.00

"Bajo protesta de decir verdad declaro que los Estados Financieros y sus notas, son razonablemente correctos y son responsabilidad del emisor"



ING. LUIS MANUEL NAVARRO GALINDO
RECTOR



C.P. ALFONSO ARIZA MENCHACA
CONTADOR GENERAL

INFORMACIÓN CONTABLE
XII.- ESTADO ANALÍTICO DE LA DEUDA Y
OTROS PASIVOS TRIMESTRAL

Denominación de las Deudas	Moneda de Contratación	Institución o País Acreedor	Saldo Inicial del Periodo	Saldo Final del Periodo
DEUDA PÚBLICA				
Corto Plazo				
Deuda Interna			0.00	0.00
Instituciones de Crédito	Peso	México	0.00	0.00
Títulos y Valores	Peso	México	0.00	0.00
Arrendamientos Financieros	Peso	México	0.00	0.00
Deuda Externa			0.00	0.00
Organismos Financieros Internacionales	Peso	México	0.00	0.00
Deuda Bilateral	Peso	México	0.00	0.00
Títulos y Valores	Peso	México	0.00	0.00
Arrendamientos Financieros	Peso	México	0.00	0.00
Subtotal Corto Plazo			0.00	0.00
Largo Plazo				
Deuda Interna			0.00	0.00
Instituciones de Crédito	Peso	México	0.00	0.00
Títulos y Valores	Peso	México	0.00	0.00
Arrendamientos Financieros	Peso	México	0.00	0.00
Deuda Externa			0.00	0.00
Organismos Financieros Internacionales	Peso	México	0.00	0.00
Deuda Bilateral	Peso	México	0.00	0.00
Títulos y Valores	Peso	México	0.00	0.00
Arrendamientos Financieros	Peso	México	0.00	0.00
Subtotal Largo Plazo			0.00	0.00
Otros Pasivos	Peso	México	335,743.89	399,383.67
Total Deuda y Otros Pasivos			335,743.89	399,383.67

"Bajo protesta de decir verdad declaramos que los Estados Financieros y sus notas, son razonablemente correctos y son responsabilidad del emisor"

ING. LUIS MANUEL MARRERO GALINDO
RECTOR

C.P. ALFONSO ANÍS PEREZ RACA
CONTADOR GENERAL

INFORMACIÓN CONTABLE
XIII.- ESTADO ANALÍTICO DE LA DEUDA Y
OTROS PASIVOS

Denominación de las Deudas	Moneda de Contratación	Institución o País Acreedor	Saldo Inicial del Periodo	Saldo Final del Periodo
DEUDA PÚBLICA				
Corto Plazo				
Deuda Interna				
Instituciones de Crédito	Peso	México	0.00	0.00
Títulos y Valores	Peso	México	0.00	0.00
Arrendamientos Financieros	Peso	México	0.00	0.00
Deuda Externa				
Organismos Financieros Internacionales	Peso	México	0.00	0.00
Deuda Bilateral	Peso	México	0.00	0.00
Títulos y Valores	Peso	México	0.00	0.00
Arrendamientos Financieros	Peso	México	0.00	0.00
Subtotal Corto Plazo			0.00	0.00
Largo Plazo				
Deuda Interna				
Instituciones de Crédito	Peso	México	0.00	0.00
Títulos y Valores	Peso	México	0.00	0.00
Arrendamientos Financieros	Peso	México	0.00	0.00
Deuda Externa				
Organismos Financieros Internacionales	Peso	México	0.00	0.00
Deuda Bilateral	Peso	México	0.00	0.00
Títulos y Valores	Peso	México	0.00	0.00
Arrendamientos Financieros	Peso	México	0.00	0.00
Subtotal Largo Plazo			0.00	0.00
Otros Pasivos	Peso	México	345,053.88	399,383.67
Total Deuda y Otros Pasivos			345,053.88	399,383.67

"Bajo protesta de decir verdad declaramos que los Estados Financieros y sus notas, son razonablemente correctos y son responsabilidad del emisor"

ING. LUIS MANUEL NAVARRO GALINDO
RECTOR

C.P. ALFONSO AYLA MENCHACA
CONTADOR GENERAL

INFORMACIÓN CONTABLE
XIV.- INFORME SOBRE PASIVOS
CONTINGENTES

Informe sobre Pasivos Contingentes

Al 30 de septiembre de 2020

DEMANDAS	0.00
JUICIOS	0.00
AVALES	0.00
OTRAS PROVISIONES (PRIMA DE ANTIGÜEDAD POR RETIRO, PRIMA DE ANTIGÜEDAD POR TERMINACION)	100,135.00
TOTAL	100,135.00

"Bajo protesta de decir verdad declaramos que los Estados Financieros y sus notas, son razonablemente correctos y son responsabilidad del emisor"

ING. LUIS MANUEL NAVARRO GALINDO
RECTOR

C.P. ALFONSO AVILA MENCHACA
CONTADOR GENERAL

INFORMACIÓN CONTABLE
XV.- NOTAS A LOS ESTADOS FINANCIEROS
NOTAS DE DESGLOSE

 UNIVERSIDAD TECNOLÓGICA DE CIUDAD ACUÑA		
EFE 01 - Efectivo y Equivalentes		
Descripción	Al 30 de septiembre de 2020	Al 30 de junio de 2020
Efectivo	10,000.00	10,000.00
Efectivo en Bancos - Tesorería	1,965,638.04	1,347,320.30
Efectivo en Bancos - Dependencias	0.00	0.00
Inversiones temporales (hasta 3 meses)	0.00	0.00
Fondos con afectación específica	0.00	0.00
Depósitos de fondos de terceros y otros	105,920.08	105,920.08
Total de Efectivo y Equivalentes	2,081,558.12	1,463,240.38

"Bajo protesta de decir verdad declaramos que los Estados Financieros y sus notas, son razonablemente correctos y son responsabilidad del emisor"

ING. LUIS MANUEL NAVARRO GALINDO
RECTOR



C.P. ALFONSO AVILA MENCHACA
CONTADOR GENERAL



 UNIVERSIDAD TECNOLÓGICA DE CIUDAD ACUNA 		
EFE 01 - Efectivo y Equivalentes		
Descripción	Al 30 de septiembre de 2020	Al 31 de diciembre de 2019
Efectivo	10,000.00	0.00
Efectivo en Bancos - Tesorería	1,965,838.04	478,423.42
Efectivo en Bancos - Dependencias	0.00	0.00
Inversiones temporales (hasta 3 meses)	0.00	0.00
Fondos con afectación específica	0.00	0.00
Depósitos de fondos de terceros y otros	105,920.08	105,920.08
Total de Efectivo y Equivalentes	2,081,558.12	584,343.50

"Bajo protesta de decir verdad declaramos que los Estados Financieros y sus notas, son razonablemente correctos y son responsabilidad del emisor"

ING. LUIS MANUEL NAVARRO GALINDO
RECTOR



C.P. ALFONSO AYLA MENCHACA
CONTADOR GENERAL



**UNIVERSIDAD TECNOLÓGICA DE CIUDAD ACUÑA**

Conciliación entre los Ingresos Presupuestarios y Contables

Correspondiente del 01 de julio al 30 de septiembre de 2020

(Cifras en pesos)



1. Total de Ingresos Presupuestarios		3,357,546.28
2. Más Ingresos Contables No Presupuestarios		0.00
2.1 Ingresos Financieros	0.00	
2.2 Incremento por Variación de Inventarios	0.00	
2.3 Disminución del Exceso de Estimaciones por Pérdida o Deterioro u Obsolescencia	0.00	
2.4 Disminución del Exceso de Provisiones	0.00	
2.5 Otros Ingresos y Beneficios Varios	0.00	
2.6 Otros Ingresos Contables No Presupuestarios	0.00	
3. Menos Ingresos Presupuestarios No Contables		0.00
3.1 Aprovechamientos Patrimoniales	0.00	
3.2 Ingresos Derivados de Financiamientos	0.00	
3.3 Otros Ingresos Presupuestarios No Contables	0.00	
4. Total de Ingresos Contables		3,357,546.28

UNIVERSIDAD TECNOLÓGICA DE CIUDAD ACUÑA

Conciliación entre los Egresos Presupuestarios y los Gastos Contables

Correspondiente del 01 de julio al 30 de septiembre de 2020

(Cifras en pesos)

1. Total de Egresos Presupuestarios		2,824,281.92
2. Menos Egresos Presupuestario No Contables		33,287.00
2.1 Materias Primas y Materiales de Producción y Comercialización	0.00	
2.2 Materiales y Suministros	0.00	
2.3 Mobiliario y Equipo de Administración	25,079.00	
2.4 Mobiliario y Equipo Educativo y Recreativo	0.00	
2.5 Equipo e Instrumental Médico y de Laboratorio	8,208.00	
2.6 Vehículos y Equipo de Transporte	0.00	
2.7 Equipo de Defensa y Seguridad	0.00	
2.8 Maquinaria, Otros Equipos y Herramientas	0.00	
2.9 Activos Biológicos	0.00	
2.10 Bienes Inmuebles	0.00	
2.11 Activos Intangibles	0.00	
2.12 Obra Pública en Bienes de Dominio Público	0.00	
2.13 Obra Pública en Bienes Propios	0.00	
2.14 Acciones y Participaciones de Capital	0.00	
2.15 Compra de Títulos y Valores	0.00	
2.16 Concesión de Préstamos	0.00	

2.17	Inversiones en Fideicomisos, Mandatos y Otros Análogos	0.00
2.18	Provisiones para Contingencias y Otras Erogaciones Especiales	0.00
2.19	Amortización de la Deuda Pública	0.00
2.20	Adeudos de Ejercicios Fiscales Anteriores (ADEFAS)	0.00
2.21	Otros Egresos Presupuestales No Contables	0.00

3. Más Gastos Contables No Presupuestarios		0.00
3.1	Estimaciones, Depreciaciones, Deterioros, Obsolescencia y Amortizaciones	0.00
3.2	Provisiones	0.00
3.3	Disminución de Inventarios	0.00
3.4	Aumento por Insuficiencia de Estimaciones por Pérdida o Deterioro u Obsolescencia	0.00
3.5	Aumento por Insuficiencia de Provisiones	0.00
3.6	Otros Gastos	0.00
3.7	Otros Gastos Contables No Presupuestarios	0.00

4. Total de Gastos Contables

2,790,994.92

"Bajo protesta de decir verdad declaramos que los Estados Financieros y sus notas, son razonablemente correctos y son responsabilidad del emisor"

ING. LUIS MANUEL NAVARRO GALINDO
RECTOR

C.P. ALFONSO AVILA MENCHACA
CONTADOR GENERAL



UNIVERSIDAD TECNOLÓGICA DE CIUDAD ACUÑA
Conciliación entre los Ingresos Presupuestarios y Contables
Correspondiente del 01 de enero al 30 de septiembre de 2020
(Cifras en pesos)



1. Total de Ingresos Presupuestarios		9,195,061.65
2. Más Ingresos Contables No Presupuestarios		0.00
2.1 Ingresos Financieros	0.00	
2.2 Incremento por Variación de Inventarios	0.00	
2.3 Disminución del Exceso de Estimaciones por Pérdida o Deterioro u Obsolescencia	0.00	
2.4 Disminución del Exceso de Provisiones	0.00	
2.5 Otros Ingresos y Beneficios Varios	0.00	
2.6 Otros Ingresos Contables No Presupuestarios	0.00	
3. Menos Ingresos Presupuestarios No Contables		0.00
3.1 Aprovechamientos Patrimoniales	0.00	
3.2 Ingresos Derivados de Financiamientos	0.00	
3.3 Otros Ingresos Presupuestarios No Contables	0.00	
4. Total de Ingresos Contables		9,195,061.65

UNIVERSIDAD TECNOLÓGICA DE CIUDAD ACUÑA
Conciliación entre los Egresos Presupuestarios y los Gastos Contables
Correspondiente del 01 de enero al 30 de septiembre de 2020
(Cifras en pesos)

1. Total de Egresos Presupuestarios		7,774,802.02
2. Menos Egresos Presupuestario No Contables		102,335.94
2.1 Materias Primas y Materiales de Producción y Comercialización	0.00	
2.2 Materiales y Suministros	0.00	
2.3 Mobiliario y Equipo de Administración	72,348.46	
2.4 Mobiliario y Equipo Educativo y Recreativo	0.00	
2.5 Equipo e Instrumental Médico y de Laboratorio	8,208.00	
2.6 Vehículos y Equipo de Transporte	0.00	
2.7 Equipo de Defensa y Seguridad	0.00	
2.8 Maquinaria, Otros Equipos y Herramientas	21,779.48	
2.9 Activos Biológicos	0.00	
2.10 Bienes Inmuebles	0.00	
2.11 Activos Intangibles	0.00	
2.12 Obra Pública en Bienes de Dominio Público	0.00	
2.13 Obra Pública en Bienes Propios	0.00	
2.14 Acciones y Participaciones de Capital	0.00	
2.15 Compra de Títulos y Valores	0.00	
2.16 Concesión de Préstamos	0.00	
2.17 Inversiones en Fideicomisos, Mandatos y Otros Análogos	0.00	
2.18 Provisiones para Contingencias y Otras Erogaciones Especiales	0.00	
2.19 Amortización de la Deuda Pública	0.00	
2.20 Adeudos de Ejercicios Fiscales Anteriores (ADEFAS)	0.00	
2.21 Otros Egresos Presupuestarios No Contables	0.00	

3. Más Gastos Contables No Presupuestarios		0.00
3.1	Estimaciones, Depreciaciones, Deterioros, Obsolescencia y Amortizaciones	0.00
3.2	Provisiones	0.00
3.3	Disminución de Inventarios	0.00
3.4	Aumento por Insuficiencia de Estimaciones por Pérdida o Deterioro u Obsolescencia	0.00
3.5	Aumento por Insuficiencia de Provisiones	0.00
3.6	Otros Gastos	0.00
3.7	Otros Gastos Contables No Presupuestarios	0.00
4. Total de Gastos Contables		7,672,466.00

"Bajo protesta de decir verdad declaramos que los Estados Financieros y sus notas, son razonablemente correctos y son responsabilidad del emisor"

ING. LUIS MANUEL NAVARRO GALINDO
RECTOR

C.P. ALFONSO AMILA MENCHACA
CONTADOR GENERAL

a) NOTAS DE DESGLOSE

1) NOTAS AL ESTADO DE SITUACIÓN FINANCIERA

Activo

Efectivo y Equivalentes

ESF 01.

El saldo de esta cuenta refleja las cantidades de las cuales se dispone en efectivo en las Instituciones de crédito, que para tal efecto se abrieron por la Universidad Tecnológica de Ciudad Acuña.

UNIVERSIDAD TECNOLÓGICA DE CIUDAD ACUÑA		
EFE 01 - Efectivo y Equivalentes		
Descripción	Al 30 de septiembre de 2020	Al 30 de junio de 2020
Efectivo	10,000.00	10,000.00
Efectivo en Bancos - Tesorería	1,965,638.04	1,347,320.30
Efectivo en Bancos - Dependencias	0.00	0.00
Inversiones temporales (hasta 3 meses)	0.00	0.00
Fondos con afectación específica	0.00	0.00
Depósitos de fondos de terceros y otros	105,920.08	105,920.08
Total de Efectivo y Equivalentes	2,081,558.12	1,463,240.38

Bancos/Tesorería

Banco	Importe
BANORTE 1053149858 PROVISION PRESTACIONES 2019	152,419.72
BANORTE 0354424068 RECURSOS PROPIOS	1,102,008.15
BANORTE 0366885413 ESTATAL EJECUTORA DEL GASTO	203,770.09
BANORTE 1096319434 ESTATAL	506,487.28
BANORTE 1096319425 FEDERAL	863.25
BANORTE 1096319416 GASTO FEDERAL	89.55
Suma	\$1,965,638.04

Depósitos de Fondos de Terceros en Garantía y/o Administración

Descripción	Importe
1116 depósitos de Fondos de Terceros en Garantía y/o Administración	\$ 105,920.08
1116-001 CFE Suministrador de Servicios Básicos	\$ 105,920.08

Inversiones temporales

La Universidad Tecnológica de Ciudad Acuña no cuenta con inversiones temporales.

Fondos con afectación específica

La Universidad Tecnológica de Ciudad Acuña no cuenta con fondos con afectación específica.

Derechos a recibir Efectivo y Equivalentes y Bienes o Servicios a Recibir ESF 02.

Los saldos en estas cuentas revelan derechos de cobro a favor del ente público.

Concepto	Al 30 de septiembre de 2020	Al 30 de junio de 2020
CUENTAS POR COBRAR A CORTO PLAZO	\$0.00	\$0.00
DEUDORES DIVERSOS POR COBRAR A CORTO PLAZO	-\$95.92	-\$95.92
OTROS DERECHOS A RECIBIR EFECTIVO O EQUIVALENTES A CORTO PLAZO	\$59.04	\$59.04
Suma	-\$36.88	-\$36.88

Cuentas por cobrar a corto plazo

Concepto	Al 30 de septiembre de 2020
Cuentas por cobrar a corto plazo	\$0.00
CUENTAS DE REGISTRO	
Suma	0.00

Deudores diversos por cobrar a corto plazo

Concepto	Al 30 de septiembre de 2020
Deudores diversos por cobrar a corto plazo	-\$95.92
CUENTAS DE REGISTRO	
Suma	-\$95.92

Otros derechos a recibir efectivo o equivalentes a corto plazo

Concepto	Al 30 de septiembre de 2020
Otros derechos a recibir efectivo o equivalentes a corto plazo	\$0.00
CUENTAS DE REGISTRO	
Subsidio para el empleo	\$58.33
Isr a favor	\$0.71
Suma	\$59.04

ESF 03.

Los saldos de esta cuenta, representan los derechos de cobro originados en el desarrollo de las actividades de la Universidad, de los cuales se espera una contraprestación representada en recursos, bienes o servicios y se integran de la siguiente manera:

ANTICIPO A PROVEEDORES POR ADQUISICIÓN DE BIENES Y PRESTACIÓN DE SERVICIOS A CORTO PLAZO					0.00
CUENTAS DE REGISTRO					
DERECHOS A RECIBIR BIENES O SERVICIOS	90 DIAS	180 DIAS	<=365	>365	
-	0.00	0.00	0.00		0.00
-	0.00	0.00	0.00		0.00
-	0.00	0.00	0.00		0.00
Suma	0.00	0.00	0.00		0.00

Bienes Disponibles para su Transformación o Consumo (inventarios)**ESF 04.**

La Universidad Tecnológica de Ciudad Acuña, no cuenta con bienes disponibles para la transformación en registros contables de la entidad.

ESF 05.

No se cuenta con Almacén en registros contables de la entidad.

Inversiones Financieras**ESF 06.**

No se cuenta con Inversiones financieras en registros contables de la entidad.

ESF 07.

No se cuenta con Inversiones Financieras en registros contables de la entidad.

Bienes Muebles, Inmuebles e Intangibles**ESF 08.**

El registro de los Bienes Muebles, Inmuebles e Intangibles es a costo de adquisición y se integra como sigue:

Concepto	Al 30 de septiembre de 2020
BIENES INMUEBLES, INFRAESTRUCTURA Y CONSTRUCCIONES EN PROCESO	0.00
BIENES MUEBLES	\$1,987,633.80
ACTIVOS INTANGIBLES	0.00
Suma	\$1,987,633.80

CUENTA	DEPRECIACION	TASA
BIENES INMUEBLES, INFRAESTRUCTURA Y CONSTRUCCIONES EN PROCESO	0	0.00%
CUENTAS DE REGISTRO		
TERRENOS		
EDIFICIOS NO RESIDENCIALES	0	0.00%
Total Bienes inmuebles, infraestructura y Construcciones en proceso.	0	0.00

CUENTA	DEPRECIACION 2019		DEPRECIACION EJERCICIOS ANTERIORES		DEPRECIACION ACUMULADA
BIENES MUEBLES	VALOR	TASA	VALOR	TASA	
CUENTAS DE REGISTRO					
MOBILIARIO	14,712.02	10.00%	6,506.74	10.00%	21,218.76
BIENES INFORMATICOS	198,485.18	33.30%	71,693.36	33.30%	270,158.54
EQUIPO DE ADMINISTRACION	0.00	10.00%	0	10.00%	0.00
EQUIPOS Y APARATOS AUDIOVISUALES	31,332.66	33.30%	19,927.65	33.30%	51,260.31
APARATOS DEPORTIVOS	0.00	20.00%	0	20.00%	0.00
CAMARAS FOTOGRAFICAS Y DE VIDEO	6,576.68	33.30%	3,599.39	33.30%	10,176.07
OTRO MOBILIARIO Y EQUIPO EDUCACIONAL Y RECREATIVO	19,642.36	20.00%	20,841.75	20.00%	40,484.11
VEHICULOS Y EQUIPO TERRESTRE DESTINADOS A SERVICIOS ADMINISTRATIVOS.	140,450.00	20.00%	82,304.17	20.00%	222,754.17
MAQUINARIA Y EQUIPO INDUSTRIAL	245.33	10.00%	0	10.00%	245.33
SISTEMAS DE AIRE ACONDICIONADO, CALEFACCION Y DE REFRIGERACION INDUSTRIAL Y COMERCIAL	2,070.01	10.00%	0	10.00%	2,070.01
EQUIPOS Y APARATOS DE COMUNICACIONES Y TELECOMUNICACIONES	3,860.84	10.00%	0	10.00%	3,860.84
EQUIPOS DE GENERACION ELECTRICA, APARATOS Y ACCESORIOS ELECTRICOS	0.00	10.00%	0	10.00%	0.00

HERRAMIENTAS Y MÁQUINAS- HERRAMIENTA	0.00	10.00%	0	10.00%	0.00
Total Depreciación Bienes Muebles	417,355.08		204,873.06		622,228.14
CUENTA	DEPRECIACION	TASA			
ACTIVOS INTANGIBLES	0.00				
CUENTAS DE REGISTRO					
ADQUISICION DE SOFTWARE					
ACTIVOS INTANGIBLES	0.00				
TOTAL CONSIDERANDO LA DEPRECIACIÓN			1,365,405.66		

ESF 09.

Al cierre del 30 de septiembre de 2020, no se cuenta con activos intangibles, por lo tanto, esta cuenta no tiene registro de licencias para programas.

Estimaciones y Deterioros

ESF 10.

Al cierre del tercer trimestre de 2020, se tiene registro contable por un monto de \$204,872.92, el cual corresponde a depreciación de ejercicios anteriores y un monto por 417,355.08 correspondiente a la depreciación del ejercicio 2019, para un acumulado de 622,228.14. El cual corresponde a depreciación de los Activos propios de la Entidad, esto en base a Reglas de Registro de Valoración del patrimonio, emitidas por el Consejo Nacional de Armonización Contable.

Otros Activos

ESF 11.

La entidad no cuenta en sus registros contables con Otros Activos, al cierre de septiembre de 2020.

Pasivo²
ESF 12.

Cuentas y documentos por pagar a corto plazo

Al 30 de septiembre de 2020		90 DIAS	180 DIAS	<=365	>365
211	Cuentas por pagar a corto plazo	299,248.67	0	0	0
2111	Servicios Personales por pagar a corto plazo	0	0	0	0
2112	Proveedores por pagar a Corto Plazo	269.99	0	0	0
2113	Contratistas por obras públicas por pagar a corto plazo	0	0	0	0
2114	Participaciones y aportaciones por pagar a corto plazo	0	0	0	0
2115	Transferencias otorgadas por pagar a corto plazo	0	0	0	0
2116	Intereses, comisiones y otros gastos e la deuda pública por pagar a corto plazo	0	0	0	0
2117	Retenciones y contribuciones por pagar a corto plazo	298,978.68	0	0	0
2118	Devoluciones de la ley de ingresos por pagar a corto plazo	0	0	0	0
2119	Otras cuentas por pagar a corto plazo	0	0	0	0

Al 30 de septiembre de 2020		90 DIAS	180 DIAS	<=365	>365
212	Documentos por pagar a corto plazo	0	0	0	0
2121	Documentos comerciales por pagar a corto plazo	0	0	0	0
2122	Documentos con contratistas por Obras Publicas por pagar a corto plazo	0	0	0	0
2129	Otros documentos por pagar a corto plazo	0	0	0	0

² Con respecto a la información de la deuda pública, ésta se incluye en el informe de deuda pública en la nota 11 "Información sobre la Deuda y el Reporte Análisis de la Deuda" de las notas de Gestión Administrativa.

ESF 13.

La entidad no cuenta en sus registros contables con Fondos de Bienes de Terceros.

ESF 14.

Este género se compone de dos grupos, el Pasivo Circulante y el Pasivo No Circulante, en éstos inciden pasivos derivados de operaciones por servicios personales, cuentas por pagar por operaciones presupuestarias devengadas y contabilizadas al 30 de septiembre del ejercicio correspondiente; pasivos por obligaciones laborales, a continuación, se presenta la integración del pasivo, comparativo al 30 de junio del ejercicio 2020.

Concepto	Al 30 de septiembre de 2020	30 de junio de 2020
PASIVO CIRCULANTE	399,383.67	335,743.89
PASIVO NO CIRCULANTE	0	0
Suma de Pasivo	399,383.67	335,743.89

Pasivo Circulante

Destacan entre las principales partidas del Pasivo Circulante las siguientes:

Concepto	Importe
SERVICIOS PERSONALES POR PAGAR A CORTO PLAZO	0.00
PROVEEDORES POR PAGAR A CORTO PLAZO	269.99
RETENCIONES Y CONTRIBUCIONES POR PAGAR A CORTO PLAZO	298,978.68
OTRAS CUENTAS POR PAGAR A CORTO PLAZO	0.00
OTRAS PROVISIONES A CORTO PLAZO	100,135.00
Suma (2100)	399,383.67

Servicios Personales por Pagar a Corto Plazo

El importe de esta cuenta esta constituido principalmente por: Aportaciones de Seguridad Social (patronal). Al cierre del tercer trimestre de 2020, esta cuenta no presenta saldo.

Retenciones por Pagar a Corto Plazo

El importe de esta cuenta esta constituido principalmente por: Retenciones de ISR por Sueldos y Salarios, Honorarios y por Arrendamiento, mismo que se pagaran en el mes de octubre. Retenciones derivadas de aportaciones de seguridad social (Trabajadores) mismas que se liquidan en el mes de octubre de 2020.

Concepto	Importe
RETENCION ISR	59,466.34
RETENCION IMSS	141,745.47
RETENCIONES INFONAVIT	90,473.28
RETENCIONES IVA PRESTADORES DE SERVICIOS	1,796.40
RETENCIONES ISR HONORARIOS	-18.81
RETENCION ISR ASIMILADOS A SALARIOS	5,516.00
TOTAL (2117)	298,978.68

Provisiones a Corto Plazo

Concepto	Importe
PROVISION	0.00
PRIMA DE ANTIGUEDAD POR RETIRO	12,669.00
PRIMA DE ANTIGUEDAD POR TERMINACION	87,466.00
PROVISION PAGO AGUINALDO 2019	0.00
PROVISION PAGO PRIMA VACACIONAL 2019	0.00
TOTAL (2179)	100,135.00

Otras cuentas por pagar a Corto Plazo

Al cierre del tercer trimestre de 2020, esta cuenta no tuvo movimientos ni saldo.

Concepto	Importe
Otras cuentas por pagar a Corto Plazo	0.00
TOTAL (2119)	0.00

Proveedores por Pagar a Corto Plazo

Representa los adeudos con proveedores derivados de operaciones de UNIVERSIDAD TECNOLÓGICA DE CIUDAD ACUÑA, con vencimiento menor o igual a doce meses.

Concepto	Importe
PROVEEDORES POR PAGAR A CORTO PLAZO	269.99
TOTAL (2112)	269.99

Pasivo No Circulante

Destacan entre las principales partidas del Pasivo No Circulante las siguientes:

Concepto	2020
Pasivo No Circulante	0
TOTAL de Pasivos a Largo Plazo	0.00

II) NOTAS AL ESTADO DE ACTIVIDADES

Ingresos de Gestión

EA 1 Trimestral.

Los ingresos totales de gestión del 01 de julio al 30 de septiembre de 2020, corresponden en un 44.26% a las participaciones del gobierno federal, un 38.91% de las participaciones del gobierno estatal y a un 16.83% restante de los ingresos propios de la Universidad, derivados de los cobros realizados por concepto de fichas de admisión, inscripciones, exámenes extraordinarios, y reinscripciones. El total de ingresos del tercer trimestre corresponde al importe de \$3,357,546.28

DEL 01 DE JULIO AL 30 DE SEPTIEMBRE DE 2020

Concepto	Importe
INGRESOS POR VENTA DE BIENES Y SERVICIOS DE ORGANISMOS DESCENTRALIZADOS	
CUENTAS DE REGISTRO	
Examen ITEP	0.00
Ficha de examen de admisión	12,000.00
Inscripción TSU	269,800.00
Reinscripción TSU	220,200.00
Constancia de estudios	2,350.00
Examen Extraordinario	10,900.00
Kardex	50.00
Derecho y trámite de titulación	20,253.00
Curso inglés público en general	9,600.00
Total	565,153.00

Concepto	Importe
PARTICIPACIONES, APORTACIONES, TRANSFERENCIAS, ASIGNACIONES, SUBSIDIOS Y OTRAS AYUDAS	
CUENTAS DE REGISTRO	
CONVENIO ESTATAL	1,306,487.28
CONVENIO FEDERAL	1,485,906.00
Total	2,792,393.28

EA 1 Acumulativa.

Los ingresos totales de gestión del 01 de enero al 30 de septiembre de 2020 corresponden en un 42.32% a las participaciones del gobierno federal, a un 46.57% de las participaciones del gobierno estatal y a un 11.11% restante de los ingresos propios de la Universidad, derivados de los cobros realizados por concepto examen ITEP, fichas de admisión, inscripciones, reinscripciones, constancia de estudios, exámenes extraordinarios, cafetería, Kardex, derecho y trámite de titulación y curso de inglés público en general. El total de ingresos correspondiente al periodo de enero a septiembre de 2020 es \$9,195,061.65

DEL 01 DE ENERO AL 30 DE SEPTIEMBRE DE 2020

Concepto	Importe
INGRESOS POR VENTA DE BIENES Y SERVICIOS DE ORGANISMOS DESCENTRALIZADOS	
CUENTAS DE REGISTRO	
Examen ITEP	1,200.00
Ficha de examen de admisión	189,050.00
Inscripción TSU	289,800.00
Reinscripción TSU	468,200.00
Constancia de estudios	4,290.00
Examen Extraordinario	30,400.00
Concesión de cafetería	9,000.00
Kardex	50.00
Derecho y trámite de titulación	20,253.00
Curso inglés público en general	9,600.00
Total	1,021,843.00

Concepto	Importe
PARTICIPACIONES, APORTACIONES, TRANSFERENCIAS, ASIGNACIONES, SUBSIDIOS Y OTRAS AYUDAS	
CUENTAS DE REGISTRO	
CONVENIO ESTATAL	4,281,788.65
CONVENIO FEDERAL	3,891,420.00
Total	8,173,218.65

Participaciones, Aportaciones, Convenios, Incentivos Derivados de la Colaboración Fiscal, Fondos Distintos de Aportaciones, Transferencias, Asignaciones, Subsidios y Subvenciones, y Pensiones y Jubilaciones

EA 2 Trimestral.

No se presentan Otros Ingresos en el periodo comprendido de julio a septiembre de 2020, solo los correspondientes y mencionados en el apartado anterior.

EA 2 Acumulativa.

No se presentan Otros Ingresos en el periodo comprendido de enero a septiembre de 2020, solo los correspondientes y mencionados en el apartado anterior.

Otros Ingresos y Beneficios

EA 3 Trimestral.

No se presentan Otros Ingresos en el periodo comprendido de julio a septiembre de 2020, solo los correspondientes y mencionados en el apartado anterior.

EA 3 Acumulativa.

No se presentan Otros Ingresos en el periodo comprendido de enero a septiembre de 2020, solo los correspondientes en el apartado anterior.

Gastos y Otras Pérdidas:

EA 4 Trimestral.

Del 01 de julio al 30 de septiembre de 2020

Gastos de Funcionamiento	2,790,994.92	100%
Servicios Personales	2,206,402.41	79.05
Materiales y Suministros	190,939.00	6.84
Servicios Generales	393,653.51	14.10

	TOTAL	%
Sueldos Base	1,500,647.93	53.77
Vacaciones Al Personal Eventual	578.43	0.02
Prima Vacacional Y Dominical	21,897.34	0.78
Aguinaldo	144,995.22	5.20
Aportaciones Al Imss	187,061.01	6.70
Aportaciones Al Infonavit	138,569.12	4.96
Aportaciones Al Sistema De Ahorro Para El Retiro	141,738.96	5.08
Ayuda Despensa	70,914.40	2.54
Materiales Y Utiles De Oficina	7,614.61	0.27
Otros Materiales Y Utiles De Oficina	10,517.01	0.38

Materiales Y Útiles De Impresión Y Reproducción	0.00	0.00
Materiales , Útiles Y Equipos Menores Para El Procesamiento En Equipos Y Bienes Informaticos	0.00	0.00
Material De Limpieza	19,938.28	0.71
Materiales Y Suministros Para Planteles Educativos	0.00	0.00
Material Didactico	62,549.32	2.24
Productos Alimenticios Para El Personal En Las Instalaciones De Las Dependencias Y Entidades	2,878.80	0.10
Cemento Y Productos De Concreto	900.03	0.03
Material Eléctrico Y Electrónico	3,340.02	0.12
Artículos Metálicos Para La Construcción	2,491.07	0.09
Otros Materiales Y Artículos De Construcción Y Reparación	1,535.25	0.06
Medicinas Y Productos Farmacéuticos	0.00	0.00
Materiales, Accesorios Y Suministros Médicos	6,850.00	0.25
Combustibles, Lubricantes Y Aditivos Para Vehículos Terrestres , Aereos, Maritimos, Lacustres Y Fluviales Asignados A Servidores Publicos	5,000.00	0.18
Vestuarios Uniformes Y Blancos	0.00	0.00
Articulos Deportivos	0.00	0.00
Refacciones Y Accesorios Menores De Edificios	28,401.04	1.02
Refacciones Y Accesorios Para Equipo De Computo	38,870.65	1.39
Refacciones Y Accesorios Menores De Equipo E Instrumental Medico Y De Laboratorio	52.92	0.00
Energia Electrica	42,093.00	1.51
Servicio De Agua	656.00	0.02
Servicio Telefonico Convencional	8,261.00	0.30
Servicio Telefonico Celular	0.00	0.00
Servicio De Telecomunicaciones	0.00	0.00
Hospedaje Y Resguardo De Informacion Digital	2,331.60	0.08
Servicio De Mensajería	890.48	0.03
Arrendameinto De Equipo Y Bienes Informáticos	18,560.00	0.66
Arrendamiento De Vehículos Terrestres , Aéreos, Marítimos, Lacustres Y Fluviales Para Servicios Públicos Y La Operación De Programas Públicos.	0.00	0.00
Servicios De Auditoria	50,000.00	1.79
Estudios E Investigaciones	0.00	0.00
Impresiones De Documentos Oficiales Para La Prestación De Servicios Públicos, Identificación , Formatos Administrativos Y Fiscales, Formas Valoradas , Certificadas Y Titulos	55,880.00	2.00
Servicios De Vigilancia	104,167.80	3.73
Servicios Bancarios Y Financieros	1,844.40	0.07
Fletes Y Maniobras	422.00	0.02
Mantenimiento Y Conservacion De Inmuebles	23,760.00	0.85
Mantenimiento Y Conservacion De Bienes Informaticos	2,700.00	0.10
Mtto Y Conservacion De Vehículos Terrestres, Aéreos , Marítimos, Lacustres Y Fluviales	9,031.15	0.32

Mantenimiento Y Conservacion De Maquinaria Y Equipo	6,480.00	0.23
Servicios De Lavandería ,Limpieza. Higiene	0.00	0.00
Otros Gastos De Publicacion, Difusion E Informacion	2,073.60	0.07
Viaticos Nacionales Para Servidores Públicos En El Desempeño De Funciones Oficiales.	17,369.74	0.62
Viaticos En El Extranjero Para Servidores Publicos En El Desempeño De Comisiones Y Funciones Oficiales	0.00	0.00
Gastos De Orden Social	11,556.74	0.41
Otros Impuestos Y Derechos	2,327.00	0.08
Impuesto Sobre Nominas	33,249.00	1.19
	2,790,994.92	100.00

En lo concerniente al rubro de OTROS GASTOS Y PERDIDAS EXTRAORDINARIAS, durante el período comprendido del 01 de julio al 30 de septiembre de 2020, no se tiene registro ni movimientos en este rubro.

EA 4 Acumulativa.

Del 01 de enero al 30 de septiembre de 2020

Gastos de Funcionamiento	7,672,466.08	100%
Servicios Personales	6,270,988.11	81.73
Materiales y Suministros	338,945.51	4.42
Servicios Generales	1,062,532.46	13.85

	TOTAL	%
Sueldos Base	4,507,690.29	58.75
Vacaciones Al Personal Eventual	578.43	0.01
Prima Vacacional Y Dominical	42,523.01	0.55
Aguinaldo	282,495.08	3.68
Aportaciones Al Imss	534,919.98	6.97
Aportaciones Al Infonavit	349,066.41	4.55
Aportaciones Al Sistema De Ahorro Para El Retiro	341,994.86	4.46
Ayuda Despensa	211,720.05	2.76
Materiales Y Utiles De Oficina	35,063.94	0.46
Otros Materiales Y Utiles De Oficina	23,741.01	0.31
Materiales Y Utiles De Impresión Y Reproducción	0.00	0.00
Materiales , Utiles Y Equipos Menores Para El Procesamiento En Equipos Y Bienes Informaticos	15,768.67	0.21
Material De Limpieza	60,021.55	0.78
Materiales Y Suministros Para Planteles Educativos	3,596.05	0.05

Material Didactico	63,251.32	0.82
Productos Alimenticios Para El Personal En Las Instalaciones De Las Dependencias Y Entidades	3,463.80	0.05
Cemento Y Productos De Concreto	900.03	0.01
Material Eléctrico Y Electrónico	3,340.02	0.04
Articulos Metálicos Para La Construcción	2,491.07	0.03
Otros Materiales Y Articulos De Construcción Y Reparación	1,535.25	0.02
Medicinas Y Productos Farmacéuticos	0.00	0.00
Materiales, Accesorios Y Suministros Médicos	9,496.00	0.12
Combustibles, Lubricantes Y Aditivos Para Vehiculos Terrestres , Aereos, Maritimos, Lacustres Y Fluviales Asignados A Servidores Publicos	22,000.00	0.29
Vestuarios Uniformes Y Blancos	0.00	0.00
Articulos Deportivos	7,313.80	0.10
Refacciones Y Accesorios Menores De Edificios	43,246.42	0.56
Refacciones Y Accesorios Para Equipo De Computo	43,663.66	0.57
Refacciones Y Accesorios Menores De Equipo E Instrumental Medico Y De Laboratorio	52.92	0.00
Energia Electrica	116,103.00	1.51
Servicio De Agua	21,577.80	0.28
Servicio Telefonico Convencional	23,863.00	0.31
Servicio Telefonico Celular	0.00	0.00
Servicio De Telecomunicaciones	0.00	0.00
Hospedaje Y Resguardo De Informacion Digital	2,331.60	0.03
Servicio De Mensajería	2,950.51	0.04
Arrendameinto De Equipo Y Bienes Informáticos	57,882.43	0.75
Arrendamiento De Vehículos Terrestres , Aéreos, Marítimos, Lacustres Y Fluviales Para Servicios Públicos Y La Operación De Programas Públicos.	0.00	0.00
Servicios De Auditoría	112,500.00	1.47
Estudios E Investigaciones	32,480.00	0.42
Impresiones De Documentos Oficiales Para La Prestación De Servicios Públicos, Identificación , Formatos Administrativos Y Fiscales, Formas Valoradas , Certificadas Y Títulos	55,880.00	0.73
Servicios De Vigilancia	277,780.80	3.62
Servicios Bancarios Y Financieros	8,493.52	0.11

Fletes Y Maniobras	1,982.96	0.03
Mantenimiento Y Conservacion De Inmuebles	27,324.00	0.36
Mantenimiento Y Conservacion De Bienes Informaticos	2,700.00	0.04
Mtto Y Conservacion De Vehiculos Terrestres, Aéreos , Marítimos, Lacustres Y Fluviales	12,642.14	0.16
Mantenimiento Y Conservacion De Maquinaria Y Equipo	6,480.00	0.08
Servicios De Lavanderia ,Limpieza, Higiene	65,318.40	0.85
Otros Gastos De Publicacion, Difusion E Informacion	2,073.60	0.03
Viaticos Nacionales Para Servidores Públicos En El Desempeño De Funciones Oficiales.	75,626.60	0.99
Viaticos En El Extranjero Para Servidores Publicos En El Desempeño De Comisiones Y Funciones Oficiales	0.00	0.00
Gastos De Orden Social	29,691.10	0.39
Otros Impuestos Y Derechos	15,011.00	0.20
Impuesto Sobre Nominas	111,840.00	1.46
	7,672,466.08	100.00

En lo concerniente al rubro de OTROS GASTOS Y PERDIDAS EXTRAORDINARIAS, durante el periodo comprendido del 01 de enero al 30 de septiembre de 2020, no se cuenta con movimientos correspondientes a este rubro.

III) NOTAS AL ESTADO DE VARIACIÓN EN LA HACIENDA PÚBLICA

EVHP 1.

Patrimonio Contribuido.

Se presenta la Integración del Patrimonio Contribuido.

TERCER TRIMESTRE 2020

CUENTA	Al 30 de septiembre de 2020
DENOMINACION IMPORTE PATRIMONIO ANTERIOR 2018	0.00
APORTACIONES	0.00
REVALUOS	0.00
PATRIMONIO CONTRIBUIDO ACTUAL	0.00

ACUMULADA DEL 01 DE ENERO AL 30 DE SEPTIEMBRE DE 2020

CUENTA	Al 30 de septiembre de 2020
DENOMINACION IMPORTE PATRIMONIO ANTERIOR 2018	0.00
APORTACIONES	0.00
REVALUOS	0.00
PATRIMONIO CONTRIBUIDO ACTUAL	0.00

EVHP 2.

Se presenta la integración del patrimonio generado.

DEL 01 DE JULIO AL 30 DE SEPTIEMBRE DE 2020

CUENTA	SALDO INICIAL	CARGOS	ABONOS	Saldo al 30 de septiembre de 2020
DENOMINACION IMPORTE AHORRO/ DESAHORRO 2020	956,044.21	2,790,994.92	3,357,546.28	1,522,595.57
REVALÚOS	0	0	0	0.00
RESULTADOS DE EJERCICIOS ANTERIORES	3,443,079.01	0	0	3,443,079.01
RECTIFICACIONES DE RESULTADOS DE EJERCICIOS ANTERIORES	-1,939,544.95	0	21413.6	-1,918,131.35
PATRIMONIO GENERADO ACTUAL				3,047,543.23

DEL 01 DE ENERO AL 30 DE SEPTIEMBRE DE 2020

CUENTA	Saldo al 30 de septiembre de 2020
DENOMINACION IMPORTE AHORRO/ DESAHORRO 2020	1,522,595.57
REVALÚOS	0
RESULTADOS DE EJERCICIOS ANTERIORES	3,443,079.01
RECTIFICACIONES DE RESULTADOS DE EJERCICIOS ANTERIORES	-1,918,131.36
PATRIMONIO GENERADO ACTUAL	3,047,543.22

IV) NOTAS AL ESTADO DE FLUJOS DE EFECTIVO

Efectivo y equivalentes

EFE 1 Trimestral.

El análisis de los saldos inicial y final que figuran en la última parte del Estado de Flujo de Efectivo del 01 de julio al 30 de septiembre de 2020, en la cuenta de efectivo y equivalentes es como sigue:

UNIVERSIDAD TECNOLÓGICA DE CIUDAD ACUÑA		
EFE 01 - Efectivo y Equivalentes		
Descripción	Al 30 de septiembre de 2020	Al 30 de junio de 2020
Efectivo	10,000.00	10,000.00
Efectivo en Bancos - Tesorería	1,965,638.04	1,347,320.30
Efectivo en Bancos - Dependencias	0.00	0.00
Inversiones temporales (hasta 3 meses)	0.00	0.00
Fondos con afectación específica	0.00	0.00
Depósitos de fondos de terceros y otros	105,920.08	105,920.08
Total de Efectivo y Equivalentes	2,081,558.12	1,463,240.38

EFE 1 Acumulativa.

El análisis de los saldos inicial y final que figuran en la última parte del Estado de Flujo de Efectivo del 01 de enero al 30 de septiembre de 2020, en la cuenta de efectivo y equivalentes es como sigue:

UNIVERSIDAD TECNOLÓGICA DE CIUDAD ACUÑA		
EFE 01 - Efectivo y Equivalentes		
Descripción	Al 30 de septiembre de 2020	Al 31 de diciembre de 2019
Efectivo	10,000.00	0.00
Efectivo en Bancos - Tesorería	1,965,638.04	478,423.42
Efectivo en Bancos - Dependencias	0.00	0.00
Inversiones temporales (hasta 3 meses)	0.00	0.00
Fondos con afectación específica	0.00	0.00
Depósitos de fondos de terceros y otros	105,920.08	105,920.08
Total de Efectivo y Equivalentes	2,081,558.12	584,343.50

EFE 2.

CUENTA	AL 30 de septiembre de 2020	2019
BIENES INMUEBLES, INFRAESTRUCTURA Y CONSTRUCCIONES EN PROCESO	0.00	0.00
CUENTAS DE REGISTRO		
TERRENOS	0.00	0.00
EDIFICIOS NO HABITACIONALES	0.00	0.00

Total Bienes inmuebles, infraestructura y Construcciones en proceso		0.00	0.00	
DEL 01 DE JULIO AL 30 DE SEPTIEMBRE DE 2020				
CUENTA	Al 30 de junio de 2020	Cargos	Abonos	Al 30 de septiembre de 2020
BIENES MUEBLES				
CUENTAS DE REGISTRO				
MOBILIARIO Y EQUIPO DE ADMINISTRACIÓN	833,511.50	25,079.00	0.00	858,590.50
MOBILIARIO Y EQUIPO EDUCACIONAL Y RECREATIVO	323,272.80	0.00	0.00	323,272.80
VEHÍCULOS Y EQUIPO TERRESTRE	638,000.00	0.00	0.00	638,000.00
EQUIPO E INSTRUMENTAL MÉDICO Y DE LABORATORIO	0.00	8,208.00	0.00	8,208.00
MAQUINARIA, OTROS EQUIPOS Y HERRAMIENTAS	159,562.50	0.00	0.00	159,562.50
Total Bienes Muebles	1,954,346.80	33,287.00	0.00	1,987,633.80

ACUMULADO AL 30 DE SEPTIEMBRE DE 2020

CUENTA	Al 30 de septiembre de 2020
BIENES MUEBLES	
MOBILIARIO Y EQUIPO DE ADMINISTRACIÓN	858,590.50
MOBILIARIO Y EQUIPO EDUCACIONAL Y RECREATIVO	323,272.80
VEHÍCULOS Y EQUIPO TERRESTRE	638,000.00
EQUIPO E INSTRUMENTAL MÉDICO Y DE LABORATORIO	8,208.00
MAQUINARIA, OTROS EQUIPOS Y HERRAMIENTAS	159,562.50
Total Bienes Muebles	1,987,633.80

CUENTA	Al 30 de septiembre de 2020	2019
ACTIVOS INTANGIBLES	0.00	0.00
CUENTAS DE REGISTRO		
ADQUISICION DE SOFTWARE	0.00	0.00
ACTIVOS INTANGIBLES	0.00	0.00

EFE 3.

Conciliación de los Flujos de Efectivo Netos de las Actividades de Operación y la cuenta de Ahorro/Desahorro antes de Rubros Extraordinarios.

DEL 01 DE JULIO AL 30 DE SEPTIEMBRE DE 2020

	Del 01 de julio al 30 de septiembre de 2020	Del 01 de enero al 31 de diciembre de 2019	Del 01 de julio al 30 de septiembre de 2019
Ahorro/Desahorro antes de rubros Extraordinarios	566,551.36	-1,915,787.47	-150,364.98
<i>Movimientos de partidas (o rubros) que no afectan al efectivo.</i>			
Depreciación	0.00	-622,228.14	0.00
Amortización	0.00	0.00	0.00
Incrementos en las provisiones	0.00	0.00	0.00
Incremento en inversiones producido por revaluación	0.00	0.00	0.00
Ganancia/pérdida en venta de propiedad, planta y equipo	0.00	0.00	0.00
Incremento en cuentas por cobrar	0.00	0.00	0.00
Partidas extraordinarias	0.00	0.00	0.00

DEL 01 DE ENERO AL 30 DE SEPTIEMBRE DE 2020

	Del 01 de enero al 30 de septiembre de 2020	Del 01 de enero al 31 de diciembre de 2019	Del 01 de enero al 30 de septiembre de 2019
Ahorro/Desahorro antes de rubros Extraordinarios	1,522,595.57	1,915,787.47	152,078.28
<i>Movimientos de partidas (o rubros) que no afectan al efectivo.</i>			
Depreciación	0.00	-622,228.14	0.00
Amortización	0.00	0.00	0.00
Incrementos en las provisiones	0.00	0.00	0.00
Incremento en inversiones producido por revaluación	0.00	0.00	0.00
Ganancia/pérdida en venta de propiedad, planta y equipo	0.00	0.00	0.00

Incremento en cuentas por cobrar	0.00	0.00	0.00
Partidas extraordinarias	0.00	0.00	0.00

V) CONCILIACIÓN ENTRE LOS INGRESOS PRESUPUESTARIOS Y CONTABLES, ASÍ COMO ENTRE LOS EGRESOS PRESUPUESTARIOS Y LOS GASTOS CONTABLES

EA 5 Trimestral. La conciliación se presentará atendiendo a lo dispuesto por el Acuerdo por el que se emite el formato de conciliación entre los ingresos presupuestarios y contables, así como entre los egresos presupuestarios y los gastos contables.

UNIVERSIDAD TECNOLÓGICA DE CIUDAD ACUÑA Conciliación entre los Ingresos Presupuestarios y Contables Correspondiente del 01 de julio al 30 de septiembre de 2020 (Cifras en pesos)		
1. Total de Ingresos Presupuestarios		3,357,546.28

2. Más Ingresos Contables No Presupuestarios		0.00
2.1 Ingresos Financieros	0.00	
2.2 Incremento por Variación de Inventarios	0.00	
2.3 Disminución del Exceso de Estimaciones por Pérdida o Deterioro u Obsolescencia	0.00	
2.4 Disminución del Exceso de Provisiones	0.00	
2.5 Otros Ingresos y Beneficios Varios	0.00	
2.6 Otros Ingresos Contables No Presupuestarios	0.00	

3. Menos Ingresos Presupuestarios No Contables		0.00
3.1 Aprovechamientos Patrimoniales	0.00	
3.2 Ingresos Derivados de Financiamientos	0.00	
3.3 Otros Ingresos Presupuestarios No Contables	0.00	

4. Total de Ingresos Contables		3,357,546.28
---------------------------------------	--	---------------------

UNIVERSIDAD TECNOLÓGICA DE CIUDAD ACUÑA Conciliación entre los Egresos Presupuestarios y los Gastos Contables Correspondiente del 01 de julio al 30 de septiembre de 2020 (Cifras en pesos)		
1. Total de Egresos Presupuestarios		2,824,281.92

2. Menos Egresos Presupuestario No Contables		33,287.00
2.1 Materias Primas y Materiales de Producción y Comercialización	0.00	
2.2 Materiales y Suministros	0.00	
2.3 Mobiliario y Equipo de Administración	25,079.00	

2.4	Mobiliario y Equipo Educativo y Recreativo	0.00
2.5	Equipo e Instrumental Médico y de Laboratorio	8,208.00
2.6	Vehículos y Equipo de Transporte	0.00
2.7	Equipo de Defensa y Seguridad	0.00
2.8	Maquinaria, Otros Equipos y Herramientas	0.00
2.9	Activos Biológicos	0.00
2.10	Bienes Inmuebles	0.00
2.11	Activos Intangibles	0.00
2.12	Obra Pública en Bienes de Dominio Público	0.00
2.13	Obra Pública en Bienes Propios	0.00
2.14	Acciones y Participaciones de Capital	0.00
2.15	Compra de Títulos y Valores	0.00
2.16	Concesión de Préstamos	0.00
2.17	Inversiones en Fideicomisos, Mandatos y Otros Análogos	0.00
2.18	Provisiones para Contingencias y Otras Erogaciones Especiales	0.00
2.19	Amortización de la Deuda Pública	0.00
2.20	Adeudos de Ejercicios Fiscales Anteriores (ADEFAS)	0.00
2.21	Otros Egresos Presupuestales No Contables	0.00

3. Más Gastos Contables No Presupuestarios		0.00
3.1	Estimaciones, Depreciaciones, Deterioros, Obsolescencia y Amortizaciones	0.00
3.2	Provisiones	0.00
3.3	Disminución de Inventarios	0.00
3.4	Aumento por Insuficiencia de Estimaciones por Pérdida o Deterioro u Obsolescencia	0.00
3.5	Aumento por Insuficiencia de Provisiones	0.00
3.6	Otros Gastos	0.00
3.7	Otros Gastos Contables No Presupuestarios	0.00

4. Total de Gastos Contables	2,790,994.92
-------------------------------------	---------------------

Nota de Gestión Administrativa 17

De conformidad con la nota de gestión administrativa número 17 la Información Contable deberá estar firmada en cada página de la misma e incluir al final la siguiente leyenda: "Bajo protesta de decir verdad declaramos que los Estados Financieros y sus notas, son razonablemente correctos y son responsabilidad del emisor"

EA 5 Acumulada. La conciliación se presentará atendiendo a lo dispuesto por el Acuerdo por el que se emite el formato de conciliación entre los ingresos presupuestarios y contables, así como entre los egresos presupuestarios y los gastos contables.

UNIVERSIDAD TECNOLÓGICA DE CIUDAD ACUÑA Conciliación entre los Ingresos Presupuestarios y Contables Correspondiente del 01 de enero al 30 de septiembre de 2020 (Cifras en pesos)		
1. Total de Ingresos Presupuestarios		9,195,061.65

2. Más Ingresos Contables No Presupuestarios		0.00
2.1 Ingresos Financieros	0.00	
2.2 Incremento por Variación de Inventarios	0.00	
2.3 Disminución del Exceso de Estimaciones por Pérdida o Deterioro u Obsolescencia	0.00	
2.4 Disminución del Exceso de Provisiones	0.00	
2.5 Otros Ingresos y Beneficios Varios	0.00	
2.6 Otros Ingresos Contables No Presupuestarios	0.00	

3. Menos Ingresos Presupuestarios No Contables		0.00
3.1 Aprovechamientos Patrimoniales	0.00	
3.2 Ingresos Derivados de Financiamientos	0.00	
3.3 Otros Ingresos Presupuestarios No Contables	0.00	

4. Total de Ingresos Contables		9,195,061.65
---------------------------------------	--	---------------------

UNIVERSIDAD TECNOLÓGICA DE CIUDAD ACUÑA Conciliación entre los Egresos Presupuestarios y los Gastos Contables Correspondiente del 01 de enero al 30 de septiembre de 2020 (Cifras en pesos)		
1. Total de Egresos Presupuestarios		7,774,802.02

2. Menos Egresos Presupuestario No Contables		102,335.94
2.1 Materias Primas y Materiales de Producción y Comercialización	0.00	
2.2 Materiales y Suministros	0.00	
2.3 Mobiliario y Equipo de Administración	72,348.46	
2.4 Mobiliario y Equipo Educativo y Recreativo	0.00	
2.5 Equipo e Instrumental Médico y de Laboratorio	8,208.00	

2.6	Vehículos y Equipo de Transporte	0.00
2.7	Equipo de Defensa y Seguridad	0.00
2.8	Maquinaria, Otros Equipos y Herramientas	21,779.48
2.9	Activos Biológicos	0.00
2.10	Bienes Inmuebles	0.00
2.11	Activos Intangibles	0.00
2.12	Obra Pública en Bienes de Dominio Público	0.00
2.13	Obra Pública en Bienes Propios	0.00
2.14	Acciones y Participaciones de Capital	0.00
2.15	Compra de Títulos y Valores	0.00
2.16	Concesión de Préstamos	0.00
2.17	Inversiones en Fideicomisos, Mandatos y Otros Análogos	0.00
2.18	Provisiones para Contingencias y Otras Erogaciones Especiales	0.00
2.19	Amortización de la Deuda Pública	0.00
2.20	Adeudos de Ejercicios Fiscales Anteriores (ADEFAS)	0.00
2.21	Otros Egresos Presupuestales No Contables	0.00

3. Más Gastos Contables No Presupuestarios		0.00
3.1	Estimaciones, Depreciaciones, Deterioros, Obsolescencia y Amortizaciones	0.00
3.2	Provisiones	0.00
3.3	Disminución de Inventarios	0.00
3.4	Aumento por Insuficiencia de Estimaciones por Pérdida o Deterioro u Obsolescencia	0.00
3.5	Aumento por Insuficiencia de Provisiones	0.00
3.6	Otros Gastos	0.00
3.7	Otros Gastos Contables No Presupuestarios	0.00

4. Total de Gastos Contables

7,672,466.08

Nota de Gestión Administrativa 17

De conformidad con la nota de gestión administrativa número 17 la Información Contable deberá estar firmada en cada página de la misma e incluir al final la siguiente leyenda: "Bajo protesta de decir verdad declaramos que los Estados Financieros y sus notas, son razonablemente correctos y son responsabilidad del emisor"

ING. LUIS MANUEL NAVARRO GALINDO
RECTOR

C.P. ALFONSO AMILA MENCHACA
DIRECTOR DE ADMINISTRACIÓN Y FINANZAS

INFORMACIÓN CONTABLE
XVI.- NOTAS A LOS ESTADOS FINANCIEROS
NOTAS DE MEMORIA

CUENTAS DE ORDEN CONTABLES

CUENTA	SALDO INICIAL	CARGOS	ABONOS	SALDO FINAL
7 CUENTAS DE ORDEN CONTABLES	0.00	0.00	0.00	0.00
7.1 VALORES	0.00	0.00	0.00	0.00
7.1.1 Valores en Custodia	0.00	0.00	0.00	0.00
7.1.2 Custodia de Valores	0.00	0.00	0.00	0.00
7.1.3 Instrumentos de Crédito Prestados a Formadores de Mercado	0.00	0.00	0.00	0.00
7.1.4 Préstamo de Instrumentos de Crédito a Formadores de Mercado y su Garantía	0.00	0.00	0.00	0.00
7.1.5 Instrumentos de Crédito Recibidos en Garantía de los Formadores de Mercado	0.00	0.00	0.00	0.00
7.1.8 Garantía de Créditos Recibidos de los Formadores de Mercado	0.00	0.00	0.00	0.00
7.2 EMISION DE OBLIGACIONES	0.00	0.00	0.00	0.00
7.2.1 Autorización para la Emisión de Bonos, Títulos y Valores de la Deuda Pública Interna	0.00	0.00	0.00	0.00
7.2.2 Autorización para la Emisión de Bonos, Títulos y Valores de la Deuda Pública Externa	0.00	0.00	0.00	0.00
7.2.3 Emisiones Autorizadas de la Deuda Pública Interna y Externa	0.00	0.00	0.00	0.00
7.2.4 Suscripción de Contratos de Préstamos y Otras Obligaciones de la Deuda Pública Interna	0.00	0.00	0.00	0.00
7.2.5 Suscripción de Contratos de Préstamos y Otras Obligaciones de la Deuda Pública Externa	0.00	0.00	0.00	0.00
7.2.6 Contratos de Préstamos y Otras Obligaciones de la Deuda Pública Interna y Externa	0.00	0.00	0.00	0.00
7.3 AVALES Y GARANTIAS	0.00	0.00	0.00	0.00
7.3.1 Aavales Autorizados	0.00	0.00	0.00	0.00
7.3.2 Aavales Firmados	0.00	0.00	0.00	0.00
7.3.3 Fianzas y Garantías Recibidas por Deudas a Cobrar	0.00	0.00	0.00	0.00
7.3.4 Fianzas y Garantías Recibidas	0.00	0.00	0.00	0.00
7.3.5 Fianzas Otorgadas para Respalidar Obligaciones no Fiscales del Gobierno	0.00	0.00	0.00	0.00
7.3.6 Fianzas Otorgadas del Gobierno para Respalidar Obligaciones no Fiscales	0.00	0.00	0.00	0.00
7.4 JUICIOS	0.00	0.00	0.00	0.00
7.4.1 Demandas Judicial en Proceso de Resolución	0.00	0.00	0.00	0.00
7.4.2 Resolución de Demandas en Proceso Judicial	0.00	0.00	0.00	0.00
7.5 INVERSION MEDIANTE PROYECTOS PARA PRESTACION DE SERVICIOS (PPS) Y SIMILARES	0.00	0.00	0.00	0.00
7.5.1 Contratos para Inversión Mediante Proyectos para Prestación de Servicios (PPS) y Similares	0.00	0.00	0.00	0.00
7.5.2 Inversión Pública Contratada Mediante Proyectos para Prestación de Servicios (PPS) y Similares	0.00	0.00	0.00	0.00
7.6 BIENES EN CONCESIONADOS O EN COMODATO	0.00	0.00	0.00	0.00
7.6.1 Bienes Bajo Contrato en Concesión	0.00	0.00	0.00	0.00
7.6.2 Contrato de Concesión por Bienes	0.00	0.00	0.00	0.00
7.6.3 Bienes Bajo Contrato en Comodato	0.00	0.00	0.00	0.00
7.6.4 Contrato de Comodato por Bienes	0.00	0.00	0.00	0.00

Nota 1: Las cuentas de orden contables señaladas en el recuadro, son las mínimas necesarias, se podrán agregar otras, de acuerdo con las necesidades de los entes públicos, incluidas las cuentas de orden de los bienes arqueológicos, artísticos e históricos.

"Bajo protesta de decir verdad declaramos que los Estados Financieros y sus notas, son razonablemente correctos y son responsabilidad del emisor"



ING. LUIS MANUEL NAVARRO GALINDO
RECTOR



C.P. ALFONSO J. VILA MENCHACA
CONTADOR GENERAL

CUENTAS DE ORDEN PRESUPUESTALES

CUENTA	SALDO INICIAL	CARGOS	ABONOS	SALDO FINAL
8 CUENTAS DE ORDEN PRESUPUESTARIAS	0.00	118,172,915.92	118,172,915.92	0.00
8.1 LEY DE INGRESOS	0.00	34,516,975.11	34,516,975.11	0.00
8.1.1 Ley de Ingresos Estimada	0.00	16,126,851.81	0.00	16,126,851.81
8.1.2 Ley de Ingresos por Ejecutar	0.00	9,195,061.65	16,126,851.81	6,931,790.16
8.1.3 Modificaciones a la Ley de Ingresos Estimada	0.00	0.00	0.00	0.00
8.1.4 Ley de Ingresos Devengada	0.00	9,195,061.65	9,195,061.65	0.00
8.1.5 Ley de Ingresos Recaudada	0.00	0.00	9,195,061.65	9,195,061.65
8.2 PRESUPUESTO DE EGRESOS	0.00	83,655,940.81	83,655,940.81	0.00
8.2.1 Presupuesto de Egresos Aprobado	0.00	0.00	16,126,851.81	16,126,851.81
8.2.2 Presupuesto de Egresos por Ejercer	0.00	34,341,792.27	25,989,742.48	8,352,049.79
8.2.3 Modificaciones al Presupuesto de Egresos Aprobado	0.00	18,214,940.46	18,214,940.46	0.00
8.2.4 Presupuesto de Egresos Comprometido	0.00	7,774,802.02	7,774,802.02	0.00
8.2.5 Presupuesto de Egresos Devengado	0.00	7,774,802.02	7,774,802.02	0.00
8.2.6 Presupuesto de Egresos Ejercido	0.00	7,774,802.02	7,774,802.02	0.00
8.2.7 Presupuesto de Egresos Pagado	0.00	7,774,802.02	0.00	7,774,802.02

"Bajo protesta de decir verdad declaramos que los Estados Financieros y sus notas, son razonablemente correctos y son responsabilidad del emisor"

ING. LUIS MANUEL NAVARRO GALINDO
RECTOR

C. P. ALFONSO AVILA MENCHACA
CONTADOR GENERAL

Se informará, de manera agrupada, en las Notas a los Estados Financieros las cuentas de orden contables y cuentas de orden presupuestario, considerando al menos lo siguiente:

1. Los valores en custodia de instrumentos prestados a formadores de mercado e instrumentos de crédito recibidos en garantía de los formadores de mercado u otros.

La Universidad Tecnológica NO CUENTA con valores en custodia de instrumentos prestados a formadores de mercado e instrumentos de crédito recibidos en garantía de los formadores de mercado u otros

2. Por tipo de emisión de instrumento: monto, tasa y vencimiento.

La Universidad Tecnológica NO CUENTA con valores en custodia de instrumentos prestados a formadores de mercado e instrumentos de crédito recibidos en garantía de los formadores de mercado u otros, por lo tanto no aplica esta nota correspondiente a emisión de instrumento: monto, tasa y vencimiento.

3. Los contratos firmados de construcciones por tipo de contrato.

La Universidad Tecnológica de Ciudad Acuña no cuenta con contratos firmados de construcciones por tipo de contrato.

4. El avance que se registra en las cuentas de orden presupuestarias, previo al cierre presupuestario de cada periodo que se reporte.

Se anexa, tal como la nota lo indica, el avance presupuestario correspondiente al periodo de enero-septiembre 2020

UNIVERSIDAD TECNOLÓGICA DE CIUDAD ACUÑA				
Del 01 de enero al 30 de septiembre de 2020				
Cuentas de Orden Presupuestales				
CUENTA	SALDO INICIAL	CARGOS	ABONOS	SALDO FINAL
8 CUENTAS DE ORDEN PRESUPUESTARIAS	0.00	118,172,915.92	118,172,915.92	0.00
8.1 LEY DE INGRESOS	0.00	34,516,975.11	34,516,975.11	0.00
8.1.1 Ley de Ingresos Estimada	0.00	16,126,851.81	0.00	16,126,851.81
8.1.2 Ley de Ingresos por Ejecutar	0.00	9,195,061.65	16,126,851.81	6,931,790.16
8.1.3 Modificaciones a la Ley de Ingresos Estimada	0.00	0.00	0.00	0.00
8.1.4 Ley de Ingresos Devengada	0.00	9,195,061.65	9,195,061.65	0.00
8.1.5 Ley de Ingresos Recaudada	0.00	0.00	9,195,061.65	9,195,061.65
8.2 PRESUPUESTO DE EGRESOS	0.00	83,655,940.81	83,655,940.81	0.00
8.2.1 Presupuesto de Egresos Aprobado	0.00	0.00	16,126,851.81	16,126,851.81
8.2.2 Presupuesto de Egresos por Ejercer	0.00	34,341,792.27	25,969,742.48	8,362,049.79
8.2.3 Modificaciones al Presupuesto de Egresos Aprobado	0.00	18,214,940.46	18,214,940.46	0.00
8.2.4 Presupuesto de Egresos Comprometido	0.00	7,774,802.02	7,774,802.02	0.00
8.2.5 Presupuesto de Egresos Devengado	0.00	7,774,802.02	7,774,802.02	0.00
8.2.6 Presupuesto de Egresos Ejercido	0.00	7,774,802.02	7,774,802.02	0.00
8.2.7 Presupuesto de Egresos Pagado	0.00	7,774,802.02	0.00	7,774,802.02

"Bajo protesta de decir verdad declaramos que los Estados Financieros y sus notas, son razonablemente correctos y son responsabilidad del emisor"

ING. LUIS MANUEL NAVARRO BALINDO
RECTOR

C.P. ALFONSO HILIA MENCHACA
CONTADOR GENERAL

INFORMACIÓN CONTABLE
XVII.- NOTAS A LOS ESTADOS FINANCIEROS
NOTAS DE GESTIÓN ADMINISTRATIVA

c) NOTAS DE GESTIÓN ADMINISTRATIVA

En cada una de las 16 notas de gestión administrativa el ente público deberá poner la nota correspondiente o en su caso la leyenda "Esta nota no le aplica al ente público" y una breve explicación del motivo por el cual no le es aplicable.

1. Introducción

Los Estados Financieros de la UNIVERSIDAD TECNOLÓGICA DE CIUDAD ACUÑA, generan información financiera a los principales usuarios de la Entidad, al Congreso del Estado y a los Ciudadanos. El propósito del presente documento es la revelación suficiente y competente de los rubros económicos y financieros más relevantes para la toma de decisiones del periodo y que se toman en cuenta la elaboración de los Estados Financieros. De esta forma se informa y explica la respuesta del Gobierno a las condiciones relacionadas con la información financiera en cada periodo de gestión, así mismo se revelan aquellas políticas que podrían afectar la toma de decisiones en periodos posteriores.

2. Panorama Económico y Financiero

La UNIVERSIDAD TECNOLÓGICA DE CIUDAD ACUÑA Se administra con Recursos Federales y Estatales, así como con la captación de Ingresos Propios, que, por concepto de la venta de los servicios escolares se recauden.

3. Autorización e Historia

En los términos de los artículos 82 fracciones XVIII, 85 párrafo tercero de la Constitución política del Estado de Coahuila de Zaragoza; 2, 4, 6 y 9 apartado A fracciones XII y XIV de la Ley Orgánica de la Administración Pública del Estado de Coahuila de Zaragoza, constituida como un Organismo Público Descentralizado denominado Universidad Tecnológica de Ciudad Acuña, mediante Decreto con fecha del 30 de junio de 2017, que se publicó en el Periódico Oficial primera sección del Órgano de Gobierno constitucional del estado independiente, libre y soberano de Coahuila de Zaragoza tomo CXXIV número 52.

Se encuentra representada por su Rector, quien cuenta con facultades suficientes para la celebración del presente contrato como se acredita con la escritura pública 100 libro tercero (III) de fecha 22 de diciembre de 2017 otorgada ante la fé del Lic. Isidro Vargas Campos notario público No. 6 con ejercicio legal en el Distrito Notarial de Río Grande con residencia en la Ciudad de Piedras Negras, Coahuila de Zaragoza.

Cuenta con un Consejo Directivo que es el Órgano Superior de Gobierno.

4. Organización y Objeto Social

Se informará sobre:

a) Objeto Social

Ofrecer programas cortos de educación superior, de tres años, con las características de intensidad, pertinencia, flexibilidad y calidad para formar a partir de egresados del bachillerato, Técnicos Superiores Universitarios aptos para la aplicación de conocimientos y la solución de problemas con un sentido de innovación en la incorporación de los avances científicos y tecnológicos; desarrollando estudios o proyectos en las áreas de su competencia, que se traduzcan en aportaciones concretas que contribuyan al mejoramiento y mayor eficiencia de la producción de bienes o servicios y a la elevación de la calidad de vida de la comunidad; promoviendo la cultura científica y tecnológico. La Universidad tiene como objetivo principal impulsar la Educación media superior tecnológica en Ciudad de Acuña, así como en la región norte del Estado, propiciando la calidad de la enseñanza y su vinculación con las necesidades del desarrollo regional, estatal y nacional.

b) Principal Actividad
Educación de nivel superior.

c) Ejercicio fiscal
2020

d) Régimen Jurídico
Personas Morales con fines no Lucrativos.

e) Consideraciones fiscales del ente: contribuciones que este obligado a pagar o retener.

Entero de retenciones mensuales de ISR por sueldos y salarios.
Declaración Informativa mensual de Proveedores.
Entero de retención de ISR por servicios profesionales.
Retención y entero de IMSS e INFONAVIT.

f) Estructura organizacional básica:

Rector, 3 subdirectores, 1 jefe de departamento, 6 coordinadores, 1 encargado de mantenimiento, 5 secretarios de departamento y 27 docentes.

g) Fideicomisos, mandatos y análogos de los cuales es fideicomitente o fideicomisario.
No se cuenta con Fideicomisos en la Universidad Tecnológica de Ciudad Acuña

5. Bases de Preparación de los Estados Financieros

- a) Los Estados financieros están preparados sobre la base del valor histórico original, conforme a las políticas emitidas por el Consejo Nacional de Armonización Contable que le son aplicables y conforme a normas de información financiera, que son emitidas por el Consejo Mexicano para la Investigación y Desarrollo de Normas de Información Financiera.
- b) Los Estados financieros preparados por esta Universidad, no reflejan los efectos de la inflación en la información financiera, como lo estipulan las normas de información financiera.
- c) Reconocimiento de ingresos y gastos: los ingresos se reconocen y registran como tales en el momento en que se reciben efectivamente y los gastos conforme se devengan. Activo Fijo: Las inversiones en muebles e inmuebles de acuerdo a los principios contables gubernamentales se aplican y registran afectando su rubro específico, sin realizar cálculo de depreciaciones.
- d) Sin evidencia de aplicación de Normatividad supletoria.
- e) La entidad con cuenta con la evidencia en este punto.
- Revelar las nuevas políticas de reconocimiento;
 - Su plan de implementación;
 - Revelar los cambios en las políticas, la clasificación y medición de las mismas, así como su impacto en la información financiera, y
 - Presentar los últimos estados financieros con la normatividad anteriormente utilizada con las nuevas políticas para fines de comparación en la transición al base devengado.
- La Universidad Tecnológica de Ciudad Acuña, anteriormente ha implementado la base devengado, por lo cual no es primer vez aplicando y no existen nuevas políticas de reconocimiento, planes de implementación, cambios en políticas y últimos estados financieros con normatividad anteriormente utilizada.

6. Políticas de Contabilidad Significativas

Se
informará
sobre:

- a) La entidad no aplica ningún método para actualizar el valor de los activos, pasivos y hacienda pública/patrimonio.
- b) La entidad no realiza operaciones en el extranjero.
- c) La entidad no cuenta con inversión en acciones de Compañías subsidiarias no consolidadas y asociadas, por lo tanto, esta nota no es aplicable.

- d) *La Entidad no cuenta con inventarios, por lo tanto, esta nota correspondiente a sistema y métodos de valuación de inventarios y costo de lo vendido no aplica.*
- e) *Pagos por separación: para el ejercicio fiscal 2018 se realizó estudio de valuación actuarial, así como su respectivo registro, calculado bajo la NIF D3.*
- f) *Provisiones: para el ejercicio fiscal 2018 se realizó estudio de valuación actuarial, y su registro contable, calculado bajo la NIF D3.*
- g) *La Entidad no cuenta con Reservas.*
- h) *La Entidad en el periodo comprendido de julio a septiembre de 2020 realizó corrección contable.*

- Reclasificaciones: no se realizaron movimientos entre cuentas por efectos de cambios en los tipos de operaciones. Como nota adicional, las cuentas de orden registradas en el ejercicio 2019 en el Sistema de Administración Automatizada de Contabilidad Gubernamental, no se pudo migrar al Sistema Integral de Información Financiera durante el tercer trimestre de 2020 por no estar en posibilidad vía este último sistema, se considera que se efectuara en el cuarto trimestre del ejercicio 2020.*
- j) *Durante el periodo comprendido de enero a septiembre 2020 no se realizó depuración de saldos en los registros contables.*

7. Posición en Moneda Extranjera y Protección por Riesgo Cambiario

Se informará sobre:

- a) *La Entidad no cuenta con Activos en moneda extranjera.*
- b) *La Entidad no cuenta con Pasivos en moneda extranjera.*
- c) *La Entidad no cuenta con Posición en moneda extranjera.*
- d) *La Entidad no cuenta con Tipo de cambio.*
- e) *La Entidad no cuenta con Equivalente en moneda nacional.*

8. Reporte Analítico del Activo

Debe mostrar la siguiente información:

- a) *La entidad cuenta con registros de depreciación de los rubros de Activo, los cuales van en función de la vida útil los cuales están con fundamento en los artículos 11 Ley General de Contabilidad Gubernamental, artículo 12 fracción IV así como el artículo 64 de la Secretaría de Hacienda Pública.*
- b) *No se han aplicado Cambios en el porcentaje de depreciación o valor residual de los activos.*
- c) *La Entidad no ha realizado los gastos capitalizados en el ejercicio, tanto financieros como de investigación y desarrollo.*
- d) *La Entidad no tiene con Riesgos por tipo de cambio o tipo de interés de las inversiones financieras.*
- e) *La entidad no cuenta en el ejercicio de los bienes construidos por la entidad.*
- f) *La Entidad no cuenta con Otras circunstancias de carácter significativo que afecten el activo, tales como bienes en garantía, señalados en embargos, litigios, títulos de inversiones entregados en garantías, baja significativa del valor de inversiones financieras, etc.*
- g) *La Entidad no cuenta con Desmantelamiento de Activos, procedimientos, implicaciones, efectos contables.*
- h) *Se cuenta con un módulo de Activos dentro del Sistema Contable para el resguardo de los bienes y se utilice de manera más efectiva.*

Adicionalmente, se deben incluir las explicaciones de las principales variaciones en el activo, en cuadros comparativos como sigue:

- a) *La entidad no cuenta con Inversiones en valores.*

- b) *La Entidad no cuenta con Patrimonio de Organismos descentralizados de Control Presupuestario indirecto.*
- c) *La Entidad no cuenta con Inversiones en empresas de participación mayoritaria.*
- d) *La Entidad no cuenta con Inversiones en empresas de participación minoritaria.*
- e) *Patrimonio de organismos descentralizados de control presupuestario directo, según corresponda.*

CUENTA	TIPO DE ACTIVO	2020	2019	VARIACION
1241	MOBILIARIO Y EQUIPO DE ADMINISTRACIÓN	858,590.50	786,242.04	72,348.46
1242	MOBILIARIO Y EQUIPO EDUCACIONAL Y RECREATIVO	323,272.80	323,272.80	0.00
1243	EQUIPO INSTRUMENTAL MÉDICO Y DE LABORATORIO	8208	0.00	8,208.00
1244	VEHICULOS Y EQUIPO DE TRANSPORTE	638,000.00	638,000.00	0.00
1245	EQUIPO DE DEFENSA Y SEGURIDAD	0.00	0.00	0.00
1246	MAQUINARIA, OTROS EQUIPOS Y HERRAMIENTAS	159,562.50	137,783.02	21,779.48
1247	COLECCIONES, OBRAS DE ARTE Y OBJETOS VALIOSOS	0.00	0.00	0.00
1248	ACTIVOS BIOLÓGICOS	0.00	0.00	0.00
	SUMA EL ACTIVO FIJO	1,987,633.80	1,885,297.86	102,335.94

9. Fideicomisos, Mandatos y Análogos

Se deberá informar:

- a) *La Entidad no cuenta con fideicomisos públicos debido a su naturaleza de creación ya que los subsidios y aportaciones se reciben del Gobierno Federal y estatal y Recursos propios.*
- b) *La Entidad no cuenta con fideicomisos propios*

10. Reporte de la Recaudación

- a) *Análisis del comportamiento de la recaudación correspondiente al ente público o cualquier tipo de ingreso, de forma separada los ingresos locales de los federales.*

Comprende el periodo del 01 de enero al 30 de septiembre de 2020, con los siguientes rubros en cuanto a la recaudación:

Concepto	Importe	%
INGRESOS POR VENTA DE BIENES Y SERVICIOS	1,021,843.00	11.11
SUBSIDIO ESTATAL	4,281,798.65	46.57
SUBSIDIO FEDERAL	3,891,420.00	42.32
Total de Ingresos (4000)	9,195,061.65	100%

b) Proyección de la recaudación e ingresos en el mediano plazo.

En cuanto a la proyección de los ingresos, en el convenio estatal y federal está definido en los convenios específicos. En cuanto a la recaudación correspondiente a los ingresos propios, es en base a lo recaudado en la Universidad por diferentes conceptos de ingresos por venta de bienes y servicios.

11. Información sobre la Deuda y el Reporte Analítico de la Deuda

- a) *La Entidad no tiene compromisos con indicadores: deuda respecto al PIB y deuda respecto a la recaudación tomando, como mínimo, un periodo igual o menor a 5 años.*
- b) *No se encuentra en registros contables que se consideren intereses, comisiones, tasa, perfil de vencimiento y otros gastos de la deuda.*

12. Calificaciones otorgadas

Se informa que la Universidad no ha sido sujeta a una calificación crediticia.

13. Proceso de Mejora

Se informará de:

- a) La Universidad Tecnológica de Ciudad Acuña, opera en base a su decreto de creación con fecha del 30 de junio de 2017 así como a la normatividad y legislación aplicable
- b) La Universidad Tecnológica de Ciudad Acuña reporta a las diferentes entidades tales como ASEC, OIC, SEFIR los cuales miden indicadores de desempeño, metas y objetivos.

14. Información por Segmentos

Cuando se considere necesario la Universidad podrá revelar la información financiera de manera segmentada debido a la diversidad de las actividades y operaciones que

realizan los entes públicos, ya que la misma proporciona información acerca de las diferentes actividades operativas en las cuales participa, de los productos o servicios que maneja, de las diferentes áreas geográficas, de los grupos homogéneos con el objetivo de entender el desempeño del ente, evaluar mejor los riesgos y beneficios del mismo, y entenderlo como un todo y sus partes integrantes.

No aplica para la Universidad.

15. Eventos Posteriores al Cierre


Se informa que la Universidad no presenta hechos ocurridos en el periodo posterior al que informa.

16. Partes Relacionadas

No existen partes relacionadas que pudieran ejercer influencia significativa sobre la toma de decisiones financieras y operativas de la Universidad.

Nota de Gestión Administrativa 17

"Bajo protesta de decir verdad declaramos que los Estados Financieros y sus notas, son razonablemente correctos y son responsabilidad del emisor"


ING. LUIS MANUEL NAVARRO GALINDO
RECTOR


C.P. ALFONSO AYTA MENCHACA
DIRECTOR DE ADMINISTRACIÓN Y FINANZAS

INFORMACIÓN CONTABLE
XVIII.- BALANZA DE COMPROBACIÓN
TRIMESTRAL

CÓDIGO	CUENTA CONTABLE	SALDO INICIAL	CARGOS	ABONOS	SALDO FINAL
1	ACTIVO	2,795,322.16	9,036,400.01	9,186,795.27	3,448,926.96
1.1	ACTIVO CIRCULANTE	1,463,203.91	9,806,113.31	9,186,795.27	2,081,521.94
1.1.1	EFFECTIVO Y EQUIVALENTES	1,463,260.38	6,416,102.89	6,797,785.25	2,081,556.12
1.1.1.1	EFFECTIVO	10,000.00	0.00	0.00	10,000.00
1.1.1.2	BANCOS/TESORERÍA	1,347,320.30	6,416,102.89	6,797,785.25	1,965,638.04
1.1.1.3	BANCOS/DEPENDENCIAS Y OTROS	0.00	0.00	0.00	0.00
1.1.1.4	INVERSIONES TEMPORALES (HASTA 3 MESES)	0.00	0.00	0.00	0.00
1.1.1.5	FONDOS CON AFECTACIÓN ESPECÍFICA	0.00	0.00	0.00	0.00
1.1.1.6	DEPÓSITOS DE FONDOS DE TERCEROS EN GARANTÍA Y/O ADMINISTRACIÓN	105,939.08	0.00	0.00	105,939.08
1.1.1.8	OTROS EFFECTIVOS Y EQUIVALENTES	0.00	0.00	0.00	0.00
1.1.2	DERECHOS A RECIBIR EFFECTIVO O EQUIVALENTES	-35.88	3,374,916.02	3,374,916.02	-35.88
1.1.2.1	INVERSIONES FINANCIERAS DE CORTO PLAZO	0.00	0.00	0.00	0.00
1.1.2.2	CUENTAS POR COBRAR A CORTO PLAZO	0.00	3,367,546.28	3,367,546.28	0.00
1.1.2.3	DEUDORES DIVERSOS POR COBRAR A CORTO PLAZO	-35.88	17,369.74	17,369.74	-66.92
1.1.2.4	INGRESOS POR RECUPERAR A CORTO PLAZO	0.00	0.00	0.00	0.00
1.1.2.5	DEUDORES POR ANTICIPOS DE LA TESORERÍA A CORTO PLAZO	0.00	0.00	0.00	0.00
1.1.2.6	PRÉSTAMOS OTORGADOS A CORTO PLAZO	0.00	0.00	0.00	0.00
1.1.2.9	OTROS DERECHOS A RECIBIR EFFECTIVO O EQUIVALENTES A CORTO PLAZO	59.04	0.00	0.00	59.04
1.1.3	DERECHOS A RECIBIR BIENES O SERVICIOS	0.00	14,094.00	14,094.00	0.00
1.1.3.1	ANTICIPO A PROVEEDORES POR ADQUISICIÓN DE BIENES Y PRESTACIÓN DE SERVICIOS A CORTO PLAZO	0.00	14,094.00	14,094.00	0.00
1.1.3.2	ANTICIPO A PROVEEDORES POR ADQUISICIÓN DE BIENES INMUEBLES Y MUEBLES A CORTO PLAZO	0.00	0.00	0.00	0.00
1.1.3.3	ANTICIPO A PROVEEDORES POR ADQUISICIÓN DE BIENES INTANGIBLES A CORTO PLAZO	0.00	0.00	0.00	0.00
1.1.3.4	ANTICIPO A CONTRATISTAS POR OBRAS PÚBLICAS A CORTO PLAZO	0.00	0.00	0.00	0.00
1.1.3.9	OTROS DERECHOS A RECIBIR BIENES O SERVICIOS A CORTO PLAZO	0.00	0.00	0.00	0.00
1.1.4	INVENTARIOS	0.00	0.99	0.99	0.00
1.1.4.1	INVENTARIO DE MERCANCIAS PARA VENTA	0.00	0.00	0.99	0.00
1.1.4.2	INVENTARIO DE MERCANCIAS TERMINADAS	0.00	0.00	0.00	0.00
1.1.4.3	INVENTARIO DE MERCANCIAS EN PROCESO DE ELABORACIÓN	0.00	0.00	0.00	0.00
1.1.4.4	INVENTARIO DE MATERIAS PRIMAS, MATERIALES Y SUMINISTROS PARA PRODUCCIÓN	0.00	0.00	0.00	0.00
1.1.4.5	BIENES EN TRÁNSITO	0.00	0.00	0.00	0.00
1.1.5	ALMACENES	0.00	0.00	0.00	0.00
1.1.5.1	ALMACÉN DE MATERIALES Y SUMINISTROS DE CONSUMO	0.00	0.00	0.00	0.00
1.1.6	ESTIMACIÓN POR PÉRDIDA O DETERIORO DE ACTIVOS CIRCULANTES	0.00	0.00	0.00	0.00
1.1.6.1	ESTIMACIONES PARA CUENTAS INCOBRABLES POR DERECHOS A RECIBIR EFFECTIVO O EQUIVALENTES	0.00	0.00	0.00	0.00
1.1.6.2	ESTIMACIÓN POR DETERIORO DE INVENTARIOS	0.00	0.00	0.00	0.00
1.1.9	OTROS ACTIVOS CIRCULANTES	0.00	0.00	0.00	0.00
1.1.9.1	VALORES EN GARANTÍA	0.00	0.00	0.00	0.00
1.1.9.2	BIENES EN GARANTÍA (EXCLUYE DEPÓSITOS DE FONDOS)	0.00	0.00	0.00	0.00
1.1.9.3	BIENES DERIVADOS DE EMBARGOS, DECOMISOS, ASEGURAMIENTOS Y DACIÓN EN PAGO	0.00	0.00	0.00	0.00
1.1.9.4	ADQUISICIÓN CON FONDOS DE TERCEROS	0.00	0.00	0.00	0.00
1.2	ACTIVO NO CIRCULANTE	1,332,118.96	33,287.00	0.00	1,365,405.96
1.2.1	INVERSIONES FINANCIERAS A LARGO PLAZO	0.00	0.00	0.00	0.00
1.2.1.1	INVERSIONES A LARGO PLAZO	0.00	0.00	0.00	0.00
1.2.1.2	TÍTULOS Y VALORES A LARGO PLAZO	0.00	0.00	0.00	0.00
1.2.1.3	FIDEICOMISOS, MANDATOS Y CONTRATOS ANALÓGOS	0.00	0.00	0.00	0.00
1.2.1.4	PARTICIPACIONES Y APORTACIONES DE CAPITAL	0.00	0.00	0.00	0.00
1.2.2	DERECHOS A RECIBIR EFFECTIVO O EQUIVALENTES A LARGO PLAZO	0.00	0.00	0.00	0.00
1.2.2.1	DOCUMENTOS POR COBRAR A LARGO PLAZO	0.00	0.00	0.00	0.00
1.2.2.2	DEUDORES DIVERSOS A LARGO PLAZO	0.00	0.00	0.00	0.00
1.2.2.3	INGRESOS POR RECUPERAR A LARGO PLAZO	0.00	0.00	0.00	0.00
1.2.2.4	PRÉSTAMOS OTORGADOS A LARGO PLAZO	0.00	0.00	0.00	0.00
1.2.2.9	OTROS DERECHOS A RECIBIR EFFECTIVO O EQUIVALENTES A LARGO PLAZO	0.00	0.00	0.00	0.00
1.2.3	BIENES INMUEBLES, INFRAESTRUCTURA Y CONSTRUCCIONES EN PROCESO	0.00	0.00	0.00	0.00
1.2.3.1	TERRENOS	0.00	0.00	0.00	0.00
1.2.3.2	VIVIENDAS	0.00	0.00	0.00	0.00
1.2.3.3	EDIFICIOS NO HABITACIONALES	0.00	0.00	0.00	0.00
1.2.3.4	INFRAESTRUCTURA	0.00	0.00	0.00	0.00
1.2.3.5	CONSTRUCCIONES EN PROCESO EN BIENES DE DOMINIO PÚBLICO	0.00	0.00	0.00	0.00
1.2.3.6	CONSTRUCCIONES EN PROCESO EN BIENES PROPIOS	0.00	0.00	0.00	0.00

1.2.3.9	OTROS BIENES INMUEBLES	0.00	0.00	0.00	0.00
1.2.4	BIENES MUEBLES	1,954,348.86	33,287.00	8.00	1,987,633.86
1.2.4.1	MOBILIARIO Y EQUIPO DE ADMINISTRACIÓN	603,511.00	25,079.00	0.00	628,590.00
1.2.4.2	MOBILIARIO Y EQUIPO EDUCACIONAL Y RECREATIVO	323,272.80	0.00	0.00	323,272.80
1.2.4.3	EQUIPO E INSTRUMENTAL MÉDICO Y DE LABORATORIO	0.00	6,200.00	0.00	6,200.00
1.2.4.4	VEHÍCULOS Y EQUIPO DE TRANSPORTE	638,000.00	0.00	0.00	638,000.00
1.2.4.5	EQUIPO DE DEFENSA Y SEGURIDAD	0.00	0.00	0.00	0.00
1.2.4.6	MAQUINARIA, OTROS EQUIPOS Y HERRAMIENTAS	159,562.50	0.00	0.00	159,562.50
1.2.4.7	COLECCIONES, OBRAS DE ARTE Y OBJETOS VALIOSOS	0.00	0.00	0.00	0.00
1.2.4.8	ACTIVOS BIOLÓGICOS	0.00	0.00	0.00	0.00
1.2.5	ACTIVOS INTANGIBLES	0.00	0.00	0.00	0.00
1.2.5.1	SOFTWARE	0.00	0.00	0.00	0.00
1.2.5.2	PATENTES, MARCAS Y DERECHOS	0.00	0.00	0.00	0.00
1.2.5.3	CONCESIONES Y FRANQUICIAS	0.00	0.00	0.00	0.00
1.2.5.4	LICENCIAS	0.00	0.00	0.00	0.00
1.2.5.9	OTROS ACTIVOS INTANGIBLES	0.00	0.00	0.00	0.00
1.2.6	DEPRECIACIÓN, DETERIORO Y AMORTIZACIÓN ACUMULADA DE BIENES	-622,226.14	0.00	0.00	-622,226.14
1.2.6.1	DEPRECIACIÓN ACUMULADA DE BIENES INMUEBLES	0.00	0.00	0.00	0.00
1.2.6.2	DEPRECIACIÓN ACUMULADA DE INFRAESTRUCTURA	0.00	0.00	0.00	0.00
1.2.6.3	DEPRECIACIÓN ACUMULADA DE BIENES MUEBLES	-622,226.14	0.00	0.00	-622,226.14
1.2.6.4	DETERIORO ACUMULADO DE ACTIVOS BIOLÓGICOS	0.00	0.00	0.00	0.00
1.2.6.5	AMORTIZACIÓN ACUMULADA DE ACTIVOS INTANGIBLES	0.00	0.00	0.00	0.00
1.2.7	ACTIVOS DIFERIDOS	0.00	0.00	0.00	0.00
1.2.7.1	ESTUDIOS, FORMULACIÓN Y EVALUACIÓN DE PROYECTOS	0.00	0.00	0.00	0.00
1.2.7.2	DERECHOS SOBRE BIENES EN RÉGIMEN DE ARRENDAMIENTO FINANCIERO	0.00	0.00	0.00	0.00
1.2.7.3	GASTOS PAGADOS POR ADELANTADO A LARGO PLAZO	0.00	0.00	0.00	0.00
1.2.7.4	ANTICIPOS A LARGO PLAZO	0.00	0.00	0.00	0.00
1.2.7.5	BENEFICIOS AL RETIRO DE EMPLEADOS PAGADOS POR ADELANTADO	0.00	0.00	0.00	0.00
1.2.7.9	OTROS ACTIVOS DIFERIDOS	0.00	0.00	0.00	0.00
1.2.8	ESTIMACIÓN POR PÉRDIDA O DETERIORO DE ACTIVOS NO CIRCULANTES	0.00	0.00	0.00	0.00
1.2.8.1	ESTIMACIONES POR PÉRDIDA DE CUENTAS INCOBRABLES DE DOCUMENTOS POR COBRAR A LARGO PLAZO	0.00	0.00	0.00	0.00
1.2.8.2	ESTIMACIONES POR PÉRDIDA DE CUENTAS INCOBRABLES DE DEUDORES DIVERSOS POR COBRAR A LARGO PLAZO	0.00	0.00	0.00	0.00
1.2.8.3	ESTIMACIONES POR PÉRDIDA DE CUENTAS INCOBRABLES DE INGRESOS POR COBRAR A LARGO PLAZO	0.00	0.00	0.00	0.00
1.2.8.4	ESTIMACIONES POR PÉRDIDA DE CUENTAS INCOBRABLES DE PRÉSTAMOS OTORGADOS A LARGO PLAZO	0.00	0.00	0.00	0.00
1.2.8.9	ESTIMACIONES POR PÉRDIDA DE OTRAS CUENTAS INCOBRABLES A LARGO PLAZO	0.00	0.00	0.00	0.00
1.2.9	OTROS ACTIVOS NO CIRCULANTES	0.00	0.00	0.00	0.00
1.2.9.1	BIENES EN CONCESIÓN	0.00	0.00	0.00	0.00
1.2.9.2	BIENES EN ARRENDAMIENTO FINANCIERO	0.00	0.00	0.00	0.00
1.2.9.3	BIENES EN COMODATO	0.00	0.00	0.00	0.00
2	PASIVO	335,743.85	2,780,642.14	2,824,281.92	399,283.67
2.1	PASIVO CIRCULANTE	335,743.85	2,780,642.14	2,824,281.92	399,283.67
2.1.1	CUENTAS POR PAGAR A CORTO PLAZO	235,895.85	2,780,642.14	2,824,281.92	299,249.67
2.1.1.1	SERVICIOS PERSONALES POR PAGAR A CORTO PLAZO	0.00	1,945,391.63	1,945,391.63	0.00
2.1.1.2	PROVEEDORES POR PAGAR A CORTO PLAZO	289.99	595,121.77	595,121.77	289.99
2.1.1.3	CONTRATISTAS POR OBRAS PÚBLICAS POR PAGAR A CORTO PLAZO	0.00	0.00	0.00	0.00
2.1.1.4	PARTICIPACIONES Y APORTACIONES POR PAGAR A CORTO PLAZO	0.00	0.00	0.00	0.00
2.1.1.5	TRANSFERENCIAS OTORGADAS POR PAGAR A CORTO PLAZO	0.00	0.00	0.00	0.00
2.1.1.6	INTERESES, COMISIONES Y OTROS GASTOS DE LA DEUDA PÚBLICA POR PAGAR A CORTO PLAZO	0.00	0.00	0.00	0.00
2.1.1.7	RETENCIONES Y CONTRIBUCIONES POR PAGAR A CORTO PLAZO	235,206.90	302,750.00	266,398.75	235,076.90
2.1.1.8	DEVOLUCIONES DE LA LEY DE INGRESOS POR PAGAR A CORTO PLAZO	0.00	0.00	0.00	0.00
2.1.1.9	OTRAS CUENTAS POR PAGAR A CORTO PLAZO	0.00	17,369.74	17,369.74	0.00
2.1.2	DOCUMENTOS POR PAGAR A CORTO PLAZO	0.00	0.00	0.00	0.00
2.1.2.1	DOCUMENTOS COMERCIALES POR PAGAR A CORTO PLAZO	0.00	0.00	0.00	0.00
2.1.2.2	DOCUMENTOS CON CONTRATISTAS POR OBRAS PÚBLICAS POR PAGAR A CORTO PLAZO	0.00	0.00	0.00	0.00
2.1.2.9	OTROS DOCUMENTOS POR PAGAR A CORTO PLAZO	0.00	0.00	0.00	0.00
2.1.3	PORCIÓN A CORTO PLAZO DE LA DEUDA PÚBLICA A LARGO PLAZO	0.00	0.00	0.00	0.00
2.1.3.1	PORCIÓN A CORTO PLAZO DE LA DEUDA PÚBLICA INTERNA	0.00	0.00	0.00	0.00
2.1.3.2	PORCIÓN A CORTO PLAZO DE LA DEUDA PÚBLICA EXTERNA	0.00	0.00	0.00	0.00
2.1.3.3	PORCIÓN A CORTO PLAZO DE ARRENDAMIENTO FINANCIERO	0.00	0.00	0.00	0.00
2.1.4	TÍTULOS Y VALORES A CORTO PLAZO	0.00	0.00	0.00	0.00
2.1.4.1	TÍTULOS Y VALORES DE LA DEUDA PÚBLICA INTERNA A CORTO PLAZO	0.00	0.00	0.00	0.00
2.1.4.2	TÍTULOS Y VALORES DE LA DEUDA PÚBLICA EXTERNA A CORTO PLAZO	0.00	0.00	0.00	0.00
2.1.5	PASIVOS DIFERIDOS A CORTO PLAZO	0.00	0.00	0.00	0.00

2.1.5.1	INGRESOS COBRADOS POR ADELANTADO A CORTO PLAZO	0.00	0.00	0.00	0.00
2.1.5.2	INTERESES COBRADOS POR ADELANTADO A CORTO PLAZO	0.00	0.00	0.00	0.00
2.1.5.9	OTROS PASIVOS DIFERIDOS A CORTO PLAZO	0.00	0.00	0.00	0.00
2.1.6	FONDOS Y BIENES DE TERCEROS EN GARANTÍA Y/O ADMINISTRACIÓN A CORTO PLAZO	0.00	0.00	0.00	0.00
2.1.6.1	FONDOS EN GARANTÍA A CORTO PLAZO	0.00	0.00	0.00	0.00
2.1.6.2	FONDOS EN ADMINISTRACIÓN A CORTO PLAZO	0.00	0.00	0.00	0.00
2.1.6.3	FONDOS CONTINGENTES A CORTO PLAZO	0.00	0.00	0.00	0.00
2.1.6.4	FONDOS DE FIDEICOMISOS, MANDATOS Y CONTRATOS ANÁLOGOS A CORTO PLAZO	0.00	0.00	0.00	0.00
2.1.6.5	OTROS FONDOS DE TERCEROS EN GARANTÍA Y/O ADMINISTRACIÓN A CORTO PLAZO	0.00	0.00	0.00	0.00
2.1.6.6	VALORES Y BIENES EN GARANTÍA A CORTO PLAZO	0.00	0.00	0.00	0.00
2.1.7	PROVISIONES A CORTO PLAZO	100,135.00	0.00	0.00	100,135.00
2.1.7.1	PROVISIÓN PARA DEMANDAS Y JUICIOS A CORTO PLAZO	0.00	0.00	0.00	0.00
2.1.7.2	PROVISIÓN PARA CONTINGENCIAS A CORTO PLAZO	0.00	0.00	0.00	0.00
2.1.7.9	OTRAS PROVISIONES A CORTO PLAZO	100,135.00	0.00	0.00	100,135.00
2.1.8	OTROS PASIVOS A CORTO PLAZO	0.00	0.00	0.00	0.00
2.1.8.1	INGRESOS POR CLASIFICAR	0.00	0.00	0.00	0.00
2.1.8.2	RECALIFICACIÓN POR PARTICIPAR	0.00	0.00	0.00	0.00
2.1.8.9	OTROS PASIVOS CIRCULANTES	0.00	0.00	0.00	0.00
2.2	PASIVO NO CIRCULANTE	0.00	0.00	0.00	0.00
2.2.1	CUENTAS POR PAGAR A LARGO PLAZO	0.00	0.00	0.00	0.00
2.2.1.1	PROVEEDORES POR PAGAR A LARGO PLAZO	0.00	0.00	0.00	0.00
2.2.1.2	CONTRATISTAS POR OBRAS PÚBLICAS POR PAGAR A LARGO PLAZO	0.00	0.00	0.00	0.00
2.2.2	DOCUMENTOS POR PAGAR A LARGO PLAZO	0.00	0.00	0.00	0.00
2.2.2.1	DOCUMENTOS COMERCIALES POR PAGAR A LARGO PLAZO	0.00	0.00	0.00	0.00
2.2.2.2	DOCUMENTOS CON CONTRATISTAS POR OBRAS PÚBLICAS POR PAGAR A LARGO PLAZO	0.00	0.00	0.00	0.00
2.2.2.9	OTROS DOCUMENTOS POR PAGAR A LARGO PLAZO	0.00	0.00	0.00	0.00
2.2.3	DEUDA PÚBLICA A LARGO PLAZO	0.00	0.00	0.00	0.00
2.2.3.1	TÍTULOS Y VALORES DE LA DEUDA PÚBLICA INTERNA A LARGO PLAZO	0.00	0.00	0.00	0.00
2.2.3.2	TÍTULOS Y VALORES DE LA DEUDA PÚBLICA EXTERNA A LARGO PLAZO	0.00	0.00	0.00	0.00
2.2.3.3	PRÉSTAMOS DE LA DEUDA PÚBLICA INTERNA POR PAGAR A LARGO PLAZO	0.00	0.00	0.00	0.00
2.2.3.4	PRÉSTAMOS DE LA DEUDA PÚBLICA EXTERNA POR PAGAR A LARGO PLAZO	0.00	0.00	0.00	0.00
2.2.3.9	ARRENDAMIENTO FINANCIERO POR PAGAR A LARGO PLAZO	0.00	0.00	0.00	0.00
2.2.4	PASIVOS DIFERIDOS A LARGO PLAZO	0.00	0.00	0.00	0.00
2.2.4.1	CRÉDITOS DIFERIDOS A LARGO PLAZO	0.00	0.00	0.00	0.00
2.2.4.2	INTERESES COBRADOS POR ADELANTADO A LARGO PLAZO	0.00	0.00	0.00	0.00
2.2.4.9	OTROS PASIVOS DIFERIDOS A LARGO PLAZO	0.00	0.00	0.00	0.00
2.2.5	FONDOS Y BIENES DE TERCEROS EN GARANTÍA Y/O ADMINISTRACIÓN A LARGO PLAZO	0.00	0.00	0.00	0.00
2.2.5.1	FONDOS EN GARANTÍA A LARGO PLAZO	0.00	0.00	0.00	0.00
2.2.5.2	FONDOS EN ADMINISTRACIÓN A LARGO PLAZO	0.00	0.00	0.00	0.00
2.2.5.3	FONDOS CONTINGENTES A LARGO PLAZO	0.00	0.00	0.00	0.00
2.2.5.4	FONDOS DE FIDEICOMISOS, MANDATOS Y CONTRATOS ANÁLOGOS A LARGO PLAZO	0.00	0.00	0.00	0.00
2.2.5.5	OTROS FONDOS DE TERCEROS EN GARANTÍA Y/O ADMINISTRACIÓN A LARGO PLAZO	0.00	0.00	0.00	0.00
2.2.5.6	VALORES Y BIENES EN GARANTÍA A LARGO PLAZO	0.00	0.00	0.00	0.00
2.2.6	PROVISIONES A LARGO PLAZO	0.00	0.00	0.00	0.00
2.2.6.1	PROVISIÓN PARA DEMANDAS Y JUICIOS A LARGO PLAZO	0.00	0.00	0.00	0.00
2.2.6.2	PROVISIÓN PARA PENSIONES A LARGO PLAZO	0.00	0.00	0.00	0.00
2.2.6.3	PROVISIÓN PARA CONTINGENCIAS A LARGO PLAZO	0.00	0.00	0.00	0.00
2.2.6.9	OTRAS PROVISIONES A LARGO PLAZO	0.00	0.00	0.00	0.00
3	HACIENDA PÚBLICA PATRIMONIO	2,459,578.27	2,796,994.92	3,357,946.28	3,047,943.23
3.1	HACIENDA PÚBLICA PATRIMONIO CONTRIBUIDO	0.00	0.00	0.00	0.00
3.1.1	APORTACIONES	0.00	0.00	0.00	0.00
3.1.2	DONACIONES DE CAPITAL	0.00	0.00	0.00	0.00
3.1.3	ACTUALIZACIÓN DE LA HACIENDA PÚBLICA PATRIMONIO	0.00	0.00	0.00	0.00
3.2	HACIENDA PÚBLICA PATRIMONIO GENERADO	2,459,578.27	2,796,994.92	3,357,946.28	3,047,943.23
3.2.1	RESULTADOS DEL EJERCICIO (AHORRO/ DESAHORRO)	866,044.21	2,796,994.92	3,357,946.28	3,047,943.23
3.2.2	RESULTADOS DE EJERCICIOS ANTERIORES	3,443,079.01	0.00	0.00	3,443,079.01
3.2.3	REVALÚOS	0.00	0.00	0.00	0.00
3.2.3.1	REVALÚO DE BIENES INMUEBLES	0.00	0.00	0.00	0.00
3.2.3.2	REVALÚO DE BIENES MUEBLES	0.00	0.00	0.00	0.00
3.2.3.3	REVALÚO DE BIENES INTANGIBLES	0.00	0.00	0.00	0.00
3.2.3.9	OTROS REVALÚOS	0.00	0.00	0.00	0.00
3.2.4	RESERVAS	0.00	0.00	0.00	0.00
3.2.4.1	RESERVAS DE PATRIMONIO	0.00	0.00	0.00	0.00

3.2.4.2	RESERVAS TERRITORIALES	0.00	0.00	0.00	0.00
3.2.4.3	RESERVAS POR CONTINGENCIAS	0.00	0.00	0.00	0.00
3.2.5	RECTIFICACIONES DE RESULTADOS DE EJERCICIOS ANTERIORES	-1,939,544.95	0.00	21,413.60	-1,918,131.35
3.2.5.1	CAMBIOS EN POLÍTICAS CONTABLES	-48,899.03	0.00	0.00	-48,899.03
3.2.5.2	CAMBIOS POR ERRORES CONTABLES	-1,890,645.92	0.00	21,413.60	-1,869,232.32
3.3	EXCESO O INSUFICIENCIA EN LA ACTUALIZACIÓN DE LA HACIENDA PÚBLICA PATRIMONIO	0.00	0.00	0.00	0.00
3.3.1	RESULTADO POR TENENCIA DE ACTIVOS NO MONETARIOS	0.00	0.00	0.00	0.00
3.3.2	RESULTADO POR TENENCIA DE ACTIVOS NO MONETARIOS	0.00	0.00	0.00	0.00
4	INGRESOS Y OTROS BENEFICIOS	0.00	3,357,546.28	3,357,546.28	0.00
4.1	INGRESOS DE GESTIÓN	0.00	945,153.99	945,153.00	0.00
4.1.1	IMPUESTOS	0.00	0.00	0.00	0.00
4.1.1.1	IMPUESTOS SOBRE LOS INGRESOS	0.00	0.00	0.00	0.00
4.1.1.2	IMPUESTOS SOBRE EL PATRIMONIO	0.00	0.00	0.00	0.00
4.1.1.3	IMPUESTOS SOBRE LA PRODUCCIÓN, EL CONSUMO Y LAS TRANSACCIONES	0.00	0.00	0.00	0.00
4.1.1.4	IMPUESTOS AL COMERCIO EXTERIOR	0.00	0.00	0.00	0.00
4.1.1.5	IMPUESTOS SOBRE NÓMINAS Y ASIMILABLES	0.00	0.00	0.00	0.00
4.1.1.6	IMPUESTOS ECOLÓGICOS	0.00	0.00	0.00	0.00
4.1.1.7	ACCESORIOS DE IMPUESTOS	0.00	0.00	0.00	0.00
4.1.1.8	IMPUESTOS NO COMPRENDIDOS EN LA LEY DE INGRESOS VIGENTES, CAUSADOS EN EJERCICIOS FISCALES ANTERIORES PENDIENTES DE LIQUIDACIÓN O PAGO	0.00	0.00	0.00	0.00
4.1.1.9	OTROS IMPUESTOS	0.00	0.00	0.00	0.00
4.1.2	CUOTAS Y APORTACIONES DE SEGURIDAD SOCIAL	0.00	0.00	0.00	0.00
4.1.2.1	APORTACIONES PARA FONDOS DE VIVIENDA	0.00	0.00	0.00	0.00
4.1.2.2	CUOTAS PARA LA SEGURIDAD SOCIAL	0.00	0.00	0.00	0.00
4.1.2.3	CUOTAS DE AHORRO PARA EL RETIRO	0.00	0.00	0.00	0.00
4.1.2.4	ACCESORIOS DE CUOTAS Y APORTACIONES DE SEGURIDAD SOCIAL	0.00	0.00	0.00	0.00
4.1.2.9	OTRAS CUOTAS Y APORTACIONES PARA LA SEGURIDAD SOCIAL	0.00	0.00	0.00	0.00
4.1.3	CONTRIBUCIONES DE MEJORAS	0.00	0.00	0.00	0.00
4.1.3.1	CONTRIBUCIONES DE MEJORAS POR OBRAS PÚBLICAS	0.00	0.00	0.00	0.00
4.1.3.2	CONTRIBUCIONES DE MEJORAS NO COMPRENDIDAS EN LA LEY DE INGRESOS VIGENTE, CAUSADAS EN EJERCICIOS FISCALES ANTERIORES PENDIENTES DE LIQUIDACIÓN O PAGO	0.00	0.00	0.00	0.00
4.1.4	DERECHOS	0.00	0.00	0.00	0.00
4.1.4.1	DERECHOS POR EL USO, GOCE, APROVECHAMIENTO O EXPLOTACIÓN DE BIENES DE DOMINIO PÚBLICO	0.00	0.00	0.00	0.00
4.1.4.2	DERECHOS A LOS HIDROCARBUROS (DEROGADA)	0.00	0.00	0.00	0.00
4.1.4.3	DERECHOS POR PRESTACIÓN DE SERVICIOS	0.00	0.00	0.00	0.00
4.1.4.4	ACCESORIOS DE DERECHOS	0.00	0.00	0.00	0.00
4.1.4.5	DERECHOS NO COMPRENDIDOS EN LA LEY DE INGRESOS VIGENTE, CAUSADOS EN EJERCICIOS FISCALES ANTERIORES PENDIENTES DE LIQUIDACIÓN O PAGO	0.00	0.00	0.00	0.00
4.1.4.9	OTROS DERECHOS	0.00	0.00	0.00	0.00
4.1.5	PRODUCTOS	0.00	0.00	0.00	0.00
4.1.5.1	PRODUCTOS	0.00	0.00	0.00	0.00
4.1.5.2	ENAJENACIÓN DE BIENES MUEBLES NO SUJETOS A SER INVENTARIADOS (DEROGADA)	0.00	0.00	0.00	0.00
4.1.5.3	ACCESORIOS DE PRODUCTOS (DEROGADA)	0.00	0.00	0.00	0.00
4.1.5.4	PRODUCTOS NO COMPRENDIDOS EN LA LEY DE INGRESOS VIGENTE, CAUSADOS EN EJERCICIOS FISCALES ANTERIORES PENDIENTES DE LIQUIDACIÓN O PAGO	0.00	0.00	0.00	0.00
4.1.5.9	OTROS PRODUCTOS QUE GENERAN INGRESOS CORRIENTES (DEROGADA)	0.00	0.00	0.00	0.00
4.1.6	APROVECHAMIENTOS	0.00	0.00	0.00	0.00
4.1.6.1	INCENTIVOS DERIVADOS DE LA COLABORACIÓN FISCAL (DEROGADA)	0.00	0.00	0.00	0.00
4.1.6.2	MULTAS	0.00	0.00	0.00	0.00
4.1.6.3	INDEMNIZACIONES	0.00	0.00	0.00	0.00
4.1.6.4	REINTEGROS	0.00	0.00	0.00	0.00
4.1.6.5	APROVECHAMIENTOS PROVENIENTES DE OBRAS PÚBLICAS	0.00	0.00	0.00	0.00
4.1.6.6	APROVECHAMIENTOS NO COMPRENDIDOS EN LA LEY DE INGRESOS VIGENTE, CAUSADOS EN EJERCICIOS FISCALES ANTERIORES PENDIENTES DE LIQUIDACIÓN O PAGO	0.00	0.00	0.00	0.00
4.1.6.7	APROVECHAMIENTOS POR APORTACIONES Y COOPERACIONES (DEROGADA)	0.00	0.00	0.00	0.00
4.1.6.8	ACCESORIOS DE APROVECHAMIENTOS	0.00	0.00	0.00	0.00
4.1.6.9	OTROS APROVECHAMIENTOS	0.00	0.00	0.00	0.00
4.1.7	INGRESOS POR VENTA DE BIENES Y PRESTACIÓN DE SERVICIOS	0.00	565,153.00	565,153.00	0.00
4.1.7.1	INGRESOS POR VENTA DE BIENES Y PRESTACIÓN DE SERVICIOS DE INSTITUCIONES PÚBLICAS DE SEGURIDAD SOCIAL	0.00	0.00	0.00	0.00
4.1.7.2	INGRESOS POR VENTA DE BIENES Y PRESTACIÓN DE SERVICIOS DE EMPRESAS PRODUCTIVAS DEL ESTADO	0.00	0.00	0.00	0.00
4.1.7.3	INGRESOS POR VENTA DE BIENES Y PRESTACIÓN DE SERVICIOS DE ENTIDADES PARAESTATALES Y FIDUCIARIOS NO EMPRESARIALES Y NO FINANCIEROS	0.00	565,153.00	565,153.00	0.00
4.1.7.4	INGRESOS POR VENTA DE BIENES Y PRESTACIÓN DE SERVICIOS DE ENTIDADES PARAESTATALES EMPRESARIALES NO FINANCIERAS CON PARTICIPACIÓN ESTATAL MAYORITARIA	0.00	0.00	0.00	0.00
4.1.7.5	INGRESOS POR VENTA DE BIENES Y PRESTACIÓN DE SERVICIOS DE ENTIDADES PARAESTATALES EMPRESARIALES FINANCIERAS MONETARIAS CON PARTICIPACIÓN ESTATAL MAYORITARIA	0.00	0.00	0.00	0.00
4.1.7.6	INGRESOS POR VENTA DE BIENES Y PRESTACIÓN DE SERVICIOS DE ENTIDADES PARAESTATALES EMPRESARIALES FINANCIERAS NO MONETARIAS CON PARTICIPACIÓN ESTATAL MAYORITARIA	0.00	0.00	0.00	0.00

4.1.7	INGRESOS POR VENTA DE BIENES Y PRESTACIÓN DE SERVICIOS DE FIDEICOMISOS FINANCIEROS PÚBLICOS CON PARTICIPACIÓN ESTATAL MAYORITARIA	0.00	0.00	0.00	0.00
4.1.8	INGRESOS POR VENTA DE BIENES Y PRESTACIÓN DE SERVICIOS DE LOS PODERES LEGISLATIVO Y JUDICIAL, Y DE LOS ORGANOS AUTÓNOMOS	0.00	0.00	0.00	0.00
4.1.9	INGRESOS NO COMPRENDIDOS EN LAS FRACCIONES DE LA LEY DE INGRESOS CAUSADOS EN EJERCICIOS FISCALES ANTERIORES PENDIENTES DE LIQUIDACIÓN O PAGO (DEROGADA)	0.00	0.00	0.00	0.00
4.1.9.1	IMPUESTOS NO COMPRENDIDOS EN LAS FRACCIONES DE LA LEY DE INGRESOS CAUSADOS EN EJERCICIOS FISCALES ANTERIORES PENDIENTES DE LIQUIDACIÓN O PAGO (DEROGADA)	0.00	0.00	0.00	0.00
4.1.9.2	CONTRIBUCIONES DE MEJORAS, BENEFICIOS, PRODUCTOS Y APROVECHAMIENTOS NO COMPRENDIDOS EN LAS FRACCIONES DE LA LEY DE INGRESOS CAUSADOS EN EJERCICIOS FISCALES ANTERIORES PENDIENTES DE LIQUIDACIÓN O PAGO (DEROGADA)	0.00	0.00	0.00	0.00
4.2	PARTICIPACIONES, APORTACIONES, CONVENIOS, INCENTIVOS DERIVADOS DE LA COLABORACIÓN FISCAL, FONDOS DISTINTOS DE APORTACIONES, TRANSFERENCIAS, ASIGNACIONES, SUBSIDIOS Y SUBVENCIONES, Y PENSIONES Y JUBILACIONES	0.00	2,792,393.28	2,792,393.28	0.00
4.2.1	PARTICIPACIONES, APORTACIONES, CONVENIOS, INCENTIVOS DERIVADOS DE LA COLABORACIÓN FISCAL Y FONDOS DISTINTOS DE APORTACIONES	0.00	2,792,393.28	2,792,393.28	0.00
4.2.1.1	PARTICIPACIONES	0.00	0.00	0.00	0.00
4.2.1.2	APORTACIONES	0.00	0.00	0.00	0.00
4.2.1.3	CONVENIOS	0.00	2,792,393.28	2,792,393.28	0.00
4.2.1.4	INCENTIVOS DERIVADOS DE LA COLABORACIÓN FISCAL	0.00	0.00	0.00	0.00
4.2.1.5	FONDOS DISTINTOS DE APORTACIONES	0.00	0.00	0.00	0.00
4.2.2	TRANSFERENCIAS, ASIGNACIONES, SUBSIDIOS Y SUBVENCIONES, Y PENSIONES Y JUBILACIONES	0.00	0.00	0.00	0.00
4.2.2.1	TRANSFERENCIAS Y ASIGNACIONES	0.00	0.00	0.00	0.00
4.2.2.2	TRANSFERENCIAS DEL SECTOR PÚBLICO (DEROGADA)	0.00	0.00	0.00	0.00
4.2.2.3	SUBSIDIOS Y SUBVENCIONES	0.00	0.00	0.00	0.00
4.2.2.4	AYUDAS SOCIALES (DEROGADA)	0.00	0.00	0.00	0.00
4.2.2.5	PENSIONES Y JUBILACIONES	0.00	0.00	0.00	0.00
4.2.2.6	TRANSFERENCIAS DEL EXTERIOR (DEROGADA)	0.00	0.00	0.00	0.00
4.2.2.7	TRANSFERENCIAS DEL FONDO MEXICANO DEL PETRÓLEO PARA LA ESTABILIZACIÓN Y EL DESARROLLO	0.00	0.00	0.00	0.00
4.3	OTROS INGRESOS Y BENEFICIOS	0.00	0.00	0.00	0.00
4.3.1	INGRESOS FINANCIEROS	0.00	0.00	0.00	0.00
4.3.1.1	INTERESES GANADOS DE TÍTULOS, VALORES Y DEMÁS INSTRUMENTOS FINANCIEROS	0.00	0.00	0.00	0.00
4.3.1.2	OTROS INGRESOS FINANCIEROS	0.00	0.00	0.00	0.00
4.3.2	INCREMENTO POR VARIACIÓN DE INVENTARIOS	0.00	0.00	0.00	0.00
4.3.2.1	INCREMENTO POR VARIACIÓN DE INVENTARIOS DE MERCANCIAS PARA VENTA	0.00	0.00	0.00	0.00
4.3.2.2	INCREMENTO POR VARIACIÓN DE INVENTARIOS DE MERCANCIAS TERMINADAS	0.00	0.00	0.00	0.00
4.3.2.3	INCREMENTO POR VARIACIÓN DE INVENTARIOS DE MERCANCIAS EN PROCESO DE ELABORACIÓN	0.00	0.00	0.00	0.00
4.3.2.4	INCREMENTO POR VARIACIÓN DE INVENTARIOS DE MATERIAS PRIMAS, MATERIALES Y SUMINISTROS PARA PRODUCCIÓN	0.00	0.00	0.00	0.00
4.3.2.5	INCREMENTO POR VARIACIÓN DE ALMACÉN DE MATERIAS PRIMAS, MATERIALES Y SUMINISTROS DE CONSUMO	0.00	0.00	0.00	0.00
4.3.3	DISMINUCIÓN DEL EXCESO DE ESTIMACIONES POR PÉRDIDA O DETERIORO U OBSOLESCENCIA	0.00	0.00	0.00	0.00
4.3.3.1	DISMINUCIÓN DEL EXCESO DE ESTIMACIONES POR PÉRDIDA O DETERIORO U OBSOLESCENCIA	0.00	0.00	0.00	0.00
4.3.4	DISMINUCIÓN DEL EXCESO DE PROVISIONES	0.00	0.00	0.00	0.00
4.3.4.1	DISMINUCIÓN DEL EXCESO DE PROVISIONES	0.00	0.00	0.00	0.00
4.3.5	OTROS INGRESOS Y BENEFICIOS VARIOS	0.00	0.00	0.00	0.00
4.3.5.1	OTROS INGRESOS DE EJERCICIOS ANTERIORES (DEROGADA)	0.00	0.00	0.00	0.00
4.3.5.2	BONIFICACIONES Y DESCUENTOS OBTENIDOS	0.00	0.00	0.00	0.00
4.3.5.3	DIFERENCIAS POR TIPO DE CAMBIO A FAVOR	0.00	0.00	0.00	0.00
4.3.5.4	DIFERENCIAS DE COTIZACIONES A FAVOR EN VALORES NEGOCIABLES	0.00	0.00	0.00	0.00
4.3.5.5	RESULTADO POR POSICIÓN MONETARIA	0.00	0.00	0.00	0.00
4.3.5.6	UTILIDADES POR PARTICIPACIÓN PATRIMONIAL	0.00	0.00	0.00	0.00
4.3.5.7	DIFERENCIAS POR REESTRUCTURACIÓN DE DEUDA PÚBLICA A FAVOR	0.00	0.00	0.00	0.00
4.3.5.8	OTROS INGRESOS Y BENEFICIOS VARIOS	0.00	0.00	0.00	0.00
5	GASTOS Y OTRAS PERDIDAS	0.00	2,790,894.92	2,790,894.92	0.00
5.1	GASTOS DE FUNCIONAMIENTO	0.00	2,790,894.92	2,790,894.92	0.00
5.1.1	SERVICIOS PERSONALES	0.00	2,206,402.41	2,206,402.41	0.00
5.1.1.1	REMUNERACIONES AL PERSONAL DE CARÁCTER PERMANENTE	0.00	1,500,647.93	1,500,647.93	0.00
5.1.1.2	REMUNERACIONES AL PERSONAL DE CARÁCTER TRANSITORIO	0.00	578.43	578.43	0.00
5.1.1.3	REMUNERACIONES ADICIONALES Y ESPECIALES	0.00	166,892.56	166,892.56	0.00
5.1.1.4	SEGURIDAD SOCIAL	0.00	467,393.09	467,393.09	0.00
5.1.1.5	OTRAS PRESTACIONES SOCIALES Y ECONÓMICAS	0.00	75,973.40	75,973.40	0.00
5.1.1.6	PAGO DE ESTÍMULOS A SERVIDORES PÚBLICOS	0.00	0.00	0.00	0.00
5.1.2	MATERIALES Y SUMINISTROS	0.00	190,839.00	190,839.00	0.00
5.1.2.1	MATERIALES DE ADMINISTRACIÓN, EMISIÓN DE DOCUMENTOS Y ARTÍCULOS OFICIALES	0.00	100,619.22	100,619.22	0.00
5.1.2.2	ALIMENTOS Y UTENSILIOS	0.00	2,875.00	2,875.00	0.00
5.1.2.3	MATERIAS PRIMAS Y MATERIALES DE PRODUCCIÓN Y COMERCIALIZACIÓN	0.00	0.00	0.00	0.00
5.1.2.4	MATERIALES Y ARTÍCULOS DE CONSTRUCCIÓN Y DE REPARACIÓN	0.00	8,266.37	8,266.37	0.00
5.1.2.5	PRODUCTOS QUÍMICOS, FARMACÉUTICOS Y DE LABORATORIO	0.00	6,850.00	6,850.00	0.00
5.1.2.6	COMBUSTIBLES, LUBRICANTES Y ADITIVOS	0.00	5,000.00	5,000.00	0.00

5.1.2.7	VESTUARIO, BLANCOS, PRENDAS DE PROTECCIÓN Y ARTÍCULOS DEPORTIVOS	0.00	0.00	0.00	0.00
5.1.2.8	MATERIALES Y SUMINISTROS PARA SEGURIDAD	0.00	0.00	0.00	0.00
5.1.2.9	HERRAMIENTAS, REPARACIONES Y ACCESORIOS MENORES	0.00	67,324.61	67,324.61	0.00
5.1.2	SERVICIOS GENERALES	0.00	293,653.21	293,653.21	0.00
5.1.2.1	SERVICIOS BÁSICOS	0.00	54,232.08	54,232.08	0.00
5.1.2.2	SERVICIOS DE ARRENDAMIENTO	0.00	16,580.00	16,580.00	0.00
5.1.2.3	SERVICIOS PROFESIONALES, CIENTÍFICOS Y TÉCNICOS Y OTROS SERVICIOS	0.00	210,047.80	210,047.80	0.00
5.1.2.4	SERVICIOS FINANCIEROS, BANCARIOS Y COMERCIALES	0.00	2,206.40	2,266.40	0.00
5.1.2.5	SERVICIOS DE INSTALACIÓN, REPARACIÓN, MANTENIMIENTO Y CONSERVACIÓN	0.00	41,971.15	41,971.15	0.00
5.1.2.6	SERVICIOS DE COMUNICACIÓN SOCIAL Y PUBLICIDAD	0.00	2,073.60	2,073.60	0.00
5.1.2.7	SERVICIOS DE TRASLADO Y VIÁTICOS	0.00	17,369.74	17,369.74	0.00
5.1.2.8	SERVICIOS OFICIALES	0.00	11,666.74	11,666.74	0.00
5.1.2.9	OTROS SERVICIOS GENERALES	0.00	35,576.90	35,576.00	0.00
5.2	TRANSFERENCIAS, ASIGNACIONES, SUBSIDIOS Y OTRAS AYUDAS	0.00	0.00	0.00	0.00
5.2.1	TRANSFERENCIAS INTERNAS Y ASIGNACIONES AL SECTOR PÚBLICO	0.00	0.00	0.00	0.00
5.2.1.1	ASIGNACIONES AL SECTOR PÚBLICO	0.00	0.00	0.00	0.00
5.2.1.2	TRANSFERENCIAS INTERNAS AL SECTOR PÚBLICO	0.00	0.00	0.00	0.00
5.2.2	TRANSFERENCIAS AL RESTO DEL SECTOR PÚBLICO	0.00	0.00	0.00	0.00
5.2.2.1	TRANSFERENCIAS A ENTIDADES PARAESTATALES	0.00	0.00	0.00	0.00
5.2.2.2	TRANSFERENCIAS A ENTIDADES FEDERATIVAS Y MUNICIPIOS	0.00	0.00	0.00	0.00
5.2.3	SUBSIDIOS Y SUBVENCIONES	0.00	0.00	0.00	0.00
5.2.3.1	SUBSIDIOS	0.00	0.00	0.00	0.00
5.2.3.2	SUBVENCIONES	0.00	0.00	0.00	0.00
5.2.4	AYUDAS SOCIALES	0.00	0.00	0.00	0.00
5.2.4.1	AYUDAS SOCIALES A PERSONAS	0.00	0.00	0.00	0.00
5.2.4.2	BECAS	0.00	0.00	0.00	0.00
5.2.4.3	AYUDAS SOCIALES A INSTITUCIONES	0.00	0.00	0.00	0.00
5.2.4.4	AYUDAS SOCIALES POR DESASTRES NATURALES Y OTROS SINIESTROS	0.00	0.00	0.00	0.00
5.2.5	PENSIONES Y JUBILACIONES	0.00	0.00	0.00	0.00
5.2.5.1	PENSIONES	0.00	0.00	0.00	0.00
5.2.5.2	JUBILACIONES	0.00	0.00	0.00	0.00
5.2.5.9	OTRAS PENSIONES Y JUBILACIONES	0.00	0.00	0.00	0.00
5.2.6	TRANSFERENCIAS A FIDEICOMISOS, MANDATOS Y CONTRATOS ANÁLOGOS	0.00	0.00	0.00	0.00
5.2.6.1	TRANSFERENCIAS A FIDEICOMISOS, MANDATOS Y CONTRATOS ANÁLOGOS AL GOBIERNO	0.00	0.00	0.00	0.00
5.2.6.2	TRANSFERENCIAS A FIDEICOMISOS, MANDATOS Y CONTRATOS ANÁLOGOS A ENTIDADES PARAESTATALES	0.00	0.00	0.00	0.00
5.2.7	TRANSFERENCIAS A LA SEGURIDAD SOCIAL	0.00	0.00	0.00	0.00
5.2.7.1	TRANSFERENCIAS POR OBLIGACIONES DE LEY	0.00	0.00	0.00	0.00
5.2.8	DONATIVOS	0.00	0.00	0.00	0.00
5.2.8.1	DONATIVOS A INSTITUCIONES SIN FINES DE LURO	0.00	0.00	0.00	0.00
5.2.8.2	DONATIVOS A ENTIDADES FEDERATIVAS Y MUNICIPIOS	0.00	0.00	0.00	0.00
5.2.8.3	DONATIVOS A FIDEICOMISO, MANDATOS Y CONTRATOS ANÁLOGOS PRIVADOS	0.00	0.00	0.00	0.00
5.2.8.4	DONATIVOS A FIDEICOMISO, MANDATOS Y CONTRATOS ANÁLOGOS ESTATALES	0.00	0.00	0.00	0.00
5.2.8.5	DONATIVOS INTERNACIONALES	0.00	0.00	0.00	0.00
5.2.9	TRANSFERENCIAS AL EXTERIOR	0.00	0.00	0.00	0.00
5.2.9.1	TRANSFERENCIAS AL EXTERIOR A GOBIERNOS EXTRANJEROS Y ORGANISMOS INTERNACIONALES	0.00	0.00	0.00	0.00
5.2.9.2	TRANSFERENCIAS AL SECTOR PRIVADO EXTERNO	0.00	0.00	0.00	0.00
5.3	PARTICIPACIONES Y APORTACIONES	0.00	0.00	0.00	0.00
5.3.1	PARTICIPACIONES	0.00	0.00	0.00	0.00
5.3.1.1	PARTICIPACIONES DE LA FEDERACIÓN A ENTIDADES FEDERATIVAS Y MUNICIPIOS	0.00	0.00	0.00	0.00
5.3.1.2	PARTICIPACIONES DE LAS ENTIDADES FEDERATIVAS A LOS MUNICIPIOS	0.00	0.00	0.00	0.00
5.3.2	APORTACIONES	0.00	0.00	0.00	0.00
5.3.2.1	APORTACIONES DE LA FEDERACIÓN A ENTIDADES FEDERATIVAS Y MUNICIPIOS	0.00	0.00	0.00	0.00
5.3.2.2	APORTACIONES DE LAS ENTIDADES FEDERATIVAS A LOS MUNICIPIOS	0.00	0.00	0.00	0.00
5.3.3	CONVENIOS	0.00	0.00	0.00	0.00
5.3.3.1	CONVENIOS DE REASIGNACIÓN	0.00	0.00	0.00	0.00
5.3.3.2	CONVENIOS DE DESCENTRALIZACIÓN Y OTROS	0.00	0.00	0.00	0.00
5.4	INTERESES, COMISIONES Y OTROS GASTOS DE LA DEUDA PÚBLICA	0.00	0.00	0.00	0.00
5.4.1	INTERESES DE LA DEUDA PÚBLICA	0.00	0.00	0.00	0.00
5.4.1.1	INTERESES DE LA DEUDA PÚBLICA INTERNA	0.00	0.00	0.00	0.00
5.4.1.2	INTERESES DE LA DEUDA PÚBLICA EXTERNA	0.00	0.00	0.00	0.00
5.4.2	COMISIONES DE LA DEUDA PÚBLICA	0.00	0.00	0.00	0.00
5.4.2.1	COMISIONES DE LA DEUDA PÚBLICA INTERNA	0.00	0.00	0.00	0.00
5.4.2.2	COMISIONES DE LA DEUDA PÚBLICA EXTERNA	0.00	0.00	0.00	0.00

5.4.3	GASTOS DE LA DEUDA PÚBLICA	0.00	0.00	0.00	0.00
5.4.3.1	GASTOS DE LA DEUDA PÚBLICA INTERNA	0.00	0.00	0.00	0.00
5.4.3.2	GASTOS DE LA DEUDA PÚBLICA EXTERNA	0.00	0.00	0.00	0.00
5.4.4	COSTO POR COBERTURAS	0.00	0.00	0.00	0.00
5.4.4.1	COSTO POR COBERTURAS	0.00	0.00	0.00	0.00
5.4.5	APOYOS FINANCIEROS	0.00	0.00	0.00	0.00
5.4.5.1	APOYOS FINANCIEROS A INTERMEDIARIOS	0.00	0.00	0.00	0.00
5.4.5.2	APOYO FINANCIEROS A AHORRADORES Y DEUDORES DEL SISTEMA FINANCIERO NACIONAL	0.00	0.00	0.00	0.00
5.5	OTROS GASTOS Y PÉRDIDAS EXTRAORDINARIAS	0.00	0.00	0.00	0.00
5.5.1	ESTIMACIONES, DEPRECIACIONES, DETERIOROS, OBSOLESCENCIA Y AMORTIZACIONES	0.00	0.00	0.00	0.00
5.5.1.1	ESTIMACIONES POR PÉRDIDA O DETERIORO DE ACTIVOS CIRCULANTES	0.00	0.00	0.00	0.00
5.5.1.2	ESTIMACIONES POR PÉRDIDA O DETERIORO DE ACTIVO NO CIRCULANTE	0.00	0.00	0.00	0.00
5.5.1.3	DEPRECIACIÓN DE BIENES INMUEBLES	0.00	0.00	0.00	0.00
5.5.1.4	DEPRECIACIÓN DE INFRAESTRUCTURA	0.00	0.00	0.00	0.00
5.5.1.5	DEPRECIACIÓN DE BIENES MUEBLES	0.00	0.00	0.00	0.00
5.5.1.6	DETERIORO DE LOS ACTIVOS BIOLÓGICOS	0.00	0.00	0.00	0.00
5.5.1.7	AMORTIZACIÓN DE ACTIVOS INTANGIBLES	0.00	0.00	0.00	0.00
5.5.1.8	DISMINUCIÓN DE BIENES POR PÉRDIDA, OBSOLESCENCIA Y DETERIORO	0.00	0.00	0.00	0.00
5.5.2	PROVISIONES	0.00	0.00	0.00	0.00
5.5.2.1	PROVISIONES DE PASIVOS A CORTO PLAZO	0.00	0.00	0.00	0.00
5.5.2.2	PROVISIONES DE PASIVOS A LARGO PLAZO	0.00	0.00	0.00	0.00
5.5.3	DISMINUCIÓN DE INVENTARIOS	0.00	0.00	0.00	0.00
5.5.3.1	DISMINUCIÓN DE INVENTARIOS DE MERCANCIAS PARA VENTA	0.00	0.00	0.00	0.00
5.5.3.2	DISMINUCIÓN DE INVENTARIOS DE MERCANCIAS TERMINADAS	0.00	0.00	0.00	0.00
5.5.3.3	DISMINUCIÓN DE INVENTARIOS DE MERCANCIAS EN PROCESO DE ELABORACIÓN	0.00	0.00	0.00	0.00
5.5.3.4	DISMINUCIÓN DE INVENTARIOS DE MATERIAS PRIMAS, MATERIALES Y SUMINISTROS PARA PRODUCCIÓN	0.00	0.00	0.00	0.00
5.5.3.5	DISMINUCIÓN DE ALMACÉN DE MATERIALES Y SUMINISTROS DE CONSUMO	0.00	0.00	0.00	0.00
5.5.4	AUMENTO POR INSUFICIENCIA DE ESTIMACIONES POR PÉRDIDA O DETERIORO U OBSOLESCENCIA	0.00	0.00	0.00	0.00
5.5.4.1	AUMENTO POR INSUFICIENCIA DE ESTIMACIONES POR PÉRDIDA O DETERIORO U OBSOLESCENCIA	0.00	0.00	0.00	0.00
5.5.5	AUMENTO POR INSUFICIENCIA DE PROVISIONES	0.00	0.00	0.00	0.00
5.5.5.1	AUMENTO POR INSUFICIENCIA DE PROVISIONES	0.00	0.00	0.00	0.00
5.5.6	OTROS GASTOS	0.00	0.00	0.00	0.00
5.5.6.1	GASTOS DE EJERCICIOS ANTERIORES	0.00	0.00	0.00	0.00
5.5.6.2	PÉRDIDAS POR RESPONSABILIDADES	0.00	0.00	0.00	0.00
5.5.6.3	BONIFICACIONES Y DESCUENTOS OTORGADOS	0.00	0.00	0.00	0.00
5.5.6.4	DIFERENCIAS POR TIPO DE CAMBIO NEGATIVAS	0.00	0.00	0.00	0.00
5.5.6.5	DIFERENCIAS DE COTIZACIONES NEGATIVAS EN VALORES NEGOCIABLES	0.00	0.00	0.00	0.00
5.5.6.6	RESULTADO POR POSICIÓN MONETARIA	0.00	0.00	0.00	0.00
5.5.6.7	PÉRDIDAS POR PARTICIPACIÓN PATRIMONIAL	0.00	0.00	0.00	0.00
5.5.6.8	DIFERENCIAS POR REESTRUCTURACIÓN DE DEUDA PÚBLICA NEGATIVAS	0.00	0.00	0.00	0.00
5.5.6.9	OTROS GASTOS VARIOS	0.00	0.00	0.00	0.00
5.6	INVERSIÓN PÚBLICA	0.00	0.00	0.00	0.00
5.6.1	INVERSIÓN PÚBLICA NO CAPITALIZABLE	0.00	0.00	0.00	0.00
5.6.1.1	CONSTRUCCIÓN EN BIENES NO CAPITALIZABLE	0.00	0.00	0.00	0.00
7	CUENTAS DE ORDEN CONTABLES	0.00	0.00	0.00	0.00
7.1	VALORES	0.00	0.00	0.00	0.00
7.1.1	VALORES EN CUSTODIA	0.00	0.00	0.00	0.00
7.1.2	CUSTODIA DE VALORES	0.00	0.00	0.00	0.00
7.1.3	INSTRUMENTOS DE CRÉDITO PRESTADOS A FORMADORES DE MERCADO	0.00	0.00	0.00	0.00
7.1.4	PRÉSTAMO DE INSTRUMENTOS DE CRÉDITO A FORMADORES DE MERCADO Y SU GARANTÍA	0.00	0.00	0.00	0.00
7.1.5	INSTRUMENTOS DE CRÉDITO RECIBIDOS EN GARANTÍA DE LOS FORMADORES DE MERCADO	0.00	0.00	0.00	0.00
7.1.6	GARANTÍA DE CRÉDITOS RECIBIDOS DE LOS FORMADORES DE MERCADO	0.00	0.00	0.00	0.00
7.2	EMISIÓN DE OBLIGACIONES	0.00	0.00	0.00	0.00
7.2.1	AUTORIZACIÓN PARA LA EMISIÓN DE BONOS, TÍTULOS Y VALORES DE LA DEUDA PÚBLICA INTERNA	0.00	0.00	0.00	0.00
7.2.2	AUTORIZACIÓN PARA LA EMISIÓN DE BONOS, TÍTULOS Y VALORES DE LA DEUDA PÚBLICA EXTERNA	0.00	0.00	0.00	0.00
7.2.3	EMISIONES AUTORIZADAS DE LA DEUDA PÚBLICA INTERNA Y EXTERNA	0.00	0.00	0.00	0.00
7.2.4	SUSCRIPCIÓN DE CONTRATOS DE PRÉSTAMOS Y OTRAS OBLIGACIONES DE LA DEUDA PÚBLICA INTERNA	0.00	0.00	0.00	0.00
7.2.5	SUSCRIPCIÓN DE CONTRATOS DE PRÉSTAMOS Y OTRAS OBLIGACIONES DE LA DEUDA PÚBLICA EXTERNA	0.00	0.00	0.00	0.00
7.2.6	CONTRATOS DE PRÉSTAMOS Y OTRAS OBLIGACIONES DE LA DEUDA PÚBLICA INTERNA Y EXTERNA	0.00	0.00	0.00	0.00
7.3	AVALES Y GARANTÍAS	0.00	0.00	0.00	0.00
7.3.1	AVALES AUTORIZADOS	0.00	0.00	0.00	0.00
7.3.2	AVALES FIRMADOS	0.00	0.00	0.00	0.00
7.3.3	FIANZAS Y GARANTÍAS RECIBIDAS POR DEUDAS A COBRAR	0.00	0.00	0.00	0.00

7.3.4	FINANZAS Y GARANTÍAS RECIBIDAS	0.00	0.00	0.00	0.00
7.3.5	FINANZAS OTORGADAS PARA RESPALDAR OBLIGACIONES NO FISCALES DEL GOBIERNO	0.00	0.00	0.00	0.00
7.3.6	FINANZAS OTORGADAS DEL GOBIERNO PARA RESPALDAR OBLIGACIONES NO FISCALES	0.00	0.00	0.00	0.00
7.4	JUICIOS	0.00	0.00	0.00	0.00
7.4.1	DEMANDAS JUDICIAL EN PROCESO DE RESOLUCIÓN	0.00	0.00	0.00	0.00
7.4.2	RESOLUCIÓN DE DEMANDAS EN PROCESO JUDICIAL	0.00	0.00	0.00	0.00
7.5	INVERSIÓN MEDIANTE PROYECTOS PARA PRESTACIÓN DE SERVICIOS (PPS) Y SIMILARES	0.00	0.00	0.00	0.00
7.5.1	CONTRATOS PARA INVERSIÓN MEDIANTE PROYECTOS PARA PRESTACIÓN DE SERVICIOS (PPS) Y SIMILARES	0.00	0.00	0.00	0.00
7.5.2	INVERSIÓN PÚBLICA CONTRATADA MEDIANTE PROYECTOS PARA PRESTACIÓN DE SERVICIOS (PPS) Y SIMILARES	0.00	0.00	0.00	0.00
7.6	BIENES EN CONCESIONADOS O EN COMODATO	0.00	0.00	0.00	0.00
7.6.1	BIENES BAJO CONTRATO EN CONCESIÓN	0.00	0.00	0.00	0.00
7.6.2	CONTRATO DE CONCESIÓN POR BIENES	0.00	0.00	0.00	0.00
7.6.3	BIENES BAJO CONTRATO EN COMODATO	0.00	0.00	0.00	0.00
7.6.4	CONTRATO DE COMODATO POR BIENES	0.00	0.00	0.00	0.00

"Bajo protesta de decir verdad declaramos que los Estados Financieros y sus notas, son razonablemente correctos y son responsabilidad del emisor"

ING. LUIS MANUEL NIÑARRS-GALINDO
RECTOR

C.P. ALFONSO ANTONIO BENCHACA
CONTADOR GENERAL

CUENTA CONTABLE	SALDO INICIAL	CARGOS	ABONOS	SALDO FINAL
CUENTAS DE ORDEN PRESUPUESTARIAS	0.00	35,099,396.06	35,099,396.06	0.00
LEY DE INGRESOS	0.00	6,715,082.56	6,715,082.56	0.00
LEY DE INGRESOS ESTIMADA	16,126,851.81	0.00	0.00	16,126,851.81
LEY DE INGRESOS POR EJECUTAR	10,289,336.44	3,357,546.29	0.00	6,931,790.16
MODIFICACIONES A LA LEY DE INGRESOS ESTIMADA	0.00	0.00	0.00	0.00
LEY DE INGRESOS DEVENGADA	0.00	3,357,546.29	3,357,546.29	0.00
LEY DE INGRESOS RECAUDADA	5,837,513.37	0.00	3,357,546.29	9,195,061.65
PRESUPUESTO DE EGRESOS	0.00	28,384,383.80	38,384,383.69	0.00
PRESUPUESTO DE EGRESOS APROBADO	16,126,851.81	0.00	0.00	16,126,851.81
PRESUPUESTO DE EGRESOS POR EJERCER	11,176,331.71	8,543,587.91	11,367,869.83	8,352,049.79
MODIFICACIONES AL PRESUPUESTO DE EGRESOS APROBADO	0.00	8,543,587.91	8,543,587.81	0.00
PRESUPUESTO DE EGRESOS COMPROMETIDO	0.00	2,824,281.92	2,824,281.92	0.00
PRESUPUESTO DE EGRESOS DEVENGADO	0.00	2,824,281.92	2,824,281.92	0.00
PRESUPUESTO DE EGRESOS EJERCIDO	0.00	2,824,281.92	2,824,281.92	0.00
PRESUPUESTO DE EGRESOS PAGADO	4,560,520.10	2,824,281.92	0.00	7,384,802.02

Bajo protesta de decir verdad declaramos que los Estados Financieros y sus notas, son razonablemente correctos y son responsabilidad del emisor.

ING. LUIS MANUEL NAVARRO GALINDO
RECTOR

C.P. ALFONSO AYLA BENCHACA
CONTADOR GENERAL

INFORMACIÓN CONTABLE
XIX.- BALANZA DE COMPROBACIÓN
ACUMULADA



UNIVERSIDAD TECNOLÓGICA DE CIUDAD ACUÑA

Balanza de Comprobación

Del 01 de enero al 30 de septiembre de 2020

Cuenta

Cuentas

Cuentas

CÓDIGO	CUENTA CONTABLE	SALDO INICIAL	CARGOS	ABONOS	SALDO FINAL
1	ACTIVO	1,886,287.93	28,282,278.22	24,783,931.26	3,445,335.93
1.1	ACTIVO CIRCULANTE	895,616.21	28,275,974.25	24,783,931.25	2,093,621.21
1.1.1	EFFECTIVO Y EQUIVALENTES	594,343.96	14,893,703.29	16,486,485.67	2,081,058.13
1.1.1.1	EFFECTIVO	0.00	16,600.00	0.00	16,600.00
1.1.1.2	BANCOS/DEPOSITARIA	470,423.42	18,283,703.29	16,486,485.67	1,955,030.04
1.1.1.3	BANCOS/DEPENDENCIAS Y OTROS	0.00	0.00	0.00	0.00
1.1.1.4	INVERSIONES TEMPORALES (HASTA 3 MESES)	0.00	0.00	0.00	0.00
1.1.1.5	FONDOS CON AFECCIÓN ESPECÍFICA	0.00	0.00	0.00	0.00
1.1.1.6	DEPÓSITOS DE FONDOS DE TERCEROS EN GARANTÍA Y/O ADMINISTRACIÓN	125,000.00	0.00	0.00	125,000.00
1.1.1.8	OTROS EFFECTIVOS Y EQUIVALENTES	0.00	0.00	0.00	0.00
1.1.2	DERECHOS A RECIBIR EFFECTIVO O EQUIVALENTES	1,174.71	9,272,126.38	9,273,348.88	-90.06
1.1.2.1	INVERSIONES FINANCIERAS DE CORTO PLAZO	0.00	0.00	0.00	0.00
1.1.2.2	CUENTAS POR COBRAR A CORTO PLAZO	0.00	0,195,081.85	8,106,201.69	-0.00
1.1.2.3	DEUDORES DIVERSOS POR COBRAR A CORTO PLAZO	0.00	77,021.01	77,116.00	-95.92
1.1.2.4	INGRESOS POR RECUPERAR A CORTO PLAZO	0.00	0.00	0.00	0.00
1.1.2.5	DEUDORES POR ANTICIPOS DE LA TESORERÍA A CORTO PLAZO	0.00	0.00	0.00	0.00
1.1.2.6	PRÉSTAMOS OTORGADOS A CORTO PLAZO	0.00	0.00	0.00	0.00
1.1.2.8	OTROS DERECHOS A RECIBIR EFFECTIVO O EQUIVALENTES A CORTO PLAZO	1,174.71	84.33	1,170.00	59.84
1.1.3	DERECHOS A RECIBIR BIENES O SERVICIOS	0.00	14,094.30	14,094.00	0.00
1.1.3.1	ANTICIPO A PROVEEDORES POR ADQUISICIÓN DE BIENES Y PRESTACIÓN DE SERVICIOS A CORTO PLAZO	0.00	14,094.30	14,094.00	0.00
1.1.3.2	ANTICIPO A PROVEEDORES POR ADQUISICIÓN DE BIENES INMUEBLES Y MUEBLES A CORTO PLAZO	0.00	0.00	0.00	0.00
1.1.3.3	ANTICIPO A PROVEEDORES POR ADQUISICIÓN DE BIENES INTANGIBLES A CORTO PLAZO	0.00	0.00	0.00	0.00
1.1.3.4	ANTICIPO A CONTRATISTAS POR OBRAS PÚBLICAS A CORTO PLAZO	0.00	0.00	0.00	0.00
1.1.3.8	OTROS DERECHOS A RECIBIR BIENES O SERVICIOS A CORTO PLAZO	0.00	0.00	0.00	0.00
1.1.4	INVENTARIOS	0.00	0.00	0.00	0.00
1.1.4.1	INVENTARIO DE MERCANCIAS PARA VENTA	0.00	0.00	0.00	0.00
1.1.4.2	INVENTARIO DE MERCANCIAS TERMINADAS	0.00	0.00	0.00	0.00
1.1.4.3	INVENTARIO DE MERCANCIAS EN PROCESO DE ELABORACIÓN	0.00	0.00	0.00	0.00
1.1.4.4	INVENTARIO DE MATERIAS PRIMAS, MATERIALES Y SUMINISTROS PARA PRODUCCIÓN	0.00	0.00	0.00	0.00
1.1.4.5	BIENES EN TRANSITO	0.00	0.00	0.00	0.00
1.1.5	ALMAGEMES	0.00	0.00	0.00	0.00
1.1.5.1	ALMACÉN DE MATERIALES Y SUMINISTROS DE CONSUMO	0.00	0.00	0.00	0.00
1.1.6	ESTIMACIÓN POR PÉRDIDA O DETERIORO DE ACTIVOS CIRCULANTES	-0.00	-0.00	0.00	0.00
1.1.6.1	ESTIMACIONES PARA CUENTAS INCOBRABLES POR DERECHOS A RECIBIR EFFECTIVO O EQUIVALENTES	0.00	0.00	0.00	0.00
1.1.6.2	ESTIMACIÓN POR DETERIORO DE INVENTARIOS	0.00	0.00	0.00	0.00
1.1.8	OTROS ACTIVOS CIRCULANTES	0.00	0.00	0.00	0.00
1.1.8.1	VALORES EN GARANTÍA	0.00	0.00	0.00	0.00
1.1.8.2	BIENES EN GARANTÍA (EXCLUYE DEPÓSITOS DE FONDOS)	0.00	0.00	0.00	0.00
1.1.8.3	BIENES DEPOSITADOS DE EMBAJADOR, DECOMISOS, ASEGURAMIENTOS Y DONACIÓN EN PAGO	0.00	0.00	0.00	0.00
1.1.8.4	ADQUISICIÓN CON FONDOS DE TERCEROS	0.00	0.00	0.00	0.00
1.2	ACTIVO NO CIRCULANTE	1,263,866.73	102,335.84	0.00	1,366,202.57
1.2.1	INVERSIONES FINANCIERAS A LARGO PLAZO	0.00	0.00	0.00	0.00
1.2.1.1	INVERSIONES A LARGO PLAZO	0.00	0.00	0.00	0.00
1.2.1.2	TÍTULOS Y VALORES A LARGO PLAZO	0.00	0.00	0.00	0.00
1.2.1.3	FIDEICOMISOS, MANDATOS Y CONTRATOS ANULADOS	0.00	0.00	0.00	0.00
1.2.1.4	PARTICIPACIONES Y APORTACIONES DE CAPITAL	0.00	0.00	0.00	0.00
1.2.2	DERECHOS A RECIBIR EFFECTIVO O EQUIVALENTES A LARGO PLAZO	0.00	0.00	0.00	0.00
1.2.2.1	DOCUMENTOS POR COBRAR A LARGO PLAZO	0.00	0.00	0.00	0.00
1.2.2.2	DEUDORES DIVERSOS A LARGO PLAZO	0.00	0.00	0.00	0.00
1.2.2.3	INGRESOS POR RECUPERAR A LARGO PLAZO	0.00	0.00	0.00	0.00
1.2.2.4	PRÉSTAMOS OTORGADOS A LARGO PLAZO	0.00	0.00	0.00	0.00
1.2.2.8	OTROS DERECHOS A RECIBIR EFFECTIVO O EQUIVALENTES A LARGO PLAZO	0.00	0.00	0.00	0.00
1.2.3	BIENES INMUEBLES, INFRAESTRUCTURA Y CONSTRUCCIONES EN PROCESO	0.00	0.00	0.00	0.00
1.2.3.1	TERRENOS	0.00	0.00	0.00	0.00
1.2.3.2	VIVIENDAS	0.00	0.00	0.00	0.00
1.2.3.3	EDIFICIOS NO HABITACIONALES	0.00	0.00	0.00	0.00
1.2.3.4	INFRAESTRUCTURA	0.00	0.00	0.00	0.00
1.2.3.5	CONSTRUCCIONES EN PROCESO EN BIENES DE DOMINIO PÚBLICO	0.00	0.00	0.00	0.00
1.2.3.6	CONSTRUCCIONES EN PROCESO EN BIENES PROPIOS	0.00	0.00	0.00	0.00
1.2.3.8	OTROS BIENES INMUEBLES	0.00	0.00	0.00	0.00
1.2.4	BIENES MUEBLES	1,885,287.88	102,335.84	0.00	1,987,623.68
1.2.4.1	MUEBLARIO Y EQUIPO DE ADMINISTRACIÓN	708,242.04	72,345.48	0.00	818,587.52
1.2.4.2	MUEBLARIO Y EQUIPO EDUCACIONAL Y RECREATIVO	323,272.86	0.00	0.00	323,272.86
1.2.4.3	EQUIPO E INSTRUMENTAL MÉDICO Y DE LABORATORIO	0.00	6,259.08	0.00	6,259.08
1.2.4.4	VEHÍCULOS Y EQUIPO DE TRANSPORTE	836,000.00	0.00	0.00	836,000.00

1.2.4.3	EQUIPO DE DEFENSA Y SEGURIDAD	0.00	0.00	0.00	0.00
1.2.4.4	MAQUINARIA, OTROS EQUIPOS Y HERRAMIENTAS	137,790.00	21,778.40	0.00	-159,568.00
1.2.4.7	COLECCIONES, OBRAS DE ARTE Y OBJETOS VALIOSOS	0.00	0.00	0.00	0.00
1.2.4.8	ACTIVOS BIOLÓGICOS	0.00	0.00	0.00	0.00
1.2.5	ACTIVOS INTANGIBLES	0.00	0.00	0.00	0.00
1.2.5.1	SOFTWARE	0.00	0.00	0.00	0.00
1.2.5.2	PATENTES, MARCAS Y DERECHOS	0.00	0.00	0.00	0.00
1.2.5.3	CONCESSIONES Y FRANQUICIAS	0.00	0.00	0.00	0.00
1.2.5.4	LICENCIAS	0.00	0.00	0.00	0.00
1.2.5.8	OTROS ACTIVOS INTANGIBLES	0.00	0.00	0.00	0.00
1.2.6	DEPRECIACIÓN, DETERIORO Y AMORTIZACIÓN ACUMULADA DE BIENES	-422,220.14	0.00	0.00	-422,220.14
1.2.6.1	DEPRECIACIÓN ACUMULADA DE BIENES MUEBLES	0.00	0.00	0.00	0.00
1.2.6.2	DEPRECIACIÓN ACUMULADA DE INFRAESTRUCTURA	0.00	0.00	0.00	0.00
1.2.6.3	DEPRECIACIÓN ACUMULADA DE BIENES MUEBLES	-422,220.14	0.00	0.00	-422,220.14
1.2.6.4	DETERIORO ACUMULADO DE ACTIVOS BIOLÓGICOS	0.00	0.00	0.00	0.00
1.2.6.8	AMORTIZACIÓN ACUMULADA DE ACTIVOS INTANGIBLES	0.00	0.00	0.00	0.00
1.2.7	ACTIVOS DIFERIDOS	0.00	0.00	0.00	0.00
1.2.7.1	ESTUDIOS, FORMULACIÓN Y EVALUACIÓN DE PROYECTOS	0.00	0.00	0.00	0.00
1.2.7.2	DERECHOS SOBRE BIENES EN RÉGIMEN DE ARRENDAMIENTO FINANCIERO	0.00	0.00	0.00	0.00
1.2.7.3	GASTOS PAGADOS POR ADELANTADO A LARGO PLAZO	0.00	0.00	0.00	0.00
1.2.7.4	ANTICIPOS A LARGO PLAZO	0.00	0.00	0.00	0.00
1.2.7.8	BENEFICIOS AL RETIRO DE EMPLEADOS PAGADOS POR ADELANTADO	0.00	0.00	0.00	0.00
1.2.7.9	OTROS ACTIVOS DIFERIDOS	0.00	0.00	0.00	0.00
1.2.8	ESTIMACIÓN POR PÉRDIDA O DETERIORO DE ACTIVOS NO CIRCULANTES	0.00	0.00	0.00	0.00
1.2.8.1	ESTIMACIONES POR PÉRDIDA DE CUENTAS INCOBRABLES DE DOCUMENTOS POR COBRAR A LARGO PLAZO	0.00	0.00	0.00	0.00
1.2.8.2	ESTIMACIONES POR PÉRDIDA DE CUENTAS INCOBRABLES DE DEUDORES DIVERSOS POR COBRAR A LARGO PLAZO	0.00	0.00	0.00	0.00
1.2.8.3	ESTIMACIONES POR PÉRDIDA DE CUENTAS INCOBRABLES DE INGRESOS POR COBRAR A LARGO PLAZO	0.00	0.00	0.00	0.00
1.2.8.4	ESTIMACIONES POR PÉRDIDA DE CUENTAS INCOBRABLES DE PRÉSTAMOS OTORGADOS A LARGO PLAZO	0.00	0.00	0.00	0.00
1.2.8.8	ESTIMACIONES POR PÉRDIDA DE OTRAS CUENTAS INCOBRABLES A LARGO PLAZO	0.00	0.00	0.00	0.00
1.2.9	OTROS ACTIVOS NO CIRCULANTES	0.00	0.00	0.00	0.00
1.2.9.1	BIENES EN CONCESIÓN	0.00	0.00	0.00	0.00
1.2.9.2	BIENES EN ARRENDAMIENTO FINANCIERO	0.00	0.00	0.00	0.00
1.2.9.3	BIENES EN CONDOMINIO	0.00	0.00	0.00	0.00
2	PASIVO	345,953.88	8,532,524.84	6,189,964.43	289,393.67
2.1	PASIVO CIRCULANTE	345,953.88	8,532,524.84	6,189,964.43	289,393.67
2.1.1	CUENTAS POR PAGAR A CORTO PLAZO	244,918.88	8,532,524.84	6,189,964.43	289,393.67
2.1.1.1	SERVICIOS PERSONALES POR PAGAR A CORTO PLAZO	0.00	5,515,170.13	6,918,173.13	0.00
2.1.1.2	PROVEEDORES POR PAGAR A CORTO PLAZO	280.08	1,412,094.01	1,412,804.91	280.08
2.1.1.3	CONTRATISTAS POR OBRAS PÚBLICAS POR PAGAR A CORTO PLAZO	0.00	0.00	0.00	0.00
2.1.1.4	PARTICIPACIONES Y APORTACIONES POR PAGAR A CORTO PLAZO	0.00	0.00	0.00	0.00
2.1.1.5	TRANSFERENCIAS OTORGADAS POR PAGAR A CORTO PLAZO	0.00	0.00	0.00	0.00
2.1.1.8	INTERESES, COMISIONES Y OTROS GASTOS DE LA DEUDA PÚBLICA POR PAGAR A CORTO PLAZO	0.00	0.00	0.00	0.00
2.1.1.7	RETENCIONES Y CONTRIBUCIONES POR PAGAR A CORTO PLAZO	244,648.80	717,062.00	712,221.16	296,078.85
2.1.1.8	DEVOLUCIONES DE LA LEY DE INGRESOS POR PAGAR A CORTO PLAZO	0.00	0.00	0.00	0.00
2.1.1.9	OTRAS CUENTAS POR PAGAR A CORTO PLAZO	0.00	687,464.80	887,486.80	0.00
2.1.2	DOCUMENTOS POR PAGAR A CORTO PLAZO	0.00	0.00	0.00	0.00
2.1.2.1	DOCUMENTOS COMERCIALES POR PAGAR A CORTO PLAZO	0.00	0.00	0.00	0.00
2.1.2.3	DOCUMENTOS CON CONTRATISTAS POR OBRAS PÚBLICAS POR PAGAR A CORTO PLAZO	0.00	0.00	0.00	0.00
2.1.2.8	OTROS DOCUMENTOS POR PAGAR A CORTO PLAZO	0.00	0.00	0.00	0.00
2.1.3	PORCIÓN A CORTO PLAZO DE LA DEUDA PÚBLICA A LARGO PLAZO	0.00	0.00	0.00	0.00
2.1.3.1	PORCIÓN A CORTO PLAZO DE LA DEUDA PÚBLICA INTERNA	0.00	0.00	0.00	0.00
2.1.3.2	PORCIÓN A CORTO PLAZO DE LA DEUDA PÚBLICA EXTERNA	0.00	0.00	0.00	0.00
2.1.3.3	PORCIÓN A CORTO PLAZO DE ARRENDAMIENTO FINANCIERO	0.00	0.00	0.00	0.00
2.1.4	TÍTULOS Y VALORES A CORTO PLAZO	0.00	0.00	0.00	0.00
2.1.4.1	TÍTULOS Y VALORES DE LA DEUDA PÚBLICA INTERNA A CORTO PLAZO	0.00	0.00	0.00	0.00
2.1.4.2	TÍTULOS Y VALORES DE LA DEUDA PÚBLICA EXTERNA A CORTO PLAZO	0.00	0.00	0.00	0.00
2.1.5	PASIVOS DIFERIDOS A CORTO PLAZO	0.00	0.00	0.00	0.00
2.1.5.1	INGRESOS COBRADOS POR ADELANTADO A CORTO PLAZO	0.00	0.00	0.00	0.00
2.1.5.2	INTERESES COBRADOS POR ADELANTADO A CORTO PLAZO	0.00	0.00	0.00	0.00
2.1.5.8	OTROS PASIVOS DIFERIDOS A CORTO PLAZO	0.00	0.00	0.00	0.00
2.1.6	FONDOS Y BIENES DE TERCEROS EN GARANTÍA Y/O ADMINISTRACIÓN A CORTO PLAZO	0.00	0.00	0.00	0.00
2.1.6.1	FONDOS EN GARANTÍA A CORTO PLAZO	0.00	0.00	0.00	0.00
2.1.6.2	FONDOS EN ADMINISTRACIÓN A CORTO PLAZO	0.00	0.00	0.00	0.00
2.1.6.3	FONDOS CONTINGENTES A CORTO PLAZO	0.00	0.00	0.00	0.00
2.1.6.4	FONDOS DE FIDUCIARIOS, MANDATOS Y CONTRATOS ANALÓGICOS A CORTO PLAZO	0.00	0.00	0.00	0.00
2.1.6.5	OTROS FONDOS DE TERCEROS EN GARANTÍA Y/O ADMINISTRACIÓN A CORTO PLAZO	0.00	0.00	0.00	0.00
2.1.6.8	VALORES Y BIENES EN GARANTÍA A CORTO PLAZO	0.00	0.00	0.00	0.00
2.1.7	PROVISIONES A CORTO PLAZO	180,135.00	0.00	0.00	180,135.00

2.1.7.1	PROVISIÓN PARA DEMANDAS Y JUICIOS A CORTO PLAZO	0.00	0.00	0.00	0.00
2.1.7.2	PROVISIÓN PARA CONTINGENCIAS A CORTO PLAZO	0.00	0.00	0.00	0.00
2.1.7.3	OTRAS PROVISIONES A CORTO PLAZO	106,136.00	0.00	0.00	106,136.00
2.1.8	OTROS PASIVOS A CORTO PLAZO	0.00	0.00	0.00	0.00
2.1.8.1	INGRESOS POR CLASIFICAR	0.00	0.00	0.00	0.00
2.1.8.2	RECUPERACIÓN POR PARTICIPAR	0.00	0.00	0.00	0.00
2.1.8.3	OTROS PASIVOS CIRCULANTES	0.00	0.00	0.00	0.00
2.2	PASIVO NO CIRCULANTE	0.00	0.00	0.00	0.00
2.2.1	CUENTAS POR PAGAR A LARGO PLAZO	0.00	0.00	0.00	0.00
2.2.1.1	PROVEEDORES POR PAGAR A LARGO PLAZO	0.00	0.00	0.00	0.00
2.2.1.2	CONTRATISTAS POR OBRAS PÚBLICAS POR PAGAR A LARGO PLAZO	0.00	0.00	0.00	0.00
2.2.2	DOCUMENTOS POR PAGAR A LARGO PLAZO	0.00	0.00	0.00	0.00
2.2.2.1	DOCUMENTOS COMERCIALES POR PAGAR A LARGO PLAZO	0.00	0.00	0.00	0.00
2.2.2.2	DOCUMENTOS CON CONTRATISTAS POR OBRAS PÚBLICAS POR PAGAR A LARGO PLAZO	0.00	0.00	0.00	0.00
2.2.2.3	OTROS DOCUMENTOS POR PAGAR A LARGO PLAZO	0.00	0.00	0.00	0.00
2.2.3	DEUDA PÚBLICA A LARGO PLAZO	0.00	0.00	0.00	0.00
2.2.3.1	TÍTULOS Y VALORES DE LA DEUDA PÚBLICA INTERNA A LARGO PLAZO	0.00	0.00	0.00	0.00
2.2.3.2	TÍTULOS Y VALORES DE LA DEUDA PÚBLICA EXTERNA A LARGO PLAZO	0.00	0.00	0.00	0.00
2.2.3.3	PRESTAMOS DE LA DEUDA PÚBLICA INTERNA POR PAGAR A LARGO PLAZO	0.00	0.00	0.00	0.00
2.2.3.4	PRESTAMOS DE LA DEUDA PÚBLICA EXTERNA POR PAGAR A LARGO PLAZO	0.00	0.00	0.00	0.00
2.2.3.5	ARRENDAMIENTO FINANCIERO POR PAGAR A LARGO PLAZO	0.00	0.00	0.00	0.00
2.2.4	PASIVOS DIFERIDOS A LARGO PLAZO	0.00	0.00	0.00	0.00
2.2.4.1	CREDITOS DIFERIDOS A LARGO PLAZO	0.00	0.00	0.00	0.00
2.2.4.2	INTERESES COBRADOS POR ADELANTADO A LARGO PLAZO	0.00	0.00	0.00	0.00
2.2.4.3	OTROS PASIVOS DIFERIDOS A LARGO PLAZO	0.00	0.00	0.00	0.00
2.2.5	FONDOS Y BIENES DE TERCEROS EN GARANTÍA Y/O ADMINISTRACIÓN A LARGO PLAZO	0.00	0.00	0.00	0.00
2.2.5.1	FONDOS EN GARANTÍA A LARGO PLAZO	0.00	0.00	0.00	0.00
2.2.5.2	FONDOS EN ADMINISTRACIÓN A LARGO PLAZO	0.00	0.00	0.00	0.00
2.2.5.3	FONDOS CONTINGENTES A LARGO PLAZO	0.00	0.00	0.00	0.00
2.2.5.4	FONDOS DE FIDEICOMISOS, MANDATOS Y CONTRATOS ANALÓGOS A LARGO PLAZO	0.00	0.00	0.00	0.00
2.2.5.5	OTROS FONDOS DE TERCEROS EN GARANTÍA Y/O ADMINISTRACIÓN A LARGO PLAZO	0.00	0.00	0.00	0.00
2.2.6	VALORES Y BIENES EN GARANTÍA A LARGO PLAZO	0.00	0.00	0.00	0.00
2.2.6.1	PROVISIONES A LARGO PLAZO	0.00	0.00	0.00	0.00
2.2.6.2	PROVISIÓN PARA DEMANDAS Y JUICIOS A LARGO PLAZO	0.00	0.00	0.00	0.00
2.2.6.3	PROVISIÓN PARA CONTINGENCIAS A LARGO PLAZO	0.00	0.00	0.00	0.00
2.2.6.4	OTRAS PROVISIONES A LARGO PLAZO	0.00	0.00	0.00	0.00
3	HACIENDA PÚBLICA/PATRIMONIO	1,803,534.05	7,672,466.00	9,216,476.26	3,047,943.23
3.1	HACIENDA PÚBLICA/PATRIMONIO CONTRIBUIDO	0.00	0.00	0.00	0.00
3.1.1	APORTACIONES	0.00	0.00	0.00	0.00
3.1.2	DONACIONES DE CAPITAL	0.00	0.00	0.00	0.00
3.1.3	ACTUALIZACIÓN DE LA HACIENDA PÚBLICA/PATRIMONIO	0.00	0.00	0.00	0.00
3.2	HACIENDA PÚBLICA/PATRIMONIO GENERADO	1,803,534.05	7,672,466.00	9,216,476.26	3,047,943.23
3.2.1	RESULTADOS DEL EJERCICIO (AUMENTO O DESAHORRO)	0.00	7,672,466.00	9,196,661.00	1,522,356.87
3.2.2	RESULTADOS DE EJERCICIOS ANTERIORES	3,443,079.01	0.00	0.00	2,443,379.81
3.2.3	REVALUOS	0.00	0.00	0.00	0.00
3.2.3.1	REVALUO DE BIENES INMUEBLES	0.00	0.00	0.00	0.00
3.2.3.2	REVALUO DE BIENES MUEBLES	0.00	0.00	0.00	0.00
3.2.3.3	REVALUO DE BIENES INTANGIBLES	0.00	0.00	0.00	0.00
3.2.3.4	OTROS REVALUOS	0.00	0.00	0.00	0.00
3.2.4	RESERVAO	0.00	0.00	0.00	0.00
3.2.4.1	RESERVAS DE PATRIMONIO	0.00	0.00	0.00	0.00
3.2.4.2	RESERVAS TERRITORIALES	0.00	0.00	0.00	0.00
3.2.4.3	RESERVAS POR CONTINGENCIAS	0.00	0.00	0.00	0.00
3.2.5	RECTIFICACIONES DE RESULTADOS DE EJERCICIOS ANTERIORES	-1,938,544.00	0.00	21,413.81	-1,916,131.35
3.2.5.1	CAMBIO EN POLÍTICAS CONTABLES	48,890.00	0.00	0.00	48,890.00
3.2.5.2	CAMBIO POR ERRORES CONTABLES	-1,987,434.00	0.00	21,413.81	-1,965,030.30
3.3	EXCESO O INSUFICIENCIA EN LA ACTUALIZACIÓN DE LA HACIENDA PÚBLICA/PATRIMONIO	0.00	0.00	0.00	0.00
3.3.1	RESULTADO POR POSICIÓN MONETARIA	0.00	0.00	0.00	0.00
3.3.2	RESULTADO POR TENENCIA DE ACTIVOS NO MONETARIOS	0.00	0.00	0.00	0.00
4	INGRESOS Y OTROS BENEFICIOS	0.00	8,185,261.84	9,199,051.05	0.00
4.1	INGRESOS DE GESTIÓN	0.00	1,021,943.00	1,021,943.00	0.00
4.1.1	IMPUESTOS	0.00	0.00	0.00	0.00
4.1.1.1	IMPUESTOS SOBRE LOS INGRESOS	0.00	0.00	0.00	0.00
4.1.1.2	IMPUESTOS SOBRE EL PATRIMONIO	0.00	0.00	0.00	0.00
4.1.1.3	IMPUESTOS SOBRE LA PRODUCCIÓN, EL COMERCIO Y LAS TRANSACCIONES	0.00	0.00	0.00	0.00
4.1.1.4	IMPUESTOS AL COMERCIO EXTERIOR	0.00	0.00	0.00	0.00
4.1.1.5	IMPUESTOS SOBRE RÓMBOS Y ASIMILABLES	0.00	0.00	0.00	0.00

4.1.1.6	IMPUESTOS ECOLÓGICOS	0.00	0.00	0.00	0.00
4.1.1.7	ACCESORIOS DE IMPUESTOS	0.00	0.00	0.00	0.00
4.1.1.8	IMPUESTOS NO COMPRENDIDOS EN LA LEY DE INGRESOS VIGENTES, CAUSADOS EN EJERCICIOS FISCALES ANTERIORES PENDIENTES DE LIQUIDACIÓN O PAGO	0.00	0.00	0.00	0.00
4.1.1.9	OTROS IMPUESTOS	0.00	0.00	0.00	0.00
4.1.2	CUOTAS Y APORTACIONES DE SEGURIDAD SOCIAL	0.00	0.00	0.00	0.00
4.1.2.1	APORTACIONES PARA FONDOS DE VEJECIA	0.00	0.00	0.00	0.00
4.1.2.2	CUOTAS PARA LA SEGURIDAD SOCIAL	0.00	0.00	0.00	0.00
4.1.2.3	CUOTAS DE AHORRO PARA EL RETIRO	0.00	0.00	0.00	0.00
4.1.2.4	ACCESORIOS DE CUOTAS Y APORTACIONES DE SEGURIDAD SOCIAL	0.00	0.00	0.00	0.00
4.1.2.5	OTRAS CUOTAS Y APORTACIONES PARA LA SEGURIDAD SOCIAL	0.00	0.00	0.00	0.00
4.1.3	CONTRIBUCIONES DE MEJORAS	0.00	0.00	0.00	0.00
4.1.3.1	CONTRIBUCIONES DE MEJORAS POR OBRAS PÚBLICAS	0.00	0.00	0.00	0.00
4.1.3.2	CONTRIBUCIONES DE MEJORAS NO COMPRENDIDAS EN LA LEY DE INGRESOS VIGENTE, CAUSADAS EN EJERCICIOS FISCALES ANTERIORES PENDIENTES DE LIQUIDACIÓN O PAGO	0.00	0.00	0.00	0.00
4.1.4	DERECHOS	0.00	0.00	0.00	0.00
4.1.4.1	DERECHOS POR EL USO, GOCE, APROVECHAMIENTO O EXPLOTACIÓN DE BIENES DE DOMINIO PÚBLICO	0.00	0.00	0.00	0.00
4.1.4.2	DERECHOS A LOS HIDROCARBUROS (DEROGADA)	0.00	0.00	0.00	0.00
4.1.4.3	DERECHOS POR PRESTACIÓN DE SERVICIOS	0.00	0.00	0.00	0.00
4.1.4.4	ACCESORIOS DE DERECHOS	0.00	0.00	0.00	0.00
4.1.4.5	DERECHOS NO COMPRENDIDOS EN LA LEY DE INGRESOS VIGENTE, CAUSADOS EN EJERCICIOS FISCALES ANTERIORES PENDIENTES DE LIQUIDACIÓN O PAGO	0.00	0.00	0.00	0.00
4.1.4.6	OTROS DERECHOS	0.00	0.00	0.00	0.00
4.1.5	PRODUCTOS	0.00	0.00	0.00	0.00
4.1.5.1	PRODUCTOS	0.00	0.00	0.00	0.00
4.1.5.2	INVENCIÓN DE BIENES MUEBLES NO SUJETOS A SER INVENTARIADOS (DEROGADA)	0.00	0.00	0.00	0.00
4.1.5.3	ACCESORIOS DE PRODUCTOS (DEROGADA)	0.00	0.00	0.00	0.00
4.1.5.4	PRODUCTOS NO COMPRENDIDOS EN LA LEY DE INGRESOS VIGENTE, CAUSADOS EN EJERCICIOS FISCALES ANTERIORES PENDIENTES DE LIQUIDACIÓN O PAGO	0.00	0.00	0.00	0.00
4.1.5.5	OTROS PRODUCTOS QUE GENERAN INGRESOS CORRIENTES (DEROGADA)	0.00	0.00	0.00	0.00
4.1.6	APROVECHAMIENTOS	0.00	0.00	0.00	0.00
4.1.6.1	INCENTIVOS DERIVADOS DE LA COLABORACIÓN FISCAL (DEROGADA)	0.00	0.00	0.00	0.00
4.1.6.2	MULTAS	0.00	0.00	0.00	0.00
4.1.6.3	INDENIZACIONES	0.00	0.00	0.00	0.00
4.1.6.4	RENTISTROS	0.00	0.00	0.00	0.00
4.1.6.5	APROVECHAMIENTOS PROVENIENTES DE OBRAS PÚBLICAS	0.00	0.00	0.00	0.00
4.1.6.6	APROVECHAMIENTOS NO COMPRENDIDOS EN LA LEY DE INGRESOS VIGENTE, CAUSADOS EN EJERCICIOS FISCALES ANTERIORES PENDIENTES DE LIQUIDACIÓN O PAGO	0.00	0.00	0.00	0.00
4.1.6.7	APROVECHAMIENTOS POR APORTACIONES Y COOPERACIONES (DEROGADA)	0.00	0.00	0.00	0.00
4.1.6.8	ACCESORIOS DE APROVECHAMIENTOS	0.00	0.00	0.00	0.00
4.1.6.9	OTROS APROVECHAMIENTOS	0.00	0.00	0.00	0.00
4.1.7	INGRESOS POR VENTA DE BIENES Y PRESTACIÓN DE SERVICIOS	0.00	1,021,843.00	1,021,843.00	0.00
4.1.7.1	INGRESOS POR VENTA DE BIENES Y PRESTACIÓN DE SERVICIOS DE INSTITUCIONES PÚBLICAS DE SEGURIDAD SOCIAL	0.00	0.00	0.00	0.00
4.1.7.2	INGRESOS POR VENTA DE BIENES Y PRESTACIÓN DE SERVICIOS DE EMPRESAS PRODUCTIVAS DEL ESTADO	0.00	0.00	0.00	0.00
4.1.7.3	INGRESOS POR VENTA DE BIENES Y PRESTACIÓN DE SERVICIOS DE ENTIDADES PARAESTATALES Y FIDEICOMISOS NO EMPRESARIALES Y NO FINANCIEROS	0.00	1,021,843.00	1,021,843.00	0.00
4.1.7.4	INGRESOS POR VENTA DE BIENES Y PRESTACIÓN DE SERVICIOS DE ENTIDADES PARAESTATALES EMPRESARIALES NO FINANCIERAS CON PARTICIPACIÓN ESTATAL MAYORITARIA	0.00	0.00	0.00	0.00
4.1.7.5	INGRESOS POR VENTA DE BIENES Y PRESTACIÓN DE SERVICIOS DE ENTIDADES PARAESTATALES EMPRESARIALES FINANCIERAS MONETARIAS CON PARTICIPACIÓN ESTATAL MAYORITARIA	0.00	0.00	0.00	0.00
4.1.7.6	INGRESOS POR VENTA DE BIENES Y PRESTACIÓN DE SERVICIOS DE ENTIDADES PARAESTATALES EMPRESARIALES FINANCIERAS NO MONETARIAS CON PARTICIPACIÓN ESTATAL MAYORITARIA	0.00	0.00	0.00	0.00
4.1.7.7	INGRESOS POR VENTA DE BIENES Y PRESTACIÓN DE SERVICIOS DE FIDEICOMISOS FINANCIEROS PÚBLICOS CON PARTICIPACIÓN ESTATAL MAYORITARIA	0.00	0.00	0.00	0.00
4.1.7.8	INGRESOS POR VENTA DE BIENES Y PRESTACIÓN DE SERVICIOS DE LOS PODERES LEGISLATIVO Y JUDICIAL, Y DE LOS ORGANOS AUTÓNOMOS	0.00	0.00	0.00	0.00
4.1.8	INGRESOS NO COMPRENDIDOS EN LAS FRACCIONES DE LA LEY DE INGRESOS CAUSADOS EN EJERCICIOS FISCALES ANTERIORES	0.00	0.00	0.00	0.00
4.1.8.1	IMPUESTOS NO COMPRENDIDOS EN LAS FRACCIONES DE LA LEY DE INGRESOS CAUSADOS EN EJERCICIOS FISCALES ANTERIORES PENDIENTES DE LIQUIDACIÓN O PAGO (DEROGADA)	0.00	0.00	0.00	0.00
4.1.8.2	CONTRIBUCIONES DE MEJORAS, DERECHOS, PRODUCTOS Y APROVECHAMIENTOS NO COMPRENDIDOS EN LAS FRACCIONES DE LA LEY DE INGRESOS CAUSADOS EN EJERCICIOS FISCALES ANTERIORES PENDIENTES DE LIQUIDACIÓN O PAGO (DEROGADA)	0.00	0.00	0.00	0.00
4.2	PARTICIPACIONES, APORTACIONES, CONVENIOS, INCENTIVOS DERIVADOS DE LA COLABORACIÓN FISCAL, FONDOS DISTINTOS DE APORTACIONES, TRANSFERENCIAS, ASIGNACIONES, AJUROS Y SUBVENCIÓNES, Y PENSIONES Y JUBILACIONES	0.00	8,173,218.88	8,173,218.88	0.00
4.2.1	PARTICIPACIONES, APORTACIONES, CONVENIOS, INCENTIVOS DERIVADOS DE LA COLABORACIÓN FISCAL Y FONDOS DISTINTOS DE APORTACIONES	0.00	8,173,218.88	8,173,218.88	0.00
4.2.1.1	PARTICIPACIONES	0.00	0.00	0.00	0.00
4.2.1.2	APORTACIONES	0.00	0.00	0.00	0.00
4.2.1.3	CONVENIOS	0.00	8,173,218.88	8,173,218.88	0.00
4.2.1.4	INCENTIVOS DERIVADOS DE LA COLABORACIÓN FISCAL	0.00	0.00	0.00	0.00
4.2.1.5	FONDOS DISTINTOS DE APORTACIONES	0.00	0.00	0.00	0.00
4.2.2	TRANSFERENCIAS, ASIGNACIONES, AJUROS Y SUBVENCIÓNES, Y PENSIONES Y JUBILACIONES	0.00	0.00	0.00	0.00
4.2.2.1	TRANSFERENCIAS Y ASIGNACIONES	0.00	0.00	0.00	0.00
4.2.2.2	TRANSFERENCIAS DEL SECTOR PÚBLICO (DEROGADA)	0.00	0.00	0.00	0.00
4.2.2.3	SUBSIDIOS Y SUBVENCIÓNES	0.00	0.00	0.00	0.00
4.2.2.4	AYUDAS SOCIALES (DEROGADA)	0.00	0.00	0.00	0.00
4.2.2.5	PENSIONES Y JUBILACIONES	0.00	0.00	0.00	0.00

4.2.2.8	TRANSFERENCIAS DEL EXTERIOR (DEREGADA)	0.00	0.00	0.00	0.00
4.2.2.7	TRANSFERENCIAS DEL FONDO MEXICANO DEL PETRÓLEO PARA LA ESTABILIZACIÓN Y EL DESARROLLO	0.00	0.00	0.00	0.00
4.2	OTROS INGRESOS Y BENEFICIOS	0.00	0.00	0.00	0.00
4.3.1	INGRESOS FINANCIEROS	0.00	0.00	0.00	0.00
4.3.1.1	INTERESES GANADOS DE TÍTULOS, VALORES Y DEMÁS INSTRUMENTOS FINANCIEROS	0.00	0.00	0.00	0.00
4.3.1.2	OTROS INGRESOS FINANCIEROS	0.00	0.00	0.00	0.00
4.3.2	INCREMENTO POR VARIACIÓN DE INVENTARIOS	0.00	0.00	0.00	0.00
4.3.2.1	INCREMENTO POR VARIACIÓN DE INVENTARIOS DE MERCANCÍAS PARA VENTA	0.00	0.00	0.00	0.00
4.3.2.2	INCREMENTO POR VARIACIÓN DE INVENTARIOS DE MERCANCÍAS TERMINADAS	0.00	0.00	0.00	0.00
4.3.2.3	INCREMENTO POR VARIACIÓN DE INVENTARIOS DE MERCANCÍAS EN PROCESO DE ELABORACIÓN	0.00	0.00	0.00	0.00
4.3.2.4	INCREMENTO POR VARIACIÓN DE INVENTARIOS DE MATERIAS PRIMAS, MATERIALES Y SUMINISTROS PARA PRODUCCIÓN	0.00	0.00	0.00	0.00
4.3.2.5	INCREMENTO POR VARIACIÓN DE INVENCIÓN DE MATERIAS PRIMAS, MATERIALES Y SUMINISTROS DE CONSUMO	0.00	0.00	0.00	0.00
4.3.3	DISMINUCIÓN DEL EXCESO DE ESTIMACIONES POR PÉRDIDA O DETERIORO U OBSOLESCENCIA	0.00	0.00	0.00	0.00
4.3.3.1	DISMINUCIÓN DEL EXCESO DE ESTIMACIONES POR PÉRDIDA O DETERIORO U OBSOLESCENCIA	0.00	0.00	0.00	0.00
4.3.4	DISMINUCIÓN DEL EXCESO DE PROVISIONES	0.00	0.00	0.00	0.00
4.3.4.1	DISMINUCIÓN DEL EXCESO DE PROVISIONES	0.00	0.00	0.00	0.00
4.3.5	OTROS INGRESOS Y BENEFICIOS VARIOS	0.00	0.00	0.00	0.00
4.3.5.1	OTROS INGRESOS DE EJERCICIOS ANTERIORES (DEREGADA)	0.00	0.00	0.00	0.00
4.3.5.2	REIFICACIONES Y DESCUENTOS OBTENIDOS	0.00	0.00	0.00	0.00
4.3.5.3	DIFERENCIAS POR TIPO DE CAMBIO A FAVOR	0.00	0.00	0.00	0.00
4.3.5.4	DIFERENCIAS DE COTIZACIONES A FAVOR EN VALORES MEDIOBANCARIOS	0.00	0.00	0.00	0.00
4.3.5.5	RESULTADO POR POSICIÓN MONETARIA	0.00	0.00	0.00	0.00
4.3.5.6	UTILIDADES POR PARTICIPACIÓN PATRIMONIAL	0.00	0.00	0.00	0.00
4.3.5.7	DIFERENCIAS POR REESTRUCTURACIÓN DE DEUDA PÚBLICA A FAVOR	0.00	0.00	0.00	0.00
4.3.5.8	OTROS INGRESOS Y BENEFICIOS VARIOS	0.00	0.00	0.00	0.00
5	GASTOS Y OTRAS PERDIDAS	0.00	7,572,466.68	7,572,466.68	0.00
5.1	GASTOS DE FUNCIONAMIENTO	0.00	7,572,466.68	7,572,466.68	0.00
5.1.1	SERVICIOS PERSONALES	0.00	6,270,985.11	6,270,985.11	0.00
5.1.1.1	REMUNERACIONES AL PERSONAL DE CARÁCTER PERMANENTE	0.00	4,507,690.25	4,507,690.25	0.00
5.1.1.2	REMUNERACIONES AL PERSONAL DE CARÁCTER TRANSITORIO	0.00	679.43	679.43	0.00
5.1.1.3	REMUNERACIONES ADICIONALES Y ESPECIALES	0.00	325,018.00	325,018.00	0.00
5.1.1.4	SEGURIDAD SOCIAL	0.00	1,228,985.25	1,228,985.25	0.00
5.1.1.5	OTRAS PRESTACIONES SOCIALES Y ECONÓMICAS	0.00	211,720.05	211,720.05	0.00
5.1.1.6	PAGO DE ESTÍMULOS A SERVIDORES PÚBLICOS	0.00	0.00	0.00	0.00
5.1.2	MATERIALES Y SUMINISTROS	0.00	338,245.51	338,245.51	0.00
5.1.2.1	MATERIALES DE ADMINISTRACIÓN, EMISIÓN DE DOCUMENTOS Y ARTÍCULOS OFICIALES	0.00	205,442.54	205,442.54	0.00
5.1.2.2	ALIMENTOS Y UTENSILIOS	0.00	3,403.80	3,403.80	0.00
5.1.2.3	MATERIAS PRIMAS Y MATERIALES DE PRODUCCIÓN Y COMERCIALIZACIÓN	0.00	0.00	0.00	0.00
5.1.2.4	MATERIALES Y ARTÍCULOS DE CONSTRUCCIÓN Y DE REPARACIÓN	0.00	8,296.37	8,296.37	0.00
5.1.2.5	PRODUCTOS QUÍMICOS, FARMACÉUTICOS Y DE LABORATORIO	0.00	8,490.00	8,490.00	0.00
5.1.2.6	COMBUSTIBLES, LUBRICANTES Y ADITIVOS	0.00	22,900.00	22,900.00	0.00
5.1.2.7	VESTITUARIO, BLANDOS, PRENDAS DE PROTECCIÓN Y ARTÍCULOS DEPORTIVOS	0.00	7,310.00	7,310.00	0.00
5.1.2.8	MATERIALES Y SUMINISTROS PARA SEGURIDAD	0.00	0.00	0.00	0.00
5.1.2.9	HERRAMIENTAS, REPARACIONES Y ACCESORIOS MENORES	0.00	68,900.00	68,900.00	0.00
5.1.3	SERVICIOS GENERALES	0.00	1,062,532.48	1,062,532.48	0.00
5.1.3.1	SERVICIOS BÁSICOS	0.00	160,225.91	160,225.91	0.00
5.1.3.2	SERVICIOS DE ARRENDAMIENTO	0.00	57,882.43	57,882.43	0.00
5.1.3.3	SERVICIOS PROFESIONALES, CIENTÍFICOS Y TÉCNICOS Y OTROS SERVICIOS	0.00	470,040.00	470,040.00	0.00
5.1.3.4	SERVICIOS FINANCIEROS, BANCARIOS Y COMERCIALES	0.00	10,476.96	10,476.96	0.00
5.1.3.5	SERVICIOS DE INSTALACIÓN, REPARACIÓN, MANTENIMIENTO Y CONSERVACIÓN	0.00	114,484.54	114,484.54	0.00
5.1.3.6	SERVICIOS DE COMUNICACIÓN SOCIAL Y PUBLICIDAD	0.00	2,073.80	2,073.80	0.00
5.1.3.7	SERVICIOS DE TRASLADO Y VIÁTICOS	0.00	70,028.80	70,028.80	0.00
5.1.3.8	SERVICIOS OFICIALES	0.00	20,981.10	20,981.10	0.00
5.1.3.9	OTROS SERVICIOS GENERALES	0.00	128,801.90	128,801.90	0.00
5.2	TRANSFERENCIAS, ASIGNACIONES, SUBSIDIOS Y OTRAS AYUDAS	0.00	0.00	0.00	0.00
5.2.1	TRANSFERENCIAS INTERNAS Y ASIGNACIONES AL SECTOR PÚBLICO	0.00	0.00	0.00	0.00
5.2.1.1	ASIGNACIONES AL SECTOR PÚBLICO	0.00	0.00	0.00	0.00
5.2.1.2	TRANSFERENCIAS INTERNAS AL SECTOR PÚBLICO	0.00	0.00	0.00	0.00
5.2.2	TRANSFERENCIAS AL RESTO DEL SECTOR PÚBLICO	0.00	0.00	0.00	0.00
5.2.2.1	TRANSFERENCIAS A ENTIDADES PRIVADAS	0.00	0.00	0.00	0.00
5.2.2.2	TRANSFERENCIAS A ENTIDADES FEDERATIVAS Y MUNICIPALES	0.00	0.00	0.00	0.00
5.2.3	SUBSIDIOS Y SUBVENCIÓNES	0.00	0.00	0.00	0.00
5.2.3.1	SUBSIDIOS	0.00	0.00	0.00	0.00
5.2.3.2	SUBVENCIÓNES	0.00	0.00	0.00	0.00
5.2.4	AYUDAS SOCIALES	0.00	0.00	0.00	0.00
5.2.4.1	AYUDAS SOCIALES A PERSONAS	0.00	0.00	0.00	0.00
5.2.4.2	BECAS	0.00	0.00	0.00	0.00
5.2.4.3	AYUDAS SOCIALES A INSTITUCIONES	0.00	0.00	0.00	0.00
5.2.4.4	AYUDAS SOCIALES POR DESASTRES NATURALES Y OTROS SISMOS	0.00	0.00	0.00	0.00

5.2.5	PENSIONES Y JUBILACIONES	0.08	0.08	0.08	0.08
5.2.5.1	PENSIONES	0.00	0.00	0.00	0.00
5.2.5.2	JUBILACIONES	0.00	0.00	0.00	0.00
5.2.5.3	OTRAS PENSIONES Y JUBILACIONES	0.00	0.00	0.00	0.00
5.2.6	TRANSFERENCIAS A FIDEICOMISOS, MANDATOS Y CONTRATOS ANÁLOGOS	0.90	0.90	0.90	0.90
5.2.6.1	TRANSFERENCIAS A FIDEICOMISOS, MANDATOS Y CONTRATOS ANÁLOGOS AL GOBIERNO	0.30	0.30	0.30	0.30
5.2.6.2	TRANSFERENCIAS A FIDEICOMISOS, MANDATOS Y CONTRATOS ANÁLOGOS A ENTIDADES PARASTATALES	0.30	0.30	0.30	0.30
5.2.7	TRANSFERENCIAS A LA SEGURIDAD SOCIAL	0.30	0.30	0.30	0.00
5.2.7.1	TRANSFERENCIAS POR OBLIGACIONES DE LEY	0.30	0.30	0.30	0.00
5.2.8	DONATIVOS	0.80	0.80	0.80	0.00
5.2.8.1	DONATIVOS A INSTITUCIONES SIN FINES DE LUCRO	0.30	0.00	0.30	0.30
5.2.8.2	DONATIVOS A ENTIDADES FEDERATIVAS Y MUNICIPIOS	0.30	0.00	0.30	0.30
5.2.8.3	DONATIVOS A FIDEICOMISO, MANDATOS Y CONTRATOS ANÁLOGOS PRIVADOS	0.01	0.00	0.00	0.00
5.2.8.4	DONATIVOS A FIDEICOMISO, MANDATOS Y CONTRATOS ANÁLOGOS ESTATALES	0.00	0.00	0.00	0.00
5.2.8.5	DONATIVOS INTERNACIONALES	0.00	0.00	0.00	0.30
5.2.9	TRANSFERENCIAS AL EXTERIOR	0.00	0.00	0.00	0.30
5.2.9.1	TRANSFERENCIAS AL EXTERIOR A GOBIERNOS EXTRANJEROS Y ORGANISMOS INTERNACIONALES	0.00	0.00	0.00	0.00
5.2.9.2	TRANSFERENCIAS AL SECTOR PRIVADO EXTERNO	0.00	0.00	0.00	0.00
5.3	PARTICIPACIONES Y APORTACIONES	0.08	0.08	0.08	0.08
5.3.1	PARTICIPACIONES	0.00	0.00	0.00	0.08
5.3.1.1	PARTICIPACIONES DE LA FEDERACIÓN A ENTIDADES FEDERATIVAS Y MUNICIPIOS	0.00	0.00	0.00	0.00
5.3.1.2	PARTICIPACIONES DE LAS ENTIDADES FEDERATIVAS A LOS MUNICIPIOS	0.00	0.00	0.00	0.00
5.3.2	APORTACIONES	0.08	0.08	0.08	0.00
5.3.2.1	APORTACIONES DE LA FEDERACIÓN A ENTIDADES FEDERATIVAS Y MUNICIPIOS	0.00	0.00	0.00	0.00
5.3.2.2	APORTACIONES DE LAS ENTIDADES FEDERATIVAS A LOS MUNICIPIOS	0.00	0.00	0.00	0.00
5.3.3	CONVENIOS	0.00	0.00	0.00	0.00
5.3.3.1	CONVENIOS DE REASIGNACIÓN	0.00	0.00	0.00	0.00
5.3.3.2	CONVENIOS DE DECENTRALIZACIÓN Y OTROS	0.00	0.00	0.00	0.00
5.4	INTERESES, COMISIONES Y OTROS GASTOS DE LA DEUDA PÚBLICA	0.00	0.00	0.00	0.00
5.4.1	INTERESES DE LA DEUDA PÚBLICA	0.00	0.00	0.00	0.00
5.4.1.1	INTERESES DE LA DEUDA PÚBLICA INTERNA	0.00	0.00	0.00	0.00
5.4.1.2	INTERESES DE LA DEUDA PÚBLICA EXTERNA	0.00	0.00	0.00	0.00
5.4.2	COMISIONES DE LA DEUDA PÚBLICA	0.00	0.00	0.00	0.00
5.4.2.1	COMISIONES DE LA DEUDA PÚBLICA INTERNA	0.00	0.00	0.00	0.00
5.4.2.2	COMISIONES DE LA DEUDA PÚBLICA EXTERNA	0.00	0.00	0.00	0.00
5.4.3	GASTOS DE LA DEUDA PÚBLICA	0.00	0.00	0.00	0.00
5.4.3.1	GASTOS DE LA DEUDA PÚBLICA INTERNA	0.00	0.00	0.00	0.00
5.4.3.2	GASTOS DE LA DEUDA PÚBLICA EXTERNA	0.00	0.00	0.00	0.00
5.4.4	COSTO POR COBERTURAS	0.00	0.00	0.00	0.00
5.4.4.1	COSTO POR COBERTURAS	0.00	0.00	0.00	0.00
5.4.5	APOYOS FINANCIEROS	0.00	0.00	0.00	0.00
5.4.5.1	APOYOS FINANCIEROS A INTERMEDIARIOS	0.00	0.00	0.00	0.00
5.4.5.2	APOYO FINANCIEROS A AHORRADORES Y DEUDORES DEL SISTEMA FINANCIERO NACIONAL	0.00	0.00	0.00	0.00
5.5	OTROS GASTOS Y PERDIDAS EXTRAORDINARIAS	0.00	0.00	0.00	0.00
5.5.1	ESTIMACIONES, DEPRECIACIONES, DETERIOROS, OBSOLESCENCIA Y AMORTIZACIONES	0.00	0.00	0.00	0.00
5.5.1.1	ESTIMACIONES POR PÉRDIDA O DETERIORO DE ACTIVOS CIRCULANTES	0.00	0.00	0.00	0.00
5.5.1.2	ESTIMACIONES POR PÉRDIDA O DETERIORO DE ACTIVO NO CIRCULANTE	0.00	0.00	0.00	0.00
5.5.1.3	DEPRECIACIÓN DE BIENES INMUEBLES	0.00	0.00	0.00	0.00
5.5.1.4	DEPRECIACIÓN DE INFRAESTRUCTURA	0.00	0.00	0.00	0.00
5.5.1.5	DEPRECIACIÓN DE BIENES MUEBLES	0.00	0.00	0.00	0.00
5.5.1.6	DETERIORO DE LOS ACTIVOS BIOLÓGICOS	0.00	0.00	0.00	0.00
5.5.1.7	AMORTIZACIÓN DE ACTIVOS INTANGIBLES	0.00	0.00	0.00	0.00
5.5.1.8	DISMINUCIÓN DE BIENES POR PÉRDIDA, OBSOLESCENCIA Y DETERIORO	0.00	0.00	0.00	0.00
5.5.2	PROVISIONES	0.00	0.00	0.00	0.00
5.5.2.1	PROVISIONES DE PASAJOS A CORTO PLAZO	0.00	0.00	0.00	0.00
5.5.2.2	PROVISIONES DE PASAJOS A LARGO PLAZO	0.00	0.00	0.00	0.00
5.5.3	DISMINUCIÓN DE INVENTARIOS	0.00	0.00	0.00	0.00
5.5.3.1	DISMINUCIÓN DE INVENTARIOS DE MERCANCIAS PARA VENTA	0.00	0.00	0.00	0.00
5.5.3.2	DISMINUCIÓN DE INVENTARIOS DE MERCANCIAS TERMINADAS	0.00	0.00	0.00	0.00
5.5.3.3	DISMINUCIÓN DE INVENTARIOS DE MERCANCIAS EN PROCESO DE ELABORACIÓN	0.00	0.00	0.00	0.00
5.5.3.4	DISMINUCIÓN DE INVENTARIOS DE MATERIAS PRIMAS, MATERIALES Y SUMINISTROS PARA PRODUCCIÓN	0.00	0.00	0.00	0.00
5.5.3.5	DISMINUCIÓN DE ALMACÉN DE MATERIALES Y SUMINISTROS DE CONSUMO	0.00	0.00	0.00	0.00
5.5.4	AUMENTO POR INSUFICIENCIA DE ESTIMACIONES POR PÉRDIDA O DETERIORO U OBSOLESCENCIA	0.00	0.00	0.00	0.00
5.5.4.1	AUMENTO POR INSUFICIENCIA DE ESTIMACIONES POR PÉRDIDA O DETERIORO U OBSOLESCENCIA	0.00	0.00	0.00	0.00
5.5.5	AUMENTO POR INSUFICIENCIA DE PROVISIONES	0.00	0.00	0.00	0.00
5.5.5.1	AUMENTO POR INSUFICIENCIA DE PROVISIONES	0.00	0.00	0.00	0.00
5.5.6	OTROS GASTOS	0.00	0.00	0.00	0.00
5.5.6.1	GASTOS DE EJERCICIOS ANTERIORES	0.00	0.00	0.00	0.00

5.5.2	PERDIDAS POR RESPONSABILIDADES	0.00	0.00	0.00	0.00
5.5.2	BONIFICACIONES Y DESCUENTOS OTORGADOS	0.00	0.00	0.00	0.00
5.5.4	DIFERENCIAS POR TIPO DE CAMBIO NEGATIVAS	0.00	0.00	0.00	0.00
5.5.5	DIFERENCIAS DE COTIZACIONES NEGATIVAS EN VALORES NEGOCIABLES	0.00	0.00	0.00	0.00
5.5.6	RESULTADO POR POSICIÓN MONETARIA	0.00	0.00	0.00	0.00
5.5.7	PERDIDAS POR PARTICIPACIÓN PATRIMONIAL	0.00	0.00	0.00	0.00
5.5.8	DIFERENCIAS POR REESTRUCTURACIÓN DE DEUDA PÚBLICA NEGATIVAS	0.00	0.00	0.00	0.00
5.5.9	OTROS GASTOS VARIOS	0.00	0.00	0.00	0.00
6.8	INVERSIÓN PÚBLICA	0.00	0.00	0.00	0.00
6.6.1	INVERSIÓN PÚBLICA NO CAPITALIZABLE	0.00	0.00	0.00	0.00
6.6.1.1	CONSTRUCCIÓN EN BIENES NO CAPITALIZABLE	0.00	0.00	0.00	0.00
7	CUENTAS DE ORDEN CONTABLES	0.00	0.00	0.00	0.00
7.1	VALORES	0.00	0.00	0.00	0.00
7.1.1	VALORES EN CUSTODIA	0.00	0.00	0.00	0.00
7.1.2	CUSTODIA DE VALORES	0.00	0.00	0.00	0.00
7.1.3	INSTRUMENTOS DE CRÉDITO PRESTADOS A FORMADORES DE MERCADO	0.00	0.00	0.00	0.00
7.1.4	PRESTAMO DE INSTRUMENTOS DE CRÉDITO A FORMADORES DE MERCADO Y SU GARANTÍA	0.00	0.00	0.00	0.00
7.1.5	INSTRUMENTOS DE CRÉDITO RECIBIDOS EN GARANTÍA DE LOS FORMADORES DE MERCADO	0.00	0.00	0.00	0.00
7.1.6	GARANTÍA DE CRÉDITOS RECIBIDOS DE LOS FORMADORES DE MERCADO	0.00	0.00	0.00	0.00
7.2	EMISIÓN DE OBLIGACIONES	0.00	0.00	0.00	0.00
7.2.1	AUTORIZACIÓN PARA LA EMISIÓN DE BONOS, TÍTULOS Y VALORES DE LA DEUDA PÚBLICA INTERNA	0.00	0.00	0.00	0.00
7.2.2	AUTORIZACIÓN PARA LA EMISIÓN DE BONOS, TÍTULOS Y VALORES DE LA DEUDA PÚBLICA EXTERNA	0.00	0.00	0.00	0.00
7.2.3	EMISIONES AUTORIZADAS DE LA DEUDA PÚBLICA INTERNA Y EXTERNA	0.00	0.00	0.00	0.00
7.2.4	SUSCRIPCIÓN DE CONTRATOS DE PRÉSTAMOS Y OTRAS OBLIGACIONES DE LA DEUDA PÚBLICA INTERNA	0.00	0.00	0.00	0.00
7.2.5	SUSCRIPCIÓN DE CONTRATOS DE PRÉSTAMOS Y OTRAS OBLIGACIONES DE LA DEUDA PÚBLICA EXTERNA	0.00	0.00	0.00	0.00
7.2.6	CONTRATOS DE PRÉSTAMOS Y OTRAS OBLIGACIONES DE LA DEUDA PÚBLICA INTERNA Y EXTERNA	0.00	0.00	0.00	0.00
7.3	AVALES Y GARANTÍAS	0.00	0.00	0.00	0.00
7.3.1	AVALES AUTORIZADOS	0.00	0.00	0.00	0.00
7.3.2	AVALES FIRMADOS	0.00	0.00	0.00	0.00
7.3.3	FIANZAS Y GARANTÍAS RECIBIDAS POR DEUDAS A COBRAR	0.00	0.00	0.00	0.00
7.3.4	FIANZAS Y GARANTÍAS RECIBIDAS	0.00	0.00	0.00	0.00
7.3.5	FIANZAS OTORGADAS PARA RESPALDAR OBLIGACIONES NO FISCALES DEL GOBIERNO	0.00	0.00	0.00	0.00
7.3.6	FIANZAS OTORGADAS DEL GOBIERNO PARA RESPALDAR OBLIGACIONES NO FISCALES	0.00	0.00	0.00	0.00
7.4	JURIDOS	0.00	0.00	0.00	0.00
7.4.1	DEMANDAS JUDICIAL EN PROCESO DE RESOLUCIÓN	0.00	0.00	0.00	0.00
7.4.2	RESOLUCIÓN DE DEMANDAS EN PROCESO JUDICIAL	0.00	0.00	0.00	0.00
7.8	INVERSIÓN MEDIANTE PROYECTOS PARA PRESTACIÓN DE SERVICIOS (PPS) Y SIMILARES	0.00	0.00	0.00	0.00
7.5.1	CONTRATOS PARA INVERSIÓN MEDIANTE PROYECTOS PARA PRESTACIÓN DE SERVICIOS (PPS) Y SIMILARES	0.00	0.00	0.00	0.00
7.5.2	INVERSIÓN PÚBLICA CONTRATADA MEDIANTE PROYECTOS PARA PRESTACIÓN DE SERVICIOS (PPS) Y SIMILARES	0.00	0.00	0.00	0.00
7.6	BIENES EN COMODATARIO O EN COMODATO	0.00	0.00	0.00	0.00
7.6.1	BIENES BAJO CONTRATO EN CONCESIÓN	0.00	0.00	0.00	0.00
7.6.2	CONTRATO DE CONCESIÓN POR BIENES	0.00	0.00	0.00	0.00
7.6.3	BIENES BAJO CONTRATO EN COMODATO	0.00	0.00	0.00	0.00
7.6.4	CONTRATO DE COMODATO POR BIENES	0.00	0.00	0.00	0.00

"Dejo constata de decir verdad de lo que los Estados Financieros y sus notas, sin necesariamente conocer y con responsabilidad del emisor"

ING. LUIS MANUEL NAVARRO GALINDO
RECTOR

C.P. ALFONSO RIVERA MENCHACA
CONTADOR PÚBLICO

**UNIVERSIDAD TECNOLÓGICA DE CIUDAD ACUÑA**Balanza de Comprobación
Del 01 de enero al 31 de noviembre de 2020

UNITE

Cuentas de

CÓDIGO	CUENTA CONTABLE	SALDO INICIAL	CARGOS	ABONOS	SALDO FINAL
0	CUENTAS DE ORDEN PRESUPUESTARIAS	0.00	118,172,925.92	118,172,925.92	0.00
0.1	LEY DE INGRESOS	0.00	34,818,978.11	34,818,978.11	0.00
0.1.1	LEY DE INGRESOS ESTIMADA	0.00	46,128,881.91	0.00	16,128,881.81
0.1.2	LEY DE INGRESOS POR EJECUTAR	0.00	9,705,091.05	18,128,851.81	9,921,760.10
0.1.3	MODIFICACIONES A LA LEY DE INGRESOS ESTIMADA	0.00	0.00	0.00	0.00
0.1.4	LEY DE INGRESOS DEVENGADA	0.00	9,705,091.88	8,128,881.89	0.00
0.1.5	LEY DE INGRESOS RECAUDADA	0.00	0.00	8,128,881.89	8,128,881.89
0.2	PRESUPUESTO DE EGRESOS	0.00	83,655,946.81	83,655,946.81	0.00
0.2.1	PRESUPUESTO DE EGRESOS AFROBADO	0.00	0.00	16,128,881.81	16,128,881.81
0.2.2	PRESUPUESTO DE EGRESOS POR EJECUTAR	0.00	74,341,782.27	25,080,742.48	8,352,040.78
0.2.3	MODIFICACIONES AL PRESUPUESTO DE EGRESOS AFROBADO	0.00	18,214,940.46	18,214,940.40	0.00
0.2.4	PRESUPUESTO DE EGRESOS COMPROMETIDO	0.00	7,774,802.92	7,774,802.00	0.00
0.2.5	PRESUPUESTO DE EGRESOS DEVENGADO	0.00	7,774,802.92	7,774,802.00	0.00
0.2.6	PRESUPUESTO DE EGRESOS EJECUTADO	0.00	7,774,802.92	7,774,802.00	0.00
0.2.7	PRESUPUESTO DE EGRESOS PAGADO	0.00	7,774,802.92	0.00	7,774,802.92

"Bajo protesta de decir verdad declaro que los Estados Financieros y sus datos, son verídicos y conforman con realidad del ente"



ING. LUIS MANUEL NAVARRO GALINDO
RECTOR



C.P. ALFONSO WALA MERCHACA
CONTADOR GENERAL

INFORMACIÓN CONTABLE

XX.- INFORME O DICTAMEN DE LOS PROFESIONALES DE AUDITORÍA INDEPENDIENTES O, EN SU CASO, UNA DECLARATORIA DE LOS ÓRGANOS INTERNOS DE CONTROL



J. A. CEDILLO RIOS Y CIA., S.C.
CONTADORES PÚBLICOS

Tabasco No.496
Col. República Ote.
25280 Saltillo, Coah.
Tels. (844) 416 29 90

Informe sobre la auditoría de los estados financieros

UNIVERSIDAD TECNOLÓGICA DE CIUDAD ACUÑA

Ing. Luis Manuel Navarro Galindo

Rector

SECRETARÍA DE FISCALIZACIÓN Y RENDICIÓN DE CUENTAS DEL ESTADO DE COAHUILA

Lic. Teresa Guajardo Berlanga.

Titular de la Secretaría

AUDITOR SUPERIOR DEL ESTADO DE COAHUILA

C.P.C. José Armando Plata Sandoval

Auditor Superior

Presente.

Revisión del Informe de Avance de Gestión Financiera

Hemos auditado los estados financieros de la **UNIVERSIDAD TECNOLÓGICA DE CIUDAD ACUÑA**, que comprenden el estado de situación financiera e informe sobre pasivos contingentes al 30 de Septiembre de 2020, el estado de actividades, estado de variación en la hacienda pública, estado de cambios en la situación financiera, estado de flujos de efectivo, estado analítico del activo, estado analítico de la deuda y otros pasivos, correspondientes al ejercicio terminado en dicha fecha, así como las notas explicativas de los estados financieros que incluyen un resumen de las políticas contables significativas.

Nuestra responsabilidad consiste en informar el resultado parcial o avance de nuestra auditoría, ya que la revisión integral se considera por todo el ejercicio 2020.

Resultado parcial de la auditoría financiera

Hemos llevado a cabo la auditoría de conformidad con las Normas Profesionales de Auditoría del Sistema Nacional de Fiscalización (NPASNF). Nuestras responsabilidades de acuerdo con dichas normas se describen más adelante en la sección *responsabilidades del auditor en relación con la auditoría de los estados financieros* contables de nuestro informe. Somos independientes del ente público de conformidad con el Código de Ética junto con los requerimientos de ética que son aplicables a nuestra auditoría de los estados financieros y hemos cumplido las demás responsabilidades de ética de conformidad con esos requerimientos y con el Código de Ética Profesional del Sistema Nacional de Fiscalización (SNF). Consideramos que la evidencia de auditoría que hemos obtenido proporciona una base suficiente y adecuada para nuestra opinión.

Responsabilidades de la dirección y de los responsables del gobierno de la entidad en relación con los estados financieros

La dirección es responsable de la preparación y presentación razonable de los estados financieros adjuntos de conformidad con la Ley General de Contabilidad Gubernamental y los acuerdos normativos emitidos por el



Consejo Nacional de Armonización Contable (CONAC), y del control interno que la dirección considere necesario para permitir la preparación de estados financieros contables libres de incorrección material, debida a fraude o error.

En la preparación de los estados financieros contables, la dirección es responsable de la valoración de la capacidad del ente público de existencia permanente, revelando, según corresponda, las cuestiones relacionadas con la existencia permanente y utilizando el postulado básico de contabilidad gubernamental existencia permanente excepto por disposición legal en la que se especifique lo contrario, o bien no exista otra alternativa realista.

Los responsables del gobierno del ente público son responsables de la supervisión del proceso de información financiera del ente.

Responsabilidades del auditor en relación con la auditoría de los estados financieros.

Nuestros objetivos son obtener una seguridad razonable de que los estados financieros contables en su conjunto están libres de incorrección material, debida a fraude o error, y emitir un informe de auditoría que contiene nuestra opinión. Seguridad razonable es un alto grado de seguridad, pero no garantiza que una auditoría realizada de conformidad con las NPA5NF siempre detecte una incorrección material cuando existe. Las incorrecciones pueden deberse a fraude o error y se consideran materiales si, individualmente o de forma agregada, puede preverse razonablemente que influyan en las decisiones económicas que los usuarios toman basándose en los estados financieros.

J. A. CEDILLO RIOS Y CIA., S.C.

C.P.C. Mario Eloy Gutiérrez Castillo
Cedula Profesional No. 1322532

Saltillo, Coahuila, a 20 de octubre de 2020



J. A. CEDILLO RIOS Y CIA., S.C.

CONTADORES PÚBLICOS

Tabasco No.496
Col. República Ote.
25280 Saltillo, Coah.
Tels. (844) 416 29 90

Informe sobre la auditoría de los estados financieros

UNIVERSIDAD TECNOLÓGICA DE CIUDAD ACUÑA

Ing. Luis Manuel Navarro Galindo

Rector

SECRETARÍA DE FISCALIZACIÓN Y RENDICIÓN DE CUENTAS DEL ESTADO DE COAHUILA

Lic. Teresa Guajardo Berlanga.

Titular de la Secretaría

AUDITOR SUPERIOR DEL ESTADO DE COAHUILA

C.P.C. José Armando Plata Sandoval

Auditor Superior

Presente

Revisión del Informe de Avance de Gestión Financiera

Hemos auditado los estados financieros de la **UNIVERSIDAD TECNOLÓGICA DE CIUDAD ACUÑA**, que comprenden los estados analíticos de ingresos por clasificación económica, fuentes de financiamiento y rubros de ingresos; los estados analíticos del ejercicio del presupuesto de egresos por clasificación administrativa, económica, objeto del gasto y funcional, correspondientes al periodo del 1 de julio al 30 de septiembre de 2020.

Nuestra responsabilidad consiste en informar el resultado parcial o avance de nuestra auditoría, ya que la revisión integral se considera por todo el ejercicio 2020.

Resultado parcial de la auditoría financiera

Hemos llevado a cabo la auditoría de conformidad con las Normas Profesionales de Auditoría del Sistema Nacional de Fiscalización (NPASNF). Nuestras responsabilidades de acuerdo con dichas normas se describen más adelante en la sección *responsabilidades del auditor en relación con la auditoría de los estados financieros* presupuestarios de nuestro informe. Somos independientes del ente público de conformidad con el Código de Ética junto con los requerimientos de ética que son aplicables a nuestra auditoría de los estados financieros y hemos cumplido las demás responsabilidades de ética de conformidad con esos requerimientos y con el Código de Ética Profesional del Sistema Nacional de Fiscalización (SNF). Consideramos que la evidencia de auditoría que hemos obtenido proporciona una base suficiente y adecuada para nuestra opinión.

Responsabilidades de la dirección y de los responsables del gobierno de la entidad en relación con los estados financieros



La dirección es responsable de la preparación y presentación razonable de los estados financieros adjuntos de conformidad con la Ley General de Contabilidad Gubernamental y los acuerdos normativos emitidos por el Consejo Nacional de Armonización Contable (CONAC), y del control interno que la dirección considere necesario para permitir la preparación de estados financieros contables libres de incorrección material, debida a fraude o error.

En la preparación de los estados financieros presupuestarios, la dirección es responsable de la valoración de la capacidad del ente público de existencia permanente, revelando, según corresponda, las cuestiones relacionadas con la existencia permanente y utilizando el postulado básico de contabilidad gubernamental existencia permanente excepto por disposición legal en la que se especifique lo contrario, o bien no exista otra alternativa realista.

Los responsables del gobierno del ente público son responsables de la supervisión del proceso de información financiera del ente.

Responsabilidades del auditor en relación con la auditoría de los estados financieros.

Nuestros objetivos son obtener una seguridad razonable de que los estados financieros presupuestarios en su conjunto están libres de incorrección material, debida a fraude o error, y emitir un informe de auditoría que contiene nuestra opinión. Seguridad razonable es un alto grado de seguridad, pero no garantiza que una auditoría realizada de conformidad con las NPASNF siempre detecte una incorrección material cuando existe. Las incorrecciones pueden deberse a fraude o error y se consideran materiales si, individualmente o de forma agregada, puede preverse razonablemente que influyan en las decisiones económicas que los usuarios toman basándose en los estados financieros.

J. A. CEDILLO RIOS Y CIA., S.C.

C.P.C. Mario Eloy Gutiérrez Castillo
Cedula Profesional No. 1322532

Saltillo, Coahuila, a 20 de octubre de 2020

II. INFORMACIÓN PRESUPUESTARIA

INFORMACIÓN PRESUPUESTARIA
I.- ESTADO ANALÍTICO DE INGRESOS POR
CLASIFICACIÓN ECONÓMICA

UNIVERSIDAD TECNOLÓGICA DE CIUDAD ACUÑA

Estado Analítico de Ingresos
Del 01 de enero al 30 de septiembre de 2020

Clasificación Económica	Ingreso					Diferencia (6= 5 - 1)
	Estimado	Ampliaciones y Reducciones	Modificado	Devengado	Recaudado	
	1	2	(3= 1 + 2)	4	5	
1 Ingresos	16,126,851.81	0.00	16,126,851.81	9,195,061.65	9,195,061.65	-6,931,790.16
1.1 Ingresos corrientes	16,126,851.81	0.00	16,126,851.81	9,195,061.65	9,195,061.65	-6,931,790.16
1.1.1 Impuestos	0.00	0.00	0.00	0.00	0.00	0.00
1.1.2 Contribuciones a la seguridad social	0.00	0.00	0.00	0.00	0.00	0.00
1.1.3 Contribuciones de Mejoras	0.00	0.00	0.00	0.00	0.00	0.00
1.1.4 Derechos, Productos y Aprovechamientos corrientes	0.00	0.00	0.00	0.00	0.00	0.00
1.1.5 Productos de tipo corriente	0.00	0.00	0.00	0.00	0.00	0.00
1.1.6 Venta de Bienes y Servicios de Entidades del Gobierno	500,000.00	0.00	500,000.00	1,021,843.00	1,021,843.00	521,843.00
1.1.7 Subsidios y Subvenciones recibidos por entidades Empresariales Públicas	0.00	0.00	0.00	0.00	0.00	0.00
1.1.8 Transferencias, Asignaciones y Donativos corrientes	0.00	0.00	0.00	0.00	0.00	0.00
1.1.9 Participaciones	15,626,851.81	0.00	15,626,851.81	8,173,218.65	8,173,218.65	-7,453,633.16
1.2 Ingresos de Capital	0.00	0.00	0.00	0.00	0.00	0.00
1.2.1 Ventas(disposicion de Activos)	0.00	0.00	0.00	0.00	0.00	0.00
3 Financiamiento	0.00	0.00	0.00	0.00	0.00	0.00
3.1 Fuentes Financieras	0.00	0.00	0.00	0.00	0.00	0.00
3.1.1 Disminucion de activos financieros	0.00	0.00	0.00	0.00	0.00	0.00
3.1.2 Incremento de Pasivos	0.00	0.00	0.00	0.00	0.00	0.00
	16,126,851.81	0.00	16,126,851.81	9,195,061.65	9,195,061.65	-6,931,790.16
				Ingresos excedentes		

"Bajo protesta de decir verdad declaramos que los Estados Financieros y sus notas, son razonablemente correctos y son responsabilidad del emisor"

ING. LLIS MARIBEL NAVARRO GALINDO
RECTOR

C.P. ALFONSO AVILA MENCHACA
CONTADOR GENERAL

INFORMACIÓN PRESUPUESTARIA
II.- ESTADO ANALÍTICO DE INGRESOS POR
CLASIFICACIÓN POR FUENTES DE
FINANCIAMIENTO

Estado Analítico de Ingresos Por Fuente de Financiamiento	Ingreso					Diferencia (5 - 1)
	Estimado	Ampliaciones y Reducciones	Modificado (3 = 1 + 2)	Devengado	Recaudado	
	1	2	3	4	5	
Ingresos del Poder Ejecutivo Federal o Estatal y de los Municipios	15,626,851.81	0.00	15,626,851.81	8,173,218.65	8,173,218.65	-7,453,633.16
Impuestos	0.00	0.00	0.00	0.00	0.00	0.00
Cuotas y Aportaciones de Seguridad Social	0.00	0.00	0.00	0.00	0.00	0.00
Contribuciones de Mejoras	0.00	0.00	0.00	0.00	0.00	0.00
Derechos	0.00	0.00	0.00	0.00	0.00	0.00
Productos	0.00	0.00	0.00	0.00	0.00	0.00
Aprovechamientos	0.00	0.00	0.00	0.00	0.00	0.00
Participaciones, Aportaciones, Convenios, Incentivos Derivados de la Colaboración Fiscal y Fondos Distintos de Aportaciones	15,626,851.81	0.00	15,626,851.81	8,173,218.65	8,173,218.65	-7,453,633.16
Transferencias, Asignaciones, Subsidios y Subvenciones, y Pensiones y Jubilaciones	0.00	0.00	0.00	0.00	0.00	0.00
Ingresos de los Entes Públicos de los Poderes Legislativo y Judicial, de los Organos Autónomos y del Sector Paraestatal o Paramunicipal, así como de las Empresas Productivas del Estado	500,000.00	0.00	500,000.00	1,021,843.00	1,021,843.00	521,843.00
Cuotas y Aportaciones de Seguridad Social	0.00	0.00	0.00	0.00	0.00	0.00
Productos	0.00	0.00	0.00	0.00	0.00	0.00
Ingresos por Venta de Bienes, Prestación de Servicios y Otros Ingresos	500,000.00	0.00	500,000.00	1,021,843.00	1,021,843.00	521,843.00
Transferencias, Asignaciones, Subsidios y Subvenciones, y Pensiones y Jubilaciones	0.00	0.00	0.00	0.00	0.00	0.00
Ingresos Derivados de Financiamientos	0.00	0.00	0.00	0.00	0.00	0.00
Ingresos Derivados de Financiamientos	0.00	0.00	0.00	0.00	0.00	0.00
Total	16,126,851.81	0.00	16,126,851.81	9,195,061.65	9,195,061.65	-6,931,790.16
				Ingresos excedentes		

"Bajo protesta de decir verdad declaramos que los Estados Financieros y sus notas, son razonablemente correctos y son responsabilidad del emisor"

ING. LUIS MANUEL NAVARRO GALINDO
RECTOR

C.P. ALFONSO RIVERA MENCHACA
CONTADOR GENERAL

INFORMACIÓN PRESUPUESTARIA
III.- ESTADO ANALÍTICO DE INGRESOS POR
CLASIFICACIÓN POR RUBROS DE
INGRESOS

Rubro de Ingresos	Ingreso					Diferencia (6= 5 - 1)
	Estimado	Ampliaciones y Reducciones	Modificado	Devengado	Recaudado	
	1	2	(3= 1 + 2)	4	5	
Impuestos	0.00	0.00	0.00	0.00	0.00	0.00
Cuentas y Aportaciones de Seguridad Social	0.00	0.00	0.00	0.00	0.00	0.00
Contribuciones de Mejoras	0.00	0.00	0.00	0.00	0.00	0.00
Derechos	0.00	0.00	0.00	0.00	0.00	0.00
Productos	0.00	0.00	0.00	0.00	0.00	0.00
Aprovechamientos	0.00	0.00	0.00	0.00	0.00	0.00
Ingresos por Venta de Bienes, Prestación de Servicios y Otros Ingresos	500,000.00	0.00	500,000.00	1,021,843.00	1,021,843.00	521,843.00
Participaciones, Aportaciones, Convenios, Incentivos Derivados de la Colaboración Fiscal y Fondos Dextra de Aportaciones	15,626,851.81	0.00	15,626,851.81	8,173,218.65	8,173,218.65	-7,453,633.16
Transferencias, Asignaciones, Subsidios y Subvenciones, y Pensiones y Jubilaciones	0.00	0.00	0.00	0.00	0.00	0.00
Ingresos Derivados de Financiamientos	0.00	0.00	0.00	0.00	0.00	0.00
Total	16,126,851.81	0.00	16,126,851.81	9,195,061.65	9,195,061.65	-6,931,790.16
				Ingresos excedentes		

"Bajo protesta de decir verdad declaramos que los Estados Financieros y sus notas, son razonablemente correctos y son responsabilidad del emisor"

ING. LUIS MANUEL NAVARRO GALINDO
RECTOR

C.P. ALFONSO AVILA MENCHACA
CONTADOR GENERAL

INFORMACIÓN PRESUPUESTARIA
IV.- ESTADO ANALÍTICO DEL EJERCICIO DEL
PRESUPUESTO DE EGRESOS POR
CLASIFICACIÓN ADMINISTRATIVA



UNIVERSIDAD TECNOLÓGICA DE CIUDAD ACUÑA

Estado Analítico del Ejercicio del Presupuesto de Egresos

Clasificación Administrativa

Del 01 de enero al 30 de septiembre de 2023



Concepto	Egresos					Subejercicio
	Aprobado	Ampliaciones/ (Reducciones)	Modificado	Devengado	Pegado	
	1	2	3 = (1 + 2)	4	5	
100 UNIVERSIDAD TECNOLÓGICA DE CIUDAD ACUÑA 101 RECTORÍA	16,126,651.81	0.00	16,126,651.81	7,774,802.02	7,774,802.02	8,352,049.79
	0.00	0.00	0.00	0.00	0.00	0.00
	0.00	0.00	0.00	0.00	0.00	0.00
	0.00	0.00	0.00	0.00	0.00	0.00
	0.00	0.00	0.00	0.00	0.00	0.00
	0.00	0.00	0.00	0.00	0.00	0.00
	0.00	0.00	0.00	0.00	0.00	0.00
	0.00	0.00	0.00	0.00	0.00	0.00
	0.00	0.00	0.00	0.00	0.00	0.00
	0.00	0.00	0.00	0.00	0.00	0.00
Total del Gasto	16,126,651.81	0.00	16,126,651.81	7,774,802.02	7,774,802.02	8,352,049.79

Bajo protesta de decir verdad declaro que los Estados Financieros y sus notas, son razonablemente correctos y son responsabilidad del emisor

ING. LUIS MANUEL NAVARRO GARCÍA
RECTOR

C.P. ALFONSO RIVERA MENCHACA
CONTADOR GENERAL

INFORMACIÓN PRESUPUESTARIA
V.- ESTADO ANALÍTICO DEL EJERCICIO DEL
PRESUPUESTO DE EGRESOS POR
CLASIFICACIÓN ECONÓMICA



UNIVERSIDAD TECNOLÓGICA DE CIUDAD ACUÑA

Estado Analítico del Ejercicio del Presupuesto de Egresos

Clasificación Económica (por Tipo de Gasto)

Del 01 de enero al 30 de septiembre de 2020



Concepto	Egresos					Subejercicio 6 = (3 - 4)
	Aprobado	Ampliaciones/ (Reducciones)	Modificado	Devengado	Pagado	
	1	2	3 = (1 + 2)	4	5	
Gasto Corriente	15,287,151.81	-56,825.40	15,230,326.41	7,672,466.08	7,672,466.08	7,557,860.33
Gasto de Capital	839,700.00	56,825.40	896,525.40	102,335.94	102,335.94	794,189.46
Amortización de la Deuda y Disminución de Pasivos	0.00	0.00	0.00	0.00	0.00	0.00
Pensiones y Jubilaciones	0.00	0.00	0.00	0.00	0.00	0.00
Participaciones	0.00	0.00	0.00	0.00	0.00	0.00
Total del Gasto	16,126,851.81	0.00	16,126,851.81	7,774,802.02	7,774,802.02	8,352,049.79

"Bajo protesta de decir verdad declaramos que los Estados Financieros y sus notas, son razonablemente correctos y son responsabilidad del emisor"

ING. LUIS MANUEL NAVARRO GALINDO
RECTOR

C.P. ALFONSO AVILA MENCHACA
CONTADOR GENERAL

INFORMACIÓN PRESUPUESTARIA
VI.- ESTADO ANALÍTICO DEL EJERCICIO DEL
PRESUPUESTO DE EGRESOS POR
CLASIFICACIÓN POR OBJETO DEL GASTO

Concepto	Egresos					Subejercicio
	Aprobado	Ampliaciones/ (Reducciones)	Modificado	Devengado	Pagado	
	1	2	3 = (1 + 2)	4	5	
Servicios Personales	12,134,297.99	-2,320.00	12,132,977.99	6,270,988.11	6,274,186.83	6,261,689.79
Remuneraciones al Personal de Carácter Permanente	6,749,066.54	-434,260.27	6,314,806.27	4,507,690.29	4,507,690.25	3,906,447.98
Remuneraciones al Personal de Carácter Transitorio	0.00	579.00	579.00	579.43	579.43	0.57
Remuneraciones Adicionales y Especiales	1,491,228.95	-146,648.00	1,344,580.95	325,018.00	325,018.00	1,009,662.07
Seguridad Social	1,933,570.30	366,975.63	2,270,545.93	1,225,961.25	1,225,961.25	1,044,964.89
Otras Prestaciones Sociales y Económicas	0.00	211,734.33	211,734.33	211,735.00	210,919.77	14.28
Previsiones	0.00	0.00	0.00	0.00	0.00	0.00
Pago de Estímulos a Servidores Públicos	0.00	0.00	0.00	0.00	0.00	0.00
Materiales y Suministros	772,739.32	-19,612.62	753,127.30	338,945.51	338,945.61	414,181.79
Materiales de Administración, Emisión de Documentos y Artículos Oficiales	338,889.92	-1,794.00	337,095.92	207,115.00	201,442.54	138,673.32
Alimentos y Utensilios	0.00	3,304.00	3,304.00	3,463.87	3,463.86	440.29
Materiales Primas y Materiales de Producción y Comercialización	0.00	0.00	0.00	0.00	0.00	0.00
Materiales y Artículos de Construcción y de Reparación	0.00	9,771.00	9,771.00	8,266.37	8,266.37	1,504.63
Productos Químicos, Farmacéuticos y de Laboratorio	12,840.30	7,396.63	20,236.93	9,496.00	9,496.00	10,730.63
Combustibles, Lubricantes y Aditivos	190,000.00	0.00	190,000.00	22,000.00	22,000.00	78,000.00
Vestuario, Bancos, Prendas de Protección y Artículos Deportivos	192,600.00	-75,090.38	117,509.62	7,313.80	7,313.80	109,625.84
Materiales y Suministros Para Seguridad	0.00	0.00	0.00	0.00	0.00	0.00
Herramientas, Refacciones y Accesorios Menores	128,400.00	36,770.17	165,170.17	85,963.00	86,163.00	78,207.17
Servicios Generales	2,346,014.99	-34,992.78	2,346,121.22	1,862,532.40	1,862,532.46	1,282,998.76
Servicios Básicos	745,054.90	-223,087.38	521,967.52	166,825.91	166,825.91	355,140.70
Servicios de Arrendamiento	83,460.00	32,845.52	116,305.52	57,893.43	57,893.43	58,422.86
Servicios Profesionales, Científicos, Técnicos y Otros Servicios	613,600.00	129,709.24	743,309.24	478,549.80	478,549.80	164,967.44
Servicios Financieros, Bancarios y Comerciales	0.00	13,984.72	13,984.72	10,470.48	10,470.48	3,509.24
Servicios de Instalación, Reparación, Mantenimiento y Conservación	417,300.00	14,344.58	431,644.58	114,464.54	114,464.54	317,179.54
Servicios de Comunicación Social y Publicidad	196,800.00	-11,646.00	185,154.00	2,073.60	2,073.60	143,090.40
Servicios de Traslado y Viáticos	314,000.00	45,546.52	359,546.52	75,626.60	75,626.60	102,826.80
Servicios Oficiales	84,200.00	6,501.56	90,701.56	29,891.10	29,891.10	40,910.40
Otros Servicios Generales	85,600.00	49,323.27	134,923.27	126,861.00	126,861.00	8,972.27
Transferencias, Asignaciones, Subsidios y Otras Ayudas	0.00	0.00	0.00	0.00	0.00	0.00
Transferencias Internas y Asignaciones al Sector Público	0.00	0.00	0.00	0.00	0.00	0.00
Transferencias al Resto del Sector Público	0.00	0.00	0.00	0.00	0.00	0.00
Subsidios y Subvenciones	0.00	0.00	0.00	0.00	0.00	0.00
Ayudas Sociales	0.00	0.00	0.00	0.00	0.00	0.00
Pensiones y Jubilaciones	0.00	0.00	0.00	0.00	0.00	0.00
Transferencias a Fideicomisos, Mandatos y Otros Análogos	0.00	0.00	0.00	0.00	0.00	0.00
Transferencias a la Seguridad Social	0.00	0.00	0.00	0.00	0.00	0.00
Donativos	0.00	0.00	0.00	0.00	0.00	0.00
Transferencias al Exterior	0.00	0.00	0.00	0.00	0.00	0.00
Bienes Muebles, Inmuebles e Intangibles	829,700.00	56,825.40	886,525.40	102,336.94	102,335.54	794,185.40
Mobiliario y Equipo de Administración	481,300.00	34,836.40	516,136.40	72,344.46	72,344.46	443,560.94
Mobiliario y Equipo Educativo y Recreativo	278,200.00	-8,064.00	270,136.00	0.00	0.00	270,136.00
Equipo e Instrumental Médico y de Laboratorio	0.00	8,210.00	8,210.00	8,208.00	8,208.00	2.00
Vehículos y Equipo de Transporte	0.00	0.00	0.00	0.00	0.00	0.00
Equipo de Defensa y Seguridad	0.00	0.00	0.00	0.00	0.00	0.00
Máquina, Otros Equipos y Herramientas	30,000.00	21,780.00	51,780.00	21,779.48	21,779.48	30,000.52
Activos Biológicos	0.00	0.00	0.00	0.00	0.00	0.00
Bienes Inmuebles	0.00	0.00	0.00	0.00	0.00	0.00
Activos Intangibles	30,000.00	0.00	30,000.00	0.00	0.00	30,000.00
Inversión Pública	0.00	0.00	0.00	0.00	0.00	0.00
Otra Pública en Bienes de Dominio Público	0.00	0.00	0.00	0.00	0.00	0.00
Otra Pública en Bienes Privados	0.00	0.00	0.00	0.00	0.00	0.00
Proyectos Productivos y Acciones de Fomento	0.00	0.00	0.00	0.00	0.00	0.00
Inversiones Financieras y Otras Provisiones	0.00	0.00	0.00	0.00	0.00	0.00
Inversiones Para el Fomento de Actividades Productivas	0.00	0.00	0.00	0.00	0.00	0.00
Acciones y Participaciones de Capital	0.00	0.00	0.00	0.00	0.00	0.00
Compra de Títulos y Valores	0.00	0.00	0.00	0.00	0.00	0.00
Concesión de Préstamos	0.00	0.00	0.00	0.00	0.00	0.00
Inversiones en Fideicomisos, Mandatos y Otros Análogos	0.00	0.00	0.00	0.00	0.00	0.00
Otras Inversiones Financieras	0.00	0.00	0.00	0.00	0.00	0.00
Provisiones para Contingencias y Otras erogaciones Especiales	0.00	0.00	0.00	0.00	0.00	0.00
Participaciones y Aportaciones	0.00	0.00	0.00	0.00	0.00	0.00
Participaciones	0.00	0.00	0.00	0.00	0.00	0.00
Aportaciones	0.00	0.00	0.00	0.00	0.00	0.00
Convenios	0.00	0.00	0.00	0.00	0.00	0.00
Deuda Pública	0.00	0.00	0.00	0.00	0.00	0.00
Amortización de la Deuda Pública	0.00	0.00	0.00	0.00	0.00	0.00
Intereses de la Deuda Pública	0.00	0.00	0.00	0.00	0.00	0.00
Comisiones de la Deuda Pública	0.00	0.00	0.00	0.00	0.00	0.00
Gastos de la Deuda Pública	0.00	0.00	0.00	0.00	0.00	0.00
Costo por Cobertura	0.00	0.00	0.00	0.00	0.00	0.00
Ayudas Financieras	0.00	0.00	0.00	0.00	0.00	0.00
Adeudas de Ejercicios Pasados Anteriores (Adepts)	0.00	0.00	0.00	0.00	0.00	0.00
Total del Gasto	16,126,851.81	0.00	16,126,851.81	7,774,802.33	7,774,006.74	8,182,049.79

"Bajo protesta de decir verdad declaramos que los Estados Financieros y sus datos son verazmente correctos y son responsabilidad del emisor"

ING. LUIS MANUEL NAVARRO GALINDO
RECTOR

C.P. ALFONSO AVILA MENCHACA
CONTADOR GENERAL

INFORMACIÓN PRESUPUESTARIA
VII.- ESTADO ANALÍTICO DEL EJERCICIO
DEL PRESUPUESTO DE EGRESOS POR
CLASIFICACIÓN FUNCIONAL



UNIVERSIDAD TECNOLÓGICA DE CIUDAD ACUÑA

Estado Analítico del Ejercicio del Presupuesto de Egresos
Clasificación Funcional (Finalidad y Función)
Del 01 de enero al 30 de septiembre de 2020



Concepto	Egresos					Subejercicio 6 = (3 - 4)
	Aprobado	Ampliaciones/ (Reducciones)	Modificado	Devengado	Pagado	
	1	2	3 = (1 + 2)	4	5	
Gobierno	0.00	0.00	0.00	0.00	0.00	0.00
Legislación	0.00	0.00	0.00	0.00	0.00	0.00
Justicia	0.00	0.00	0.00	0.00	0.00	0.00
Coordinación de la Política de Gobierno	0.00	0.00	0.00	0.00	0.00	0.00
Relaciones Exteriores	0.00	0.00	0.00	0.00	0.00	0.00
Asuntos Financieros y Hacendarios	0.00	0.00	0.00	0.00	0.00	0.00
Seguridad Nacional	0.00	0.00	0.00	0.00	0.00	0.00
Asuntos de Orden Público y de Seguridad Interior	0.00	0.00	0.00	0.00	0.00	0.00
Otros Servicios Generales	0.00	0.00	0.00	0.00	0.00	0.00
Desarrollo Social	16,126,851.81	0.00	16,126,851.81	7,774,802.02	7,774,802.02	8,352,049.79
Protección Ambiental	0.00	0.00	0.00	0.00	0.00	0.00
Vivienda y Servicios a la Comunidad	0.00	0.00	0.00	0.00	0.00	0.00
Salud	0.00	0.00	0.00	0.00	0.00	0.00
Recreación, Cultura y Otras Manifestaciones Sociales	0.00	0.00	0.00	0.00	0.00	0.00
Educación	16,126,851.81	0.00	16,126,851.81	7,774,802.02	7,774,802.02	8,352,049.79
Protección Social	0.00	0.00	0.00	0.00	0.00	0.00
Otros Asuntos Sociales	0.00	0.00	0.00	0.00	0.00	0.00
Desarrollo Económico	0.00	0.00	0.00	0.00	0.00	0.00
Asuntos Económicos, Comerciales y Laborales en General	0.00	0.00	0.00	0.00	0.00	0.00
Agropecuaria, Silvicultura, Pesca y Caza	0.00	0.00	0.00	0.00	0.00	0.00
Combustibles y Energía	0.00	0.00	0.00	0.00	0.00	0.00
Minería, Manufacturas y Construcción	0.00	0.00	0.00	0.00	0.00	0.00
Transporte	0.00	0.00	0.00	0.00	0.00	0.00
Comunicaciones	0.00	0.00	0.00	0.00	0.00	0.00
Turismo	0.00	0.00	0.00	0.00	0.00	0.00
Ciencia, Tecnología e Innovación	0.00	0.00	0.00	0.00	0.00	0.00
Otras Industrias y Otros Asuntos Económicos	0.00	0.00	0.00	0.00	0.00	0.00
Otras no Clasificadas en Funciones Anteriores	0.00	0.00	0.00	0.00	0.00	0.00
Transacciones de la Deuda Pública / Costo Financiero de la Deuda	0.00	0.00	0.00	0.00	0.00	0.00
Transferencias, Participaciones y Aportaciones entre Diferentes Niveles y Ordenes de Gobierno	0.00	0.00	0.00	0.00	0.00	0.00
Saneamiento del Sistema Financiero	0.00	0.00	0.00	0.00	0.00	0.00
Adeudos de Ejercicios Fiscales Anteriores	0.00	0.00	0.00	0.00	0.00	0.00
Total del Gasto	16,126,851.81	0.00	16,126,851.81	7,774,802.02	7,774,802.02	8,352,049.79

"Bajo protesta de decir verdad declaramos que los Estados Financieros y sus notas, son razonablemente correctos y son responsabilidad del emisor"

ING. LUIS MANUEL NAVARRO GALINDO
RECTOR

C.P. ALFONSO AYLLA MENCHACA
CONTADOR GENERAL

INFORMACIÓN PRESUPUESTARIA

VIII.- ENDEUDAMIENTO NETO

Identificación de Crédito o Instrumento	Contratación / Colocación	Amortización	Endeudamiento Neto
	A	B	C = A - B
Créditos Bancarios			
NO APLICA DEBIDO A QUE LA ENTIDAD NO CUENTA CON NINGÚN TIPO DE DEUDA	0.00	0.00	0.00
Total Créditos Bancarios	0.00	0.00	0.00
Otros Instrumentos de Deuda			
NO APLICA DEBIDO A QUE LA ENTIDAD NO CUENTA CON NINGÚN TIPO DE DEUDA	0.00	0.00	0.00
Total Otros Instrumentos de Deuda	0.00	0.00	0.00
TOTAL	0.00	0.00	0.00

"Bajo protesta de decir verdad declaramos que los Estados Financieros y sus notas, son razonablemente correctos y son responsabilidad del emisor."

ING. LUIS MANUEL NAVARRO GALINDO
RECTOR

C.P. ALFONSO AVILA MENCHACA
CONTADOR GENERAL

INFORMACIÓN PRESUPUESTARIA

IX.- INTERESES DE LA DEUDA



UNIVERSIDAD TECNOLÓGICA DE CIUDAD ACUÑA

Intereses de la Deuda
Del 01 de enero al 30 de septiembre de 2020



Identificación de Crédito o Instrumento	Devengado	Pagado
Créditos Bancarios		
NO APLICA DEBIDO A QUE LA ENTIDAD NO CUENTA CON NINGÚN TIPO DE DEUDA	0.00	0.00
Total de Intereses de Créditos Bancarios	0.00	0.00
Otros Instrumentos de Deuda		
NO APLICA DEBIDO A QUE LA ENTIDAD NO CUENTA CON NINGÚN TIPO DE DEUDA	0.00	0.00
Total de Intereses de Otros Instrumentos de Deuda	0.00	0.00
TOTAL	0.00	0.00

"Bajo protesta de decir verdad declaramos que los Estados Financieros y sus notas, son razonablemente correctos y son responsabilidad del emisor"

ING. LUIS MANUEL NAVARRO GALINDO
RECTOR

C.P. ALFONSO AVILA MENCHACA
CONTADOR GENERAL

**INFORMACIÓN PRESUPUESTARIA
X.- UN FLUJO DE FONDOS QUE RESUMA
TODAS LAS OPERACIONES**

Concepto	Estimado	Devengado	Pagado ³
I. Ingresos Presupuestarios (I=1+2)	16,126,851.81	9,195,061.65	9,195,061.65
1. Ingresos del Gobierno de la Entidad Federativa ¹	16,126,851.81	9,195,061.65	9,195,061.65
2. Ingresos del Sector Paraestatal ¹	0.00	0.00	0.00
II. Egresos Presupuestarios (II=3+4)	16,126,851.81	7,774,802.02	7,774,802.02
3. Egresos del Gobierno de la Entidad Federativa ²	16,126,851.81	7,774,802.02	7,774,802.02
4. Egresos del Sector Paraestatal ²	0.00	0.00	0.00
III. Balance Presupuestario (Superávit o Déficit) (III = I - II)	0.00	1,420,259.63	1,420,259.63
III. Balance presupuestario (Superávit o Déficit)	0.00	1,420,259.63	1,420,259.63
IV. Intereses, Comisiones y Gastos de la Deuda	0.00	0.00	0.00
V. Balance Primario (Superávit o Déficit) (V= III - IV)	0.00	1,420,259.63	1,420,259.63
A. Financiamiento	0.00	0.00	0.00
B. Amortización de la deuda	0.00	0.00	0.00
C. Endeudamiento ó desendeudamiento (C = A - B)	0.00	0.00	0.00

1 Los Ingresos que se presentan son los ingresos presupuestarios totales sin incluir los ingresos por financiamientos. Los Ingresos del Gobierno de la Entidad Federativa corresponden a los del Poder Ejecutivo, Legislativo Judicial y Autónomos

2 Los egresos que se presentan son los egresos presupuestarios totales sin incluir los egresos por amortización. Los egresos del Gobierno de la Entidad Federativa corresponden a los del Poder Ejecutivo, Legislativo, Judicial y Organos Autónomos

3 Para Ingresos se reportan los Ingresos recaudados; para egresos se reportan los egresos pagados

"Bajo protesta de decir verdad declaramos que los Estados Financieros y sus notas, son razonablemente correctos y son responsabilidad del emisor"


 ING. LUIS MANDEL NAVARRO GALINDO
 RECTOR


 C.P. ALFONSO AVILA MENCHACA
 CONTADOR GENERAL

III. INFORMACIÓN PROGRAMÁTICA

INFORMACIÓN PROGRAMÁTICA

I.- GASTO POR CATEGORÍA PROGRAMÁTICA

Concepto	Egresos					Subejercicio 6 = (3 + 4)
	Aprobado	Ampliaciones/ (Reducciones)	Modificado	Devengado	Pagado	
	1	2	3 = (1 + 2)	4	5	
Programas						
Subsidios: Sector Social y Privado o Entidades Federativas y Municipios	0.00	0.00	0.00	0.00	0.00	0.00
Sujetos a Reglas de Operación	0.00	0.00	0.00	0.00	0.00	0.00
Otros Subsidios	0.00	0.00	0.00	0.00	0.00	0.00
Desempeño de las Funciones	18,126,851.81	0.00	18,126,851.81	7,774,802.02	7,774,802.02	8,352,049.79
Prestación de Servicios Públicos	18,126,851.81	0.00	18,126,851.81	7,774,802.02	7,774,802.02	8,352,049.79
Provisión de Bienes Públicos	0.00	0.00	0.00	0.00	0.00	0.00
Planación, seguimiento y evaluación de políticas públicas	0.00	0.00	0.00	0.00	0.00	0.00
Promoción y fomento	0.00	0.00	0.00	0.00	0.00	0.00
Regulación y supervisión	0.00	0.00	0.00	0.00	0.00	0.00
Funciones de las Fuerzas Armadas (Únicamente Gobierno Federal)	0.00	0.00	0.00	0.00	0.00	0.00
Específicos	0.00	0.00	0.00	0.00	0.00	0.00
Proyectos de Inversión	0.00	0.00	0.00	0.00	0.00	0.00
Administrativos y de Apoyo	0.00	0.00	0.00	0.00	0.00	0.00
Apoyo al proceso presupuestario y para mejorar la eficiencia institucional	0.00	0.00	0.00	0.00	0.00	0.00
Apoyo a la función pública y al mejoramiento de la gestión	0.00	0.00	0.00	0.00	0.00	0.00
Operaciones ajenas	0.00	0.00	0.00	0.00	0.00	0.00
Compromisos	0.00	0.00	0.00	0.00	0.00	0.00
Obligaciones de cumplimiento de resolución jurisdiccional	0.00	0.00	0.00	0.00	0.00	0.00
Desastres Naturales	0.00	0.00	0.00	0.00	0.00	0.00
Obligaciones	0.00	0.00	0.00	0.00	0.00	0.00
Pensiones y jubilaciones	0.00	0.00	0.00	0.00	0.00	0.00
Aportaciones a la seguridad social	0.00	0.00	0.00	0.00	0.00	0.00
Aportaciones a fondos de estabilización	0.00	0.00	0.00	0.00	0.00	0.00
Aportaciones a fondos de inversión y reestructura de pensiones	0.00	0.00	0.00	0.00	0.00	0.00
Programas de Gasto Federalizado (Gobierno Federal)	0.00	0.00	0.00	0.00	0.00	0.00
Gasto Federalizado	0.00	0.00	0.00	0.00	0.00	0.00
Participaciones a entidades federativas y municipios	0.00	0.00	0.00	0.00	0.00	0.00
Costo financiero, deuda o apoyos a deudores y ahorradores de la banca	0.00	0.00	0.00	0.00	0.00	0.00
Adeudos de ejercicios fiscales anteriores	0.00	0.00	0.00	0.00	0.00	0.00
Total del Gasto	18,126,851.81	0.00	18,126,851.81	7,774,802.02	7,774,802.02	8,352,049.79

"Bajo protesta de decir verdad declaramos que los Estados Financieros y sus bases, son razonablemente correctos y son responsabilidad del emisor"

ING. LUIS MANUEL NAVARRO GALINDO
RECTOR

C.P. ALFONSO AVILA MENCHACA
CONTADOR GENERAL


INFORMACIÓN PROGRAMÁTICA
II.- PROGRAMAS Y PROYECTOS DE
INVERSIÓN

INFORMACIÓN PROGRAMÁTICA

PROGRAMAS Y PROYECTOS DE INVERSIÓN

UNIVERSIDAD TECNOLÓGICA DE CIUDAD ACUÑA
PROGRAMAS Y PROYECTOS DE INVERSIÓN
DEL 01 DE ENERO AL 30 DE SEPTIEMBRE DE 2020

1241-3-51501	EQUIPO DE COMPUTO Y TECNOLOGÍAS DE LA INFORMACIÓN	47,269.46
1241-9-51901	OTROS MOBILIARIOS Y EQUIPOS DE ADMINISTRACIÓN	25,079.00
1243-1-53101	EQUIPO MÉDICO Y DE LABORATORIO	8,208.00
1246-6-56601	EQUIPOS DE GENERACIÓN ELÉCTRICA, APARATOS Y ACCESPROPS ELÉCTRICOS	21,779.48
TOTAL		102,335.94


ING. LUIS MANUEL NAVARRO GALINDO
RECTOR


C.P. ALFONSO AVILA MENCHACA
DIRECTOR DE ADMINISTRACIÓN Y FINANZAS

INFORMACIÓN PROGRAMÁTICA

III.- INDICADORES DE RESULTADOS

UNIVERSIDAD TECNOLÓGICA DE CIUDAD ACUÑA

INDICADORES DE RESULTADOS DEL 01 DE ENERO AL 30 DE SEPTIEMBRE DE 2020

Programa	Objetivo	1T 2020	2T 2020	3T 2020	4T 2020	Meta del indicador	Unidad de medida
		Grado de Avance	Grado de Avance	Grado de Avance	Grado de Avance		
Contribuir al desarrollo de la comunidad con la impartición de una educación superior de calidad para la formación de ciudadanos y profesionistas de excelencia, altamente competitivos y con el conocimiento que dé respuesta efectiva y con visión tecnológica y de innovación a las necesidades de los diferentes sectores de la sociedad en general.	Movilidad Alumnos	0.00	0.00	0		1	Número de alumnos en movilidad
Contribuir al desarrollo de la comunidad con la impartición de una educación superior de calidad para la formación de ciudadanos y profesionistas de excelencia, altamente competitivos y con el conocimiento que dé respuesta efectiva y con visión tecnológica y de innovación a las necesidades de los diferentes sectores de la sociedad en general.	Estudio de empleadores satisfechos	100.00	100.00	100		1	Número de estudios realizados a empleadores
Contribuir al desarrollo de la comunidad con la impartición de una educación superior de calidad para la formación de ciudadanos y profesionistas de excelencia, altamente competitivos y con el conocimiento que dé respuesta efectiva y con visión tecnológica y de innovación a las necesidades de los diferentes sectores de la sociedad en general.	Instalación del Consejo de Vinculación y Pertinencia	100.00	100.00	100		1	Instalación del consejo
Contribuir al desarrollo de la comunidad con la impartición de una educación superior de calidad para la formación de ciudadanos y profesionistas de excelencia, altamente competitivos y con el conocimiento que dé respuesta efectiva y con visión tecnológica y de innovación a las necesidades de los diferentes sectores de la sociedad en general.	Integración de los Comités de Pertinencia por Programa Educativo	100.00	100.00	100		1	Número de comités de pertinencia integrados
Contribuir al desarrollo de la comunidad con la impartición de una educación superior de calidad para la formación de ciudadanos y profesionistas de excelencia, altamente competitivos y con el conocimiento que dé respuesta efectiva y con visión tecnológica y de innovación a las necesidades de los diferentes sectores de la sociedad en general.	Diseño de la campaña de difusión	25.00	25.00	50		1	Número de campañas de difusión
Contribuir al desarrollo de la comunidad con la impartición de una educación superior de calidad para la formación de ciudadanos y profesionistas de excelencia, altamente competitivos y con el conocimiento que dé respuesta efectiva y con visión tecnológica y de innovación a las necesidades de los diferentes sectores de la sociedad en general.	Infraestructura física solicitada	25.00	25.00	50		1	Número de obras solicitadas
Contribuir al desarrollo de la comunidad con la impartición de una educación superior de calidad para la formación de ciudadanos y profesionistas de excelencia, altamente competitivos y con el conocimiento que dé respuesta efectiva y con visión tecnológica y de innovación a las necesidades de los diferentes sectores de la sociedad en general.	Documentos y/o procesos elaborados de planeación	25.00	25.00	25		1	Número de documentos de planeación elaborados
Contribuir al desarrollo de la comunidad con la impartición de una educación superior de calidad para la formación de ciudadanos y profesionistas de excelencia, altamente competitivos y con el conocimiento que dé respuesta efectiva y con visión tecnológica y de innovación a las necesidades de los diferentes sectores de la sociedad en general.	Documentos y/o procesos elaborados de evaluación	25.00	25.00	25		1	Número de documentos de evaluación elaborados
Contribuir al desarrollo de la comunidad con la impartición de una educación superior de calidad para la formación de ciudadanos y profesionistas de excelencia, altamente competitivos y con el conocimiento que dé respuesta efectiva y con visión tecnológica y de innovación a las necesidades de los diferentes sectores de la sociedad en general.	Personal Docente capacitado	25.00	25.00	50		100%	Porcentaje de personal docente capacitado
Contribuir al desarrollo de la comunidad con la impartición de una educación superior de calidad para la formación de ciudadanos y profesionistas de excelencia, altamente competitivos y con el conocimiento que dé respuesta efectiva y con visión tecnológica y de innovación a las necesidades de los diferentes sectores de la sociedad en general.	Personal Administrativo capacitado	25.00	25.00	50		100%	Porcentaje de personal administrativo capacitado
Contribuir al desarrollo de la comunidad con la impartición de una educación superior de calidad para la formación de ciudadanos y profesionistas de excelencia, altamente competitivos y con el conocimiento que dé respuesta efectiva y con visión tecnológica y de innovación a las necesidades de los diferentes sectores de la sociedad en general.	Manual de organización actualizado	25.00	25.00	25		1	Manual de organización actualizado
Contribuir al desarrollo de la comunidad con la impartición de una educación superior de calidad para la formación de ciudadanos y profesionistas de excelencia, altamente competitivos y con el conocimiento que dé respuesta efectiva y con visión tecnológica y de innovación a las necesidades de los diferentes sectores de la sociedad en general.	Creación de ambiente laboral	0.00	0.00	25		1	Número de estudios realizados de ambiente laboral

Contribuir al desarrollo de la comunidad con la impartición de una educación superior de calidad para la formación de ciudadanos y profesionistas de excelencia, altamente competitivos y con el conocimiento que dé respuesta efectiva y con visión tecnológica y de innovación a las necesidades de los diferentes sectores de la sociedad en general.	Implementación de un programa de actividades físicas y emocionales al personal	0.00	0.00	25		Número de programas de actividades físicas y emocionales realizados
					0	
Contribuir al desarrollo de la comunidad con la impartición de una educación superior de calidad para la formación de ciudadanos y profesionistas de excelencia, altamente competitivos y con el conocimiento que dé respuesta efectiva y con visión tecnológica y de innovación a las necesidades de los diferentes sectores de la sociedad en general.	Ampliar la cobertura en red inalámbrica y conexión a internet en los edificios	85.00	85.00	90		Porcentaje de cobertura de la red inalámbrica y conexión a internet
					100%	
Contribuir al desarrollo de la comunidad con la impartición de una educación superior de calidad para la formación de ciudadanos y profesionistas de excelencia, altamente competitivos y con el conocimiento que dé respuesta efectiva y con visión tecnológica y de innovación a las necesidades de los diferentes sectores de la sociedad en general.	Avances de gestión financiera trimestral	25.00	25.00	90		Número de Avances de gestión financiera realizados
					4	
Contribuir al desarrollo de la comunidad con la impartición de una educación superior de calidad para la formación de ciudadanos y profesionistas de excelencia, altamente competitivos y con el conocimiento que dé respuesta efectiva y con visión tecnológica y de innovación a las necesidades de los diferentes sectores de la sociedad en general.	Reporte de estados financieros	25.00	25.00	90		Número de reportes de estados financieros realizados
					12	
Contribuir al desarrollo de la comunidad con la impartición de una educación superior de calidad para la formación de ciudadanos y profesionistas de excelencia, altamente competitivos y con el conocimiento que dé respuesta efectiva y con visión tecnológica y de innovación a las necesidades de los diferentes sectores de la sociedad en general.	Transparencia y rendición de cuentas	100.00	100.00	100		Número de programas de Transparencia y rendición de cuentas
					1	
Contribuir al desarrollo de la comunidad con la impartición de una educación superior de calidad para la formación de ciudadanos y profesionistas de excelencia, altamente competitivos y con el conocimiento que dé respuesta efectiva y con visión tecnológica y de innovación a las necesidades de los diferentes sectores de la sociedad en general.	Implementación del sistema de control presupuestal	100.00	100.00	100		Instalación e Implementación de un sistema de control presupuestal
					1	
Contribuir al desarrollo de la comunidad con la impartición de una educación superior de calidad para la formación de ciudadanos y profesionistas de excelencia, altamente competitivos y con el conocimiento que dé respuesta efectiva y con visión tecnológica y de innovación a las necesidades de los diferentes sectores de la sociedad en general.	Actualización de la normatividad	25.00	25.00	90		Porcentaje de actualización de la normatividad
					100%	
Contribuir al desarrollo de la comunidad con la impartición de una educación superior de calidad para la formación de ciudadanos y profesionistas de excelencia, altamente competitivos y con el conocimiento que dé respuesta efectiva y con visión tecnológica y de innovación a las necesidades de los diferentes sectores de la sociedad en general.	Atender oportunamente través las solicitudes de apoyo y asesoría jurídica que requieran las áreas.	100.00	100.00	100		Porcentaje de atención de solicitudes de apoyo y asesoría jurídica
					100%	
Contribuir al desarrollo de la comunidad con la impartición de una educación superior de calidad para la formación de ciudadanos y profesionistas de excelencia, altamente competitivos y con el conocimiento que dé respuesta efectiva y con visión tecnológica y de innovación a las necesidades de los diferentes sectores de la sociedad en general.	Evaluación a docentes por alumnos	50.00	50.00	75		Número de evaluaciones a los docentes por los alumnos
					1	
Contribuir al desarrollo de la comunidad con la impartición de una educación superior de calidad para la formación de ciudadanos y profesionistas de excelencia, altamente competitivos y con el conocimiento que dé respuesta efectiva y con visión tecnológica y de innovación a las necesidades de los diferentes sectores de la sociedad en general.	Evaluaciones a los docentes por el director	50.00	50.00	75		Número de evaluaciones realizadas al docente por los directores de carrera
					1	
Contribuir al desarrollo de la comunidad con la impartición de una educación superior de calidad para la formación de ciudadanos y profesionistas de excelencia, altamente competitivos y con el conocimiento que dé respuesta efectiva y con visión tecnológica y de innovación a las necesidades de los diferentes sectores de la sociedad en general.	Reuniones de comités de pertinencia	0.00	0.00	25		Número de reuniones de los comités de pertinencia
					3	
Contribuir al desarrollo de la comunidad con la impartición de una educación superior de calidad para la formación de ciudadanos y profesionistas de excelencia, altamente competitivos y con el conocimiento que dé respuesta efectiva y con visión tecnológica y de innovación a las necesidades de los diferentes sectores de la sociedad en general.	Estudios de trayectorias educativas y de egresados	0.00	0.00	0		Número de estudios de trayectorias educativas y de egresados realizados
					0	
Contribuir al desarrollo de la comunidad con la impartición de una educación superior de calidad para la formación de ciudadanos y profesionistas de excelencia, altamente competitivos y con el conocimiento que dé respuesta efectiva y con visión tecnológica y de innovación a las necesidades de los diferentes sectores de la sociedad en general.	Análisis situacional del trabajo (AST)	50.00	50.00	50		Número de estudios de AST realizados
					3	

Contribuir al desarrollo de la comunidad con la impartición de una educación superior de calidad para la formación de ciudadanos y profesionistas de excelencia, altamente competitivos y con el conocimiento que dé respuesta efectiva y con visión tecnológica y de innovación a las necesidades de los diferentes sectores de la sociedad en general.	Estudios de factibilidad	50.00	50.00	50		Número de estudios de factibilidad realizados
					2	
Contribuir al desarrollo de la comunidad con la impartición de una educación superior de calidad para la formación de ciudadanos y profesionistas de excelencia, altamente competitivos y con el conocimiento que dé respuesta efectiva y con visión tecnológica y de innovación a las necesidades de los diferentes sectores de la sociedad en general.	Programas Educativos de TSU acreditados por COPAES	100.00	100.00	100		Número de Programas Educativos de TSU acreditados por COPAES
					4	
Contribuir al desarrollo de la comunidad con la impartición de una educación superior de calidad para la formación de ciudadanos y profesionistas de excelencia, altamente competitivos y con el conocimiento que dé respuesta efectiva y con visión tecnológica y de innovación a las necesidades de los diferentes sectores de la sociedad en general.	Alumnos de T.S.U.	100.00	100.00	100		Número de alumnos de TSU
					543	
Contribuir al desarrollo de la comunidad con la impartición de una educación superior de calidad para la formación de ciudadanos y profesionistas de excelencia, altamente competitivos y con el conocimiento que dé respuesta efectiva y con visión tecnológica y de innovación a las necesidades de los diferentes sectores de la sociedad en general.	Matrícula Total	100.00	100.00	100		Número de alumnos totales TSU
					543	
Contribuir al desarrollo de la comunidad con la impartición de una educación superior de calidad para la formación de ciudadanos y profesionistas de excelencia, altamente competitivos y con el conocimiento que dé respuesta efectiva y con visión tecnológica y de innovación a las necesidades de los diferentes sectores de la sociedad en general.	Programas Educativos de TSU	100.00	100.00	100		Número de Programas Educativos ofertados de TSU
					4	
Contribuir al desarrollo de la comunidad con la impartición de una educación superior de calidad para la formación de ciudadanos y profesionistas de excelencia, altamente competitivos y con el conocimiento que dé respuesta efectiva y con visión tecnológica y de innovación a las necesidades de los diferentes sectores de la sociedad en general.	Reprobación TSU	25.00	25.00	25		Porcentaje de reprobación de TSU
					12%	
Contribuir al desarrollo de la comunidad con la impartición de una educación superior de calidad para la formación de ciudadanos y profesionistas de excelencia, altamente competitivos y con el conocimiento que dé respuesta efectiva y con visión tecnológica y de innovación a las necesidades de los diferentes sectores de la sociedad en general.	Deserción TSU	25.00	25.00	25		Porcentaje de deserción de TSU
					3%	
Contribuir al desarrollo de la comunidad con la impartición de una educación superior de calidad para la formación de ciudadanos y profesionistas de excelencia, altamente competitivos y con el conocimiento que dé respuesta efectiva y con visión tecnológica y de innovación a las necesidades de los diferentes sectores de la sociedad en general.	Implementación del programa de apoyos curriculares	25.00	25.00	50		Número de programas de apoyos curriculares implementados
					1	
Contribuir al desarrollo de la comunidad con la impartición de una educación superior de calidad para la formación de ciudadanos y profesionistas de excelencia, altamente competitivos y con el conocimiento que dé respuesta efectiva y con visión tecnológica y de innovación a las necesidades de los diferentes sectores de la sociedad en general.	Implementación del programa institucional de Tutorías y Asesorías	25.00	25.00	50		Número de programas de tutorías y asesorías implementados
					1	
Contribuir al desarrollo de la comunidad con la impartición de una educación superior de calidad para la formación de ciudadanos y profesionistas de excelencia, altamente competitivos y con el conocimiento que dé respuesta efectiva y con visión tecnológica y de innovación a las necesidades de los diferentes sectores de la sociedad en general.	Actualización de laboratorios de cómputo	50.00	50.00	75		Porcentaje de actualización de los laboratorios de cómputo
					50%	
Contribuir al desarrollo de la comunidad con la impartición de una educación superior de calidad para la formación de ciudadanos y profesionistas de excelencia, altamente competitivos y con el conocimiento que dé respuesta efectiva y con visión tecnológica y de innovación a las necesidades de los diferentes sectores de la sociedad en general.	Implementación del programa de apoyo psicopedagógico	0.00	0.00	0		Número de programas de apoyo psicopedagógico implementados
					1	
Contribuir al desarrollo de la comunidad con la impartición de una educación superior de calidad para la formación de ciudadanos y profesionistas de excelencia, altamente competitivos y con el conocimiento que dé respuesta efectiva y con visión tecnológica y de innovación a las necesidades de los diferentes sectores de la sociedad en general.	Servicio de Transporte	0.00	0.00	0		Número de servicios de transporte implementados
					0	
Contribuir al desarrollo de la comunidad con la impartición de una educación superior de calidad para la formación de ciudadanos y profesionistas de excelencia, altamente competitivos y con el conocimiento que dé respuesta efectiva y con visión tecnológica y de innovación a las necesidades de los diferentes sectores de la sociedad en general.	Servicio de Cafetería	0.00	0.00	0		Número de servicios de cafetería implementados
					0	

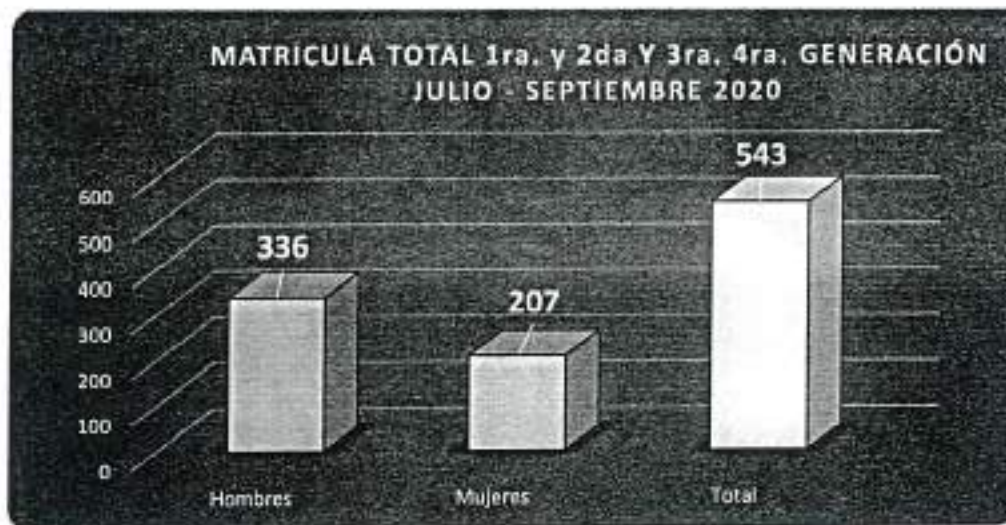
Contribuir al desarrollo de la comunidad con la impartición de una educación superior de calidad para la formación de ciudadanos y profesionistas de excelencia, altamente competitivos y con el conocimiento que dé respuesta efectiva y con visión tecnológica y de innovación a las necesidades de los diferentes sectores de la sociedad en general.	Servicio de fotocopiado	0.00	0.00	0	0	Número de servicios de fotocopiado implementados
Contribuir al desarrollo de la comunidad con la impartición de una educación superior de calidad para la formación de ciudadanos y profesionistas de excelencia, altamente competitivos y con el conocimiento que dé respuesta efectiva y con visión tecnológica y de innovación a las necesidades de los diferentes sectores de la sociedad en general.	Alumnos becados	0.00	0.00	0	0%	Porcentaje de alumnos con beca
Contribuir al desarrollo de la comunidad con la impartición de una educación superior de calidad para la formación de ciudadanos y profesionistas de excelencia, altamente competitivos y con el conocimiento que dé respuesta efectiva y con visión tecnológica y de innovación a las necesidades de los diferentes sectores de la sociedad en general.	Conferencias enfocadas a prevención de daños contra la salud	0.00	0.00	0	1	Número de conferencias enfocadas a prevenir los daños contra la salud
Contribuir al desarrollo de la comunidad con la impartición de una educación superior de calidad para la formación de ciudadanos y profesionistas de excelencia, altamente competitivos y con el conocimiento que dé respuesta efectiva y con visión tecnológica y de innovación a las necesidades de los diferentes sectores de la sociedad en general.	Campañas de salud sexual y reproductiva	0.00	0.00	0	1	Número de campañas de salud sexual y reproductiva
Contribuir al desarrollo de la comunidad con la impartición de una educación superior de calidad para la formación de ciudadanos y profesionistas de excelencia, altamente competitivos y con el conocimiento que dé respuesta efectiva y con visión tecnológica y de innovación a las necesidades de los diferentes sectores de la sociedad en general.	Firma de convenio con empresas	0.00	0.00	25	2	Número de convenios firmados con el sector productivo
Contribuir al desarrollo de la comunidad con la impartición de una educación superior de calidad para la formación de ciudadanos y profesionistas de excelencia, altamente competitivos y con el conocimiento que dé respuesta efectiva y con visión tecnológica y de innovación a las necesidades de los diferentes sectores de la sociedad en general.	Alumnos en estadías	0.00	0.00	90	100%	Porcentaje de alumnos en estadías

ING. LUIS MANUEL RIVARRO BALINDO
RECTOR

C.P. ALFONSO AVILA MENCHACA
DIRECTOR DE ADMINISTRACIÓN Y FINANZAS

MATRICULA TOTAL DE ALUMNOS DURANTE EL PERIODO DE JULIO - SEPTIEMBRE 2020

1ra. 2da. Y 3ra. 4ra. Generación Julio - Septiembre 2020		
TSU - JULIO - SEPTIEMBRE 2020	Hombres	336
	Mujeres	207
	Total	543



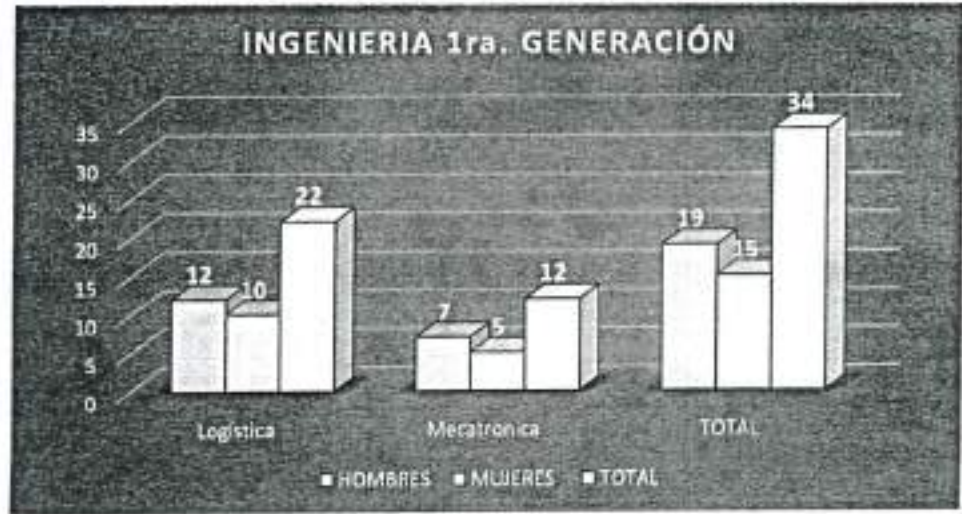
DESERCIÓN DURANTE EL PERIODO DE JULIO - SEPTIEMBRE 2020

CAUSAS DE DESERCIÓN			
CAUSA	HOMBRES	MUJERES	TOTAL
Reprobación	4	2	6
Motivos personales	2	1	3
TOTAL	6	3	9




INGENIERIA 1ra. GENERACIÓN POR PROGRAMAS EDUCATIVOS JULIO - SEPTIEMBRE 2020

CARRERA	HOMBRES	MUJERES	TOTAL
Logística	12	10	22
Mecatronica	7	5	12
TOTAL	19	15	34



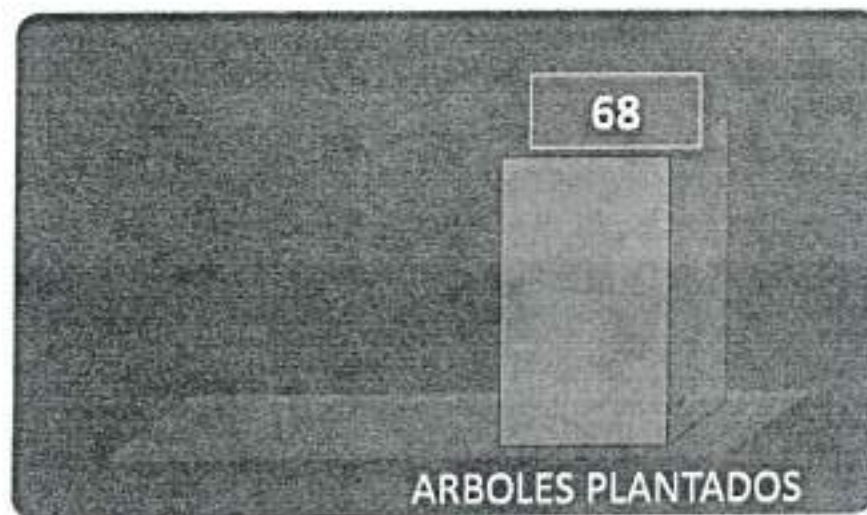
PROGRAMAS DE SUSTENTABILIDAD JULIO - SEPTIEMBRE 2020

PROGRAMAS DE SUSTENTABILIDAD	
PANELES SOLARES	168



PROGRAMAS DE FORESTACIÓN JULIO - SEPTIEMBRE 2020

PROGRAMAS DE FORESTACIÓN	
ARBOLES PLANTADOS	68





SEGUIMIENTO A EGRESADOS 1ra. GENERACIÓN

Carrera	Cantidad de alumnos encuestados	Alumnos que por el momento se encuentran estudiando	Cantidad de alumnos que tienen un trabajo	Relacionado con su carrera	No relacionado con su carrera	Rango Salarial mayor a 10K	Rango salarial Menor a 10K
Mecatronica	17	12	15	13	2	8	7
Logistica	30	22	26	22	4	18	8
S. Aut.	3	0	3	3	0	2	1

Gráfica en la siguiente página

EGRESADOS 1ra. GENERACIÓN POR PROGRAMAS EDUCATIVOS

CARRERA	HOMBRES	MUJERES	TOTAL
Logística	14	16	30
Mecatronica	10	7	17
Sist. Auto.	1	2	3
TOTAL	25	25	50



EGRESADOS 1ra. GENERACIÓN

	REALIZARON ESTADIAS	NO FINALIZARON	FINALIZARON
HOMBRES	30	5	25
MUJERES	31	6	25
TOTAL	61	11	50



NUMERO DE CONVENIOS FIRMADOS

NUMERO DE CONVENIOS FIRMADOS	
EMPRESA	CONVENIO
OMNI LOGISTICS DE MEXICO S.A. DE C.V	1
CATERPILLAR MEXICO S.A. DE C.V.	1
INTERMETRO DE ACUÑA S. DE R.L. DE C.V.	1
JAROPAMEX S.A. DE C.V	1
ELASTOMEROS TECNICOS MOLDEADOS S. DE R.L. DE C.V.	1
COLEGIO DE BACHILLERES DE COAHUILA "COBAC"	1
SUNBEAM OSTER DE ACUÑA S.A. DE C.V.	1
GENTHERM DE MEXICO S.A. DE C.V.	1
HOWMET SERVICES DE MEXICO S. DE R.L. DE C.V.	1
ALAMO COLLEGES DISTRICT	1
CBTis 54	1
DYLSA	1
TOTAL	12



PERSONAL DOCENTE DURANTE EL PERIODO JULIO - SEPTIEMBRE 2020

PERSONAL DOCENTE			
AÑO	HOMBRES	MUJERES	TOTAL
2020	19	9	28



BECAS DURANTE EL PERIODO JULIO - SEPTIEMBRE 2020

BECAS DURANTE JULIO - SEPTIEMBRE 2020				
BECA FEDERAL DE MANUTENCIÓN				
ALUMNOS REGISTRADOS	APLICARON	NO APLICARON	ACEPTADOS	TOTAL
0	0	0	0	0



MATRICULA ALCANZADA DURANTE EL PERIODO JULIO - SEPTIEMBRE 2020 POR PROGRAMAS EDUCATIVOS

3ra. Generación Julio - Septiembre 2020			
Programas educativos	Hombres	Mujeres	Total
Logística	26	37	63
Mecatronica	49	9	58
Sist. Aut.	40	7	47
Contaduria	6	18	24
Total	121	71	192

4ra. Generación Julio - Septiembre 2020			
Programas educativos	Hombres	Mujeres	Total
Logistica	38	53	91
Mecatronica	73	11	84
Sist. Aut.	37	7	44
Contaduria	14	19	33
Total	162	90	252



MATRICULA ALCANZADA DURANTE EL PERIODO DE JULIO - SEPTIEMBRE 2020 POR GENERACIONES

3ra. Generación Julio - Septiembre 2020		
TSU JULIO- SEPTIEMBRE 2020	Hombre	121
	Mujeres	71
	Total	192

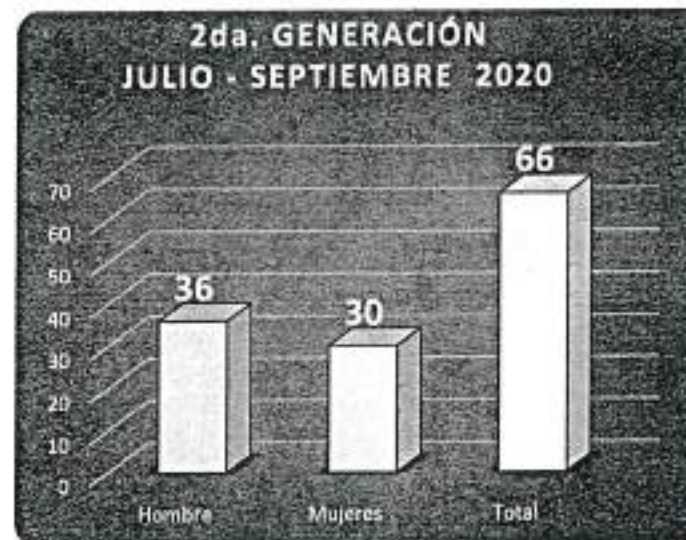
4ra. Generación Julio - Septiembre 2020		
TSU -JULIO- SEPTIEMBRE 2020	Hombre	162
	Mujeres	90
	Total	252



MATRICULA ALCANZADA DURANTE EL PERIODO DE JULIO - SEPTIEMBRE 2020 POR GENERACIONES

1ra. Generación Julio - Septiembre 2020		
TSU -JULIO- SEPTIEMBRE 2020	Hombre	17
	Mujeres	16
	Total	33

2da. Generación Julio - Septiembre 2020		
TSU -JULIO- SEPTIEMBRE 2020	Hombre	36
	Mujeres	30
	Total	66



MATRICULA ALCANZADA DURANTE EL PERIODO JULIO - SEPTIEMBRE 2020 POR PROGRAMAS EDUCATIVOS

1ra. Generación Julio - Septiembre 2020			
Programas educativos	Hombres	Mujeres	Total
Logística	10	11	21
Mecatronica	7	5	12
Sist. Aut.	0	0	0
Total	17	16	33

2da. Generación Julio - Septiembre 2020			
Programas educativos	Hombres	Mujeres	Total
Logística	16	23	39
Mecatronica	11	4	15
Sist. Aut.	9	3	12
Total	36	30	66



INFORMACIÓN PROGRAMÁTICA
IV.- EL CUMPLIMIENTO DE LOS OBJETIVOS
CONTENIDOS EN LOS PLANES Y
PROGRAMAS DE CONFORMIDAD CON LOS
INDICADORES APROBADOS EN LOS
PRESUPUESTOS CORRESPONDIENTES

UNIVERSIDAD TECNOLÓGICA DE CIUDAD ACUÑA

EL CUMPLIMIENTO DE LOS OBJETIVOS, METAS Y SATISFACCIÓN DE NECESIDADES PROYECTADOS

Programa	Objetivo	1T 2020	2T 2020	3T 2020	4T 2020	Meta del indicador	Unidad de medida
		Grado de Avance	Grado de Avance	Grado de Avance	Grado de Avance		
Contribuir al desarrollo de la comunidad con la impartición de una educación superior de calidad para la formación de ciudadanos y profesionistas de excelencia, altamente competitivos y con el conocimiento que dé respuesta efectiva y con visión tecnológica y de innovación a las necesidades de los diferentes sectores de la sociedad en general.	Movilidad Alumnos	0.00	0.00	0		↓	Número de alumnos en movilidad
Contribuir al desarrollo de la comunidad con la impartición de una educación superior de calidad para la formación de ciudadanos y profesionistas de excelencia, altamente competitivos y con el conocimiento que dé respuesta efectiva y con visión tecnológica y de innovación a las necesidades de los diferentes sectores de la sociedad en general.	Estudio de empleadores satisfechos	100.00	100.00	100		↓	Número de estudios realizados a empleadores
Contribuir al desarrollo de la comunidad con la impartición de una educación superior de calidad para la formación de ciudadanos y profesionistas de excelencia, altamente competitivos y con el conocimiento que dé respuesta efectiva y con visión tecnológica y de innovación a las necesidades de los diferentes sectores de la sociedad en general.	Instalación del Consejo de Vinculación y Pertinencia	100.00	100.00	100		↓	Instalación del consejo
Contribuir al desarrollo de la comunidad con la impartición de una educación superior de calidad para la formación de ciudadanos y profesionistas de excelencia, altamente competitivos y con el conocimiento que dé respuesta efectiva y con visión tecnológica y de innovación a las necesidades de los diferentes sectores de la sociedad en general.	Integración de los Comités de Pertinencia por Programa Educativo	100.00	100.00	100		↓	Número de comités de pertinencia integrados
Contribuir al desarrollo de la comunidad con la impartición de una educación superior de calidad para la formación de ciudadanos y profesionistas de excelencia, altamente competitivos y con el conocimiento que dé respuesta efectiva y con visión tecnológica y de innovación a las necesidades de los diferentes sectores de la sociedad en general.	Diseño de la campaña de difusión	25.00	25.00	50		↓	Número de campañas de difusión
Contribuir al desarrollo de la comunidad con la impartición de una educación superior de calidad para la formación de ciudadanos y profesionistas de excelencia, altamente competitivos y con el conocimiento que dé respuesta efectiva y con visión tecnológica y de innovación a las necesidades de los diferentes sectores de la sociedad en general.	Infraestructura física solicitada	25.00	25.00	50		↓	Número de obras solicitadas
Contribuir al desarrollo de la comunidad con la impartición de una educación superior de calidad para la formación de ciudadanos y profesionistas de excelencia, altamente competitivos y con el conocimiento que dé respuesta efectiva y con visión tecnológica y de innovación a las necesidades de los diferentes sectores de la sociedad en general.	Documentos y/o procesos elaborados de planeación	25.00	25.00	25		↓	Número de documentos de planeación elaborados
Contribuir al desarrollo de la comunidad con la impartición de una educación superior de calidad para la formación de ciudadanos y profesionistas de excelencia, altamente competitivos y con el conocimiento que dé respuesta efectiva y con visión tecnológica y de innovación a las necesidades de los diferentes sectores de la sociedad en general.	Documentos y/o procesos elaborados de evaluación	25.00	25.00	25		↓	Número de documentos de evaluación elaborados
Contribuir al desarrollo de la comunidad con la impartición de una educación superior de calidad para la formación de ciudadanos y profesionistas de excelencia, altamente competitivos y con el conocimiento que dé respuesta efectiva y con visión tecnológica y de innovación a las necesidades de los diferentes sectores de la sociedad en general.	Personal Docente capacitado	25.00	25.00	50		100%	Porcentaje de personal docente capacitado
Contribuir al desarrollo de la comunidad con la impartición de una educación superior de calidad para la formación de ciudadanos y profesionistas de excelencia, altamente competitivos y con el conocimiento que dé respuesta efectiva y con visión tecnológica y de innovación a las necesidades de los diferentes sectores de la sociedad en general.	Personal Administrativo capacitado	25.00	25.00	50		100%	Porcentaje de personal administrativo capacitado
Contribuir al desarrollo de la comunidad con la impartición de una educación superior de calidad para la formación de ciudadanos y profesionistas de excelencia, altamente competitivos y con el conocimiento que dé respuesta efectiva y con visión tecnológica y de innovación a las necesidades de los diferentes sectores de la sociedad en general.	Manual de organización actualizado	25.00	25.00	25		↓	Manual de organización actualizado
Contribuir al desarrollo de la comunidad con la impartición de una educación superior de calidad para la formación de ciudadanos y profesionistas de excelencia, altamente competitivos y con el conocimiento que dé respuesta efectiva y con visión tecnológica y de innovación a las necesidades de los diferentes sectores de la sociedad en general.	Estudio de ambiente laboral	0.00	0.00	25		↓	Número de estudios realizados de ambiente laboral

Contribuir al desarrollo de la comunidad con la impartición de una educación superior de calidad para la formación de ciudadanos y profesionistas de excelencia, altamente competitivos y con el conocimiento que dé respuesta efectiva y con visión tecnológica y de innovación a las necesidades de los diferentes sectores de la sociedad en general.	Implementación de un programa de actividades físicas y emocionales al personal	0.00	0.00	25	0	Número de programas de actividades físicas y emocionales realizados
Contribuir al desarrollo de la comunidad con la impartición de una educación superior de calidad para la formación de ciudadanos y profesionistas de excelencia, altamente competitivos y con el conocimiento que dé respuesta efectiva y con visión tecnológica y de innovación a las necesidades de los diferentes sectores de la sociedad en general.	Ampliar la cobertura en red inalámbrica y conexión a internet en los edificios	85.00	85.00	80	100%	Porcentaje de cobertura de la red inalámbrica y conexión a internet
Contribuir al desarrollo de la comunidad con la impartición de una educación superior de calidad para la formación de ciudadanos y profesionistas de excelencia, altamente competitivos y con el conocimiento que dé respuesta efectiva y con visión tecnológica y de innovación a las necesidades de los diferentes sectores de la sociedad en general.	Avances de gestión financiera trimestral	25.00	25.00	50	4	Número de avances de gestión financiera realizados
Contribuir al desarrollo de la comunidad con la impartición de una educación superior de calidad para la formación de ciudadanos y profesionistas de excelencia, altamente competitivos y con el conocimiento que dé respuesta efectiva y con visión tecnológica y de innovación a las necesidades de los diferentes sectores de la sociedad en general.	Reporte de estados financieros	25.00	25.00	50	11	Número de reportes de estados financieros realizados
Contribuir al desarrollo de la comunidad con la impartición de una educación superior de calidad para la formación de ciudadanos y profesionistas de excelencia, altamente competitivos y con el conocimiento que dé respuesta efectiva y con visión tecnológica y de innovación a las necesidades de los diferentes sectores de la sociedad en general.	Transparencia y rendición de cuentas	100.00	100.00	100	1	Número de programas de Transparencia y rendición de cuentas
Contribuir al desarrollo de la comunidad con la impartición de una educación superior de calidad para la formación de ciudadanos y profesionistas de excelencia, altamente competitivos y con el conocimiento que dé respuesta efectiva y con visión tecnológica y de innovación a las necesidades de los diferentes sectores de la sociedad en general.	Implementación del sistema de control presupuestal	100.00	100.00	100	1	Instalación e implementación de un sistema de control presupuestal
Contribuir al desarrollo de la comunidad con la impartición de una educación superior de calidad para la formación de ciudadanos y profesionistas de excelencia, altamente competitivos y con el conocimiento que dé respuesta efectiva y con visión tecnológica y de innovación a las necesidades de los diferentes sectores de la sociedad en general.	Actualización de la normatividad	25.00	25.00	50	100%	Porcentaje de actualización de la normatividad
Contribuir al desarrollo de la comunidad con la impartición de una educación superior de calidad para la formación de ciudadanos y profesionistas de excelencia, altamente competitivos y con el conocimiento que dé respuesta efectiva y con visión tecnológica y de innovación a las necesidades de los diferentes sectores de la sociedad en general.	Atender oportunamente todas las solicitudes de apoyo y asesoría jurídica que requieren las áreas	100.00	100.00	100	100%	Porcentaje de atención de solicitudes de apoyo y asesoría jurídica
Contribuir al desarrollo de la comunidad con la impartición de una educación superior de calidad para la formación de ciudadanos y profesionistas de excelencia, altamente competitivos y con el conocimiento que dé respuesta efectiva y con visión tecnológica y de innovación a las necesidades de los diferentes sectores de la sociedad en general.	Evaluación al docente por alumno	50.00	50.00	75	1	Número de evaluaciones a los docentes por los alumnos
Contribuir al desarrollo de la comunidad con la impartición de una educación superior de calidad para la formación de ciudadanos y profesionistas de excelencia, altamente competitivos y con el conocimiento que dé respuesta efectiva y con visión tecnológica y de innovación a las necesidades de los diferentes sectores de la sociedad en general.	Evaluaciones a los docentes por el director	50.00	50.00	75	1	Número de evaluaciones realizadas al docente por los directores de carrera
Contribuir al desarrollo de la comunidad con la impartición de una educación superior de calidad para la formación de ciudadanos y profesionistas de excelencia, altamente competitivos y con el conocimiento que dé respuesta efectiva y con visión tecnológica y de innovación a las necesidades de los diferentes sectores de la sociedad en general.	Reuniones de comités de pertinencia	0.00	0.00	25	8	Número de reuniones de los comités de pertinencia
Contribuir al desarrollo de la comunidad con la impartición de una educación superior de calidad para la formación de ciudadanos y profesionistas de excelencia, altamente competitivos y con el conocimiento que dé respuesta efectiva y con visión tecnológica y de innovación a las necesidades de los diferentes sectores de la sociedad en general.	Estudios de trayectorias educativas y de egresados	0.00	0.00	0	0	Número de estudios de trayectorias educativas y de egresados realizados
Contribuir al desarrollo de la comunidad con la impartición de una educación superior de calidad para la formación de ciudadanos y profesionistas de excelencia, altamente competitivos y con el conocimiento que dé respuesta efectiva y con visión tecnológica y de innovación a las necesidades de los diferentes sectores de la sociedad en general.	Análisis situacional del trabajo (AST)	50.00	50.00	50	1	Número de estudios de AST realizados

Contribuir al desarrollo de la comunidad con la impartición de una educación superior de calidad para la formación de ciudadanos y profesionistas de excelencia, altamente competitivos y con el conocimiento que dé respuesta efectiva y con visión tecnológica y de innovación a las necesidades de los diferentes sectores de la sociedad en general.	Estudios de factibilidad	50.00	50.00	50			Número de estudios de factibilidad realizados
						2	
Contribuir al desarrollo de la comunidad con la impartición de una educación superior de calidad para la formación de ciudadanos y profesionistas de excelencia, altamente competitivos y con el conocimiento que dé respuesta efectiva y con visión tecnológica y de innovación a las necesidades de los diferentes sectores de la sociedad en general.	Programas Educativos de TSU acreditados por COPAES	100.00	100.00	100			Número de Programas Educativos de TSU acreditados por COPAES
						4	
Contribuir al desarrollo de la comunidad con la impartición de una educación superior de calidad para la formación de ciudadanos y profesionistas de excelencia, altamente competitivos y con el conocimiento que dé respuesta efectiva y con visión tecnológica y de innovación a las necesidades de los diferentes sectores de la sociedad en general.	Alumnos de T.S.U.	100.00	100.00	100			Número de alumnos de TSU
						543	
Contribuir al desarrollo de la comunidad con la impartición de una educación superior de calidad para la formación de ciudadanos y profesionistas de excelencia, altamente competitivos y con el conocimiento que dé respuesta efectiva y con visión tecnológica y de innovación a las necesidades de los diferentes sectores de la sociedad en general.	Matrícula Total	100.00	100.00	100			Número de alumnos totales TSU
						543	
Contribuir al desarrollo de la comunidad con la impartición de una educación superior de calidad para la formación de ciudadanos y profesionistas de excelencia, altamente competitivos y con el conocimiento que dé respuesta efectiva y con visión tecnológica y de innovación a las necesidades de los diferentes sectores de la sociedad en general.	Programas Educativos de TSU	100.00	100.00	100			Número de Programas Educativos ofertados de TSU
						4	
Contribuir al desarrollo de la comunidad con la impartición de una educación superior de calidad para la formación de ciudadanos y profesionistas de excelencia, altamente competitivos y con el conocimiento que dé respuesta efectiva y con visión tecnológica y de innovación a las necesidades de los diferentes sectores de la sociedad en general.	Reprobación TSU	25.00	25.00	25			Porcentaje de reprobación de TSU
						12%	
Contribuir al desarrollo de la comunidad con la impartición de una educación superior de calidad para la formación de ciudadanos y profesionistas de excelencia, altamente competitivos y con el conocimiento que dé respuesta efectiva y con visión tecnológica y de innovación a las necesidades de los diferentes sectores de la sociedad en general.	Deserción TSU	25.00	25.00	25			Porcentaje de deserción de TSU
						3%	
Contribuir al desarrollo de la comunidad con la impartición de una educación superior de calidad para la formación de ciudadanos y profesionistas de excelencia, altamente competitivos y con el conocimiento que dé respuesta efectiva y con visión tecnológica y de innovación a las necesidades de los diferentes sectores de la sociedad en general.	Implementación del programa de apoyos curriculares	25.00	25.00	50			Número de programas de apoyos curriculares implementados
						1	
Contribuir al desarrollo de la comunidad con la impartición de una educación superior de calidad para la formación de ciudadanos y profesionistas de excelencia, altamente competitivos y con el conocimiento que dé respuesta efectiva y con visión tecnológica y de innovación a las necesidades de los diferentes sectores de la sociedad en general.	Implementación del programa institucional de Tutorías y Asesorías	25.00	25.00	50			Número de programas de tutorías y asesorías implementados
						1	
Contribuir al desarrollo de la comunidad con la impartición de una educación superior de calidad para la formación de ciudadanos y profesionistas de excelencia, altamente competitivos y con el conocimiento que dé respuesta efectiva y con visión tecnológica y de innovación a las necesidades de los diferentes sectores de la sociedad en general.	Actualización de laboratorios de cómputo	50.00	50.00	75			Porcentaje de actualización de los laboratorios de cómputo
						50%	
Contribuir al desarrollo de la comunidad con la impartición de una educación superior de calidad para la formación de ciudadanos y profesionistas de excelencia, altamente competitivos y con el conocimiento que dé respuesta efectiva y con visión tecnológica y de innovación a las necesidades de los diferentes sectores de la sociedad en general.	Implementación del programa de apoyo psicopedagógico	0.00	0.00	0			Número de programas de apoyo psicopedagógico implementados
						1	
Contribuir al desarrollo de la comunidad con la impartición de una educación superior de calidad para la formación de ciudadanos y profesionistas de excelencia, altamente competitivos y con el conocimiento que dé respuesta efectiva y con visión tecnológica y de innovación a las necesidades de los diferentes sectores de la sociedad en general.	Servicio de Transporte	0.00	0.00	0			Número de servicios de transporte implementados
						0	
Contribuir al desarrollo de la comunidad con la impartición de una educación superior de calidad para la formación de ciudadanos y profesionistas de excelencia, altamente competitivos y con el conocimiento que dé respuesta efectiva y con visión tecnológica y de innovación a las necesidades de los diferentes sectores de la sociedad en general.	Servicio de Cafetería	0.00	0.00	0			Número de servicios de cafetería implementados
						0	

Contribuir al desarrollo de la comunidad con la impartición de una educación superior de calidad para la formación de ciudadanos y profesionistas de excelencia, altamente competitivos y con el conocimiento que dé respuesta efectiva y con visión tecnológica y de innovación a las necesidades de los diferentes sectores de la sociedad en general.	Servicio de Fotocopiado	0.00	0.00	0	0	Número de servicios de fotocopiado implementados
Contribuir al desarrollo de la comunidad con la impartición de una educación superior de calidad para la formación de ciudadanos y profesionistas de excelencia, altamente competitivos y con el conocimiento que dé respuesta efectiva y con visión tecnológica y de innovación a las necesidades de los diferentes sectores de la sociedad en general.	Alumnos becados	0.00	0.00	0	0%	Porcentaje de alumnos con beca
Contribuir al desarrollo de la comunidad con la impartición de una educación superior de calidad para la formación de ciudadanos y profesionistas de excelencia, altamente competitivos y con el conocimiento que dé respuesta efectiva y con visión tecnológica y de innovación a las necesidades de los diferentes sectores de la sociedad en general.	Conferencias enfocadas a prevención de daños contra la salud	0.00	0.00	0	0	Número de conferencias enfocadas a prevenir los daños contra la salud
Contribuir al desarrollo de la comunidad con la impartición de una educación superior de calidad para la formación de ciudadanos y profesionistas de excelencia, altamente competitivos y con el conocimiento que dé respuesta efectiva y con visión tecnológica y de innovación a las necesidades de los diferentes sectores de la sociedad en general.	Campañas de salud sexual y reproductiva	0.00	0.00	0	0	Número de campañas de salud sexual y reproductiva
Contribuir al desarrollo de la comunidad con la impartición de una educación superior de calidad para la formación de ciudadanos y profesionistas de excelencia, altamente competitivos y con el conocimiento que dé respuesta efectiva y con visión tecnológica y de innovación a las necesidades de los diferentes sectores de la sociedad en general.	Firma de convenios con empresas	0.00	0.00	25	2	Número de convenios firmados con el sector productivo
Contribuir al desarrollo de la comunidad con la impartición de una educación superior de calidad para la formación de ciudadanos y profesionistas de excelencia, altamente competitivos y con el conocimiento que dé respuesta efectiva y con visión tecnológica y de innovación a las necesidades de los diferentes sectores de la sociedad en general.	Alumnos en estadías	0.00	0.00	50	100%	Porcentaje de alumnos en estadías

ING. LUIS MANUEL NAVARRO GALINDO
RECTOR

C.P. ALFONSO AVILA MENCHACA
DIRECTOR DE ADMINISTRACIÓN Y FINANZAS

INFORMACIÓN PROGRAMÁTICA
V.- LOS RESULTADOS DE LA EVALUACIÓN
DEL DESEMPEÑO DE LOS PROGRAMAS DE
LA ENTIDAD FEDERATIVA Y/O
MUNICIPALES; Y DE LOS PROGRAMAS
VINCULADOS CON RECURSOS FEDERALES
TRANSFERIDOS

UNIVERSIDAD TECNOLÓGICA DE CIUDAD ACUÑA
AL TERCER TRIMESTRE DE 2020

Entidad	Municipio	Tipos de Regímenes	Ciclo de Ejercicio	Tipos de Recursos	Clase de Recurso	Modalidad	Fuente presupuestaria	Programa Fondo Común - Específico	Dependencia Ejecutora	Subprograma Ejecutor	Subcategoría	Tipos de Gasto	Partida	Aprobado	Modificado	Cancelado/No Ejecutado	Comprometido	Devengado	Ejecido	Pagado	Cancelado	Proyección	Observaciones
1	2	1	2020	1	11	U	6		UNIVERSIDAD TECNOLÓGICA DE CIUDAD ACUÑA	0	0	1	133	8,869,291.20	2,826,185.00	2,826,280.81	2,826,280.81	2,826,185.00	2,826,280.81	2,826,280.81			
												1	122	0	578.43	578.43	578.43	578.43	578.43	578.43			
												1	131	0	811,782.91	811,782.91	811,782.91	811,782.91	811,782.91	811,782.91			
												1	141	0	809,499.79	809,499.79	809,499.79	809,499.79	809,499.79	809,499.79			
												1	140	0	214,897.21	214,897.21	214,897.21	214,897.21	214,897.21	214,897.21			
												1	149	0	205,251.83	205,251.83	205,251.83	205,251.83	205,251.83	205,251.83			
												1	159	0	133,216.44	133,216.44	133,216.44	133,216.44	133,216.44	133,216.44			
												1	341	0	2,788.44	2,788.44	2,788.44	2,788.44	2,788.44	2,788.44			

ING. LUIS MANUEL BARRERA OLIVERO
RECTOR

C.P. ALFONSO ABILA BANCHACK
DIRECTOR DE ADMINISTRACIÓN Y FINANZAS

Carga Ejercicio del Gasto [Ejercicio del gasto](#) Tecla Carga Ejercicio del Gasto

Instrucciones y Corrigios [Paso 1: Carga de plantillas](#) [Paso 2: Consulta Información](#)

Información de carga

- Iniciando validación del archivo: plantillaRG 3T2020.csv
- La verificación de registros se ha realizado correctamente! No se detectaron errores por lo cual ya se puede realizar la carga de los registros.
- Total de registros validados: 1.
- El identificador de carga es: 163,565.

Historial de cargas

[Limpiar](#) [Cargar en Fila](#) [Actualizar](#)

Identificador	Fecha	Archivo	Estado	Información	Archivos	Acción
163565	Hace un momento	plantillaRG 3T2020.csv	Finalizado	No disponible	No disponible	No disponible
149733	15/07/2020 02:54:37 PM	plantillaRG 2T2020.csv	Finalizado	→ La verificación de registros se ha realizado correctamente! No se detectaron errores por lo cual ya se puede realizar la carga de los registros. → Total de registros validados: 1.	Descargar archivo	Eliminar
146711	15/07/2020 02:47:43 PM	plantillaRG 2T2020.csv	Finalizado por errores	→ Debido a la cantidad mínima de errores, no ha sido necesario generar un archivo de errores, por lo cual se enlistan a continuación. → Error al validar en el renglón 4, Estado más de una vez lo mismo Puerto → Error al validar en el renglón 5, Estado	No disponible	Eliminar

IV. INFORMACIÓN ADICIONAL

INFORMACIÓN ADICIONAL
I.- LA RELACIÓN DE BIENES MUEBLES QUE
COMPONEN SU PATRIMONIO

Código	Descripción del Bien	Valor en libros
51101000833000130	MESA DE TRABAJO	8,190.54
51101000833000131	MESA DE TRABAJO	8,190.54
51101000833000132	MESA DE TRABAJO	8,190.54
51101000833000133	MESA DE TRABAJO	8,190.54
51101000833000134	MESA DE TRABAJO	8,190.54
51101000833000135	MESA DE TRABAJO	8,190.54
51101000833000136	MESA DE TRABAJO	8,190.54
51101000833000137	MESA DE TRABAJO	8,190.54
51101000833000138	MESA DE TRABAJO	8,190.54
51101001283000011	MOBILIARIO	9,798.00
51101001283000047	MOBILIARIO	1,364.30
51101001283000048	MOBILIARIO	1,364.30
51101001283000049	MOBILIARIO	1,364.30
51101001283000050	MOBILIARIO	1,364.30
51101001283000051	MOBILIARIO	1,364.30
51101001283000052	MOBILIARIO	2,659.30
51101001283000053	MOBILIARIO	2,659.30
51101001283000054	MOBILIARIO	3,429.30
51101001283000055	MOBILIARIO	3,074.00
51101001283000062	MOBILIARIO	8,352.00
51101001283000063	MOBILIARIO	1,160.00
51101001283000071	MOBILIARIO	3,198.99
51101001283000072	MOBILIARIO	7,300.00
51101001283000073	MOBILIARIO	2,000.00
51101001283000074	MOBILIARIO	8,498.00
51101001283000075	MOBILIARIO	3,998.00
51101001283000140	MOBILIARIO	3,799.00
51101001283000141	MOBILIARIO	3,799.00
51101001283000149	MOBILIARIO	4,355.30
51101001283000150	MOBILIARIO	1,844.30
51101001283000151	MOBILIARIO	965.52
51101001283000152	MOBILIARIO	965.52
51101001283000153	MOBILIARIO	4,369.00
51101001283000171	MOBILIARIO	3,949.00
51101001283000172	MOBILIARIO	3,949.00
51101001283000182	MOBILIARIO	4,249.00
51101001283000183	MOBILIARIO	3,149.00
51101001283000184	MOBILIARIO	3,149.00
51101001283000185	MOBILIARIO	3,149.00
51101001283000186	MOBILIARIO	3,499.00
51101001283000194	MOBILIARIO	1,589.99
51501000810003000198	SERVIDOR DE MULTISUARIO	20,199.00
51501000950003000196	UNIDAD DE ALMACENAMIENTO	4,949.00
51501001063000012	BIENES INFORMÁTICOS	9,106.00
51501001063000017	BIENES INFORMÁTICOS	9,860.00
51501001063000018	BIENES INFORMÁTICOS	9,860.00
51501001063000019	BIENES INFORMÁTICOS	9,860.00
51501001063000020	BIENES INFORMÁTICOS	9,860.00
51501001063000021	BIENES INFORMÁTICOS	8,352.00
51501001063000022	BIENES INFORMÁTICOS	8,352.00

51501001063000039	BIENES INFORMÁTICOS	44,660.00
51501001063000056	BIENES INFORMÁTICOS	9,860.00
51501001063000057	BIENES INFORMÁTICOS	9,860.00
51501001063000058	BIENES INFORMÁTICOS	8,352.00
51501001063000059	BIENES INFORMÁTICOS	8,352.00
51501001063000060	BIENES INFORMÁTICOS	9,860.00
51501001063000065	BIENES INFORMÁTICOS	8,103.76
51501001063000066	BIENES INFORMÁTICOS	9,860.00
51501001063000067	BIENES INFORMÁTICOS	9,860.00
51501001063000068	BIENES INFORMÁTICOS	10,499.00
51501001063000069	BIENES INFORMÁTICOS	40,020.00
51501001063000076	BIENES INFORMÁTICOS	16,124.00
51501001063000081	BIENES INFORMÁTICOS	3,712.00
51501001063000082	BIENES INFORMÁTICOS	9,999.00
51501001063000083	BIENES INFORMÁTICOS	9,999.00
51501001063000085	BIENES INFORMÁTICOS	7,999.20
51501001063000086	BIENES INFORMÁTICOS	7,999.20
51501001063000087	BIENES INFORMÁTICOS	7,999.20
51501001063000088	BIENES INFORMÁTICOS	7,999.20
51501001063000089	BIENES INFORMÁTICOS	7,999.20
51501001063000090	BIENES INFORMÁTICOS	7,999.20
51501001063000092	BIENES INFORMÁTICOS	15,500.00
51501001063000093	BIENES INFORMÁTICOS	8,926.20
51501001063000094	BIENES INFORMÁTICOS	8,926.20
51501001063000095	BIENES INFORMÁTICOS	8,926.20
51501001063000096	BIENES INFORMÁTICOS	8,926.20
51501001063000097	BIENES INFORMÁTICOS	8,926.20
51501001063000098	BIENES INFORMÁTICOS	8,926.20
51501001063000099	BIENES INFORMÁTICOS	8,926.20
51501001063000100	BIENES INFORMÁTICOS	8,926.20
51501001063000101	BIENES INFORMÁTICOS	8,926.20
51501001063000102	BIENES INFORMÁTICOS	8,926.20
51501001063000103	BIENES INFORMÁTICOS	8,926.20
51501001063000104	BIENES INFORMÁTICOS	8,926.20
51501001063000105	BIENES INFORMÁTICOS	8,926.20
51501001063000106	BIENES INFORMÁTICOS	8,926.20
51501001063000107	BIENES INFORMÁTICOS	8,926.20
51501001063000108	BIENES INFORMÁTICOS	8,926.20
51501001063000109	BIENES INFORMÁTICOS	8,926.20
51501001063000110	BIENES INFORMÁTICOS	8,926.20
51501001063000111	BIENES INFORMÁTICOS	8,926.20
51501001063000112	BIENES INFORMÁTICOS	8,926.20
51501001063000113	BIENES INFORMÁTICOS	8,926.20
51501001063000114	BIENES INFORMÁTICOS	8,926.20
51501001063000115	BIENES INFORMÁTICOS	8,926.20
51501001063000116	BIENES INFORMÁTICOS	8,926.20
51501001063000117	BIENES INFORMÁTICOS	8,926.20
51501001063000118	BIENES INFORMÁTICOS	8,926.20
51501001063000119	BIENES INFORMÁTICOS	8,926.20
51501001063000120	BIENES INFORMÁTICOS	8,926.20
51501001063000139	BIENES INFORMÁTICOS	14,999.00
51501001070003000199	ANTENA PARABÓLICA PARA SERVICIO DE INTERNET	11,060.73
51501001070003000200	ANTENA PARABÓLICA PARA SERVICIO DE INTERNET	11,060.73
51901002780003000201	RELOJ CHECADOR CON TEMPERATURA	25,079.00

52101000283000010	EQUIPOS Y APARATOS AUDIOVISUALES	11,000.00
52101000283000042	EQUIPOS Y APARATOS AUDIOVISUALES	8,700.00
52101000283000043	EQUIPOS Y APARATOS AUDIOVISUALES	8,700.00
52101000283000044	EQUIPOS Y APARATOS AUDIOVISUALES	8,700.00
52101000283000045	EQUIPOS Y APARATOS AUDIOVISUALES	8,700.00
52101000283000046	EQUIPOS Y APARATOS AUDIOVISUALES	8,700.00
52101000283000078	EQUIPOS Y APARATOS AUDIOVISUALES	8,700.00
52101000283000079	EQUIPOS Y APARATOS AUDIOVISUALES	8,700.00
52101000283000080	EQUIPOS Y APARATOS AUDIOVISUALES	8,700.00
52101000283000175	EQUIPOS Y APARATOS AUDIOVISUALES	8,100.00
52101000283000187	EQUIPOS Y APARATOS AUDIOVISUALES	8,100.00
52101000283000188	EQUIPOS Y APARATOS AUDIOVISUALES	8,100.00
52101000283000189	EQUIPOS Y APARATOS AUDIOVISUALES	8,100.00
52101000283000190	EQUIPOS Y APARATOS AUDIOVISUALES	8,100.00
52101000283000192	EQUIPOS Y APARATOS AUDIOVISUALES	10,669.00
52101000283000193	EQUIPOS Y APARATOS AUDIOVISUALES	10,669.00
52301000823000061	CÁMARAS FOTOGRÁFICAS Y DE VIDEO	14,399.00
52301000823000176	CÁMARAS FOTOGRÁFICAS Y DE VIDEO	15,999.00
52901000253000001	OTRO MOBILIARIO Y EQUIPO EDUCACIONAL Y RECREATIVO	10,800.00
52901000253000002	OTRO MOBILIARIO Y EQUIPO EDUCACIONAL Y RECREATIVO	10,800.00
52901000253000003	OTRO MOBILIARIO Y EQUIPO EDUCACIONAL Y RECREATIVO	10,800.00
52901000253000004	OTRO MOBILIARIO Y EQUIPO EDUCACIONAL Y RECREATIVO	10,800.00
52901000253000005	OTRO MOBILIARIO Y EQUIPO EDUCACIONAL Y RECREATIVO	10,800.00
52901000253000006	OTRO MOBILIARIO Y EQUIPO EDUCACIONAL Y RECREATIVO	10,800.00
52901000253000007	OTRO MOBILIARIO Y EQUIPO EDUCACIONAL Y RECREATIVO	10,800.00
52901000253000008	OTRO MOBILIARIO Y EQUIPO EDUCACIONAL Y RECREATIVO	10,800.00
52901000253000009	OTRO MOBILIARIO Y EQUIPO EDUCACIONAL Y RECREATIVO	10,800.00
52901000253000013	OTRO MOBILIARIO Y EQUIPO EDUCACIONAL Y RECREATIVO	4,002.00
52901000253000014	OTRO MOBILIARIO Y EQUIPO EDUCACIONAL Y RECREATIVO	4,002.00
52901000253000015	OTRO MOBILIARIO Y EQUIPO EDUCACIONAL Y RECREATIVO	4,002.00
52901000253000016	OTRO MOBILIARIO Y EQUIPO EDUCACIONAL Y RECREATIVO	4,002.00
52901000253000023	OTRO MOBILIARIO Y EQUIPO EDUCACIONAL Y RECREATIVO	734.30
52901000253000024	OTRO MOBILIARIO Y EQUIPO EDUCACIONAL Y RECREATIVO	734.30
52901000253000025	OTRO MOBILIARIO Y EQUIPO EDUCACIONAL Y RECREATIVO	734.30
52901000253000026	OTRO MOBILIARIO Y EQUIPO EDUCACIONAL Y RECREATIVO	734.30
52901000253000027	OTRO MOBILIARIO Y EQUIPO EDUCACIONAL Y RECREATIVO	2,659.30
52901000253000028	OTRO MOBILIARIO Y EQUIPO EDUCACIONAL Y RECREATIVO	2,659.30
52901000253000029	OTRO MOBILIARIO Y EQUIPO EDUCACIONAL Y RECREATIVO	2,659.30
52901000253000030	OTRO MOBILIARIO Y EQUIPO EDUCACIONAL Y RECREATIVO	2,659.30
52901000253000031	OTRO MOBILIARIO Y EQUIPO EDUCACIONAL Y RECREATIVO	489.30
52901000253000032	OTRO MOBILIARIO Y EQUIPO EDUCACIONAL Y RECREATIVO	489.30
52901000253000033	OTRO MOBILIARIO Y EQUIPO EDUCACIONAL Y RECREATIVO	489.30

52901000253000034	OTRO MOBILIARIO Y EQUIPO EDUCACIONAL Y RECREATIVO	489.30
52901000253000035	OTRO MOBILIARIO Y EQUIPO EDUCACIONAL Y RECREATIVO	489.30
52901000253000036	OTRO MOBILIARIO Y EQUIPO EDUCACIONAL Y RECREATIVO	489.30
52901000253000037	OTRO MOBILIARIO Y EQUIPO EDUCACIONAL Y RECREATIVO	489.30
52901000253000038	OTRO MOBILIARIO Y EQUIPO EDUCACIONAL Y RECREATIVO	489.30
52901000253000064	OTRO MOBILIARIO Y EQUIPO EDUCACIONAL Y RECREATIVO	19,720.00
53101003660003000202	TERMOBULIZADOR	8,207.98
54105000015000041	VEHICULOS Y EQUIPO TERRESTRES DESTINADOS A SERVIDORES PÚBLICOS.	257,000.00
54105000015000084	VEHICULOS Y EQUIPO TERRESTRES DESTINADOS A SERVIDORES PÚBLICOS.	381,000.00
5640100013000157	SISTEMAS DE AIRE ACONDICIONADO, CALEFACCIÓN Y DE REFRIGERACIÓN INDUSTRIAL Y COMERCIAL	12,300.00
5640100013000158	SISTEMAS DE AIRE ACONDICIONADO, CALEFACCIÓN Y DE REFRIGERACIÓN INDUSTRIAL Y COMERCIAL	12,300.00
5640100013000168	SISTEMAS DE AIRE ACONDICIONADO, CALEFACCIÓN Y DE REFRIGERACIÓN INDUSTRIAL Y COMERCIAL	3,245.00
5640100013000169	SISTEMAS DE AIRE ACONDICIONADO, CALEFACCIÓN Y DE REFRIGERACIÓN INDUSTRIAL Y COMERCIAL	3,245.00
5640100013000170	SISTEMAS DE AIRE ACONDICIONADO, CALEFACCIÓN Y DE REFRIGERACIÓN INDUSTRIAL Y COMERCIAL	12,490.00
5640100013000195	SISTEMAS DE AIRE ACONDICIONADO, CALEFACCIÓN Y DE REFRIGERACIÓN INDUSTRIAL Y COMERCIAL	5,900.00
56501002173000142	EQUIPOS Y APARATOS DE COMUNICACIONES Y TELECOMUNICACIONES	2,856.58
56501002173000143	EQUIPOS Y APARATOS DE COMUNICACIONES Y TELECOMUNICACIONES	2,856.58
56501002173000144	EQUIPOS Y APARATOS DE COMUNICACIONES Y TELECOMUNICACIONES	9,546.84
56501002173000145	EQUIPOS Y APARATOS DE COMUNICACIONES Y TELECOMUNICACIONES	9,546.84
56501002173000146	EQUIPOS Y APARATOS DE COMUNICACIONES Y TELECOMUNICACIONES	1,177.51
56501002173000147	EQUIPOS Y APARATOS DE COMUNICACIONES Y TELECOMUNICACIONES	1,094.62
56501002173000148	EQUIPOS Y APARATOS DE COMUNICACIONES Y TELECOMUNICACIONES	1,094.62
56501002173000154	EQUIPOS Y APARATOS DE COMUNICACIONES Y TELECOMUNICACIONES	4,629.00
56501002173000159	EQUIPOS Y APARATOS DE COMUNICACIONES Y TELECOMUNICACIONES	3,879.01
56501002173000160	EQUIPOS Y APARATOS DE COMUNICACIONES Y TELECOMUNICACIONES	3,879.01
56501002173000161	EQUIPOS Y APARATOS DE COMUNICACIONES Y TELECOMUNICACIONES	3,879.01
56501002173000162	EQUIPOS Y APARATOS DE COMUNICACIONES Y TELECOMUNICACIONES	3,879.01

56501002173000163	EQUIPOS Y APARATOS DE COMUNICACIONES Y TELECOMUNICACIONES	3,879.01
56501002173000164	EQUIPOS Y APARATOS DE COMUNICACIONES Y TELECOMUNICACIONES	6,389.00
56501002173000167	EQUIPOS Y APARATOS DE COMUNICACIONES Y TELECOMUNICACIONES	3,910.90
56501002173000173	EQUIPOS Y APARATOS DE COMUNICACIONES Y TELECOMUNICACIONES	9,381.57
56501002173000174	EQUIPOS Y APARATOS DE COMUNICACIONES Y TELECOMUNICACIONES	9,061.85
56601001100003000197	PARARRAYOS Y APARTARRAYOS	21,779.48
56701001643000191	HERRAMIENTAS Y MÁQUINAS-HERRAMIENTA	7,360.00
	TOTAL	1,987,633.80

"Bajo protesta de decir verdad declaramos que los Estados Financieros y sus notas, son razonablemente correctos y son responsabilidad del emisor"

ING. LUIS MANUEL NAVARRO GALINDO
RECTOR

C.P. ALFONSO AVILA MENCHACA
CONTADOR GENERAL

INFORMACIÓN ADICIONAL
II.- LA RELACIÓN DE BIENES INMUEBLES
QUE COMPONEN SU PATRIMONIO



Ente Público: Universidad Tecnológica de Ciudad Acuña

Relación de Bienes Inmuebles que componen su patrimonio

Al 30 de septiembre de 2020



Código	Descripción del Bien	Valor en libros
LA ENTIDAD NO CUENTA CON BIENES INMUEBLES AL 30 DE SEPTIEMBRE DE 2020	LA ENTIDAD NO CUENTA CON BIENES INMUEBLES AL 30 DE SEPTIEMBRE DE 2020	0.00
	TOTAL	0.00

"Bajo protesta de decir verdad declaramos que los Estados Financieros y sus notas, son razonablemente correctos y son responsabilidad del emisor"

ING. LUIS MANUEL NAVARRO GALINDO
RECTOR

C.P. ALFONSO AVILA MENCHACA
CONTADOR GENERAL

INFORMACIÓN ADICIONAL
III.- EL REPORTE DE LOS ESQUEMAS
BURSÁTILES Y DE COBERTURAS
FINANCIERAS DEL ENTE PÚBLICO

UNIVERSIDAD TECNOLÓGICA DE CIUDAD ACUÑA

EL REPORTE DE LOS ESQUEMAS BURSÁTILES Y DE COBERTURAS FINANCIERAS DEL ENTE PÚBLICO

CUENTA	CONCEPTO	IMPORTE
<p>AL 30 DE SEPTIEMBRE DE 2020 LA ENTIDAD NO CUENTA CON ESQUEMAS BURSÁTILES Y DE COBERTURAS FINANCIERAS DEL ENTE PÚBLICO.</p>		



ING. LUIS MANUEL NAVARRO GALINDO
RECTOR



C.P. ALFONSO AVILA MENCHACA
CONTADOR GENERAL

INFORMACIÓN ADICIONAL
IV.- LA INFORMACIÓN RESPECTO AL
EJERCICIO Y DESTINO DEL GASTO
FEDERALIZADO, ASÍ COMO RESPECTO AL
REINTEGRO DE LOS RECURSOS
FEDERALES NO DEVENGADOS

Entidad Federativa/Municipio: UNIVERSIDAD TECNOLÓGICA DE CIUDAD ACUÑA		Ejercicio		Reintegro
Programa o Fondo	Destino de los Recursos	DEVENGADO	PAGADO	
 SUBSIDIOS FEDERALES PARA ORGANISMOS DESCENTRALIZADOS ESTATALES	ACUÑA, COAHUILA UNIVERSIDAD TECNOLÓGICA DE CIUDAD ACUÑA	1,469,573.74	1,469,573.74	0.00

"Bajo protesta de decir verdad declaramos que los Estados Financieros y sus notas, son razonablemente correctos y son responsabilidad del emisor"

ING. LUIS MANUEL NAVARRO GALINDO
RECTOR



C.P. ALFONSO AVILA MENCHACA
CONTADOR GENERAL



INFORMACIÓN ADICIONAL

V.- INFORME DE PROYECTOS DE ASOCIACIONES PÚBLICO-PRIVADAS (APP)

**EL INFORME SOBRE LA SITUACIÓN QUE
GUARDAN LOS PROYECTOS DE
ASOCIACIONES PÚBLICO-PRIVADAS (APP)
TERCER TRIMESTRE DEL EJERCICIO FISCAL
2020.**

**ESTE INFORME NO APLICA PARA ESTA UNIVERSIDAD
TECNOLÓGICA DE CIUDAD ACUÑA**



ING. LUIS MANUEL NAVARRO GALINDO
RECTOR



C.P. ALFONSO AVILA MENCHACA
CONTADOR GENERAL

INFORMACIÓN ADICIONAL
VI.- EL ARCHIVO ELECTRÓNICO DE DATOS
QUE PERMITA SU USO INFORMÁTICO Y
FACILITE SU PROCESAMIENTO

**Asunto: Archivos electrónicos inciso f
Información Adicional**

**LIC. EMILIO ALEJANDRO DE HOYOS MONTEMAYOR
PRESIDENTE DE LA JUNTA DE GOBIERNO DEL CONGRESO DEL ESTADO**

Por medio de la presente hago constar y respecto al inciso F de la Información Adicional que conforma el Informe de Avance de Gestión Financiera correspondiente al Tercer trimestre del ejercicio fiscal 2020, se tiene a bien anexar dvd con archivos electrónicos que conforman lo siguiente:

- Archivo electrónico con formato .bak el cual contiene respaldo de información correspondiente a los incisos A,B,F.
- Archivo electrónico del inciso correspondiente a el sistema de nómina, inciso C.
- Archivo electrónico del inciso E correspondiente al proceso de gestión de Nomina.
- Inciso D no aplica ya que se cuenta con una herramienta diferente de SIIF para procesar la nómina.

Sin más por el momento me despido de usted quedando a la orden y entera disposición.

**C.P. ALFONSO AVILA MENCHACA
DIRECTOR DE ADMINISTRACIÓN Y FINANZAS**

INFORMACIÓN ADICIONAL
VII.- EL INFORME DE AVANCE DE GESTIÓN
FINANCIERA, EN ARCHIVO DIGITAL EN
FORMATO PDF

**INFORMACIÓN ADICIONAL
VIII.- LAS CARÁTULAS DE LAS
CONCILIACIONES BANCARIAS**

UNIVERSIDAD TECNOLÓGICA DE CIUDAD ACUÑA


Conciliación de la cuenta Bancaria de cheques No. 1096319434 Banorte

Periodo del 01 de septiembre al 30 de septiembre de 2020

Saldó según nuestros libros al 30 de septiembre de 2020	\$	506,487.28
Mas: Importe de cheques expedidos no cobrados hasta el 30 de septiembre de 2020	\$	-
Menos: Cargos del Banco no correspondidos por nosotros	\$	-
Menos: Cargos nuestros no correspondidos por el Banco	\$	-
Mas: Abonos del Banco no correspondidos por nosotros	\$	-
Saldó según Estado de Cuenta del Banco al 30 de septiembre de 2020	\$	506,487.28

Autoriza:

C.P. Alfonso Villa Anchaca
Contrata



ESTATAL
 UNIVERSIDAD TECNOLÓGICA DE CIUDAD ACUÑA
 CALLE CAMINO A LA UNIVERSIDAD 2175
 JABALI ZARRA
 ACUÑA COAH. C.P. 26309
 SUCURSAL: 1355 ACUÑA
 TIPO DE ENVÍO: CORREO



NO. DE CLIENTE: 51434094
 RFC: UTC170701J2A

DATOS DE SUCURSAL:
 PLAZA:
 DIRECCIÓN: LOPEZ MATEOS X P. SUAREZ Y AQUILES 1152 BENITO JUAREZ
 TELÉFONO: 7725658

INFORMACIÓN DEL PERIODO

Periodo Del 01/Septiembre/2020 al 30/Septiembre/2020
 Fecha de corte 30/Septiembre/2020
 Moneda PESOS

RESUMEN INTEGRAL

Producto	No. de Cuenta	CLABE	Saldo anterior	Saldo al corte
ENLACE GLOBAL PM S/INTERESES	1096319434	072 062 01096319434 9	\$370,991.52	\$506,487.28
TOTAL			\$370,991.52	\$506,487.28

DETALLE ENLACE GLOBAL PM S/INT. ▼
Resumen del periodo

Saldo inicial del periodo	\$370,991.52
+ Total de depósitos	\$435,495.76
- Total de retiros	\$300,000.00
+ Intereses Netos Ganados	\$0.00
- Total de comisiones Cobradas / Pagadas	\$0.00
- IVA sobre comisiones (16%)	\$0.00
- Intereses Cobrados / Pagados	\$0.00
Saldo actual	\$506,487.28
Saldo disponible al día*	\$506,487.28

Saldo Promedio

Saldo promedio mínimo	\$10,000.00
En el Periodo 01 Sep. al 30 Sep.	\$238,898.51
Días que comprende el periodo	30

Intereses devengados

Tasa Bruta Anual	0.00%
Interés Tasa Bruta Anual	\$0.00
Retención de ISR	\$0.00

INTERESES NETOS GANADOS \$0.00

Saldo no disponible al día

Depósitos de Cheques S.B.C.	\$0.00
Ret. Garantía Líquida	\$0.00
Comisiones pendientes de aplicar	\$0.00
Compras no aplicadas	\$0.00
TOTAL	\$0.00

Resumen de comisiones

Cheques girados	0
Cheques girados sin comisión	0
Cheques girados con comisión	0
Importe de la comisión	\$0.00
Por cheques devueltos	\$0.00
Otras comisiones	\$0.00

ENLACE GLOBAL PM S/INTERESES

(Saldo inicial de \$370,991.52)



DEPOSITOS	\$435,495.76
RETIROS	\$300,000.00
COMISIONES	\$0.00
OTROS CARGOS	\$0.00
SALDO FINAL	\$506,487.28

DETALLE DE MOVIMIENTOS (PESOS) ▼

Enlace Global Pm S/Intereses

FECHA	DESCRIPCIÓN / ESTABLECIMIENTO	MONTO DEL DEPOSITO	MONTO DEL RETIRO	SALDO
31-AGO-20	SALDO ANTERIOR			370,991.52

Línea Directa para su empresa:

Ciudad de México: (55) 5140 5640 | Monterrey: (81) 8154 9640 | Guadalajara: (33) 3609 9940 | Resto del país: 800-DIRECTA (3473282) | Visita nuestra página: www.banorte.com

DETALLE DE MOVIMIENTOS (PESOS) (CONTINUACIÓN) ▼				
Enlace Global Pro 5/Intereses				
FECHA	DESCRIPCIÓN / ESTABLECIMIENTO	MONTO DEL DEPÓSITO	MONTO DEL RETIRO	SALDO
04-SEP-20	TRASPASO A CUENTA PROPIA 0000040920 IXA-00000000.00 , A LA CUENTA 0366865413 Estatal a Gasto Estatal AL R.F.C. UTC170701.0A		300,000.00	70,991.52
14-SEP-20	DEPOSITO DE CUENTA DE TERCEROS 0000045277 DE LA CUENTA 0829105089 Pago de la solicitud 45277	217,747.88		288,739.40
29-SEP-20	DEPOSITO DE CUENTA DE TERCEROS 0000046934 DE LA CUENTA 0829105089 Pago de la solicitud 46934	217,747.88		506,487.28

OTROS ▼	
Informe de Depósitos en efectivo (DDE) mayores a \$15,000 pesos	

Mes:	SEPTIEMBRE de 2020
Excedentes de depósitos	\$ 71,868.00
Tipo de Cambio	\$ 22,4573
Resumen por cliente del ejercicio 2020	
Monto de excedente de depósitos	\$ 803,609.00

*Los depósitos en efectivo presentados en el presente informe son aquellos que exceden la cantidad de \$15,000 (Quince mil pesos 00/100) de forma acumulada en todas las cuentas bajo titularidad del cliente dentro de un mes calendario.

MENSAJES IMPORTANTES

CAPITULO OCTAVO MESA DE DINERO Y FONDOS DE INVERSION, CAPITULO DECIMO NOMINA, CAPITULO DECIMO SEGUNDO CONEXION DIRECTA, CAPITULO DECIMO TERCERO DISPOSICIONES APLICABLES A TODOS LOS CAPITULOS DEL CONTRATO. NOTA: SE HACE REFERENCIA A LOS PRODUCTOS CONSIDERADOS EN LOS CAPITULOS DEL INDICE DEL PRESENTE CONTRATO.

Advertencia: Incumplir sus obligaciones le puede generar comisiones.

El presente estado de cuenta no es un comprobante fiscal.

La fecha de corte coincide con la fecha de terminación del periodo que se señala en el presente estado de cuenta. Las operaciones efectuadas durante los días no laborales o después de la hora de corte de fin de día serán consideradas en nuestra contabilidad como realizadas en el siguiente día hábil bancario. Usted dispone de 90 días después de la fecha de corte para objetar la información contenida en su estado de cuenta, de no hacerlo se asumirá su conformidad al respecto.

Cuando no reciba su estado de cuenta durante los 20 días siguientes de la fecha de corte, y no haya dado instrucciones para que no se le envíe, favor de solicitarlo en su sucursal.

En el caso de avisos de modificaciones al contrato de adhesión, recuerde que, si así lo decide, tiene derecho a solicitar la cancelación de su cuenta dentro de los 30 días naturales posteriores a la notificación recibida, sin responsabilidad alguna a su cargo cubriendo, en su caso, los adeudos que se hayan generado a la fecha.

Aviso de privacidad

Ponemos a su disposición el Aviso de Privacidad en www.banorte.com en el entendido de que su información será tratada con sujeción a los fines establecidos en el referido Aviso de Privacidad.

Consultas, Reclamaciones, y Aclaraciones

Banco Mercantil del Norte S.A. Institución de Banca Múltiple, Grupo Financiero Banorte recibe las consultas, reclamaciones o aclaraciones, a través de su Unidad Especializada de Atención a Usuarios (UNE), ubicada en Av. Paseo de la Reforma 195 Piso 1, Colonia Cuauhtémoc, C.P. 06500, Alcaldía Cuauhtémoc, Ciudad de México, Correo electrónico: une@banorte.com, o al Teléfono: **800 627 2292** así como en cualquiera de sus sucursales. En el caso de no obtener una respuesta satisfactoria o en el caso de requerir consultar y/o comparar información sobre comisiones podrá acudir a la Comisión Nacional para la Protección y Defensa de los Usuarios de Servicios Financieros www.condusef.gob.mx con número telefónico de atención en la Ciudad de México (55) 5340 0999 y desde el interior de la República el **800 999 8080**.

Línea Directa para su empresa:

Ciudad de México: (55) 5140 5640 | Monterrey: (81) 8156 9640 | Guadalajara: (33) 3469 9040 | Resto del país: 800 - DIRECTA (0473282) | Visita nuestra página: www.banorte.com

Banco Mercantil del Norte S.A. Institución de Banca Múltiple Grupo Financiero Banorte, Av. Nevoitza 101, 0390 Colonia Hipódromo C, P. 44310, Monterrey, Nuevo León, C.P. 64430

Referencia de Abreviaturas

ABO	Abono	COM	Comisión	EDO	Estado	OVB	Otro Banco
ATM	Cajero Automático	CONS	Consulta	I.S.R	Impuesto Sobre la Renta	PZO	Plazo
BTE	Banorte	CPA	Compra	LVA	Impuesto al Valor Agregado	R.F.C	Registro Federal de Causantes
CAM	Cámara de compensación	CTA	Cuenta	INT	Interés (es)	REV	Reverso
CAP	Capital	DEP	Deposito	INTBC	Interbancaria	S.B.C	Saldo salvo Buen Cobro
CHEQ/CHQ	Cheque	DEV	Devolución	INV	Inversión	VEN	Ventanilla
CLABE	Clave Bancaria Estandarizada	DISP	Disposición/Dispensión	LIQ	Liquidación (Pago)		



Los productos anteriormente descritos se encuentran protegidos por el Instituto para la Protección del Ahorro Bancario (IPAB) hasta por un monto equivalente a 400,000 UDI por cliente, por Institución. Le sugerimos de conformidad con las disposiciones legales que regulan a dicho Instituto. Visite la página www.ipab.org.mx

UNIVERSIDAD TECNOLÓGICA DE CIUDAD ACUÑA

Cconciliación de la cuenta Bancaria de cheques No. 0366005413 Banorte

Periodo del 01 de septiembre al 30 de septiembre de 2020

Saldo según nuestros libros al 30 de septiembre de 2020	\$	201,770.09
Mas: Importe de cheques expedidos no cobrados hasta el 30 de septiembre de 2020	\$	-
Menos: cargos del Banco no correspondidos por nosotros	\$	-
Menos: Cargos nuestros no correspondidos por el Banco	\$	-
Mas: Abonos del Banco no correspondidos por nosotros	\$	-
Saldo según Estado de Cuenta del Banco al 30 de septiembre de 2020	\$	201,770.09

Autorizo:

C.P. Alfonso Hinojosa Méndez
Cofundador



RECURSOS ESTATALES 2
 UNIVERSIDAD TECNOLÓGICA DE CIUDAD ACUÑA
 CALLE CAMINO A LA UNIVERSIDAD 2175
 JABALI ZOFRA
 ACUÑA COAH. C.P. 26309
 SUCURSAL: 1355 ACUÑA
 TIPO DE ENVÍO: CORREO



NO. DE CUENTA: 51434094
 RFC: UTC17070112A

DATOS DE SUCURSAL:
 PLAZA:
 DIRECCIÓN: LÓPEZ MATEOS X P. SUAREZY AQUELES 1152 BENITO JUAREZ
 TELÉFONO: 7725658

INFORMACIÓN DEL PERIODO

Periodo Del 01/Septiembre/2020 al 30/Septiembre/2020
 Fecha de corte 30/Septiembre/2020
 Moneda PESOS

RESUMEN INTEGRAL

Producto	No. de Cuenta	CLABE	Saldo anterior	Saldo al corte
ENLACE NEGOCIOS AVANZADA	0366865413	072 062 03366865413 3	\$258,009.36	\$203,770.09
INVERSION ENLACE NEGOCIOS	1090362745	072 062 01000362745 9	\$0.00	\$0.00
TOTAL			\$258,009.36	\$203,770.09

DETALLE	ENLACE NEGOCIOS AVANZADA	INVERSION ENLACE NEGOCIOS
Resumen del periodo		
Saldo inicial del periodo	\$ 258,009.36	\$0.00
+ Total de depósitos	\$ 300,000.00	\$0.00
- Total de retiros	\$ 354,239.27	\$0.00
+ Intereses Netos Ganados	\$ 0.00	\$0.00
- Total de comisiones Cobradas / Pagadas	\$ 0.00	\$0.00
- IVA sobre comisiones (16%)	\$ 0.00	\$0.00
- Intereses Cobrados / Pagados	\$ 0.00	\$0.00
Saldo actual	\$ 203,770.09	\$0.00
Saldo disponible al día*	\$ 203,770.09	\$0.00
Saldo Promedio		
Saldo promedio mínimo	\$ 0.00	\$0.00
En el Periodo 01 Sep al 30 Sep:	\$ 241,815.33	30
Días que comprende el periodo	30	
Intereses devengados		
Tasa Bruta Anual	0.00%	\$0.00
Interés Tasa Bruta Anual	\$ 0.00	\$0.00
Retención de ISR	\$ 0.00	\$0.00
INTERESES NETOS GANADOS	\$ 0.00	\$0.00
Saldo no disponible al día		
Depósitos de Cheques S.B.C.	\$0.00	
Ret. Garantía Liquida	\$0.00	
Comisiones pendientes de aplicar	\$0.00	
Compras no aplicadas	\$0.00	
TOTAL	\$0.00	
Resumen de comisiones		
Cheques girados	0	
Cheques girados sin comisión	0	
Cheques girados con comisión	0	
Importe de la comisión	\$ 0.00	
Por cheques devueltos	\$ 0.00	
Otras comisiones	\$ 0.00	

ENLACE NEGOCIOS AVANZADA
 (Saldo inicial de \$258,009.36)



DEPÓSITOS	\$300,000.00
RETIROS	\$354,239.27
COMISIONES	\$0.00
OTROS CARGOS	\$0.00
SALDO FINAL	\$203,770.09

Línea Directa para su empresa:

Ciudad de México: (55) 5140 5640 | Monterrey: (81) 8156 9640 | Guadalajara: (33) 3669 9840 | Resto del país: 800 - DIRECTA (3473282) | Visita nuestra página: www.banorte.com

Banorte México es un miembro del Grupo Financiero Banorte, S.A. de CV. Cédula Provisoria C-354929. | Interés y Puntos Leales: RFC: 52933329927

DETALLE DE MOVIMIENTOS (PESOS) ▾
Enlace Negocios Avanzada

FECHA	DESCRIPCIÓN / ESTABLECIMIENTO	MONTO DEL DEPOSITO	MONTO DEL RETIRO	SALDO
31-AGO-20	SALDO ANTERIOR			258,009.36
02-SEP-20	RETIRO DEP. ELECTRONICO DE LA EMSORA - 18534		184,093.06	73,916.30
04-SEP-20	DEPOSITO DE CUENTA PROPIA 0000040920, DE LA CUENTA 1096379434 Estatal a Gasto Estatal	300,000.00		373,916.30
04-SEP-20	CARGO POR PAGO CONCENTRACION BEM TELEFONOS DE ME 8777729662 AL RFC TME840315076 RAS 8846024800068801330 FAC 001310		2,718.00	371,198.30
04-SEP-20	CARGO POR PAGO CONCENTRACION BEM COMISION FEDERA 00000000011591905013192009120000188159 AL RFC CS516033007 RAS 88460248001715088924 FAC 088924		18,815.00	352,383.30
04-SEP-20	CARGO POR PAGO CONCENTRACION BEM AGUA MUNICIPAL 20200228004 AL RFC SMA931100FM9 RAS 88460248817195832236 FAC 032236		236.00	352,147.30
04-SEP-20	TRASPASO A CUENTA DE TERCEROS 00040920 IVA-00000608.00, A LA CUENTA: 0135450462 PAGO DE FACT. M6788 AL R.F.C. OPC000113133		4,408.00	347,739.30
04-SEP-20	TRASPASO A CUENTA DE TERCEROS 000040920 IVA-00000204.44, A LA CUENTA: 0577404576 PAGO DE FACT. FCA124491 AL R.F.C. EAC08060202		2,759.66	344,979.64
04-SEP-20	TRASPASO A CUENTA DE TERCEROS 00040920 IVA-0000193.28, A LA CUENTA: 1031441356 PAGO DE FACT. A3371 AL R.F.C. MOP911120GE4		2,689.28	342,290.36
04-SEP-20	TRASPASO A CUENTA DE TERCEROS 000040920 IVA-00004789.32, A LA CUENTA: 0424379267 PAGO DE FACT. 916 AL R.F.C. SPV150223E96		32,926.60	309,363.76
04-SEP-20	TRASPASO A CUENTA DE TERCEROS 00030920 IVA-00001724.14, A LA CUENTA: 0549195182 PAGO DE FACT. 1093 AL R.F.C. JCR90504113		12,580.00	296,783.76
04-SEP-20	TRASPASO A CUENTA DE TERCEROS 00110820 IVA-00000315.20, A LA CUENTA: 4915666414890107 CALA CHCA 31 AGOSTO 2020 AL R.F.C. CADG768919TF8		2,285.20	294,498.56
04-SEP-20	COMPRA ORDEN DE PAGO SPEI 0040920 —REFERENCIA CTA/CLABE: 01207800142319292, BEM SPEI BCD-012 BENEF: Super Gutierrez S A de C (DATO NO VERIF POR ESTA INST), PAGO DE FACT ACC 90103886 CVE RASTREO: 8846APR1202009041065375702 RFC: SGTU720201254 IVA: 00000000105.91 BBVA BANCOMER HORA LIQ: 16.21.21		2,091.00	292,407.56
04-SEP-20	COMPRA ORDEN DE PAGO SPEI 0040920 —REFERENCIA CTA/CLABE: 012068001534539551, BEM SPEI BCD-012 BENEF: CENTRAL FERRETERA Y MADERERA S (DATO NO VERIF POR ESTA INST), PAGO DE FACT F32465 CVE RASTREO: 8846APR1202009041065375708 RFC: CFM610401463 IVA: 00000000087.40 BBVA BANCOMER HORA LIQ: 16.21.21		1,180.00	291,227.56
04-SEP-20	COMPRA ORDEN DE PAGO SPEI 0040920 —REFERENCIA CTA/CLABE: 044075191047058748, BEM SPEI BCD-044 BENEF: Auto Servicios de Piedras Negras (DATO NO VERIF POR ESTA INST), PAGO DE FACT 12980 CVE RASTREO: 8846APR202009041065375710 RFC: ASP91118M68 IVA: 00000000092.98 SCOTIABANK HORA LIQ: 16.21.21		1,255.28	290,172.28
04-SEP-20	COMPRA ORDEN DE PAGO SPEI 1619270 —REFERENCIA CTA/CLABE: 0021800100737323561, BEM SPEI BCD-002 BENEF: Office Depot de Mexico Sa de C (DATO NO VERIF POR ESTA INST), ORDEN 032662595 CVE RASTREO: 8846APR1202009041065375711 RFC: DM925032472A IVA: 000000000418.10 BANAMEX HORA LIQ: 16.21.21		5,644.36	284,527.92
04-SEP-20	COMPRA ORDEN DE PAGO SPEI 0040920 —REFERENCIA CTA/CLABE: 012062004541657481, BEM SPEI BCD-012 BENEF: Hämmer Masi Orrego (DATO NO VERIF POR ESTA INST), PAGO DE FACT A8191 CVE RASTREO: 8846APR1202009041065375715 RFC: MUDH050424E16 IVA: 00000000033.60 BBVA BANCOMER HORA LIQ: 16.21.22		1,278.60	283,249.32
11-SEP-20	COMPRA ORDEN DE PAGO SPEI 0110920 —REFERENCIA CTA/CLABE: 112051318629498570, BEM SPEI BCD-112 BENEF: CYBERPUERTA SA DE C (DATO NO VERIF POR ESTA INST), AB778520 CVE RASTREO: 8846APR202009111069501703 RFC: CYB0806025A IVA: 00000000000.00 BMOENX HORA LIQ: 11.51.40		9,711.00	273,538.32
17-SEP-20	CARGO POR PAGO CONCENTRACION BEM RECAUDACION ISN 0000000000000000000000276349948024961241 AL RFC SAT100424F93 RAS 88460261159962064471 FAC 064471		13,917.00	259,621.32
17-SEP-20	COMPRA ORDEN DE PAGO SPEI 0170920 —REFERENCIA CTA/CLABE: 036062500332448237, BEM SPEI BCD-036 BENEF: SERGIO CONTRERAS (DATO NO VERIF POR ESTA INST), Martes del Infierno Frenos Neón 2017 CVE RASTREO: 8846APR1202009171074525251 RFC: COX6207135J3 IVA: 00000000144.00 INBURSA HORA LIQ: 16.10.01		1,944.00	257,677.32
21-SEP-20	COMPRA ORDEN DE PAGO SPEI 1422286 —REFERENCIA CTA/CLABE: 012914902014222862, BEM SPEI BCD-012 BENEF: INNOVATION GROUP HOSTING MEXICO (DATO NO VERIF POR ESTA INST), 1422286 CVE RASTREO: 8846APR202009211077180957 RFC: IGH150604MB6 IVA: 00000000000.00 BBVA BANCOMER HORA LIQ: 17.25.43		2,331.60	255,345.72
21-SEP-20	DEV. SPLITSTRUCTURA DE INF. ADIC REFERENCIA: 1422286 MOT DEVESTRUCTURA DE INF. ADICIONAL INC BCD-40012 BENEF: INNOVATION GROUP HOSTING MEXICO S DE R ORD ENANTE UNIVERSIDAD TECNOLOGICA DE CIUDAD ACUNA CVE RASTR: 8846APR202009211077180957 HORA LIQ: 17.25.55 hrs.		2,331.60	253,014.12
22-SEP-20	COMPRA ORDEN DE PAGO SPEI 1422286 —REFERENCIA CTA/CLABE: 012914902014222862, BEM SPEI BCD-012 BENEF: INNOVATION GROUP HOSTING MEXICO (DATO NO VERIF POR ESTA INST), 26435440593505162243 CVE RASTREO: 8846APR1202009221077576273 RFC: IGH150604MB6 IVA: 00000000000.00 BBVA BANCOMER HORA LIQ: 13:00:46		2,331.60	250,682.52
24-SEP-20	TRASPASO A CUENTA DE TERCEROS 00240920 IVA-00000000.00, A LA CUENTA: 4915666414890107 PAGO DE CALA CHCA AL R.F.C. CADG768919TF8		6,526.01	244,156.51
24-SEP-20	TRASPASO A CUENTA DE TERCEROS 00240920 IVA-00000298.40, A LA CUENTA: 0596539725 PAGO DE FACT. A2152 AL R.F.C. LAC180307156		2,888.40	241,268.11

Linea Directa para su empresa:

 Ciudad de México: (55) 5140 9640 | Monterrey: (81) 8156 9640 | Guadalajara: (33) 3669 9640 | Resto del país: 800 - DIRECTA (0473282) | Visita nuestra página: www.banorte.com

DETALLE DE MOVIMIENTOS (PESOS) (CONTINUACIÓN) ▼
Enlace Negocios Avanzada

FECHA	DESCRIPCIÓN / ESTABLECIMIENTO	MONTO DEL DEPOSITO	MONTO DEL RETIRO	SALDO
24-SEP-20	TRASPASO A CUENTA DE TERCEROS 0000240920 IVA:000000960.00, A LA CUENTA: 0354704340 AL R.F.C. PRIJ20921FE6		12,960.00	232,929.31
24-SEP-20	COMPRA ORDEN DE PAGO SPEI 1619270 –REFERENCIA CTA/CLABE: 902180010077323563, BEM SPEI BCO:602 BENEF:Ofice Depot de Mexico Sa de C (DATO NO VERIF POR ESTA INST), PAGO DE ORDEN 3278794 CVE RASTREO: 8846APR1202009241079118572 RFC: 08MP90324V2A IVA: 000000008597.17 BANAMER HORA LIQ: 16:58:58		8,061.82	224,867.49
24-SEP-20	COMPRA ORDEN DE PAGO SPEI 1619270 –REFERENCIA CTA/CLABE: 902180010077323563, BEM SPEI BCO:602 BENEF:Ofice Depot de Mexico Sa de C (DATO NO VERIF POR ESTA INST), PAGO DE ORDEN 32781366 CVE RASTREO: 8846APR1202009241079118575 RFC: 08MP90324V2A IVA: 00000000796.22 BANAMER HORA LIQ: 16:58:58		3,993.00	220,868.49
24-SEP-20	COMPRA ORDEN DE PAGO SPEI 0240920 –REFERENCIA CTA/CLABE: 912062004541657481, BEM SPEI BCO:612 BENEF:Harve Mussi Orrego (DATO NO VERIF POR ESTA INST), PAGO DE LA FACT A8239 CVE RASTREO: 8846APR1202009241079118578 RFC: MUDH050424ET6 IVA: 00000000095.20 BBVA BANCOMER HORA LIQ: 16:58:58		1,680.20	219,268.29
24-SEP-20	COMPRA ORDEN DE PAGO SPEI 0240920 –REFERENCIA CTA/CLABE: 021068040584238311, BEM SPEI BCO:621 BENEF:CARLOS JOEL FLORES SOTEL (DATO NO VERIF POR ESTA INST), PAGO DE FACT 7950 CVE RASTREO: 8846APR1202009241079118592 RFC: F05C848411TZA IVA: 00000000633.28 HSBC HORA LIQ: 16:58:58		4,591.28	214,677.01
24-SEP-20	COMPRA ORDEN DE PAGO SPEI 0240920 –REFERENCIA CTA/CLABE: 912062004419654143, BEM SPEI BCO:612 BENEF:María Hernández Estrad (DATO NO VERIF POR ESTA INST), PAGO DE FACT 52782 CVE RASTREO: 8846APR1202009241079118596 RFC: HTEM66021ZUN0 IVA: 000000000200.00 BBVA BANCOMER HORA LIQ: 16:58:58		2,700.00	211,977.01
24-SEP-20	COMPRA ORDEN DE PAGO SPEI 2409202 –REFERENCIA CTA/CLABE: 944075191047058748, BEM SPEI BCO:644 BENEF:Auto Servicios de Piedras Negra (DATO NO VERIF POR ESTA INST), PAGO DE FACT KAC1439 14465 CVE RASTREO: 8846APR1202009241079118598 RFC: ASP931118MS8 IVA: 00000000607.92 SCOTIABANK HORA LIQ: 16:58:59		1,206.92	203,770.09

INVERSION ENLACE NEGOCIOS

FECHA	DESCRIPCIÓN / ESTABLECIMIENTO	MONTO DEL DEPOSITO	MONTO DEL RETIRO	SALDO
31-AGO-20	SALDO ANTERIOR SIN MOVIMIENTOS			0.00

OTROS ▼
Informe de Depósitos en efectivo (IDE) mayores a \$15,000 pesos

Mes:	SEPTIEMBRE de 2020
Excedentes de depósitos	\$ 71,868.00
Tipo de Cambio	\$ 22.4573
Resumen por cliente del ejercicio 2020	
Monto de excedente de depósitos	\$ 803,609.00

*Los depósitos en efectivo presentados en el presente informe son aquellos que exceden la cantidad de \$15,000 (Quince mil pesos 00/100) de forma acumulada en todas las cuentas bajo titularidad del cliente dentro de un mes calendario.

Ganancia Anual Total (%AT)

NO. DE CUENTA	GAT NOMINAL ¹	GAT REAL ¹	(+) INTERESES APLICABLES	(-) TOTAL DE COMISIONES
1000362745	0.00 %	-3.45 %	\$0.00	\$0.00

¹ Antes de Impuestos

² La GAT REAL es el rendimiento que obtendría después de descontar la inflación estimada

MENSAJES IMPORTANTES

ESTIMADO CLIENTE, COMO PARTE DE NUESTRO COMPROMISO DE MANTENERLO INFORMADO, LE COMUNICAMOS QUE

EL CLAUSULADO Y LAS CONDICIONES GENERALES ESTABLECIDAS EN SU CONTRATO TENDRAN MODIFICACIONES APLICABLES A PARTIR DEL 07 DE OCTUBRE DEL 2020 CON NUMERO DE RECA 0351-437-021608/04-02856-0820. A CONTINUACION, SE LE PRESENTA EL RESUMEN DE DICHAS ACTUALIZACIONES: CAMBIO DE CONTRATO INDIVIDUAL A MULTIPLE, CAPITULO PRIMERO DEPOSITOS BANCARIOS DE DINERO A LA VISTA EN MN Y DOLARES; CONDICION DE APERTURA DE CUENTA EN DOLARES, CAPITULO TERCERO PAGARES (PRLV);CLAUSULA DE INTERESES, CAPITULO CUARTO DEPOSITOS RETIRABLES EN DIAS PREESTABLECIDOS, CAPITULO QUINTO CUENTA PARA CUBRIR SOBREGUROS, CAPITULO SEXTO MEDIOS AUTOMATIZADOS, CAPITULO OCTAVO MESA DE DINERO Y FONDOS DE INVERSION, CAPITULO DECIMO NOMINA, CAPITULO DECIMO SEGUNDO CONEXION DIRECTA, CAPITULO DECIMO TERCERO DISPOSICIONES APLICABLES A TODOS LOS CAPITULOS DEL CONTRATO. NOTA: SE HACE REFERENCIA A LOS PRODUCTOS CONSIDERADOS EN LOS CAPITULOS DEL INDICE DEL PRESENTE CONTRATO.

Línea Directa para su empresa:

Ciudad de México: (55) 5140 5640 | Monterrey: (81) 8154 9440 | Guadalajara: (33) 3869 9440 | Resto del país: 800 - DIRECTA (3473282) | Visita nuestra página: www.banorte.com

Banorte (México) del Banorte S.A. Infracción de Banca Multibancaria Grupo Financiero Banorte, Av. Revolucón 976, 3000 Colón de la Independencia CP-44306, Monterrey Nuevo León, RFC: 2020092092079

Advertencia: **Incumplir sus obligaciones lo puede generar comisiones.**
El presente estado de cuenta no es un comprobante fiscal.

La fecha de corte coincide con la fecha de terminación del periodo que se señala en el presente estado de cuenta. Las operaciones efectuadas durante los días no laborales o después de la hora de corte de fin de día serán consideradas en nuestra contabilidad como realizadas en el siguiente día hábil bancario. Usted dispone de 90 días después de la fecha de corte para objetar la información contenida en su estado de cuenta, de no hacerlo se asumirá su conformidad al respecto.

Cuando no reciba su estado de cuenta durante los 20 días siguientes de la fecha de corte, y no haya dado instrucciones para que no se le envíe, favor de solicitarlo en su sucursal.

En el caso de avisos de modificaciones al contrato de adhesión, recuerde que, si así lo decide, tiene derecho a solicitar la cancelación de su cuenta dentro de los 30 días naturales posteriores a la notificación recibida, sin responsabilidad alguna a su cargo cubriendo, en su caso, los adeudos que se hayan generado a la fecha.

Aviso de privacidad

Ponemos a su disposición el Aviso de Privacidad en www.banorte.com en el entendido de que su información será tratada con sujeción a los fines establecidos en el referido Aviso de Privacidad.

Consultas, Reclamaciones, y Aclaraciones

Banco Mercantil del Norte S.A. Institución de Banca Múltiple, Grupo Financiero Banorte recibe las consultas, reclamaciones o aclaraciones, a través de su **Unidad Especializada de Atención a Usuarios (UNE)**, ubicada en Av. Paseo de la Reforma 195 Piso 1, Colonia Cuauhtémoc, C.P. 06500, Alcaldía Cuauhtémoc, Ciudad de México, Correo electrónico: une@banorte.com, o al Teléfono: **800 627 2292** así como en cualquiera de sus sucursales. En el caso de no obtener una respuesta satisfactoria o en el caso de requerir consultar y/o comparar información sobre comisiones podrá acudir a la Comisión Nacional para la Protección y Defensa de los Usuarios de Servicios Financieros www.condusef.gob.mx con número telefónico de atención en la Ciudad de México (55) **5340 0999** y desde el interior de la República el **800 999 8080**.

Referencia de Abreviaturas

ABO	Abono	COM	Comisión	EDO	Estado	O/B	Otro Banco
ATM	Cajero Automático	CONS	Consulta	I.S.R	Impuesto Sobre la Renta	PZO	Plazo
BTE	Banorte	CPA	Compra	I.V.A	Impuesto al Valor Agregado	R.F.C	Registro Federal de Causantes
CAM	Cámara de compensación	CTA	Cuenta	INT	Interés (es)	REV	Reverso
CAP	Capital	DEP	Depósito	INTBC	Interbancaria	S.B.C	Saldo salvo Buen Cobro
CHEQ/CHQ	Cheque	DEV	Devolución	INV	Inversión	VEN	Ventanilla
CLABE	Clave Bancaria Estandarizada	DISP	Disposición/Dispensión	LIQ	Liquidación (Pago)		



Los productos anteriormente descritos se encuentran protegidos por el Instituto para la Protección del Ahorro Bancario (IPAB) hasta por un monto equivalente a 400,000 UDI por cliente, por institución. Lo anterior de conformidad con las disposiciones legales que regulan a dicho Instituto. Vista la página www.ipab.org.mx

Línea Directa para su empresa:

Ciudad de México: (55) 5140 3640 | Monterrey: (81) 8156 9640 | Guadalajara: (33) 3469 9640 | Resto del país: 800 - DIRECTA (3473182) | Visita nuestra página: www.banorte.com

UNIVERSIDAD TECNOLÓGICA DE CIUDAD ACUÑA

Conciliación de la cuenta Bancaria de cheques No. 1096319425 Banorte

Periodo del 01 de septiembre al 30 de septiembre de 2020

Saldo según nuestros libros al 30 de septiembre de 2020	\$	863.25
Mas: Importe de cheques expedidos no cobrados hasta el 30 de septiembre de 2020	\$	-
Menos: Virgos del Banco no correspondidos por nosotros	\$	-
Menos: Cargos nuestros no correspondidos por el Banco	\$	-
Mas: Abonos del Banco no correspondidos por nosotros	\$	-
Saldo según Estado de Cuenta del Banco al 30 de septiembre de 2020	\$	863.25

Autoriza:

C. P. Alberto Prieto Rodríguez
Cancun

FEDERAL
UNIVERSIDAD TECNOLÓGICA DE CIUDAD ACUÑA
CALLE CAMINO A LA UNIVERSIDAD 2175
JABALI ZORRA
ACUÑA COAH. C.P. 26309
SUCURSAL: 1355 ACUÑA
TIPO DE ENVÍO: CORREO



NO. DE CLIENTE: 51434094
RFC: UTC170701J2A

DATOS DE SUCURSAL:
PLAZA:
DIRECCIÓN: LOPEZ MATEOS X P. SUAREZ Y AQUILES 1152 BENITO JUAREZ
TELÉFONO: 7725658

INFORMACIÓN DEL PERIODO

Periodo Del 01/Septiembre/2020 al 30/Septiembre/2020
Fecha de corte 30/Septiembre/2020
Moneda PESOS

RESUMEN INTEGRAL

Producto	No. de Cuenta	CLABE	Saldo anterior	Saldo al corte
ENLACE GLOBAL PM S/INTERESES	1096319425	072 062 01096319425 5	\$4,561.25	\$863.25
TOTAL			\$4,561.25	\$863.25

DETALLE ENLACE GLOBAL PM S/INT. ▾
Resumen del periodo

Saldo inicial del periodo	\$ 4,561.25
+ Total de depósitos	\$ 495,302.00
- Total de retiros	\$ 499,000.00
+ Intereses Netos Ganados	\$ 0.00
- Total de comisiones Cobradas / Pagadas	\$ 0.00
- IVA sobre comisiones (16%)	\$ 0.00
- Intereses Cobrados / Pagados	\$ 0.00
Saldo actual	\$ 863.25
Saldo disponible al día*	\$ 863.25

Saldo Promedio

Saldo promedio mínimo	\$ 10,000.00
En el Periodo 01 Sep al 30 Sep:	\$ 701,895.92
Días que comprende el periodo	30

Intereses devengados

Tasa Bruta Anual	0.00%
Interés Tasa Bruta Anual	\$ 0.00
Retención de ISR	\$ 0.00
INTERESES NETOS GANADOS	\$ 0.00

Saldo no disponible al día

Depósitos de Cheques S.B.C.	\$ 0.00
Ret. Garantía Líquida	\$ 0.00
Comisiones pendientes de aplicar	\$ 0.00
Compras no aplicadas	\$ 0.00
TOTAL	\$ 0.00

Resumen de comisiones

Cheques girados	0
Cheques girados sin comisión	0
Cheques girados con comisión	0
Importe de la comisión	\$ 0.00
Por cheques devueltos	\$ 0.00
Otras comisiones	\$ 0.00

ENLACE GLOBAL PM S/INTERESES
(Saldo inicial de \$4,561.25)


DEPÓSITOS	\$495,302.00
RETIROS	\$499,000.00
COMISIONES	\$0.00
OTROS CARGOS	\$0.00
SALDO FINAL	\$863.25

DETALLE DE MOVIMIENTOS (PESOS) ▾
Enlace Global Pm S/Intereses

FECHA	DESCRIPCIÓN / ESTABLECIMIENTO	MONTO DEL DEPÓSITO	MONTO DEL RETIRO	SALDO
31-AGO-20	SALDO ANTERIOR			4,561.25
11-SEP-20	DEPOSITO DE CUENTA DE TERCEROS 0000046133 DE LA CUENTA 1096049366 Pago de la solicitud 46133	495,302.00		499,863.25

Línea Directa para su empresa:

Ciudad de México: (55) 5140 5640 | Monterrey: (81) 8156 1648 | Guadalajara: (33) 3669 9040 | Resto del país: 800 - DIRECTA (3473282) | Visita nuestra página: www.bandorte.com

DETALLE DE MOVIMIENTOS (PESOS) (CONTINUACIÓN) ▼				
Informe Global PM S/Intereses				
FECHA	DESCRIPCIÓN / ESTABLECIMIENTO	MONTO DEL DEPÓSITO	MONTO DEL RETIRO	SALDO
17-SEP-20	TRASPASO A CUENTA PROPIA 0001170920 IVA: 00000000.00, A LA CUENTA 1096319416 Federal a Gasto Federal AL R.E.C. UTC17070102A		495,000.00	4,861.25
17-SEP-20	TRASPASO A CUENTA PROPIA 0001170920 IVA: 00000000.00, A LA CUENTA 1096319416 Federal a Gasto Federal AL R.E.C. UTC17070102A		4,000.00	861.25

OTROS ▼	
Informe de Depósitos en efectivo (IDE) mayores a \$15,000 pesos	

Mes:	SEPTIEMBRE de 2020
Excedentes de depósitos	\$ 71,868.00
Tipo de Cambio	\$ 22.4573
Resumen por cliente del ejercicio 2020	
Monto de excedente de depósitos	\$ 803,609.00

*Los depósitos en efectivo presentados en el presente informe son aquellos que exceden la cantidad de \$15,000 (Quince mil pesos 00/100) de forma acumulada en todas las cuentas bajo titularidad del cliente dentro de un mes calendario.

MENSAJES IMPORTANTES

CAPITULO OCTAVO MESA DE DINERO Y FONDOS DE INVERSION, CAPITULO DECIMO NOMINA, CAPITULO DECIMO SEGUNDO CONEXION DIRECTA, CAPITULO DECIMO TERCERO DISPOSICIONES APLICABLES A TODOS LOS CAPITULOS DEL CONTRATO. NOTA: SE HACE REFERENCIA A LOS PRODUCTOS CONSIDERADOS EN LOS CAPITULOS DEL INDICE DEL PRESENTE CONTRATO.

Advertencia: Incumplir sus obligaciones le puede generar comisiones.

El presente estado de cuenta no es un comprobante fiscal.

La fecha de corte coincide con la fecha de terminación del periodo que se señala en el presente estado de cuenta. Las operaciones efectuadas durante los días no laborales o después de la hora de corte de fin de día serán consideradas en nuestra contabilidad como realizadas en el siguiente día hábil bancario. Usted dispone de 90 días después de la fecha de corte para objetar la información contenida en su estado de cuenta, de no hacerlo se asumirá su conformidad al respecto.

Cuando no reciba su estado de cuenta durante los 20 días siguientes de la fecha de corte, y no haya dado instrucciones para que no se le envíe, favor de solicitarlo en su sucursal.

En el caso de avisos de modificaciones al contrato de adhesión, recuerde que, si así lo decide, tiene derecho a solicitar la cancelación de su cuenta dentro de los 30 días naturales posteriores a la notificación recibida, sin responsabilidad alguna a su cargo cubriendo, en su caso, los adeudos que se hayan generado a la fecha.

Aviso de privacidad

Ponemos a su disposición el Aviso de Privacidad en www.banorte.com en el entendido de que su información será tratada con sujeción a los fines establecidos en el referido Aviso de Privacidad.

Consultas, Reclamaciones, y Aclaraciones

Banco Mercantil del Norte S.A. Institución de Banca Múltiple, Grupo Financiero Banorte recibe las consultas, reclamaciones o aclaraciones, a través de su Unidad Especializada de Atención a Usuarios (UNE), ubicada en Av. Paseo de la Reforma 195 Piso 1, Colonia Cuauhtémoc, C.P. 06500, Alcaldía Cuauhtémoc, Ciudad de México, Correo electrónico: une@banorte.com, o al Teléfono: 800 627 2292 así como en cualquiera de sus sucursales. En el caso de no obtener una respuesta satisfactoria o en el caso de requerir consultar y/o comparar información sobre comisiones podrá acudir a la Comisión Nacional para la Protección y Defensa de los Usuarios de Servicios Financieros www.condusef.gob.mx con número telefónico de atención en la Ciudad de México (55) 5340 0999 y desde el interior de la República el 800 999 8080.

Línea Directa para la empresa:

Ciudad de México: (55) 5140 5640 | Monterrey: (81) 8158 9640 | Guadalajara: (33) 3668 9840 | Resto del país: 800 - DIRECTA (3473282) | Visita nuestra página: www.banorte.com

Referencia de Abreviaturas

ABO	Abono	COM	Comisión	EDO	Estado	O/B	Otro Banco
ATM	Cajero Automático	CONS	Consulta	I.S.R	Impuesto Sobre la Renta	PZO	Plazo
BTE	Banorte	CPA	Compra	I.V.A	Impuesto al Valor Agregado	R.F.C	Registro Federal de Causantes
CAM	Cámara de compensación	CTA	Cuenta	INT	Interés (es)	REV	Reverso
CAP	Capital	DEP	Depósito	INTBC	Interbancaria	S.B.C	Saldo salvo Buen Cobro
CHEQ/CHQ	Cheque	DEV	Devolución	INV	Inversión	VEN	Ventanilla
CLABE	Clave Bancaria Estandarizada	DISP	Disposición/Dispersion	LIQ	Liquidación (Pago)		



Los productos anteriormente descritos se encuentran protegidos por el Instituto para la Protección del Ahorro Bancario (IPAB) hasta por un monto equivalente a 400,000 UDI por cliente, por institución. La anterior de conformidad con las disposiciones legales que regulan a dicho Instituto. Vista la página www.ipab.org.mx

UNIVERSIDAD TECNOLÓGICA DE CIUDAD ACUÑA

Conciliación de la cuenta Bancaria de cheques No. 1096319416 Banorte


Periodo del 01 de septiembre al 30 de septiembre de 2020

Saldó según nuestros libros al 30 de septiembre de 2020	\$	89.55
Mas: Importe de cheques expedidos no cobrados hasta el 30 de septiembre de 2020	\$	-
Menos: Cargos del Banco no correspondidos por nosotros	\$	-
Menos: Cargos maestros no correspondidos por el Banco	\$	-
Mas: Abonos del Banco no correspondidos por nosotros	\$	-
Saldó según Estado de Cuenta del Banco al 30 de septiembre de 2020	\$	89.55

Autorizo:

C.P. Alfonso Ruiz Meléndez

Director



GASTO FEDERAL
 UNIVERSIDAD TECNOLÓGICA DE CIUDAD ACUÑA
 CALLE CAMINO A LA UNIVERSIDAD 2175
 JABALI ZORRA
 ACUÑA, COAH. C.P. 26309
 SUCURSAL: 1355 ACUÑA
 TIPO DE ENVÍO: CORREO



NO. DE CLIENTE: 51434094
 RFC: UTC170701J2A

DATOS DE SUCURSAL:
 PLAZA:
 DIRECCIÓN: LÓPEZ MATEOS X P. SUÁREZ Y ÁQUILES 1152 BENITO JUÁREZ
 TELÉFONO: 7725658

INFORMACIÓN DEL PERÍODO

Periodo Del 01/Septiembre/2020 al 30/Septiembre/2020

Fecha de corte 30/Septiembre/2020

Moneda PESOS

RESUMEN INTEGRAL

Producto	No. de Cuenta	CLABE	Saldo anterior	Saldo al corte
ENLACE NEGOCIOS AVANZADA	1096319416	072 062 01096319416 1	\$25,298.75	\$89.55
INVERSIÓN ENLACE NEGOCIOS	1118393813	072 062 01118393813 5	\$0.00	\$0.00
TOTAL			\$25,298.75	\$89.55

DETALLE	ENLACE NEGOCIOS AVANZADA	INVERSIÓN ENLACE NEGOCIOS
Resumen del periodo		
Saldo inicial del periodo	\$ 25,298.75	\$ 0.00
+ Total de depósitos	\$ 499,000.00	\$ 0.00
- Total de retiros	\$ 524,209.20	\$ 0.00
+ Intereses Netos Ganados	\$ 0.00	\$ 0.00
- Total de comisiones Cobradas / Pagadas	\$ 0.00	\$ 0.00
- IVA sobre comisiones (16%)	\$ 0.00	\$ 0.00
- Intereses Cobrados / Pagados	\$ 0.00	\$ 0.00
Saldo actual	\$ 89.55	\$ 0.00
Saldo disponible al día*	\$ 498.45	
Saldo Promedio		
Saldo promedio mínimo	\$ 0.00	\$ 0.00
En el Periodo 01 Sep al 30 Sep:	\$ 13,534.46	30
Días que comprende el periodo	30	
Intereses devengados		
Tasa Bruta Anual	0.00%	\$ 0.00
Interés Tasa Bruta Anual	\$ 0.00	\$ 0.00
Retención de ISR	\$ 0.00	\$ 0.00
INTERESES NETOS GANADOS	\$ 0.00	
Saldo no disponible al día		
Depósitos de Cheques S.B.C.	\$ 0.00	
Ret. Garantía Líquida	\$ 0.00	
Comisiones pendientes de aplicar	\$ 580.00	
Compras no aplicadas	\$ 0.00	
TOTAL	\$ 580.00	
Resumen de comisiones		
Cheques girados	0	
Cheques girados sin comisión	0	
Cheques girados con comisión	0	
Importe de la comisión	\$ 0.00	
Por cheques devueltos	\$ 0.00	
Otras comisiones	\$ 0.00	

ENLACE NEGOCIOS AVANZADA
 (Saldo inicial de \$25,298.75)



DEPOSITOS	\$499,000.00
RETIROS	\$524,209.20
COMISIONES	\$0.00
OTROS CARGOS	\$0.00
SALDO FINAL	\$89.55

Línea Directa para su empresa:

Ciudad de México: (55) 5148 5640 | Monterrey: (81) 8156 9648 | Guadalajara: (33) 3669 9048 | Recta de Jalisco: 800 - DIRECTA (3473282) | Visita nuestra página: www.banorte.com

Banco Banorte del Norte S.A. Institución de Banca Múltiple de tipo Financiero Banorte, S.A. Inscripción No. 3000, Calles Pátula y C. 2148490, Monterrey, Nuevo León, RFC: 3001302059025

DETALLE DE MOVIMIENTOS (PESOS) ▼				
Enlace Negocios Avanzada				
FECHA	DESCRIPCIÓN / ESTABLECIMIENTO	MONTO DEL DEPOSITO	MONTO DEL RETIRO	SALDO
31-AGO-20	SALDO ANTERIOR			25,298.75
17-SEP-20	DEPOSITO DE CUENTA PROPIA 0000170920, DE LA CUENTA 1096179425 Federal a Gasto Federal	495,000.00		520,298.75
17-SEP-20	PAGO REFERENCIADO 543898326120 Impuesto Deposito Referenciado		72,987.00	447,311.75
17-SEP-20	PAGO DE SJA-IMSS AL R.E.C. IMB421237M5		209,223.53	238,088.22
17-SEP-20	DEPOSITO DE CUENTA PROPIA 0000170920, DE LA CUENTA 1096179425 Federal a Gasto Federal	4,000.00		242,088.22
17-SEP-20	RETIRO DEP. ELECTRONICO DE LA TESORERA: 18534		241,998.67	89.55

INVERSION ENLACE NEGOCIOS				
FECHA	DESCRIPCIÓN / ESTABLECIMIENTO	MONTO DEL DEPOSITO	MONTO DEL RETIRO	SALDO
31-AGO-20	SALDO ANTERIOR			0.00
	SIN MOVIMIENTOS			

OTROS ▼	
Informe de Depósitos en efectivo (BDE) mayores a \$15,000 pesos	
Mes:	SEPTIEMBRE de 2020
Excedentes de depósitos	\$ 71,868.00
Tipo de Cambio	\$ 22,4573
Resumen por cliente del ejercicio 2020	
Monto de excedente de depósitos	\$ 803,609.00

*Los depósitos en efectivo presentados en el presente informe son aquellos que exceden la cantidad de \$15,000 (Quince mil pesos 00/100) de forma acumulada en todas las cuentas bajo titularidad del cliente dentro de un mes calendario.

Ganancia Anual Total (GAT)				
NO. DE CUENTA	GAT NOMINAL ¹	GAT REAL ¹	(+) INTERESES APLICABLES	(-) TOTAL DE COMISIONES
1118393813	0.00 %	-3.45 %	\$0.00	\$0.00

¹ Antes de Impuestos

¹ La GAT REAL es el rendimiento que obtendría después de descontar la inflación estimada

MENSAJES IMPORTANTES

ESTIMADO CLIENTE, COMO PARTE DE NUESTRO COMPROMISO DE MANTENERLO INFORMADO, LE COMUNICAMOS QUE

EL CLAUSULADO Y LAS CONDICIONES GENERALES ESTABLECIDAS EN SU CONTRATO TENDRAN MODIFICACIONES APLICABLES A PARTIR DEL 07 DE OCTUBRE DEL 2020 CON NUMERO DE RECA 0351-437-021608/04-02856-0820. A CONTINUACION, SE LE PRESENTA EL RESUMEN DE DICHAS ACTUALIZACIONES: CAMBIO DE CONTRATO INDIVIDUAL A MULTIPLE, CAPITULO PRIMERO DEPOSITOS BANCARIOS DE DINERO A LA VISTA EN MN Y DOLARES: CONDICION DE APERTURA DE CUENTA EN DOLARES, CAPITULO TERCERO PAGARES (PRLV):CLAUSULA DE INTERESES, CAPITULO CUARTO DEPOSITOS RETIRABLES EN DIAS PREESTABLECIDOS, CAPITULO QUINTO CUENTA PARA CUBRIR SOBREGIROS, CAPITULO SEXTO MEDIOS AUTOMATIZADOS, CAPITULO OCTAVO MESA DE DINERO Y FONDOS DE INVERSION, CAPITULO DECIMO NOMINA, CAPITULO DECIMO SEGUNDO CONEXION DIRECTA, CAPITULO DECIMO TERCERO DISPOSICIONES APLICABLES A TODOS LOS CAPITULOS DEL CONTRATO. NOTA: SE HACE REFERENCIA A LOS PRODUCTOS CONSIDERADOS EN LOS CAPITULOS DEL INDICE DEL PRESENTE CONTRATO.

Advertencia: Incumplir sus obligaciones le puede generar comisiones.

El presente estado de cuenta no es un comprobante fiscal.

La fecha de corte coincide con la fecha de terminación del periodo que se señala en el presente estado de cuenta. Las operaciones efectuadas durante los días no laborales o después de la hora de corte de fin de día serán consideradas en nuestra contabilidad como realizadas en el siguiente día hábil bancario. Usted dispone de 90 días después de la fecha de corte para objetar la información contenida en su estado de cuenta, de no hacerlo se asumirá su conformidad al respecto.

Cuando no reciba su estado de cuenta durante los 20 días siguientes de la fecha de corte, y no haya dado instrucciones para que no se le envíe, favor de solicitarlo en su sucursal.

En el caso de avisos de modificaciones al contrato de adhesión, recuerde que, si así lo decide, tiene derecho a solicitar la cancelación de su cuenta dentro de los 30 días naturales posteriores a la notificación recibida, sin responsabilidad alguna a su cargo cubriendo, en su caso, los adeudos que se hayan generado a la fecha.

Línea Directa para su empresa:

Ciudad de México: (55) 5140 1640 | Monterrey: (81) 8156 9640 | Guadalajara: (33) 3669 9040 | Resto del país: 800 - DIRECTA (5475182) | Visita nuestra página: www.banorte.com

Banco Mercantil del Norte S.A. Institución de Banca Multiple Grupo Financiero Banorte. S de RL de CV. Calle de la Piedad 10, 64000, Monterrey, Nuevo León, C.P. 64000-1000

Aviso de privacidad

Ponemos a su disposición el **Aviso de Privacidad** en www.banorte.com en el entendido de que su información será tratada con sujeción a los fines establecidos en el referido Aviso de Privacidad.

Consultas, Reclamaciones, y Aclaraciones

Banco Mercantil del Norte S.A. Institución de Banca Múltiple, Grupo Financiero Banorte recibe las consultas, reclamaciones o aclaraciones, a través de su **Unidad Especializada de Atención a Usuarios (UNE)**, ubicada en Av. Paseo de la Reforma 195 Piso 1, Colonia Cuauhtémoc, C.P. 06500, Alcaldía Cuauhtémoc, Ciudad de México, Correo electrónico: une@banorte.com, o al Teléfono: **800 627 2292** así como en cualquiera de sus sucursales. En el caso de no obtener una respuesta satisfactoria o en el caso de requerir consultar y/o comparar información sobre comisiones podrá acudir a la Comisión Nacional para la Protección y Defensa de los Usuarios de Servicios Financieros www.condusef.gob.mx con número telefónico de atención en la Ciudad de México **(55) 5340 0999** y desde el interior de la República el **800 999 8080**.

Referencia de Abreviaturas

ABO	Abono	COM	Comisión	EDO	Estado	QVB	Otro Banco
ATM	Cajero Automático	CONS	Consulta	I.S.R	Impuesto Sobre la Renta	PZO	Plazo
BTE	Banorte	CPA	Compra	I.V.A	Impuesto al Valor Agregado	R.F.C	Registro Federal de Causantes
CAM	Cámara de compensación	CTA	Cuenta	INT	Interés (es)	REV	Reverso
CAP	Capital	DEP	Depósito	INTBC	Interbancaria	S.B.C	Saldo salvo Buen Cobro
CHEQ/CHQ	Cheque	DEV	Devolución	INV	Inversión	VEN	Ventanilla
CLABE	Clave Bancaria Estandarizada	DISP	Disposición/Dispersión	LIQ	Liquidación (Pago)		



Los productos anteriormente descritos se encuentran protegidos por el Instituto para la Protección del Ahorro Bancario (IPAB) hasta por un monto equivalente a 400,000 UDI por cliente, por institución. Lo anterior de conformidad con las disposiciones legales que regulan a dicho Instituto. Visite la página www.ipab.org.mx

UNIVERSIDAD TECNOLÓGICA DE CIUDAD ACUÑA

Conciliación de la cuenta Bancaria de cheques No. 354424068 Banorte

Periodo del 01 de septiembre al 30 de septiembre de 2020

Saldo según nuestros libros al 30 de septiembre de 2020	\$	1,102,008.15
Mas: Importe de cheques expedidos no cobrados hasta el 30 de septiembre de 2020	\$	-
Menos: cargos del Banco no correspondidos por nosotros	\$	-
Menos: Cargos nuestros no correspondidos por el Banco	\$	-
Mas: Ahorros del Banco no correspondidos por nosotros	\$	-
Saldo según Estado de Cuenta del Banco al 30 de septiembre de 2020	\$	1,102,008.15

Autoriza:

C.P. Alfonso Avila Quintana
Canciller

RECURSOS PROPIOS
 UNIVERSIDAD TECNOLÓGICA DE CIUDAD ACUÑA
 CALLE CAMINO A LA UNIVERSIDAD 2175
 JABALI ZORRA
 ACUÑA COAH. C.P. 26309
 SUCURSAL: 1355 ACUÑA
 TIPO DE ENVÍO: CORREO



NO. DE CLIENTE: 51434094
 RFC: UTC170701JZA

DATOS DE SUCURSAL:
 PLAZA:
 DIRECCIÓN: LOPEZ MATEOS X P. SUAREZ Y AQUILES 1152 BENITO JUAREZ
 TELÉFONO: 7725658

INFORMACIÓN DEL PERIODO

Periodo Del 01/Septiembre/2020 al 30/Septiembre/2020
 Fecha de corte 30/Septiembre/2020
 Moneda PESOS

RESUMEN INTEGRAL

Producto	No. de Cuenta	CLABE	Saldo anterior	Saldo al corte
ENLACE GLOBAL PM S/INTERESES	9354424068	072 062 00354424068 7	\$997,876.55	\$1,102,008.15
INVERSION ENLACE NEGOCIOS	8364117435	072 062 00364117435 5	\$0.00	\$0.00
TOTAL			\$997,876.55	\$1,102,008.15

DETALLE ENLACE GLOBAL PM S/INT. ▾ INVERSION ENLACE NEGOCIOS ▾
Resumen del periodo

Saldo inicial del periodo	\$ 997,876.55	\$ 0.00
+ Total de depósitos	\$ 114,931.60	\$ 0.00
- Total de retiros	\$ 10,800.00	\$ 0.00
+ Intereses Netos Ganados	\$ 0.00	\$ 0.00
- Total de comisiones Cobradas / Pagadas	\$ 0.00	\$ 0.00
- IVA sobre comisiones (16%)	\$ 0.00	\$ 0.00
- Intereses Cobrados / Pagados	\$ 0.00	\$ 0.00
Saldo actual	\$ 1,102,008.15	\$ 0.00
Saldo disponible al día*	\$ 1,102,008.15	\$ 0.00

Saldo Promedio

Saldo promedio mínimo	\$ 0.00	\$ 0.00
En el Periodo 01 Sep al 30 Sep:	\$ 1,053,208.13	\$ 0.00
Días que comprende el periodo	30	30

Intereses devengados:

Tasa Bruta Anual	0.00%	0.00%
Interés Tasa Bruta Anual	\$ 0.00	\$ 0.00
Retención de ISR	\$ 0.00	\$ 0.00
INTERESES NETOS GANADOS	\$ 0.00	\$ 0.00

Saldo no disponible al día

Depósitos de Cheques S.B.C.	\$ 0.00
Ret. Garantía Líquida	\$ 0.00
Comisiones pendientes de aplicar	\$ 0.00
Compras no aplicadas	\$ 0.00
TOTAL	\$ 0.00

Resumen de comisiones

Cheques girados	0
Cheques girados sin comisión	0
Cheques girados con comisión	0
Importe de la comisión	\$ 0.00
Por cheques devueltos	\$ 0.00
Otras comisiones	\$ 0.00

ENLACE GLOBAL PM S/INTERESES
 (Saldo inicial de \$997,876.55)


DEPÓSITOS	\$114,931.60
RETIROS	\$10,800.00
COMISIONES	\$0.00
OTROS CARGOS	\$0.00
SALDO FINAL	\$1,102,008.15

DETALLE DE MOVIMIENTOS (PESOS) ▾
Enlace Global Pm S/Intereses

FECHA	DESCRIPCIÓN / ESTABLECIMIENTO	MONTO DEL DEPOSITO	MONTO DEL RETIRO	SALDO
31-AGO-20	SALDO ANTERIOR			997,876.55

Línea Directa para su empresa

Ciudad de México: (55) 5140 5640 | Monterrey: (81) 8156 9640 | Guadalajara: (33) 3669 9040 | Resto del país: 800 - DIRECTA (3475262) | Visita nuestra página: www.banorte.com

DETALLE DE MOVIMIENTOS (PESOS) (CONTINUACIÓN) ▾

Enlace Global PM S/Intereses

FECHA	DESCRIPCIÓN / ESTABLECIMIENTO	MONTO DEL DEPOSITO	MONTO DEL RETIRO	SALDO
04-SEP-20	DEPOSITO DE CUENTA DE TERCEROS DEPOSITO EFECTIVO FARM GUADAJALAJARA 00687 REFERENCIA 00134254108M	1,200.00		1,036,776.55
05-SEP-20	DEPOSITO DE CUENTA DE TERCEROS DEPOSITO EFECTIVO FARM GUADAJALAJARA 01306 REFERENCIA 00019820M12B	1,200.00		1,037,976.55
05-SEP-20	DEPOSITO DE CUENTA DE TERCEROS DEPOSITO EFECTIVO FARM GUADAJALAJARA 00687 REFERENCIA 0013425X3108M	1,200.00		1,039,176.55
07-SEP-20	DEPOSITO DE CUENTA DE TERCEROS DEPOSITO EFECTIVO FARM GUADAJALAJARA 01306 REFERENCIA 00019110M12B	1,200.00		1,040,376.55
07-SEP-20	DEPOSITO DE CUENTA DE TERCEROS DEPOSITO EFECTIVO FARM GUADAJALAJARA 00659 REFERENCIA 0013427XT08U	600.00		1,040,976.55
07-SEP-20	DEPOSITO DE CUENTA DE TERCEROS DEPOSITO EFECTIVO FARM GUADAJALAJARA 00659 REFERENCIA 0013428M208U	1,200.00		1,042,176.55
07-SEP-20	DEPOSITO DE CUENTA DE TERCEROS DEPOSITO EFECTIVO FARM GUADAJALAJARA 00659 REFERENCIA 0013425J108U	1,200.00		1,043,376.55
07-SEP-20	DEPOSITO DE CUENTA DE TERCEROS DEPOSITO EFECTIVO FARM GUADAJALAJARA 00659 REFERENCIA 00134270708U	600.00		1,043,976.55
08-SEP-20	DEFEFECTIVO	2,117.00		1,046,093.55
08-SEP-20	DEPOSITO DE CUENTA DE TERCEROS DEPOSITO EFECTIVO FARM GUADAJALAJARA 01306 REFERENCIA 00019100M12B	600.00		1,046,693.55
08-SEP-20	DEPOSITO DE CUENTA DE TERCEROS DEPOSITO EFECTIVO FARM GUADAJALAJARA 00687 REFERENCIA 0013503FM01M	1,200.00		1,047,893.55
08-SEP-20	DEPOSITO DE CUENTA DE TERCEROS DEPOSITO EFECTIVO FARM GUADAJALAJARA 00687 REFERENCIA 0013508MG01M	1,200.00		1,049,093.55
10-SEP-20	MBAN01002009100087272734 SPE RECIBIDO, BCD-0012 BIVA BANCOWER HI LIQ. 12:43:00 DEL CLIENTE CARMEN YADIRA CARRILLO MACIAS DE LA CLARE 01207261572633415 CON RFC CAMC000520G35 CONCPTO: COLEGATURA REFERENCIA: 1009200 CVE RAST: MBAN01002009100087272734	1,200.00		1,050,293.55
10-SEP-20	DEPOSITO DE CUENTA DE TERCEROS DEPOSITO EFECTIVO FARM GUADAJALAJARA 00659 REFERENCIA 001350LSV08U	1,200.00		1,051,493.55
10-SEP-20	DEPOSITO DE CUENTA DE TERCEROS DEPOSITO EFECTIVO FARM GUADAJALAJARA 00659 REFERENCIA 001350L708U	1,200.00		1,052,693.55
10-SEP-20	DEPOSITO DE CUENTA DE TERCEROS DEPOSITO EFECTIVO FARM GUADAJALAJARA 01306 REFERENCIA 00019LZZ012B	600.00		1,053,293.55
10-SEP-20	DEPOSITO DE CUENTA DE TERCEROS DEPOSITO EFECTIVO FARM GUADAJALAJARA 00687 REFERENCIA 00135028A08M	1,200.00		1,054,493.55
11-SEP-20	DEPOSITO DE CUENTA DE TERCEROS DEPOSITO EFECTIVO FARM GUADAJALAJARA 00660 REFERENCIA 00135077108V	600.00		1,055,093.55
11-SEP-20	DEPOSITO DE CUENTA DE TERCEROS DEPOSITO EFECTIVO FARM GUADAJALAJARA 01306 REFERENCIA 00019M6FN12B	600.00		1,055,693.55
11-SEP-20	DEPOSITO DE CUENTA DE TERCEROS DEPOSITO EFECTIVO FARM GUADAJALAJARA 00660 REFERENCIA 001350V7608V	600.00		1,056,293.55
11-SEP-20	DEPOSITO DE CUENTA DE TERCEROS DEPOSITO EFECTIVO FARM GUADAJALAJARA 00660 REFERENCIA 001350V9V08V	600.00		1,056,893.55
11-SEP-20	DEPOSITO DE CUENTA DE TERCEROS DEPOSITO EFECTIVO FARM GUADAJALAJARA 00659 REFERENCIA 001350Y6G08U	400.00		1,057,293.55
11-SEP-20	TRASPASO A CUENTA DE TERCEROS 0000110920 IVA 00000000.00 , A LA CUENTA: 0354704340 Remision de Alcabala y renta de elevar al R.F.C. PIRJ020921FE6		10,800.00	1,046,493.55
11-SEP-20	DEPOSITO DE CUENTA DE TERCEROS DEPOSITO EFECTIVO FARM GUADAJALAJARA 01306 REFERENCIA 00019MCA112B	1,200.00		1,047,693.55
14-SEP-20	DEPOSITO DE CUENTA DE TERCEROS DEPOSITO EFECTIVO FARM GUADAJALAJARA 00660 REFERENCIA 0013516V708V	1,200.00		1,048,893.55
14-SEP-20	DEPOSITO DE CUENTA DE TERCEROS DEPOSITO EFECTIVO FARM GUADAJALAJARA 01306 REFERENCIA 00019MU1312B	1,200.00		1,050,093.55
14-SEP-20	DEPOSITO DE CUENTA DE TERCEROS DEPOSITO EFECTIVO FARM GUADAJALAJARA 01306 REFERENCIA 00019MU3P12B	1,200.00		1,051,293.55
15-SEP-20	DEPOSITO DE CUENTA DE TERCEROS DEPOSITO EFECTIVO FARM GUADAJALAJARA 01306 REFERENCIA 00019N10W12B	1,200.00		1,052,493.55
16-SEP-20	DEPOSITO DE CUENTA DE TERCEROS DEPOSITO EFECTIVO FARM GUADAJALAJARA 00659 REFERENCIA 00135274R08U	1,200.00		1,053,693.55
16-SEP-20	DEPOSITO DE CUENTA DE TERCEROS DEPOSITO EFECTIVO FARM GUADAJALAJARA 00660 REFERENCIA 0013529008V	1,200.00		1,054,893.55
17-SEP-20	DEPOSITO DE CUENTA DE TERCEROS DEPOSITO EFECTIVO FARM GUADAJALAJARA 00687 REFERENCIA 001352GDW01M	1,200.00		1,056,093.55
18-SEP-20	DEPOSITO DE CUENTA DE TERCEROS DEPOSITO EFECTIVO FARM GUADAJALAJARA 01306 REFERENCIA 00019RLUW12B	2,117.00		1,058,210.55

Línea Directa para su empresa:

Ciudad de México: (55) 51-40-5640 | Monterrey: (81) 8156-9640 | Guadalajara: (33) 3669-9640 | Resto del país: 800 - DIRECTA (3473382) | Visita nuestra página: www.banorte.com

DETALLE DE MOVIMIENTOS (PESOS) (CONTINUACIÓN) ▼
Enlace Global Pre S/Intereses

FECHA	DESCRIPCIÓN / ESTABLECIMIENTO	MONTO DEL DEPOSITO	MONTO DEL RETIRO	SALDO
19-SEP-20	DEPOSITO DE CUENTA DE TERCEROS DEPOSITO EFECTIVO FARM GUADALAJARA 00687 REFERENCIA 00135322403M	1,200.00		1,859,410.55
20-SEP-20	DEPOSITO DE CUENTA DE TERCEROS DEPOSITO EFECTIVO FARM GUADALAJARA 01306 REFERENCIA 000190CY12B	600.00		1,960,010.55
21-SEP-20	DEFEECTIVO			
21-SEP-20	DEPOSITO DE CUENTA DE TERCEROS DEPOSITO EFECTIVO FARM GUADALAJARA 00660 REFERENCIA 00135302880V	400.00		1,962,127.55
21-SEP-20	DEPOSITO DE CUENTA DE TERCEROS DEPOSITO EFECTIVO FARM GUADALAJARA 01306 REFERENCIA 00019072M12B	100.00		1,962,627.55
21-SEP-20	DEPOSITO DE CUENTA DE TERCEROS DEPOSITO EFECTIVO FARM GUADALAJARA 00660 REFERENCIA 00135316500V	1,200.00		1,963,827.55
25-SEP-20	DEFEECTIVO			
26-SEP-20	DEPOSITO DE CUENTA DE TERCEROS DEPOSITO EFECTIVO FARM GUADALAJARA 01306 REFERENCIA 000190G2412B	200.00		1,966,144.55
26-SEP-20	DEPOSITO DE CUENTA DE TERCEROS DEPOSITO EFECTIVO FARM GUADALAJARA 01306 REFERENCIA 000190G2112B	200.00		1,966,344.55
28-SEP-20	DEPOSITO DE CUENTA DE TERCEROS DEPOSITO EFECTIVO FARM GUADALAJARA 01306 REFERENCIA 000190G0112B	1,200.00		1,967,544.55
29-SEP-20	DEPOSITO DE CUENTA DE TERCEROS DEPOSITO EFECTIVO FARM GUADALAJARA 01306 REFERENCIA 000190SPRT2B	400.00		1,967,944.55
30-SEP-20	TRANSFERO 0000200930 , DE LA CUENTA: 1118566138 pago de contancia de estudios	50.00		1,967,894.55
30-SEP-20	DEFEECTIVO			
30-SEP-20	DEFEECTIVO	4,000.00		1,071,894.55
30-SEP-20	DEFEECTIVO	4,200.00		1,076,094.55
30-SEP-20	DEFEECTIVO	2,450.00		1,078,644.55
30-SEP-20	DEFEECTIVO	950.00		1,079,594.55
30-SEP-20	DEFEECTIVO	1,000.00		1,080,594.55
30-SEP-20	0NET01002009300043773761 SPEI RECIBIDO, 8001012 BBVA BANKOMER HR LIO: 17:10:37 DEL CLIENTE AGUIRRE CASTRO Y ASD CIADOS SC DE LA CLABE 012078001199850779 CON RFC AGAR209027Y4 CONCEPTO: DEX A CLIENTE REFERENCIA: 0300920 CVE RAST: 0NET01002009300043773761	21,413.60		1,102,008.15

IMPRESION ENLACE NEGOCIOS

FECHA	DESCRIPCIÓN / ESTABLECIMIENTO	MONTO DEL DEPOSITO	MONTO DEL RETIRO	SALDO
31-AGO-20	SALDO ANTERIOR SEM MOVIMIENTOS			0.00

OTROS ▼
Informe de Depósitos en efectivo (IDE) mayores a \$15,000 pesos

Mes:	SEPTIEMBRE de 2020
Excedentes de depósitos	\$ 71,868.00
Tipo de Cambio	\$ 22,4573
Resumen por cliente del ejercicio 2020	
Monto de excedente de depósitos	\$ 803,609.00

*Los depósitos en efectivo presentados en el presente informe son aquellos que exceden la cantidad de \$15,000 (Quince mil pesos 00/100) de forma acumulada en todas las cuentas bajo titularidad del cliente dentro de un mes calendario.

Ganancia Anual Total (GAT)

NO. DE CUENTA	GAT NOMINAL ¹	GAT REAL ²	(+) INTERESES APLICABLES	(-) TOTAL DE COMISIONES
0364117435	0.00 %	-3.45 %	\$0.00	\$0.00

¹ Antes de impuestos

² La GAT REAL es el rendimiento que obtendría después de descontar la inflación estimada

 Mensajes importantes

CAPITULO OCTAVO MESA DE DINERO Y FONDOS DE INVERSION, CAPITULO DECIMO NOMINA, CAPITULO DECIMO SEGUNDO CONEXION DIRECTA, CAPITULO DECIMO TERCERO DISPOSICIONES APLICABLES A TODOS LOS CAPITULOS DEL CONTRATO. NOTA: SE HACE REFERENCIA A LOS PRODUCTOS CONSIDERADOS EN LOS CAPITULOS DEL INDICE DEL PRESENTE CONTRATO.

Línea Directa para su empresa:

Ciudad de México: (55) 5740-5649 | Monterrey: (81) 8156-9640 | Guadalajara: (33) 3668-9040 | Resto del país: 800 - DIRECTA (3473283) | Visita nuestra página: www.banorte.com

Banco Banorte (Banorte) S.A. Institución de Banca Multiple Grupo Financiero Banorte, S.A. Registrada No. 000, Calles Primavera 229-8030, Monterrey Nuevo León, RFC 02061300001

**Advertencia: Incumplir sus obligaciones le puede generar comisiones.
El presente estado de cuenta no es un comprobante fiscal.**

La fecha de corte coincide con la fecha de terminación del periodo que se señala en el presente estado de cuenta. Las operaciones efectuadas durante los días no laborales o después de la hora de corte de fin de día serán consideradas en nuestra contabilidad como realizadas en el siguiente día hábil bancario. Usted dispone de 90 días después de la fecha de corte para objetar la información contenida en su estado de cuenta, de no hacerlo se asumirá su conformidad al respecto.

Cuando no reciba su estado de cuenta durante los 20 días siguientes de la fecha de corte, y no haya dado instrucciones para que no se le envíe, favor de solicitarlo en su sucursal.

En el caso de avisos de modificaciones al contrato de adhesión, recuerde que, si así lo decide, tiene derecho a solicitar la cancelación de su cuenta dentro de los 30 días naturales posteriores a la notificación recibida, sin responsabilidad alguna a su cargo cubriendo, en su caso, los adeudos que se hayan generado a la fecha.

Aviso de privacidad

Ponemos a su disposición el Aviso de Privacidad en www.banorte.com en el entendido de que su información será tratada con sujeción a los fines establecidos en el referido Aviso de Privacidad.

Consultas, Reclamaciones, y Aclaraciones

Banco Mercantil del Norte S.A. Institución de Banca Múltiple, Grupo Financiero Banorte recibe las consultas, reclamaciones o aclaraciones, a través de su **Unidad Especializada de Atención a Usuarios (UNE)**, ubicada en Av. Paseo de la Reforma 195 Piso 1, Colonia Cuauhtémoc, C.P. 06500, Alcaldía Cuauhtémoc, Ciudad de México, Correo electrónico: une@banorte.com, o al Teléfono: **800 627 2292** así como en cualquiera de sus sucursales. En el caso de no obtener una respuesta satisfactoria o en el caso de requerir consultar y/o comparar información sobre comisiones podrá acudir a la Comisión Nacional para la Protección y Defensa de los Usuarios de Servicios Financieros www.condusef.gob.mx con número telefónico de atención en la Ciudad de México (55) 5340 0999 y desde el interior de la República el 800 999 8080.

Referencia de Abreviaturas

ABO	Abono	COM	Comisión	EDO	Estado	O/B	Otro Banco
ATM	Cajero Automático	CONS	Consulta	I.S.R	Impuesto Sobre la Renta	PZO	Plazo
BTE	Banorte	CPA	Compra	I.V.A	Impuesto al Valor Agregado	R.F.C	Registro Federal de Causantes
CAM	Cámara de compensación	CTA	Cuenta	INT	Interés (es)	REY	Reverso
CAP	Capital	DEP	Depósito	INTBC	Interbancaria	S.B.C	Saldo salvo Buen Cobro
CHEQ/CHQ	Cheque	DEV	Devolución	INV	Inversión	VEN	Ventanilla
CLABE	Clave Bancaria Estandarizada	DISP	Disposición/Dispensión	LIQ	Liquidación (Pago)		



Los productos anteriormente descritos se encuentran protegidos por el Instituto para la Protección del Ahorro Bancario (IPAB) hasta por un monto equivalente a 400,000 UDI por cliente, por institución. La anterior de conformidad con las disposiciones legales que regulan a dicho Instituto. Visite la página www.ipab.org.mx

Línea Directa para la empresa:

Ciudad de México: (55) 5140 5640 | Monterrey: (81) 8158 9648 | Guadalajara: (33) 3669 9048 | Resto del país: 800 - DIRECTA (3473282) | Visite nuestra página: www.banorte.com

UNIVERSIDAD TECNOLÓGICA DE CIUDAD ACUÑA

Cconciliación de la cuenta Bancaria de cheques No. 1053149858 Banorte

Periodo del 01 de septiembre al 30 de septiembre de 2020

Saldo según nuestros libros al 30 de septiembre de 2020	\$	152,419.72
Mas: Importe de cheques expedidos no cobrados hasta el 30 de septiembre de 2020	\$	-
Menos: Cargos del Banco no correspondidos por nosotros	\$	-
Menos: Cargos nuestros no correspondidos por el banco	\$	-
Mas: Abonos del Banco no correspondidos por nosotros	\$	-
 Saldo según Estado de Cuenta del Banco al 30 de septiembre de 2020	\$	152,419.72

Autorizo:

C.P. Alfredo Avila Vences
Contador

PROVISION AGUNALDO
 UNIVERSIDAD TECNOLÓGICA DE CIUDAD ACUÑA
 CALLE CAMINO A LA UNIVERSIDAD 2175
 JABALI ZORRA
 ACUÑA COAH. C.P. 26309
 SUCURSAL: 1355 ACUÑA
 TIPO DE ENVÍO: CORREO



NO. DE CLIENTE: 51434094
 RFC: UTC1707012A

DATOS DE SUCURSAL:
 PLAZA:
 DIRECCIÓN: LOPEZ MATEOS X P. SUAREZ Y AQUILES 1152 BENITO JUAREZ
 TELÉFONO: 7725658

INFORMACIÓN DEL PERIODO

Periodo Del 01/Septiembre/2020 al 30/Septiembre/2020
 Fecha de corte 30/Septiembre/2020
 Moneda PESOS

RESUMEN INTEGRAL

Producto	No. de Cuenta	CLABE	Saldo anterior	Saldo al corte
ENLACE GLOBAL PM S/INTERESES	1053149858	072 062 01053149858 7	\$152,419.72	\$152,419.72
INVERSION ENLACE NEGOCIOS	1068586167	072 062 01068586167 5	\$0.00	\$0.00
TOTAL			\$152,419.72	\$152,419.72

DETALLE ENLACE GLOBAL PM S/INT. ▾ INVERSION ENLACE NEGOCIOS ▾
Resumen del periodo

	ENLACE GLOBAL PM S/INT.	INVERSION ENLACE NEGOCIOS
Saldo inicial del periodo	\$152,419.72	\$0.00
+ Total de depósitos	\$0.00	\$0.00
- Total de retiros	\$0.00	\$0.00
+ Intereses Netos Ganados	\$0.00	\$0.00
- Total de comisiones Cobradas / Pagadas	\$0.00	\$0.00
- IVA sobre comisiones (16%)	\$0.00	\$0.00
- Intereses Cobrados / Pagados	\$0.00	\$0.00
Saldo actual	\$152,419.72	\$0.00
Saldo disponible al día*	\$152,419.72	\$0.00

Saldo Promedio

Saldo promedio mínimo	\$10,000.00	\$0.00
En el Periodo 01 Sep al 30 Sep:	\$152,419.72	\$0.00
Días que comprende el periodo	30	30

Intereses cobrados/pagados

Tasa Bruta Anual	0.00%	0.00%
Interés Tasa Bruta Anual	\$0.00	\$0.00
Retención de ISR	\$0.00	\$0.00
INTERESES NETOS GANADOS	\$0.00	\$0.00

Saldo no disponible al día

Depósitos de Cheques S.B.C.	\$0.00
Ret. Garantía Líquida	\$0.00
Comisiones pendientes de aplicar	\$0.00
Compras no aplicadas	\$0.00
TOTAL	\$0.00

Resumen de comisiones

Cheques girados	0
Cheques girados sin comisión	0
Cheques girados con comisión	0
Importe de la comisión	\$0.00
Por cheques devueltos	\$0.00
Otras comisiones	\$0.00

ENLACE GLOBAL PM S/INTERESES
 (Saldo inicial de \$152,419.72)


DEPOSITOS	\$0.00
RETIROS	\$0.00
COMISIONES	\$0.00
OTROS CARGOS	\$0.00
SALDO FINAL	\$152,419.72

DETALLE DE MOVIMIENTOS (PESOS) ▾
Enlace Global Pm S/Intereses

FECHA	DESCRIPCIÓN / ESTABLECIMIENTO	MONTO DEL DEPOSITO	MONTO DEL RETIRO	SALDO
31-AGO-20	SALDO ANTERIOR			152,419.72

Línea Directa para re-emergencia:

Ciudad de México: (55) 5140 5640 | Monterrey: (81) 8158 9640 | Guadalajara: (33) 3649 9940 | Resto del país: 800 - DIRECTA (3473282) | Visita nuestra página: www.banorte.com

DETALLE DE MOVIMIENTOS (PESOS) (CONTINUACIÓN) ▼				
Enlace Global PM S/Intereses				
FECHA	DESCRIPCIÓN / ESTABLECIMIENTO	MONTO DEL DEPOSITO	MONTO DEL RETIRO	SALDO

SIN MOVIMIENTOS

INVERSION ENLACE RESGOS				
FECHA	DESCRIPCIÓN / ESTABLECIMIENTO	MONTO DEL DEPOSITO	MONTO DEL RETIRO	SALDO

 31-AGO-20 SALDO ANTERIOR
 SIN MOVIMIENTOS

0.00

OTROS ▼				
Informe de Depósitos en efectivo (DDE) mayores a \$ 15,000 pesos				

Mes:	SEPTIEMBRE de 2020
Excedentes de depósitos	\$ 71,868.00
Tipo de Cambio	\$ 22,4573
Resumen por cliente del ejercicio 2020	
Monto de excedente de depósitos	\$ 801,609.00

*Los depósitos en efectivo presentados en el presente informe son aquellos que exceden la cantidad de \$15,000 (Quince mil pesos 00/100) de forma acumulada en todas las cuentas bajo titularidad del cliente dentro de un mes calendario.

Ganancia Anual Total (GAT)				
NO. DE CUENTA	GAT NOMINAL ¹	GAT REAL ²	(+) INTERESES APLICABLES	(-) TOTAL DE COMISIONES

1068586167

0.00 %

-3.45 %

\$0.00

\$0.00

¹ Antes de Impuestos

² La GAT REAL es el rendimiento que obtendría después de descontar la inflación estimada

MENSAJES IMPORTANTES

CAPITULO OCTAVO MESA DE DINERO Y FONDOS DE INVERSION, CAPITULO DECIMO NOMINA, CAPITULO DECIMO SEGUNDO CONEXION DIRECTA, CAPITULO DECIMO TERCERO DISPOSICIONES APLICABLES A TODOS LOS CAPITULOS DEL CONTRATO. NOTA: SE HACE REFERENCIA A LOS PRODUCTOS CONSIDERADOS EN LOS CAPITULOS DEL INDICE DEL PRESENTE CONTRATO.

Advertencia: Incumplir sus obligaciones le puede generar comisiones.
 El presente estado de cuenta no es un comprobante fiscal.

La fecha de corte coincide con la fecha de terminación del periodo que se señala en el presente estado de cuenta. Las operaciones efectuadas durante los días no laborales o después de la hora de corte de fin de día serán consideradas en nuestra contabilidad como realizadas en el siguiente día hábil bancario. Usted dispone de 90 días después de la fecha de corte para objetar la información contenida en su estado de cuenta, de no hacerlo se asumirá su conformidad al respecto.

Cuando no reciba su estado de cuenta durante los 20 días siguientes de la fecha de corte, y no haya dado instrucciones para que no se le envíe, favor de solicitarlo en su sucursal.

En el caso de avisos de modificaciones al contrato de adhesión, recuerde que, si así lo decide, tiene derecho a solicitar la cancelación de su cuenta dentro de los 30 días naturales posteriores a la notificación recibida, sin responsabilidad alguna a su cargo cubriendo, en su caso, los adeudos que se hayan generado a la fecha.

Aviso de privacidad

Ponemos a su disposición el Aviso de Privacidad en www.banorte.com en el entendido de que su información será tratada con sujeción a los fines establecidos en el referido Aviso de Privacidad.

Consultas, Reclamaciones, y Aclaraciones

Banco Mercantil del Norte S.A. Institución de Banca Múltiple, Grupo Financiero Banorte recibe las consultas, reclamaciones o aclaraciones, a través de su **Unidad Especializada de Atención a Usuarios (UNE)**, ubicada en Av. Paseo de la Reforma 195 Piso 1, Colonia Cuauhtémoc, C.P. 06500, Alcaldía Cuauhtémoc, Ciudad de México, Correo electrónico: une@banorte.com, o al Teléfono: **800 627 2292** así como en cualquiera de sus sucursales. En el caso de no obtener una respuesta satisfactoria o en el caso de requerir consultar y/o comparar información sobre comisiones podrá acudir a la Comisión Nacional para la Protección y Defensa de los Usuarios de Servicios Financieros www.condusef.gob.mx con número telefónico de atención en la Ciudad de México (55) 5340 0999 y desde el interior de la República el **800 999 8080**.

Referencia de Abreviaturas

ABO	Abono	COM	Comisión	EDO	Estado	QVB	Otro Banco
ATM	Cajero Automático	CONS	Consulta	I.S.R	Impuesto Sobre la Renta	PZO	Plazo
BTE	Banorte	CRA	Compra	LVA	Impuesto al Valor Agregado	R.F.C	Registro Federal de Causantes
CAM	Cámara de compensación	CTA	Cuenta	INT	Interés (es)	REV	Reverso
CAP	Capital	DEP	Depósito	INTBC	Interbancaria	S.B.C	Saldo salvo Buen Cobro
CHEQ/CHQ	Cheque	DEV	Devolución	INV	Inversión	VEN	Ventanilla
CLABE	Clave Bancaria Estandarizada	DISP	Disposición/Dispersión	LIQ	Liquidación (Pago)		



Los productos anteriormente descritos se encuentran protegidos por el Instituto para la Protección del Ahorro Bancario (IPAB) hasta por un monto equivalente a 400,000 UDI por cliente, por institución. Lo anterior de conformidad con las disposiciones legales que regulan a dicho Instituto. Visita la página www.ipab.org.mx

UNIVERSIDAD TECNOLÓGICA DE CIUDAD ACUÑA
UNIVERSIDAD TECNOLÓGICA DE CIUDAD ACUÑA
AUXILIAR DE CUENTAS CONTABLES COLECTIVAS
 Del 1 de Enero del 2020 al 30 de Septiembre del 2020

1112105 Bancos Moneda Nacional - Cuentas Bancarias

Cuenta	Concepto	Saldo Inicial	Cargo	Abono	Saldo Final
CB00001	BANORTE 1053149058	4,661.72	150,000.00	2,262.00	152,419.72
CB00002	BANORTE 300082388	0.00	3,669,475.46	3,669,475.46	0.00
CB00003	BANORTE 354424068	305,968.95	1,262,361.93	465,622.73	1,102,008.15
CB00005	BANORTE 366865413	6,436.76	4,214,228.62	4,016,896.29	203,770.09
CB00006	BANORTE 490061129	161,735.99	3,280,286.75	3,444,022.74	0.00
CB00009	BANORTE 1096319434	0.00	1,316,487.29	810,000.00	906,487.29
CB00010	BANORTE 1096319425	0.00	1,529,863.25	1,529,000.00	863.25
CB00011	BANORTE 1096319416	0.00	1,539,000.00	1,538,910.46	89.56
TOTAL GENERAL:		\$478,423.42	\$16,983,703.29	\$15,496,486.67	\$1,966,638.04



**INFORMACIÓN ADICIONAL
IX.- EL ACUSE DE RECEPCIÓN
CORRESPONDIENTE A LA CARGA DEL
INFORME DE AVANCE DE GESTIÓN
FINANCIERA DEL TERCER TRIMESTRE DEL
AÑO 2020**

Ente Público: Universidad Tecnológica de Ciudad Acuna

Periodo: 3er Trimestre 2020

Tipo de Acuse: Normal

Fecha de recepción: 2020/10/28

Hora de recepción: 09:14:30

La Auditoría Superior del Estado de Coahuila, se da por enterada de la recepción de la información digital presentada por el ente público, por tal motivo no se le exime la responsabilidad de presentarla de forma impresa.

Informacion Requerida	Cumple/Incumple
1.1 Estado de Situación Financiera	✓
1.2 Estado de Actividades Trimestral	✓
1.3 Estado de Actividades Acumulado	✓
1.4 Estado de Variación en la Hacienda Pública Trimestral	✓
1.5 Estado de Variación en la Hacienda Pública	✓
1.6 Estado de Cambios en la Situación Financiera Trimestral	✓
1.7 Estado de Cambios en la Situación Financiera	✓
1.8 Estado de Flujos de Efectivo Trimestral	✓
1.9 Estado de Flujos de Efectivo	✓
1.10 Estado Analítico del Activo Trimestral	✓
1.11 Estado Analítico del Activo	✓
1.12 Estado Analítico de la Deuda y Otros Pasivos Trimestral	✓
1.13 Estado Analítico de la Deuda y Otros Pasivos	✓
1.14 Informe sobre Pasivos Contingentes	✓
1.15 Notas de Desglose a los Estados Financieros	✓
1.16 Notas de Memoria	✓
1.17 Notas de Gestión Administrativa a los Estados Financieros	✓
1.18 Balanza de Comprobación Trimestral	✓
1.19 Balanza de Comprobación Acumulada	✓
1.20 Dictamen de Auditoría Independiente	✓
2.1 Estado Analítico de Ingresos - CE	✓



Informacion Requerida	Cumple/Incumple
2.2 Estado Analítico de Ingresos - CFF	✓
2.3 Estado Analítico de Ingresos - CRI	✓
2.4 Estado Analítico del Ejercicio del Presupuesto de Egresos - CA	✓
2.5 Estado Analítico del Ejercicio del Presupuesto de Egresos - CE	✓
2.6 Estado Analítico del Ejercicio del Presupuesto de Egresos - COG	✓
2.7 Estado Analítico del Ejercicio del Presupuesto de Egresos - CFG	✓
2.8 Endeudamiento Neto	✓
2.9 Intereses de la Deuda	✓
2.10 Indicadores de Postura Fiscal (Flujo de Fondos)	✓
3.1 Gasto por Categoría Programática	✓
3.2 Programas y Proyectos de Inversión	✓
3.3 Indicadores de Resultados	✓
3.4 El cumplimiento de los objetivos proyectados en los programas	✓
3.5 Los Resultados de la Evaluación del Desempeño	✓
4.1 Relación de Bienes Muebles que componen su patrimonio	✓
4.2 Relación de Bienes Inmuebles que componen su patrimonio	✓
4.3 Reporte de Esquemas Bursátiles y Coberturas Financieras	✓
4.4 Formato del Ejercicio y Destino del Gasto Federalizado y Reintegros	✓
4.5 Informe de Proyectos de Asociaciones Público - Privadas (APP)	✓
4.6 El IAGF en archivo digital en formato PDF	✓
4.7 Carátulas de Conciliaciones Bancarias	✓
5.1 Estado de Situación Financiera Detallado - LDF	✓
5.2 Informe Analítico de la Deuda Pública y Otros Pasivos - LDF	✓
5.3 Informe Analítico de Obligaciones Diferentes de Financiamientos - LDF	✓
5.4 Balance Presupuestario - LDF	✓



Informacion Requerida	Cumple/Incumple
5.5 Estado Analítico de Ingresos Detallado - LDF	✓
5.6 Estado Analítico del Ejercicio del Presupuesto de Egresos Detallado - LDF COG	✓
5.7 Estado Analítico del Ejercicio del Presupuesto de Egresos Detallado - LDF CA	✓
5.8 Estado Analítico del Ejercicio del Presupuesto de Egresos Detallado - LDF CF	✓
5.9 Estado Analítico del Ejercicio del Presupuesto de Egresos Detallado - LDF CSPC	✓
5.10 Reporte de las acciones	✓
5.11 Informar la fuente de los ingresos con la que se haya pagado el nuevo gasto	✓
5.12 La información relativa al cumplimiento de los convenios celebrados	✓



Cadena Original:

ID:::4211;;;Entidad:::Universidad_Tecnologica_de_Ciudad_Acuna;;;Estado:::Envio_al_congreso;;;
Tipo_de_Acuse:::Normal;;;Fecha_de_Generacion:::2020-10-28_15:14:30.902945;;;Fecha_Inicial::
:False;;;Fecha_Final:::False;;;Notas:::Envio_al_Congreso;;;Reportes:::168663---recepcion_congre
so***168664---recepcion_congreso***168665---recepcion_congreso***168666---recepcion_congre
so***168667---recepcion_congreso***168668---recepcion_congreso***168669---recepcion_congre
so***168670---recepcion_congreso***168671---recepcion_congreso***168672---recepcion_congre
so***168673---recepcion_congreso***168674---recepcion_congreso***168675---recepcion_congre
so***168676---recepcion_congreso***168677---recepcion_congreso***168678---recepcion_congre
so***168679---recepcion_congreso***168680---recepcion_congreso***168681---recepcion_congre
so***168682---recepcion_congreso***168683---recepcion_congreso***168684---recepcion_congre
so***168685---recepcion_congreso***168686---recepcion_congreso***168687---recepcion_congre
so***168688---recepcion_congreso***168689---recepcion_congreso***168690---recepcion_congre
so***168691---recepcion_congreso***168692---recepcion_congreso***168693---recepcion_congre
so***168694---recepcion_congreso***168695---recepcion_congreso***168696---recepcion_congre
so***168697---recepcion_congreso***168698---recepcion_congreso***168699---recepcion_congre
so***168700---recepcion_congreso***168701---recepcion_congreso***168702---recepcion_congre
so***168703---recepcion_congreso***168704---recepcion_congreso***168705---recepcion_congre
so***168706---recepcion_congreso***168707---recepcion_congreso***168708---recepcion_congre
so***168709---recepcion_congreso***168710---recepcion_congreso***168711---recepcion_congre
so***168712---recepcion_congreso***168713---recepcion_congreso***168714---recepcion_congre
so***168715---recepcion_congreso***168716---recepcion_congreso***



Sello Digital:

266d32b46a8b6f40d2aa0f690f092fafd419e20cf0fb457b5a64c3e426c01055ade80e5e701130e880
c329d1772c8258c8631755793d3beba9f8aab01d440fad

INFORMACIÓN ADICIONAL
X.- EL ACUSE DE ENTREGA
CORRESPONDIENTE A LA CARGA DE LOS
COMPROBANTES FISCALES DIGITALES POR
INTERNET (CFDI)

RFC: UTC170701J2A

Periodo: Julio - Septiembre 2020

Entidad: UNIVERSIDAD TECNOLÓGICA DE CIUDAD ACUÑA

Fecha de ultimo CFDI registrado: 12/10/2020

Folio: 20200000001169

En cumplimiento a lo dispuesto por las Reglas de presentación y contenido del informe de avance de gestión financiera correspondiente al periodo señalado en el presente documento, esta Auditoría Superior tiene por recibida la información correspondiente a los archivos electrónicos de los Comprobantes Fiscales Digitales por Internet (CFDI), proporcionados a través de la presente herramienta.

No obstante, el presente acuse no avala la veracidad de la información contenida en los CFDI registrados, así como las operaciones en ellos consignadas.

Generado por:

Genaro Castellanos Ortega

Expedido por:

Portal para el Registro de CFDI de la ASEC

Documento procesado el día 12/10/2020



**V. INFORMACIÓN DERIVADA DE LA LEY DE
DISCIPLINA FINANCIERA DE LAS
ENTIDADES FEDERATIVAS Y LOS
MUNICIPIOS**

I.- ESTADO DE SITUACIÓN FINANCIERA DETALLADO - LDF

Concepto (c)	30 de septiembre de 2020 (d)	31 de diciembre de 2019 (e)	Concepto (c)	30 de septiembre de 2020 (d)	31 de diciembre de 2019 (e)
ACTIVO			PASIVO		
Activo Circulante			Pasivo Circulante		
a. Efectivo y Equivalentes (a1+a2+a3+a4+a5+a6+a7)	2,001,558.12	584,343.50	A. Cuentas por Pagar a Corto Plazo (a1+a2+a3+a4+a5+a6+a7+a8+a9)	299,248.67	244,918.88
a1) Efectivo	10,999.00	0.00	a1) Servicios Personales por Pagar a Corto Plazo	0.00	0.00
a2) Bancos/Tesorería	1,925,638.04	478,423.42	a2) Proveedores por Pagar a Corto Plazo	289.99	203.99
a3) Bancos/Depositos y Otros	0.00	0.00	a3) Contratistas por Obras Públicas por Pagar a Corto Plazo	0.00	0.00
a4) Inversiones Temporales (J-testa 3 meses)	0.00	0.00	a4) Participaciones y Aportaciones por Pagar a Corto Plazo	0.00	0.00
a5) Fondos con Afectación Específica	0.00	0.00	a5) Transferencias Obligatorias por Pagar a Corto Plazo	0.00	0.00
a6) Depósitos de Fondos de Terceros en Garantía y/o Administración	105,920.08	165,920.88	a6) Intereses, Comisiones y Otros Gastos de la Deuda Pública por Pagar a Corto Plazo	0.00	0.00
a7) Otros Efectivos y Equivalentes	0.00	0.00	a7) Retenciones y Contribuciones por Pagar a Corto Plazo	299,578.68	244,548.89
b. Derechos a Recibir Efectivo o Equivalentes (b1+b2+b3+b4+b5+b6+b7)	-36.88	1,174.71	a8) Devoluciones de la Ley de Ingresos por Pagar a Corto Plazo	0.00	0.00
b1) Inversiones Financieras de Corto Plazo	0.00	0.00	a9) Otras Cuentas por Pagar a Corto Plazo	0.00	0.00
b2) Cuentas por Cobrar a Corto Plazo	0.00	0.00	b. Documentos por Pagar a Corto Plazo (b1+b2+b3)	0.00	0.00
b3) Deudores Diversos por Cobrar a Corto Plazo	-95.92	0.00	b1) Documentos Comerciales por Pagar a Corto Plazo	0.00	0.00
b4) Ingresos por Recuperar a Corto Plazo	0.00	0.00	b2) Documentos con Contratistas por Obras Públicas por Pagar a Corto Plazo	0.00	0.00
b5) Deudores por Anticipo de la Tesorería a Corto Plazo	0.00	0.00	b3) Otros Documentos por Pagar a Corto Plazo	0.00	0.00
b6) Préstamos Obligatorios a Corto Plazo	0.00	0.00	c. Porción a Corto Plazo de la Deuda Pública a Largo Plazo (c1+c2)	0.00	0.00
b7) Otros Derechos a Recibir Efectivo o Equivalentes a Corto Plazo	99.04	1,174.71	c1) Porción a Corto Plazo de la Deuda Pública	0.00	0.00
c. Derechos a Recibir Bienes o Servicios (c1+c2+c3+c4+c5)	0.00	0.00	c2) Porción a Corto Plazo de Arrendamiento Financiero	0.00	0.00
c1) Anticipo a Proveedores por Adquisición de Bienes y Prestación de Servicios a Corto Plazo	0.00	0.00	d. Títulos y Valores a Corto Plazo	0.00	0.00
c2) Anticipo a Proveedores por Adquisición de Bienes Inmuebles y Muebles a Corto Plazo	0.00	0.00	e. Pasivos Diferidos a Corto Plazo (e1+e2+e3)	0.00	0.00
c3) Anticipo a Proveedores por Adquisición de Bienes Muebles a Corto Plazo	0.00	0.00	e1) Ingresos Cobrados por Adelanto a Corto Plazo	0.00	0.00
c4) Anticipo a Contratistas por Obras Públicas a Corto Plazo	0.00	0.00	e2) Intereses Cobrados por Adelanto a Corto Plazo	0.00	0.00
c5) Otros Derechos a Recibir Bienes o Servicios a Corto Plazo	0.00	0.00	e3) Otros Pasivos Diferidos a Corto Plazo	0.00	0.00
d. Inventarios (d1+d2+d3+d4+d5)	0.00	0.00	f. Fondos y Bienes de Terceros en Garantía y/o Administración a Corto Plazo (f1+f2+f3+f4+f5+f6)	0.00	0.00
d1) Inventario de Mercancías para Venta	0.00	0.00	f1) Fondos en Garantía a Corto Plazo	0.00	0.00
d2) Inventario de Mercancías Terminadas	0.00	0.00	f2) Fondos en Administración a Corto Plazo	0.00	0.00
d3) Inventario de Mercancías en Proceso de Elaboración	0.00	0.00	f3) Fondos Contingentes a Corto Plazo	0.00	0.00
d4) Inventario de Materias Primas, Materiales y Suministros para Producción	0.00	0.00	f4) Fondos de Fideicomisos, Mandatos y Contratos Análogos a Corto Plazo	0.00	0.00
d5) Bienes en Tránsito	0.00	0.00	f5) Otros Fondos de Terceros en Garantía y/o Administración a Corto Plazo	0.00	0.00
e. Amonesiones	0.00	0.00	f6) Valores y Bienes en Garantía a Corto Plazo	0.00	0.00
f. Estimación por Pérdida o Deterioro de Activos Circulantes (f1+f2)	0.00	0.00	g. Provisiones a Corto Plazo (g1+g2+g3)	100,135.00	100,135.00
f1) Estimaciones para Cuentas Incobrables por Derechos a Recibir Efectivo o Equivalentes	0.00	0.00	g1) Provisión para Demandas y Juicios a Corto Plazo	0.00	0.00
f2) Estimación por Deterioro de Inventarios	0.00	0.00	g2) Provisión para Contingencias a Corto Plazo	0.00	0.00
g. Otros Activos Circulantes (g1+g2+g3+g4)	0.00	0.00	g3) Otras Provisiones a Corto Plazo	100,135.00	100,135.00
g1) Valores en Garantía	0.00	0.00	h. Otros Pasivos a Corto Plazo (h1+h2+h3)	0.00	0.00
g2) Bienes en Garantía (excluye depósitos de fondos)	0.00	0.00	h1) Ingresos por Clasificar	0.00	0.00
g3) Bienes Derivados de Embargos, Decomisos, Aseguramientos y Dación en Pago	0.00	0.00	h2) Recaudación por Participar	0.00	0.00
g4) Adquisición con Fondos de Terceros	0.00	0.00	h3) Otros Pasivos Circulantes	0.00	0.00
IA. Total de Activos Circulantes (IA = a + b + c + d + e + f + g)	2,061,521.24	585,518.21	IA. Total de Pasivos Circulantes (IA = a + b + c + d + e + f + g + h)	399,383.67	345,953.88
Activo No Circulante			Pasivo No Circulante		
a. Inversiones Financieras a Largo Plazo	0.00	0.00	a. Cuentas por Pagar a Largo Plazo	0.00	0.00
b. Derechos a Recibir Efectivo o Equivalentes a Largo Plazo	0.00	0.00	b. Documentos por Pagar a Largo Plazo	0.00	0.00
c. Bienes Inmuebles, Infraestructura y Construcciones en Proceso	0.00	0.00	c. Deuda Pública a Largo Plazo	0.00	0.00
d. Bienes Muebles	1,887,433.80	1,885,257.86	d. Pasivos Diferidos a Largo Plazo	0.00	0.00
e. Activos Intangibles	0.00	0.00	e. Fondos y Bienes de Terceros en Garantía y/o Administración a Largo Plazo	0.00	0.00
f. Depreciación, Deterioro y Amortización Acumulada de Bienes	-622,228.14	-622,228.14	f. Provisiones a Largo Plazo	0.00	0.00
g. Activos Diferidos	0.00	0.00	IB. Total de Pasivos No Circulantes (IB = a + b + c + d + e + f)	0.00	0.00
h. Estimación por Pérdida o Deterioro de Activos no Circulantes	0.00	0.00	I. Total del Pasivo (I = IA + IB)	399,383.67	345,953.88
i. Otros Activos no Circulantes	0.00	0.00	HACIENDA PÚBLICA PATRIMONIO		
II. Total de Activos No Circulantes (II = a + b + c + d + e + f + g + h + i)	1,265,405.66	1,263,029.72	IIA. Hacienda Pública/Patrimonio Contribuido (IIA = a + b + c)	0.00	0.00
I. Total del Activo (I = IA + II)	3,446,926.90	1,848,547.93	a. Aportaciones	0.00	0.00

		b. Donaciones de Capital	0.00	0.00
		c. Actualización de la Hacienda Pública/Patrimonio	0.00	0.00
		III. Hacienda Pública/Patrimonio Generado (III = a + b + c + d + e)	3,047,543.23	1,903,334.05
		a. Resultados del Ejercicio (Ahorro/ Desahorro)	1,522,595.07	0.00
		b. Resultados de Ejercicios Anteriores	3,443,079.01	3,443,079.01
		c. Revalúos	0.00	0.00
		d. Reservas	0.00	0.00
		e. Rectificaciones de Resultados de Ejercicios Anteriores	-1,016,131.25	-1,009,544.96
		III. Exceso o Insuficiencia en la Actualización de la Hacienda Pública/Patrimonio (III = a + b)	0.00	0.00
		a. Resultado por Posición Monetaria	0.00	0.00
		b. Resultado por Tenencia de Activos no Monetarios	0.00	0.00
		IV. Total Hacienda Pública/Patrimonio (IV = III + III)	3,047,543.23	1,903,334.05
		IV. Total del Pasivo y Hacienda Pública/Patrimonio (IV = II + III)	3,446,526.93	1,808,587.93

"Bajo protesta de decir verdad declaramos que los Estados Financieros y sus notas, son razonablemente correctos y son responsabilidad del emisor"

ING. LUIS MANUEL NAVARRO GALINDO
RECTOR

C.P. ALFONSO AVILA BENCHACA
CONTADOR GENERAL

II.- INFORME ANALÍTICO DE LA DEUDA PÚBLICA Y OTROS PASIVOS - LDF

Denominación de la Deuda Pública y Otros Pasivos (a)	Saldo al 31 de diciembre de 2019 (d)	Disposiciones del Periodo (e)	Amortizaciones del Periodo (f)	Revaluaciones, Reclasificaciones y Otros Ajustes (g)	Saldo Final del Periodo (h) = d+e-f+g	Pago de Intereses del Periodo (i)	Pago de Comisiones y demás costos asociados durante el Periodo (j)
1. Deuda Pública (1=a+B)	0.00	0.00	0.00	0.00	0.00	0.00	0.00
A. Corto Plazo (A=a1+a2+a3)	0.00	0.00	0.00	0.00	0.00	0.00	0.00
a1) Instituciones de Crédito	0.00	0.00	0.00	0.00	0.00	0.00	0.00
a2) Títulos y Valores	0.00	0.00	0.00	0.00	0.00	0.00	0.00
a3) Arrendamientos Financieros	0.00	0.00	0.00	0.00	0.00	0.00	0.00
B. Largo Plazo (B=b1+b2+b3)	0.00	0.00	0.00	0.00	0.00	0.00	0.00
b1) Instituciones de Crédito	0.00	0.00	0.00	0.00	0.00	0.00	0.00
b2) Títulos y Valores	0.00	0.00	0.00	0.00	0.00	0.00	0.00
b3) Arrendamientos Financieros	0.00	0.00	0.00	0.00	0.00	0.00	0.00
2. Otros Pasivos	345,053.88	0.00	0.00	0.00	345,053.87	0.00	0.00
3. Total de la Deuda Pública y Otros Pasivos (2=1+2)	345,053.88	0.00	0.00	0.00	345,053.87	0.00	0.00
4. Deuda Contingente 1 (Informativa)	0.00	0.00	0.00	0.00	0.00	0.00	0.00
A. Deuda Contingente 1	0.00	0.00	0.00	0.00	0.00	0.00	0.00
B. Deuda Contingente 2	0.00	0.00	0.00	0.00	0.00	0.00	0.00
C. Deuda Contingente XX	0.00	0.00	0.00	0.00	0.00	0.00	0.00
5. Valor de Instrumentos Bono Cupón Cero 2 (Informativa)	0.00	0.00	0.00	0.00	0.00	0.00	0.00
A. Instrumento Bono Cupón Cero 1	0.00	0.00	0.00	0.00	0.00	0.00	0.00
B. Instrumento Bono Cupón Cero 2	0.00	0.00	0.00	0.00	0.00	0.00	0.00
C. Instrumento Bono Cupón Cero XX	0.00	0.00	0.00	0.00	0.00	0.00	0.00

Obligaciones a Corto Plazo (x)	Monto Contractado (y)	Plazo Pactado (m)	Tasa de Interés (n)	Comisiones y Costos Relacionados (o)	Tasa Efectiva (p)
6. Obligaciones a Corto Plazo (Informativa)	0.00		0.00%	0.00	0.00%
A. Crédito 1	0.00		0.00%	0.00	0.00%
B. Crédito 2	0.00		0.00%	0.00	0.00%
C. Crédito XX	0.00		0.00%	0.00	0.00%

"Bajo protesta de decir verdad declaramos que los Estados Financieros y sus notas, son razonablemente correctos y son responsabilidad del emisor"

ING. LUIS MANUEL NAVARRO GALINDO
RECTOR

C.P. ALFONSO ADRIÁN MENCHACA
CONTADOR GENERAL

III.- INFORME ANALÍTICO DE OBLIGACIONES DIFERENTES DE FINANCIAMIENTOS – LDF



UNIVERSIDAD TECNOLÓGICA DE CIUDAD ACUÑA
Informe Analítico de Obligaciones Diferentes de Financiamientos – LDF
Del 01 de enero al 30 de septiembre de 2020 (b)
(PESOS)



Denominación de las Obligaciones Diferentes de Financiamiento (a)	Fecha del Contrato (d)	Fecha de inicio de operación del proyecto (e)	Fecha de vencimiento (f)	Monto de la inversión pactado (g)	Plazo pactado (h)	Monto promedio mensual del pago de la contraprestación (i)	Monto promedio mensual del pago de la contraprestación correspondiente al pago de inversión (j)	Monto pagado de la inversión al 30 de septiembre de 2020 (k)	Monto pagado de la inversión actualizado al 30 de septiembre de 2020 (l)	Saldo pendiente por pagar de la inversión al 30 de septiembre de 2020 (m = g - l)
A. Asociaciones Público Privadas (APP's) (A=a+b+c+d)				0.00		0.00	0.00	0.00	0.00	0.00
a) APP 1				0.00		0.00	0.00	0.00	0.00	0.00
b) APP 2				0.00		0.00	0.00	0.00	0.00	0.00
c) APP 3				0.00		0.00	0.00	0.00	0.00	0.00
d) APP XX				0.00		0.00	0.00	0.00	0.00	0.00
B. Otros Instrumentos (B=a+b+c+d)				0.00		0.00	0.00	0.00	0.00	0.00
a) Otro instrumento 1				0.00		0.00	0.00	0.00	0.00	0.00
b) Otro instrumento 2				0.00		0.00	0.00	0.00	0.00	0.00
c) Otro instrumento 3				0.00		0.00	0.00	0.00	0.00	0.00
d) Otro instrumento XX				0.00		0.00	0.00	0.00	0.00	0.00
C. Total de Obligaciones Diferentes de Financiamiento (C=A+B)				0.00		0.00	0.00	0.00	0.00	0.00

Bajo protesta de decir verdad declaramos que los Estados Financieros y sus adjas, son razonablemente correctos y son responsabilidad del emisor

ING. LUIS MANUEL NAVARRO GALINDO
RECTOR

C.P. ALFONSO VILA MENCHACA
DIRECTOR DE ADMINISTRACIÓN Y FINANZAS

IV.- BALANCE PRESUPUESTARIO - LDF

Concepto (c)	Estimado/ Aprobado (d)	Devengado	Recaudado/ Pagado
A. Ingresos Totales (A = A1+A2+A3)	16,126,851.81	9,195,061.65	9,195,061.65
A1. Ingresos de Libre Disposición	16,126,851.81	9,195,061.65	9,195,061.65
A2. Transferencias Federales Etiquetadas	0.00	0.00	0.00
A3. Financiamiento Neto	0.00	0.00	0.00
B. Egresos Presupuestarios¹ (B = B1+B2)	16,126,851.81	7,774,802.02	7,774,802.02
B1. Gasto No Etiquetado (sin incluir Amortización de la Deuda Pública)	16,126,851.81	7,774,802.02	7,774,802.02
B2. Gasto Etiquetado (sin incluir Amortización de la Deuda Pública)	0.00	0.00	0.00
C. Remanentes del Ejercicio Anterior (C = C1 + C2)	0.00	0.00	0.00
C1. Remanentes de Ingresos de Libre Disposición aplicados en el periodo	0.00	0.00	0.00
C2. Remanentes de Transferencias Federales Etiquetadas aplicados en el periodo	0.00	0.00	0.00
I. Balance Presupuestario (I = A - B + C)	0.00	1,420,259.63	1,420,259.63
II. Balance Presupuestario sin Financiamiento Neto (II = I - A3)	0.00	1,420,259.63	1,420,259.63
III. Balance Presupuestario sin Financiamiento Neto y sin Remanentes del Ejercicio Anterior (III= II - C)	0.00	1,420,259.63	1,420,259.63

Concepto	Aprobado	Devengado	Pagado
E. Intereses, Comisiones y Gastos de la Deuda (E = E1+E2)	0.00	0.00	0.00
E1. Intereses, Comisiones y Gastos de la Deuda con Gasto No Etiquetado	0.00	0.00	0.00
E2. Intereses, Comisiones y Gastos de la Deuda con Gasto Etiquetado	0.00	0.00	0.00
IV. Balance Primario (IV = III + E)	0.00	1,420,259.63	1,420,259.63

Concepto	Estimado/ Aprobado	Devengado	Recaudado/ Pagado
F. Financiamiento (F = F1 + F2)	0.00	0.00	0.00
F1. Financiamiento con Fuente de Pago de Ingresos de Libre Disposición	0.00	0.00	0.00
F2. Financiamiento con Fuente de Pago de Transferencias Federales Etiquetadas	0.00	0.00	0.00
G. Amortización de la Deuda (G = G1 + G2)	0.00	0.00	0.00
G1. Amortización de la Deuda Pública con Gasto No Etiquetado	0.00	0.00	0.00
G2. Amortización de la Deuda Pública con Gasto Etiquetado	0.00	0.00	0.00
A3. Financiamiento Neto (A3 = F - G)	0.00	0.00	0.00

Concepto	Estimado/ Aprobado	Devengado	Recaudado/ Pagado
A1. Ingresos de Libre Disposición	16,126,851.81	9,195,061.65	9,195,061.65
A3.1 Financiamiento Neto con Fuente de Pago de Ingresos de Libre Disposición (A3.1 = F1 - G1)	0.00	0.00	0.00
F1. Financiamiento con Fuente de Pago de Ingresos de Libre Disposición	0.00	0.00	0.00
G1. Amortización de la Deuda Pública con Gasto No Etiquetado	0.00	0.00	0.00
B1. Gasto No Etiquetado (sin incluir Amortización de la Deuda Pública)	16,126,851.81	7,774,802.02	7,774,802.02
C1. Remanentes de Ingresos de Libre Disposición aplicados en el periodo	0.00	0.00	0.00
V. Balance Presupuestario de Recursos Disponibles (V = A1 + A3.1 - B 1 + C1)	0.00	1,420,259.63	1,420,259.63
VI. Balance Presupuestario de Recursos Disponibles sin Financiamiento Neto (VI = V - A3.1)	0.00	1,420,259.63	1,420,259.63

Concepto	Estimado/ Aprobado	Devengado	Recaudado/ Pagado
A2. Transferencias Federales Etiquetadas	0.00	0.00	0.00
A3.2 Financiamiento Neto con Fuente de Pago de Transferencias Federales Etiquetadas (A3.2 = F2 - G2)	0.00	0.00	0.00
F2. Financiamiento con Fuente de Pago de Transferencias Federales Etiquetadas	0.00	0.00	0.00
G2. Amortización de la Deuda Pública con Gasto Etiquetado	0.00	0.00	0.00
B2. Gasto Etiquetado (sin incluir Amortización de la Deuda Pública)	0.00	0.00	0.00
C2. Remanentes de Transferencias Federales Etiquetadas aplicados en el periodo	0.00	0.00	0.00
VII. Balance Presupuestario de Recursos Etiquetados (VII = A2 + A3.2 - B2 + C2)	0.00	0.00	0.00
VIII. Balance Presupuestario de Recursos Etiquetados sin Financiamiento Neto (VIII = VII - A3.2)	0.00	0.00	0.00

Bajo protesta de decir verdad declaramos que los Estados Financieros y sus notas, son razonablemente correctos y son responsabilidad del emisor

ING. LUIS MANUEL NAVARRO GALINDO
RECTOR

C.P. ALFONSO ADILA MENCHACA
CONTADOR GENERAL

V.- ESTADO ANALÍTICO DE INGRESOS DETALLADO - LDF

2. Ingresos Derivados de Financiamiento con Fuente de Pago de Transferencias Federales Equitadas	0.00	0.00	0.00	0.00	0.00	0.00
3. Ingresos Derivados de Financiamientos (3 = 1 + 2)	0.00	0.00	0.00	0.00	0.00	0.00

"Bajo protesta de decir verdad declaramos que los Estados Financieros y sus notas, son razonablemente correctos y son responsabilidad del emisor"

ING. LUIS MANUEL NAVARRO GALINDO
RECTOR

C. P. ALFONSO AVILA MENCHACA
CONTADOR GENERAL

VI.- ESTADO ANALÍTICO DEL EJERCICIO DEL PRESUPUESTO DE EGRESOS DETALLADO POR CLASIFICACIÓN POR OBJETO DEL GASTO - LDF

(6) Apoyos Financieros	0.00	0.00	0.00	0.00	0.00	0.00
(7) Adjudos de Ejercicios Pasados Arbitrales (ACEPAS)	0.00	0.00	0.00	0.00	0.00	0.00
II. Total de Egresos (II = I + 6)	16,126,851.81	0.00	16,126,851.81	7,774,862.02	7,774,862.02	8,352,049.79

"Bajo protesta de decir verdad declaramos que los Estados Financieros y sus notas, son razonablemente correctos y son responsabilidad del emisor"

ING. LUIS MANUEL NAVARRO GALINDO
RECTOR

C.P. ALFONSO AYLLA MENCHACA
CONTADOR GENERAL

VII.- ESTADO ANALÍTICO DEL EJERCICIO DEL PRESUPUESTO DE EGRESOS DETALLADO POR CLASIFICACIÓN ADMINISTRATIVA - LDF

VIII.- ESTADO ANALÍTICO DEL EJERCICIO DEL PRESUPUESTO DE EGRESOS DETALLADO POR CLASIFICACIÓN FUNCIONAL - LDF



UNIVERSIDAD TECNOLÓGICA DE CIUDAD ACUÑA

Estado Analítico del Ejercicio del Presupuesto de Egresos Detallado - LDF

Clasificación Funcional (Finalidad y Función)

Del 01 de enero al 30 de septiembre de 2020 (b)

(PESOS)



Concepto (c)	Egresos					Subejercicio (e)
	Aprobado (d)	Ampliaciones/ (Reducciones)	Modificado	Devengado	Pagado	
I. Gasto No Etiquetado (I=A+B+C+D)	16,126,851.81	0.00	16,126,851.81	7,774,802.02	7,774,802.02	8,352,048.83
A. Gobierno (A=a1+a2+a3+a4+a5+a6+a7+a8)	0.00	0.00	0.00	0.00	0.00	0.00
a1) Legislación	0.00	0.00	0.00	0.00	0.00	0.00
a2) Justicia	0.00	0.00	0.00	0.00	0.00	0.00
a3) Coordinación de la Política de Gobierno	0.00	0.00	0.00	0.00	0.00	0.00
a4) Relaciones Exteriores	0.00	0.00	0.00	0.00	0.00	0.00
a5) Asuntos Financieros y Hacendarios	0.00	0.00	0.00	0.00	0.00	0.00
a6) Seguridad Nacional	0.00	0.00	0.00	0.00	0.00	0.00
a7) Asuntos de Orden Público y de Seguridad Interior	0.00	0.00	0.00	0.00	0.00	0.00
a8) Otros Servicios Generales	0.00	0.00	0.00	0.00	0.00	0.00
B. Desarrollo Social (B=b1+b2+b3+b4+b5+b6+b7)	16,126,851.81	0.00	16,126,851.81	7,774,802.02	7,774,802.02	8,352,048.83
b1) Protección Ambiental	0.00	0.00	0.00	0.00	0.00	0.00
b2) Vivienda y Servicios a la Comunidad	0.00	0.00	0.00	0.00	0.00	0.00
b3) Salud	0.00	0.00	0.00	0.00	0.00	0.00
b4) Recreación, Cultura y Otras Manifestaciones Sociales	0.00	0.00	0.00	0.00	0.00	0.00
b5) Educación	16,126,851.81	0.00	16,126,851.81	7,774,802.02	7,774,802.02	8,352,048.83
b6) Protección Social	0.00	0.00	0.00	0.00	0.00	0.00
b7) Otros Asuntos Sociales	0.00	0.00	0.00	0.00	0.00	0.00
C. Desarrollo Económico (C=c1+c2+c3+c4+c5+c6+c7+c8+c9)	0.00	0.00	0.00	0.00	0.00	0.00
c1) Asuntos Económicos, Comerciales y Laborales en General	0.00	0.00	0.00	0.00	0.00	0.00
c2) Agropecuaria, Silvicultura, Pesca y Caza	0.00	0.00	0.00	0.00	0.00	0.00
c3) Combustibles y Energía	0.00	0.00	0.00	0.00	0.00	0.00
c4) Minería, Manufacturas y Construcción	0.00	0.00	0.00	0.00	0.00	0.00
c5) Transporte	0.00	0.00	0.00	0.00	0.00	0.00
c6) Comunicaciones	0.00	0.00	0.00	0.00	0.00	0.00
c7) Turismo	0.00	0.00	0.00	0.00	0.00	0.00
c8) Ciencia, Tecnología e Innovación	0.00	0.00	0.00	0.00	0.00	0.00
c9) Otras Industrias y Otros Asuntos Económicos	0.00	0.00	0.00	0.00	0.00	0.00
D. Otras No Clasificadas en Funciones Anteriores (D=d1+d2+d3+d4)	0.00	0.00	0.00	0.00	0.00	0.00
d1) Transacciones de la Deuda Pública / Costo Financiero de la Deuda	0.00	0.00	0.00	0.00	0.00	0.00
d2) Transferencias, Participaciones y Aportaciones Entre Diferentes Niveles y Órdenes de Gobierno	0.00	0.00	0.00	0.00	0.00	0.00
d3) saneamiento del Sistema Financiero	0.00	0.00	0.00	0.00	0.00	0.00
d4) Adeudos de Ejercicios Fiscales Anteriores	0.00	0.00	0.00	0.00	0.00	0.00
E. Gasto Etiquetado (E=A+B+C+D)	0.00	0.00	0.00	0.00	0.00	0.00
A. Gobierno (A=a1+a2+a3+a4+a5+a6+a7+a8)	0.00	0.00	0.00	0.00	0.00	0.00
a1) Legislación	0.00	0.00	0.00	0.00	0.00	0.00
a2) Justicia	0.00	0.00	0.00	0.00	0.00	0.00
a3) Coordinación de la Política de Gobierno	0.00	0.00	0.00	0.00	0.00	0.00
a4) Relaciones Exteriores	0.00	0.00	0.00	0.00	0.00	0.00
a5) Asuntos Financieros y Hacendarios	0.00	0.00	0.00	0.00	0.00	0.00
a6) Seguridad Nacional	0.00	0.00	0.00	0.00	0.00	0.00
a7) Asuntos de Orden Público y de Seguridad Interior	0.00	0.00	0.00	0.00	0.00	0.00
a8) Otros Servicios Generales	0.00	0.00	0.00	0.00	0.00	0.00
B. Desarrollo Social (B=b1+b2+b3+b4+b5+b6+b7)	0.00	0.00	0.00	0.00	0.00	0.00
b1) Protección Ambiental	0.00	0.00	0.00	0.00	0.00	0.00
b2) Vivienda y Servicios a la Comunidad	0.00	0.00	0.00	0.00	0.00	0.00
b3) Salud	0.00	0.00	0.00	0.00	0.00	0.00
b4) Recreación, Cultura y Otras Manifestaciones Sociales	0.00	0.00	0.00	0.00	0.00	0.00
b5) Educación	0.00	0.00	0.00	0.00	0.00	0.00
b6) Protección Social	0.00	0.00	0.00	0.00	0.00	0.00
b7) Otros Asuntos Sociales	0.00	0.00	0.00	0.00	0.00	0.00
C. Desarrollo Económico (C=c1+c2+c3+c4+c5+c6+c7+c8+c9)	0.00	0.00	0.00	0.00	0.00	0.00
c1) Asuntos Económicos, Comerciales y Laborales en General	0.00	0.00	0.00	0.00	0.00	0.00
c2) Agropecuaria, Silvicultura, Pesca y Caza	0.00	0.00	0.00	0.00	0.00	0.00
c3) Combustibles y Energía	0.00	0.00	0.00	0.00	0.00	0.00
c4) Minería, Manufacturas y Construcción	0.00	0.00	0.00	0.00	0.00	0.00
c5) Transporte	0.00	0.00	0.00	0.00	0.00	0.00
c6) Comunicaciones	0.00	0.00	0.00	0.00	0.00	0.00
c7) Turismo	0.00	0.00	0.00	0.00	0.00	0.00
c8) Ciencia, Tecnología e Innovación	0.00	0.00	0.00	0.00	0.00	0.00

c9) Otras Industrias y Otros Asuntos Económicos	0.00	0.00	0.00	0.00	0.00	0.00
D. Otras No Clasificadas en Funciones Anteriores (D=d1+d2+d3+d4)	0.00	0.00	0.00	0.00	0.00	0.00
d1) Transacciones de la Deuda Pública / Costo Financiero de la Deuda	0.00	0.00	0.00	0.00	0.00	0.00
d2) Transferencias, Participaciones y Aportaciones Entre Diferentes Niveles y Órdenes de Gobierno	0.00	0.00	0.00	0.00	0.00	0.00
d3) saneamiento del Sistema Financiero	0.00	0.00	0.00	0.00	0.00	0.00
d4) Adeudos de Ejercicios Fiscales Anteriores	0.00	0.00	0.00	0.00	0.00	0.00
El Total de Egresos (E) = I + D	16,126,851.81	0.00	16,126,851.81	7,774,802.02	7,774,802.02	8,352,049.83

"Bajo protesta de decir verdad declaramos que los Estados Financieros y sus notas, son razonablemente correctos y son responsabilidad del emisor"

ING. LUIS MANUEL NAVARRO SALINDO
RECTOR



C.P. ALFONSO AVILA MENDOZA
CONTADOR GENERAL



IX.- ESTADO ANALÍTICO DEL EJERCICIO DEL PRESUPUESTO DE EGRESOS DETALLADO POR CLASIFICACIÓN DE SERVICIOS PERSONALES POR CATEGORÍA - LDF

**UNIVERSIDAD TECNOLÓGICA DE CIUDAD ACUÑA**

Estado Analítico del Ejercicio del Presupuesto de Egresos Detallado - LDF

Clasificación de Servicios Personales por Categoría

Del 01 de enero al 30 de septiembre de 2020 (b)



(PESOS)

Concepto (c)	Egresos					Subejercicio (e)
	Aprobado (d)	Ampliaciones/ (Reducciones)	Modificado	Devengado	Pagado	
I. Gasto No Etiquetado (I=A+B+C+D+E+F)	12,134,397.89	-2,320.00	12,132,077.89	6,270,968.11	6,270,968.11	5,861,089.78
A. Personal Administrativo y de Servicio Público	12,134,397.89	-2,320.00	12,132,077.89	6,270,968.11	6,270,968.11	5,861,089.78
B. Magisterio	0.00	0.00	0.00	0.00	0.00	0.00
C. Servicios de Salud (C=c1+c2)	0.00	0.00	0.00	0.00	0.00	0.00
c1) Personal Administrativo	0.00	0.00	0.00	0.00	0.00	0.00
c2) Personal Médico, Paramédico y afín	0.00	0.00	0.00	0.00	0.00	0.00
D. Seguridad Pública	0.00	0.00	0.00	0.00	0.00	0.00
E. Gastos asociados a la implementación de nuevas leyes federales o reformas a las mismas (E = e1 + e2)	0.00	0.00	0.00	0.00	0.00	0.00
e1) Nombre del Programa o Ley 1	0.00	0.00	0.00	0.00	0.00	0.00
e2) Nombre del Programa o Ley 2	0.00	0.00	0.00	0.00	0.00	0.00
F. Sentencias laborales definitivas	0.00	0.00	0.00	0.00	0.00	0.00
II. Gasto Etiquetado (II=A+B+C+D+E+F)	0.00	0.00	0.00	0.00	0.00	0.00
A. Personal Administrativo y de Servicio Público	0.00	0.00	0.00	0.00	0.00	0.00
B. Magisterio	0.00	0.00	0.00	0.00	0.00	0.00
C. Servicios de Salud (C=c1+c2)	0.00	0.00	0.00	0.00	0.00	0.00
c1) Personal Administrativo	0.00	0.00	0.00	0.00	0.00	0.00
c2) Personal Médico, Paramédico y afín	0.00	0.00	0.00	0.00	0.00	0.00
D. Seguridad Pública	0.00	0.00	0.00	0.00	0.00	0.00
E. Gastos asociados a la implementación de nuevas leyes federales o reformas a las mismas (E = e1 + e2)	0.00	0.00	0.00	0.00	0.00	0.00
e1) Nombre del Programa o Ley 1	0.00	0.00	0.00	0.00	0.00	0.00
e2) Nombre del Programa o Ley 2	0.00	0.00	0.00	0.00	0.00	0.00
F. Sentencias laborales definitivas	0.00	0.00	0.00	0.00	0.00	0.00
III. Total del Gasto en Servicios Personales (III = I + II)	12,134,397.89	-2,320.00	12,132,077.89	6,270,968.11	6,270,968.11	5,861,089.78

"Bajo protesta de decir verdad declaramos que los Estados Financieros y sus notas, son razonablemente correctos y son responsabilidad del emisor"

ING. LUIS MANUEL NAVARRO GALINDO
RECTOR

C.P. ALFONSO AYALA MENCHACA
CONTADOR GENERAL

**X.- REPORTE DE LAS ACCIONES
REALIZADAS POR EL ENTE PÚBLICO, PARA
LA RECUPERACIÓN DEL BALANCE
PRESUPUESTARIO DE RECURSOS
DISPONIBLES SOSTENIBLE**

J) El Poder Ejecutivo a través de la secretaria de finanzas, reportará en los términos del artículo 6 de la Ley de Disciplina Financiera de las Entidades Federativas y los Municipios, el avance de las acciones, hasta en un tanto se recupere el presupuesto sostenible de recursos disponibles, y en su caso de que no le aplique deberá manifestarlo.

Tercer trimestre 2020

NO APLICA A LA ENTIDAD

ING. LUIS MANUEL NAVARRO GALINDO
RECTOR

C.P. ALFONSO AVILA MENCHACA
CONTADOR GENERAL

**XI.- INFORMAR LA FUENTE DE LOS
INGRESOS CON LA QUE SE HAYA PAGADO
EL NUEVO GASTO (AUMENTO O CREACIÓN
DE GASTO DEL PRESUPUESTO DE
EGRESOS), DISTINGUIENDO EL GASTO
ETIQUETADO Y NO ETIQUETADO**

K) Informar la fuente de los ingresos con la que se haya pagado el nuevo gasto (aumento o creación de gasto del Presupuesto de Egresos), distinguiendo el gasto etiquetado y no etiquetado.

Tercer trimestre 2020

NO APLICA A LA ENTIDAD



ING. LUIS MANUEL NAVARRO GALINDO
RECTOR



C.P. ALFONSO AVILA MENCHACA
CONTADOR GENERAL

**XII.- LA INFORMACIÓN RELATIVA AL
CUMPLIMIENTO DE LOS CONVENIOS
CELEBRADOS, EN TÉRMINOS DEL
CAPÍTULO IV DE LA LEY DE DISCIPLINA
FINANCIERA DE LAS ENTIDADES
FEDERATIVAS Y LOS MUNICIPIOS**

L) La información relativa al cumplimiento de los convenios celebrados con la Secretaría de Hacienda y Crédito Público, en términos del capítulo IV de la Ley de Disciplina Financiera de las Entidades Federativas y los Municipios

NO APLICA A LA ENTIDAD

**Al 30 de septiembre de 2020, la entidad
no cuenta con convenios con SHCP**



ING. LUIS MANUEL NAVARRO GALINDO
RECTOR



C.P. ALFONSO AVILA MENCHACA
CONTADOR GENERAL

TERCERA. DE LAS FORMALIDADES