

Coahuila
Zaragoza

Universidad Tecnológica de Ciudad Acuña

Ciudad Acuña, Coahuila a 30 de abril del 2019

REC/104/2019

Asunto: Segundo Informe Avance de Gestión de 2019

LIC. MARCELO DE JESUS TORRES COFIÑO
PRESIDENTE DE LA JUNTA DE GOBIERNO DEL
CONGRESO DEL ESTADO.
PRESENTE. -

Por medio de la presente me permito enviarte la documentación e información, del Segundo Trimestre del Informe de Avance de Gestión Financiera del Ejercicio Fiscal 2019.

Lo anterior de conformidad con lo establecido en el art. 11, párrafo segundo de la Ley de Rendición de Cuentas y Fiscalización superior del Estado de Coahuila de Zaragoza y del art. 15 de la misma Ley, el cual establece que los Informes de Avance de Gestión Financiera deberán contener la información señalada en la Ley General de Contabilidad Gubernamental, además de la normatividad emitida por el Consejo Nacional de Armonización Contable del Estado de Coahuila de Zaragoza.

Se presenta en forma impresa y en archivo CD.

Derivado de lo que antecede, solicito se me dé por presentada la información y documentación en referencia.

Sin otro asunto a tratar quedo a sus órdenes

AUDITORIA SUPERIOR
del Estado de Coahuila
11 35
30 JUL 2019
Tel. 277 772 9260

ATENTAMENTE
"SUFRAGIO EFECTIVO. NO REELECCION"
ING. LUIS MANUEL NAVARRO GALINDO
RECTOR

Congreso del Estado de Coahuila
Oficialia Mayor
30 JUL 2019
357
RECIBIDO

- c.o.p. C.P.C. José Armando Plata Sandoval, Auditor Superior del Estado de Coahuila
- c.o.p. Lic. Teresa Guajardo Berlanga, Secretaria de Fiscalización y Rendición de Cuentas.
- c.o.p. Lic. Blas José Flores Dávila, Secretario de Finanzas
- c.o.p. Dr. Higinio González Calderón, Secretario de Estimación

o.p. Archivo
ADM

SEP

SECRETARÍA DE
EDUCACIÓN PÚBLICA

UTCA

Camino a la Universidad 2175
Col. Isabel Torra, C.P. 26101
Ciudad Acuña, Coahuila
Tel. (277) 772 9260
http://utca.mx

Fuerza
Coahuila es!



UNIVERSIDAD TECNOLÓGICA DE CIUDAD ACUÑA

**SEGUNDO INFORME DE AVANCE DE GESTIÓN FINANCIERA
2019**

INDICE

SEGUNDO INFORME DE AVANCE DE GESTIÓN FINANCIERA 2019

I. Información contable

- a) Estado de situación financiera al 30 de junio de 2019; (comparativo al 31 de diciembre del ejercicio anterior)
- b) Estado de actividades del segundo trimestre de 2019; (comparativo con el segundo trimestre del ejercicio anterior)
- c) Estado de actividades acumulado del 01 de enero al 30 de junio de 2019; (comparativo con el periodo del 01 de enero al 30 de junio del ejercicio anterior)
- d) Estado de variación en la hacienda pública del segundo trimestre de 2019;
- e) Estado de cambios en la situación financiera del segundo trimestre de 2019;
- f) Estado de flujos de efectivo del segundo trimestre de 2019; (comparativo con el segundo trimestre del ejercicio anterior)
- g) Estado analítico del activo del segundo trimestre de 2019;
- h) Estado analítico de la deuda y otros pasivos, del segundo trimestre de 2019;
- i) Informe sobre pasivos contingentes al 30 de junio de 2019; (formato libre)
- j) Notas de desglose a los estados financieros; (24 notas)
- k) Notas de memoria a los estados financieros del 01 de enero al 30 de junio de 2019; (2 notas)
- l) Notas de gestión administrativa a los estados financieros; (16 notas)
- m) Balanza de comprobación detallada al cuarto nivel (cuenta) del segundo trimestre de 2019, incluyendo las cuentas de orden contables y presupuestarias;
- n) Balanza de comprobación detallada al cuarto nivel (cuenta), acumulada del 01 de enero al 30 de junio de 2019, incluyendo las cuentas de orden contables y presupuestarias; e
- o) Informe o dictamen de los profesionales de auditoría independientes o, en su caso, una declaratoria de los órganos internos de control, acerca de la situación que guarda el control interno, la situación financiera y el grado de colaboración de la entidad para el cumplimiento de los objetivos de la función de control gubernamental.

II. Información presupuestaria

- a) Estado analítico de ingresos, del que se derivará la presentación en clasificación económica, incluyendo los ingresos excedentes generados, del 01 de enero al 30 de junio de 2019;
- b) Estado analítico de ingresos, del que se derivará la presentación en clasificación por fuentes de financiamiento, incluyendo los ingresos excedentes generados, del 01 de enero al 30 de junio de 2019;
- c) Estado analítico de ingresos, del que se derivará la presentación en clasificación por rubros de ingresos, incluyendo los ingresos excedentes generados, del 01 de enero al 30 de junio de 2019;
- d) Estado analítico del ejercicio del presupuesto de egresos del 01 de enero al 30 de junio de 2019, por clasificación administrativa;
- e) Estado analítico del ejercicio del presupuesto de egresos del 01 de enero al 30 de junio de 2019, por clasificación económica;
- f) Estado analítico del ejercicio del presupuesto de egresos del 01 de enero al 30 de junio de 2019, por clasificación por objeto del gasto;
- g) Estado analítico del ejercicio del presupuesto de egresos del 01 de enero al 30 de junio de 2019, por clasificación funcional;
- h) Endeudamiento neto, financiamiento menos amortización del 01 de enero al 30 de junio de 2019;

- i) Intereses de la deuda del 01 de enero al 30 de junio de 2019; y
- j) Un flujo de fondos que resuma todas las operaciones del 01 de enero al 30 de junio de 2019.

III. Información programática

- a) Gasto por categoría programática del 01 de enero al 30 de junio de 2019; (el presupuesto de egresos aprobado, se deberá revelar anual)
- b) Programas y proyectos de inversión del 01 de enero al 30 de junio de 2019; (formato libre)
- c) Indicadores de resultados del 01 de enero al 30 de junio de 2019; (formato libre)
- d) El cumplimiento de los objetivos, metas y satisfacción de necesidades proyectados en los programas a cargo de la entidad de conformidad con los indicadores aprobados en los programas presupuestarios correspondientes; y
- e) Los resultados de la evaluación del desempeño de los programas de la entidad federativa, así como los vinculados al ejercicio de los recursos federales que les hayan sido transferidos.

IV. Información adicional

- a) La relación de bienes muebles que componen su patrimonio al 30 de junio de 2019, de conformidad con la estructura del formato emitido por el CONAC;
- b) La relación de bienes inmuebles que componen su patrimonio al 30 de junio de 2019, de conformidad con la estructura del formato emitido por el CONAC;
- c) El reporte de los esquemas bursátiles y de coberturas financieras del ente público; (formato libre)
- d) La información respecto al ejercicio y destino del gasto federalizado, así como respecto al reintegro de los recursos federales no devengados, correspondiente al segundo trimestre de 2019, de conformidad con la estructura del formato emitido por el CONAC;
- e) El informe sobre la situación que guardan los Contratos de Proyectos para Prestación de Servicios (PPS) celebrados y licitados por las Dependencias y Entidades Estatales al amparo de la Ley de Proyectos para Prestación de Servicios para el Estado Libre y Soberano de Coahuila de Zaragoza y el avance de los proyectos (PPS) correspondientes, durante el segundo trimestre de 2019; (formato libre, exclusivo para la Secretaría de Finanzas del Gobierno del Estado)
- f) En alcance al primer párrafo de la regla primera, se solicita el archivo electrónico que permita su uso informático y facilite su procesamiento pudiendo utilizar formato .DBF o .BAK que comprenderá la información del 01 de enero al 30 de junio de 2019 y deberá contener entre otros, lo siguiente:
 - a) Un respaldo de la información financiera que contiene el sistema de contabilidad que estén utilizando, mismo que deberá entregarse en archivo electrónico que permita su uso informático y facilite su procesamiento, pudiendo utilizar formato .DBF o .BAK.
 - b) Un respaldo de la información que contienen los sistemas de gestión y control de cobro de los ingresos, de acuerdo a la Ley de Ingresos aprobada, mismo que deberá entregarse en archivo electrónico que permita su uso informático y facilite su procesamiento, pudiendo utilizar formato .DBF o .BAK.
 - c) Un respaldo de la información que contienen los sistemas de nóminas que contenga los elementos, fórmulas de cálculo y los de pagos efectuados a los trabajadores de la entidad, de acuerdo a la periodicidad (semanal, decenal, catorcenal, quincenal, mensual) y la base acumulada al 30 de junio de 2019. Dicha información deberá entregarse en archivo electrónico que permita su uso informático y facilite su procesamiento, pudiendo utilizar formato .DBF o .BAK.
 - d) Para los entes públicos que procesan su nómina en una herramienta tecnológica diferente al Sistema Integral de Información Financiera (SIIF), deberán proporcionar toda la información con respecto a su proceso de gestión de nómina. El formato en que será entregado se encuentra en el siguiente link:
http://www.asecoahuila.gob.mx/wp-content/uploads/pdf/reglas/Formatos_ServiciosPersonales.rar

e) Un respaldo de la información que contienen los sistemas de gestión y control de las adquisiciones y de la obra pública. Dicha información deberá entregarse en archivo electrónico que permita su uso informático y facilite su procesamiento, pudiendo utilizar formato .DBF o .BAK.

La presente información deberá de ser acompañada por un documento impreso en el que se incluya una breve descripción del contenido de los archivos electrónicos descritos en los incisos del a) al f);

g) El Cuadernillo del Informe de Avance de Gestión Financiera correspondiente al segundo trimestre del ejercicio fiscal 2019, entregado al Congreso del Estado de Coahuila, deberá adjuntarse en archivo digital en formato PDF. Lo anterior sin perjuicio de lo señalado en la regla tercera, la cual establece que se deberá presentar la información en formato (Word y/o Excel);

h) Las carátulas de las conciliaciones bancarias al 30 de junio de 2019 debidamente autorizadas por las autoridades correspondientes, de las cuentas bancarias propiedad de la entidad;

i) El acuse de recepción de manera impresa correspondiente a la carga del Informe de Avance de Gestión Financiera del segundo trimestre del año 2019 generado directamente del software administrativo "Mirador Coahuila"; y

j) Entrega de los archivos electrónicos de los Comprobantes Fiscales Digitales por Internet (CFDI) en su formato XML, mediante la herramienta tecnológica dispuesta por este órgano técnico, la cual se encuentra en siguiente dirección electrónica: <https://cfdi.ascoahuila.gob.mx/CFDI/>

V. Información derivada de la Ley de Disciplina Financiera de las Entidades Federativas y los Municipios

a) Estado de situación financiera detallado al 30 de junio de 2019; (comparativo al 31 de diciembre del ejercicio anterior)

b) Informe analítico de la deuda pública y otros pasivos del 01 de enero al 30 de junio de 2019;

c) Informe analítico de obligaciones diferentes de financiamientos del 01 de enero al 30 de junio de 2019;

d) Balance presupuestario del 01 de enero al 30 de junio de 2019;

e) Estado analítico de ingresos detallado del 01 de enero al 30 de junio de 2019;

f) Estado analítico del ejercicio del presupuesto de egresos detallado del 01 de enero al 30 de junio de 2019, por clasificación por objeto del gasto;

g) Estado analítico del ejercicio del presupuesto de egresos detallado del 01 de enero al 30 de junio de 2019, por clasificación administrativa;

h) Estado analítico del ejercicio del presupuesto de egresos detallado del 01 de enero al 30 de junio de 2019, por clasificación funcional;

i) Estado analítico del ejercicio del presupuesto de egresos detallado del 01 de enero al 30 de junio de 2019, por clasificación de servicios personales por categoría;

j) El Poder Ejecutivo a través de la secretaría de finanzas, reportará en los términos del artículo 6 de la Ley de Disciplina Financiera de las Entidades Federativas y los Municipios, el avance de las acciones, hasta en tanto se recupere el presupuesto sostenible de recursos disponibles, y en caso de que no le aplique deberá manifestarlo; (formato libre)

k) Informar la fuente de los ingresos con la que se haya pagado el nuevo gasto (aumento o creación de gasto del Presupuesto de Egresos), distinguiendo el gasto etiquetado y no etiquetado; (formato libre)

l) La información relativa al cumplimiento de los convenios celebrados con la Secretaría de Hacienda y Crédito Público, en términos del Capítulo IV de la Ley de Disciplina Financiera de las Entidades Federativas y los Municipios.

I. INFORMACIÓN CONTABLE

INFORMACIÓN CONTABLE

I.- ESTADO DE SITUACIÓN FINANCIERA

ACTIVO	2019	2018	PASIVO	2019	2018
Activo Circulante			Pasivo Circulante		
Efectivo y Equivalentes	2,590,576.00	2,216,660.00	Cuentas por Pagar a Corto Plazo	170,599.00	207,407.00
Derechos a Recibir Efectivo o Equivalentes	1,515.00	6,365.00	Documentos por Pagar a Corto Plazo	0.00	0.00
Derechos a Recibir Bienes o Servicios	0.00	0.00	Porción a Corto Plazo de la Deuda Pública a Largo Plazo	0.00	0.00
Inventarios	0.00	0.00	Títulos y Valores a Corto Plazo	0.00	0.00
Almacenas	0.00	0.00	Pasivos Diferidos a Corto Plazo	0.00	0.00
Estimación por Pérdida o Deterioro de Activos Circulantes	0.00	0.00	Fondos y Bienes de Terceros en Garantía y/o Administración a Corto Plazo	0.00	0.00
Otros Activos Circulantes	0.00	0.00	Provisiones a Corto Plazo	356,691.00	137,199.00
Total de Activos Circulantes	2,592,091.00	2,223,025.00	Otros Pasivos a Corto Plazo	0.00	0.00
Activo No Circulante			Total de Pasivos Circulantes	527,291.00	344,606.00
Inversiones Financieras a Largo Plazo	0.00	0.00	Pasivo No Circulante		
Derechos a Recibir Efectivo o Equivalentes a Largo Plazo	0.00	0.00	Cuentas por Pagar a Largo Plazo	0.00	0.00
Bienes Inmuebles, Infraestructura y Construcciones en Proceso	0.00	0.00	Documentos por Pagar a Largo Plazo	0.00	0.00
Bienes Muebles	1,726,182.00	1,607,699.00	Deuda Pública a Largo Plazo	0.00	0.00
Activos Intangibles	0.00	0.00	Pasivos Diferidos a Largo Plazo	0.00	0.00
Depreciación, Deterioro y Amortización Acumulada de Bienes	-204,873.00	-204,873.00	Fondos y Bienes de Terceros en Garantía y/o en Administración a Largo Plazo	0.00	0.00
Activos Diferidos	0.00	0.00	Provisiones a Largo Plazo	0.00	0.00
Estimación por Pérdida o Deterioro de Activos no Circulantes	0.00	0.00	Total de Pasivos No Circulantes	0.00	0.00
Otros Activos no Circulantes	0.00	0.00	Total del Pasivo	527,291.00	344,606.00
Total de Activos No Circulantes	1,521,309.00	1,402,826.00	HACIENDA PÚBLICA/PATRIMONIO		
Total del Activo	4,113,400.00	3,625,851.00	Hacienda Pública/Patrimonio Contribuido	0.00	0.00
			Aportaciones	0.00	0.00
			Donaciones de Capital	0.00	0.00
			Actualización de la Hacienda Pública/Patrimonio	0.00	0.00
			Hacienda Pública/Patrimonio Generado	3,586,100.00	3,281,245.00
			Resultados del Ejercicio (Ahorro Desahorro)	302,443.00	-125,329.00
			Resultados de Ejercicios Anteriores	5,356,666.00	3,454,198.00
			Reservas	0.00	0.00
			Reservas	0.00	0.00
			Raíces de Resultados de Ejercicios Anteriores	-2,075,400.00	-2,075,400.00
			Exceso o Insuficiencia en la Actualización de la Hacienda Pública/Patrimonio	0.00	0.00
			Resultado por Posición Monetaria	0.00	0.00
			Resultado por Tenencia de Activos no Monetarios	0.00	0.00
			Total Hacienda Pública/Patrimonio	3,586,100.00	3,281,245.00
			Total del Pasivo y Hacienda Pública/Patrimonio	4,113,400.00	3,625,851.00

"Bajo protesta de decir verdad declaramos que los Estados Financieros y sus notas, son razonablemente correctos y son responsabilidad del emisor"

ING. LUIS MANUEL NAVARRO GALINDO
RECTOR

C.P. ALFONSO AMLA MENCHACA
CONTADOR GENERAL

INFORMACIÓN CONTABLE
III.- ESTADO DE ACTIVIDADES TRIMESTRAL

	2013	2012
INGRESOS Y OTROS BENEFICIOS		
Ingresos de Gestión	115,100.00	15,730.00
Impuestos	0.00	0.00
Cuotas y Aportaciones de Seguridad Social	0.00	0.00
Contribuciones de Mejoras	0.00	0.00
Derechos	0.00	0.00
Productos	0.00	0.00
Aprovechamientos	0.00	0.00
Ingresos por Venta de Bienes y Prestación de Servicios	115,100.00	15,730.00
Participaciones, Aportaciones, Convenios, Incentivos Derivados de la Colaboración Fiscal, Fondos Distintos de Aportaciones, Transferencias, Asignaciones, Subsidios y Subvenciones, y Pensiones y Jubilaciones	2,142,364.99	2,104,755.98
Participaciones, Aportaciones, Convenios, Incentivos Derivados de la Colaboración Fiscal y Fondos Distintos de Aportaciones	2,142,364.99	2,104,755.98
Transferencias, Asignaciones, Subsidios y Subvenciones, y Pensiones y Jubilaciones	0.00	0.00
Otros Ingresos y Beneficios	0.00	0.00
Ingresos Financieros	0.00	0.00
Incremento por Variación de Inventarios	0.00	0.00
Diminución del Exceso de Estimaciones por Pérdida o Deterioro u Obsolescencia	0.00	0.00
Diminución del Exceso de Provisiones	0.00	0.00
Otros Ingresos y Beneficios Varios	0.00	0.00
Total de Ingresos y Otros Beneficios	2,257,464.99	2,120,485.98
GASTOS Y OTRAS PÉRDIDAS		
Gastos de Funcionamiento	2,339,429.79	1,663,513.25
Servicios Personales	1,870,484.55	1,182,646.01
Materiales y Suministros	147,435.64	190,223.48
Servicios Generales	312,509.30	290,643.64
Transferencias, Asignaciones, Subsidios y Otras Ayudas	0.00	0.00
Transferencias Internas y Asignaciones al Sector Público	0.00	0.00
Transferencias al Resto del Sector Público	0.00	0.00
Subsidios y Subvenciones	0.00	0.00
Ayudas Sociales	0.00	0.00
Pensiones y Jubilaciones	0.00	0.00
Transferencias a Fideicomisos, Mandatos y Contratos Análogos	0.00	0.00
Transferencias a la Seguridad Social	0.00	0.00
Donativos	0.00	0.00
Transferencias al Externo	0.00	0.00
Participaciones y Aportaciones	0.00	0.00
Participaciones	0.00	0.00
Aportaciones	0.00	0.00
Convenios	0.00	0.00
Intereses, Comisiones y Otros Gastos de la Deuda Pública	0.00	0.00
Intereses de la Deuda Pública	0.00	0.00
Comisiones de la Deuda Pública	0.00	0.00
Gastos de la Deuda Pública	0.00	0.00
Costo por Coberturas	0.00	0.00
Apoyos Financieros	0.00	0.00
Otros Gastos y Pérdidas Extraordinarias	0.00	0.00
Estimaciones, Depreciaciones, Deterioros, Obsolescencia y Amortizaciones	0.00	0.00
Provisiones	0.00	0.00
Disminución de Inventarios	0.00	0.00
Aumento por Insuficiencia de Estimaciones por Pérdida o Deterioro u Obsolescencia	0.00	0.00
Aumento por Insuficiencia de Provisiones	0.00	0.00
Otros Gastos	0.00	0.00
Inversión Pública	0.00	0.00
Inversión Pública no Capitalizable	0.00	0.00
Total de Gastos y Otras Pérdidas	2,339,429.79	1,663,513.25
Resultados del Ejercicio (Ahorro/Desahorro)	-81,964.81	456,972.73

"Bajo protesta de decir verdad declaramos que los Estados Financieros y sus notas, son fielmente correctos y son responsabilidad del emisor"



ING. LUIS MANUEL NAVARRO GALINDO
RECTOR



C.P. ALFONSO AVILA MENCHACA
CONTADOR GENERAL

INFORMACIÓN CONTABLE
III.- ESTADO DE ACTIVIDADES ACUMULADO

	2019	2018
INGRESOS Y OTROS BENEFICIOS		
Ingresos de Gestión	183,100.00	34,440.00
Impuestos	0.00	0.00
Cuentas y Aportaciones de Seguridad Social	0.00	0.00
Contribuciones de Mejoras	0.00	0.00
Derechos	0.00	0.00
Productos	0.00	0.00
Aprovechamientos	0.00	0.00
Ingresos por Venta de Bienes y Prestación de Servicios	183,100.00	34,440.00
Participaciones, Aportaciones, Convenios, Incentivos Derivados de la Colaboración Fiscal, Fondos Distintos de Aportaciones, Transferencias, Asignaciones, Subsidios y Subvenciones, y Pensiones y Jubilaciones	4,268,279.00	4,209,520.00
Participaciones, Aportaciones, Convenios, Incentivos Derivados de la Colaboración Fiscal y Fondos Distintos de Aportaciones	4,268,279.00	4,209,520.00
Transferencias, Asignaciones, Subsidios y Subvenciones, y Pensiones y Jubilaciones	0.00	0.00
Otros Ingresos y Beneficios	0.00	0.00
Ingresos Financieros	0.00	0.00
Incremento por Variación de Inventarios	0.00	0.00
Disminución del Exceso de Estimaciones por Pérdida o Deterioro u Obsolescencia	0.00	0.00
Disminución del Exceso de Provisiones	0.00	0.00
Otros Ingresos y Beneficios Varios	0.00	0.00
Total de Ingresos y Otros Beneficios	4,451,379.00	4,243,960.00
GASTOS Y OTRAS PÉRDIDAS		
Gastos de Funcionamiento	4,148,936.00	3,206,468.00
Servicios Personales	3,225,446.00	2,235,898.00
Materiales y Suministros	302,871.00	334,919.00
Servicios Generales	620,619.00	635,652.00
Transferencias, Asignaciones, Subsidios y Otras Ayudas	0.00	0.00
Transferencias Internas y Asignaciones al Sector Público	0.00	0.00
Transferencias al Resto del Sector Público	0.00	0.00
Subsidios y Subvenciones	0.00	0.00
Ayudas Sociales	0.00	0.00
Pensionamientos y Jubilaciones	0.00	0.00
Transferencias a Fideicomisos, Mandatos y Contratos Análogos	0.00	0.00
Transferencias a la Seguridad Social	0.00	0.00
Donativos	0.00	0.00
Transferencias al Exterior	0.00	0.00
Participaciones y Aportaciones	0.00	0.00
Participaciones	0.00	0.00
Aportaciones	0.00	0.00
Convenios	0.00	0.00
Intereses, Comisiones y Otros Gastos de la Deuda Pública	0.00	0.00
Intereses de la Deuda Pública	0.00	0.00
Comisiones de la Deuda Pública	0.00	0.00
Gastos de la Deuda Pública	0.00	0.00
Costo por Coberturas	0.00	0.00
Apoyos Financieros	0.00	0.00
Otros Gastos y Pérdidas Extraordinarias	0.00	0.00
Estimaciones, Depreciaciones, Deterioros, Obsolescencia y Amortizaciones	0.00	0.00
Provisiones	0.00	0.00
Disminución de Inventarios	0.00	0.00
Aumento por Insuficiencia de Estimaciones por Pérdida o Deterioro u Obsolescencia	0.00	0.00
Aumento por Insuficiencia de Provisiones	0.00	0.00
Otros Gastos	0.00	0.00
Inversión Pública	0.00	0.00
Inversión Pública no Capitalizable	0.00	0.00
Total de Gastos y Otras Pérdidas	4,148,936.00	3,206,468.00
Resultados del Ejercicio (Ahorro/Desahorro)	302,443.00	1,037,492.00

"Bajo protesta de decir verdad declaramos que los Estados Financieros y sus notas, son razonablemente correctos y son responsabilidad del emisor"

ING. LUIS MANUEL NAVARRO GALINDO
RECTOR

C.P. ALFONSO AVILA MENCHACA
CONTADOR GENERAL

INFORMACIÓN CONTABLE
IV.- ESTADO DE VARIACIÓN EN LA
HACIENDA PÚBLICA

Concepto	Hacienda Pública / Patrimonio Contribuido	Hacienda Pública / Patrimonio Generado de Ejercicios Anteriores	Hacienda Pública / Patrimonio Generado del Ejercicio	Exceso o Insuficiencia en la Actualización de la Hacienda Pública / Patrimonio	Total
Hacienda Pública / Patrimonio Contribuido Neto de 2019	0.00				0.00
Aportaciones	0.00				0.00
Donaciones de Capital	0.00				0.00
Actualización de la Hacienda Pública/Patrimonio	0.00				0.00
Hacienda Pública / Patrimonio Generado Neto de 2019		3,203,486.15	364,403.07		3,667,874.22
Resultados del Ejercicio (Ahorro/Desahorro)		5,355,606.47	364,403.07		5,720,009.54
Resultados de Ejercicios Anteriores		0.00			0.00
Revalúos		0.00			0.00
Reservas		-2,075,400.32			-2,075,400.32
Rectificaciones de Resultados de Ejercicios Anteriores					
Exceso o Insuficiencia en la Actualización de la Hacienda Pública / Patrimonio Neto de 2019				0.00	0.00
Resultado por Percepción Monetaria				0.00	0.00
Resultado por Tenencia de Activos no Monetarios				0.00	0.00
Hacienda Pública / Patrimonio Neto Final al 31 de marzo de 2019	0.00	3,203,486.15	364,403.07	0.00	3,667,874.22
Cambios en la Hacienda Pública / Patrimonio Contribuido Neto de 2019	0.00				0.00
Aportaciones	0.00				0.00
Donaciones de Capital	0.00				0.00
Actualización de la Hacienda Pública/Patrimonio	0.00				0.00
Variaciones de la Hacienda Pública / Patrimonio Generado Neto de 2019		364,486.07	-466,372.99		-101,886.92
Resultados del Ejercicio (Ahorro/Desahorro)			-41,964.81		-41,964.81
Resultados de Ejercicios Anteriores		364,486.07	-364,403.07		0.00
Revalúos		0.00	0.00		0.00
Reservas		0.00	0.00		0.00
Rectificaciones de Resultados de Ejercicios Anteriores			0.00		0.00
Cambios en el Exceso o Insuficiencia en la Actualización de la Hacienda Pública / Patrimonio Neto de 2019				0.00	0.00
Resultado por Tenencia de Activos no Monetarios				0.00	0.00
Hacienda Pública / Patrimonio Neto Final al 30 de junio de 2019	0.00	3,667,874.22	-51,964.81	0.00	3,615,909.41

Bajo protesta de decir verdad declaramos que los Estados Financieros y Balances adjuntados, son razonablemente correctos y son responsabilidad del emisor.



ING. LUIS MANUEL NAVARRO GALINDO
RECTOR

C.P. ALFONSO AVILA MENCHACA
CONTADOR GENERAL

INFORMACIÓN CONTABLE
V.- ESTADO DE CAMBIOS EN LA SITUACIÓN
FINANCIERA

	Origen	Aplicación
ACTIVO	0.00	485,328.36
Activo Circulante	0.00	367,045.42
Efectivo y Equivalentes	0.00	371,895.56
Derechos a Recibir Efectivo o Equivalentes	4,850.14	0.00
Derechos a Recibir Bienes o Servicios	0.00	0.00
Inventarios	0.00	0.00
Almacenes	0.00	0.00
Estimación por Pérdida o Deterioro de Activos Circulantes	0.00	0.00
Otros Activos Circulantes	0.00	0.00
Activo No Circulante	0.00	118,282.94
Inversiones Financieras a Largo Plazo	0.00	0.00
Derechos a Recibir Efectivo o Equivalentes a Largo Plazo	0.00	0.00
Bienes Inmuebles, Infraestructura y Construcciones en Proceso	0.00	0.00
Bienes Muebles	0.00	118,282.94
Activos Intangibles	0.00	0.00
Depreciación, Deterioro y Amortización Acumulada de Bienes	0.00	0.00
Activos Diferidos	0.00	0.00
Estimación por Pérdida o Deterioro de Activos no Circulantes	0.00	0.00
Otros Activos no Circulantes	0.00	0.00
PASIVO	182,085.10	0.00
Pasivo Circulante	182,085.10	0.00
Cuentas por Pagar a Corto Plazo	0.00	36,807.38
Documentos por Pagar a Corto Plazo	0.00	0.00
Porción a Corto Plazo de la Deuda Pública a Largo Plazo	0.00	0.00
Títulos y Valores a Corto Plazo	0.00	0.00
Pasivos Diferidos a Corto Plazo	0.00	0.00
Fondos y Bienes de Terceros en Garantía y/o Administración a Corto Plazo	0.00	0.00
Provisiones a Corto Plazo	219,692.48	0.00
Otros Pasivos a Corto Plazo	0.00	0.00
Pasivo No Circulante	0.00	0.00
Cuentas por Pagar a Largo Plazo	0.00	0.00
Documentos por Pagar a Largo Plazo	0.00	0.00
Deuda Pública a Largo Plazo	0.00	0.00
Pasivos Diferidos a Largo Plazo	0.00	0.00
Fondos y Bienes de Terceros en Garantía y/o en Administración a Largo Plazo	0.00	0.00
Provisiones a Largo Plazo	0.00	0.00
HACIENDA PUBLICA/PATRIMONIO	302,443.26	0.00
Hacienda Pública/Patrimonio Contribuido	0.00	0.00
Aportaciones	0.00	0.00
Donaciones de Capital	0.00	0.00
Actualización de la Hacienda Pública/Patrimonio	0.00	0.00
Hacienda Pública/Patrimonio Generado	302,443.26	0.00
Resultados del Ejercicio (Ahorro/ Desahorro)	427,772.43	0.00
Resultados de Ejercicios Anteriores	0.00	125,329.17
Revalúos	0.00	0.00
Reservas	0.00	0.00
Rectificaciones de Resultados de Ejercicios Anteriores	0.00	0.00
Exceso o Insuficiencia en la Actualización de la Hacienda Pública/Patrimonio	0.00	0.00
Resultado por Posición Monetaria	0.00	0.00
Resultado por Tenencia de Activos no Monetarios	0.00	0.00

"Bajo protesta de decir verdad declaramos que los Estados Financieros y sus notas, son razonablemente correctos y son responsabilidad del emisor"

ING. LUIS MANUEL NAVARRO GALINDO
RECTOR

C.P. ALFONSO AVILA MENCHACA
CONTADOR GENERAL

INFORMACIÓN CONTABLE

VI.- ESTADO DE FLUJOS DE EFECTIVO

Concepto	2019	2018
Flujos de Efectivo de las Actividades de Operación		
Origen	4,636,152.99	4,243,959.96
Impuestos	0.00	0.00
Cuentas y Aportaciones de Seguridad Social	0.00	0.00
Contribuciones de Mejoras	0.00	0.00
Derechos	0.00	0.00
Productos	0.00	0.00
Aprovechamientos	0.00	0.00
Ingresos por Venta de Bienes y Prestación de Servicios	183,100.00	34,440.00
Participaciones, Aportaciones, Convenios, Incentivos Derivados de la Colaboración Fiscal y Fondos Distintos de Aportaciones	4,268,278.96	4,209,519.96
Transferencias, Asignaciones, Subsidios y Subvenciones, y Pensiones y Jubilaciones	0.00	0.00
Otros Orígenes de Operación	184,774.03	0.00
Aplicación	4,145,974.49	5,159,606.12
Servicios Personales	3,225,446.02	2,235,897.56
Materiales y Suministros	299,909.72	334,918.73
Servicios Generales	620,618.75	635,651.85
Transferencias Internas y Asignaciones al Sector Público	0.00	0.00
Transferencias al resto del Sector Público	0.00	0.00
Subsidios y Subvenciones	0.00	0.00
Ayudas Sociales	0.00	0.00
Pensiones y Jubilaciones	0.00	0.00
Transferencias a Fideicomisos, Mandatos y Contratos Análogos	0.00	0.00
Transferencias a la Seguridad Social	0.00	0.00
Donativos	0.00	0.00
Transferencias al Exterior	0.00	0.00
Participaciones	0.00	0.00
Aportaciones	0.00	0.00
Convenios	0.00	0.00
Otras Aplicaciones de Operación	0.00	1,953,137.88
Flujos Netos de Efectivo por Actividades de Operación	490,178.50	-915,646.16
Flujos de Efectivo de las Actividades de Inversión		
Origen	0.00	0.00
Bienes Inmuebles, Infraestructura y Construcciones en Proceso	0.00	0.00
Bienes Muebles	0.00	0.00
Otros Orígenes de Inversión	0.00	0.00
Aplicación	118,282.94	171,456.75
Bienes Inmuebles, Infraestructura y Construcciones en Proceso	0.00	0.00
Bienes Muebles	118,282.94	171,456.75
Otras Aplicaciones de Inversión	0.00	0.00
Flujos Netos de Efectivo por Actividades de Inversión	-118,282.94	-171,456.75
Flujo de Efectivo de las Actividades de Financiamiento		
Origen	0.00	0.00
Endeudamiento Neto	0.00	0.00
Interno	0.00	0.00
Externo	0.00	0.00
Otros Orígenes de Financiamiento	0.00	0.00
Aplicación	0.00	0.00
Servicio de la Deuda	0.00	0.00
Interno	0.00	0.00
Externo	0.00	0.00
Otras Aplicaciones de Financiamiento	0.00	0.00
Flujos Netos de Efectivo por Actividades de Financiamiento	0.00	0.00
Incremento/Disminución Neta en el Efectivo y Equivalentes al Efectivo	371,895.56	-1,087,102.91
Efectivo y Equivalentes al Efectivo al Inicio del Ejercicio	2,218,880.42	4,808,220.55
Efectivo y Equivalentes al Efectivo al Final del Ejercicio	2,590,575.98	3,721,117.64

Bajo protesta de decir verdad declaramos que los Estados Financieros y sus notas, son razonablemente correctos y son responsabilidad del emisor

ING. LUIS MANUEL NAVARRO GALINDO
RECTOR

C.P. ALFONSO AVILA MENCHACA
CONTADOR GENERAL

INFORMACIÓN CONTABLE

VII.- ESTADO ANALÍTICO DEL ACTIVO

Concepto	Saldo Inicial 1	Cargos del Periodo 2	Abonos del Periodo 3	Saldo Final 4 (1+2-3)	Variación del Periodo (4-1)
ACTIVO	3,897,661.53	5,535,894.37	5,319,955.99	4,113,399.91	215,848.38
Activo Circulante	2,478,526.84	5,432,520.43	5,319,955.99	2,592,091.28	112,564.44
Efectivo y Equivalentes	2,476,794.45	3,125,711.97	3,011,920.45	2,590,575.96	113,791.52
Derechos a Recibir Efectivo o Equivalentes	2,742.38	2,303,532.46	2,304,756.54	1,515.30	-1,227.08
Derechos a Recibir Bienes o Servicios	0.00	3,276.00	3,276.00	0.00	0.00
Inventarios	0.00	0.00	0.00	0.00	0.00
Almacenes	0.00	0.00	0.00	0.00	0.00
Estimación por Pérdida o Deterioro de Activos Circulantes	0.00	0.00	0.00	0.00	0.00
Otros Activos Circulantes	0.00	0.00	0.00	0.00	0.00
Activo No Circulante	1,419,024.69	103,283.94	0.00	1,521,308.63	103,283.94
Inversiones Financieras a Largo Plazo	0.00	0.00	0.00	0.00	0.00
Derechos a Recibir Efectivo o Equivalentes a Largo Plazo	0.00	0.00	0.00	0.00	0.00
Bienes Inmuebles, Infraestructura y Construcciones en Proceso	0.00	0.00	0.00	0.00	0.00
Bienes Muebles	1,622,897.81	103,283.94	0.00	1,726,181.55	103,283.94
Activos Intangibles	0.00	0.00	0.00	0.00	0.00
Depreciación, Deterioro y Amortización Acumulada de Bienes	-204,872.92	0.00	0.00	-204,872.92	0.00
Activos Diferidos	0.00	0.00	0.00	0.00	0.00
Estimación por Pérdida o Deterioro de Activos no Circulantes	0.00	0.00	0.00	0.00	0.00
Otros Activos no Circulantes	0.00	0.00	0.00	0.00	0.00

"Bajo protesta de decir verdad declaramos que los Estados Financieros y sus notas, son razonablemente correctos y son responsabilidad del emisor".

ING. LUIS MANUEL NAVARRO GALINDO
RECTOR

C.P. ALFONSO RIVERA MINCHACA
CONTADOR GENERAL

INFORMACIÓN CONTABLE
VIII.- ESTADO ANALÍTICO DE LA DEUDA Y
OTROS PASIVOS

Denominación de las Deudas	Moneda de Contratación	Institución o País Acreedor	Saldo Inicial del Periodo	Saldo Final del Periodo
DEUDA PUBLICA				
Corto Plazo				
Deuda Interna			0.00	0.00
Instituciones de Crédito	Peso		0.00	0.00
Títulos y Valores	Peso		0.00	0.00
Arrendamientos Financieros	Peso		0.00	0.00
Deuda Externa			0.00	0.00
Organismos Financieros Internacionales	Peso		0.00	0.00
Deuda Bilateral	Peso		0.00	0.00
Títulos y Valores	Peso		0.00	0.00
Arrendamientos Financieros	Peso		0.00	0.00
Subtotal Corto Plazo			0.00	0.00
Largo Plazo				
Deuda Interna			0.00	0.00
Instituciones de Crédito	Peso		0.00	0.00
Títulos y Valores	Peso		0.00	0.00
Arrendamientos Financieros	Peso		0.00	0.00
Deuda Externa			0.00	0.00
Organismos Financieros Internacionales	Peso		0.00	0.00
Deuda Bilateral	Peso		0.00	0.00
Títulos y Valores	Peso		0.00	0.00
Arrendamientos Financieros	Peso		0.00	0.00
Subtotal Largo Plazo			0.00	0.00
Otros Pasivos	Peso		229,677.31	527,490.50
Total Deuda y Otros Pasivos			229,677.31	527,490.50

"Bajo protesta de decir verdad declaramos que los Estados Financieros y sus notas, son razonablemente correctos y son responsabilidad del emisor"

ING. LUIS MANUEL NAVARRO GALINDO
 RECTOR

C.P. ALFONSO AMILA MENCHACA
 CONTADOR GENERAL


INFORMACIÓN CONTABLE
IX.- INFORME SOBRE PASIVOS
CONTINGENTES

Informe sobre Pasivos Contingentes

Al 30 de Junio de 2019.

DEMANDAS	0.00
JUICIOS	0.00
AVALES	0.00
OTRAS PROVISIONES (PRIMA DE ANTIGÜEDAD POR RETIRO, PRIMA DE ANTIGÜEDAD POR TERMINACION)	100,135.00
TOTAL	100,135.00

"Bajo protesta de decir verdad declaramos que los Estados Financieros y sus notas, son razonablemente correctos y son responsabilidad del emisor"





ING. LUIS MANUEL NAVARRO GALINDO
RECTOR



C.P. ALFONSO AVILA MENCHACA
CONTADOR GENERAL

INFORMACIÓN CONTABLE
X.- NOTAS A LOS ESTADOS FINANCIEROS
NOTAS DE DESGLOSE

 Universidad Tecnológica de Ciudad Acuña 		
EFE 01 - Efectivo y Equivalentes		
Descripción	Al 30 de junio de 2019	Al 31 de marzo de 2019
Efectivo	0.00	0.00
Efectivo en Bancos - Tesorería	2,484,655.90	2,476,784.46
Efectivo en Bancos - Dependencias	0.00	0.00
Inversiones temporales (hasta 3 meses)	0.00	0.00
Fondos con afectación específica	0.00	0.00
Depósitos de fondos de terceros y otros	105,920.08	0.00
Total de Efectivo y Equivalentes	2,590,575.98	2,476,784.46

"Bajo protesta de decir verdad declaramos que los Estados Financieros y sus notas, son razonablemente correctos y son responsabilidad del emisor"

ING. LUIS MANUEL NAVARRO GALINDO
RECTOR



C.P. ALFONSO ÁVILA MENCHACA
CONTADOR GENERAL





Universidad Tecnológica de Ciudad Acuña

Conciliación entre los Ingresos Presupuestarios y Contables

Correspondiente del 01 de abril al 30 de junio de 2019

(Cifras en pesos)



1. Total de Ingresos Presupuestarios		2,257,464.98
---	--	---------------------

2. Más Ingresos Contables No Presupuestarios		0.00
---	--	-------------

2.1	Ingresos Financieros	0.00
2.2	Incremento por Variación de Inventarios	0.00
2.3	Disminución del Exceso de Estimaciones por Pérdida o Deterioro u Obsolescencia	0.00
2.4	Disminución del Exceso de Provisiones	0.00
2.5	Otros Ingresos y Beneficios Varios	0.00
2.6	Otros Ingresos Contables No Presupuestarios	0.00

3. Menos Ingresos Presupuestarios No Contables		0.00
---	--	-------------

3.1	Aprovechamientos Patrimoniales	0.00
3.2	Ingresos Derivados de Financiamientos	0.00
3.3	Otros Ingresos Presupuestarios No Contables	0.00

4. Total de Ingresos Contables		2,257,464.98
---------------------------------------	--	---------------------

Universidad Tecnológica de Ciudad Acuña

Conciliación entre los Egresos Presupuestarios y los Gastos Contables

Correspondiente del 01 de abril al 30 de junio de 2019

(Cifras en pesos)

1. Total de Egresos Presupuestarios		2,442,713.73
--	--	---------------------

2. Menos Egresos Presupuestario No Contables		103,283.94
---	--	-------------------

2.1	Materias Primas y Materiales de Producción y Comercialización	0.00
2.2	Materiales y Suministros	0.00
2.3	Mobiliario y Equipo de Administración	20,097.24
2.4	Mobiliario y Equipo Educativo y Recreativo	0.00
2.5	Equipo e Instrumental Médico y de Laboratorio	0.00
2.6	Vehículos y Equipo de Transporte	0.00
2.7	Equipo de Defensa y Seguridad	0.00
2.8	Maquinaria, Otros Equipos y Herramientas	83,186.70
2.9	Activos Biológicos	0.00
2.10	Bienes Inmuebles	0.00
2.11	Activos Intangibles	0.00
2.12	Obra Pública en Bienes de Dominio Público	0.00
2.13	Obra Pública en Bienes Propios	0.00
2.14	Acciones y Participaciones de Capital	0.00
2.15	Compra de Títulos y Valores	0.00
2.16	Concesión de Préstamos	0.00
2.17	Inversiones en Fideicomisos, Mandatos y Otros Análogos	0.00
2.18	Provisiones para Contingencias y Otras Erogaciones Especiales	0.00
2.19	Amortización de la Deuda Pública	0.00
2.20	Adeudos de Ejercicios Fiscales Anteriores (ADEFAS)	0.00
2.21	Otros Egresos Presupuestarios No Contables	0.00

3. Más Gastos Contables No Presupuestarios		0.00
---	--	-------------

3.1	Estimaciones, Depreciaciones, Deterioros, Obsolescencia y Amortizaciones	0.00
3.2	Provisiones	0.00
3.3	Disminución de Inventarios	0.00
3.4	Aumento por Insuficiencia de Estimaciones por Pérdida o Deterioro u Obsolescencia	0.00
3.5	Aumento por Insuficiencia de Provisiones	0.00
3.6	Otros Gastos	0.00
3.7	Otros Gastos Contables No Presupuestarios	0.00

4. Total de Gastos Contables

2,339,429.79

"Bajo protesta de decir verdad declaramos que los Estados Financieros y sus notas, son razonablemente correctos y son responsabilidad del emisor"



ING. LUIS MANUEL NAVARRO GALINDO
RECTOR



C.P. ALFONSO AMILA MENCHACA
CONTADOR GENERAL



Universidad Tecnológica de Ciudad Acuña

Conciliación entre los Ingresos Presupuestarios y Contables

Correspondiente del 01 de enero al 30 de junio de 2019

(Cifras en pesos)



1. Total de Ingresos Presupuestarios		4,451,378.96
---	--	---------------------

2. Más Ingresos Contables No Presupuestarios		0.00
---	--	-------------

2.1	Ingresos Financieros	0.00
2.2	Incremento por Variación de Inventarios	0.00
2.3	Disminución del Exceso de Estimaciones por Pérdida o Deterioro u Obsolescencia	0.00
2.4	Disminución del Exceso de Provisiones	0.00
2.5	Otros Ingresos y Beneficios Varios	0.00
2.6	Otros Ingresos Contables No Presupuestarios	0.00

3. Menos Ingresos Presupuestarios No Contables		0.00
---	--	-------------

3.1	Aprovechamientos Patrimoniales	0.00
3.2	Ingresos Derivados de Financiamientos	0.00
3.3	Otros Ingresos Presupuestarios No Contables	0.00

4. Total de Ingresos Contables		4,451,378.96
---------------------------------------	--	---------------------

Universidad Tecnológica de Ciudad Acuña

Conciliación entre los Egresos Presupuestarios y los Gastos Contables

Correspondiente del 01 de enero al 30 de junio de 2019

(Cifras en pesos)

1. Total de Egresos Presupuestarios		4,267,218.64
--	--	---------------------

2. Menos Egresos Presupuestario No Contables		118,282.94
---	--	-------------------

2.1	Materias Primas y Materiales de Producción y Comercialización	0.00
2.2	Materiales y Suministros	0.00
2.3	Mobiliario y Equipo de Administración	35,096.24
2.4	Mobiliario y Equipo Educativo y Recreativo	0.00
2.5	Equipo e Instrumental Médico y de Laboratorio	0.00
2.6	Vehículos y Equipo de Transporte	0.00
2.7	Equipo de Defensa y Seguridad	0.00
2.8	Maquinaria, Otros Equipos y Herramientas	83,186.70
2.9	Activos Biológicos	0.00
2.10	Bienes Inmuebles	0.00
2.11	Activos Intangibles	0.00
2.12	Obra Pública en Bienes de Dominio Público	0.00
2.13	Obra Pública en Bienes Propios	0.00
2.14	Acciones y Participaciones de Capital	0.00
2.15	Compra de Títulos y Valores	0.00
2.16	Concesión de Préstamos	0.00
2.17	Inversiones en Fideicomisos, Mandatos y Otros Análogos	0.00
2.18	Provisiones para Contingencias y Otras Erogaciones Especiales	0.00
2.19	Amortización de la Deuda Pública	0.00
2.20	Aduos de Ejercicios Fiscales Anteriores (ADEFAS)	0.00
2.21	Otros Egresos Presupuestales No Contables	0.00

3. Más Gastos Contables No Presupuestarios		0.00
---	--	-------------

3.1	Estimaciones, Depreciaciones, Deterioros, Obsolescencia y Amortizaciones	0.00
-----	--	------

3.2	Provisiones	0.00
3.3	Disminución de Inventarios	0.00
3.4	Aumento por Insuficiencia de Estimaciones por Pérdida o Deterioro u Obsolescencia	0.00
3.5	Aumento por Insuficiencia de Provisiones	0.00
3.6	Otros Gastos	0.00
3.7	Otros Gastos Contables No Presupuestarios	0.00

4. Total de Gastos Contables

4,148,935.70

"Bajo protesta de decir verdad declaramos que los Estados Financieros y sus notas, son razonablemente correctos y son responsabilidad del emisor"

ING. LUIS MANUEL NAVARRO GALINDO
RECTOR

C.P. ALFONSO AVILA MENCHACA
CONTADOR GENERAL

INFORMACIÓN CONTABLE

NOTAS A LOS ESTADOS FINANCIEROS

a) NOTAS DE DESGLOSE

I) NOTAS AL ESTADO DE SITUACIÓN FINANCIERA

Activo

Efectivo y Equivalentes

ESF 01.

El saldo de esta cuenta refleja las cantidades de las cuales se dispone en efectivo en las Instituciones de crédito, que para tal efecto se abrieron por la Universidad Tecnológica de Ciudad Acuña.

Universidad Tecnológica de Ciudad Acuña		
EFE 01 - Efectivo y Equivalentes		
Descripción	Al 30 de junio de 2019	Al 31 de marzo de 2019
Efectivo	0.00	0.00
Efectivo en Bancos - Tesorería	2,484,655.90	2,476,784.46
Efectivo en Bancos - Dependencias	0.00	0.00
Inversiones temporales (hasta 3 meses)	0.00	0.00
Fondos con afectación específica	0.00	0.00
Depósitos de fondos de terceros y otros	105,920.08	0.00
Total de Efectivo y Equivalentes	2,590,575.98	2,476,784.46

Bancos/Tesorería

Banco	Importe
BANORTE 0490061129 ESTATAL	\$ 850,984.07
BANORTE 0320082388 FEDERAL	\$ 412,554.78
BANORTE 0354424068 RECURSOS PROPIOS	\$ 404,599.03
BANORTE 0366865413 ESTATAL EJECUTORA DEL GASTO	\$ 559,761.94
BANORTE 1053149858 PROVISION PRESTACIONES 2019	\$ 256,756.08
Suma	\$ 2,484,655.90

Depósitos de Fondos de Terceros en Garantía y/o Administración

Descripción	Importe
1116 Depósitos de Fondos de Terceros en Garantía y/o Administración	\$ 105,920.08
1116-001 CFE Suministrador de Servicios Básicos	\$ 105,920.08

Inversiones temporales

La Universidad Tecnológica de Ciudad Acuña no cuenta con inversiones temporales.

Fondos con afectación específica

La Universidad Tecnológica de Ciudad Acuña no cuenta con fondos con afectación específica.

Derechos a recibir Efectivo y Equivalentes y Bienes o Servicios a Recibir ESF 02.

Los saldos en estas cuentas revelan derechos de cobro a favor del ente público.

Concepto	Al 30 de Junio de 2019	Al 31 de marzo de 2019
CUENTAS POR COBRAR A CORTO PLAZO	\$ 0.00	\$ 0.00
DEUDORES DIVERSOS POR COBRAR A CORTO PLAZO	\$ 0.00	\$ 0.00
OTROS DERECHOS A RECIBIR EFECTIVO O EQUIVALENTES A CORTO PLAZO	\$ 1,515.30	\$ 2,742.38
Suma	\$ 1,515.30	\$ 2,742.38

Cuentas por cobrar a corto plazo

Concepto	Al 30 de Junio de 2019
Cuentas por cobrar a corto plazo	\$0.00
CUENTAS DE REGISTRO	
Suma	0.00

Deudores diversos por cobrar a corto plazo

Concepto	Al 30 de Junio de 2019
Deudores diversos por cobrar a corto plazo	\$0.00
CUENTAS DE REGISTRO	
Suma	0.00

Otros derechos a recibir efectivo o equivalentes a corto plazo

Concepto	Al 30 de Junio de 2019
Deudores diversos por cobrar a corto plazo	\$0.00
CUENTAS DE REGISTRO	
Subsidio para el empleo	\$1,514.59
Isr a favor	\$0.71
Suma	\$1,515.30

ESF 03. Los saldos de esta cuenta, representan los derechos de cobro originados en el desarrollo de las actividades de la Universidad, de los cuales se espera una contraprestación representada en recursos, bienes o servicios y se integran de la siguiente manera:

ANTICIPO A PROVEEDORES POR ADQUISICIÓN DE BIENES Y PRESTACIÓN DE SERVICIOS A CORTO PLAZO					0.00
CUENTAS DE REGISTRO					
DERECHOS A RECIBIR BIENES O SERVICIOS	90 DIAS	180 DIAS	<=365	>365	
-	0.00	0.00	0.00		0.00
-	0.00	0.00	0.00		0.00
-	0.00	0.00	0.00		0.00
Suma	0.00	0.00	0.00		0.00

Bienes Disponibles para su Transformación o Consumo (inventarios)

ESF 04.

La Universidad Tecnológica de Ciudad Acuña, no cuenta con bienes disponibles para la transformación en registros contables de la entidad.

ESF 05.

No se cuenta con Almacén en registros contables de la entidad.

Inversiones Financieras

ESF 06.

No se cuenta con Inversiones financieras en registros contables de la entidad.

ESF 07.

No se cuenta con Inversiones Financieras en registros contables de la entidad.

Bienes Muebles, Inmuebles e Intangibles

ESF 08.

El registro de los Bienes Muebles, Inmuebles e Intangibles es a costo de adquisición y se integra como sigue:

Concepto	Al 30 de junio de 2019
BIENES INMUEBLES, INFRAESTRUCTURA Y CONSTRUCCIONES EN PROCESO	0.00
BIENES MUEBLES	\$1,726,182.00
ACTIVOS INTANGIBLES	0.00
Suma	\$1,726,182.00

CUENTA	SALDO	DEPRECIACION	TASA
BIENES INMUEBLES, INFRAESTRUCTURA Y CONSTRUCCIONES EN PROCESO	0.00	0.00	0.00 %
CUENTAS DE REGISTRO			
TERRENOS	0.00		
EDIFICIOS NO RESIDENCIALES	0.00	0.00	0.00%

Total Bienes inmuebles, infraestructura y Construcciones en proceso.	0.00	0.00
--	------	------

CUENTA	SALDO	DEPRECIACION	TASA
BIENES MUEBLES	1,726,181.55	204,872.92	
CUENTAS DE REGISTRO			
MOBILIARIO	156,760.49	6,506.63	10.00 %
BIENES INFORMÁTICOS	602,798.56	71,693.33	33.30 %
EQUIPO DE ADMINISTRACION	0.00	0.00	10.00 %
EQUIPOS Y APARATOS AUDIOVISUALES	80,620.00	19,927.65	33.30 %
APARATOS DEPORTIVOS	0.00	0.00	20.00 %
CAMARAS FOTOGRAFICAS Y DE VIDEO	14,399.00	3,599.39	33.30 %
OTRO MOBILIARIO Y EQUIPO EDUCACIONAL Y RECREATIVO	150,416.8	20,841.75	20.00 %
VEHICULOS Y EQUIPO TERRESTRE DESTINADOS A SERVICIOS ADMINISTRATIVOS.	638,000.00	82,304.17	20.00 %
MAQUINARIA Y EQUIPO INDUSTRIAL	0.00	0.00	10.00 %
SISTEMAS DE AIRE ACONDICIONADO, CALEFACCION Y DE REFRIGERACION INDUSTRIAL Y COMERCIAL	24,600.00	0.00	10.00 %
EQUIPOS Y APARATOS DE COMUNICACIONES Y TELECOMUNICACIONES	58,586.70	0.00	10.00 %
EQUIPOS DE GENERACION ELECTRICA, APARATOS Y ACCESORIOS ELECTRICOS	0.00	0.00	10.00 %
HERRAMIENTAS Y MÁQUINAS-HERRAMIENTA	0.00	0.00	10.00 %
Total Bienes Muebles	1,726,181.55	204,872.92	

CUENTA	SALDO	DEPRECIACION	TASA
ACTIVOS INTANGIBLES	0.00		
CUENTAS DE REGISTRO			
ADQUISICION DE SOFTWARE	0.00		
ACTIVOS INTANGIBLES	0.00	0.00	
TOTAL CONSIDERANDO LA DEPRECIACION			0.00

ESF 09.

En esta cuenta al cierre del segundo trimestre de 2019, no se tiene registro de licencias para programas.

Estimaciones y Deterioros ESF 10.

Al cierre de este segundo trimestre de 2019, se tiene registro contable por un monto de \$204,872.92 el cual corresponde a depreciación de los Activos propios de la Entidad, esto en base a Reglas de Registro de Valoración del patrimonio, emitidas por el Consejo Nacional de Armonización Contable.

Otros Activos ESF 11.

La entidad no cuenta en sus registros contables con Otros Activos.

Pasivo²

ESF 12.

La entidad no cuenta con cuentas y documentos por pagar en su desagregación.

ESF 13.

La entidad no cuenta en sus registros contables con Fondos de Bienes de Terceros.

ESF 14.

La entidad no cuenta en sus registros contables en Pasivos Diferidos y Otros.

Este género se compone de dos grupos, el Pasivo Circulante y el Pasivo No Circulante, en éstos inciden pasivos derivados de operaciones por servicios personales, cuentas por pagar por operaciones presupuestarias devengadas y contabilizadas al 30 de junio del ejercicio correspondiente; pasivos por obligaciones laborales, a continuación, se presenta la integración del pasivo, comparativo al 31 de diciembre del ejercicio 2018.

Concepto	Al 30 de junio de 2019	31 de diciembre de 2018
PASIVO CIRCULANTE	527,490.50	344,605.40
PASIVO NO CIRCULANTE	0.00	0.00
Suma de Pasivo	527,490.50	344,605.40

Pasivo Circulante

Destacan entre las principales partidas del Pasivo Circulante las siguientes:

Concepto	Importe
SERVICIOS PERSONALES POR PAGAR A CORTO PLAZO	0.00
PROVEEDORES POR PAGAR A CORTO PLAZO	2,961.21
RETENCIONES Y CONTRIBUCIONES POR PAGAR A CORTO PLAZO	167,638.21
OTRAS CUENTAS POR P AGAR A CORTO PLAZO	0.00
OTRAS PROVISIONES A CORTO PLAZO	356,891.08
Suma (2100)	527,490.50

² Con respecto a la información de la deuda pública, ésta se incluye en el informe de deuda pública en la nota 11 "Información sobre la Deuda y el Reporte Analítico de la Deuda" de las notas de Gestión Administrativa.

Servicios Personales por Pagar a Corto Plazo

El importe de esta cuenta esta constituido principalmente por: Aportaciones de Seguridad Social (patronal). Al cierre del segundo trimestre de 2019 esta cuenta no presenta saldo.

Retenciones por Pagar a Corto Plazo

El importe de esta cuenta esta constituido principalmente por: Retenciones de ISR por Sueldos y Salarios, Honorarios y por Arrendamiento, mismo que se pagaran en el mes de julio; retenciones derivadas de aportaciones de seguridad social (Trabajadoras) mismas que se liquidan en el mes de julio.

Concepto	Importe
RETENCION ISR	36,367.39
RETENCION IMSS	103,683.86
RETENCIONES ISR ASIMILADOS A SALARIOS	3,444.80
RETENCIONES INFONAVIT	23,061.58
RETENCIONES ISR POR SERVICIOS PROFESIONALES	1,080.58
Suma (2117)	167,638.21

Provisiones a Corto Plazo

Concepto	Importe
PROVISION	0.00
PRIMA DE ANTIGUEDAD POR RETIRO	12,669.00
PRIMA DE ANTIGUEDAD POR TERMINACION	87,466.00
PROVISION PAGO AGUINALDO 2019	229,886.70
PROVISION PAGO PRIMA VACACIONAL 2019	26,869.38
Suma (2179)	356,891.08

Otras cuentas por pagar a Corto Plazo

Al cierre del segundo trimestre de 2019, esta cuenta no tuvo movimientos.

Concepto	Importe
Otras cuentas por pagar a Corto Plazo	0.00
Suma (2119)	0.00

Proveedores por Pagar a Corto Plazo

Representa los adeudos con proveedores derivados de operaciones de UNIVERSIDAD TECNOLÓGICA DE CIUDAD ACUÑA, con vencimiento menor o igual a doce meses.

Concepto	Importe
PROVEEDORES POR PAGAR A CORTO PLAZO	2,961.21
Suma (2112)	2,961.21

Pasivo No Circulante

Destacan entre las principales partidas del Pasivo No Circulante las siguientes:

Concepto	2019
Pasivo No Circulante	0.00
Suma de Pasivos a Largo Plazo	0.00

II) NOTAS AL ESTADO DE ACTIVIDADES

Ingresos de Gestión EA 1 Trimestral.

Los ingresos totales de gestión del 01 de Abril al 30 de junio de 2019 corresponden en un 52.81% a las participaciones del gobierno federal, a un 42.08% de las participaciones del gobierno estatal y a un 5.10% restante de los ingresos propios del Instituto derivados de los cobros realizados en caja por concepto de constancias, pago de convenios de inscripción, examen extraordinario, y reinscripciones.

Concepto	Importe
INGRESOS POR VENTA DE BIENES Y SERVICIOS DE ORGANISMOS DESCENTRALIZADOS	115,100.00
CUENTAS DE REGISTRO	
Examen ITEP	8,600.00
Ficha de examen de admisión	74,700.00
Reinscripción TSU	28,600.00
Inscripción TSU	2,200.00
Examen Extraordinario	1,000.00
Suma	115,100.00

Concepto	Importe
PARTICIPACIONES, APORTACIONES, TRANSFERENCIAS, ASIGNACIONES, SUBSIDIOS Y OTRAS AYUDAS	2,142,364.98
CUENTAS DE REGISTRO	
CONVENIO ESTATAL	949,999.98
CONVENIO FEDERAL	1,192,365.00
Suma	2,142,364.98

EA 1 Acumulativa.

Los ingresos totales de gestión del 01 de enero al 30 de junio de 2019 corresponden en un 53.20% a las participaciones del gobierno federal, a un 42.69% de las participaciones del gobierno estatal y a un 4.11% restante de los ingresos propios del Instituto derivados de los cobros realizados en caja por concepto de constancias, pago de convenios de inscripción, examen extraordinario, y reinscripciones.

Concepto	Importe
INGRESOS POR VENTA DE BIENES Y SERVICIOS DE ORGANISMOS DESCENTRALIZADOS	183,100.00
CUENTAS DE REGISTRO	
Examen ITEP	8,600.00
Ficha de examen de admision	110,800.00
Reinscripcion TSU	28,600.00
Inscripcion TSU	34,100.00
Examen Extraordinario	1,000.00
Suma	183,100.00

Concepto	Importe
PARTICIPACIONES, APORTACIONES, TRANSFERENCIAS, ASIGNACIONES, SUBSIDIOS Y OTRAS AYUDAS	4,268,278.96
CUENTAS DE REGISTRO	
CONVENIO ESTATAL	1,899,999.96
CONVENIO FEDERAL	2,368,279.00
Suma	4,268,278.96

Participaciones, Aportaciones, Convenios, Incentivos Derivados de la Colaboración Fiscal, Fondos Distintos de Aportaciones, Transferencias, Asignaciones, Subsidios y Subvenciones, y Pensiones y Jubilaciones

EA 2 Trimestral.

No se presentan Otros Ingresos en el periodo comprendido de abril a junio de 2019, solo los correspondientes en el apartado anterior.

EA 2 Acumulativa.

No se presentan Otros Ingresos en el periodo comprendido de enero a junio de 2019, solo los correspondientes en el apartado anterior.

Otros Ingresos y Beneficios

EA 3 Trimestral.

No se presentan Otros Ingresos en el periodo comprendido de abril a junio de 2019, solo los correspondientes en el apartado anterior.

EA 3 Acumulativa.

No se presentan Otros Ingresos en el periodo comprendido de enero a junio de 2019, solo los correspondientes en el apartado anterior.

**Gastos y Otras Pérdidas:
EA 4 Trimestral.**

Gastos de Funcionamiento	2,339,429.79	100%
Servicios Personales	1,879,484.85	80.34
Materiales y Suministros	147,435.64	6.30
Servicios Generales	312,509.30	13.36

	TOTAL	%
SUELDOS BASE	\$1,241,871.93	53.08
VACACIONES AL PERSONAL EVENTUAL	\$44,914.78	1.92
PRIMA VACACIONAL Y DOMINICAL	\$38,586.14	1.65
AGUINALDO	\$302,463.38	12.93
APORTACIONES AL IMSS	\$146,566.96	6.27
APORTACIONES AL INFONAVIT	\$53,464.63	2.29
APORTACIONES AL SISTEMA DE AHORRO PARA EL RETIRO	\$51,617.03	2.21
MATERIALES Y UTILES DE OFICINA	\$12,029.63	0.51
MATERIALES Y ÚTILES DE IMPRESIÓN Y REPRODUCCIÓN	\$1,368.00	0.06
MATERIALES Y UTILES PARA EL PROCESAMIENTO EN EQUIPOS Y BIENES INFORMATICOS	\$8,201.99	0.35
MATERIAL DE LIMPIEZA	\$29,584.67	1.26
MATERIALES Y SUMINISTROS PARA PLANTELES EDUCATIVOS	\$5,119.20	0.22
MATERIAL DIDACTICO	\$57,128.78	2.44
MEDICINAS Y PROD. FARMACEUTICOS	\$836.64	0.04
COMBUSTIBLES, LUBRICANTES Y ADITIVOS PARA VEHÍCULOS TERRESTRES , AEREOS, MARITIMOS, LACUSTRES Y FLUVIALES ASIGNADOS A SERVIDORES PUBLICOS	\$13,843.29	0.59
VESTUARIOS UNIFORMES Y BLANCOS	\$116.64	0.00
HERRAMIENTAS MENORES	\$1,179.99	0.05
REFACCIONES Y ACCESORIOS MENORES DE EDIFICIOS	\$11,245.85	0.48
REFACCIONES Y ACCESORIOS PARA EQUIPO DE COMPUTO	\$5,678.96	0.24
SEÑALAMIENTOS, LETREROS Y SIMILARES PARA LA SEGURIDAD	\$1,102.00	0.05
ENERGIA ELECTRICA	\$17,519.00	0.75
SERVICIO DE AGUA	\$3,102.60	0.13
SERVICIO TELEFONICO CONVENCIONAL	\$1,197.00	0.05
SERVICIO DE TELECOMUNUCACIONES	\$2,001.00	0.09
SERVICIO DE MENSAJERIA	\$840.00	0.04
ARRENDAMEINTO DE EQUIPO Y BIENES INFORMÁTICOS	\$13,224.00	0.57
SERVICIOS DE AUDITORIA	\$29,999.99	1.28
SERVICIOS DE CONTABILIDAD	\$35,044.89	1.50

IMPRESIONES DE DOCUMENTOS OFICIALES PARA LA PRESTACIÓN DE SERVICIOS PÚBLICOS, IDENTIFICACIÓN , FORMATOS ADMINISTRATIVOS Y FISCALES, FORMAS VALORADAS , CERTIFICADAS Y TÍTULOS	\$1,415.20	0.06
SERVICIOS DE VIGILANCIA	\$104,167.80	4.45
SERVICIOS BANCARIOS Y FINANCIEROS	\$339.88	0.01
FLETES Y MANIOBRAS	\$1,829.17	0.08
MTTO Y CONSERVACION DE VEHÍCULOS TERRESTRES, AÉREOS , MARÍTIMOS, LACUSTRES Y FLUVIALES	\$3,451.00	0.15
SERVICIOS DE LAVANDERIA ,LIMPIEZA, HIGIENE	\$14,105.60	0.60
SERVICIOS DE JARDINERIA Y FUMIGACIÓN	\$3,888.00	0.17
VIATICOS NACIONALES PARA SERVIDORES PÚBLICOS EN EL DESEMPEÑO DE FUNCIONES OFICIALES.	\$20,039.87	0.86
GASTOS DE ORDEN SOCIAL	\$28,645.30	1.22
OTROS IMPUESTOS Y DERECHOS	\$4,454.00	0.19
IMPUESTO SOBRE NOMINAS	\$27,245.00	1.16

EA 4 Acumulativa.

Gastos de Funcionamiento	4,148,936.00	100%
Servicios Personales	3,225,446.00	77.74
Materiales y Suministros	302,871.00	7.30
Servicios Generales	620,619.00	14.96

	TOTAL	%
SUELDOS BASE	\$2,224,146.61	53.61
VACACIONES AL PERSONAL EVENTUAL	\$47,697.14	1.15
PRIMA VACACIONAL Y DOMINICAL	\$41,806.68	1.01
AGUINALDO	\$308,713.93	7.44
APORTACIONES AL IMSS	\$291,323.75	7.02
APORTACIONES AL INFONAVIT	\$152,127.65	3.67
APORTACIONES AL SISTEMA DE AHORRO PARA EL RETIRO	\$159,630.26	3.85
MATERIALES Y ÚTILES DE OFICINA	\$63,087.93	1.52
MATERIALES Y ÚTILES DE IMPRESIÓN Y REPRODUCCIÓN	\$18,512.28	0.45
MATERIALES Y ÚTILES PARA EL PROCESAMIENTO EN EQUIPOS Y BIENES INFORMATICOS	\$25,298.02	0.61
MATERIAL DE LIMPIEZA	\$33,137.75	0.80
MATERIALES Y SUMINISTROS PARA PLANTELES EDUCATIVOS	\$15,721.82	0.38
MATERIAL DIDACTICO	\$64,632.19	1.56
PRODUCTOS ALIMENTICIOS PARA EL PERSONAL EN LAS INSTALACIONES DE LAS DEPENDENCIAS Y ENTIDADES	\$889.80	0.02
OTROS MATERIALES Y ARTÍCULOS DE CONSTRUCCIÓN Y REPARACIÓN	\$9,703.25	0.23
MEDICINAS Y PROD. FARMACEUTICOS	\$836.64	0.02
COMBUSTIBLES, LUBRICANTES Y ADITIVOS PARA VEHÍCULOS TERRESTRES , AEREOS, MARITIMOS, LACUSTRES Y FLUVIALES ASIGNADOS A SERVIDORES PUBLICOS	\$31,460.89	0.76

VESTUARIOS UNIFORMES Y BLANCOS	\$19,268.55	0.46
ARTICULOS DEPORTIVOS	\$1,115.01	0.03
HERRAMIENTAS MENORES	\$1,179.99	0.03
REFACCIONES Y ACCESORIOS MENORES DE EDIFICIOS	\$11,245.85	0.27
REFACCIONES Y ACCESORIOS PARA EQUIPO DE COMPUTO	\$5,678.96	0.14
SEÑALAMIENTOS, LETREROS Y SIMILARES PARA LA SEGURIDAD	\$1,102.00	0.03
ENERGIA ELECTRICA	\$17,519.00	0.42
SERVICIO DE AGUA	\$5,458.56	0.13
SERVICIO TELEFONICO CONVENCIONAL	\$1,995.00	0.05
SERVICIO DE TELECOMUNUCACIONES	\$11,168.00	0.27
SERVICIO DE MENSAJERIA	\$1,440.00	0.03
ARRENDAMEINTO DE EQUIPO Y BIENES INFORMÁTICOS	\$26,448.00	0.64
ARRENDAMIENTO DE VEHÍCULOS TERRESTRES , AÉREOS, MARÍTIMOS, LACUSTRES Y FLUVIALES PARA SERVICIOS PÚBLICOS Y LA OPERACIÓN DE PROGRAMAS PÚBLICOS.	\$7,018.00	0.17
SERVICIOS DE AUDITORIA	\$20,999.99	0.72
SERVICIOS DE CONTABILIDAD	\$58,326.52	1.41
MAESTRIAS, DOCTORADOS U OTROS ESTUDIOS Y/O CAPACITACIONES	\$25,644.00	0.62
IMPRESIONES DE DOCUMENTOS OFICIALES PARA LA PRESTACIÓN DE SERVICIOS PÚBLICOS, IDENTIFICACIÓN , FORMATOS ADMINISTRATIVOS Y FISCALES, FORMAS VALORADAS , CERTIFICADAS Y TÍTULOS	\$35,240.80	0.85
SERVICIOS DE VIGILANCIA	\$173,613.00	4.18
SERVICIOS BANCARIOS Y FINANCIEROS	\$1,207.56	0.03
FLETES Y MANIOBRAS	\$1,829.17	0.04
MTTO Y CONSERVACION DE VEHÍCULOS TERRESTRES, AÉREOS , MARÍTIMOS, LACUSTRES Y FLUVIALES	\$8,276.55	0.20
SERVICIOS DE LAVANDERIA ,LIMPIEZA. HIGIENE	\$14,105.60	0.34
SERVICIOS DE JARDINERIA Y FUMIGACIÓN	\$3,888.00	0.09
SERVICIOS DE CREATIVIDAD, PREPRODUCCIÓN Y PRODUCCIÓN DE PUBLICIDAD, EXCEPTO INTERNET	\$38,613.80	0.93
SERVICIO DE CREACIÓN Y DIFUSIÓN DE CONTENIDO EXCLUSIVAMENTE A TRAVÉS DE INTERNET	\$591.34	0.01
VIATICOS NACIONALES PARA SERVIDORES PÚBLICOS EN EL DESEMPEÑO DE FUNCIONES OFICIALES.	\$65,278.06	1.57
GASTOS DE ORDEN SOCIAL	\$45,360.80	1.09
OTROS IMPUESTOS Y DERECHOS	\$12,825.00	0.31
PENAS MULTAS ACCESORIOS Y ACTUALIZACIONES	\$148.00	0.00
IMPUESTO SOBRE NOMINAS	\$34,624.00	0.83

III) NOTAS AL ESTADO DE VARIACIÓN EN LA HACIENDA PÚBLICA

EVHP 1.

Patrimonio Contribuido.

Se presenta la Integración del Patrimonio Contribuido.

CUENTA	Al 30 de junio de 2019
DENOMINACION IMPORTE PATRIMONIO ANTERIOR 2018	0.00
APORTACIONES	0.00
REVALUOS	0.00
PATRIMONIO CONTRIBUIDO ACTUAL	0.00

EVHP 2.

Se presenta la Integración del Patrimonio Generado.

CUENTA	Al 30 de junio de 2019.
DENOMINACION IMPORTE AHORRO/ DESAHORRO 2019	302,443.26
REVALUOS	0.00
RESULTADOS DE EJERCICIOS ANTERIORES	5,358,866.47
RECTIFICACIONES DE RESULTADOS DE EJERCICIOS ANTERIORES	-2,075,400.32
PATRIMONIO GENERADO ACTUAL	3,585,909.41

IV) NOTAS AL ESTADO DE FLUJOS DE EFECTIVO

Efectivo y equivalentes

EFE 1. El análisis de los saldos inicial y final que figuran en la última parte del Estado de Flujo de Efectivo en la cuenta de efectivo y equivalentes es como sigue:

	Al 30 de junio de 2019	Al 31 de diciembre de 2018
Efectivo	0.00	0.00
Efectivo en Bancos – Tesorería	2,484,655.9	2,218,680.42
Efectivo en Bancos – Dependencias	0.00	0.00
Inversiones temporales (hasta 3 meses)	0.00	0.00
Fondos con afectación específica	0.00	0.00
Depósitos de fondos de terceros y otros	105,920.08	0.00
Total de Efectivo y Equivalentes	2,590,576.00	2,218,680.42

EFE 2. Detallar las adquisiciones de bienes muebles e inmuebles con su monto global y, en su caso, el porcentaje de estas adquisiciones que fueron realizadas mediante subsidios de capital del sector central. Adicionalmente, revelar el importe de los pagos que durante el período se hicieron por la compra de los elementos citados.

CUENTA	AL 30 de junio 2019	2018
BIENES INMUEBLES, INFRAESTRUCTURA Y CONSTRUCCIONES EN PROCESO	0.00	0.00
CUENTAS DE REGISTRO		
TERRENOS	0.00	0.00
EDIFICIOS NO HABITACIONALES	0.00	0.00
Total Bienes inmuebles, infraestructura y Construcciones en proceso	0.00	0.00

CUENTA	AL 30 de junio 2019	2018
BIENES MUEBLES	1,726,182.00	1,607,898.61
CUENTAS DE REGISTRO		
MOBILIARIO Y EQUIPO DE ADMINISTRACIÓN	759,559.05	724,462.81
MOBILIARIO Y EQUIPO EDUCACIONAL Y RECREATIVO	245,435.80	245,435.80
VEHÍCULOS Y EQUIPO TERRESTRE	638,000.00	638,000.00
MAQUINARIA, OTROS EQUIPOS Y HERRAMIENTAS	83,186.70	0.00
Total Bienes Muebles	1,726,181.55	1,607,898.61

CUENTA	Al 30 de junio de 2019	2018
ACTIVOS INTANGIBLES	0.00	0.00
CUENTAS DE REGISTRO		
ADQUISICION DE SOFTWARE	0.00	0.00
ACTIVOS INTANGIBLES	0.00	0.00

EFE 3. Conciliación de los Flujos de Efectivo Netos de las Actividades de Operación y la cuenta de Ahorro/Desahorro antes de Rubros Extraordinarios. A continuación, se presenta un ejemplo de la elaboración de la conciliación.

	Al 30 de junio de 2019	Al 30 de junio de 2018
Ahorro/Desahorro antes de rubros Extraordinarios	302,443.	1,037,492.00
<i>Movimientos de partidas (o rubros) que no afectan al efectivo.</i>	0.00	0.00
Depreciación	204,873.00	12,974.00
Amortización	0.00	0.00
Incrementos en las provisiones	0.00	0.00
Incremento en inversiones producido por revaluación	0.00	0.00
Ganancia/pérdida en venta de propiedad, planta y equipo	0.00	0.00
Incremento en cuentas por cobrar	0.00	0.00
Partidas extraordinarias	0.00	0.00

**V) CONCILIACIÓN ENTRE LOS INGRESOS PRESUPUESTARIOS Y CONTABLES, ASÍ COMO
ENTRE LOS EGRESOS PRESUPUESTARIOS Y LOS GASTOS CONTABLES**

EA 5 Acumulada. La conciliación se presentará atendiendo a lo dispuesto por el Acuerdo por el que se emite el formato de conciliación entre los ingresos presupuestarios y contables, así como entre los egresos presupuestarios y los gastos contables.

Universidad Tecnológica de Ciudad Acuña Conciliación entre los Ingresos Presupuestarios y Contables Correspondiente del 01 de enero al 30 de junio de 2019 (Cifras en pesos)		
1. Total de Ingresos Presupuestarios		4,451,378.96

2. Más Ingresos Contables No Presupuestarios		0.00
2.1 Ingresos Financieros	0.00	
2.2 Incremento por Variación de Inventarios	0.00	
2.3 Disminución del Exceso de Estimaciones por Pérdida o Deterioro u Obsolescencia	0.00	
2.4 Disminución del Exceso de Provisiones	0.00	
2.5 Otros Ingresos y Beneficios Varios	0.00	
2.6 Otros Ingresos Contables No Presupuestarios	0.00	

3. Menos Ingresos Presupuestarios No Contables		0.00
3.1 Aprovechamientos Patrimoniales	0.00	
3.2 Ingresos Derivados de Financiamientos	0.00	
3.3 Otros Ingresos Presupuestarios No Contables	0.00	

4. Total de Ingresos Contables		4,451,378.96
---------------------------------------	--	---------------------

Universidad Tecnológica de Ciudad Acuña Conciliación entre los Egresos Presupuestarios y los Gastos Contables Correspondiente del 01 de enero al 30 de junio de 2019 (Cifras en pesos)		
1. Total de Egresos Presupuestarios		4,267,218.64

2. Menos Egresos Presupuestario No Contables		118,282.94
2.1 Materias Primas y Materiales de Producción y Comercialización	0.00	
2.2 Materiales y Suministros	0.00	
2.3 Mobiliario y Equipo de Administración	35,096.24	

2.4	Mobiliario y Equipo Educativo y Recreativo	0.00
2.5	Equipo e Instrumental Médico y de Laboratorio	0.00
2.6	Vehículos y Equipo de Transporte	0.00
2.7	Equipo de Defensa y Seguridad	0.00
2.8	Maquinaria, Otros Equipos y Herramientas	83,186.70
2.9	Activos Biológicos	0.00
2.10	Bienes Inmuebles	0.00
2.11	Activos Intangibles	0.00
2.12	Obra Pública en Bienes de Dominio Público	0.00
2.13	Obra Pública en Bienes Propios	0.00
2.14	Acciones y Participaciones de Capital	0.00
2.15	Compra de Títulos y Valores	0.00
2.16	Concesión de Préstamos	0.00
2.17	Inversiones en Fideicomisos, Mandatos y Otros Análogos	0.00
2.18	Provisiones para Contingencias y Otras Erogaciones Especiales	0.00
2.19	Amortización de la Deuda Pública	0.00
2.20	Adeudos de Ejercicios Fiscales Anteriores (ADEFAS)	0.00
2.21	Otros Egresos Presupuestales No Contables	0.00

3. Más Gastos Contables No Presupuestarios		0.00
3.1	Estimaciones, Depreciaciones, Deterioros, Obsolescencia y Amortizaciones	0.00
3.2	Provisiones	0.00
3.3	Disminución de Inventarios	0.00
3.4	Aumento por Insuficiencia de Estimaciones por Pérdida o Deterioro u Obsolescencia	0.00
3.5	Aumento por Insuficiencia de Provisiones	0.00
3.6	Otros Gastos	0.00
3.7	Otros Gastos Contables No Presupuestarios	0.00

4. Total de Gastos Contables

4,148,935.70

EA 5 Trimestral. La conciliación se presentará atendiendo a lo dispuesto por el Acuerdo por el que se emite el formato de conciliación entre los ingresos presupuestarios y contables, así como entre los egresos presupuestarios y los gastos contables.

Universidad Tecnológica de Ciudad Acuña		
Conciliación entre los Ingresos Presupuestarios y Contables		
Correspondiente del 01 de abril al 30 de junio de 2019		
(Cifras en pesos)		
1. Total de Ingresos Presupuestarios		2,257,464.98
2. Más Ingresos Contables No Presupuestarios		0.00
2.1 Ingresos Financieros	0.00	
2.2 Incremento por Variación de Inventarios	0.00	
2.3 Disminución del Exceso de Estimaciones por Pérdida o Deterioro u Obsolescencia	0.00	
2.4 Disminución del Exceso de Provisiones	0.00	
2.5 Otros Ingresos y Beneficios Varios	0.00	
2.6 Otros Ingresos Contables No Presupuestarios	0.00	
3. Menos Ingresos Presupuestarios No Contables		0.00
3.1 Aprovechamientos Patrimoniales	0.00	
3.2 Ingresos Derivados de Financiamientos	0.00	
3.3 Otros Ingresos Presupuestarios No Contables	0.00	
4. Total de Ingresos Contables		2,257,464.98

Universidad Tecnológica de Ciudad Acuña		
Conciliación entre los Egresos Presupuestarios y los Gastos Contables		
Correspondiente del 01 de abril al 30 de junio de 2019		
(Cifras en pesos)		
1. Total de Egresos Presupuestarios		2,442,713.73
2. Menos Egresos Presupuestario No Contables		103,283.94
2.1 Materias Primas y Materiales de Producción y Comercialización	0.00	
2.2 Materiales y Suministros	0.00	
2.3 Mobiliario y Equipo de Administración	20,097.24	
2.4 Mobiliario y Equipo Educativo y Recreativo	0.00	
2.5 Equipo e Instrumental Médico y de Laboratorio	0.00	
2.6 Vehículos y Equipo de Transporte	0.00	
2.7 Equipo de Defensa y Seguridad	0.00	


2.8	Maquinaria, Otros Equipos y Herramientas	83,186.70
2.9	Activos Biológicos	0.00
2.10	Bienes Inmuebles	0.00
2.11	Activos Intangibles	0.00
2.12	Obra Pública en Bienes de Dominio Público	0.00
2.13	Obra Pública en Bienes Propios	0.00
2.14	Acciones y Participaciones de Capital	0.00
2.15	Compra de Títulos y Valores	0.00
2.16	Concesión de Préstamos	0.00
2.17	Inversiones en Fideicomisos, Mandatos y Otros Análogos	0.00
2.18	Provisiones para Contingencias y Otras Erogaciones Especiales	0.00
2.19	Amortización de la Deuda Pública	0.00
2.20	Adeudos de Ejercicios Fiscales Anteriores (ADEFAS)	0.00
2.21	Otros Egresos Presupuestales No Contables	0.00

3. Más Gastos Contables No Presupuestarios		0.00
3.1	Estimaciones, Depreciaciones, Deterioros, Obsolescencia y Amortizaciones	0.00
3.2	Provisiones	0.00
3.3	Disminución de Inventarios	0.00
3.4	Aumento por Insuficiencia de Estimaciones por Pérdida o Deterioro u Obsolescencia	0.00
3.5	Aumento por Insuficiencia de Provisiones	0.00
3.6	Otros Gastos	0.00
3.7	Otros Gastos Contables No Presupuestarios	0.00

4. Total de Gastos Contables	2,339,429.79
-------------------------------------	---------------------

Nota de Gestión Administrativa 17

"Bajo protesta de decir verdad declaramos que los Estados Financieros y sus notas, son razonablemente correctos y son responsabilidad del emisor"


 ING. LUIS MANUEL NAVARRO GALINDO
 RECTOR


 C.P. ALFONSO AVILA MENCHACA
 CONTADOR GENERAL

INFORMACIÓN CONTABLE
XI.- NOTAS A LOS ESTADOS FINANCIEROS
NOTAS DE MEMORIA

CUENTA	SALDO INICIAL	CARGOS	ABONOS	SALDO FINAL
7 CUENTAS DE ORDEN CONTABLES	0.00	1,493,197.00	1,493,197.00	0.00
7.1 VALORES	0.00	0.00	0.00	0.00
7.1.1 Valores en Custodia	0.00	0.00	0.00	0.00
7.1.2 Custodia de Valores	0.00	0.00	0.00	0.00
7.1.3 Instrumentos de Crédito Prestados a Formadores de Mercado	0.00	0.00	0.00	0.00
7.1.4 Préstamo de Instrumentos de Crédito a Formadores de Mercado y su Garantía	0.00	0.00	0.00	0.00
7.1.5 Instrumentos de Crédito Recibidos en Garantía de los Formadores de Mercado	0.00	0.00	0.00	0.00
7.1.6 Garantía de Créditos Recibidos de los Formadores de Mercado	0.00	0.00	0.00	0.00
7.2 EMISION DE OBLIGACIONES	0.00	0.00	0.00	0.00
7.2.1 Autorización para la Emisión de Bonos, Títulos y Valores de la Deuda Pública Interna	0.00	0.00	0.00	0.00
7.2.2 Autorización para la Emisión de Bonos, Títulos y Valores de la Deuda Pública Externa	0.00	0.00	0.00	0.00
7.2.3 Emisiones Autorizadas de la Deuda Pública Interna y Externa	0.00	0.00	0.00	0.00
7.2.4 Suscripción de Contratos de Préstamos y Otras Obligaciones de la Deuda Pública Interna	0.00	0.00	0.00	0.00
7.2.5 Suscripción de Contratos de Préstamos y Otras Obligaciones de la Deuda Pública Externa	0.00	0.00	0.00	0.00
7.2.6 Contratos de Préstamos y Otras Obligaciones de la Deuda Pública Interna y Externa	0.00	0.00	0.00	0.00
7.3 AVALES Y GARANTIAS	0.00	0.00	0.00	0.00
7.3.1 Aavales Autorizados	0.00	0.00	0.00	0.00
7.3.2 Aavales Firmados	0.00	0.00	0.00	0.00
7.3.3 Fianzas y Garantías Recibidas por Deudas a Cobrar	0.00	0.00	0.00	0.00
7.3.4 Fianzas y Garantías Recibidas	0.00	0.00	0.00	0.00
7.3.5 Fianzas Otorgadas para Respaldar Obligaciones no Fiscales del Gobierno	0.00	0.00	0.00	0.00
7.3.6 Fianzas Otorgadas del Gobierno para Respaldar Obligaciones no Fiscales	0.00	0.00	0.00	0.00
7.4 JUICIOS	0.00	0.00	0.00	0.00
7.4.1 Demandas Judicial en Proceso de Resolución	0.00	0.00	0.00	0.00
7.4.2 Resolución de Demandas en Proceso Judicial	0.00	0.00	0.00	0.00
7.5 INVERSION MEDIANTE PROYECTOS PARA PRESTACION DE SERVICIOS (PPS) Y SIMILARES	0.00	0.00	0.00	0.00
7.5.1 Contratos para Inversión Mediante Proyectos para Prestación de Servicios (PPS) y Similares	0.00	0.00	0.00	0.00
7.5.2 Inversión Pública Contratada Mediante Proyectos para Prestación de Servicios (PPS) y Similares	0.00	0.00	0.00	0.00
7.6 BIENES EN CONCESIONADOS O EN COMODATO	0.00	0.00	0.00	0.00
7.6.1 Bienes Bajo Contrato en Concesión	0.00	0.00	0.00	0.00
7.6.2 Contrato de Concesión por Bienes	0.00	0.00	0.00	0.00
7.6.3 Bienes Bajo Contrato en Comodato	0.00	0.00	0.00	0.00
7.6.4 Contrato de Comodato por Bienes	0.00	0.00	0.00	0.00
7.7 PRESUPUESTO POR RECIBIR DEL ESTADO	0.00	1,493,197.00	1,493,197.00	0.00
7.7.3 PRESUPUESTO POR RECIBIR DEL ESTADO	300,000.00	1,493,197.00	0.00	1,793,197.00
7.4.4 PRESUPUESTO POR DISPONER DEL ESTADO	-300,000.00	0.00	1,493,197.00	-1,793,197.00

Nota 1: Las cuentas de orden contables señaladas en el recuadro, son las cuentas necesarias, se podrán aplicar a través de acuerdo con las necesidades de los entes públicos, incluidos los centros de orden de los bienes arqueológicos, artísticos e históricos.


"Bajo protesta de decir verdad declaramos que los Estados Financieros y sus notas, son razonablemente correctos y son responsabilidad del emisor"

ING. LUIS MANUEL NAVARRO GALINDO
RECTOR

C.P. ALFONSO AVILA MENCHACA
CONTADOR GENERAL

CUENTA	SALDO INICIAL	CARGOS	ABONOS	SALDO FINAL
8 CUENTAS DE ORDEN PRESUPUESTARIAS	0.00	55,315,301.08	55,315,301.08	0.00
8.1 LEY DE INGRESOS	0.00	24,096,909.28	24,096,909.28	0.00
8.1.1 Ley de Ingresos Estimada	0.00	15,011,051.36	0.00	15,011,051.36
8.1.2 Ley de Ingresos por Ejecutar	0.00	4,451,378.96	15,194,151.36	10,742,772.40
8.1.3 Modificaciones a la Ley de Ingresos Estimada	0.00	183,100.00	0.00	183,100.00
8.1.4 Ley de Ingresos Devengada	0.00	4,451,378.96	4,451,378.96	0.00
8.1.5 Ley de Ingresos Recaudada	0.00	0.00	4,451,378.96	4,451,378.96
8.2 PRESUPUESTO DE EGRESOS	0.00	31,218,391.80	31,218,391.80	0.00
8.2.1 Presupuesto de Egresos Aprobado	0.00	0.00	8,918,291.00	8,918,291.00
8.2.2 Presupuesto de Egresos por Ejercer	0.00	11,533,904.12	6,882,831.76	4,651,072.36
8.2.3 Modificaciones al Presupuesto de Egresos Aprobado	0.00	2,615,613.12	2,615,613.12	0.00
8.2.4 Presupuesto de Egresos Comprometido	0.00	4,267,218.64	4,267,218.64	0.00
8.2.5 Presupuesto de Egresos Devengado	0.00	4,267,218.64	4,270,179.85	-2,961.21
8.2.6 Presupuesto de Egresos Ejercido	0.00	4,270,179.85	4,264,257.43	5,922.42
8.2.7 Presupuesto de Egresos Pagado	0.00	4,264,257.43	0.00	4,264,257.43

"Bajo protesta de decir verdad declaramos que los Estados Financieros y sus notas, son razonablemente correctos y son responsabilidad del emisor"



ING. LUIS MANUEL NAVARRO GALINDO
RECTOR



C.P. ALFONSO AVILA MENCHACA
RECTOR

INFORMACIÓN CONTABLE

NOTAS A LOS ESTADOS FINANCIEROS

b) NOTAS DE MEMORIA (CUENTAS DE ORDEN)

Las cuentas de orden se utilizan para registrar movimientos de valores que no afecten o modifiquen el balance del ente contable, sin embargo, su incorporación en libros es necesaria con fines de recordatorio contable, de control y en general sobre los aspectos administrativos, o bien, para consignar sus derechos o responsabilidades contingentes que puedan, o no, presentarse en el futuro.

Las cuentas que se manejan para efectos de estas Notas son las siguientes:

Universidad Tecnológica de Ciudad Acuña				
Del 01 de enero al 30 de junio de 2019				
CUENTAS DE ORDEN CONTABLES				
CUENTA	SALDO INICIAL	CARGOS	ABONOS	SALDO FINAL
7 CUENTAS DE ORDEN CONTABLES	0.00	1,493,197.00	1,493,197.00	0.00
7.1 VALORES	0.00	0.00	0.00	0.00
7.1.1 Valores en Custodia	0.00	0.00	0.00	0.00
7.1.2 Custodia de Valores	0.00	0.00	0.00	0.00
7.1.3 Instrumentos de Crédito Prestados a Formadores de Mercado	0.00	0.00	0.00	0.00
7.1.4 Préstamo de Instrumentos de Crédito a Formadores de Mercado y su Garantía	0.00	0.00	0.00	0.00
7.1.5 Instrumentos de Crédito Recibidos en Garantía de los Formadores de Mercado	0.00	0.00	0.00	0.00
7.1.6 Garantía de Créditos Recibidos de los Formadores de Mercado	0.00	0.00	0.00	0.00
7.2 EMISION DE OBLIGACIONES	0.00	0.00	0.00	0.00
7.2.1 Autorización para la Emisión de Bonos, Títulos y Valores de la Deuda Pública Interna	0.00	0.00	0.00	0.00
7.2.2 Autorización para la Emisión de Bonos, Títulos y Valores de la Deuda Pública Externa	0.00	0.00	0.00	0.00
7.2.3 Emisiones Autorizadas de la Deuda Pública Interna y Externa	0.00	0.00	0.00	0.00
7.2.4 Suscripción de Contratos de Préstamos y Otras Obligaciones de la Deuda Pública Interna	0.00	0.00	0.00	0.00
7.2.5 Suscripción de Contratos de Préstamos y Otras Obligaciones de la Deuda Pública Externa	0.00	0.00	0.00	0.00
7.2.6 Contratos de Préstamos y Otras Obligaciones de la Deuda Pública Interna y Externa	0.00	0.00	0.00	0.00
7.3 AVALES Y GARANTIAS	0.00	0.00	0.00	0.00
7.3.1 Avales Autorizados	0.00	0.00	0.00	0.00
7.3.2 Avales Firmados	0.00	0.00	0.00	0.00
7.3.3 Fianzas y Garantías Recibidas por Deudas a Cobrar	0.00	0.00	0.00	0.00
7.3.4 Fianzas y Garantías Recibidas	0.00	0.00	0.00	0.00
7.3.5 Fianzas Otorgadas para Respaldar Obligaciones no Fiscales del Gobierno	0.00	0.00	0.00	0.00
7.3.6 Fianzas Otorgadas del Gobierno para Respaldar Obligaciones no Fiscales	0.00	0.00	0.00	0.00
7.4 JUICIOS	0.00	0.00	0.00	0.00
7.4.1 Demandas Judicial en Proceso de Resolución	0.00	0.00	0.00	0.00

7.4.2 Resolución de Demandas en Proceso Judicial	0.00	0.00	0.00	0.00
7.5 INVERSION MEDIANTE PROYECTOS PARA PRESTACION DE SERVICIOS (PPS) Y SIMILARES	0.00	0.00	0.00	0.00
7.5.1 Contratos para Inversión Mediante Proyectos para Prestación de Servicios (PPS) y Similares	0.00	0.00	0.00	0.00
7.5.2 Inversión Pública Contratada Mediante Proyectos para Prestación de Servicios (PPS) y Similares	0.00	0.00	0.00	0.00
7.6 BIENES EN CONCESIONADOS O EN COMODATO	0.00	0.00	0.00	0.00
7.6.1 Bienes Bajo Contrato en Concesión	0.00	0.00	0.00	0.00
7.6.2 Contrato de Concesión por Bienes	0.00	0.00	0.00	0.00
7.6.3 Bienes Bajo Contrato en Comodato	0.00	0.00	0.00	0.00
7.6.4 Contrato de Comodato por Bienes	0.00	0.00	0.00	0.00
7.7 PRESUPUESTO POR RECIBIR DEL ESTADO	0.00	1,493,197.00	1,493,197.00	0.00
7.7.3. PRESUPUESTO POR RECIBIR DEL ESTADO	300,000.00	1,493,197.00	0.00	1,793,197.00
7.4.4 PRESUPUESTO POR DISPONER DEL ESTADO	-300,000.00	0.00	1,493,197.00	-1,793,197.00

Universidad Tecnológica de Ciudad Acuña				
Del 01 de enero al 30 de junio de 2019				
CUENTAS DE ORDEN PRESUPUESTALES				
CUENTA	SALDO INICIAL	CARGOS	ABONOS	SALDO FINAL
8 CUENTAS DE ORDEN PRESUPUESTARIAS	0.00	55,315,301.08	55,315,301.08	0.00
8.1 LEY DE INGRESOS	0.00	24,096,909.28	24,096,909.28	0.00
8.1.1 Ley de Ingresos Estimada	0.00	15,011,051.36	0.00	15,011,051.36
8.1.2 Ley de Ingresos por Ejecutar	0.00	4,451,378.96	15,194,151.36	10,742,772.40
8.1.3 Modificaciones a la Ley de Ingresos Estimada	0.00	183,100.00	0.00	183,100.00
8.1.4 Ley de Ingresos Devengada	0.00	4,451,378.96	4,451,378.96	0.00
8.1.5 Ley de Ingresos Recaudada	0.00	0.00	4,451,378.96	4,451,378.96
8.2 PRESUPUESTO DE EGRESOS	0.00	31,218,391.80	31,218,391.80	0.00
8.2.1 Presupuesto de Egresos Aprobado	0.00	0.00	8,918,291.00	8,918,291.00
8.2.2 Presupuesto de Egresos por Ejercer	0.00	11,533,904.12	6,882,831.76	4,651,072.36
8.2.3 Modificaciones al Presupuesto de Egresos Aprobado	0.00	2,615,613.12	2,615,613.12	0.00

8.2.4 Presupuesto de Egresos Comprometido	0.00	4,267,218.64	4,267,218.64	0.00
8.2.5 Presupuesto de Egresos Devengado	0.00	4,267,218.64	4,270,179.85	-2,961.21
8.2.6 Presupuesto de Egresos Ejercido	0.00	4,270,179.85	4,264,257.43	5,922.42
8.2.7 Presupuesto de Egresos Pagado	0.00	4,264,257.43	0.00	4,264,257.43

Se informará, de manera agrupada, en las Notas a los Estados Financieros las cuentas de orden contables y cuentas de orden presupuestario, considerando al menos lo siguiente:

1. Los valores en custodia de instrumentos prestados a formadores de mercado e instrumentos de crédito recibidos en garantía de los formadores de mercado u otros.
2. Por tipo de emisión de instrumento: monto, tasa y vencimiento.
3. Los contratos firmados de construcciones por tipo de contrato.
4. El avance que se registra en las cuentas de orden presupuestarias, previo al cierre presupuestario de cada periodo que se reporte.

Nota de Gestión Administrativa 17

"Bajo protesta de decir verdad declaramos que los Estados Financieros y sus notas, son razonablemente correctos y son responsabilidad del emisor"

ING. LUIS MANUEL NAVARRO GALINDO
RECTOR

C.P. ALFONSO AVILA MENCHACA
CONTADOR GENERAL

INFORMACIÓN CONTABLE
XII.- NOTAS A LOS ESTADOS FINANCIEROS
NOTAS DE GESTIÓN ADMINISTRATIVA

c) NOTAS DE GESTIÓN ADMINISTRATIVA

1. Introducción

Los Estados Financieros de la UNIVERSIDAD TECNOLÓGICA DE CIUDAD ACUÑA, generan información financiera a los principales usuarios de la Entidad, al Congreso del Estado y a los Ciudadanos. El propósito del presente documento es la revelación suficiente y competente de los rubros económicos y financieros más relevantes para la toma de decisiones del periodo y que se toman en cuenta la elaboración de los Estados Financieros. De esta forma se informa y explica la respuesta del Gobierno a las condiciones relacionadas con la información financiera en cada periodo de gestión, así mismo se revelan aquellas políticas que podrían afectar la toma de decisiones en periodos posteriores.

2. Panorama Económico y Financiero

La UNIVERSIDAD TECNOLÓGICA DE CIUDAD ACUÑA Se administra con Recursos Federales y Estatales, así como con la captación de Ingresos Propios, que, por concepto de la venta de los servicios escolares se recauden.

3. Autorización e Historia

En los términos de los artículos 82 fracciones XVIII, 85 párrafo tercero de la Constitución política del Estado de Coahuila de Zaragoza; 2, 4, 6 y 9 apartado A fracciones XII y XIV de la Ley Orgánica de la Administración Pública del Estado de Coahuila de Zaragoza, constituida como un Organismo Público Descentralizado denominado Universidad Tecnológica de Ciudad Acuña, mediante Decreto del 30 de junio de 2017, que se publicó en el Periódico Oficial primera sección del Órgano de Gobierno constitucional del estado independiente, libre y soberano de Coahuila de Zaragoza tomo CXXIV número 52.

Se encuentra representada por su Rector, quien cuenta con facultades suficientes para la celebración del presente contrato como se acredita con la escritura pública 100 libro tercero (III) de fecha 22 de diciembre de 2017 otorgada ante la fe del Lic. Isidro Vargas Campos notario público No. 6 con ejercicio legal en el Distrito Notarial de Río Grande con residencia en la Ciudad de Piedras Negras, Coahuila de Zaragoza.

Cuenta con un Consejo Directivo que es el Órgano Superior de Gobierno.

4. Organización y Objeto Social

Se informará sobre:

a
) *Objeto social.*

Ofrecer programas cortos de educación superior, de tres años, con las características de intensidad, pertinencia, flexibilidad y calidad para formar a partir de egresados del bachillerato. Técnicos Superiores Universitarios aptos para la aplicación de conocimientos y la solución de problemas con un sentido de innovación en la incorporación de los avances científicos y tecnológicos; desarrollando estudios o proyectos en las áreas de su competencia, que se traduzcan en aportaciones concretas que contribuyan al mejoramiento y mayor eficiencia de la producción de bienes o servicios y a la elevación de la calidad de vida de la comunidad; promoviendo la cultura científica y tecnológico. La Universidad tiene como objetivo principal impulsar la Educación media superior tecnológica en Ciudad de Acuña, así como en la región norte del Estado, propiciando la calidad de la enseñanza y su vinculación con las necesidades del desarrollo regional, estatal y nacional.

b
) *Principal actividad.*
Educación superior

c
) *Ejercicio fiscal*
2019.

d
) *Régimen jurídico.*

Personas Morales con fines no Lucrativos.

- e) *Consideraciones fiscales del ente: revelar el tipo de contribuciones que esté obligado a pagar o retener.*
Obligaciones fiscales: Retención y entero de ISR, IMSS, INFONAVIT y presentación de declaraciones de sueldos y salarios
- f) *Estructura organizacional básica.*
Rector, 4 jefes de departamento
- g) *Fideicomisos, mandatos y análogos de los cuales es fideicomitente o fideicomisario.*
No se cuenta con Fideicomisos en la Entidad.

5. Bases de Preparación de los Estados Financieros

- a) Los Estados financieros están preparados sobre la base del valor histórico original, conforme a las políticas emitidas por el Consejo Nacional de Armonización Contable que le son aplicables y conforme a normas de información financiera, que son emitidas por el Consejo Mexicano para la Investigación y Desarrollo de Normas de Información Financiera.
- b) Los Estados financieros preparados por esta Universidad, no reflejan los efectos de la inflación en la información financiera, como lo estipulan las normas de información financiera.
Reconocimiento de ingresos y gastos: los ingresos se reconocen y registran como tales en el momento en que se reciben efectivamente y los gastos conforme se devengan. Activo Fijo: Las inversiones en muebles e inmuebles de acuerdo a los principios contables gubernamentales se aplican y registran afectando su rubro específico, sin realizar cálculo de depreciaciones.
- c) Sin evidencia de aplicación de Normatividad supletoria.
- d) La entidad con cuenta con la evidencia en este punto.
 - Revelar las nuevas políticas de reconocimiento;
 - Su plan de implementación;
 - Revelar los cambios en las políticas, la clasificación y medición de las mismas, así como su impacto en la información financiera, y
 - Presentar los últimos estados financieros con la normatividad anteriormente utilizada con las nuevas políticas para fines de comparación en la transición a la base devengado.

6. Políticas de Contabilidad Significativas

Se informará sobre:

- a) *La entidad no aplica ningún método para actualizar el valor de los activos, pasivos y hacienda pública/patrimonio.*
- b) *La entidad no aplica operaciones en el extranjero.*
- c) *La entidad no aplica Método de valuación de la inversión en acciones de Compañías subsidiarias no consolidadas y asociadas.*
- d) *La entidad no aplica Sistema y método de valuación de inventarios y costo de lo vendido.*
- e) *Pagos por separación: para el ejercicio fiscal 2018 se realizó estudio de valuación actuarial, así como su respectivo registro, calculado bajo la NIF D3.*
- f) *Provisiones: para el ejercicio fiscal 2018 se realizó estudio de valuación actuarial, y su registro contable, calculado bajo la NIF D3.*
- g) *La Entidad no cuenta con Reserva.*
- h)
-)

La Entidad en el período comprendido de enero a junio de 2019, no llevo a cabo depuración y cancelación de saldos, la cual fue realizada en el ejercicio fiscal 2018 de acuerdo a la Metodología Depuración de errores contables.

- i) Reclasificaciones: no se realizaron movimientos entre cuentas por efectos de cambios en los tipos de operaciones.*
- j) Al cierre del ejercicio fiscal 2018, se llevó a cabo Depuración y cancelación de saldos con antigüedad dentro de los registros contables.*

7. Posición en Moneda Extranjera y Protección por Riesgo Cambiario

Se informará sobre:

Se informará sobre:

- a) *La Entidad no cuenta con Activos en moneda extranjera.*
- b) *La Entidad no cuenta con Pasivos en moneda extranjera.*
- c) *La Entidad no cuenta con Posición en moneda extranjera.*
- d) *La Entidad no cuenta con Tipo de cambio.*
- e) *La Entidad no cuenta con Equivalente en moneda nacional.*

8. Reporte Analítico del Activo

Debe mostrar la siguiente información:

- a) ***La Entidad no tiene registros de depreciación, deterioro o amortización utilizados en los diferentes tipos de activos por reciente creación.***
- b) ***No se han aplicado Cambios en el porcentaje de depreciación o valor residual de los activos.***
- c) *La Entidad no ha realizado los gastos capitalizados en el ejercicio, tanto financieros como de investigación y desarrollo.*
- d) *la Entidad no tiene con Riesgos por tipo de cambio o tipo de interés de las inversiones financieras.*
- e) *La entidad no cuenta en el ejercicio de los bienes construidos por la entidad.*
- f) *La Entidad no cuenta con Otras circunstancias de carácter significativo que afecten el activo, tales como bienes en garantía, señalados en embargos, litigios, títulos de inversiones entregados en garantías, baja significativa del valor de inversiones financieras, etc.*
- g) *La Entidad no cuenta con Desmantelamiento de Activos, procedimientos, implicaciones, efectos contables.*
- h) *Se cuenta con un módulo de Activos dentro del Sistema Contable para el resguardo de los bienes y se utilice de manera más efectiva.*

Adicionalmente, se deben incluir las explicaciones de las principales variaciones en el activo, en cuadros comparativos como sigue:

- a) *La entidad no cuenta con Inversiones en valores.*
- b) *La Entidad no cuenta con Patrimonio de Organismos descentralizados de Control Presupuestario Indirecto.*
- c) *La Entidad no cuenta con Inversiones en empresas de participación mayoritaria.*
- d) *La Entidad no cuenta con Inversiones en empresas de participación minoritaria.*
- e) *Patrimonio de organismos descentralizados de control presupuestario directo, según corresponda.*

TIPO DE ACTIVO	30-jun-19	31-mar-19	VARIACION
MOBILIARIO Y EQUIPO DE OFICINAS	156,760.49	136,663.00	20,097.49
BIENES INFORMATICOS	602,798.56	602,799	0.00
MOBILIARIO Y EQUIPO DE COMPUTO	0.00	0	0.00
MOBILIARIO Y EQUIPO AUDIOVISUAL	80,620	80,620	0.00
CÁMARAS FOTOGRÁFICAS Y DE VIDEO	14,399	14,399	0.00
OTRO MOBILIARIO Y EQUIPO EDUCACIONAL Y RECREATIVO	150,417	150,417	-0.20
MOBILIARIO Y EQUIPO DE TRANSPORTE	638,000	638,000	0.00
MAQUINARIA, OTROS EQUIPOS Y HERRAMIENTAS	83,187	0	83,186.70
ACTIVOS INTANGIBLES (SOFTWARE)	0	0	0.00
SUMA EL ACTIVO FIJO	1,726,181.55	1,622,898	103,283.94

9. Fideicomisos, Mandatos y Análogos

Se deberá informar:

- La Entidad no cuenta con fideicomisos públicos debido a su naturaleza de creación ya que los subsidios y aportaciones se reciben del Gobierno Federal y estatal y Recursos propios.
- La Entidad no cuenta con fideicomisos propios.

10. Reporte de la Recaudación

- Los recursos recaudados corresponden a las participaciones del Gobierno Federal, Estatal y Recursos Propios.
- Proyección de la recaudación e ingresos en el mediano plazo.

Concepto	Importe	%
INGRESOS DE GESTIÓN	183,100.00	4.11%
SUBSIDIO ESTATAL	1,899,999.96	42.69%
SUBSIDIO FEDERAL	2,368,279.00	53.20%
Suma de (4000)	4,451,379.00	100%

El día 08 de Abril de 2019, el Consejo Directivo de esta Universidad tuvo a bien, determinar el presupuesto autorizado para el ejercicio fiscal 2019, por la cantidad de \$ 8,918,291.00 con fundamento en las disponibilidades señaladas en el convenio específico suscrito entre el Gobierno Federal y el Gobierno Estatal, la publicación en el Periódico Oficial del Estado y en la Estimación de Ingresos Propios Estimados a recibir por el otorgamiento de bienes y servicios de esta Institución, sin embargo cabe aclarar que a partir del 01 de enero de 2019 de conformidad al anteproyecto del presupuesto autorizado para el ejercicio 2019 por parte del Consejo Directivo celebrado el día 23 de octubre de 2018 05 por \$15,011,051.00 existiendo a la fecha una diferencia por un importe de \$6,092,760.00 la cual deberá hacerse las aclaraciones, modificaciones e incorporación en el Sistema Automatizado del presente ejercicio para que sea congruente

con el presupuesto de Egresos autorizado por el propio consejo considerando las fuentes de financiamiento antes descritas.

11. Información sobre la Deuda y el Reporte Analítico de la Deuda

- a) *La Entidad no tiene compromisos con indicadores: deuda respecto al PIB y deuda respecto a la recaudación tomando, como mínimo, un periodo igual o menor a 5 años.*
- b) *No se encuentra en registros contables que se consideren intereses, comisiones, tasa, perfil de vencimiento y otros gastos de la deuda.*

12. Calificaciones otorgadas

Se informa que la Universidad no ha sido sujeta a una calificación crediticia.

13. Proceso de Mejora

Se informará de:

- a) *La Universidad opera en base a su decreto de creación y a la normatividad y*
 - j) *legislación aplicable*
- b) *La Universidad reporta a las diferentes Entidades tales como ASE, OIC Y SEFIR los cuales miden*
 - j) *desempeño, metas y objetivos.*

14. Información por Segmentos

Cuando se considere necesario la Universidad podrá revelar la información financiera de manera segmentada debido a la diversidad de las actividades y operaciones que

realizan los entes públicos, ya que la misma proporciona información acerca de las diferentes actividades operativas en las cuales participa, de los productos o servicios que maneja, de las diferentes áreas geográficas, de los grupos homogéneos con el objetivo de entender el desempeño del ente, evaluar mejor los riesgos y beneficios del mismo, y entenderlo como un todo y sus partes integrantes.

No aplica para la Universidad.

15. Eventos Posteriores al Cierre


Se informa que la Universidad no presenta hechos ocurridos en el periodo posterior al que informa.

16. Partes Relacionadas

No existen partes relacionadas que pudieran ejercer influencia significativa sobre la toma de decisiones financieras y operativas de la Universidad.

Nota de Gestión Administrativa 17

De conformidad con la nota de gestión administrativa número 17 la Información Contable deberá estar firmada en cada página de la misma e incluir al final la siguiente leyenda: "Bajo protesta de decir verdad declaramos que los Estados Financieros y sus notas, son razonablemente correctos y son responsabilidad del emisor"


ING. LUIS MANUEL NAVARRO GALINDO
RECTOR


C.P. ALFONSO AVILA MENCHACA
CONTADOR GENERAL

INFORMACIÓN CONTABLE
XIII.- BALANZA DE COMPROBACIÓN
TRIMESTRAL

CÓDIGO	CUENTA CONTABLE	SALDO INICIAL	CARGOS	ABOROS	SALDO FINAL
1	ACTIVO	3,997,291.53	5,535,094.37	8,319,965.99	4,113,399.91
1.1	ACTIVO CIRCULANTE	2,479,026.64	9,472,520.43	8,319,965.99	3,632,091.08
1.1.1	EFFECTIVO Y EQUIVALENTES	2,479,786.49	2,129,711.97	3,391,930.45	3,396,975.86
1.1.1.1	EFFECTIVO	0.00	0.00	0.00	0.00
1.1.1.2	BANCOS/TESORERÍA	2,479,786.49	2,129,711.97	3,391,930.45	2,494,855.00
1.1.1.3	BANCOS-DEPENDENCIAS Y OTROS	0.00	0.00	0.00	0.00
1.1.1.4	INVERSIONES TEMPORALES HASTA 3 MESES	0.00	0.00	0.00	0.00
1.1.1.5	FONDOS CON AFECTACIÓN ESPECÍFICA	0.00	0.00	0.00	0.00
1.1.1.6	DEPÓSITOS DE FONDOS DE TERCEROS SIN GARANTÍA NI ADMINISTRACIÓN	0.00	105,920.08	0.00	105,920.08
1.1.1.9	OTROS EFFECTIVOS Y EQUIVALENTES	0.00	0.00	0.00	0.00
1.1.2	DERECHOS A RECIBIR EFFECTIVO O EQUIVALENTES	2,742.38	2,303,512.48	2,394,769.34	1,819.39
1.1.2.1	INVERSIONES FINANCIERAS DE CORTO PLAZO	0.00	0.00	0.00	0.00
1.1.2.2	CUENTAS POR COBRAR A CORTO PLAZO	0.00	2,257,464.06	2,297,464.98	0.00
1.1.2.3	DEUDORES DIVERSOS POR COBRAR A CORTO PLAZO	0.00	22,864.70	22,864.70	0.00
1.1.2.4	INGRESOS POR RECUPERAR A CORTO PLAZO	0.00	0.00	0.00	0.00
1.1.2.5	DEUDORES POR ANTICIPO DE LA TESORERÍA A CORTO PLAZO	0.00	16,991.96	16,191.90	0.00
1.1.2.8	PRESTAMOS OTORGADOS A CORTO PLAZO	0.00	0.00	0.00	0.00
1.1.2.9	OTROS DERECHOS A RECIBIR EFFECTIVO O EQUIVALENTES A CORTO PLAZO	2,742.38	4,825.92	6,046.83	1,619.39
1.1.3	DERECHOS A RECIBIR BIENES O SERVICIOS	0.00	3,278.90	3,278.90	0.00
1.1.3.1	ANTICIPO A PROVEEDORES POR ADQUISICIÓN DE BIENES Y PRESTACIÓN DE SERVICIOS A CORTO PLAZO	0.00	3,278.90	3,278.90	0.00
1.1.3.2	ANTICIPO A PROVEEDORES POR ADQUISICIÓN DE BIENES INMUEBLES Y BIENES A CORTO PLAZO	0.00	0.00	0.00	0.00
1.1.3.3	ANTICIPO A PROVEEDORES POR ADQUISICIÓN DE BIENES INTANGIBLES A CORTO PLAZO	0.00	0.00	0.00	0.00
1.1.3.4	ANTICIPO A CONTRATISTAS POR OBRAS PÚBLICAS A CORTO PLAZO	0.00	0.00	0.00	0.00
1.1.3.9	OTROS DERECHOS A RECIBIR BIENES O SERVICIOS A CORTO PLAZO	0.00	0.00	0.00	0.00
1.1.4	INVENTARIOS	0.00	0.00	0.00	0.00
1.1.4.1	INVENTARIO DE MERCANCIAS PARA VENTA	0.00	0.00	0.00	0.00
1.1.4.2	INVENTARIO DE MERCANCIAS TERMINADAS	0.00	0.00	0.00	0.00
1.1.4.3	INVENTARIO DE MERCANCIAS EN PROCESO DE ELABORACIÓN	0.00	0.00	0.00	0.00
1.1.4.4	INVENTARIO DE MATERIAS PRIMAS, MATERIALES Y SUMINISTROS PARA PRODUCCIÓN	0.00	0.00	0.00	0.00
1.1.4.9	BIENES EN TRÁNSITO	0.00	0.00	0.00	0.00
1.1.8	ALMACENES	0.00	0.00	0.00	0.00
1.1.8.1	ALMACÉN DE MATERIALES Y SUMINISTROS DE CONSUMO	0.00	0.00	0.00	0.00
1.1.8	ESTIMACIÓN POR PÉRDIDA O DETERIORO DE ACTIVOS CIRCULANTES	0.00	0.00	0.00	0.00
1.1.8.1	ESTIMACIONES PARA CUENTAS INCOBRABLES POR DERECHOS A RECIBIR EFFECTIVO O EQUIVALENTES	0.00	0.00	0.00	0.00
1.1.8.2	ESTIMACIÓN POR DETERIORO DE INVERSIONES	0.00	0.00	0.00	0.00
1.1.9	OTROS ACTIVOS CIRCULANTES	0.00	0.00	0.00	0.00
1.1.9.1	VALORES EN GARANTÍA	0.00	0.00	0.00	0.00
1.1.9.2	BIENES SIN GARANTÍA (EXCLUYE DEPÓSITOS DE FONDOS)	0.00	0.00	0.00	0.00
1.1.9.3	BIENES DERIVADOS DE EMBARCOS, DECOMISA, AMIGURAMIENTOS Y DACIÓN EN PAGO	0.00	0.00	0.00	0.00
1.1.9.4	ADQUISICIÓN CON FONDOS DE TERCEROS	0.00	0.00	0.00	0.00
1.2	ACTIVO NO CIRCULANTE	1,418,034.99	103,293.94	0.00	1,421,389.13
1.2.1	INVERSIONES FINANCIERAS A LARGO PLAZO	0.00	0.00	0.00	0.00
1.2.1.1	INVERSIONES A LARGO PLAZO	0.00	0.00	0.00	0.00
1.2.1.2	TÍTULOS Y VALORES A LARGO PLAZO	0.00	0.00	0.00	0.00
1.2.1.3	PREDECOMISOS, MANDATOS Y CONTRATOS ANALÓGOS	0.00	0.00	0.00	0.00
1.2.1.4	PARTICIPACIONES Y APORTACIONES DE CAPITAL	0.00	0.00	0.00	0.00
1.2.2	DERECHOS A RECIBIR EFFECTIVO O EQUIVALENTES A LARGO PLAZO	0.00	0.00	0.00	0.00
1.2.2.1	DOCUMENTOS POR COBRAR A LARGO PLAZO	0.00	0.00	0.00	0.00
1.2.2.2	DEUDORES DIVERSOS A LARGO PLAZO	0.00	0.00	0.00	0.00
1.2.2.3	INGRESOS POR RECUPERAR A LARGO PLAZO	0.00	0.00	0.00	0.00
1.2.2.4	PRESTAMOS OTORGADOS A LARGO PLAZO	0.00	0.00	0.00	0.00
1.2.2.9	OTROS DERECHOS A RECIBIR EFFECTIVO O EQUIVALENTES A LARGO PLAZO	0.00	0.00	0.00	0.00
1.2.3	BIENES INMUEBLES, INFRAESTRUCTURA Y CONSTRUCCIONES EN PROCESO	0.00	0.00	0.00	0.00
1.2.3.1	TERRENOS	0.00	0.00	0.00	0.00
1.2.3.2	VIVIENDAS	0.00	0.00	0.00	0.00
1.2.3.3	EDIFICIOS NO HABITACIONALES	0.00	0.00	0.00	0.00
1.2.3.4	INFRAESTRUCTURA	0.00	0.00	0.00	0.00
1.2.3.5	CONSTRUCCIONES EN PROCESO EN BIENES DE DOMINIO PÚBLICO	0.00	0.00	0.00	0.00
1.2.3.6	CONSTRUCCIONES EN PROCESO EN BIENES PROPIOS	0.00	0.00	0.00	0.00
1.2.3.9	OTROS BIENES INMUEBLES	0.00	0.00	0.00	0.00
1.2.4	BIENES MUEBLES	1,422,097.41	103,293.94	0.00	1,736,191.66
1.2.4.1	MUEBLARIO Y EQUIPO DE ADMINISTRACIÓN	739,481.91	26,207.24	0.00	799,099.06
1.2.4.2	MUEBLARIO Y EQUIPO EDUCACIONAL Y RECREATIVO	248,409.88	0.00	0.00	248,409.88
1.2.4.3	EQUIPO E INSTRUMENTAL MÉDICO Y DE LABORATORIO	0.00	0.00	0.00	0.00
1.2.4.4	VEHÍCULOS Y EQUIPO DE TRANSPORTE	638,095.25	0.00	0.00	638,095.25
1.2.4.5	EQUIPO DE DEFENSA Y SEGURIDAD	0.00	0.00	0.00	0.00
1.2.4.6	MAQUINARIA, OTROS EQUIPOS Y HERRAMIENTAS	0.00	85,198.70	0.00	85,198.70
1.2.4.7	COLECCIONES, OBRAS DE ARTE Y OBJETOS VALIOSOS	0.00	0.00	0.00	0.00
1.2.4.8	ACTIVOS BIOLÓGICOS	0.00	0.00	0.00	0.00
1.2.9	ACTIVOS INTANGIBLES	0.00	0.00	0.00	0.00
1.2.9.1	SOFTWARE	0.00	0.00	0.00	0.00
1.2.9.2	PATENTES, MARCAS Y DERECHOS	0.00	0.00	0.00	0.00
1.2.9.3	CONCESSIONES Y FRANQUICIAS	0.00	0.00	0.00	0.00
1.2.9.4	LICENCIAS	0.00	0.00	0.00	0.00
1.2.9.9	OTROS ACTIVOS INTANGIBLES	0.00	0.00	0.00	0.00

1.2	DEPRECIACIÓN, DETERIORO Y AMORTIZACIÓN ACUMULADA DE BIENES	204,872.92	0.00	0.00	204,872.92
1.2.1	DEPRECIACIÓN ACUMULADA DE BIENES INMUEBLES	0.00	0.00	0.00	0.00
1.2.2	DEPRECIACIÓN ACUMULADA DE INFRAESTRUCTURA	0.00	0.00	0.00	0.00
1.2.3	DEPRECIACIÓN ACUMULADA DE BIENES MUEBLES	204,872.92	0.00	0.00	204,872.92
1.2.4	DETERIORO ACUMULADO DE ACTIVOS BIOLÓGICOS	0.00	0.00	0.00	0.00
1.2.5	AMORTIZACIÓN ACUMULADA DE ACTIVOS INTANGIBLES	0.00	0.00	0.00	0.00
1.2.7	ACTIVOS DIFERIDOS	0.00	0.00	0.00	0.00
1.2.7.1	ESTUDIOS, FORMULACIÓN Y EVALUACIÓN DE PROYECTOS	0.00	0.00	0.00	0.00
1.2.7.2	DERECHOS SOBRE BIENES EN RÉGIMEN DE ARRENDAMIENTO FINANCIERO	0.00	0.00	0.00	0.00
1.2.7.3	GASTOS PAGADOS POR ADELANTADO A LARGO PLAZO	0.00	0.00	0.00	0.00
1.2.7.4	ANTICIPOS A LARGO PLAZO	0.00	0.00	0.00	0.00
1.2.7.5	BENEFICIO AL RETIRO DE EMPLEADOS PAGADOS POR ADELANTADO	0.00	0.00	0.00	0.00
1.2.7.9	OTROS ACTIVOS DIFERIDOS	0.00	0.00	0.00	0.00
1.2.8	ESTIMACIÓN POR PÉRDIDA O DETERIORO DE ACTIVOS NO CIRCULANTES	0.00	0.00	0.00	0.00
1.2.8.1	ESTIMACIONES POR PÉRDIDA DE CUENTAS INCORRIBLES DE DOCUMENTOS POR COBRAR A LARGO PLAZO	0.00	0.00	0.00	0.00
1.2.8.2	ESTIMACIONES POR PÉRDIDA DE CUENTAS INCORRIBLES DE DEUDORES DIVERSOS POR COBRAR A LARGO PLAZO	0.00	0.00	0.00	0.00
1.2.8.3	ESTIMACIONES POR PÉRDIDA DE CUENTAS INCORRIBLES DE IMPRESOS POR COBRAR A LARGO PLAZO	0.00	0.00	0.00	0.00
1.2.8.4	ESTIMACIONES POR PÉRDIDA DE CUENTAS INCORRIBLES DE PRESTAMOS OTORGADOS A LARGO PLAZO	0.00	0.00	0.00	0.00
1.2.8.9	ESTIMACIONES POR PÉRDIDA DE OTRAS CUENTAS INCORRIBLES A LARGO PLAZO	0.00	0.00	0.00	0.00
1.2.9	OTROS ACTIVOS NO CIRCULANTES	0.00	0.00	0.00	0.00
1.2.9.1	BIENES EN CONDICIÓN	0.00	0.00	0.00	0.00
1.2.9.2	BIENES EN ARRENDAMIENTO FINANCIERO	0.00	0.00	0.00	0.00
1.2.9.3	BIENES EN COMODATO	0.00	0.00	0.00	0.00
2	PASIVO	239,477.31	3,893,985.28	2,898,818.47	527,480.03
2.1	PASIVO CIRCULANTE	239,477.31	3,893,985.28	2,898,818.47	527,480.03
2.1.1	CUENTAS POR PAGAR A CORTO PLAZO	129,142.31	3,893,985.28	2,834,952.39	170,590.42
2.1.1.1	SERVICIOS PERSONALES POR PAGAR A CORTO PLAZO	0.00	1,878,404.00	1,878,404.00	0.00
2.1.1.2	PROVEEDORES POR PAGAR A CORTO PLAZO	0.00	838,894.43	530,655.94	2,981.21
2.1.1.3	CONTRATISTAS POR OBRAS PÚBLICAS POR PAGAR A CORTO PLAZO	0.00	0.00	0.00	0.00
2.1.1.4	PARTICIPACIONES Y APORTACIONES POR PAGAR A CORTO PLAZO	0.00	0.00	0.00	0.00
2.1.1.5	TRANSFERENCIAS OTORGADAS POR PAGAR A CORTO PLAZO	0.00	0.00	0.00	0.00
2.1.1.8	INTERESES, COMISIONES Y OTROS GASTOS DE LA DEUDA PÚBLICA POR PAGAR A CORTO PLAZO	0.00	0.00	0.00	0.00
2.1.1.7	RETENCIONES Y CONTRIBUCIONES POR PAGAR A CORTO PLAZO	129,142.31	179,828.20	214,021.50	107,038.21
2.1.1.8	DEVOLUCIONES DE LA LEY DE IMPRESOS POR PAGAR A CORTO PLAZO	0.00	0.00	0.00	0.00
2.1.1.9	OTRAS CUENTAS POR PAGAR A CORTO PLAZO	0.00	0.00	0.00	0.00
2.1.2	DOCUMENTOS POR PAGAR A CORTO PLAZO	0.00	0.00	0.00	0.00
2.1.2.1	DOCUMENTOS COMERCIALES POR PAGAR A CORTO PLAZO	0.00	0.00	0.00	0.00
2.1.2.2	DOCUMENTOS CON CONTRATISTAS POR OBRAS PÚBLICAS POR PAGAR A CORTO PLAZO	0.00	0.00	0.00	0.00
2.1.2.9	OTROS DOCUMENTOS POR PAGAR A CORTO PLAZO	0.00	0.00	0.00	0.00
2.1.3	PORCIÓN A CORTO PLAZO DE LA DEUDA PÚBLICA A LARGO PLAZO	0.00	0.00	0.00	0.00
2.1.3.1	PORCIÓN A CORTO PLAZO DE LA DEUDA PÚBLICA INTERNA	0.00	0.00	0.00	0.00
2.1.3.2	PORCIÓN A CORTO PLAZO DE LA DEUDA PÚBLICA EXTERNA	0.00	0.00	0.00	0.00
2.1.3.3	PORCIÓN A CORTO PLAZO DE ARRENDAMIENTO FINANCIERO	0.00	0.00	0.00	0.00
2.1.4	TÍTULOS Y VALORES A CORTO PLAZO	0.00	0.00	0.00	0.00
2.1.4.1	TÍTULOS Y VALORES DE LA DEUDA PÚBLICA INTERNA A CORTO PLAZO	0.00	0.00	0.00	0.00
2.1.4.2	TÍTULOS Y VALORES DE LA DEUDA PÚBLICA EXTERNA A CORTO PLAZO	0.00	0.00	0.00	0.00
2.1.5	PASIVOS DIFERIDOS A CORTO PLAZO	0.00	0.00	0.00	0.00
2.1.5.1	INGRESOS COBRADOS POR ADELANTADO A CORTO PLAZO	0.00	0.00	0.00	0.00
2.1.5.2	INTERESES COBRADOS POR ADELANTADO A CORTO PLAZO	0.00	0.00	0.00	0.00
2.1.5.9	OTROS PASIVOS DIFERIDOS A CORTO PLAZO	0.00	0.00	0.00	0.00
2.1.6	FONDOS Y BIENES DE TERCEROS EN GARANTÍA Y/O ADMINISTRACIÓN A CORTO PLAZO	0.00	0.00	0.00	0.00
2.1.6.1	FONDOS EN GARANTÍA A CORTO PLAZO	0.00	0.00	0.00	0.00
2.1.6.2	FONDOS EN ADMINISTRACIÓN A CORTO PLAZO	0.00	0.00	0.00	0.00
2.1.6.3	FONDOS CONTINGENTES A CORTO PLAZO	0.00	0.00	0.00	0.00
2.1.6.4	FONDO DE RECARGOS, MANDATOS Y CONTRATOS ANALÓGICOS A CORTO PLAZO	0.00	0.00	0.00	0.00
2.1.6.9	OTROS FONDOS DE TERCEROS EN GARANTÍA Y/O ADMINISTRACIÓN A CORTO PLAZO	0.00	0.00	0.00	0.00
2.1.6.9	VALORES Y BIENES EN GARANTÍA A CORTO PLAZO	0.00	0.00	0.00	0.00
2.1.7	PROVISIONES A CORTO PLAZO	100,135.00	0.00	258,799.08	236,891.99
2.1.7.1	PROVISIÓN PARA DEMANDAS Y JUICIOS A CORTO PLAZO	0.00	0.00	0.00	0.00
2.1.7.2	PROVISIÓN PARA CONTINGENCIAS A CORTO PLAZO	0.00	0.00	0.00	0.00
2.1.7.9	OTRAS PROVISIONES A CORTO PLAZO	100,135.00	0.00	258,799.08	236,891.99
2.1.8	OTROS PASIVOS A CORTO PLAZO	0.00	0.00	0.00	0.00
2.1.8.1	INGRESOS POR CLASIFICAR	0.00	0.00	0.00	0.00
2.1.8.2	RECARGACIÓN POR PARTICIPAR	0.00	0.00	0.00	0.00
2.1.8.9	OTROS PASIVOS CIRCULANTES	0.00	0.00	0.00	0.00
2.2	PASIVO NO CIRCULANTE	0.00	0.00	0.00	0.00
2.2.1	CUENTAS POR PAGAR A LARGO PLAZO	0.00	0.00	0.00	0.00
2.2.1.1	PROVEEDORES POR PAGAR A LARGO PLAZO	0.00	0.00	0.00	0.00
2.2.1.2	CONTRATISTAS POR OBRAS PÚBLICAS POR PAGAR A LARGO PLAZO	0.00	0.00	0.00	0.00
2.2.2	DOCUMENTOS POR PAGAR A LARGO PLAZO	0.00	0.00	0.00	0.00
2.2.2.1	DOCUMENTOS COMERCIALES POR PAGAR A LARGO PLAZO	0.00	0.00	0.00	0.00
2.2.2.2	DOCUMENTOS CON CONTRATISTAS POR OBRAS PÚBLICAS POR PAGAR A LARGO PLAZO	0.00	0.00	0.00	0.00
2.2.2.9	OTROS DOCUMENTOS POR PAGAR A LARGO PLAZO	0.00	0.00	0.00	0.00
2.2.3	DEUDA PÚBLICA A LARGO PLAZO	0.00	0.00	0.00	0.00
2.2.3.1	TÍTULOS Y VALORES DE LA DEUDA PÚBLICA INTERNA A LARGO PLAZO	0.00	0.00	0.00	0.00
2.2.3.2	TÍTULOS Y VALORES DE LA DEUDA PÚBLICA EXTERNA A LARGO PLAZO	0.00	0.00	0.00	0.00
2.2.3.3	PRESTAMOS DE LA DEUDA PÚBLICA INTERNA POR PAGAR A LARGO PLAZO	0.00	0.00	0.00	0.00
2.2.3.4	PRESTAMOS DE LA DEUDA PÚBLICA EXTERNA POR PAGAR A LARGO PLAZO	0.00	0.00	0.00	0.00

2.2.3	ARRENDAMIENTO FINANCIERO POR PAGAR A LARGO PLAZO	0.00	0.00	0.00	0.00
2.2.4	PASIVOS DIFERIDOS A LARGO PLAZO	0.00	0.00	0.00	0.00
2.2.4.1	CRÉDITOS DIFERIDOS A LARGO PLAZO	0.00	0.00	0.00	0.00
2.2.4.2	INTERESES CORRIENTES POR ADELANTADO A LARGO PLAZO	0.00	0.00	0.00	0.00
2.2.4.8	OTROS PASIVOS DIFERIDOS A LARGO PLAZO	0.00	0.00	0.00	0.00
2.2.5	FONDOS Y BIENES DE TERCEROS EN GARANTÍA Y/O ADMINISTRACIÓN A LARGO PLAZO	0.00	0.00	0.00	0.00
2.2.5.1	FONDOS EN GARANTÍA A LARGO PLAZO	0.00	0.00	0.00	0.00
2.2.5.2	FONDOS EN ADMINISTRACIÓN A LARGO PLAZO	0.00	0.00	0.00	0.00
2.2.5.3	FONDOS CONTINGENTES A LARGO PLAZO	0.00	0.00	0.00	0.00
2.2.5.4	FONDOS DE FIDUCIARISMO, MANDATOS Y CONTRATOS ANALÓGOS A LARGO PLAZO	0.00	0.00	0.00	0.00
2.2.5.5	OTROS FONDOS DE TERCEROS EN GARANTÍA Y/O ADMINISTRACIÓN A LARGO PLAZO	0.00	0.00	0.00	0.00
2.2.5.6	VALORES Y BIENES EN GARANTÍA A LARGO PLAZO	0.00	0.00	0.00	0.00
2.2.6	PROVISIONES A LARGO PLAZO	0.00	0.00	0.00	0.00
2.2.6.1	PROVISIÓN PARA DEMANDAS Y JUICIOS A LARGO PLAZO	0.00	0.00	0.00	0.00
2.2.6.2	PROVISIÓN PARA PENSIONES A LARGO PLAZO	0.00	0.00	0.00	0.00
2.2.6.3	PROVISIÓN PARA CONTINGENCIAS A LARGO PLAZO	0.00	0.00	0.00	0.00
2.2.6.8	OTRAS PROVISIONES A LARGO PLAZO	0.00	0.00	0.00	0.00
3	HACIENDA PÚBLICA PATRIMONIO	3,283,486.15	0.00	0.00	3,283,486.15
3.1	HACIENDA PÚBLICA PATRIMONIO CONTRIBUIDO	0.00	0.00	0.00	0.00
3.1.1	AFORTACIONES	0.00	0.00	0.00	0.00
3.1.2	DONACIONES DE CAPITAL	0.00	0.00	0.00	0.00
3.1.3	ACTUALIZACIÓN DE LA HACIENDA PÚBLICA PATRIMONIO	0.00	0.00	0.00	0.00
3.2	HACIENDA PÚBLICA PATRIMONIO GENERADO	3,283,486.15	0.00	0.00	3,283,486.15
3.2.1	RESULTADOS DEL EJERCICIO (AJUSTES DE RESULTADOS)	0.00	0.00	0.00	0.00
3.2.2	RESULTADOS DE EJERCICIOS ANTERIORES	5,359,086.47	0.00	0.00	5,359,086.47
3.2.3	REVALUOS	0.00	0.00	0.00	0.00
3.2.3.1	REVALUO DE BIENES MUEBLES	0.00	0.00	0.00	0.00
3.2.3.2	REVALUO DE BIENES INMUEBLES	0.00	0.00	0.00	0.00
3.2.3.3	REVALUO DE BIENES INTANGIBLES	0.00	0.00	0.00	0.00
3.2.3.8	OTROS REVALUOS	0.00	0.00	0.00	0.00
3.2.4	RESERVAS	0.00	0.00	0.00	0.00
3.2.4.1	RESERVAS DE PATRIMONIO	0.00	0.00	0.00	0.00
3.2.4.2	RESERVAS TERRITORIALES	0.00	0.00	0.00	0.00
3.2.4.3	RESERVAS POR CONTINGENCIAS	0.00	0.00	0.00	0.00
3.2.5	RECTIFICACIONES DE RESULTADOS DE EJERCICIOS ANTERIORES	-2,079,486.32	0.00	0.00	-2,079,486.32
3.2.5.1	CAMBIO EN POLÍTICAS CONTABLES	48,009.02	0.00	0.00	48,009.02
3.2.5.2	CAMBIO POR ERRORES CONTABLES	-1,124,259.34	0.00	0.00	-1,124,259.34
3.3	ERRORES O INSUFICIENCIA EN LA ACTUALIZACIÓN DE LA HACIENDA PÚBLICA PATRIMONIO	0.00	0.00	0.00	0.00
3.3.1	RESULTADO POR POSICIÓN MONETARIA	0.00	0.00	0.00	0.00
3.3.2	RESULTADO POR TENDENCIA DE ACTIVOS NO MONETARIOS	0.00	0.00	0.00	0.00
4	INGRESOS Y OTROS BENEFICIOS	3,702,913.08	0.00	2,337,484.85	4,451,378.96
4.1	INGRESOS DE GESTIÓN	48,800.00	0.00	115,190.80	183,990.80
4.1.1	IMPUESTOS	0.00	0.00	0.00	0.00
4.1.1.1	IMPUESTOS SOBRE LOS INGRESOS	0.00	0.00	0.00	0.00
4.1.1.2	IMPUESTOS SOBRE EL PATRIMONIO	0.00	0.00	0.00	0.00
4.1.1.3	IMPUESTOS SOBRE LA PRODUCCIÓN, EL CONSUMO Y LAS TRANSACCIONES	0.00	0.00	0.00	0.00
4.1.1.4	IMPUESTOS AL COMERCIO EXTERIOR	0.00	0.00	0.00	0.00
4.1.1.5	IMPUESTOS SOBRE RENTAS Y SIMILARES	0.00	0.00	0.00	0.00
4.1.1.8	IMPUESTOS ECOLÓGICOS	0.00	0.00	0.00	0.00
4.1.1.9	ACCESORIOS DE IMPUESTOS	0.00	0.00	0.00	0.00
4.1.1.9.1	IMPUESTOS NO COMPRENDIDOS EN LA LEY DE INGRESOS VIGENTES, CAUSADOS EN EJERCICIOS FISCALES ANTERIORES PENDIENTES DE LIQUIDACIÓN O PAGO	0.00	0.00	0.00	0.00
4.1.1.9.2	OTROS IMPUESTOS	0.00	0.00	0.00	0.00
4.1.2	CUOTAS Y APORTACIONES DE SEGURIDAD SOCIAL	0.00	0.00	0.00	0.00
4.1.2.1	APORTACIONES PARA FONDOS DE VIVIENDA	0.00	0.00	0.00	0.00
4.1.2.2	CUOTAS PARA LA SEGURIDAD SOCIAL	0.00	0.00	0.00	0.00
4.1.2.3	CUOTAS DE AHORRO PARA EL RETIRO	0.00	0.00	0.00	0.00
4.1.2.4	ACCESORIOS DE CUOTAS Y APORTACIONES DE SEGURIDAD SOCIAL	0.00	0.00	0.00	0.00
4.1.2.8	OTRAS CUOTAS Y APORTACIONES PARA LA SEGURIDAD SOCIAL	0.00	0.00	0.00	0.00
4.1.3	CONTRIBUCIONES DE MEJORAS	0.00	0.00	0.00	0.00
4.1.3.1	CONTRIBUCIONES DE MEJORAS POR OBRAS PÚBLICAS	0.00	0.00	0.00	0.00
4.1.3.2	CONTRIBUCIONES DE MEJORAS NO COMPRENDIDAS EN LA LEY DE INGRESOS VIGENTE, CAUSADAS EN EJERCICIOS FISCALES ANTERIORES PENDIENTES DE LIQUIDACIÓN O PAGO	0.00	0.00	0.00	0.00
4.1.4	DERECHOS	0.00	0.00	0.00	0.00
4.1.4.1	DERECHOS POR EL USO, GOCE, APROVECHAMIENTO O EXPLOTACIÓN DE BIENES DE DOMINIO PÚBLICO	0.00	0.00	0.00	0.00
4.1.4.2	DERECHOS A LOS HIDROCARBUROS (DEROGADA)	0.00	0.00	0.00	0.00
4.1.4.3	DERECHOS POR PRESTACIÓN DE SERVICIOS	0.00	0.00	0.00	0.00
4.1.4.4	ACCESORIOS DE DERECHOS	0.00	0.00	0.00	0.00
4.1.4.5	DERECHOS NO COMPRENDIDOS EN LA LEY DE INGRESOS VIGENTE, CAUSADOS EN EJERCICIOS FISCALES ANTERIORES PENDIENTES DE LIQUIDACIÓN O PAGO	0.00	0.00	0.00	0.00
4.1.4.8	OTROS DERECHOS	0.00	0.00	0.00	0.00
4.1.5	PRODUCTOS	0.00	0.00	0.00	0.00
4.1.5.1	PRODUCTOS	0.00	0.00	0.00	0.00
4.1.5.2	AMORTIZACIÓN DE BIENES MUEBLES NO SUJETOS A SER INVENTARIADOS (DEROGADA)	0.00	0.00	0.00	0.00
4.1.5.3	ACCESORIOS DE PRODUCTOS (DEROGADA)	0.00	0.00	0.00	0.00
4.1.5.4	PRODUCTOS NO COMPRENDIDOS EN LA LEY DE INGRESOS VIGENTE, CAUSADOS EN EJERCICIOS FISCALES ANTERIORES PENDIENTES DE LIQUIDACIÓN O PAGO	0.00	0.00	0.00	0.00
4.1.5.8	OTROS PRODUCTOS QUE GENERAN INGRESOS CORRIENTES (DEROGADA)	0.00	0.00	0.00	0.00
4.1.6	APROVECHAMIENTOS	0.00	0.00	0.00	0.00
4.1.6.1	INCENTIVOS DERIVADOS DE LA COLABORACIÓN FISCAL (DEROGADA)	0.00	0.00	0.00	0.00
4.1.6.2	MULTAS	0.00	0.00	0.00	0.00

4.1.6.3	INDEMNIZACIONES	0.00	0.00	0.00	0.00
4.1.6.4	RENTES	0.00	0.00	0.00	0.00
4.1.6.5	APROVECHAMIENTOS PROVENIENTES DE OBRAS PUBLICAS	0.00	0.00	0.00	0.00
4.1.6.6	APROVECHAMIENTOS NO COMPRENDIDOS EN LA LEY DE INGRESOS FUENTE, CALIDAD EN EJERCICIOS FISCALES ANTERIORES RESERVA DE LIQUIDACION AMPLIADA	0.00	0.00	0.00	0.00
4.1.6.7	APROVECHAMIENTOS POR APORTACIONES Y COOPERACIONES (DEROGADA)	0.00	0.00	0.00	0.00
4.1.6.8	ACCESORIOS DE APROVECHAMIENTOS	0.00	0.00	0.00	0.00
4.1.6.9	OTROS APROVECHAMIENTOS	0.00	0.00	0.00	0.00
4.1.7	INGRESOS POR VENTA DE BIENES Y PRESTACION DE SERVICIOS	88,000.00	0.00	118,100.00	103,120.00
4.1.7.1	INGRESOS POR VENTA DE BIENES Y PRESTACION DE SERVICIOS DE INSTITUCIONES PUBLICAS DE SEGURIDAD SOCIAL	0.00	0.00	0.00	0.00
4.1.7.2	INGRESOS POR VENTA DE BIENES Y PRESTACION DE SERVICIOS DE EMPRESAS PRODUCTIVAS DEL ESTADO	0.00	0.00	0.00	0.00
4.1.7.3	INGRESOS POR VENTA DE BIENES Y PRESTACION DE SERVICIOS DE ENTIDADES PARAESTATALES Y FIDUCIARIOS NO FIN	88,000.00	0.00	118,100.00	103,120.00
4.1.7.4	INGRESOS POR VENTA DE BIENES Y PRESTACION DE SERVICIOS DE ENTIDADES PARAESTATALES EMPRESARIALES NO FIN	0.00	0.00	0.00	0.00
4.1.7.5	INGRESOS POR VENTA DE BIENES Y PRESTACION DE SERVICIOS DE ENTIDADES PARAESTATALES EMPRESARIALES FINANCIERAS	0.00	0.00	0.00	0.00
4.1.7.6	INGRESOS POR VENTA DE BIENES Y PRESTACION DE SERVICIOS DE ENTIDADES PARAESTATALES EMPRESARIALES FINANCIERAS	0.00	0.00	0.00	0.00
4.1.7.7	INGRESOS POR VENTA DE BIENES Y PRESTACION DE SERVICIOS DE FIDUCIARIOS FINANCIEROS PUBLICOS CON PARTICIPACION	0.00	0.00	0.00	0.00
4.1.7.8	INGRESOS POR VENTA DE BIENES Y PRESTACION DE SERVICIOS DE LOS PODERES LEGISLATIVO Y JUDICIAL, Y DE LOS ORG	0.00	0.00	0.00	0.00
4.1.8	INGRESOS NO COMPRENDIDOS EN LAS FRACCIONES DE LA LEY DE INGRESOS CALIDAD EN EJERCICIOS FISCALES ANTERIORES	0.00	0.00	0.00	0.00
4.1.8.1	IMPUESTOS NO COMPRENDIDOS EN LAS FRACCIONES DE LA LEY DE INGRESOS CALIDAD EN EJERCICIOS FISCALES ANTERIORES	0.00	0.00	0.00	0.00
4.1.9	CONTRIBUCIONES DE MEJORA, DERECHOS, PRODUCTOS Y APROVECHAMIENTOS NO COMPRENDIDOS EN LAS FRACCIONES DE LA LEY DE INGRESOS CALIDAD EN EJERCICIOS FISCALES ANTERIORES	0.00	0.00	0.00	0.00
4.2	PARTICIPACIONES, APORTACIONES, CONVENCIONES, INCENTIVOS DERIVADOS DE LA COLABORACION FISCAL, FONDOS DISTINTOS DE APORTACIONES, TRANSFERENCIAS, ASIGNACIONES, SUBSIDIOS Y SUBVENCIONES, Y PENSIONES Y JUBILACIONES	2,125,913.98	0.00	2,142,304.80	4,289,278.88
4.2.1	PARTICIPACIONES, APORTACIONES, CONVENCIONES, INCENTIVOS DERIVADOS DE LA COLABORACION FISCAL Y FONDOS DISTINTOS DE APORTACIONES	2,125,913.98	0.00	2,142,304.80	4,289,278.88
4.2.1.1	PARTICIPACIONES	0.00	0.00	0.00	0.00
4.2.1.2	APORTACIONES	0.00	0.00	0.00	0.00
4.2.1.3	CONVENIOS	2,125,913.98	0.00	2,142,304.80	4,289,278.88
4.2.1.4	INCENTIVOS DERIVADOS DE LA COLABORACION FISCAL	0.00	0.00	0.00	0.00
4.2.1.5	FONDOS DISTINTOS DE APORTACIONES	0.00	0.00	0.00	0.00
4.2.2	TRANSFERENCIAS, ASIGNACIONES, SUBSIDIOS Y SUBVENCIONES, Y PENSIONES Y JUBILACIONES	0.00	0.00	0.00	0.00
4.2.2.1	TRANSFERENCIAS Y ASIGNACIONES	0.00	0.00	0.00	0.00
4.2.2.2	TRANSFERENCIAS DEL SECTOR PUBLICO (DEROGADA)	0.00	0.00	0.00	0.00
4.2.2.3	SUBSIDIOS Y SUBVENCIONES	0.00	0.00	0.00	0.00
4.2.2.4	AYUDAS SOCIALES (DEROGADA)	0.00	0.00	0.00	0.00
4.2.2.5	PENSIONES Y JUBILACIONES	0.00	0.00	0.00	0.00
4.2.2.6	TRANSFERENCIAS DEL EXTERIOR (DEROGADA)	0.00	0.00	0.00	0.00
4.2.2.7	TRANSFERENCIAS DEL FONDO MEXICANO DEL PETROLEO PARA LA ESTABILIZACION Y EL DESARROLLO	0.00	0.00	0.00	0.00
4.3	OTROS INGRESOS Y BENEFICIOS	0.00	0.00	0.00	0.00
4.3.1	INGRESOS FINANCIEROS	0.00	0.00	0.00	0.00
4.3.1.1	INTERESES GANADOS DE TITULOS, VALORES Y DEMAS INSTRUMENTOS FINANCIEROS	0.00	0.00	0.00	0.00
4.3.1.2	OTROS INGRESOS FINANCIEROS	0.00	0.00	0.00	0.00
4.3.2	INCREMENTO POR VARIACION DE INVENTARIOS	0.00	0.00	0.00	0.00
4.3.2.1	INCREMENTO POR VARIACION DE INVENTARIOS DE MERCANCIAS PARA VENTA	0.00	0.00	0.00	0.00
4.3.2.2	INCREMENTO POR VARIACION DE INVENTARIOS DE MERCANCIAS TERMINADAS	0.00	0.00	0.00	0.00
4.3.2.3	INCREMENTO POR VARIACION DE INVENTARIOS DE MERCANCIAS EN PROCESO DE ELABORACION	0.00	0.00	0.00	0.00
4.3.2.4	INCREMENTO POR VARIACION DE INVENTARIOS DE MATERIAS PRIMAS, MATERIALES Y SUMINISTROS PARA PRODUCCION	0.00	0.00	0.00	0.00
4.3.2.5	INCREMENTO POR VARIACION DE ALMACEN DE MATERIAS PRIMAS, MATERIALES Y SUMINISTROS DE COMERCIO	0.00	0.00	0.00	0.00
4.3.3	DISMINUCION DEL EXCESO DE ESTIMACIONES POR PERDIDA O DETERIORO U OBSOLESCENCIA	0.00	0.00	0.00	0.00
4.3.3.1	DISMINUCION DEL EXCESO DE ESTIMACIONES POR PERDIDA O DETERIORO U OBSOLESCENCIA	0.00	0.00	0.00	0.00
4.3.4	DISMINUCION DEL EXCESO DE PROVISIONES	0.00	0.00	0.00	0.00
4.3.4.1	DISMINUCION DEL EXCESO DE PROVISIONES	0.00	0.00	0.00	0.00
4.3.5	OTROS INGRESOS Y BENEFICIOS VARIOS	0.00	0.00	0.00	0.00
4.3.5.1	OTROS INGRESOS DE EJERCICIOS ANTERIORES (DEROGADA)	0.00	0.00	0.00	0.00
4.3.5.2	IDENTIFICACIONES Y DESCUENTOS OBTENIDOS	0.00	0.00	0.00	0.00
4.3.5.3	DIFERENCIAS POR TIPO DE CAMBIO A FAVOR	0.00	0.00	0.00	0.00
4.3.5.4	DIFERENCIAS DE COTIZACIONES A FAVOR EN VALORES NEGOCIABLES	0.00	0.00	0.00	0.00
4.3.5.5	RESULTADO POR POSICION MONETARIA	0.00	0.00	0.00	0.00
4.3.5.6	UTILIDADES POR PARTICIPACION PATRONSIAL	0.00	0.00	0.00	0.00
4.3.5.7	DIFERENCIAS POR REESTRUCTURACION DE DEUDA PUBLICA A FAVOR	0.00	0.00	0.00	0.00
4.3.5.8	OTROS INGRESOS Y BENEFICIOS VARIOS	0.00	0.00	0.00	0.00
5	IMPUESTOS Y OTRAS PERDIDAS	1,808,505.91	2,338,428.79	0.00	4,146,934.70
5.1	GASTOS DE FUNCIONAMIENTO	1,808,505.91	2,338,428.79	0.00	4,146,934.70
5.1.1	SERVICIOS PERSONALES	1,248,961.57	1,875,464.85	0.00	3,224,426.42
5.1.1.1	REMUNERACIONES AL PERSONAL DE CARACTER PERMANENTE	892,279.88	1,241,871.89	0.00	2,224,151.81
5.1.1.2	REMUNERACIONES AL PERSONAL DE CARACTER TRANSITORIO	2,762.36	44,314.79	0.00	47,077.14
5.1.1.3	REMUNERACIONES ADICIONALES Y ESPECIALES	353,919.33	589,278.17	0.00	943,197.50
5.1.1.4	SEGURIDAD SOCIAL	361,439.54	251,818.62	0.00	613,258.16
5.1.1.5	OTRAS PRESTACIONES SOCIALES Y ECONOMICAS	0.00	0.00	0.00	0.00
5.1.1.6	PAGO DE ESTIMULOS A SERVIDORES PUBLICOS	0.00	0.00	0.00	0.00
5.1.2	MATERIALES Y SUMINISTROS	155,436.20	147,435.64	0.00	302,871.84
5.1.2.1	MATERIALES DE ADMINISTRACION, EMISION DE DOCUMENTOS Y ARTICULOS OFICIALES	188,987.72	133,432.27	0.00	322,420.00
5.1.2.2	ALIMENTOS Y UTENSILIOS	889.80	0.00	0.00	889.80
5.1.2.3	MATERIAS PRIMAS Y MATERIALES DE PRODUCCION Y COMERCIALIZACION	0.00	0.00	0.00	0.00
5.1.2.4	MATERIALES Y ARTICULOS DE CONSTRUCCION Y DE REPARACION	9,755.25	0.00	0.00	9,755.25
5.1.2.5	PRODUCTOS QUIMICOS, FARMACUTICOS Y DE LABORATORIO	0.00	936.04	0.00	936.04
5.1.2.6	COMBUSTIBLES, LUBRICANTES Y AGENTES	17,817.49	13,943.29	0.00	31,760.78
5.1.2.7	VESTUARIO, BLANDOS, PRENDAS DE PROTECCION Y ARTICULOS DEPORTIVOS	30,280.52	118.84	0.00	30,399.36
5.1.2.8	MATERIALES Y SUMINISTROS PARA SEGURIDAD	0.00	0.00	0.00	0.00
5.1.2.9	HERRAMIENTAS, REPARACIONES Y ACCESORIOS MENORES	0.00	13,206.36	0.00	13,206.36
5.1.3	SERVICIOS GENERALES	369,189.45	312,589.36	0.00	681,778.81

5.1.31	SERVICIOS BÁSICOS	12,000.00	24,059.80	0.00	37,508.56
5.1.32	SERVICIOS DE APRENDIZAJE	30,242.00	13,224.60	0.00	39,466.60
5.1.33	SERVICIOS PROFESIONALES, CIENTÍFICOS Y TÉCNICOS Y OTROS SERVICIOS	182,196.43	170,627.85	0.00	352,824.31
5.1.34	SERVICIOS FINANCIEROS, BANCARIOS Y COMERCIALES	987.69	2,189.65	0.00	3,026.73
5.1.35	SERVICIOS DE INSTALACIÓN, REPARACIÓN, MANTENIMIENTO Y CONSERVACIÓN	4,025.25	21,444.80	0.00	28,278.15
5.1.36	SERVICIOS DE COMUNICACIÓN SOCIAL Y PUBLICIDAD	39,325.14	0.00	0.00	39,325.14
5.1.37	SERVICIOS DE TRASLADO Y VIÁTICOS	49,738.19	32,030.67	0.00	86,278.86
5.1.38	SERVICIOS ORCENARIOS	16,715.25	28,644.30	0.00	48,308.81
5.1.39	OTROS SERVICIOS GENERALES	15,089.00	31,699.00	0.00	47,997.83
5.2	TRANSFERENCIAS, ASIGNACIONES, SUBSIDIOS Y OTRAS AYUDAS	0.00	0.00	0.00	0.00
5.2.1	TRANSFERENCIAS INTERNAS Y ASIGNACIONES AL SECTOR PÚBLICO	0.00	0.00	0.00	0.00
5.2.1.1	ASIGNACIONES AL SECTOR PÚBLICO	0.00	0.00	0.00	0.00
5.2.1.2	TRANSFERENCIAS INTERNAS AL SECTOR PÚBLICO	0.00	0.00	0.00	0.00
5.2.2	TRANSFERENCIAS AL RESTO DEL SECTOR PÚBLICO	0.00	0.00	0.00	0.00
5.2.2.1	TRANSFERENCIAS A ENTIDADES PARAESTATALES	0.00	0.00	0.00	0.00
5.2.2.2	TRANSFERENCIAS A ENTIDADES FEDERATIVAS Y MUNICIPIOS	0.00	0.00	0.00	0.00
5.2.3	SUBSIDIOS Y SUBVENCIONES	0.00	0.00	0.00	0.00
5.2.3.1	SUBSIDIOS	0.00	0.00	0.00	0.00
5.2.3.2	SUBVENCIONES	0.00	0.00	0.00	0.00
5.2.4	AYUDAS SOCIALES	0.00	0.00	0.00	0.00
5.2.4.1	AYUDAS SOCIALES A PERSONAS	0.00	0.00	0.00	0.00
5.2.4.2	BECAS	0.00	0.00	0.00	0.00
5.2.4.3	AYUDAS SOCIALES A INSTITUCIONES	0.00	0.00	0.00	0.00
5.2.4.4	AYUDAS SOCIALES POR DESASTRES NATURALES Y OTROS SISMOS	0.00	0.00	0.00	0.00
5.2.5	PENSIONES Y JUBILACIONES	0.00	0.00	0.00	0.00
5.2.5.1	PENSIONES	0.00	0.00	0.00	0.00
5.2.5.2	JUBILACIONES	0.00	0.00	0.00	0.00
5.2.5.3	OTRAS PENSIONES Y JUBILACIONES	0.00	0.00	0.00	0.00
5.2.6	TRANSFERENCIAS A FIDEICOMISOS, MANDATOS Y CONTRATOS ANÁLOGOS	0.00	0.00	0.00	0.00
5.2.6.1	TRANSFERENCIAS A FIDEICOMISOS, MANDATOS Y CONTRATOS ANÁLOGOS AL GOBIERNO	0.00	0.00	0.00	0.00
5.2.6.2	TRANSFERENCIAS A FIDEICOMISOS, MANDATOS Y CONTRATOS ANÁLOGOS A ENTIDADES PARAESTATALES	0.00	0.00	0.00	0.00
5.2.7	TRANSFERENCIAS A LA SEGURIDAD SOCIAL	0.00	0.00	0.00	0.00
5.2.7.1	TRANSFERENCIAS POR OBLIGACIONES DE LEY	0.00	0.00	0.00	0.00
5.2.8	DONATIVOS	0.00	0.00	0.00	0.00
5.2.8.1	DONATIVOS A INSTITUCIONES EN FINES DE LUJERO	0.00	0.00	0.00	0.00
5.2.8.2	DONATIVOS A ENTIDADES FEDERATIVAS Y MUNICIPIOS	0.00	0.00	0.00	0.00
5.2.8.3	DONATIVOS A FIDEICOMISO, MANDATOS Y CONTRATOS ANÁLOGOS PRIVADOS	0.00	0.00	0.00	0.00
5.2.8.4	DONATIVOS A FIDEICOMISO, MANDATOS Y CONTRATOS ANÁLOGOS ESTATALES	0.00	0.00	0.00	0.00
5.2.8.5	DONATIVOS INTERNACIONALES	0.00	0.00	0.00	0.00
5.2.9	TRANSFERENCIAS AL EXTERIOR	0.00	0.00	0.00	0.00
5.2.9.1	TRANSFERENCIAS AL EXTERIOR A GOBIERNO EXTRANJERO Y ORGANISMOS INTERNACIONALES	0.00	0.00	0.00	0.00
5.3	TRANSFERENCIAS AL SECTOR PRIVADO EXTERNO	0.00	0.00	0.00	0.00
5.3.1	PARTICIPACIONES Y APORTACIONES	0.00	0.00	0.00	0.00
5.3.1.1	PARTICIPACIONES DE LA FEDERACIÓN A ENTIDADES FEDERATIVAS Y MUNICIPIOS	0.00	0.00	0.00	0.00
5.3.1.2	PARTICIPACIONES DE LAS ENTIDADES FEDERATIVAS A LOS MUNICIPIOS	0.00	0.00	0.00	0.00
5.3.2	APORTACIONES	0.00	0.00	0.00	0.00
5.3.2.1	APORTACIONES DE LA FEDERACIÓN A ENTIDADES FEDERATIVAS Y MUNICIPIOS	0.00	0.00	0.00	0.00
5.3.2.2	APORTACIONES DE LAS ENTIDADES FEDERATIVAS A LOS MUNICIPIOS	0.00	0.00	0.00	0.00
5.3.3	CONVENIOS	0.00	0.00	0.00	0.00
5.3.3.1	CONVENIOS DE REASIGNACIÓN	0.00	0.00	0.00	0.00
5.3.3.2	CONVENIOS DE DECENTRALIZACIÓN Y OTROS	0.00	0.00	0.00	0.00
5.4	INTERESES, COMISIONES Y OTROS GASTOS DE LA DEUDA PÚBLICA	0.00	0.00	0.00	0.00
5.4.1	INTERESES DE LA DEUDA PÚBLICA	0.00	0.00	0.00	0.00
5.4.1.1	INTERESES DE LA DEUDA PÚBLICA INTERNA	0.00	0.00	0.00	0.00
5.4.1.2	INTERESES DE LA DEUDA PÚBLICA EXTERNA	0.00	0.00	0.00	0.00
5.4.2	COMISIONES DE LA DEUDA PÚBLICA	0.00	0.00	0.00	0.00
5.4.2.1	COMISIONES DE LA DEUDA PÚBLICA INTERNA	0.00	0.00	0.00	0.00
5.4.2.2	COMISIONES DE LA DEUDA PÚBLICA EXTERNA	0.00	0.00	0.00	0.00
5.4.3	GASTOS DE LA DEUDA PÚBLICA	0.00	0.00	0.00	0.00
5.4.3.1	GASTOS DE LA DEUDA PÚBLICA INTERNA	0.00	0.00	0.00	0.00
5.4.3.2	GASTOS DE LA DEUDA PÚBLICA EXTERNA	0.00	0.00	0.00	0.00
5.4.4	COSTO POR COBERTURAS	0.00	0.00	0.00	0.00
5.4.4.1	COSTO POR COBERTURAS	0.00	0.00	0.00	0.00
5.4.5	APOYOS FINANCIEROS	0.00	0.00	0.00	0.00
5.4.5.1	APOYOS FINANCIEROS A INSTITUCIONES	0.00	0.00	0.00	0.00
5.4.5.2	APOYO FINANCIERO A AHORRADORES Y DELEGADOS DEL SISTEMA FINANCIERO NACIONAL	0.00	0.00	0.00	0.00
5.5	OTROS GASTOS Y PERDIDAS EXTRAORDINARIAS	0.00	0.00	0.00	0.00
5.5.1	ESTIMACIONES, DEPRECIACIONES, DETERIOROS, OBSCOLENCIA Y AMORTIZACIONES	0.00	0.00	0.00	0.00
5.5.1.1	ESTIMACIONES POR PÉRDIDA O DETERIORO DE ACTIVO CIRCULANTE	0.00	0.00	0.00	0.00
5.5.1.2	ESTIMACIONES POR PÉRDIDA O DETERIORO DE ACTIVO NO CIRCULANTE	0.00	0.00	0.00	0.00
5.5.1.3	DEPRECIACIÓN DE BIENES INMUEBLES	0.00	0.00	0.00	0.00
5.5.1.4	DEPRECIACIÓN DE INFRAESTRUCTURA	0.00	0.00	0.00	0.00
5.5.1.5	DEPRECIACIÓN DE BIENES MUEBLES	0.00	0.00	0.00	0.00
5.5.1.6	DETERIORO DE LOS ACTIVOS BIOLÓGICOS	0.00	0.00	0.00	0.00
5.5.1.7	AMORTIZACIÓN DE ACTIVOS INTANGIBLES	0.00	0.00	0.00	0.00
5.5.1.8	COMISIÓN DE BIENES POR PÉRDIDA, OBSCOLENCIA Y DETERIORO	0.00	0.00	0.00	0.00
5.5.2	PROVISIONES	0.00	0.00	0.00	0.00

5.5.2.1	PROVISIONES DE PAGIVOS A CORTO PLAZO	0.00	0.00	0.00	0.00
5.5.2.2	PROVISIONES DE PAGIVOS A LARGO PLAZO	0.00	0.00	0.00	0.00
5.5.3	RETRIBUCIÓN DE INVENTARIOS	0.00	0.00	0.00	0.00
5.5.3.1	DISMINUCIÓN DE INVENTARIOS DE MERCANCIAS PARA VENTA	0.00	0.00	0.00	0.00
5.5.3.2	DISMINUCIÓN DE INVENTARIOS DE MERCANCIAS TERMINADAS	0.00	0.00	0.00	0.00
5.5.3.3	DISMINUCIÓN DE INVENTARIOS DE MERCANCIAS EN PROCESO DE ELABORACIÓN	0.00	0.00	0.00	0.00
5.5.3.4	DISMINUCIÓN DE INVENTARIOS DE MATERIAS PRIMAS, MATERIALES Y SUMINISTROS PARA PRODUCCIÓN	0.00	0.00	0.00	0.00
5.5.3.5	DISMINUCIÓN DE ALMACÉN DE MATERIALES Y SUMINISTROS DE CONSUMO	0.00	0.00	0.00	0.00
5.5.4	AUMENTO POR INSUFICIENCIA DE ESTIMACIONES POR PÉRDIDA O DETERIORO U OBSOLESCENCIA	0.00	0.00	0.00	0.00
5.5.4.1	AUMENTO POR INSUFICIENCIA DE ESTIMACIONES POR PÉRDIDA O DETERIORO U OBSOLESCENCIA	0.00	0.00	0.00	0.00
5.5.5	AUMENTO POR INSUFICIENCIA DE PROVISIONES	0.00	0.00	0.00	0.00
5.5.5.1	AUMENTO POR INSUFICIENCIA DE PROVISIONES	0.00	0.00	0.00	0.00
5.6	OTROS GASTOS	0.00	0.00	0.00	0.00
5.6.1	GASTOS DE EJERCICIO DE ANTERIORES	0.00	0.00	0.00	0.00
5.6.2	PÉRDIDAS POR RESPONSABILIDADES	0.00	0.00	0.00	0.00
5.6.3	BONIFICACIONES Y DESGASTOS OTORGADOS	0.00	0.00	0.00	0.00
5.6.3.1	DIFERENCIAS POR TIPO DE CAMBIO NEGATIVAS	0.00	0.00	0.00	0.00
5.6.3.2	DIFERENCIAS DE COTIZACIONES NEGATIVAS EN VALORES NEGOCIABLES	0.00	0.00	0.00	0.00
5.6.3.3	RESULTADO POR POSICIÓN MONETARIA	0.00	0.00	0.00	0.00
5.6.3.4	PÉRDIDAS POR PARTICIPACIÓN PATRIMONIAL	0.00	0.00	0.00	0.00
5.6.3.5	DIFERENCIAS POR REESTRUCTURACIÓN DE DEUDA PÚBLICA NEGATIVAS	0.00	0.00	0.00	0.00
5.6.3.6	OTROS GASTOS VARIOS	0.00	0.00	0.00	0.00
5.6.4	INVERSIÓN PÚBLICA	0.00	0.00	0.00	0.00
5.6.4.1	INVERSIÓN PÚBLICA NO CAPITALIZABLE	0.00	0.00	0.00	0.00
5.6.4.1.1	CONSTRUCCIÓN EN BIENES NO CAPITALIZABLE	0.00	0.00	0.00	0.00
Y	CUENTAS DE ORDEN CONTABLES	0.00	1,493,197.00	1,493,197.00	0.00
7.1	VALORES	0.00	0.00	0.00	0.00
7.1.1	VALORES EN CUSTODIA	0.00	0.00	0.00	0.00
7.1.2	CUSTODIA DE VALORES	0.00	0.00	0.00	0.00
7.1.3	INSTRUMENTOS DE CRÉDITO PRESTADOS A FORMADORES DE MERCADO	0.00	0.00	0.00	0.00
7.1.4	PRÉSTAMO DE INSTRUMENTOS DE CRÉDITO A FORMADORES DE MERCADO Y SU GARANTÍA	0.00	0.00	0.00	0.00
7.1.5	INSTRUMENTOS DE CRÉDITO RECIBIDOS EN GARANTÍA DE LOS FORMADORES DE MERCADO	0.00	0.00	0.00	0.00
7.1.6	GARANTÍA DE CRÉDITOS RECIBIDOS DE LOS FORMADORES DE MERCADO	0.00	0.00	0.00	0.00
7.2	EMISIÓN DE OBLIGACIONES	0.00	0.00	0.00	0.00
7.2.1	AUTORIZACIÓN PARA LA EMISIÓN DE BONOS, TÍTULOS Y VALORES DE LA DEUDA PÚBLICA INTERNA	0.00	0.00	0.00	0.00
7.2.2	AUTORIZACIÓN PARA LA EMISIÓN DE BONOS, TÍTULOS Y VALORES DE LA DEUDA PÚBLICA EXTERNA	0.00	0.00	0.00	0.00
7.2.3	EMISIONES AUTORIZADAS DE LA DEUDA PÚBLICA INTERNA Y EXTERNA	0.00	0.00	0.00	0.00
7.2.4	SUSCRIPCIÓN DE CONTRATOS DE PRÉSTAMOS Y OTRAS OBLIGACIONES DE LA DEUDA PÚBLICA INTERNA	0.00	0.00	0.00	0.00
7.2.5	SUSCRIPCIÓN DE CONTRATOS DE PRÉSTAMOS Y OTRAS OBLIGACIONES DE LA DEUDA PÚBLICA EXTERNA	0.00	0.00	0.00	0.00
7.2.6	CONTRATOS DE PRÉSTAMOS Y OTRAS OBLIGACIONES DE LA DEUDA PÚBLICA INTERNA Y EXTERNA	0.00	0.00	0.00	0.00
7.3	AVALES Y GARANTÍAS	0.00	0.00	0.00	0.00
7.3.1	AVALES AUTORIZADOS	0.00	0.00	0.00	0.00
7.3.2	AVALES FIRMADOS	0.00	0.00	0.00	0.00
7.3.3	RANZAS Y GARANTÍAS RECIBIDAS POR DEUDAS A COBRAR	0.00	0.00	0.00	0.00
7.3.4	RANZAS Y GARANTÍAS RECIBIDAS	0.00	0.00	0.00	0.00
7.3.5	RANZAS OTORGADAS PARA RESPALDAR OBLIGACIONES NO FISCALES DEL GOBIERNO	0.00	0.00	0.00	0.00
7.3.6	RANZAS OTORGADAS DEL GOBIERNO PARA RESPALDAR OBLIGACIONES NO FISCALES	0.00	0.00	0.00	0.00
7.4	AJECOS	0.00	0.00	0.00	0.00
7.4.1	DEMANDAS JUDICIAL EN PROCESO DE RESOLUCIÓN	0.00	0.00	0.00	0.00
7.4.2	RESOLUCIÓN DE DEMANDAS EN PROCESO JUDICIAL	0.00	0.00	0.00	0.00
7.5	INVERSIÓN MEDIANTE PROYECTOS PARA PRESTACIÓN DE SERVICIOS (PPS) Y SIMILARES	0.00	0.00	0.00	0.00
7.5.1	CONTRATOS PARA INVERSIÓN MEDIANTE PROYECTOS PARA PRESTACIÓN DE SERVICIOS (PPS) Y SIMILARES	0.00	0.00	0.00	0.00
7.5.2	INVERSIÓN PÚBLICA CONTRATADA MEDIANTE PROYECTOS PARA PRESTACIÓN DE SERVICIOS (PPS) Y SIMILARES	0.00	0.00	0.00	0.00
7.6	BIENES EN CONCESIONARIOS O EN COMODATO	0.00	0.00	0.00	0.00
7.6.1	BIENES BAJO CONTRATO EN CONCESIÓN	0.00	0.00	0.00	0.00
7.6.2	CONTRATO DE CONCESIÓN POR BIENES	0.00	0.00	0.00	0.00
7.6.3	BIENES BAJO CONTRATO EN COMODATO	0.00	0.00	0.00	0.00
7.6.4	CONTRATO DE COMODATO POR BIENES	0.00	0.00	0.00	0.00
7.7	PRESUPUESTO POR RECIBIR DEL ESTADO	0.00	1,493,197.00	1,493,197.00	0.00
7.7.3	PRESUPUESTO POR RECIBIR DEL ESTADO	300,000.00	1,493,197.00	0.00	1,793,197.00
7.7.4	PRESUPUESTO POR DISPONER DEL ESTADO	300,000.00	0.00	1,493,197.00	-1,793,197.00

"Este preste de decir verdad decimos que los Estados Financieros y sus notas, son razonablemente justos y son responsabilidad del emisor"

ING. LUIS MANUEL NAVARRO GALINDO
RECTOR

C.P. ALFONSO ALVARO MENCHACA
CONTADOR GENERAL

CUENTA CONTABLE	SALDO INICIAL	CARGOS	ABONOS	SALDO FINAL
CUENTAS DE ORDEN PRESUPUESTARIAS	0.00	17,198,022.12	17,198,022.12	0.00
LEY DE INGRESOS	0.00	4,529,029.96	4,529,029.96	0.00
LEY DE INGRESOS ESTIMADA	15,011,051.36	0.00	0.00	15,011,051.36
LEY DE INGRESOS POR EJECUTAR	12,896,137.36	2,257,464.96	114,300.00	10,742,172.40
MODIFICACIONES A LA LEY DE INGRESOS ESTIMADA	60,000.00	114,160.00	0.00	165,100.00
LEY DE INGRESOS DEVENGADA	0.00	2,257,464.96	2,257,464.96	0.00
LEY DE INGRESOS RECAUDADA	2,193,913.38	0.00	2,257,464.96	4,451,378.36
PRESUPUESTO DE EGRESOS	0.00	12,568,992.16	12,568,992.16	0.00
PRESUPUESTO DE EGRESOS APROBADO	6,916,291.30	0.00	0.00	6,916,291.30
PRESUPUESTO DE EGRESOS POR EJERCER	7,033,706.59	1,399,066.62	3,841,782.26	4,651,372.36
MODIFICACIONES AL PRESUPUESTO DE EGRESOS APROBADO	0.00	1,399,066.62	1,399,066.62	0.00
PRESUPUESTO DE EGRESOS COMPROMETIDO	0.00	2,442,713.73	2,442,713.73	0.00
PRESUPUESTO DE EGRESOS DEVENGADO	0.00	2,442,713.73	2,445,674.94	-2,961.21
PRESUPUESTO DE EGRESOS EJERCIDO	0.00	2,445,674.94	2,439,752.52	5,922.42
PRESUPUESTO DE EGRESOS PAGADO	1,824,354.94	2,406,752.52	0.00	4,231,107.46

"Bajo protesta de decir verdad declaro que los Estados Financieros y sus datos, son realmente correctos y son responsabilidad del emisor"

ING. LUIS MANUEL NAVARRO GALINDO
 RECTOR

C.P. ALFONSO ALBA MENDOZA
 CONTADOR GENERAL

INFORMACIÓN CONTABLE
XIV.- BALANZA DE COMPROBACIÓN
ACUMULADA

CÓDIGO	CUENTA CONTABLE	SALDO INICIAL	CARGOS	ABORROS	SALDO FINAL
1	ACTIVO	5,626,071.58	11,617,364.34	15,332,625.96	4,113,269.91
1.1	ACTIVO CIRCULANTE	2,125,345.98	11,689,071.80	15,332,625.96	2,592,091.28
1.1.1	EFFECTIVO Y EQUIVALENTES	2,216,990.42	7,130,671.84	6,796,776.38	2,590,975.85
1.1.1.1	EFFECTIVO	0.00	0.00	0.00	0.00
1.1.1.2	BANCOINTERBANK	2,216,990.42	7,034,731.80	6,796,776.38	2,484,955.80
1.1.1.3	BANCODEPENDENCIAS Y OTROS	0.00	0.00	0.00	0.00
1.1.1.4	INVERSIONES TEMPORALES (HASTA 3 MESES)	0.00	0.00	0.00	0.00
1.1.1.5	FONDOS CON AFECTACIÓN ESPECÍFICA	0.00	0.00	0.00	0.00
1.1.1.6	DEPÓSITOS DE FONDOS DE TERCEROS EN GARANTÍA V/O ADMINISTRACIÓN	0.00	105,000.00	0.00	105,000.00
1.1.1.9	OTROS EFFECTIVOS Y EQUIVALENTES	0.00	0.00	0.00	0.00
1.1.2	DERECHOS A RECIBIR EFFECTIVO O EQUIVALENTES	6,365.44	4,565,123.46	4,588,075.60	1,515.28
1.1.2.1	INVERSIONES FINANCIERAS DE CORTO PLAZO	0.00	0.00	0.00	0.00
1.1.2.2	CUENTAS POR COBRAR A CORTO PLAZO	0.00	4,461,373.96	4,461,373.96	0.00
1.1.2.3	DEUDORES DIVERSOS POR COBRAR A CORTO PLAZO	0.00	85,147.89	85,147.89	0.00
1.1.2.4	INGRESOS POR RECUPERAR A CORTO PLAZO	0.00	0.00	0.00	0.00
1.1.2.5	DEUDORES POR AVANÇOS DE LA TESORERÍA A CORTO PLAZO	0.00	33,648.75	33,648.75	0.00
1.1.2.8	PRÉSTAMOS OTORGADOS A CORTO PLAZO	0.00	0.00	0.00	0.00
1.1.2.9	OTROS DERECHOS A RECIBIR EFFECTIVO O EQUIVALENTES A CORTO PLAZO	6,365.44	11,047.86	18,790.00	1,818.00
1.1.3	DERECHOS A RECIBIR BIENES O SERVICIOS	0.00	3,276.00	3,276.00	0.00
1.1.3.1	ANTICIPO A PROVEEDORES POR ADQUISICIÓN DE BIENES Y PRESTACIÓN DE SERVICIOS A CORTO PLAZO	0.00	3,276.00	3,276.00	0.00
1.1.3.2	ANTICIPO A PROVEEDORES POR ADQUISICIÓN DE BIENES INMUEBLES Y MUEBLES A CORTO PLAZO	0.00	0.00	0.00	0.00
1.1.3.3	ANTICIPO A PROVEEDORES POR ADQUISICIÓN DE BIENES INTANGIBLES A CORTO PLAZO	0.00	0.00	0.00	0.00
1.1.3.4	ANTICIPO A CONTRATISTAS POR OBRAS PÚBLICAS A CORTO PLAZO	0.00	0.00	0.00	0.00
1.1.3.9	OTROS DERECHOS A RECIBIR BIENES O SERVICIOS A CORTO PLAZO	0.00	0.00	0.00	0.00
1.1.4	INVENTARIOS	0.00	0.00	0.00	0.00
1.1.4.1	INVENTARIO DE MERCANCIAS PARA VENTA	0.00	0.00	0.00	0.00
1.1.4.2	INVENTARIO DE MERCANCIAS TERMINADAS	0.00	0.00	0.00	0.00
1.1.4.3	INVENTARIO DE MERCANCIAS EN PROCESO DE ELABORACIÓN	0.00	0.00	0.00	0.00
1.1.4.4	INVENTARIO DE MATERIAS PRIMAS, MATERIALES Y SUMINISTROS PARA PRODUCCIÓN	0.00	0.00	0.00	0.00
1.1.4.5	BIENES EN TRÁMITO	0.00	0.00	0.00	0.00
1.1.4	ALMACENES	0.00	0.00	0.00	0.00
1.1.4.1	ALMACÉN DE MATERIALES Y SUMINISTROS DE CONSUMO	0.00	0.00	0.00	0.00
1.1.4	ESTIMACIÓN POR PÉRDIDA O DETERIORO DE ACTIVOS CIRCULANTES	0.00	0.00	0.00	0.00
1.1.8.1	ESTIMACIÓN PARA CUENTAS MOVIBLES POR DERECHOS A RECIBIR EFFECTIVO O EQUIVALENTES	0.00	0.00	0.00	0.00
1.1.8.2	ESTIMACIÓN POR DETERIORO DE INVENTARIOS	0.00	0.00	0.00	0.00
1.1.8	OTROS ACTIVOS CIRCULANTES	0.00	0.00	0.00	0.00
1.1.8.1	VALORES EN GARANTÍA	0.00	0.00	0.00	0.00
1.1.8.2	BIENES EN GARANTÍA (EXCLUYE DEPÓSITOS DE FONDOS)	0.00	0.00	0.00	0.00
1.1.8.3	BIENES DERIVADOS DE EMBAPO, DECOMISO, ASEGURAMIENTOS Y DACIÓN EN PAGO	0.00	0.00	0.00	0.00
1.1.8.4	ADQUISICIÓN CON FONDOS DE TERCEROS	0.00	0.00	0.00	0.00
1.2	ACTIVO NO CIRCULANTE	1,460,025.69	116,293.24	0.00	1,571,368.03
1.2.1	INVERSIONES FINANCIERAS A LARGO PLAZO	0.00	0.00	0.00	0.00
1.2.1.1	INVERSIONES A LARGO PLAZO	0.00	0.00	0.00	0.00
1.2.1.2	TÍTULOS Y VALORES A LARGO PLAZO	0.00	0.00	0.00	0.00
1.2.1.3	FIDEICOMISOS, MANDATOS Y CONTRATOS ANALÓGOS	0.00	0.00	0.00	0.00
1.2.1.4	PARTICIPACIONES Y APORTACIONES DE CAPITAL	0.00	0.00	0.00	0.00
1.2.2	DERECHOS A RECIBIR EFFECTIVO O EQUIVALENTES A LARGO PLAZO	0.00	0.00	0.00	0.00
1.2.2.1	DOCUMENTOS POR COBRAR A LARGO PLAZO	0.00	0.00	0.00	0.00
1.2.2.2	DEUDORES DIVERSOS A LARGO PLAZO	0.00	0.00	0.00	0.00
1.2.2.3	INGRESOS POR RECUPERAR A LARGO PLAZO	0.00	0.00	0.00	0.00
1.2.2.4	PRÉSTAMOS OTORGADOS A LARGO PLAZO	0.00	0.00	0.00	0.00
1.2.2.9	OTROS DERECHOS A RECIBIR EFFECTIVO O EQUIVALENTES A LARGO PLAZO	0.00	0.00	0.00	0.00
1.2.3	BIENES INMUEBLES, INFRAESTRUCTURA Y CONSTRUCCIONES EN PROCESO	0.00	0.00	0.00	0.00
1.2.3.1	TERRENOS	0.00	0.00	0.00	0.00
1.2.3.2	VIVIENDAS	0.00	0.00	0.00	0.00
1.2.3.3	EDIFICIOS NO HABITACIONALES	0.00	0.00	0.00	0.00
1.2.3.4	INFRAESTRUCTURA	0.00	0.00	0.00	0.00
1.2.3.5	CONSTRUCCIONES EN PROCESO EN BIENES DE DOMINIO PÚBLICO	0.00	0.00	0.00	0.00
1.2.3.6	CONSTRUCCIONES EN PROCESO EN BIENES PROPIOS	0.00	0.00	0.00	0.00
1.2.3.9	OTROS BIENES INMUEBLES	0.00	0.00	0.00	0.00
1.2.4	BIENES MUEBLES	1,460,025.69	116,293.24	0.00	1,736,181.58
1.2.4.1	MOBILIARIO Y EQUIPO DE ADMINISTRACIÓN	724,462.81	25,398.24	0.00	750,255.05
1.2.4.2	MOBILIARIO Y EQUIPO EDUCACIONAL, Y RECREATIVO	245,438.80	0.00	0.00	245,438.80
1.2.4.3	EQUIPO E INSTRUMENTAL MEDICO Y DE LABORATORIO	0.00	0.00	0.00	0.00
1.2.4.4	VEHÍCULOS Y EQUIPO DE TRANSPORTE	434,000.00	0.00	0.00	434,000.00
1.2.4.5	EQUIPO DE DEFENSA Y SEGURIDAD	0.00	0.00	0.00	0.00
1.2.4.6	MAQUINARIA, OTROS EQUIPOS Y HERRAMIENTAS	0.00	83,186.70	0.00	83,186.70
1.2.4.7	COLECCIONES, OBRAS DE ARTE Y DIBUJOS VARIOS	0.00	0.00	0.00	0.00
1.2.4.8	ACTIVOS BIOLÓGICOS	0.00	0.00	0.00	0.00
1.2.5	ACTIVOS INTANGIBLES	0.00	0.00	0.00	0.00
1.2.5.1	SOFTWARE	0.00	0.00	0.00	0.00
1.2.5.2	PATENTES, MARCAS Y DERECHOS	0.00	0.00	0.00	0.00
1.2.5.3	CONCESIONES Y FRANQUICIAS	0.00	0.00	0.00	0.00
1.2.5.4	LICENCIAS	0.00	0.00	0.00	0.00
1.2.5.9	OTROS ACTIVOS INTANGIBLES	0.00	0.00	0.00	0.00
1.2.6	DEPRECIACIÓN, DETERIORO Y AMORTIZACIÓN ACUMULADA DE BIENES	204,872.92	0.00	0.00	204,872.92
1.2.6.1	DEPRECIACIÓN ACUMULADA DE BIENES INMUEBLES	0.00	0.00	0.00	0.00

1.2.2	DEPRECIACIÓN ACUMULADA DE RR RESTRUCTURAS	0.00	0.00	0.00	0.00
1.2.3	DEPRECIACIÓN ACUMULADA DE BIENES MUEBLES	204,872.92	0.00	0.00	204,872.92
1.2.4	DETERIORO ACUMULADO DE ACTIVOS BIOLÓGICOS	0.00	0.00	0.00	0.00
1.2.5	AMORTIZACIÓN ACUMULADA DE ACTIVOS INTANGIBLES	0.00	0.00	0.00	0.00
1.2.7	ACTIVOS DIFERIDOS	0.00	0.00	0.00	0.00
1.2.7.1	ESTUDIOS, FORMULACIÓN Y EVALUACIÓN DE PROYECTOS	0.00	0.00	0.00	0.00
1.2.7.2	DERIVADOS SCRR FINAN EN RÉGIMEN DE ARRENDAMIENTO FINANCIERO	0.00	0.00	0.00	0.00
1.2.7.3	GASTOS PAGADOS POR ADIANTADO A LARGO PLAZO	0.00	0.00	0.00	0.00
1.2.7.4	ANTICIPOS A LARGO PLAZO	0.00	0.00	0.00	0.00
1.2.7.5	BENEFICIOS AL RETIRO DE EMPLEADOS PAGADOS POR ADE. ANTICIP.	0.00	0.00	0.00	0.00
1.2.7.6	OTROS ACTIVOS DIFERIDOS	0.00	0.00	0.00	0.00
1.2.8	ESTIMACIÓN POR PÉRDIDA O DETERIORO DE ACTIVOS NO CIRCULANTES	0.00	0.00	0.00	0.00
1.2.8.1	ESTIMACIONES POR PÉRDIDA DE CUENTAS INCOBRABLES DE DOCUMENTOS POR COBRAR A LARGO PLAZO	0.00	0.00	0.00	0.00
1.2.8.2	ESTIMACIONES POR PÉRDIDA DE CUENTAS INCOBRABLES DE DEUDORES DIVERSOS POR COBRAR A LARGO PLAZO	0.00	0.00	0.00	0.00
1.2.8.3	ESTIMACIONES POR PÉRDIDA DE CUENTAS INCOBRABLES DE INTERESOS POR COBRAR A LARGO PLAZO	0.00	0.00	0.00	0.00
1.2.8.4	ESTIMACIONES POR PÉRDIDA DE CUENTAS INCOBRABLES DE PRÉSTAMOS OTORGADOS A LARGO PLAZO	0.00	0.00	0.00	0.00
1.2.8.9	ESTIMACIONES POR PÉRDIDA DE OTRAS CUENTAS INCOBRABLES A LARGO PLAZO	0.00	0.00	0.00	0.00
1.2.9	OTROS ACTIVOS NO CIRCULANTES	0.00	0.00	0.00	0.00
1.2.9.1	BIENES EN CONCESIÓN	0.00	0.00	0.00	0.00
1.2.9.2	BIENES EN ARRENDAMIENTO FINANCIERO	0.00	0.00	0.00	0.00
1.2.9.3	BIENES EN CONVATO	0.00	0.00	0.00	0.00
2	PASIVO	344,606.48	4,671,591.83	4,684,476.73	527,490.58
2.1	PASIVO CIRCULANTE	344,606.48	4,671,591.83	4,684,476.73	527,490.58
2.1.1	CUENTAS POR PAGAR A CORTO PLAZO	207,606.88	4,634,420.83	4,587,720.63	170,590.42
2.1.1.1	SERVICIOS PERSONALES POR PAGAR A CORTO PLAZO	0.00	3,225,446.82	3,225,446.82	0.00
2.1.1.2	PROVEEDORES POR PAGAR A CORTO PLAZO	0.00	1,018,090.78	1,021,021.20	2,981.21
2.1.1.3	CONTRATISTAS POR OBRAS PÚBLICAS POR PAGAR A CORTO PLAZO	0.00	0.00	0.00	0.00
2.1.1.4	PARTICIPACIONES Y APORTACIONES POR PAGAR A CORTO PLAZO	0.00	0.00	0.00	0.00
2.1.1.5	TRANSFERENCIAS OTORGADAS POR PAGAR A CORTO PLAZO	0.00	0.00	0.00	0.00
2.1.1.6	INTERESES, COMISIONES Y OTROS GASTOS DE LA DEUDA PÚBLICA POR PAGAR A CORTO PLAZO	0.00	0.00	0.00	0.00
2.1.1.7	RETENCIONES Y CONTRIBUCIONES POR PAGAR A CORTO PLAZO	297,408.80	305,321.85	301,233.27	167,898.21
2.1.1.8	DEVOLUCIONES DE LA LEY DE IMPUESTOS POR PAGAR A CORTO PLAZO	0.00	0.00	0.00	0.00
2.1.1.9	OTRAS CUENTAS POR PAGAR A CORTO PLAZO	0.00	0.00	0.00	0.00
2.1.2	DOCUMENTOS POR PAGAR A CORTO PLAZO	0.00	0.00	0.00	0.00
2.1.2.1	DOCUMENTOS COMERCIALES POR PAGAR A CORTO PLAZO	0.00	0.00	0.00	0.00
2.1.2.2	DOCUMENTOS CON CONTRATISTAS POR OBRAS PÚBLICAS POR PAGAR A CORTO PLAZO	0.00	0.00	0.00	0.00
2.1.2.3	OTROS DOCUMENTOS POR PAGAR A CORTO PLAZO	0.00	0.00	0.00	0.00
2.1.3	PORCIÓN A CORTO PLAZO DE LA DEUDA PÚBLICA A LARGO PLAZO	0.00	0.00	0.00	0.00
2.1.3.1	PORCIÓN A CORTO PLAZO DE LA DEUDA PÚBLICA INTERNA	0.00	0.00	0.00	0.00
2.1.3.2	PORCIÓN A CORTO PLAZO DE LA DEUDA PÚBLICA EXTERNA	0.00	0.00	0.00	0.00
2.1.3.3	PORCIÓN A CORTO PLAZO DE ARRENDAMIENTO FINANCIERO	0.00	0.00	0.00	0.00
2.1.4	TÍTULOS Y VALORES A CORTO PLAZO	0.00	0.00	0.00	0.00
2.1.4.1	TÍTULOS Y VALORES DE LA DEUDA PÚBLICA INTERNA A CORTO PLAZO	0.00	0.00	0.00	0.00
2.1.4.2	TÍTULOS Y VALORES DE LA DEUDA PÚBLICA EXTERNA A CORTO PLAZO	0.00	0.00	0.00	0.00
2.1.5	PASIVOS DIFERIDOS A CORTO PLAZO	0.00	0.00	0.00	0.00
2.1.5.1	INTERESES COBRADOS POR ADELANTADO A CORTO PLAZO	0.00	0.00	0.00	0.00
2.1.5.2	INTERESES COBRADOS POR ADELANTADO A CORTO PLAZO	0.00	0.00	0.00	0.00
2.1.5.3	OTROS PASIVOS DIFERIDOS A CORTO PLAZO	0.00	0.00	0.00	0.00
2.1.6	FONDOS Y BIENES DE TERCEROS EN GARANTÍA YO ADMINISTRACIÓN A CORTO PLAZO	0.00	0.00	0.00	0.00
2.1.6.1	FONDOS EN GARANTÍA A CORTO PLAZO	0.00	0.00	0.00	0.00
2.1.6.2	FONDOS EN ADMINISTRACIÓN A CORTO PLAZO	0.00	0.00	0.00	0.00
2.1.6.3	FONDOS CONTINGENTES A CORTO PLAZO	0.00	0.00	0.00	0.00
2.1.6.4	FONDOS DE FIDEICOMISOS, MANDATOS Y CONTRATOS ANALÓGOS A CORTO PLAZO	0.00	0.00	0.00	0.00
2.1.6.5	OTROS FONDOS DE TERCIEROS EN GARANTÍA YO ADMINISTRACIÓN A CORTO PLAZO	0.00	0.00	0.00	0.00
2.1.6.6	VALORES Y BIENES EN GARANTÍA A CORTO PLAZO	0.00	0.00	0.00	0.00
2.1.7	PROVISIONES A CORTO PLAZO	127,999.60	37,263.60	255,750.08	356,801.38
2.1.7.1	PROVISIÓN PARA DEMANDAS Y JUICIOS A CORTO PLAZO	0.00	0.00	0.00	0.00
2.1.7.2	PROVISIÓN PARA CONTINGENCIAS A CORTO PLAZO	0.00	0.00	0.00	0.00
2.1.7.3	OTRAS PROVISIONES A CORTO PLAZO	127,999.60	37,263.60	255,750.08	356,801.38
2.1.9	OTROS PASIVOS A CORTO PLAZO	0.00	0.00	0.00	0.00
2.1.9.1	IMPUESTOS POR CLASIFICAR	0.00	0.00	0.00	0.00
2.1.9.2	RECALIFICACIÓN POR PARTICIPAR	0.00	0.00	0.00	0.00
2.1.9.3	OTROS PASIVOS CIRCULANTES	0.00	0.00	0.00	0.00
2.2	PASIVO NO CIRCULANTE	0.00	0.00	0.00	0.00
2.2.1	CUENTAS POR PAGAR A LARGO PLAZO	0.00	0.00	0.00	0.00
2.2.1.1	PROVEEDORES POR PAGAR A LARGO PLAZO	0.00	0.00	0.00	0.00
2.2.1.2	CONTRATISTAS POR OBRAS PÚBLICAS POR PAGAR A LARGO PLAZO	0.00	0.00	0.00	0.00
2.2.2	DOCUMENTOS POR PAGAR A LARGO PLAZO	0.00	0.00	0.00	0.00
2.2.2.1	DOCUMENTOS COMERCIALES POR PAGAR A LARGO PLAZO	0.00	0.00	0.00	0.00
2.2.2.2	DOCUMENTOS CON CONTRATISTAS POR OBRAS PÚBLICAS POR PAGAR A LARGO PLAZO	0.00	0.00	0.00	0.00
2.2.2.3	OTROS DOCUMENTOS POR PAGAR A LARGO PLAZO	0.00	0.00	0.00	0.00
2.2.3	DEUDA PÚBLICA A LARGO PLAZO	0.00	0.00	0.00	0.00
2.2.3.1	TÍTULOS Y VALORES DE LA DEUDA PÚBLICA INTERNA A LARGO PLAZO	0.00	0.00	0.00	0.00
2.2.3.2	TÍTULOS Y VALORES DE LA DEUDA PÚBLICA EXTERNA A LARGO PLAZO	0.00	0.00	0.00	0.00
2.2.3.3	PRÉSTAMOS DE LA DEUDA PÚBLICA INTERNA POR PAGAR A LARGO PLAZO	0.00	0.00	0.00	0.00
2.2.3.4	PRÉSTAMOS DE LA DEUDA PÚBLICA EXTERNA POR PAGAR A LARGO PLAZO	0.00	0.00	0.00	0.00
2.2.3.5	ARRENDAMIENTO FINANCIERO POR PAGAR A LARGO PLAZO	0.00	0.00	0.00	0.00
2.2.4	PASIVOS DIFERIDOS A LARGO PLAZO	0.00	0.00	0.00	0.00
2.2.4.1	GRUPOS DIFERIDOS A LARGO PLAZO	0.00	0.00	0.00	0.00
2.2.4.2	INTERESES COBRADOS POR ADELANTADO A LARGO PLAZO	0.00	0.00	0.00	0.00

2.2.4.9	OTROS PAGIVOS DIFERIDOS A LARGO PLAZO	0.00	0.00	0.00	0.00
2.2.5	FONDOS DE TERCEROS EN GARANTÍA Y/O ADMINISTRACIÓN A LARGO PLAZO	0.00	0.00	0.00	0.00
2.2.5.1	FONDOS EN GARANTÍA A LARGO PLAZO	0.00	0.00	0.00	0.00
2.2.5.2	FONDOS EN ADMINISTRACIÓN A LARGO PLAZO	0.00	0.00	0.00	0.00
2.2.5.3	FONDOS CONTINGENTES A LARGO PLAZO	0.00	0.00	0.00	0.00
2.2.5.4	FONDOS DE FIDEICOMISOS, IRMIDATOS Y CONTRATOS ANALÓGOS A LARGO PLAZO	0.00	0.00	0.00	0.00
2.2.5.5	OTROS FONDOS DE TERCEROS EN GARANTÍA Y/O ADMINISTRACIÓN A LARGO PLAZO	0.00	0.00	0.00	0.00
2.2.5.6	VALORES Y REVENES EN GARANTÍA A LARGO PLAZO	0.00	0.00	0.00	0.00
2.2.6	PROVISIONES A LARGO PLAZO	0.00	0.00	0.00	0.00
2.2.6.1	PROVISIÓN PARA DEMANDAS Y JUICIOS A LARGO PLAZO	0.00	0.00	0.00	0.00
2.2.6.2	PROVISIÓN PARA PENSIONES A LARGO PLAZO	0.00	0.00	0.00	0.00
2.2.6.3	PROVISIÓN PARA CONTINGENCIAS A LARGO PLAZO	0.00	0.00	0.00	0.00
2.2.6.4	OTRAS PROVISIONES A LARGO PLAZO	0.00	0.00	0.00	0.00
3	HACIENDA PÚBLICA/PATRIMONIO	3,202,496.15	0.00	0.00	3,202,496.15
3.1	HACIENDA PÚBLICA/PATRIMONIO CONTRIBUIDO	0.00	0.00	0.00	0.00
3.1.1	APORTACIONES	0.00	0.00	0.00	0.00
3.1.2	DOMACIONES DE CAPITAL	0.00	0.00	0.00	0.00
3.1.3	ACTUALIZACIÓN DE LA HACIENDA PÚBLICA/PATRIMONIO	0.00	0.00	0.00	0.00
3.2	HACIENDA PÚBLICA/PATRIMONIO GENERADO	3,202,496.15	0.00	0.00	3,202,496.15
3.2.1	RESULTADOS DEL EJERCICIO (AJUSTES DEL EJERCICIO)	0.00	0.00	0.00	0.00
3.2.2	RESULTADOS DE EJERCICIOS ANTERIORES	5,156,896.47	0.00	0.00	5,156,896.47
3.2.3	REVALUOS	0.00	0.00	0.00	0.00
3.2.3.1	REVALUO DE BIENES INMUEBLES	0.00	0.00	0.00	0.00
3.2.3.2	REVALUO DE BIENES MUEBLES	0.00	0.00	0.00	0.00
3.2.3.3	REVALUO DE BIENES INTANGIBLES	0.00	0.00	0.00	0.00
3.2.3.4	OTROS REVALUOS	0.00	0.00	0.00	0.00
3.2.4	RESERVAS	0.00	0.00	0.00	0.00
3.2.4.1	RESERVAS DE PATRIMONIO	0.00	0.00	0.00	0.00
3.2.4.2	RESERVAS TERRITORIALES	0.00	0.00	0.00	0.00
3.2.4.3	RESERVAS POR CONTINGENCIAS	0.00	0.00	0.00	0.00
3.2.4.4	RECONVICACIONES DE RESULTADOS DE EJERCICIOS ANTERIORES	-2,075,460.33	0.00	0.00	-2,075,460.33
3.2.5.1	CAMBIO EN POLÍTICAS CONTABLES	48,869.07	0.00	0.00	48,869.07
3.2.5.2	CAMBIO POR ERRORES CONTABLES	-1,124,299.34	0.00	0.00	-1,124,299.34
3.3	EXCESO O INSUFICIENCIA EN LA ACTUALIZACIÓN DE LA HACIENDA PÚBLICA/PATRIMONIO	0.00	0.00	0.00	0.00
3.3.1	RESULTADO POR POSICIÓN MONETARIA	0.00	0.00	0.00	0.00
3.3.2	RESULTADO POR TENENCIA DE ACTIVOS NO MONETARIOS	0.00	0.00	0.00	0.00
4	INGRESOS Y OTROS BENEFICIOS	0.00	0.00	4,451,378.96	4,451,378.96
4.1	INGRESOS DE GESTIÓN	0.00	0.00	183,108.00	183,108.00
4.1.1	IMPUESTOS	0.00	0.00	0.00	0.00
4.1.1.1	IMPUESTOS SOBRE LOS INGRESOS	0.00	0.00	0.00	0.00
4.1.1.2	IMPUESTOS SOBRE EL PATRIMONIO	0.00	0.00	0.00	0.00
4.1.1.3	IMPUESTOS SOBRE LA PRODUCCIÓN, EL CONSUMO Y LAS TRANSACCIONES	0.00	0.00	0.00	0.00
4.1.1.4	IMPUESTOS AL COMERCIO EXTERIOR	0.00	0.00	0.00	0.00
4.1.1.5	IMPUESTOS SOBRE RÓTMOS Y AGUILLONES	0.00	0.00	0.00	0.00
4.1.1.6	IMPUESTOS ECOLÓGICOS	0.00	0.00	0.00	0.00
4.1.1.7	ACCESORIOS DE IMPUESTOS	0.00	0.00	0.00	0.00
4.1.1.8	IMPUESTOS NO COMPRENDIDOS EN LA LEY DE INGRESOS VIGENTES, CAUSADOS EN EJERCICIOS FISCALES ANTERIORES PENDIENTES DE LIQUIDACIÓN O PAGO	0.00	0.00	0.00	0.00
4.1.1.9	OTROS IMPUESTOS	0.00	0.00	0.00	0.00
4.1.2	CUOTAS Y APORTACIONES DE SEGURIDAD SOCIAL	0.00	0.00	0.00	0.00
4.1.2.1	APORTACIONES PARA FONDOS DE VIVIENDA	0.00	0.00	0.00	0.00
4.1.2.2	CUOTAS PARA LA SEGURIDAD SOCIAL	0.00	0.00	0.00	0.00
4.1.2.3	CUOTAS DE AHORRO PARA EL RETIRO	0.00	0.00	0.00	0.00
4.1.2.4	ACCESORIOS DE CUOTAS Y APORTACIONES DE SEGURIDAD SOCIAL	0.00	0.00	0.00	0.00
4.1.2.5	OTRAS CUOTAS Y APORTACIONES PARA LA SEGURIDAD SOCIAL	0.00	0.00	0.00	0.00
4.1.3	CONTRIBUCIONES DE MEJORAS	0.00	0.00	0.00	0.00
4.1.3.1	CONTRIBUCIONES DE MEJORAS POR OBRAS PÚBLICAS	0.00	0.00	0.00	0.00
4.1.3.2	CONTRIBUCIONES DE MEJORAS NO COMPRENDIDAS EN LA LEY DE INGRESOS VIGENTE, CAUSADOS EN EJERCICIOS FISCALES ANTERIORES PENDIENTES DE LIQUIDACIÓN O PAGO	0.00	0.00	0.00	0.00
4.1.4	DERECHOS	0.00	0.00	0.00	0.00
4.1.4.1	DERECHOS POR EL USO, DOCE, APROVECHAMIENTO O EXPLOTACIÓN DE BIENES DE DOMINIO PÚBLICO	0.00	0.00	0.00	0.00
4.1.4.2	DERECHOS A LOS HEROCARBUROS (DEROGADA)	0.00	0.00	0.00	0.00
4.1.4.3	DERECHOS POR PRESTACIÓN DE SERVICIOS	0.00	0.00	0.00	0.00
4.1.4.4	ACCESORIOS DE DERECHOS	0.00	0.00	0.00	0.00
4.1.4.5	DERECHOS NO COMPRENDIDOS EN LA LEY DE INGRESOS VIGENTE, CAUSADOS EN EJERCICIOS FISCALES ANTERIORES PENDIENTES DE LIQUIDACIÓN O PAGO	0.00	0.00	0.00	0.00
4.1.4.6	OTROS DERECHOS	0.00	0.00	0.00	0.00
4.1.5	PRODUCTOS	0.00	0.00	0.00	0.00
4.1.5.1	PRODUCTOS	0.00	0.00	0.00	0.00
4.1.5.2	ENAJENACIÓN DE BIENES MUEBLES NO SUJETOS A IVA AVENTURADOS (DEROGADA)	0.00	0.00	0.00	0.00
4.1.5.3	ACCESORIOS DE PRODUCTOS (DEROGADA)	0.00	0.00	0.00	0.00
4.1.5.4	PRODUCTOS NO COMPRENDIDOS EN LA LEY DE INGRESOS VIGENTE, CAUSADOS EN EJERCICIOS FISCALES ANTERIORES PENDIENTES DE LIQUIDACIÓN O PAGO	0.00	0.00	0.00	0.00
4.1.5.5	OTROS PRODUCTOS QUE GENERAN INGRESOS CORRIENTES (DEROGADA)	0.00	0.00	0.00	0.00
4.1.6	APROVECHAMIENTOS	0.00	0.00	0.00	0.00
4.1.6.1	INCENTIVOS OBTENIDOS DE LA COLABORACIÓN FISCAL (DEROGADA)	0.00	0.00	0.00	0.00
4.1.6.2	MULTAS	0.00	0.00	0.00	0.00
4.1.6.3	INDENIZACIONES	0.00	0.00	0.00	0.00
4.1.6.4	RENTEDORES	0.00	0.00	0.00	0.00
4.1.6.5	APROVECHAMIENTOS PROVENIENTES DE OBRAS PÚBLICAS	0.00	0.00	0.00	0.00
4.1.6.6	APROVECHAMIENTOS NO COMPRENDIDOS EN LA LEY DE INGRESOS VIGENTE, CAUSADOS EN EJERCICIOS FISCALES ANTERIORES PENDIENTES DE LIQUIDACIÓN O PAGO	0.00	0.00	0.00	0.00
4.1.6.7	APROVECHAMIENTOS POR APORTACIONES Y COOPERACIONES (DEROGADA)	0.00	0.00	0.00	0.00
4.1.6.8	ACCESORIOS DE APROVECHAMIENTOS	0.00	0.00	0.00	0.00

4.1.6	OTROS APROVECHAMIENTOS	0.00	0.00	0.00	0.00
4.1.7	INGRESOS POR VENTA DE BIENES Y PRESTACIÓN DE SERVICIOS	0.00	0.00	195,900.00	195,900.00
4.1.7.1	INGRESOS POR VENTA DE BIENES Y PRESTACIÓN DE SERVICIOS DE INSTITUCIONES PÚBLICAS DE SEGURIDAD SOCIAL	0.00	0.00	0.00	0.00
4.1.7.2	INGRESOS POR VENTA DE BIENES Y PRESTACIÓN DE SERVICIOS DE EMPRESAS PRODUCTIVAS DEL ESTADO	0.00	0.00	0.00	0.00
4.1.7.3	INGRESOS POR VENTA DE BIENES Y PRESTACIÓN DE SERVICIOS DE ENTIDADES PARA ESTATALES Y PRECATORIOS NO EM	0.00	0.00	195,900.00	195,900.00
4.1.7.4	INGRESOS POR VENTA DE BIENES Y PRESTACIÓN DE SERVICIOS DE ENTIDADES PARA ESTATALES EMPRESARIALES NO EM	0.00	0.00	0.00	0.00
4.1.7.5	INGRESOS POR VENTA DE BIENES Y PRESTACIÓN DE SERVICIOS DE ENTIDADES PARA ESTATALES EMPRESARIALES FINAN	0.00	0.00	0.00	0.00
4.1.7.6	INGRESOS POR VENTA DE BIENES Y PRESTACIÓN DE SERVICIOS DE ENTIDADES PARA ESTATALES EMPRESARIALES FINAN	0.00	0.00	0.00	0.00
4.1.7.7	INGRESOS POR VENTA DE BIENES Y PRESTACIÓN DE SERVICIOS DE ENTIDADES FINANCIERAS PÚBLICAS CON PARTICIP	0.00	0.00	0.00	0.00
4.1.7.8	INGRESOS POR VENTA DE BIENES Y PRESTACIÓN DE SERVICIOS DE LOS PODERES LEGISLATIVO, JUDICIAL Y DEL ORO	0.00	0.00	0.00	0.00
4.1.8	INGRESOS NO COMPRENDIDOS EN LAS FRACCIONES DE LA LEY DE INGRESOS CALIFICADOS EN EJERCICIOS FISCALES ANTE	0.00	0.00	0.00	0.00
4.1.8.1	MUJESTOS NO COMPRENDIDOS EN LAS FRACCIONES DE LA LEY DE INGRESOS CALIFICADOS EN EJERCICIOS FISCALES ANTE	0.00	0.00	0.00	0.00
4.1.8.2	CONTRIBUCIONES DE MEJORA, DERECHOS, PRODUCCIÓN Y APROVECHAMIENTOS NO COMPRENDIDOS EN LAS FRACCIONES	0.00	0.00	0.00	0.00
4.2	PARTICIPACIONES, APORTACIONES, CONVENIOS, INCENTIVOS DERIVADOS DE LA COLABORACIÓN FISCAL, FONDOS DISTINTOS DE APORTACIONES, TRANSFERENCIAS, ASIGNACIONES, SUBSIDIOS Y SUBVENCIÓNES, Y PENSIÓN Y AJUBACIONES	0.00	0.00	4,265,270.96	4,265,270.96
4.2.0	PARTICIPACIONES, APORTACIONES, CONVENIOS, INCENTIVOS DERIVADOS DE LA COLABORACIÓN FISCAL, FONDOS DISTINTOS DE APORTACIONES	0.00	0.00	4,265,270.96	4,265,270.96
4.2.1	PARTICIPACIONES	0.00	0.00	0.00	0.00
4.2.1.2	APORTACIONES	0.00	0.00	0.00	0.00
4.2.1.3	CONVENIOS	0.00	0.00	4,265,270.96	4,265,270.96
4.2.1.4	INCENTIVOS DERIVADOS DE LA COLABORACIÓN FISCAL	0.00	0.00	0.00	0.00
4.2.1.5	FONDOS DISTINTOS DE APORTACIONES	0.00	0.00	0.00	0.00
4.2.2	TRANSFERENCIAS, ASIGNACIONES, SUBSIDIOS Y SUBVENCIÓNES, Y PENSIÓN Y AJUBACIONES	0.00	0.00	0.00	0.00
4.2.2.1	TRANSFERENCIAS Y ASIGNACIONES	0.00	0.00	0.00	0.00
4.2.2.2	TRANSFERENCIAS DEL SECTOR PÚBLICO (DERRAMA)	0.00	0.00	0.00	0.00
4.2.2.3	SUBSIDIOS Y SUBVENCIÓNES	0.00	0.00	0.00	0.00
4.2.2.4	AYUDA SOCIAL (DERRAMA)	0.00	0.00	0.00	0.00
4.2.2.5	PENSIONES Y AJUBACIONES	0.00	0.00	0.00	0.00
4.2.2.6	TRANSFERENCIAS DEL EXTERIOR (DERRAMA)	0.00	0.00	0.00	0.00
4.2.2.7	TRANSFERENCIAS DEL FONDO MEXICANO DEL PETRÓLEO PARA LA ESTABILIZACIÓN Y EL DESARROLLO	0.00	0.00	0.00	0.00
4.3	OTROS INGRESOS Y BENEFICIOS	0.00	0.00	0.00	0.00
4.3.1	INTERESES FINANCIEROS	0.00	0.00	0.00	0.00
4.3.1.1	INTERESES GANADOS DE TÍTULOS, VALORES Y SEMEJANTES INSTRUMENTOS FINANCIEROS	0.00	0.00	0.00	0.00
4.3.1.2	OTROS INGRESOS FINANCIEROS	0.00	0.00	0.00	0.00
4.3.2	INCREMENTO POR VARIACIÓN DE INVENTARIOS	0.00	0.00	0.00	0.00
4.3.2.1	INCREMENTO POR VARIACIÓN DE INVENTARIOS DE MERCANCIAS PARA VENTA	0.00	0.00	0.00	0.00
4.3.2.2	INCREMENTO POR VARIACIÓN DE INVENTARIOS DE MERCANCIAS TERMINADAS	0.00	0.00	0.00	0.00
4.3.2.3	INCREMENTO POR VARIACIÓN DE INVENTARIOS DE MERCANCIAS EN PROCESO DE ELABORACIÓN	0.00	0.00	0.00	0.00
4.3.2.4	INCREMENTO POR VARIACIÓN DE INVENTARIOS DE MATERIAS PRIMAS, MATERIALES Y SUMINISTROS PARA PRODUCCIÓN	0.00	0.00	0.00	0.00
4.3.2.5	INCREMENTO POR VARIACIÓN DE ALMACÉN DE MATERIAS PRIMAS, MATERIALES Y SUMINISTROS DE COMBUSTIBLE	0.00	0.00	0.00	0.00
4.3.3	DISMINUCIÓN DEL EXCESO DE ESTIMACIONES POR PERDIDA O DETERIORO U OBSOLESCENCIA	0.00	0.00	0.00	0.00
4.3.3.1	DISMINUCIÓN DEL EXCESO DE ESTIMACIONES POR PERDIDA O DETERIORO U OBSOLESCENCIA	0.00	0.00	0.00	0.00
4.3.4	DISMINUCIÓN DEL EXCESO DE PROVISIONES	0.00	0.00	0.00	0.00
4.3.4.1	DISMINUCIÓN DEL EXCESO DE PROVISIONES	0.00	0.00	0.00	0.00
4.3.5	OTROS INGRESOS Y BENEFICIOS VARIOS	0.00	0.00	0.00	0.00
4.3.5.1	OTROS INGRESOS DE EJERCICIOS ANTERIORES (DERRAMA)	0.00	0.00	0.00	0.00
4.3.5.2	BONIFICACIONES Y DESCONTOS INTENCIONADOS	0.00	0.00	0.00	0.00
4.3.5.3	DIFERENCIAS POR TIPO DE CAMBIO A FAVOR	0.00	0.00	0.00	0.00
4.3.5.4	DIFERENCIAS DE COTIZACIÓN A FAVOR SIN VALORES ANTICIPABLES	0.00	0.00	0.00	0.00
4.3.5.5	RESULTADO POR POSICIÓN MONETARIA	0.00	0.00	0.00	0.00
4.3.5.6	UTILIDADES POR PARTICIPACIÓN FINANCIERA	0.00	0.00	0.00	0.00
4.3.5.7	DIFERENCIAS POR REESTRUCTURACIÓN DE DEUDA PÚBLICA A FAVOR	0.00	0.00	0.00	0.00
4.3.5.8	OTROS INGRESOS Y BENEFICIOS VARIOS	0.00	0.00	0.00	0.00
5	GASTOS Y OTRAS PERDIDAS	0.00	4,146,935.70	0.00	4,146,935.70
5.1	GASTOS DE FUNCIONAMIENTO	0.00	4,146,935.70	0.00	4,146,935.70
5.1.1	SERVICIOS PERSONALES	0.00	3,225,446.82	0.00	3,225,446.82
5.1.1.1	REMUNERACIONES AL PERSONAL DE CARÁCTER PERMANENTE	0.00	3,225,446.82	0.00	3,225,446.82
5.1.1.2	REMUNERACIONES AL PERSONAL DE CARÁCTER TRANSITORIO	0.00	47,687.14	0.00	47,687.14
5.1.1.3	REMUNERACIONES ADICIONALES Y ESPECIALES	0.00	803,901.86	0.00	803,901.86
5.1.1.4	SEGURIDAD SOCIAL	0.00	0.00	0.00	0.00
5.1.1.5	OTRAS PRESTACIONES SOCIALES Y ECONÓMICAS	0.00	0.00	0.00	0.00
5.1.1.6	PAGO DE ESTÍMULOS A SERVIDORES PÚBLICOS	0.00	0.00	0.00	0.00
5.1.2	MATERIALES Y SUMINISTROS	0.00	802,876.83	0.00	802,876.83
5.1.2.1	MATERIALES DE ADMINISTRACIÓN, EMISIÓN DE DOCUMENTOS Y ARTÍCULOS OFICIALES	0.00	232,392.00	0.00	232,392.00
5.1.2.2	ALIMENTOS Y UTENSILIOS	0.00	888.98	0.00	888.98
5.1.2.3	MATERIAS PRIMAS Y MATERIALES DE PRODUCCIÓN Y COMERCIALIZACIÓN	0.00	0.00	0.00	0.00
5.1.2.4	MATERIALES Y ARTÍCULOS DE CONSTRUCCIÓN Y DE REPARACIÓN	0.00	6,703.25	0.00	6,703.25
5.1.2.5	PRODUCTOS QUÍMICOS, FARMACÉUTICOS Y DE LABORATORIO	0.00	638.94	0.00	638.94
5.1.2.6	COMBUSTIBLES, LUBRICANTES Y ADITIVOS	0.00	31,460.88	0.00	31,460.88
5.1.2.7	VESTUARIO, BLANQUEO, PRENDAS DE PROTECCIÓN Y ARTÍCULOS DEPORTIVOS	0.00	20,385.96	0.00	20,385.96
5.1.2.8	MATERIALES Y SUMINISTROS PARA SEGURIDAD	0.00	0.00	0.00	0.00
5.1.2.9	herramientas, reparaciones y accesorios menores	0.00	19,206.80	0.00	19,206.80
5.1.3	SERVICIOS GENERALES	0.00	600,818.75	0.00	600,818.75
5.1.3.1	SERVICIOS BÁSICOS	0.00	37,580.50	0.00	37,580.50
5.1.3.2	SERVICIOS DE APRENDIZAJE	0.00	23,488.40	0.00	23,488.40
5.1.3.3	SERVICIOS PROFESIONALES, CIENTÍFICOS Y TÉCNICOS Y OTROS SERVICIOS	0.00	322,824.31	0.00	322,824.31
5.1.3.4	SERVICIOS FINANCIEROS, BANCARIOS Y CREDITICIOS	0.00	3,038.73	0.00	3,038.73
5.1.3.5	SERVICIOS DE INSTALACIÓN, REPARACIÓN, MANTENIMIENTO Y CONSERVACIÓN	0.00	30,270.15	0.00	30,270.15
5.1.3.6	SERVICIOS DE COMUNICACIÓN SOCIAL Y PUBLICIDAD	0.00	39,295.14	0.00	39,295.14
5.1.3.7	SERVICIOS DE TRASLADO Y VÍAJES	0.00	65,278.06	0.00	65,278.06
5.1.3.8	SERVICIOS OFICIALES	0.00	45,380.69	0.00	45,380.69

5.1.0	OTROS SERVICIOS GENERALES	0.00	47,587.30	0.00	47,587.30
5.2	TRANSFERENCIAS ASIGNACIONES, SUBSIDIOS Y OTRAS AYUDAS	0.00	0.00	0.00	0.00
5.2.1	TRANSFERENCIAS INTERNAS Y ASIGNACIONES AL SECTOR PÚBLICO	0.00	0.00	0.00	0.00
5.2.1.1	ASIGNACIONES AL SECTOR PÚBLICO	0.00	0.00	0.00	0.00
5.2.1.2	TRANSFERENCIAS INTERNAS AL SECTOR PÚBLICO	0.00	0.00	0.00	0.00
5.2.2	TRANSFERENCIAS AL RESTO DEL SECTOR PÚBLICO	0.00	0.00	0.00	0.00
5.2.2.1	TRANSFERENCIAS A ENTIDADES PARASTATALES	0.00	0.00	0.00	0.00
5.2.2.2	TRANSFERENCIAS A ENTIDADES FEDERATIVAS Y MUNICIPIOS	0.00	0.00	0.00	0.00
5.2.3	SUBSIDIOS Y SUBVENCIONES	0.00	0.00	0.00	0.00
5.2.3.1	SUBSIDIOS	0.00	0.00	0.00	0.00
5.2.3.2	SUBVENCIONES	0.00	0.00	0.00	0.00
5.2.4	AYUDAS SOCIALES	0.00	0.00	0.00	0.00
5.2.4.1	AYUDAS SOCIALES A PERSONAS	0.00	0.00	0.00	0.00
5.2.4.2	OTRAS	0.00	0.00	0.00	0.00
5.2.4.3	AYUDAS SOCIALES A INSTITUCIONES	0.00	0.00	0.00	0.00
5.2.4.4	AYUDAS SOCIALES POR DESASTRES NATURALES Y OTROS SÍMILITROS	0.00	0.00	0.00	0.00
5.2.5	PENSIONES Y JUBILACIONES	0.00	0.00	0.00	0.00
5.2.5.1	PENSIONES	0.00	0.00	0.00	0.00
5.2.5.2	JUBILACIONES	0.00	0.00	0.00	0.00
5.2.5.3	OTRAS PENSIONES Y JUBILACIONES	0.00	0.00	0.00	0.00
5.2.6	TRANSFERENCIAS A FIDEJATARIOS, MANDATOS Y CONTRATOS ANÁLOGOS	0.00	0.00	0.00	0.00
5.2.6.1	TRANSFERENCIAS A FIDEJATARIOS, MANDATOS Y CONTRATOS ANÁLOGOS AL GOBIERNO	0.00	0.00	0.00	0.00
5.2.6.2	TRANSFERENCIAS A FIDEJATARIOS, MANDATOS Y CONTRATOS ANÁLOGOS A ENTIDADES PARASTATALES	0.00	0.00	0.00	0.00
5.2.7	TRANSFERENCIAS A LA SEGURIDAD SOCIAL	0.00	0.00	0.00	0.00
5.2.7.1	TRANSFERENCIAS POR OBLIGACIONES DE LEY	0.00	0.00	0.00	0.00
5.2.8	DONATIVOS	0.00	0.00	0.00	0.00
5.2.8.1	DONATIVOS A INSTITUCIONES SIN FINES DE LUCRO	0.00	0.00	0.00	0.00
5.2.8.2	DONATIVOS A ENTIDADES FEDERATIVAS Y MUNICIPIOS	0.00	0.00	0.00	0.00
5.2.8.3	DONATIVOS A FIDEJATARIO, MANDATOS Y CONTRATOS ANÁLOGOS PRIVADOS	0.00	0.00	0.00	0.00
5.2.8.4	DONATIVOS A FIDEJATARIO, MANDATOS Y CONTRATOS ANÁLOGOS ESTATALES	0.00	0.00	0.00	0.00
5.2.8.5	DONATIVOS INTERNACIONALES	0.00	0.00	0.00	0.00
5.2.9	TRANSFERENCIAS AL EXTERIOR	0.00	0.00	0.00	0.00
5.2.9.1	TRANSFERENCIAS AL EXTERIOR A GOBIERNOS EXTRANJEROS Y ORGANISMOS INTERNACIONALES	0.00	0.00	0.00	0.00
5.2.9.2	TRANSFERENCIAS AL SECTOR PRIVADO EXTERNO	0.00	0.00	0.00	0.00
5.3	PARTICIPACIONES Y APORTACIONES	0.00	0.00	0.00	0.00
5.3.1	PARTICIPACIONES	0.00	0.00	0.00	0.00
5.3.1.1	PARTICIPACIONES DE LA FEDERACIÓN A ENTIDADES FEDERATIVAS Y MUNICIPIOS	0.00	0.00	0.00	0.00
5.3.1.2	PARTICIPACIONES DE LAS ENTIDADES FEDERATIVAS A LOS MUNICIPIOS	0.00	0.00	0.00	0.00
5.3.2	APORTACIONES	0.00	0.00	0.00	0.00
5.3.2.1	APORTACIONES DE LA FEDERACIÓN A ENTIDADES FEDERATIVAS Y MUNICIPIOS	0.00	0.00	0.00	0.00
5.3.2.2	APORTACIONES DE LAS ENTIDADES FEDERATIVAS A LOS MUNICIPIOS	0.00	0.00	0.00	0.00
5.3.3	CONVENIOS	0.00	0.00	0.00	0.00
5.3.3.1	CONVENIOS DE REASIGNACIÓN	0.00	0.00	0.00	0.00
5.3.3.2	CONVENIOS DE DESCONTRATACIÓN Y OTROS	0.00	0.00	0.00	0.00
5.4	INTERESES, COMISIONES Y OTROS GASTOS DE LA DEUDA PÚBLICA	0.00	0.00	0.00	0.00
5.4.1	INTERESES DE LA DEUDA PÚBLICA	0.00	0.00	0.00	0.00
5.4.1.1	INTERESES DE LA DEUDA PÚBLICA INTERNA	0.00	0.00	0.00	0.00
5.4.1.2	INTERESES DE LA DEUDA PÚBLICA EXTERNA	0.00	0.00	0.00	0.00
5.4.2	COMISIONES DE LA DEUDA PÚBLICA	0.00	0.00	0.00	0.00
5.4.2.1	COMISIONES DE LA DEUDA PÚBLICA INTERNA	0.00	0.00	0.00	0.00
5.4.2.2	COMISIONES DE LA DEUDA PÚBLICA EXTERNA	0.00	0.00	0.00	0.00
5.4.3	GASTOS DE LA DEUDA PÚBLICA	0.00	0.00	0.00	0.00
5.4.3.1	GASTOS DE LA DEUDA PÚBLICA INTERNA	0.00	0.00	0.00	0.00
5.4.3.2	GASTOS DE LA DEUDA PÚBLICA EXTERNA	0.00	0.00	0.00	0.00
5.4.4	COSTO POR COBERTURAS	0.00	0.00	0.00	0.00
5.4.4.1	COSTO POR COBERTURAS	0.00	0.00	0.00	0.00
5.4.5	APYOS FINANCIEROS	0.00	0.00	0.00	0.00
5.4.5.1	APYOS FINANCIEROS A INTERMEDIARIOS	0.00	0.00	0.00	0.00
5.4.5.2	APYOS FINANCIEROS A AHORRADORES Y DEPOSITOS DEL SISTEMA FINANCIERO NACIONAL	0.00	0.00	0.00	0.00
5.5	OTROS GASTOS Y PERDIDAS EXTRAORDINARIAS	0.00	0.00	0.00	0.00
5.5.1	EXTINCCIONES, DEPRECIACIONES, DETERIOROS, OBSOLESCENCIA Y AMORTIZACIONES	0.00	0.00	0.00	0.00
5.5.1.1	ESTIMACIONES POR PÉRDIDA O DETERIORO DE ACTIVOS CIRCULANTES	0.00	0.00	0.00	0.00
5.5.1.2	ESTIMACIONES POR PÉRDIDA O DETERIORO DE ACTIVO NO CIRCULANTE	0.00	0.00	0.00	0.00
5.5.1.3	DEPRECIACIÓN DE BIENES INMUEBLES	0.00	0.00	0.00	0.00
5.5.1.4	DEPRECIACIÓN DE INFRAESTRUCTURA	0.00	0.00	0.00	0.00
5.5.1.5	DEPRECIACIÓN DE BIENES MUEBLES	0.00	0.00	0.00	0.00
5.5.1.6	DETERIORO DE LOS ACTIVOS BIOLÓGICOS	0.00	0.00	0.00	0.00
5.5.1.7	AMORTIZACIÓN DE ACTIVOS INTANGIBLES	0.00	0.00	0.00	0.00
5.5.1.8	DISMINUCIÓN DE BIENES POR PÉRDIDA, OBSOLESCENCIA Y DETERIORO	0.00	0.00	0.00	0.00
5.5.2	PROVISIONES	0.00	0.00	0.00	0.00
5.5.2.1	PROVISIONES DE PASIVOS A CORTO PLAZO	0.00	0.00	0.00	0.00
5.5.2.2	PROVISIONES DE PASIVOS A LARGO PLAZO	0.00	0.00	0.00	0.00
5.5.3	DISMINUCIÓN DE INVENTARIOS	0.00	0.00	0.00	0.00
5.5.3.1	DISMINUCIÓN DE INVENTARIOS DE MERCANCIAS PARA VENTA	0.00	0.00	0.00	0.00
5.5.3.2	DISMINUCIÓN DE INVENTARIOS DE MERCANCIAS TERMINADAS	0.00	0.00	0.00	0.00
5.5.3.3	DISMINUCIÓN DE INVENTARIOS DE MERCANCIAS EN PROCESO DE ELABORACIÓN	0.00	0.00	0.00	0.00
5.5.3.4	DISMINUCIÓN DE INVENTARIOS DE MATERIAS PRIMAS, MATERIALES Y SUMINISTROS PARA PRODUCCIÓN	0.00	0.00	0.00	0.00
5.5.3.5	DISMINUCIÓN DE ALMACÉN DE MATERIALES Y SUMINISTROS DE CONSUMO	0.00	0.00	0.00	0.00
5.5.4	AUMENTO POR INSUFICIENCIA DE ESTIMACIONES POR PÉRDIDA O DETERIORO U OBSOLESCENCIA	0.00	0.00	0.00	0.00
5.5.4.1	AUMENTO POR INSUFICIENCIA DE ESTIMACIONES POR PÉRDIDA O DETERIORO U OBSOLESCENCIA	0.00	0.00	0.00	0.00

5.3	INCREMENTO POR AMPLIFICACION DE PROVISIONES	0.00	0.00	0.00	0.00
5.3.1	INCREMENTO POR INSUFICIENCIA DE PROVISIONES	0.00	0.00	0.00	0.00
5.3.2	OTROS GASTOS	0.00	0.00	0.00	0.00
5.3.2.1	GASTOS DE EJERCICIOS ANTERIORES	0.00	0.00	0.00	0.00
5.3.2.2	PERDIDAS POR RESPONSABILIDADES	0.00	0.00	0.00	0.00
5.3.2.3	BONIFICACIONES Y DESGONFIOS OTORGADOS	0.00	0.00	0.00	0.00
5.3.2.4	DIFERENCIAS POR TIPO DE CAMBIO NEGATIVAS	0.00	0.00	0.00	0.00
5.3.2.5	DIFERENCIAS DE COTIZACIONES NEGATIVAS EN VALORES RECIBIBLES	0.00	0.00	0.00	0.00
5.3.2.6	RESULTADO POR POSICION MONETARIA	0.00	0.00	0.00	0.00
5.3.2.7	PERDIDAS POR PARTICIPACION PATRIMONIAL	0.00	0.00	0.00	0.00
5.3.2.8	DIFERENCIAS POR REESTRUCTURACION DE DEUDA PUBLICA NEGATIVAS	0.00	0.00	0.00	0.00
5.3.2.9	OTROS GASTOS VARIOS	0.00	0.00	0.00	0.00
5.5	INVERSION PUBLICA	0.00	0.00	0.00	0.00
5.5.1	INVERSION PUBLICA NO CAPITALIZABLE	0.00	0.00	0.00	0.00
5.5.1.1	CONSTRUCCION DE BIENES NO CAPITALIZABLE	0.00	0.00	0.00	0.00
7	CUENTAS DE ORDEN CONTABLES	0.00	1,493,197.00	1,493,197.00	0.00
7.1	VALORES	0.00	0.00	0.00	0.00
7.1.1	VALORES EN CUSTODIA	0.00	0.00	0.00	0.00
7.1.2	CUSTODIA DE VALORES	0.00	0.00	0.00	0.00
7.1.2.1	INSTRUMENTOS DE CREDITO PRESTADOS A FORMADORES DE MERCADO	0.00	0.00	0.00	0.00
7.1.2.2	PRESTAMO DE INSTRUMENTOS DE CREDITO A FORMADORES DE MERCADO Y SU GARANTIA	0.00	0.00	0.00	0.00
7.1.2.3	INSTRUMENTOS DE CREDITO RECIBIDOS EN GARANTIA DE LOS FORMADORES DE MERCADO	0.00	0.00	0.00	0.00
7.1.2.4	GARANTIA DE CREDITOS RECIBIDOS DE LOS FORMADORES DE MERCADO	0.00	0.00	0.00	0.00
7.2	EMISION DE OBLIGACIONES	0.00	0.00	0.00	0.00
7.2.1	AUTORIZACION PARA LA EMISION DE BONOS, TITULOS Y VALORES DE LA DEUDA PUBLICA INTERNA	0.00	0.00	0.00	0.00
7.2.2	AUTORIZACION PARA LA EMISION DE BONOS, TITULOS Y VALORES DE LA DEUDA PUBLICA EXTERNA	0.00	0.00	0.00	0.00
7.2.3	EMISIONES AUTORIZADAS DE LA DEUDA PUBLICA INTERNA Y EXTERNA	0.00	0.00	0.00	0.00
7.2.3.1	SUBSCRIPCION DE CONTRATOS DE PRESTAMOS Y OTRAS OBLIGACIONES DE LA DEUDA PUBLICA INTERNA	0.00	0.00	0.00	0.00
7.2.3.2	SUBSCRIPCION DE CONTRATOS DE PRESTAMOS Y OTRAS OBLIGACIONES DE LA DEUDA PUBLICA EXTERNA	0.00	0.00	0.00	0.00
7.2.3.3	CONTRATOS DE PRESTAMOS Y OTRAS OBLIGACIONES DE LA DEUDA PUBLICA INTERNA Y EXTERNA	0.00	0.00	0.00	0.00
7.3	AVALES Y GARANTIAS	0.00	0.00	0.00	0.00
7.3.1	AVALES ACTIVOS	0.00	0.00	0.00	0.00
7.3.2	AVALES PASIVOS	0.00	0.00	0.00	0.00
7.3.3	FIANZAS Y GARANTIAS RECIBIDAS POR DEUDAS A GOBIERNO	0.00	0.00	0.00	0.00
7.3.4	FIANZAS Y GARANTIAS RECIBIDAS	0.00	0.00	0.00	0.00
7.3.4.1	FIANZAS OTORGADAS PARA RESPALDAR OBLIGACIONES NO FISCALES DEL GOBIERNO	0.00	0.00	0.00	0.00
7.3.4.2	FIANZAS OTORGADAS DEL GOBIERNO PARA RESPALDAR OBLIGACIONES NO FISCALES	0.00	0.00	0.00	0.00
7.4	JUICIOS	0.00	0.00	0.00	0.00
7.4.1	DEMANDAS JUDICIALES EN PROCESO DE RESOLUCION	0.00	0.00	0.00	0.00
7.4.2	RESOLUCION DE DEMANDAS EN PROCESO JUDICIAL	0.00	0.00	0.00	0.00
7.5	INVERSION MEDIANTE PROYECTOS PARA PRESTACION DE SERVICIOS (PPS) Y SIMILARES	0.00	0.00	0.00	0.00
7.5.1	CONTRATOS PARA INVERSION MEDIANTE PROYECTOS PARA PRESTACION DE SERVICIOS (PPS) Y SIMILARES	0.00	0.00	0.00	0.00
7.5.2	INVERSION PUBLICA CONTRATADA MEDIANTE PROYECTOS PARA PRESTACION DE SERVICIOS (PPS) Y SIMILARES	0.00	0.00	0.00	0.00
7.6	BIENES EN CONCESIONADOS O EN COMODATO	0.00	0.00	0.00	0.00
7.6.1	BIENES BAJO CONTRATO EN CONCESION	0.00	0.00	0.00	0.00
7.6.2	CONTRATO DE CONCESION POR BIENES	0.00	0.00	0.00	0.00
7.6.3	BIENES BAJO CONTRATO EN COMODATO	0.00	0.00	0.00	0.00
7.6.4	CONTRATO DE COMODATO POR BIENES	0.00	0.00	0.00	0.00
7.7	BIENES EN CONCESIONADOS O EN COMODATO	0.00	1,493,197.00	1,493,197.00	0.00
7.7.2	BIENES BAJO CONTRATO EN CONCESION	300,000.00	1,493,197.00	0.00	1,793,197.00
7.7.4	CONTRATO DE CONCESION POR BIENES	-300,000.00	0.00	1,493,197.00	-1,793,197.00

"Según consta de esta verdad certificamos que los Estados Financieros y sus notas, son razonablemente correctos y son responsabilidad del emisor"

MG. LUIS MARCEL MARTINEZ GARCIA
RECTOR

EP. ALFONSO VILLALBA
CONTADOR GENERAL

CUENTA CONTABLE	SALDO INICIAL	CARGOS	ABONOS	SALDO FINAL
CUENTAS DE ORDEN PRESUPUESTARIAS	0.00	83,215,381.88	83,215,381.88	0.00
LEY DE INGRESOS	0.00	24,998,988.28	24,998,988.28	0.00
LEY DE INGRESOS ESTIMADA	0.00	15,011,051.34	0.00	15,011,051.34
LEY DE INGRESOS POR EJECUTAR	0.00	4,451,378.06	15,794,151.36	10,742,772.90
MODIFICACIONES A LA LEY DE INGRESOS ESTIMADA	0.00	183,100.00	0.00	183,100.00
LEY DE INGRESOS DEVENGADA	0.00	4,451,378.06	4,451,378.06	0.00
LEY DE INGRESOS RECALCADA	0.00	0.00	4,451,378.06	4,451,378.06
PRESUPUESTO DE EGRESOS	0.00	31,218,281.88	31,218,281.88	0.00
PRESUPUESTO DE EGRESOS APROBADO	0.00	0.00	8,918,291.00	8,918,291.00
PRESUPUESTO DE EGRESOS POR EJERCER	0.00	11,533,064.12	8,882,831.70	4,051,072.36
MODIFICACIONES AL PRESUPUESTO DE EGRESOS APROBADO	0.00	2,615,613.12	2,615,613.12	0.00
PRESUPUESTO DE EGRESOS COMPROMETIDO	0.00	4,267,218.04	4,267,218.04	0.00
PRESUPUESTO DE EGRESOS DEVENGADO	0.00	4,267,218.04	4,270,179.85	-2,961.31
PRESUPUESTO DE EGRESOS EJERCIDO	0.00	4,278,179.85	4,264,257.43	5,922.42
PRESUPUESTO DE EGRESOS PAGADO	0.00	4,264,257.43	0.00	4,264,257.43

Soy protesta de decir verdad declaro que los Estados Financieros y sus notas, son verdaderos y correctos y son responsabilidad del emisor

ING. LUIS MANUEL RIVERA GALINDO
RECTOR

C.P. ALFONSO AYLA BORDABACA
CONTADOR GENERAL

**INFORMACIÓN CONTABLE
XV.- INFORME O DICTAMEN DE LOS
PROFESIONALES DE AUDITORÍA
INDEPENDIENTES O, EN SU CASO, UNA
DECLARATORIA DE LOS ÓRGANOS
INTERNOS DE CONTROL**



MOORE STEPHENS

J. A. CEDILLO RIOS Y CIA., S.C.

CONTADORES PÚBLICOS

Tabasco No.496
Col. República Oriente
25280 Saltillo, Coah.
Tels. (844) 416 20 31 / 416 29 90

Informe sobre la auditoría de los estados financieros

UNIVERSIDAD TECNOLÓGICA DE CIUDAD ACUÑA

Ing. Luis Manuel Navarro Galindo

Rector

SECRETARÍA DE FISCALIZACIÓN Y RENDICIÓN DE CUENTAS DEL ESTADO DE COAHUILA

Lic. Teresa Guajardo Berlanga.

Titular de la Secretaría

AUDITOR SUPERIOR DEL ESTADO DE COAHUILA

C.P.C. José Armando Plata Sandoval

Auditor Superior

Presente

Revisión del Informe de Avance de Gestión Financiera

Hemos auditado los estados financieros **UNIVERSIDAD TECNOLÓGICA DE CIUDAD ACUÑA**, que comprenden los estados analíticos de ingresos por clasificación económica, fuentes de financiamiento y rubros de ingresos; los estados analíticos del ejercicio del presupuesto de egresos por clasificación administrativa, económica, objeto del gasto y funcional, correspondientes al periodo del 1 de abril al 30 de junio de 2019.

Nuestra responsabilidad consiste en informar el resultado parcial o avance de nuestra auditoría, ya que la revisión integral se considera por todo el ejercicio 2019.

Resultado parcial de la auditoría financiera

Hemos llevado a cabo la auditoría de conformidad con las Normas Profesionales de Auditoría del Sistema Nacional de Fiscalización (NPASNF). Nuestras responsabilidades de acuerdo con dichas normas se describen más adelante en la sección *responsabilidades del auditor en relación con la auditoría de los estados financieros* presupuestarios de nuestro informe. Somos independientes del ente público de conformidad con el Código de Ética junto con los requerimientos de ética que son aplicables a nuestra auditoría de los estados financieros y hemos cumplido las demás responsabilidades de ética de conformidad con esos requerimientos y con el Código de Ética Profesional del Sistema Nacional de Fiscalización (SNF). Consideramos que la evidencia de auditoría que hemos obtenido proporciona una base suficiente y adecuada para nuestra opinión.

Responsabilidades de la dirección y de los responsables del gobierno de la entidad en relación con los estados financieros

La dirección es responsable de la preparación y presentación razonable de los estados financieros adjuntos de conformidad con la Ley General de Contabilidad Gubernamental y los acuerdos normativos emitidos por el Consejo Nacional de Armonización Contable (CONAC), y del control interno que la dirección considere

Miembros de
Moore Stephens
Internacional Limited
miembros en las
principales ciudades
del mundo



necesario para permitir la preparación de estados financieros contables libres de incorrección material, debida a fraude o error.

En la preparación de los estados financieros presupuestarios, la dirección es responsable de la valoración de la capacidad del ente público de existencia permanente, revelando, según corresponda, las cuestiones relacionadas con la existencia permanente y utilizando el postulado básico de contabilidad gubernamental existencia permanente excepto por disposición legal en la que se especifique lo contrario, o bien no exista otra alternativa realista.

Los responsables del gobierno del ente público son responsables de la supervisión del proceso de información financiera del ente.

Responsabilidades del auditor en relación con la auditoría de los estados financieros.

Nuestros objetivos son obtener una seguridad razonable de que los estados financieros presupuestarios en su conjunto están libres de incorrección material, debida a fraude o error, y emitir un informe de auditoría que contiene nuestra opinión. Seguridad razonable es un alto grado de seguridad, pero no garantiza que una auditoría realizada de conformidad con las NPASNF siempre detecte una incorrección material cuando existe. Las incorrecciones pueden deberse a fraude o error y se consideran materiales si, individualmente o de forma agregada, puede preverse razonablemente que influyan en las decisiones económicas que los usuarios toman basándose en los estados financieros.

J. A. CEDILLO RIOS Y CIA., S.C.

C.P.C. Mario Eloy Gutiérrez Castillo
Cedula Profesional No. 1322532

Saltillo, Coahuila, a 26 de julio de 2019



MOORE STEPHENS

J. A. CEDILLO RIOS Y CIA., S.C.

CONTADORES PÚBLICOS

Tabasco No.496
Col. República Oriente
25280 Saltillo, Coah.
Tels. (844) 416 20 31 / 416 29 90

Informe sobre la auditoría de los estados financieros

UNIVERSIDAD TECNOLÓGICA DE CIUDAD ACUÑA

Ing. Luis Manuel Navarro Galindo

Rector

SECRETARÍA DE FISCALIZACIÓN Y RENDICIÓN DE CUENTAS DEL ESTADO DE COAHUILA

Lic. Teresa Guajardo Berlanga.

Titular de la Secretaría

AUDITOR SUPERIOR DEL ESTADO DE COAHUILA

C.P.C. José Armando Plata Sandoval

Auditor Superior

Presente.

Revisión del Informe de Avance de Gestión Financiera

Hemos auditado los estados financieros de la **UNIVERSIDAD TECNOLÓGICA DE CIUDAD ACUÑA**, que comprenden el estado de situación financiera e informe sobre pasivos contingentes al 30 de junio de 2019, el estado de actividades, estado de variación en la hacienda pública, estado de cambios en la situación financiera, estado de flujos de efectivo, estado analítico del activo, estado analítico de la deuda y otros pasivos, correspondientes al ejercicio terminado en dicha fecha, así como las notas explicativas de los estados financieros que incluyen un resumen de las políticas contables significativas.

Nuestra responsabilidad consiste en informar el resultado parcial o avance de nuestra auditoría, ya que la revisión integral se considera por todo el ejercicio 2019.

Resultado parcial de la auditoría financiera

Hemos llevado a cabo la auditoría de conformidad con las Normas Profesionales de Auditoría del Sistema Nacional de Fiscalización (NPASNF). Nuestras responsabilidades de acuerdo con dichas normas se describen más adelante en la sección *responsabilidades del auditor en relación con la auditoría de los estados financieros contables* de nuestro informe. Somos independientes del ente público de conformidad con el Código de Ética junto con los requerimientos de ética que son aplicables a nuestra auditoría de los estados financieros y hemos cumplido las demás responsabilidades de ética de conformidad con esos requerimientos y con el Código de Ética Profesional del Sistema Nacional de Fiscalización (SNF). Consideramos que la evidencia de auditoría que hemos obtenido proporciona una base suficiente y adecuada para nuestra opinión.

Responsabilidades de la dirección y de los responsables del gobierno de la entidad en relación con los estados financieros

La dirección es responsable de la preparación y presentación razonable de los estados financieros adjuntos de conformidad con la Ley General de Contabilidad Gubernamental y los acuerdos normativos emitidos por el

Financiero

Miembros de
Moore Stephens
International Limited
miembros en las
principales ciudades
del mundo



Consejo Nacional de Armonización Contable (CONAC), y del control interno que la dirección considere necesario para permitir la preparación de estados financieros contables libres de incorrección material, debida a fraude o error.

En la preparación de los estados financieros contables, la dirección es responsable de la valoración de la capacidad del ente público de existencia permanente, revelando, según corresponda, las cuestiones relacionadas con la existencia permanente y utilizando el postulado básico de contabilidad gubernamental existencia permanente excepto por disposición legal en la que se especifique lo contrario, o bien no exista otra alternativa realista.

Los responsables del gobierno del ente público son responsables de la supervisión del proceso de información financiera del ente.

Responsabilidades del auditor en relación con la auditoría de los estados financieros.

Nuestros objetivos son obtener una seguridad razonable de que los estados financieros contables en su conjunto están libres de incorrección material, debida a fraude o error, y emitir un informe de auditoría que contenga nuestra opinión. Seguridad razonable es un alto grado de seguridad, pero no garantiza que una auditoría realizada de conformidad con las NPASNF siempre detecte una incorrección material cuando existe. Las incorrecciones pueden deberse a fraude o error y se consideran materiales si, individualmente o de forma agregada, puede preverse razonablemente que influyan en las decisiones económicas que los usuarios toman basándose en los estados financieros.

J. A. CEDILLO RIOS Y CIA., S.C.

C.P.C. Mario Eloy Gutiérrez Castillo
Cedula Profesional No. 1322532

Saltillo, Coahuila, a 26 de Julio de 2019



MOORE STEPHENS

J. A. CEDILLO RIOS Y CIA., S.C.

CONTADORES PÚBLICOS

Tabasco No.496
Col. República Orienta
25280 Saltillo, Coah.
Tels. (844) 416 20 31 / 416 29 90

Informe sobre la auditoría de los estados financieros

UNIVERSIDAD TECNOLÓGICA DE CIUDAD ACUÑA

Ing. Luis Manuel Navarro Galindo

Rector

SECRETARÍA DE FISCALIZACIÓN Y RENDICIÓN DE CUENTAS DEL ESTADO DE COAHUILA

Lic. Teresa Guajardo Berlanga.

Titular de la Secretaría

AUDITOR SUPERIOR DEL ESTADO DE COAHUILA

C.P.C. José Armando Plata Sandoval

Auditor Superior

Presente

Revisión del Informe de Avance de Gestión Financiera

Hemos auditado los estados financieros **UNIVERSIDAD TECNOLÓGICA DE CIUDAD ACUÑA**, que comprenden los estados analíticos de ingresos por clasificación económica, fuentes de financiamiento y rubros de ingresos; los estados analíticos del ejercicio del presupuesto de egresos por clasificación administrativa, económica, objeto del gasto y funcional, correspondientes al periodo del 1 de enero al 31 de marzo de 2019.

Nuestra responsabilidad consiste en informar el resultado parcial o avance de nuestra auditoría, ya que la revisión integral se considera por todo el ejercicio 2019.

Resultado parcial de la auditoría financiera

Hemos llevado a cabo la auditoría de conformidad con las Normas Profesionales de Auditoría del Sistema Nacional de Fiscalización (NPASNF). Nuestras responsabilidades de acuerdo con dichas normas se describen más adelante en la sección *responsabilidades del auditor en relación con la auditoría de los estados financieros* presupuestarios de nuestro informe. Somos independientes del ente público de conformidad con el Código de Ética junto con los requerimientos de ética que son aplicables a nuestra auditoría de los estados financieros y hemos cumplido las demás responsabilidades de ética de conformidad con esos requerimientos y con el Código de Ética Profesional del Sistema Nacional de Fiscalización (SNF). Consideramos que la evidencia de auditoría que hemos obtenido proporciona una base suficiente y adecuada para nuestra opinión.

Responsabilidades de la dirección y de los responsables del gobierno de la entidad en relación con los estados financieros

La dirección es responsable de la preparación y presentación razonable de los estados financieros adjuntos de conformidad con la Ley General de Contabilidad Gubernamental y los acuerdos normativos emitidos por el Consejo Nacional de Armonización Contable (CONAC), y del control interno que la dirección considere

Miembro de
Moore Stephens
Internacional Limited
miembro en los
principales estados
del mundo

7/10/2019



necesario para permitir la preparación de estados financieros contables libres de incorrección material, debida a fraude o error.

En la preparación de los estados financieros presupuestarios, la dirección es responsable de la valoración de la capacidad del ente público de existencia permanente, revelando, según corresponda, las cuestiones relacionadas con la existencia permanente y utilizando el postulado básico de contabilidad gubernamental existencia permanente excepto por disposición legal en la que se especifique lo contrario, o bien no exista otra alternativa realista.

Los responsables del gobierno del ente público son responsables de la supervisión del proceso de información financiera del ente.

Responsabilidades del auditor en relación con la auditoría de los estados financieros.

Nuestros objetivos son obtener una seguridad razonable de que los estados financieros presupuestarios en su conjunto están libres de incorrección material, debida a fraude o error, y emitir un informe de auditoría que contiene nuestra opinión. Seguridad razonable es un alto grado de seguridad, pero no garantiza que una auditoría realizada de conformidad con las NPASNF siempre detecte una incorrección material cuando existe. Las incorrecciones pueden deberse a fraude o error y se consideran materiales si, individualmente o de forma agregada, puede preverse razonablemente que influyan en las decisiones económicas que los usuarios toman basándose en los estados financieros.

J. A. CEDILLO RIOS Y CIA., S.C.

A handwritten signature in blue ink, appearing to read 'Mario Eloy Gutiérrez Castillo', written over a circular stamp or seal.

C.P.C. Mario Eloy Gutiérrez Castillo
Cedula Profesional No. 1322532

Saltillo, Coahuila, a 10 de julio de 2019



MOORE STEPHENS

J. A. CEDILLO RIOS Y CIA., S.C.

CONTADORES PÚBLICOS

Tabasco No.496
Col. República Oriente
25280 Saltillo, Coah.
Tels. (844) 416 20 31 / 416 29 90

Informe sobre la auditoría de los estados financieros

UNIVERSIDAD TECNOLÓGICA DE CIUDAD ACUÑA

Ing. Luis Manuel Navarro Galindo

Rector

SECRETARÍA DE FISCALIZACIÓN Y RENDICIÓN DE CUENTAS DEL ESTADO DE COAHUILA

Lic. Teresa Guajardo Berlanga.

Titular de la Secretaría

AUDITOR SUPERIOR DEL ESTADO DE COAHUILA

C.P.C. José Armando Plata Sandoval

Auditor Superior

Presente.

Revisión del Informe de Avance de Gestión Financiera

Hemos auditado los estados financieros de la **UNIVERSIDAD TECNOLÓGICA DE CIUDAD ACUÑA**, que comprenden el estado de situación financiera e informe sobre pasivos contingentes al 31 de marzo de 2019, el estado de actividades, estado de variación en la hacienda pública, estado de cambios en la situación financiera, estado de flujos de efectivo, estado analítico del activo, estado analítico de la deuda y otros pasivos, correspondientes al ejercicio terminado en dicha fecha, así como las notas explicativas de los estados financieros que incluyen un resumen de las políticas contables significativas.

Nuestra responsabilidad consiste en informar el resultado parcial o avance de nuestra auditoría, ya que la revisión integral se considera por todo el ejercicio 2019.

Resultado parcial de la auditoría financiera

Hemos llevado a cabo la auditoría de conformidad con las Normas Profesionales de Auditoría del Sistema Nacional de Fiscalización (NPASNF). Nuestras responsabilidades de acuerdo con dichas normas se describen más adelante en la sección *responsabilidades del auditor en relación con la auditoría de los estados financieros* contables de nuestro informe. Somos independientes del ente público de conformidad con el Código de Ética junto con los requerimientos de ética que son aplicables a nuestra auditoría de los estados financieros y hemos cumplido las demás responsabilidades de ética de conformidad con esos requerimientos y con el Código de Ética Profesional del Sistema Nacional de Fiscalización (SNF). Consideramos que la evidencia de auditoría que hemos obtenido proporciona una base suficiente y adecuada para nuestra opinión.

Responsabilidades de la dirección y de los responsables del gobierno de la entidad en relación con los estados financieros

La dirección es responsable de la preparación y presentación razonable de los estados financieros adjuntos de conformidad con la Ley General de Contabilidad Gubernamental y los acuerdos normativos emitidos por el

Financiera

Members of
Moore Stephens
International Limited
operate in the
principal cities of
the world



Consejo Nacional de Armonización Contable (CONAC), y del control interno que la dirección considere necesario para permitir la preparación de estados financieros contables libres de incorrección material, debida a fraude o error.

En la preparación de los estados financieros contables, la dirección es responsable de la valoración de la capacidad del ente público de existencia permanente, revelando, según corresponda, las cuestiones relacionadas con la existencia permanente y utilizando el postulado básico de contabilidad gubernamental existencia permanente excepto por disposición legal en la que se especifique lo contrario, o bien no exista otra alternativa realista.

Los responsables del gobierno del ente público son responsables de la supervisión del proceso de información financiera del ente.

Responsabilidades del auditor en relación con la auditoría de los estados financieros.

Nuestros objetivos son obtener una seguridad razonable de que los estados financieros contables en su conjunto están libres de incorrección material, debida a fraude o error, y emitir un informe de auditoría que contiene nuestra opinión. Seguridad razonable es un alto grado de seguridad, pero no garantiza que una auditoría realizada de conformidad con las NPASNF siempre detecte una incorrección material cuando existe. Las incorrecciones pueden deberse a fraude o error y se consideran materiales si, individualmente o de forma agregada, puede preverse razonablemente que influyan en las decisiones económicas que los usuarios toman basándose en los estados financieros.

J. A. CEDILLO RIOS Y CIA., S.C.

A handwritten signature in blue ink, appearing to read 'M. E. Gutiérrez Castillo', written over a faint circular stamp or watermark.

C.P.C. Mario Eloy Gutiérrez Castillo
Cedula Profesional No. 1322532

Saltillo, Coahuila, a 10 de julio de 2019

II. INFORMACIÓN PRESUPUESTARIA

INFORMACIÓN PRESUPUESTARIA
I.- ESTADO ANALÍTICO DE INGRESOS POR
CLASIFICACIÓN ECONÓMICA

Clasificación Económica	Ingreso					Diferencia
	Estimado	Ampliaciones y Reducciones	Modificado	Devengado	Recaudado	
	1	2	(3= 1 + 2)	4	5	
1	15,011,051.00	183,100.00	15,194,151.00	4,451,379.00	4,451,379.00	-10,742,772.00
1.1	0.00	0.00	0.00	0.00	0.00	0.00
1.1.1	0.00	0.00	0.00	0.00	0.00	0.00
1.1.2	0.00	0.00	0.00	0.00	0.00	0.00
1.1.3	0.00	0.00	0.00	0.00	0.00	0.00
1.1.4	0.00	0.00	0.00	0.00	0.00	0.00
1.1.5	0.00	0.00	0.00	0.00	0.00	0.00
1.1.6	0.00	0.00	0.00	0.00	0.00	0.00
1.1.7	0.00	183,100.00	183,100.00	183,100.00	183,100.00	183,100.00
1.1.8	0.00	0.00	0.00	0.00	0.00	0.00
1.1.9	0.00	0.00	0.00	0.00	0.00	0.00
1.2	15,011,051.00	0.00	15,011,051.00	4,268,279.00	4,268,279.00	-10,742,772.00
1.2.1	0.00	0.00	0.00	0.00	0.00	0.00
3	0.00	0.00	0.00	0.00	0.00	0.00
3.1	0.00	0.00	0.00	0.00	0.00	0.00
3.1.1	0.00	0.00	0.00	0.00	0.00	0.00
3.1.2	0.00	0.00	0.00	0.00	0.00	0.00
Total	15,011,051.00	183,100.00	15,194,151.00	4,451,379.00	4,451,379.00	-10,742,772.00
				Ingresos excedentes		-16,559,472.00

"Bajo protesta de decir verdad declaramos que los Estados Financieros y sus notas, son razonablemente correctos y son responsabilidad del emisor"

ING. LUIS MANUEL NAVARRO GAÑUDO
RECTOR

C.P. ALFONSO AVILA RESCHACA
CONTADOR GENERAL

INFORMACIÓN PRESUPUESTARIA
II.- ESTADO ANALÍTICO DE INGRESOS POR
CLASIFICACIÓN POR FUENTES DE
FINANCIAMIENTO

Estado Analítico de Ingresos Por Fuente de Financiamiento	Ingreso					Diferencia (6= 5 - 1)
	Estimado	Ampliaciones y Reducciones	Modificado	Devengado	Recaudado	
	1	2	(3= 1 + 2)	4	5	
Ingresos del Poder Ejecutivo Federal o Estatal y de los Municipios	15,011,051.00	0.00	15,011,051.00	4,268,279.00	4,268,279.00	-10,742,772.00
Impuestos	0.00	0.00	0.00	0.00	0.00	0.00
Cuotas y Aportaciones de Seguridad Social	0.00	0.00	0.00	0.00	0.00	0.00
Contribuciones de Mejoras	0.00	0.00	0.00	0.00	0.00	0.00
Derechos	0.00	0.00	0.00	0.00	0.00	0.00
Productos	0.00	0.00	0.00	0.00	0.00	0.00
Aprovechamientos	0.00	0.00	0.00	0.00	0.00	0.00
Participaciones, Aportaciones, Convenios, Incentivos						
Derivados de la Colaboración Fiscal y Fondos Distintos de Aportaciones	15,011,051.00	0.00	15,011,051.00	4,268,279.00	4,268,279.00	-10,742,772.00
Transferencias, Asignaciones, Subsidios y Subvenciones, y Pensiones y Jubilaciones	0.00	0.00	0.00	0.00	0.00	0.00
Ingresos de los Entes Públicos de los Poderes Legislativo y Judicial, de los Órganos Autónomos y del Sector Paraestatal o Paramunicipal, así como de las Empresas Productivas del Estado	0.00	183,100.00	183,100.00	183,100.00	183,100.00	183,100.00
Cuotas y Aportaciones de Seguridad Social	0.00	0.00	0.00	0.00	0.00	0.00
Productos	0.00	0.00	0.00	0.00	0.00	0.00
Ingresos por Venta de Bienes, Prestación de Servicios y Otros Ingresos	0.00	183,100.00	183,100.00	183,100.00	183,100.00	183,100.00
Transferencias, Asignaciones, Subsidios y Subvenciones, y Pensiones y Jubilaciones	0.00	0.00	0.00	0.00	0.00	0.00
Ingresos Derivados de Financiamientos	0.00	0.00	0.00	0.00	0.00	0.00
Ingresos Derivados de Financiamientos	0.00	0.00	0.00	0.00	0.00	0.00
Total	15,011,051.00	183,100.00	15,194,151.00	4,451,379.00	4,451,379.00	-10,569,672.00
				Ingresos excedentes		

"Bajo protesta de decir verdad declaramos que los Estados Financieros y sus notas, son razonablemente correctos y son responsabilidad del emisor"



ING. LUIS MANUEL NAVARRO GALINDO
RECTOR



C.P. ALFONSO AVILA MENCHACA
CONTADOR GENERAL

INFORMACIÓN PRESUPUESTARIA
III.- ESTADO ANALÍTICO DE INGRESOS POR
CLASIFICACIÓN POR RUBROS DE
INGRESOS

Rubro de Ingresos	Ingreso					Diferencia (6= 5 - 1)
	Estimado	Ampliaciones y Reducciones	Modificado	Devengado	Recaudado	
	1	2	(3= 1 + 2)	4	5	
Impuestos	0.00	0.00	0.00	0.00	0.00	0.00
Cuotas y Aportaciones de Seguridad Social	0.00	0.00	0.00	0.00	0.00	0.00
Contribuciones de Mejoras	0.00	0.00	0.00	0.00	0.00	0.00
Derechos	0.00	0.00	0.00	0.00	0.00	0.00
Productos	0.00	0.00	0.00	0.00	0.00	0.00
Aprovechamientos	0.00	0.00	0.00	0.00	0.00	0.00
Ingresos por Venta de Bienes, Presentación de Servicios y Otros Ingresos	0.00	183,100.00	183,100.00	183,100.00	183,100.00	183,100.00
Participaciones, Aportaciones, Convenios, Incentivos Derivados de la Colaboración Fiscal y Fondos Distintos de Aportaciones	15,011,051.00	0.00	15,011,051.00	4,268,279.00	4,268,279.00	-10,742,772.00
Transferencias, Asignaciones, Subsidios y Subvenciones, y Pensiones y Jubilaciones	0.00	0.00	0.00	0.00	0.00	0.00
Ingresos Derivados de Financiamientos	0.00	0.00	0.00	0.00	0.00	0.00
Total	15,011,051.00	183,100.00	15,194,151.00	4,451,379.00	4,451,379.00	-10,659,672.00
				Ingresos excedentes		

"Bajo protesta de decir verdad declaramos que los Estados Financieros y sus notas, son razonablemente correctos y son responsabilidad del emisor".



ING. LUIS MANUEL NAVARRO GALINDO
RECTOR



C.P. ALFONSO AYALA MENCHACA
CONTADOR GENERAL

INFORMACIÓN PRESUPUESTARIA
IV.- ESTADO ANALÍTICO DEL EJERCICIO DEL
PRESUPUESTO DE EGRESOS POR
CLASIFICACIÓN ADMINISTRATIVA

<div style="display: flex; justify-content: space-between; align-items: center;">  <div style="text-align: center;"> Universidad Tecnológica de Ciudad Acuña Estado Analítico del Ejercicio del Presupuesto de Egresos Clasificación Administrativa Del 01 de enero al 30 de junio de 2019 </div> <div style="text-align: right; font-size: small;"> Gobierno del Estado Coahuila </div> </div>						
Concepto	Egresos					Subejercicio
	Aprobado	Ampliaciones/ (Reducciones)	Modificado	Devengado	Pagado	
	1	2	3 = (1 + 2)	4	5	6 = (3 - 4)
100 UNIVERSIDAD TECNOLÓGICA DE CIUDAD ACUÑA 101 RECTORIA	8,918,291.00	0.00	8,918,291.00	4,267,219.00	4,264,257.00	4,651,072.00
	0.00	0.00	0.00	0.00	0.00	0.00
	0.00	0.00	0.00	0.00	0.00	0.00
	0.00	0.00	0.00	0.00	0.00	0.00
	0.00	0.00	0.00	0.00	0.00	0.00
	0.00	0.00	0.00	0.00	0.00	0.00
	0.00	0.00	0.00	0.00	0.00	0.00
Total del Gasto	8,918,291.00	0.00	8,918,291.00	4,267,219.00	4,264,257.00	4,651,072.00

Bajo protesta de decir verdad declaramos que los Estados Financieros y sus notas, son razonablemente correctos y son responsabilidad del emisor.


ING. LUIS MANUEL NAVARRÓ GALINDO
RECTOR

C.P. ALFONSO AYSA MENCHACA
CONTADOR GENERAL

**INFORMACIÓN PRESUPUESTARIA
V.- ESTADO ANALÍTICO DEL EJERCICIO DEL
PRESUPUESTO DE EGRESOS POR
CLASIFICACIÓN ECONÓMICA**



Universidad Tecnológica de Ciudad Acuña
Estado Analítico del Ejercicio del Presupuesto de Egresos
Clasificación Económica (por Tipo de Gasto)
Del 01 de enero al 30 de junio de 2019



Concepto	Egresos					Subejercicio 6 = (3 - 4)
	Aprobado	Ampliaciones/ (Reducciones)	Modificado	Devengado	Pagado	
	1	2	3 = (1 + 2)	4	5	
Gasto Corriente	8,801,544.00	-98,710.00	8,702,834.00	4,148,936.00	4,146,974.00	4,553,696.00
Gasto de Capital	116,747.00	98,710.00	215,457.00	118,283.00	118,283.00	97,174.00
Amortización de la Deuda y Diminución de Pasivos	0.00	0.00	0.00	0.00	0.00	0.00
Pensiones y Jubilaciones	0.00	0.00	0.00	0.00	0.00	0.00
Participaciones	0.00	0.00	0.00	0.00	0.00	0.00
Total del Gasto	8,918,291.00	0.00	8,918,291.00	4,267,219.00	4,264,257.00	4,651,072.00

"Bajo protesta de decir verdad declaramos que los Estados Financieros y sus notas, son razonablemente correctos y son responsabilidad del emisor"

ING. LUIS MANUEL NAVARRO GALINDO
RECTOR

C.P. ALFONSO RAÚL MENCHACA
CONTADOR GENERAL

INFORMACIÓN PRESUPUESTARIA
VI.- ESTADO ANALÍTICO DEL EJERCICIO DEL
PRESUPUESTO DE EGRESOS POR
CLASIFICACIÓN POR OBJETO DEL GASTO

Concepto	Egresos					Subejercicio
	Aprobado	Ampliaciones/ (Reducciones)	Modificado	Devengado	Pagado	
	1	2	3 = (1 + 2)	4	5	6 = (3 + 4)
Servicios Personales	5,841,880.00	0.00	5,841,880.00	3,226,446.00	3,226,446.00	2,616,234.00
Remuneraciones al Personal de Carácter Permanente	4,206,383.00	-195,000.00	4,011,383.00	2,224,147.00	2,224,147.00	2,060,207.00
Remuneraciones al Personal de Carácter Transitorio	79,097.00	52,000.00	131,097.00	47,697.00	47,697.00	64,000.00
Remuneraciones Adicionales y Especiales	189,285.00	253,600.00	442,885.00	350,521.00	350,521.00	52,544.00
Seguridad Social	1,066,365.00	-105,600.00	960,765.00	603,082.00	603,082.00	353,483.00
Otras Prestaciones Sociales y Económicas	0.00	0.00	0.00	0.00	0.00	0.00
Previsiones	0.00	0.00	0.00	0.00	0.00	0.00
Pago de Estímulos a Servidores Públicos	0.00	0.00	0.00	0.00	0.00	0.00
Materiales y Suministros	1,103,317.00	-145,160.00	958,157.00	302,871.00	299,910.00	695,286.00
Materiales de Administración, Emisión de Documentos y Artículos Oficiales	705,277.00	-95,300.00	609,977.00	220,240.00	217,646.00	389,557.00
Alimentos y Utensilios	0.00	3,000.00	3,000.00	890.00	890.00	2,110.00
Materias Primas y Materiales de Producción y Comercialización	0.00	0.00	0.00	0.00	0.00	0.00
Materiales y Artículos de Construcción y de Reparación	0.00	3,000.00	3,000.00	9,703.00	9,703.00	97.00
Productos Químicos, Farmacéuticos y de Laboratorio	12,840.00	-8,000.00	4,840.00	837.00	837.00	4,003.00
Comensables, Luksosos y Aditivos	94,200.00	4,000.00	98,200.00	31,481.00	31,481.00	36,729.00
Vestuario, Blancos, Prendas de Protección y Artículos Deportivos	192,600.00	-43,600.00	149,000.00	20,284.00	20,284.00	128,616.00
Materiales y Suministros Para Seguridad	0.00	0.00	0.00	0.00	0.00	0.00
Herramientas, Relaciones y Accesorios Menores	128,400.00	-14,010.00	114,390.00	19,207.00	19,207.00	95,183.00
Servicios Generales	1,936,244.00	46,490.00	1,982,734.00	626,619.00	626,419.00	1,342,076.00
Servicios Básicos	696,484.00	-78,000.00	618,484.00	37,581.00	37,581.00	578,903.00
Servicios de Arrendamiento	83,460.00	12,200.00	95,660.00	33,460.00	33,460.00	62,194.00
Servicios Profesionales, Científicos, Técnicos y Otros Servicios	913,600.00	92,500.00	1,006,100.00	322,824.00	322,824.00	283,276.00
Servicios Financieros, Bancarios y Comerciales	0.00	5,450.00	5,450.00	3,037.00	3,037.00	2,413.00
Servicios de Instalación, Reparación, Mantenimiento y Conservación	32,100.00	18,500.00	50,600.00	26,270.00	26,270.00	24,330.00
Servicios de Comunicación Social y Publicidad	254,600.00	-96,000.00	158,600.00	39,205.00	39,205.00	116,595.00
Servicios de Traslado y Viáticos	314,000.00	46,000.00	360,000.00	85,278.00	85,278.00	194,722.00
Servicios Oficiales	64,200.00	26,500.00	90,700.00	45,361.00	45,361.00	39,339.00
Otros Servicios Generales	85,600.00	26,500.00	112,100.00	47,897.00	47,897.00	58,303.00
Transferencias, Asignaciones, Subsidios y Otras Ayudas	0.00	0.00	0.00	0.00	0.00	0.00
Transferencias Internas y Asignaciones al Sector Público	0.00	0.00	0.00	0.00	0.00	0.00
Transferencias al Resto del Sector Público	0.00	0.00	0.00	0.00	0.00	0.00
Subsidios y Subvenciones	0.00	0.00	0.00	0.00	0.00	0.00
Ayudas Sociales	0.00	0.00	0.00	0.00	0.00	0.00
Pensiones y Jubilaciones	0.00	0.00	0.00	0.00	0.00	0.00
Transferencias a Fideicomisos, Mandatos y Otros Análogos	0.00	0.00	0.00	0.00	0.00	0.00
Transferencias a la Seguridad Social	0.00	0.00	0.00	0.00	0.00	0.00
Donativos	0.00	0.00	0.00	0.00	0.00	0.00
Transferencias al Exterior	0.00	0.00	0.00	0.00	0.00	0.00
Bienes Muebles, Inmuebles e Intangibles	37,050.00	96,719.00	133,769.00	116,283.00	118,283.00	17,477.00
Mobiliario y Equipo de Administración	28,397.00	13,500.00	41,897.00	36,096.00	36,096.00	6,801.00
Mobiliario y Equipo Educativo y Recreativo	4,453.00	0.00	4,453.00	0.00	0.00	4,453.00
Equipo e Instrumental Médico y de Laboratorio	0.00	0.00	0.00	0.00	0.00	0.00
Vehículos y Equipo de Transporte	1,050.00	0.00	1,050.00	0.00	0.00	1,050.00
Equipo de Defensa y Seguridad	0.00	0.00	0.00	0.00	0.00	0.00
Maquinaria, Otros Equipos y Herramientas	2,100.00	85,219.00	87,319.00	83,187.00	83,187.00	4,132.00
Activos Biológicos	0.00	0.00	0.00	0.00	0.00	0.00
Bienes Inmuebles	0.00	0.00	0.00	0.00	0.00	0.00
Activos Intangibles	1,050.00	0.00	1,050.00	0.00	0.00	1,050.00
Inversión Pública	0.00	0.00	0.00	0.00	0.00	0.00
Otra Pública en Bienes de Dominio Público	0.00	0.00	0.00	0.00	0.00	0.00
Otra Pública en Bienes Propios	0.00	0.00	0.00	0.00	0.00	0.00
Proyectos Productivos y Acciones de Fomento	0.00	0.00	0.00	0.00	0.00	0.00
Inversiones Financieras y Otras Provisiones	0.00	0.00	0.00	0.00	0.00	0.00
Inversiones Para el Fomento de Actividades Productivas	0.00	0.00	0.00	0.00	0.00	0.00
Acciones y Participaciones de Capital	0.00	0.00	0.00	0.00	0.00	0.00
Compra de Títulos y Valores	0.00	0.00	0.00	0.00	0.00	0.00
Concesión de Préstamos	0.00	0.00	0.00	0.00	0.00	0.00
Inversiones en Fideicomisos, Mandatos y Otros Análogos	0.00	0.00	0.00	0.00	0.00	0.00
Otras Inversiones Financieras	0.00	0.00	0.00	0.00	0.00	0.00
Provisiones para Contingencias y Otras Ergoneciones Especiales	0.00	0.00	0.00	0.00	0.00	0.00
Participaciones y Aportaciones	0.00	0.00	0.00	0.00	0.00	0.00
Participaciones	0.00	0.00	0.00	0.00	0.00	0.00
Aportaciones	0.00	0.00	0.00	0.00	0.00	0.00
Convenios	0.00	0.00	0.00	0.00	0.00	0.00
Deuda Pública	0.00	0.00	0.00	0.00	0.00	0.00
Amortización de la Deuda Pública	0.00	0.00	0.00	0.00	0.00	0.00
Intereses de la Deuda Pública	0.00	0.00	0.00	0.00	0.00	0.00
Comisiones de la Deuda Pública	0.00	0.00	0.00	0.00	0.00	0.00
Gastos de la Deuda Pública	0.00	0.00	0.00	0.00	0.00	0.00
Gasto por Coberturas	0.00	0.00	0.00	0.00	0.00	0.00
Apoyos Financieros	0.00	0.00	0.00	0.00	0.00	0.00
Adeudos de Ejercicios Fiscales Anteriores (Adefas)	0.00	0.00	0.00	0.00	0.00	0.00
Total del Gasto	8,318,291.00	0.00	8,318,291.00	4,257,219.00	4,264,257.00	4,451,072.00

"Bajo protesta de decir verdad declaro que los Estados Financieros y sus notas, son razonablemente correctos y son responsabilidad del emisor"

ING. LUIS MANUEL NAVARRO GALINDO
RECTOR

C.P. ALFONSO AYLA BENCHACA
CONTADOR GENERAL

**INFORMACIÓN PRESUPUESTARIA
VII.- ESTADO ANALÍTICO DEL EJERCICIO
DEL PRESUPUESTO DE EGRESOS POR
CLASIFICACIÓN FUNCIONAL**

Concepto	Egresos					Subejercicio 6 = (3 - 4)
	Aprobado	Ampliaciones/ (Reducciones)	Modificado	Devengado	Pagado	
	1	2	3 = (1 + 2)	4	5	
Gobierno	0.00	0.00	0.00	0.00	0.00	0.00
Legislación	0.00	0.00	0.00	0.00	0.00	0.00
Justicia	0.00	0.00	0.00	0.00	0.00	0.00
Coordinación de la Política de Gobierno	0.00	0.00	0.00	0.00	0.00	0.00
Relaciones Exteriores	0.00	0.00	0.00	0.00	0.00	0.00
Asuntos Financieros y Hacendarios	0.00	0.00	0.00	0.00	0.00	0.00
Seguridad Nacional	0.00	0.00	0.00	0.00	0.00	0.00
Asuntos de Orden Público y de Seguridad Interior	0.00	0.00	0.00	0.00	0.00	0.00
Otros Servicios Generales	0.00	0.00	0.00	0.00	0.00	0.00
Desarrollo Social	8,918,291.00	0.00	8,918,291.00	4,267,219.00	4,264,257.00	4,651,072.00
Protección Ambiental	0.00	0.00	0.00	0.00	0.00	0.00
Vivienda y Servicios a la Comunidad	0.00	0.00	0.00	0.00	0.00	0.00
Salud	0.00	0.00	0.00	0.00	0.00	0.00
Recreación, Cultura y Otras Manifestaciones Sociales	0.00	0.00	0.00	0.00	0.00	0.00
Educación	8,918,291.00	0.00	8,918,291.00	4,267,219.00	4,264,257.00	4,651,072.00
Protección Social	0.00	0.00	0.00	0.00	0.00	0.00
Otros Asuntos Sociales	0.00	0.00	0.00	0.00	0.00	0.00
Desarrollo Económico	0.00	0.00	0.00	0.00	0.00	0.00
Asuntos Económicos, Comerciales y Laborales en General	0.00	0.00	0.00	0.00	0.00	0.00
Agropecuaria, Silvicultura, Pesca y Caza	0.00	0.00	0.00	0.00	0.00	0.00
Combustibles y Energía	0.00	0.00	0.00	0.00	0.00	0.00
Minería, Manufacturas y Construcción	0.00	0.00	0.00	0.00	0.00	0.00
Transporte	0.00	0.00	0.00	0.00	0.00	0.00
Comunicaciones	0.00	0.00	0.00	0.00	0.00	0.00
Turismo	0.00	0.00	0.00	0.00	0.00	0.00
Ciencia, Tecnología e Innovación	0.00	0.00	0.00	0.00	0.00	0.00
Otras Industrias y Otros Asuntos Económicos	0.00	0.00	0.00	0.00	0.00	0.00
Otras no Clasificadas en Funciones Anteriores	0.00	0.00	0.00	0.00	0.00	0.00
Transacciones de la Deuda Pública / Costo Financiero de la Deuda	0.00	0.00	0.00	0.00	0.00	0.00
Transferencias, Participaciones y Aportaciones entre Diferentes Niveles y Ordenes de Gobierno	0.00	0.00	0.00	0.00	0.00	0.00
Saneamiento del Sistema Financiero	0.00	0.00	0.00	0.00	0.00	0.00
Ayudas de Ejercicio Fiscales Anteriores	0.00	0.00	0.00	0.00	0.00	0.00
Total del Gasto	8,918,291.00	0.00	8,918,291.00	4,267,219.00	4,264,257.00	4,651,072.00

"Bajo protesta de decir verdad declaramos que los Estados Financieros y sus notas, son razonablemente correctos y son responsabilidad del emisor"

ING. LUIS MANUEL NAVARRO SALINDO
RECTOR


C.P. ALFONSO AMADOR MENCHACA
CONTADOR GENERAL

INFORMACIÓN PRESUPUESTARIA

VIII.- ENDEUDAMIENTO NETO

Identificación de Crédito o Instrumento	Contratación / Colocación	Amenización	Endeudamiento Neto
	A	B	C = A - B
Créditos Bancarios			
NO APLICA DEBIDO A QUE LA ENTIDAD NO CUENTA CON NINGUN TIPO DE DEUDA	0.00	0.00	0.00
Total Créditos Bancarios	0.00	0.00	0.00
Otros Instrumentos de Deuda			
NO APLICA DEBIDO A QUE LA ENTIDAD NO CUENTA CON NINGUN TIPO DE DEUDA	0.00	0.00	0.00
Total Otros Instrumentos de Deuda	0.00	0.00	0.00
TOTAL	0.00	0.00	0.00

"Bajo protesta de decir verdad declaramos que los Estados Financieros y sus notas, son razonablemente correctos y son responsabilidad del emisor"



ING. LUIS MANUEL NAVARRO GALINDO
RECTOR



C.P. ALFONSO AMELA BENCHACA
CONTADOR GENERAL

INFORMACIÓN PRESUPUESTARIA

IX.- INTERESES DE LA DEUDA

Identificación de Crédito o Instrumento	Devengado	Pagado
Créditos Bancarios		
NO APLICA DEBIDO A QUE LA ENTIDAD NO CUENTA CON NINGUN TIPO DE DEUDA	0.00	0.00
Total de Intereses de Créditos Bancarios	0.00	0.00
Otros Instrumentos de Deuda		
NO APLICA DEBIDO A QUE LA ENTIDAD NO CUENTA CON NINGUN TIPO DE DEUDA	0.00	0.00
Total de Intereses de Otros Instrumentos de Deuda	0.00	0.00
TOTAL	0.00	0.00

"Bajo protesta de decir verdad declaramos que los Estados Financieros y sus notas, son razonablemente correctos y son responsabilidad del emisor"

ING. LUIS MANUEL NAVARRO GALINDO
RECTOR

C.P. ALFONSO AVILA WENCHACA
CONTADOR GENERAL

**INFORMACIÓN PRESUPUESTARIA
X.- UN FLUJO DE FONDOS QUE RESUMA
TODAS LAS OPERACIONES**

Concepto	Estimado	Devengado	Pagado ³
I. Ingresos Presupuestarios (I=1+2)	15,011,051.00	4,451,379.00	4,451,379.00
1. Ingresos del Gobierno de la Entidad Federativa ¹	0.00	0.00	0.00
2. Ingresos del Sector Paraestatal ¹	15,011,051.00	4,451,379.00	4,451,379.00
II. Egresos Presupuestarios (II=3+4)	8,918,291.00	4,267,219.00	4,264,257.00
3. Egresos del Gobierno de la Entidad Federativa ²	0.00	0.00	0.00
4. Egresos del Sector Paraestatal ²	8,918,291.00	4,267,219.00	4,264,257.00
III. Balance Presupuestario (Superávit o Déficit) (III = I - II)	6,092,760.00	184,160.00	187,122.00
Concepto	Estimado	Devengado	Pagado ³
III. Balance presupuestario (Superávit o Déficit)	6,092,760.00	184,160.00	187,122.00
IV. Intereses, Comisiones y Gastos de la Deuda	0.00	0.00	0.00
V. Balance Primario (Superávit o Déficit) (V= III - IV)	6,092,760.00	184,160.00	187,122.00
Concepto	Estimado	Devengado	Pagado ³
A. Financiamiento	0.00	0.00	0.00
B. Amortización de la deuda	0.00	0.00	0.00
C. Endeudamiento ó desendeudamiento (C = A - B)	0.00	0.00	0.00

1 Los Ingresos que se presentan son los ingresos presupuestario totales sin incluir los ingresos por financiamientos. Los Ingresos del Gobierno de la Entidad Federativa corresponden a los del Poder Ejecutivo, Legislativo Judicial y Autónomos

2 Los egresos que se presentan son los egresos presupuestarios totales sin incluir los egresos por amortización. Los egresos del Gobierno de la Entidad Federativa corresponden a los del Poder Ejecutivo, Legislativo, Judicial y Organos Autónomos

3 Para Ingresos se reportan los ingresos recaudados; para egresos se reportan los egresos pagados

Bajo protesta de decir verdad declaramos que los Estados Financieros y sus notas, son razonablemente correctos y son responsabilidad del emisor

ING. LUIS MANUEL NAVARRO GALINDO
RECTOR

C.P. ALFONSO IVILYA MENCHACA
CONTADOR GENERAL


III. INFORMACIÓN PROGRAMÁTICA

INFORMACIÓN PROGRAMÁTICA

I.- GASTO POR CATEGORÍA PROGRAMÁTICA

Concepto	Egresos					Subejercicio
	Aprobado	Ampliaciones/ (Reducciones)	Modificado	Devengado	Pagado	
	1	2	3 = (1 + 2)	4	5	
Programas						
Subsidios: Sector Social y Privado o Entidades Federativas y Municipios	0.00	0.00	0.00	0.00	0.00	0.00
Sujetos a Reglas de Operación	0.00	0.00	0.00	0.00	0.00	0.00
Otros Subsidios	0.00	0.00	0.00	0.00	0.00	0.00
Desempeño de las Funciones	8,918,291.00	0.00	8,918,291.00	4,267,219.00	4,264,257.00	4,651,072.00
Prestación de Servicios Públicos	8,918,291.00	0.00	8,918,291.00	4,267,219.00	4,264,257.00	4,651,072.00
Provisión de Bienes Públicos	0.00	0.00	0.00	0.00	0.00	0.00
Planación, seguimiento y evaluación de políticas públicas	0.00	0.00	0.00	0.00	0.00	0.00
Promoción y fomento	0.00	0.00	0.00	0.00	0.00	0.00
Regulación y supervisión	0.00	0.00	0.00	0.00	0.00	0.00
Funciones de las Fuerzas Armadas (Únicamente Gobierno Federal)	0.00	0.00	0.00	0.00	0.00	0.00
Específicos	0.00	0.00	0.00	0.00	0.00	0.00
Proyectos de Inversión	0.00	0.00	0.00	0.00	0.00	0.00
Administrativos y de Apoyo	0.00	0.00	0.00	0.00	0.00	0.00
Apoyo al proceso presupuestario y para mejorar la eficiencia institucional	0.00	0.00	0.00	0.00	0.00	0.00
Apoyo a la función pública y al mejoramiento de la gestión	0.00	0.00	0.00	0.00	0.00	0.00
Operaciones ajenas	0.00	0.00	0.00	0.00	0.00	0.00
Compromisos	0.00	0.00	0.00	0.00	0.00	0.00
Obligaciones de cumplimiento de resolución jurisdiccional	0.00	0.00	0.00	0.00	0.00	0.00
Desastres Naturales	0.00	0.00	0.00	0.00	0.00	0.00
Obligaciones	0.00	0.00	0.00	0.00	0.00	0.00
Pensiones y jubilaciones	0.00	0.00	0.00	0.00	0.00	0.00
Aportaciones a la seguridad social	0.00	0.00	0.00	0.00	0.00	0.00
Aportaciones a fondos de estabilización	0.00	0.00	0.00	0.00	0.00	0.00
Aportaciones a fondos de inversión y reestructura de pensiones	0.00	0.00	0.00	0.00	0.00	0.00
Programas de Gasto Federalizado (Gobierno Federal)	0.00	0.00	0.00	0.00	0.00	0.00
Gasto Federalizado	0.00	0.00	0.00	0.00	0.00	0.00
Participaciones a entidades federativas y municipios	0.00	0.00	0.00	0.00	0.00	0.00
Costo financiero, deuda o apoyos a deudores y ahorradores de la banca	0.00	0.00	0.00	0.00	0.00	0.00
Adeudos de ejercicios fiscales anteriores	0.00	0.00	0.00	0.00	0.00	0.00
Total del Gasto	8,918,291.00	0.00	8,918,291.00	4,267,219.00	4,264,257.00	4,651,072.00

"Bajo protesta de decir verdad declaramos que los Estados Financieros y sus notas, son razonablemente correctos y son responsabilidad del emisor"



ING. LUIS MANUEL NAVARRO GALINDO
RECTOR



C.P. ALFONSO AVILA MENCHACA
CONTADOR GENERAL

INFORMACIÓN PROGRAMÁTICA
II.- PROGRAMAS Y PROYECTOS DE
INVERSIÓN

INFORMACIÓN PROGRAMÁTICA


PROGRAMAS Y PROYECTOS DE INVERSIÓN

AL 30 DE JUNIO DE 2019.

A LA FECHA LA ENTIDAD NO CUENTA CON NINGÚN PROGRAMA Y PROYECTO DE INVERSIÓN.



ING. LUIS MANUEL NAVARRO GALINDO
RECTOR



C.P. ALFONSO AVILA MENCHACA
CONTADOR GENERAL

INFORMACIÓN PROGRAMÁTICA

III.- INDICADORES DE RESULTADOS

INFORMACIÓN PROGRAMÁTICA

INDICADORES DE RESULTADOS

AL 30 DE JUNIO DE 2019

ESTA ENTIDAD POR SU RECIENTE CREACIÓN, NO CUENTA
CON INDICADORES DE RESULTADOS CORRESPONDIENTES
AL 30 DE JUNIO DE 2019.

ING. LUIS MANUEL NAVARRO GALINDO
RECTOR


C.P. ALFONSO AVILA MENCHACA
CONTADOR GENERAL

INFORMACIÓN PROGRAMÁTICA
IV.- EL CUMPLIMIENTO DE LOS OBJETIVOS
CONTENIDOS EN LOS PLANES Y
PROGRAMAS DE CONFORMIDAD CON LOS
INDICADORES APROBADOS EN LOS
PRESUPUESTOS CORRESPONDIENTES

INFORMACIÓN PROGRAMÁTICA

EL CUMPLIMIENTO DE LOS OBJETIVOS CONTENIDOS EN LOS
PLANES Y PROGRAMAS DE CONFORMIDAD CON LOS
INDICADORES APROBADOS EN LOS PRESUPUESTOS
CORRESPONDIENTES

ESTA ENTIDAD POR SU RECIENTE CREACIÓN NO CUENTA
CON EL CUMPLIMIENTO DE OBJETIVOS AL SEGUNDO
TRIMESTRE DEL EJERCICIO FISCAL 2019.



ING. LUIS MANUEL NAVARRO GALINDO
RECTOR



C.P. ALFONSO AVILA MENCHACA
CONTADOR GENERAL

INFORMACIÓN PROGRAMÁTICA
V.- LOS RESULTADOS DE LA EVALUACIÓN
DEL DESEMPEÑO DE LOS PROGRAMAS DE
LA ENTIDAD FEDERATIVA Y/O
MUNICIPALES; Y DE LOS PROGRAMAS
VINCULADOS CON RECURSOS FEDERALES
TRANSFERIDOS.

INFORMACIÓN PROGRAMÁTICA

LOS RESULTADOS DE LA EVALUACIÓN DEL DESEMPEÑO DE LOS PROGRAMAS DE LA ENTIDAD FEDERATIVA Y/O MUNICIPALES; Y DE LOS PROGRAMAS VINCULADOS CON RECURSOS FEDERALES TRANSFERIDOS.

ESTA ENTIDAD POR SU RECIENTE CREACIÓN, NO CUENTA CON RESULTADOS DE EVALUACIÓN DEL DESEMPEÑO AL SEGUNDO TRIMESTRE DEL EJERCICIO FISCAL 2019.

ING. LUIS MANUEL NAVARRO GALINDO
RECTOR

C.P. ALFONSO AVILA MENCHACA
CONTADOR GENERAL

IV. INFORMACIÓN ADICIONAL

INFORMACIÓN ADICIONAL
I.- LA RELACIÓN DE BIENES MUEBLES QUE
COMPONEN SU PATRIMONIO

Ente Público: Universidad Tecnológica de Ciudad Acuña



Relación de Bienes Muebles que componen su patrimonio

Al 30 de junio de 2019



Código	Descripción del Bien	Valor en libros
5110100083-10	MESA DE TRABAJO	\$8,190.54
5110100083-11	MESA DE TRABAJO	\$8,190.54
5110100083-12	MESA DE TRABAJO	\$8,190.54
5110100083-13	MESA DE TRABAJO	\$8,190.54
5110100083-14	MESA DE TRABAJO	\$8,190.54
5110100083-15	MESA DE TRABAJO	\$8,190.54
5110100083-16	MESA DE TRABAJO	\$8,190.54
5110100083-17	MESA DE TRABAJO	\$8,190.54
5110100083-18	MESA DE TRABAJO	\$8,190.54
5110100128-17	MOBILIARIO	\$8,498.00
5110100128-18	MOBILIARIO	\$3,908.00
5110100128-2	MOBILIARIO	\$1,364.30
5110100128-3	MOBILIARIO	\$1,364.30
5110100128-4	MOBILIARIO	\$1,364.30
5110100128-5	MOBILIARIO	\$1,364.30
5110100128-6	MOBILIARIO	\$1,364.30
5110100128-7	MOBILIARIO	\$2,659.30
5110100128-8	MOBILIARIO	\$2,659.30
5110100128-9	MOBILIARIO	\$3,429.30
5110100128-10	MOBILIARIO	\$3,074.00
5110100128-19	MOBILIARIO	\$3,799.00
5110100128-20	MOBILIARIO	\$3,799.00
5110100128-21	MOBILIARIO	\$4,355.10
5110100128-22	MOBILIARIO	\$1,844.10
5110100128-23	MOBILIARIO	\$965.52
5110100128-24	MOBILIARIO	\$965.52
5110100128-25	MOBILIARIO	\$4,369.00
5110100128-14	MOBILIARIO	\$3,198.99
5110100128-1	MOBILIARIO	\$9,798.00
5110100128-15	MOBILIARIO	\$7,300.00
5150100106-9	BIENES INFORMATICOS	\$9,860.00
5150100106-10	BIENES INFORMATICOS	\$9,860.00
5150100106-11	BIENES INFORMATICOS	\$8,352.00
5150100106-12	BIENES INFORMATICOS	\$8,352.00
5150100106-13	BIENES INFORMATICOS	\$9,860.00
5150100106-8	BIENES INFORMATICOS	\$44,860.00
5150100106-14	BIENES INFORMATICOS	\$8,103.76
5150100106-15	BIENES INFORMATICOS	\$9,860.00
5150100106-16	BIENES INFORMATICOS	\$9,860.00
5150100106-17	BIENES INFORMATICOS	\$10,499.00
5150100106-18	BIENES INFORMATICOS	\$40,020.00

5150100106-19	BIENES INFORMÁTICOS	\$16,124.00
5150100106-20	BIENES INFORMÁTICOS	\$3,712.00
5150100106-21	BIENES INFORMÁTICOS	\$9,999.00
5150100106-22	BIENES INFORMÁTICOS	\$9,999.00
5150100106-59	BIENES INFORMÁTICOS	\$14,999.00
5150100106-1	BIENES INFORMÁTICOS	\$9,106.00
5150100106-2	BIENES INFORMÁTICOS	\$9,860.00
5150100106-3	BIENES INFORMÁTICOS	\$9,860.00
5150100106-4	BIENES INFORMÁTICOS	\$9,860.00
5150100106-5	BIENES INFORMÁTICOS	\$9,860.00
5150100106-6	BIENES INFORMÁTICOS	\$8,352.00
5150100106-7	BIENES INFORMÁTICOS	\$8,352.00
5150100106-23	BIENES INFORMÁTICOS	\$7,999.20
5150100106-24	BIENES INFORMÁTICOS	\$7,999.20
5150100106-25	BIENES INFORMÁTICOS	\$7,999.20
5150100106-26	BIENES INFORMÁTICOS	\$7,999.20
5150100106-27	BIENES INFORMÁTICOS	\$7,999.20
5150100106-28	BIENES INFORMÁTICOS	\$7,999.20
5150100106-30	BIENES INFORMÁTICOS	\$15,500.00
5150100106-31	BIENES INFORMÁTICOS	\$8,926.20
5150100106-32	BIENES INFORMÁTICOS	\$8,926.20
5150100106-33	BIENES INFORMÁTICOS	\$8,926.20
5150100106-34	BIENES INFORMÁTICOS	\$8,926.20
5150100106-35	BIENES INFORMÁTICOS	\$8,926.20
5150100106-36	BIENES INFORMÁTICOS	\$8,926.20
5150100106-37	BIENES INFORMÁTICOS	\$8,926.20
5150100106-38	BIENES INFORMÁTICOS	\$8,926.20
5150100106-39	BIENES INFORMÁTICOS	\$8,926.20
5150100106-40	BIENES INFORMÁTICOS	\$8,926.20
5150100106-41	BIENES INFORMÁTICOS	\$8,926.20
5150100106-42	BIENES INFORMÁTICOS	\$8,926.20
5150100106-43	BIENES INFORMÁTICOS	\$8,926.20
5150100106-44	BIENES INFORMÁTICOS	\$8,926.20
5150100106-45	BIENES INFORMÁTICOS	\$8,926.20
5150100106-46	BIENES INFORMÁTICOS	\$8,926.20
5150100106-47	BIENES INFORMÁTICOS	\$8,926.20
5150100106-48	BIENES INFORMÁTICOS	\$8,926.20
5150100106-49	BIENES INFORMÁTICOS	\$8,926.20
5150100106-50	BIENES INFORMÁTICOS	\$8,926.20
5150100106-51	BIENES INFORMÁTICOS	\$8,926.20
5150100106-52	BIENES INFORMÁTICOS	\$8,926.20
5150100106-53	BIENES INFORMÁTICOS	\$8,926.20
5150100106-54	BIENES INFORMÁTICOS	\$8,926.20
5150100106-55	BIENES INFORMÁTICOS	\$8,926.20
5150100106-56	BIENES INFORMÁTICOS	\$8,926.20
5150100106-57	BIENES INFORMÁTICOS	\$8,926.20
5150100106-58	BIENES INFORMÁTICOS	\$8,926.20

5110100128-11	MOBILIARIO	\$8,352.00
5110100128-12	MOBILIARIO	\$1,160.00
5110100128-16	MOBILIARIO	\$2,000.00
5210100028-1	EQUIPOS Y APARATOS AUDIOVISUALES	\$11,020.00
5210100028-8	EQUIPOS Y APARATOS AUDIOVISUALES	\$8,700.00
5210100028-9	EQUIPOS Y APARATOS AUDIOVISUALES	\$8,700.00
5210100028-10	EQUIPOS Y APARATOS AUDIOVISUALES	\$8,700.00
5210100028-2	EQUIPOS Y APARATOS AUDIOVISUALES	\$8,700.00
5210100028-3	EQUIPOS Y APARATOS AUDIOVISUALES	\$8,700.00
5210100028-4	EQUIPOS Y APARATOS AUDIOVISUALES	\$8,700.00
5210100028-5	EQUIPOS Y APARATOS AUDIOVISUALES	\$8,700.00
5210100028-6	EQUIPOS Y APARATOS AUDIOVISUALES	\$8,700.00
5290100025-30	OTRO MOBILIARIO Y EQUIPO EDUCACIONAL Y RECREATIVO	\$19,720.00
5230100082-1	CÁMARAS FOTOGRAFICAS Y DE VIDEO	\$14,399.00
5290100025-10	OTRO MOBILIARIO Y EQUIPO EDUCACIONAL Y RECREATIVO	\$4,002.00
5290100025-11	OTRO MOBILIARIO Y EQUIPO EDUCACIONAL Y RECREATIVO	\$4,002.00
5290100025-12	OTRO MOBILIARIO Y EQUIPO EDUCACIONAL Y RECREATIVO	\$4,002.00
5290100025-13	OTRO MOBILIARIO Y EQUIPO EDUCACIONAL Y RECREATIVO	\$4,002.00
5290100025-1	OTRO MOBILIARIO Y EQUIPO EDUCACIONAL Y RECREATIVO	\$10,800.00
5290100025-2	OTRO MOBILIARIO Y EQUIPO EDUCACIONAL Y RECREATIVO	\$10,800.00
5290100025-3	OTRO MOBILIARIO Y EQUIPO EDUCACIONAL Y RECREATIVO	\$10,800.00
5290100025-4	OTRO MOBILIARIO Y EQUIPO EDUCACIONAL Y RECREATIVO	\$10,800.00
5290100025-5	OTRO MOBILIARIO Y EQUIPO EDUCACIONAL Y RECREATIVO	\$10,800.00
5290100025-6	OTRO MOBILIARIO Y EQUIPO EDUCACIONAL Y RECREATIVO	\$10,800.00
5290100025-7	OTRO MOBILIARIO Y EQUIPO EDUCACIONAL Y RECREATIVO	\$10,800.00
5290100025-8	OTRO MOBILIARIO Y EQUIPO EDUCACIONAL Y RECREATIVO	\$10,800.00
5290100025-9	OTRO MOBILIARIO Y EQUIPO EDUCACIONAL Y RECREATIVO	\$10,800.00
5290100025-14	OTRO MOBILIARIO Y EQUIPO EDUCACIONAL Y RECREATIVO	\$734.30
5290100025-15	OTRO MOBILIARIO Y EQUIPO EDUCACIONAL Y RECREATIVO	\$734.30
5290100025-16	OTRO MOBILIARIO Y EQUIPO EDUCACIONAL Y RECREATIVO	\$734.30
5290100025-17	OTRO MOBILIARIO Y EQUIPO EDUCACIONAL Y RECREATIVO	\$734.30
5290100025-18	OTRO MOBILIARIO Y EQUIPO EDUCACIONAL Y RECREATIVO	\$2,659.30

5290100025-19	OTRO MOBILIARIO Y EQUIPO EDUCACIONAL Y RECREATIVO	\$2,659.30
5290100025-20	OTRO MOBILIARIO Y EQUIPO EDUCACIONAL Y RECREATIVO	\$2,659.30
5290100025-21	OTRO MOBILIARIO Y EQUIPO EDUCACIONAL Y RECREATIVO	\$2,659.30
5290100025-22	OTRO MOBILIARIO Y EQUIPO EDUCACIONAL Y RECREATIVO	\$489.30
5290100025-23	OTRO MOBILIARIO Y EQUIPO EDUCACIONAL Y RECREATIVO	\$489.30
5290100025-24	OTRO MOBILIARIO Y EQUIPO EDUCACIONAL Y RECREATIVO	\$489.30
5290100025-25	OTRO MOBILIARIO Y EQUIPO EDUCACIONAL Y RECREATIVO	\$489.30
5290100025-26	OTRO MOBILIARIO Y EQUIPO EDUCACIONAL Y RECREATIVO	\$489.30
5290100025-27	OTRO MOBILIARIO Y EQUIPO EDUCACIONAL Y RECREATIVO	\$489.30
5290100025-28	OTRO MOBILIARIO Y EQUIPO EDUCACIONAL Y RECREATIVO	\$489.30
5290100025-29	OTRO MOBILIARIO Y EQUIPO EDUCACIONAL Y RECREATIVO	\$489.30
5410500001-1	VEHICULOS Y EQUIPO TERRESTRES DESTINADOS A SERVIDORES PÚBLICOS.	\$257,000.00
5410500001-2	VEHICULOS Y EQUIPO TERRESTRES DESTINADOS A SERVIDORES PÚBLICOS.	\$381,000.00
5640100001-1	SISTEMAS DE AIRE ACONDICIONADO, CALEFACCIÓN Y DE REFRIGERACIÓN INDUSTRIAL Y COMERCIAL	\$12,300.00
5640100001-2	SISTEMAS DE AIRE ACONDICIONADO, CALEFACCIÓN Y DE REFRIGERACIÓN INDUSTRIAL Y COMERCIAL	\$12,300.00
5650100217-9	EQUIPOS Y APARATOS DE COMUNICACIONES Y TELECOMUNICACIONES	\$3,879.01
5650100217-10	EQUIPOS Y APARATOS DE COMUNICACIONES Y TELECOMUNICACIONES	\$3,879.01
5650100217-11	EQUIPOS Y APARATOS DE COMUNICACIONES Y TELECOMUNICACIONES	\$3,879.01
5650100217-12	EQUIPOS Y APARATOS DE COMUNICACIONES Y TELECOMUNICACIONES	\$3,879.01
5650100217-13	EQUIPOS Y APARATOS DE COMUNICACIONES Y TELECOMUNICACIONES	\$3,879.01
5650100217-14	EQUIPOS Y APARATOS DE COMUNICACIONES Y TELECOMUNICACIONES	\$6,389.00
5650100217-1	EQUIPOS Y APARATOS DE COMUNICACIONES Y TELECOMUNICACIONES	\$2,856.58
5650100217-2	EQUIPOS Y APARATOS DE COMUNICACIONES Y TELECOMUNICACIONES	\$2,856.58
5650100217-3	EQUIPOS Y APARATOS DE COMUNICACIONES Y TELECOMUNICACIONES	\$9,546.84

5650100217-4	EQUIPOS Y APARATOS DE COMUNICACIONES Y TELECOMUNICACIONES	\$9,546.84
5650100217-5	EQUIPOS Y APARATOS DE COMUNICACIONES Y TELECOMUNICACIONES	\$1,177.61
5650100217-6	EQUIPOS Y APARATOS DE COMUNICACIONES Y TELECOMUNICACIONES	\$1,094.62
5650100217-7	EQUIPOS Y APARATOS DE COMUNICACIONES Y TELECOMUNICACIONES	\$1,094.62
5650100217-8	EQUIPOS Y APARATOS DE COMUNICACIONES Y TELECOMUNICACIONES	\$4,629.00
	TOTAL	\$1,726,181.55

"Bajo protesta de decir verdad declaramos que los Estados Financieros y sus notas, son razonablemente correctos y son responsabilidad del emisor"

ING. LUIS MANUEL NAVARRO GALINDO
RECTOR

C.P. ALFONSO AMILA MENCHACA
CONTADOR GENERAL

INFORMACIÓN ADICIONAL
II.- LA RELACIÓN DE BIENES INMUEBLES
QUE COMPONEN SU PATRIMONIO

Ente Público: Universidad Tecnológica de Ciudad Acuña Relación de Bienes Inmuebles que componen su patrimonio Al 30 de junio de 2019		
Código	Descripción del Bien	Valor en libros
LA ENTIDAD NO CUENTA CON BIENES INMUEBLES AL 30 DE JUNIO DE 2019.	LA ENTIDAD NO CUENTA CON BIENES INMUEBLES AL 30 DE JUNIO DE 2019.	0.00
	TOTAL	0.00

"Bajo protesta de decir verdad declaramos que los Estados Financieros y sus notas, son razonablemente correctos y son responsabilidad del emisor"

ING. LUIS MANUEL NAVARRO GALINDO
RECTOR

C.P. ALFONSO AVILA MENCHACA
CONTADOR GENERAL

INFORMACIÓN ADICIONAL
III.- EL REPORTE DE LOS ESQUEMAS
BURSÁTILES Y DE COBERTURAS
FINANCIERAS DEL ENTE PÚBLICO

UNIVERSIDAD TECNOLÓGICA DE CIUDAD ACUÑA

EL REPORTE DE LOS ESQUEMAS BURSÁTILES Y DE COBERTURAS FINANCIERAS DEL ENTE PÚBLICO

CUENTA	CONCEPTO	IMPORTE
<p>AL 30 DE JUNIO DE 2019 LA ENTIDAD NO CUENTA CON ESQUEMAS BURSÁTILES Y DE COBERTURAS FINANCIERAS DEL ENTE PÚBLICO.</p>		



ING. LUIS MANUEL NAVARRO GALINDO
RECTOR



C.P. ALFONSO AVILA MENCHACA
CONTADOR GENERAL

INFORMACIÓN ADICIONAL
IV.- LA INFORMACIÓN RESPECTO AL
EJERCICIO Y DESTINO DEL GASTO
FEDERALIZADO, ASÍ COMO RESPECTO AL
REINTEGRO DE LOS RECURSOS
FEDERALES NO DEVENGADOS

Entidad Federativa/Municipio: Universidad Tecnológica de Ciudad Acuña				
Formato del ejercicio y destino de gasto federalizado y reintegros				
Correspondiente al segundo trimestre de 2019				
Programa o Fondo	Destino de los Recursos	Ejercicio		Reintegro
		DEVENGADO	PAGADO	
SUBSIDIOS FEDERALES PARA ORGANISMOS DESCENTRALIZADOS ESTATALES	CD. ACUÑA, COAHUILA UNIVERSIDAD TECNOLÓGICA DE CIUDAD ACUÑA	1,796,323.75	1,796,323.75	0

"Bajo protesta de decir verdad declaramos que los Estados Financieros y sus notas, son razonablemente correctos y son responsabilidad del emisor"

ING. LUIS MANUEL NAVARRO GALINDO
RECTOR

C.P. ALFONSO AVILA MENCHACA
CONTADOR GENERAL

INFORMACIÓN ADICIONAL
V.- INFORME DE PROYECTOS PARA
PRESTACIÓN DE SERVICIOS (PPS)

**EL INFORME SOBRE LA SITUACIÓN QUE
GUARDAN LOS CONTRATOS DE
PROYECTOS PARA PRESTACIÓN DE
SERVICIOS (PPS)
SEGUNDO TRIMESTRE DEL EJERCICIO
FISCAL 2019.**

**ESTE INFORME NO APLICA PARA ESTA UNIVERSIDAD
TECNOLÓGICA DE CIUDAD ACUÑA**



ING. LUIS MANUEL NAVARRO GALINDO
RECTOR



C.P. ALFONSO AVILA MENCHACA
CONTADOR GENERAL

INFORMACIÓN ADICIONAL
VI.- EL ARCHIVO ELECTRÓNICO DE DATOS
QUE PERMITA SU USO INFORMÁTICO Y
FACILITE SU PROCESAMIENTO

**Asunto: Archivos electrónicos inciso f
Información Adicional**

**LIC. MARCELO DE JESUS TORRES COFIÑO
PRESIDENTE DE LA JUNTA DE GOBIERNO DEL CONGRESO DEL ESTADO**

Por medio de la presente hago constar y respecto al inciso G de la Información Adicional que conforma el Informe de Avance de Gestión Financiera correspondiente al segundo trimestre del ejercicio fiscal 2019, se tiene a bien anexar dvd con archivos electrónicos que conforman lo siguiente:

- Archivo electrónico con formato .bak el cual contiene respaldo de información correspondiente a los incisos A,B,F.
- Archivo electrónico del inciso correspondiente a el sistema de nomina, inciso C.
- Archivo electrónico del inciso E correspondiente al proceso de gestión de Nomina.
- Inciso D no aplica ya que se cuenta con una herramienta diferente de SIIF para procesar la nómina.

Sin mas por el momento me despido de usted quedando a la orden y entera disposición.



**C.P. ALFONSO AVILA MENCHACA
CONTADOR GENERAL**

INFORMACIÓN ADICIONAL
VII.- EL INFORME DE AVANCE DE GESTIÓN
FINANCIERA, EN ARCHIVO DIGITAL EN
FORMATO PDF

**INFORMACIÓN ADICIONAL
VIII.- LAS CARÁTULAS DE LAS
CONCILIACIONES BANCARIAS**

UNIVERSIDAD TECNOLÓGICA DE CIUDAD ACUÑA


Conciliación de la cuenta Bancaria de cheques No. 0300805413 Banorte

Periodo del 1 al 30 de Junio 2019

Saldo según nuestros libros al 30-Junio-2019	\$	559,761.94
Mas: Importe de cheques expedidos no cobrados hasta el 30-Junio-2019	\$	-
Menos: cargos del Banco no correspondidos por nosotros	\$	-
Menos: Cargos nuestros no correspondidos por el Banco	\$	-
Mas: Abonos del Banco no correspondidos por nosotros	\$	-
Saldo según Estado de Cuenta del Banco al 30-Junio-2019	\$	559,761.94

Autoriza:

C.P. Alfonso Avila-Medina
Catedrático



RECURSOS ESTATALES 2
 UNIVERSIDAD TECNOLÓGICA DE CIUDAD ACUÑA
 CALLE CAMINO A LA UNIVERSIDAD 2175
 JABALI ZORRA
 ACUÑA COAH. C.P. 26309
 SUCURSAL: 1355 ACUÑA
 TIPO DE ENVÍO: CORREO



NO. DE CLIENTE: 51434094
 RFC: UTC170701J2A

DATOS DE SUCURSAL:
 PLAZA: 9868 PLAZA ACUÑA
 DIRECCIÓN: LOPEZ MATEOS X P. SUAREZ Y AQUILES 1152 BENITO JUAREZ
 TELÉFONO: 7725658

INFORMACIÓN DEL PERIODO

Periodo Del 01/Junio/2019 al 30/Junio/2019

Fecha de corte 30/Junio/2019

Moneda PESOS

RESUMEN INTEGRAL

Producto	No. de Cuenta	CLABE	Saldo anterior	Saldo al corte
ENLACE NEGOCIOS BASICA	0366865413	072 062 00366865413 3	\$241,212.66	\$559,761.94
INVERSION ENLACE NEGOCIOS	1000362745	072 062 01000362745 9	\$0.00	\$0.00
TOTAL			\$241,212.66	\$559,761.94

DETALLE ENLACE NEGOCIOS BASICA ▾ INVERSION ENLACE NEGOCIOS ▾
Resumen del periodo

Saldo inicial del periodo	\$ 241,212.66	\$ 0.00
+ Total de depósitos	\$ 519,719.10	\$ 0.00
- Total de retiros	\$ 201,117.62	\$ 0.00
+ Intereses Netos Ganados	\$ 0.00	\$ 0.00
- Total de comisiones Cobradas / Pagadas	\$ 45.00	\$ 0.00
- IVA sobre comisiones (16%)	\$ 7.20	\$ 0.00
- Intereses Cobrados / Pagados	\$ 0.00	\$ 0.00
Saldo actual	\$ 559,761.94	\$ 0.00
Saldo disponible al día*	\$ 559,761.94	\$ 0.00

Saldo Promedio

Saldo promedio mínimo	\$ 0.00	\$ 0.00
En el Periodo 01 Jun al 30 Jun:	\$ 270,884.39	\$ 0.00
Días que comprende el periodo	30	30

Intereses devengados

Tasa Bruta Anual	0.00%	0.00%
Interés Tasa Bruta Anual	\$ 0.00	\$ 0.00
Retención de ISR	\$ 0.00	\$ 0.00
INTERESES NETOS GANADOS	\$ 0.00	\$ 0.00

Saldo no disponible al día

Depósitos de Cheques S.B.C.	\$ 0.00
Ret. Garantía Líquida	\$ 0.00
Comisiones pendientes de aplicar	\$ 0.00
Compras no aplicadas	\$ 0.00
TOTAL	\$ 0.00

Resumen de comisiones

Cheques girados	0
Cheques girados sin comisión	0
Cheques girados con comisión	0
Importe de la comisión	\$ 0.00
Por cheques devueltos	\$ 0.00
Otras comisiones	\$ 45.00

ENLACE NEGOCIOS BASICA

(Saldo inicial de \$241,212.66)



DEPOSITOS	\$519,719.10
RETIROS	\$201,117.62
COMISIONES	\$45.00
OTROS CARGOS	\$7.20
SALDO FINAL	\$559,761.94

Línea Directa para su empresa:

Ciudad de México: (55) 5140-1640 | Monterrey: (81) 8156-9640 | Guadalajara: (33) 3669-9040 | Resto del país: 81 800 - DIRECTA (0473282) | Visita nuestra página: www.banorte.com

Banorte Mexicana del Norte S.A. Institución de Banca Múltiple Grupo Financiero Banorte, S.A. Registrada en el Registro Público de Comercio de Coahuila de Zaragoza, Coahuila de Zaragoza, C.P. 27000. Monterrey, Nuevo León, México. RFC: 28091252200127

DETALLE DE MOVIMIENTOS (PESOS) ▼				
Enlace Negocios Basica				
FECHA	DESCRIPCIÓN / ESTABLECIMIENTO	MONTO DEL DEPOSITO	MONTO DEL RETIRO	SALDO
31-MAY-19	SALDO ANTERIOR			241,212.66
07-JUN-19	COMPRA ORDEN DE PAGO SPEI		29,075.33	212,137.33
07-JUN-19	COMISION ORDEN DE PAGO SPEI REFERENCIA: 0074541		5.00	212,132.33
07-JUN-19	L.V.A. ORDEN DE PAGO SPEI REFERENCIA: 0074541		0.80	212,131.53
11-JUN-19	TRASPASO A CUENTA DE TERCEROS 0000110619 IVA:00000000.00, A LA CUENTA: 4915666414900107 Caja Chica AL R.F.C. CADG760919TFB		7,144.36	204,987.17
11-JUN-19	TRASPASO A CUENTA DE TERCEROS 0000110619 IVA:00000219.35, A LA CUENTA: 0519657108 Factura A 2792 AL R.F.C. CAAM660611B67		2,961.21	202,025.96
12-JUN-19	TRASPASO A CUENTA DE TERCEROS 0000120619 IVA:00000783.55, A LA CUENTA: 0577434576 Factura FCA 109MS2 AL R.F.C. EACB080602B2		10,578.15	191,447.81
12-JUN-19	TRASPASO A CUENTA DE TERCEROS 0000120619 IVA:00000865.31, A LA CUENTA: 0309143480 Factura 654 AL R.F.C. HORS000226L0		10,600.90	180,847.81
12-JUN-19	TRASPASO A CUENTA DE TERCEROS 0000120619 IVA:00000608.00, A LA CUENTA: 0135450462 Factura MS792 AL R.F.C. DFC000113133		4,408.80	176,439.81
12-JUN-19	COMPRA ORDEN DE PAGO SPEI 1619270 —REFERENCIA CTA/CLABE: 002180010077323563, BEM SPEI BCO:002 BENEF:Office Depot de Mexico Sa de C (DATO NO VERIF POR ESTA INST), Cta 01619270 Orden 829855607 (29856137 CVE RASTREO: 8846APR8201906120774996217 RFC: 00M950324V2A IVA: 000000001065.57 BANAMEX HORA LIQ: 14:52:03		14,250.19	162,189.62
12-JUN-19	COMISION ORDEN DE PAGO SPEI REFERENCIA: 1619270		5.00	162,184.62
12-JUN-19	L.V.A. ORDEN DE PAGO SPEI REFERENCIA: 1619270		0.80	162,183.82
12-JUN-19	COMPRA ORDEN DE PAGO SPEI 0120619 —REFERENCIA CTA/CLABE: 044075193047058748, BEM SPEI BCO:044 BENEF:Auto Servicios de Piedras Negra (DATO NO VERIF POR ESTA INST), Diferencia de Factura 11688 CVE RASTREO: 8846CAP4201906120774996219 RFC: ASP931118MS8 IVA: 000000000000.00 SCOTIABANK HORA LIQ: 14:52:03		3,671.76	158,512.06
12-JUN-19	COMISION ORDEN DE PAGO SPEI REFERENCIA: 0120619		5.00	158,507.06
12-JUN-19	L.V.A. ORDEN DE PAGO SPEI REFERENCIA: 0120619		0.80	158,506.26
13-JUN-19	TRASPASO A CUENTA DE TERCEROS 0000130619 IVA:00001822.22, A LA CUENTA: 0404516279 Factura L 2921 AL R.F.C. HAGF691216801		24,680.00	133,906.26
13-JUN-19	COMPRA ORDEN DE PAGO SPEI 0130619 —REFERENCIA CTA/CLABE: 044062194016381733, BEM SPEI BCO:044 BENEF:Consultoria Industrial BER de M (DATO NO VERIF POR ESTA INST), Factura 4780 CVE RASTREO: 8846CAP4201906130775614298 RFC: CIR110816E71 IVA: 00000000144.00 SCOTIABANK HORA LIQ: 13:12:57		1,944.00	131,962.26
13-JUN-19	COMISION ORDEN DE PAGO SPEI REFERENCIA: 0130619		5.00	131,957.26
13-JUN-19	L.V.A. ORDEN DE PAGO SPEI REFERENCIA: 0130619		0.80	131,956.46
24-JUN-19	COMPRA ORDEN DE PAGO SPEI 0240619 —REFERENCIA CTA/CLABE: 044075193047058748, BEM SPEI BCO:044 BENEF:Auto Servicios de Piedras Negra (DATO NO VERIF POR ESTA INST), Facturas KAC 11763 11836 CVE RASTREO: 8846CAP1201906240781178288 RFC: ASP931118MS8 IVA: 00000000134.48 SCOTIABANK HORA LIQ: 13:42:33		1,815.48	130,140.98
24-JUN-19	COMISION ORDEN DE PAGO SPEI REFERENCIA: 0240619		5.00	130,135.98
24-JUN-19	L.V.A. ORDEN DE PAGO SPEI REFERENCIA: 0240619		0.80	130,135.18
24-JUN-19	TRASPASO A CUENTA DE TERCEROS 0000240619 IVA:00001061.44, A LA CUENTA: 0177973411 Facturas A95512 A95514 AL R.F.C. HA950821584		14,329.44	115,805.74
24-JUN-19	TRASPASO A CUENTA DE TERCEROS 0000240619 IVA:00000000.00, A LA CUENTA: 4915666414900107 Caja Chica AL R.F.C. CADG760919TFB		3,083.97	112,801.77
24-JUN-19	TRASPASO A CUENTA DE TERCEROS 0000240619 IVA:00000035.55, A LA CUENTA: 0577434576 Factura FCA 109711 AL R.F.C. EACB080602B2		479.99	112,321.78
24-JUN-19	TRASPASO A CUENTA DE TERCEROS 0000240619 IVA:00001945.60, A LA CUENTA: 1011441156 Factura a ASB AL R.F.C. MOP911129GE4		14,105.60	98,216.18
24-JUN-19	DEPOSITO DE CUENTA PROPIA 0800240619, DE LA CUENTA: 0490061129 Cuenta Estatal a Estatal 2	500,000.00		598,216.18
27-JUN-19	COMPRA ORDEN DE PAGO SPEI 0270619 —REFERENCIA CTA/CLABE: 012062601053138488, BEM SPEI BCO:612 BENEF:Perfiles y Materiales de Acana (DATO NO VERIF POR ESTA INST), Factura F 90502 CVE RASTREO: 8846APAC201906270782801635 RFC: PMA960308L17 IVA: 00000000387.04 BBVA BANCOMER HORA LIQ: 03:23:31		5,225.00	592,991.18
27-JUN-19	COMISION ORDEN DE PAGO SPEI REFERENCIA: 0270619		5.00	592,986.18
27-JUN-19	L.V.A. ORDEN DE PAGO SPEI REFERENCIA: 0270619		0.80	592,985.38
27-JUN-19	COMPRA ORDEN DE PAGO SPEI 1619270 —REFERENCIA CTA/CLABE: 002180010077323563, BEM SPEI BCO:002 BENEF:Office Depot de Mexico Sa de C (DATO NO VERIF POR ESTA INST), Cuenta 01619270 Orden 829918392 CVE RASTREO: 8846APR8201906270782801636 RFC: 00M950324V2A IVA: 000000001073.65 BANAMEX HORA LIQ: 03:23:32		14,494.10	578,491.28
27-JUN-19	COMISION ORDEN DE PAGO SPEI REFERENCIA: 1619270		5.00	578,486.28
27-JUN-19	L.V.A. ORDEN DE PAGO SPEI REFERENCIA: 1619270		0.80	578,485.48

Línea Directa para su empresa:

 Ciudad de México: (55) 5140 5640 | Monterrey: (81) 8156 9640 | Guadalajara: (33) 3669 9040 | Resto del país: 01 800 - DIRECTA (3473282) | Visita nuestra página: www.banorte.com

DETALLE DE MOVIMIENTOS (PESOS) (CONTINUACIÓN) ▼
Enlace Negocio Basica

FECHA	DESCRIPCIÓN / ESTABLECIMIENTO	MONTO DEL DEPOSITO	MONTO DEL RETIRO	SALDO
27-JUN-19	COMPRA ORDEN DE PAGO SPEI 0270619 - REFERENCIA CTA/CLABE: 014062655835730834, BEM SPEI BCO:014 BENEF: Desarrollo Integral Especializa (DATO NO VERIF POR ESTA INST), tarjetas Neon y Frontier CVE RASTRED: 8846CAP4201906270783405141 RFC: DE88990381 PA: 00000000000.00 SANTANDER HORA LIQ: 17:26:35		6,000.00	572,485.48
27-JUN-19	COMISION ORDEN DE PAGO SPEI REFERENCIA: 0270619		5.00	572,480.48
27-JUN-19	L.V.A. ORDEN DE PAGO SPEI REFERENCIA: 0270619		0.80	572,479.68
27-JUN-19	COMPRA ORDEN DE PAGO SPEI 4671455 - REFERENCIA CTA/CLABE: 112051318629498570, BEM SPEI BCO:112 BENEF: CYBERPUERTA SA DE C (DATO NO VERIF POR ESTA INST), Pedido CP4671455 CVE RASTRED: 8846CAP1201906270783405144 RFC: CY8080602154 PA: 000000003778.34 BMONEX HORA LIQ: 17:26:35		27,732.00	544,747.68
27-JUN-19	COMISION ORDEN DE PAGO SPEI REFERENCIA: 4671455		5.00	544,742.68
27-JUN-19	L.V.A. ORDEN DE PAGO SPEI REFERENCIA: 4671455		0.80	544,741.88
28-JUN-19	TRASPASO A CUENTA DE TERCEROS 0000270619 PA:00000046.60 ,A LA CUENTA: 0519051108 Factura A 2851 AL R.E.C. CAAM6606118G7		629.08	544,112.80
28-JUN-19	TRASPASO A CUENTA DE TERCEROS 0000270619 PA:00000301.46 ,A LA CUENTA: 0577434576 Factura FCA 109821 AL R.E.C. FAC080602152		4,069.96	540,042.84
28-JUN-19	ANUL. SPEI 27 JUNIO 2019 8846APW8201906270782801636	14,494.10		554,536.94
28-JUN-19	ANUL. SPEI 27 JUNIO 2019 8846APW201906270782801635	5,225.00		559,761.94

INVERSIÓN ENLACE NEGOCIOS

FECHA	DESCRIPCIÓN / ESTABLECIMIENTO	MONTO DEL DEPOSITO	MONTO DEL RETIRO	SALDO
31-MAY-19	SALDO ANTERIOR SIN MOVIMIENTOS			0.00

OTROS ▼
Informe de Depósitos en efectivo (DEE) mayores a \$15,000 pesos

Mes:	JUNIO de 2019
Excedentes de depósitos	\$ 0.00
Tipo de Cambio	\$ 19,144.2
Resumen por cliente del ejercicio 2019	
Montó de excedente de depósitos	\$ 99,790.00

*Los depósitos en efectivo presentados en el presente informe son aquellos que exceden la cantidad de \$15,000 (Quince mil pesos 00/100) de forma acumulada en todas las cuentas bajo titularidad del cliente dentro de un mes calendario.

Ganancia Anual Total¹ (GAT)

NO. DE CUENTA	GAT NOMINAL ¹	GAT REAL ²	(+) INTERESES APLICABLES	(-) TOTAL DE COMISIONES
1000362745	0.00 %	-1.78 %	\$0.00	\$0.00

¹ Antes de Impuestos

² La GAT REAL es el rendimiento que obtendría después de descontar la inflación estimada

 Mensajes Importantes

APRECIABLE CLIENTE, EN BANORTE SUS CHEQUES ESTAN PROTEGIDOS.

EL SERVICIO DE "CHEQUE PROTEGIDO" ESTA ASOCIADO A SU CUENTA SIN COSTO. ESTE SERVICIO LE PERMITE PROTEGER SUS CHEQUES A TRAVES DE SU BANCA ELECTRONICA POR FOLIO E IMPORTE Y NO PODRAN SER COBRADOS POR UNA CANTIDAD DISTINTA A LA QUE HAYA AUTORIZADO. ES IMPORTANTE SEÑALAR QUE ESTA MEDIDA DE SEGURIDAD SERA OBLIGATORIA PARA TODAS LAS INSTITUCIONES FINANCIERAS. SI AUN NO CUENTA CON BANCA ELECTRONICA, LO INVITAMOS A CONTRATARLA EN CUALQUIERA DE NUESTRAS SUCURSALES. AGRADECEMOS SU PREFERENCIA Y LE REITERAMOS QUE NUESTRO MAYOR COMPROMISO ES GENERARLE CONFIANZA Y FORTALEZA FINANCIERA A TRAVES DE UN SERVICIO DE CALIDAD.

Advertencia: Incumplir sus obligaciones le puede generar comisiones.

El presente estado de cuenta no es un comprobante fiscal.

La fecha de corte coincide con la fecha de terminación del periodo que se señala en el presente estado de cuenta. Las operaciones efectuadas durante los días no laborales o después de la hora de corte de fin de día serán consideradas en nuestra contabilidad como realizadas en el siguiente día hábil bancario. Usted dispone de 90 días después de la fecha de corte para objetar la información contenida en su estado de cuenta, de no hacerlo se asumirá su conformidad al respecto.

Línea Directa para la empresa:

Ciudad de México: (55) 5140 5640 | Monterrey: (81) 8156 9640 | Guadalajara: (33) 3689 9040 | Resto del país: 01 800 - DIRECTA (3473382) | Visita nuestra página: www.banorte.com

Banorte Financiero del Norte S.A. Integradora de Banca Multibanco Grupo Financiero Banorte S.A. Registrada No. 5000, Calles de Progreso y C20-0070, Monterrey, Nuevo León. RFC: 3020000209127

Cuando no reciba su estado de cuenta durante los 20 días siguientes de la fecha de corte, y no haya dado instrucciones para que no se le envíe, favor de solicitarlo en su sucursal.

En el caso de avisos de modificaciones al contrato de adhesión, recuerde que, si así lo decide, tiene derecho a solicitar la cancelación de su cuenta dentro de los 30 días naturales posteriores a la notificación recibida, sin responsabilidad alguna a su cargo cubriendo, en su caso, los adeudos que se hayan generado a la fecha.

Aviso de privacidad

Ponemos a su disposición el Aviso de Privacidad en www.banorte.com en el entendido de que su información será tratada con sujeción a los fines establecidos en el referido Aviso de Privacidad.

Consultas, Reclamaciones y Aclaraciones

Banco Mercantil del Norte S.A. Institución de Banca Múltiple, Grupo Financiero Banorte recibe las consultas, reclamaciones o aclaraciones, a través de su **Unidad Especializada de Atención a Usuarios (UNE)**, ubicada en Av. Paseo de la Reforma 195 Piso 1, Colonia Cuauhtémoc, C.P. 06500, Delegación Cuauhtémoc, Ciudad de México, Correo electrónico: une@banorte.com, o al Teléfono: **01 800 627 2292** así como en cualquiera de sus sucursales. En el caso de no obtener una respuesta satisfactoria o en el caso de requerir consultar y/o comparar información sobre comisiones podrá acudir a la Comisión Nacional para la Protección y Defensa de los Usuarios de Servicios Financieros www.condusef.gob.mx con número telefónico de atención en la Ciudad de México **(55) 5340 0999** y desde el interior de la República el **01 800 999 8080**.

Referencia de Abreviaturas

ABO	Abono	COM	Comisión	EDO	Estado	O/B	Otro Banco
ATM	Cajero Automático	CONS	Consulta	I.S.R	Impuesto Sobre la Renta	PZO	Plazo
BTE	Banorte	CPA	Compra	I.V.A	Impuesto al Valor Agregado	R.F.C	Registro Federal de Causantes
CAM	Cámara de compensación	CTA	Cuenta	INT	Interés (es)	REV	Reverso
CAP	Capital	DEP	Depósito	INTBC	Interbancaria	S.B.C	Saldo salvo Buen Cobro
CHEQ/CHQ	Cheque	DEV	Devolución	INV	Inversión	VEN	Ventanilla
CLABE	Clave Bancaria Estandarizada	DISP	Disposición/Dispersión	LIQ	Liquidación (Pago)		



Los productos anteriormente descritos se encuentran protegidos por el Instituto para la Protección del Ahorro Bancario (IPAB) hasta por un monto equivalente a 400,000 UDI por cliente, por institución. La anterior de conformidad con las disposiciones legales que regulan a dicho Instituto. Vista la página www.ipab.org.mx

COMPROBANTE FISCAL DIGITAL ▾

0366865-013 - ENLACE NEGOCIOS BASICA

Folio Fiscal: 65FB5335-D9DB-4C94-8E58-D9D6E6E85EF5
No de Serie del Certificado del SAT: 00001000000406258094
No de Serie del Certificado del Emisor: 00001000000403737156
Fecha y hora de certificación: 2019-07-01T14:30:57
Lugar y fecha de elaboración: 64830 2019-06-30
Forma de pago: 03-Transferencia electrónica de fondos

Sello Digital del CFDI:

PJiLoKc+VJ9xgPWlmm4me5YqF5vAe9ekLUFFptX93qwJ085MM5Uvc/ap8xcQkcCwoJH0lkHy5ylzQ7G/yPMIVPgKMplGBBNfWXFG1UlppK07C7mZlik1npVzTN3FhH2loEVn5nbYZ3+1RbsvnpVx8FdsQIwC5ihV7irC+of1JgNpJgkgcHG89udlbrGqzq6GCJw9kGw60quHML0eRjopox/Qq/MZiUGula1b6Sj0WJRZTjhOFvFAeMlnswCe2COiExonlki+StY3W8X/gIngpXfCTax7byeDC8q6ITzkVlxauLKUyQI8asCm4UpppB+t6Zcal/6Wei qpWKSv7IYQ==

Sello del SAT:

rSGAOF0ohDpJPg0+1ooPKFT3ERupp29+q18qbgPgs+d+tp7DalGgkail3aKHeAR0ngOE370MwznP8IMEIDUPU9JY7UXQQxkXws02MK708qZzsI00dNVmgXn7Dnzf08Au+Q5sE4pBn5q7KguegIXiDE2/jldXDxvBwmzCoJx04o9o4TtkpQUGwyaq3gS03Kxmb5bG7t2QK326QIS5pTWSWjK8PEVYeFv6zbOmWzFW14wM9aANldpFoxD8/OP0UsuyHz9qEwgmLetkR3nn7teuECXIBJWg/ifkncTeoVa9LLRKuxK2IHEgRUSnLGLZwJClufhmfp9spEWOIKS8i3FKg==


Cadena original del complemento de certificación:

||1.1|65FB5335-D9DB-4C94-8E58-D9D6E6E85EF5|2019-07-01T14:30:57|DCD090706E42||PJiLoKc+VJ9xgPWlmm4me5YqF5vAe9ekLUFFptX93qwJ085MM5Uvc/ap8xcQkcCwoJH0lkHy5ylzQ7G/yPMIVPgKMplGBBNfWXFG1UlppK07C7mZlik1npVzTN3FhH2loEVn5nbYZ3+1RbsvnpVx8FdsQIwC5ihV7irC+of1JgNpJgkgcHG89udlbrGqzq6GCJw9kGw60quHML0eRjopox/Qq/MZiUGula1b6Sj0WJRZTjhOFvFAeMlnswCe2COiExonlki+StY3W8X/gIngpXfCTax7byeDC8q6ITzkVlxauLKUyQI8asCm4UpppB+t6Zcal/6Wei qpWKSv7IYQ==|00001000000406258094||

Versión CFDI: 3.3

Importe Total: CINCUENTA Y DOS PESOS 20/100 M.N.

Unidad de Medida: E48-Unidad de servicio

Método de Pago: PUE-Pago en una sola exhibición

Lugar de Expedición: 64830

Régimen Fiscal: 601-General de Ley Personas Morales

Este documento es una representación impresa de un CFDI



UNIVERSIDAD TECNOLÓGICA DE CIUDAD ACUÑA

Conciliación de la cuenta Bancaria de cheques No. 0520082388 Banorte

Periodo del 1 al 30 de Junio 2019

Saldo según nuestros libros al 30 Junio 2019 \$ 412,554.78

Mas:
Importe de cheques expedidos no cobrados hasta el 30-Junio -2019 \$ -

Menos:
Cargos del Banco no correspondidos por nosotros \$ -

Menos:
Cargos nuestros no correspondidos por el Banco \$ -

Mas:
Abonos del Banco no correspondidos por nosotros \$ -

Saldo según Estado de Cuenta del Banco al 30-Junio-2019 \$ 412,554.78

Autorizo:

C. P. Alfonso Pineda Alschaca
Catedrático

RECURSOS FEDERALES
 UNIVERSIDAD TECNOLÓGICA DE CIUDAD ACUÑA
 CALLE CAMINO A LA UNIVERSIDAD 2175
 JABALI ZORRA
 ACUÑA COAH. C.P. 26309
 SUCURSAL: 1355 ACUÑA
 TIPO DE ENVÍO: CORREO



NO. DE CLIENTE: 51434094
 RFC: UTC170701JZA

DATOS DE SUCURSAL:
 PLAZA: 9868 PLAZA ACUÑA
 DIRECCIÓN: LOPEZ MATEOS X P. SUAREZ Y AGUILES 1152 BENITO JUAREZ
 TELÉFONO: 7725658

INFORMACIÓN DEL PERIODO

Periodo Del 01/Junio/2019 al 30/Junio/2019

Fecha de corte 30/Junio/2019

Moneda PESOS

RESUMEN INTEGRAL

Producto	No. de Cuenta	CLABE	Saldo anterior	Saldo al corte
ENLACE NEGOCIOS BASICA	0320082388	072 062 00320082388 5	\$521,046.67	\$412,554.78
INVERSION ENLACE NEGOCIOS	0361042125	072 062 00361042125 9	\$0.00	\$0.00
TOTAL			\$521,046.67	\$412,554.78

DETALLE

DETALLE	ENLACE NEGOCIOS BASICA ▼	INVERSION ENLACE NEGOCIOS ▼
Resumen del periodo		
Saldo inicial del periodo	\$ 521,046.67	\$ 0.00
+ Total de depósitos	\$ 399,748.83	\$ 0.00
- Total de retiros	\$ 508,223.32	\$ 0.00
+ Intereses Netos Ganados	\$ 0.00	\$ 0.00
- Total de comisiones Cobradas / Pagadas	\$ 15.00	\$ 0.00
- IVA sobre comisiones (16%)	\$ 2.40	\$ 0.00
- Intereses Cobrados / Pagados	\$ 0.00	\$ 0.00
Saldo actual	\$ 412,554.78	\$ 0.00
Saldo disponible al día*	\$ 412,554.78	\$ 0.00

Saldo Promedio		
Saldo promedio mínimo	\$ 0.00	\$ 0.00
En el Periodo 01 Jun al 30 Jun:	\$ 507,652.86	\$ 0.00
Días que comprende el periodo	30	30

Intereses devengados		
Tasa Bruta Anual	0.00%	0.00%
Interés Tasa Bruta Anual	\$ 0.00	\$ 0.00
Retención de ISR	\$ 0.00	\$ 0.00
INTERESES NETOS GANADOS	\$ 0.00	\$ 0.00

Saldo no disponible al día		
Depósitos de Cheques S.B.C.	\$ 0.00	
Ret. Garantía Líquida	\$ 0.00	
Comisiones pendientes de aplicar	\$ 0.00	
Compras no aplicadas	\$ 0.00	
TOTAL	\$ 0.00	

Resumen de comisiones		
Cheques gradas	0	
Cheques gradas sin comisión	0	
Cheques gradas con comisión	0	
Importe de la comisión	\$ 0.00	
Por cheques devueltos	\$ 0.00	
Otras comisiones	\$ 15.00	

ENLACE NEGOCIOS BASICA

(Saldo inicial de \$521,046.67)



DEPOSITOS	\$399,748.83
RETIROS	\$508,223.32
COMISIONES	\$15.00
OTROS CARGOS	\$2.40
SALDO FINAL	\$412,554.78

Línea Directa para su empresa:

Ciudad de México: (55) 5140 3640 | Monterrey: (81) 8156 9648 | Guadalajara: (33) 3669 9040 | Resto del país: 01 800 - DIRECTA (3473282) | Visita nuestra página: www.banorte.com

Grupo Financiero Banorte S.A. Institución de Banca Multiple Grupo Financiero Banorte, de. Banorte S.A. 2019. Gobierno Mexicano C.F. 0020. Monterrey, Nuevo León, MEX. 00000000120192

DETALLE DE MOVIMIENTOS (PESOS) ▾

Enlace Negocios Basica

Table with 5 columns: FECHA, DESCRIPCIÓN / ESTABLECIMIENTO, MONTO DEL DEPOSITO, MONTO DEL RETIRO, SALDO. Rows include transactions from May 19 to June 19, such as 'CARGO POR PAGO CONCENTRACION BEM COMISION FEDERA', 'RETIRO DEP. ELECTRONICO DE LA EMISORA', and 'DEPOSITO DE CUENTA DE TERCEROS'.

INVERSION ENLACE NEGOCIOS

Summary table for 'INVERSION ENLACE NEGOCIOS' with 5 columns: FECHA, DESCRIPCIÓN / ESTABLECIMIENTO, MONTO DEL DEPOSITO, MONTO DEL RETIRO, SALDO. Shows a balance of 0.00.

OTROS ▾

Informe de Depósitos en efectivo (IDE) mayores a \$15,000 pesos

Summary table for 'Informe de Depósitos en efectivo (IDE) mayores a \$15,000 pesos'. Columns: Mes, Excedentes de depósitos, Tipo de Cambio, Resumen por cliente del ejercicio 2019, Monto de excedente de depósitos. Values for June 2019.

*Los depósitos en efectivo presentados en el presente informe son aquellos que exceden la cantidad de \$15,000 (Quince mil pesos 00/100) de forma acumulada en todas las cuentas bajo titularidad del cliente dentro de un mes calendario.

OTROS (CONTINUACIÓN) ▼				
Ganancia Anual Total (GAT)				
NO. DE CUENTA	GAT NOMINAL ¹	GAT REAL ²	(+) INTERESES APLICABLES	(-) TOTAL DE COMISIONES
0361042125	0.00 %	-3.78 %	\$0.00	\$0.00

¹ Antes de Impuestos

² La GAT REAL es el rendimiento que obtendría después de descontar la inflación estimada

MENSAJES IMPORTANTES

APRECIABLE CLIENTE, EN BANORTE SUS CHEQUES ESTAN PROTEGIDOS.

EL SERVICIO DE "CHEQUE PROTEGIDO" ESTA ASOCIADO A SU CUENTA SIN COSTO. ESTE SERVICIO LE PERMITE PROTEGER SUS CHEQUES A TRAVES DE SU BANCA ELECTRONICA POR FOLIO E IMPORTE Y NO PODRAN SER COBRADOS POR UNA CANTIDAD DISTINTA A LA QUE HAYA AUTORIZADO. ES IMPORTANTE SEÑALAR QUE ESTA MEDIDA DE SEGURIDAD SERA OBLIGATORIA PARA TODAS LAS INSTITUCIONES FINANCIERAS. SI AUN NO CUENTA CON BANCA ELECTRONICA, LO INVITAMOS A CONTRATARLA EN CUALQUIERA DE NUESTRAS SUCURSALES. AGRADECEMOS SU PREFERENCIA Y LE REITERAMOS QUE NUESTRO MAYOR COMPROMISO ES GENERARLE CONFIANZA Y FORTALEZA FINANCIERA A TRAVES DE UN SERVICIO DE CALIDAD.

Advertencia: Incumplir sus obligaciones le puede generar comisiones.

El presente estado de cuenta no es un comprobante fiscal.

La fecha de corte coincide con la fecha de terminación del período que se señala en el presente estado de cuenta. Las operaciones efectuadas durante los días no laborales o después de la hora de corte de fin de día serán consideradas en nuestra contabilidad como realizadas en el siguiente día hábil bancario. Usted dispone de 90 días después de la fecha de corte para objetar la información contenida en su estado de cuenta, de no hacerlo se asumirá su conformidad al respecto.

Cuando no reciba su estado de cuenta durante los 20 días siguientes de la fecha de corte, y no haya dado instrucciones para que no se le envíe, favor de solicitarlo en su sucursal.

En el caso de avisos de modificaciones al contrato de adhesión, recuerde que, si así lo decide, tiene derecho a solicitar la cancelación de su cuenta dentro de los 30 días naturales posteriores a la notificación recibida, sin responsabilidad alguna a su cargo cubriendo, en su caso, los adeudos que se hayan generado a la fecha.

Aviso de privacidad

Ponemos a su disposición el Aviso de Privacidad en www.banorte.com en el entendido de que su información será tratada con sujeción a los fines establecidos en el referido Aviso de Privacidad.

Consultas, Reclamaciones y Aclaraciones

Banco Mercantil del Norte S.A. Institución de Banca Múltiple, Grupo Financiero Banorte recibe las consultas, reclamaciones o aclaraciones, a través de su Unidad Especializada de Atención a Usuarios (UNE), ubicada en Av. Paseo de la Reforma 195 Piso 1, Colonia Cuauhtémoc, C.P. 06500, Delegación Cuauhtémoc, Ciudad de México, Correo electrónico: une@banorte.com, o al Teléfono: 01 800 627 2292 así como en cualquiera de sus sucursales. En el caso de no obtener una respuesta satisfactoria o en el caso de requerir consultar y/o comparar información sobre comisiones podrá acudir a la Comisión Nacional para la Protección y Defensa de los Usuarios de Servicios Financieros www.condusef.gob.mx con número telefónico de atención en la Ciudad de México (55) 5340 0999 y desde el interior de la República el 01 800 999 8080.

Referencia de Abreviaturas

ABO	Abono	COM	Comisión	EDO	Estado	O/B	Otro Banco
ATM	Cajero Automático	CONS	Consulta	I.S.R	Impuesto Sobre la Renta	PZO	Plazo
BTE	Banorte	CPA	Compra	I.V.A	Impuesto al Valor Agregado	R.F.C	Registro Federal de Causantes
CAM	Cámara de compensación	CTA	Cuenta	INT	Interés (es)	REV	Reverso
CAP	Capital	DEP	Depósito	INTBC	Interbancaria	S.B.C	Saldo salvo Buen Cobro
CHEQ/CHQ	Cheque	DEV	Devolución	INV	Inversión	VEN	Ventanilla
CLABE	Clave Bancaria Estandarizada	DISP	Disposición/Dispersión	LIQ	Liquidación (Pago)		



Los productos anteriormente descritos se encuentran protegidos por el Instituto para la Protección del Ahorro Bancario (IPAB) hasta por un monto equivalente a 400,000 UDI por cliente, por institución. Lo anterior de conformidad con las disposiciones legales que regulan a dicho Instituto. Vea la página www.ipab.org.mx

Unos Directs para su empresa:

Ciudad de México: (55) 5140 5640 | Monterrey: (81) 8156 9640 | Guadalajara: (33) 3669 9040 | Resto del país: 01 800 - DIRECTA (3473282) | Visite nuestra página: www.banorte.com

COMPROBANTE FISCAL DIGITAL ▾

032000238E - ENLACE NEGOCIOS BASICA

Folio Fiscal: D3A84B27-CAD7-4A84-A938-F575E608C697
No de Serie del Certificado del SAT: 00001000000406258094
No de Serie del Certificado del Emisor: 00001000000403737156
Fecha y hora de certificación: 2019-07-01T15:00:27
Lugar y fecha de elaboración: 64830 2019-06-30
Forma de pago: 03-Transferencia electrónica de fondos

Sello Digital del CFDI:

Xn4U2WGORloYyYt8dhgiCt8Niqd4hr/qczss/KwQTc7XPqRQ61eUR0hvZpjzcMJaN0Zu9XxG4uNSRd5RwNQFekU5x7eMY3TMhqqEjExmHxMd
 aKEXgU8IT/R7Rmee6hRrmzst+q5s5HO+JANISsmisdp6ah7tf7oqsjpLf3xis9+b0POFs+r0ZF9B+hzKWhMqUkolTnQEcDejZKH32rkTQzllNqJm
 yeitMK4iOUrFXwajkaGMvCZRFSDFD6fDX9nHoMKvMDw2d2F3w6O9oI9k223J73QjDM27EXCB1c50mlZ23jNcuAzNdKvDAZkIHbaX2ZcK7fmF
 PXb3zMDVW5Kg==

Sello del SAT:

EUxX3H+9fNI7k5ThBzM6+B8JtObd02Jsqbia8TleVqmEH8ECLF8KGoJ4u6hvvfW1dXERPysQLAXyV+rGgGgMWavga+vRF6iUhNpOX9+8sHr7
 Grt1MS6IjaFdXN1q2ejXO2cdQwTUI58E/LKKD0eAY6I2vugCmti8XnmfQyQdqJ3rQn9a1H/IPROWutojqZDTX+MYx9xDms+lv5RL632pb6qWh
 /BAfNOVANGc/aCQF/qP2cvFooXlv8Lr3mvsFECy4kkKS+QfniCta8ESSB7yg4vluPWib8c90l/8gZLHgXoDTxpbHPm4+Tgh8GFrKKhebkDqa8QriD
 DXeWG9LoMg==

**Cadena original del complemento de certificación:**

||1.1|D3A84B27-CAD7-4A84-A938-F575E608C697|2019-07-
 01T15:00:27|DCD090706E42||Xn4U2WGORloYyYt8dhgiCt8Niqd4hr/qczss/KwQTc7XPqRQ61eUR0hvZpjzcMJaN0Z
 u9XxG4uNSRd5RwNQFekU5x7eMY3TMhqqEjExmHxMdaKEXgU8IT/R7Rmee6hRrmzst+q5s5HO+JANISsmisdp6ah
 7tf7oqsjpLf3xis9+b0POFs+r0ZF9B+hzKWhMqUkolTnQEcDejZKH32rkTQzllNqJmyeitMK4iOUrFXwajkaGMvCZRF
 SDFD6fDX9nHoMKvMDw2d2F3w6O9oI9k223J73QjDM27EXCB1c50mlZ23jNcuAzNdKvDAZkIHbaX2ZcK7fmFPXb3
 zMDVW5Kg==|00001000000406258094||

Versión CFDI: 3.3**Importe Total:** DIECISIETE PESOS 40/100 M.N.**Unidad de Medida:** E48-Unidad de servicio**Método de Pago:** PUE-Pago en una sola exhibición**Lugar de Expedición:** 64830**Régimen Fiscal:** 601-General de Ley Personas Morales

Este documento es una representación impresa de un CFDI


UNIVERSIDAD TECNOLÓGICA DE CIUDAD ACUÑA

Cconciliación de la cuenta Bancaria de cheques No. 354434068 Banorte
Periodo del 1 al 30 de Junio 2019

Saldo según nuestros libros al 30-Junio-2019		404,599.00
Mas: Importe de cheques expedidos no cobrados hasta el 30-Junio-2019	\$	-
Menos: cargos del Banco no correspondidos por nosotros	\$	-
Menos: Cargos maestros no correspondidos por el Banco	\$	-
Mas: Abonos del Banco no correspondidos por nosotros	\$	-
Saldo según Estado de Cuenta del Banco al 30-Junio-2019		

404,599.00

Autorizo:



C.P. Alberto Avelar Merchante
Cofundador

RECURSOS PROPIOS
 UNIVERSIDAD TECNOLÓGICA DE CIUDAD ACUÑA
 CALLE CAMINO A LA UNIVERSIDAD 2175
 JABALI ZORRA
 ACUÑA COAH. C.P. 26389
 SUCURSAL - 1355 ACUÑA
 TIPO DE ENVÍO: CORREO



NO. DE CUENTE: 51434054
 RFC: UR170701J2A

DATOS DE SUCURSAL:
 PLAZA: 9868 PLAZA ACUÑA
 DIRECCIÓN: LOPEZ MATEOS X P. SUAREZ Y AQUILES 1152 BENITO JUAREZ
 TELÉFONO: 7725658

INFORMACIÓN DEL PERIODO

Periodo Del 01/Junio/2019 al 30/Junio/2019

Fecha de corte 30/Junio/2019

Moneda PESOS

RESUMEN INTEGRAL

Producto	No. de Cuenta	CLABE	Saldo anterior	Saldo al corte
ENLACE GLOBAL PM S/INTERESES	0354424068	072 062 00354424068 7	\$398,755.76	\$404,599.03
INVERSION ENLACE NEGOCIOS	0364117435	072 062 00364117435 5	\$0.00	\$0.00
TOTAL			\$398,755.76	\$404,599.03

DETALLE ENLACE GLOBAL PM S/INT. ▾ INVERSION ENLACE NEGOCIOS ▾
Resumen del periodo

Saldo inicial del periodo	\$ 398,755.76	\$ 0.00
+ Total de depósitos	\$ 9,100.00	\$ 0.00
- Total de retiros	\$ 3,250.93	\$ 0.00
+ Intereses Netos Ganados	\$ 0.00	\$ 0.00
- Total de comisiones Cobradas / Pagadas	\$ 5.00	\$ 0.00
- IVA sobre comisiones (16%)	\$ 0.80	\$ 0.00
- Intereses Cobrados / Pagados	\$ 0.00	\$ 0.00
Saldo actual	\$ 404,599.03	\$ 0.00
Saldo disponible al día*	\$ 404,599.03	\$ 0.00

Saldo Promedio

Saldo promedio mínimo	\$ 0.00	\$ 0.00
En el Periodo 01 Jun al 30 Jun:	\$ 398,631.72	\$ 0.00
Días que comprende el periodo	30	30

Intereses devengados

Tasa Bruta Anual	0.00%	0.00%
Interés Tasa Bruta Anual	\$ 0.00	\$ 0.00
Retención de ISR	\$ 0.00	\$ 0.00

INTERESES NETOS GANADOS \$ 0.00 \$ 0.00

Saldo no disponible al día

Depósitos de Cheques S.B.C.	\$ 0.00
Ret. Garantía Líquida	\$ 0.00
Comisiones pendientes de aplicar	\$ 0.00
Compras no aplicadas	\$ 0.00
TOTAL	\$ 0.00

Resumen de comisiones

Cheques girados	0
Cheques girados sin comisión	0
Cheques girados con comisión	0
Importe de la comisión	\$ 0.00
Por cheques devueltos	\$ 0.00
Otras comisiones	\$ 5.00

ENLACE GLOBAL PM S/INTERESES

(Saldo inicial de \$398,755.76)



DEPOSITOS	\$9,100.00
RETIROS	\$3,250.93
COMISIONES	\$5.00
OTROS CARGOS	\$0.80
SALDO FINAL	\$404,599.03

Línea Directa para su empresa:

Ciudad de México: (55) 5140-5640 | Monterrey: (81) 8156-9640 | Guadalajara: (33) 3669-9040 | Resto del país: 01 800 - DIRECTA (3473282) | Visita nuestra página: www.banorte.com

Banco Banorte S.A. Institución de Banca Multiple Grupo Financiero Banorte, S. de CV. Boulevard No. 1188, Col. San Hipólito, 20400, Monterrey, Nuevo León. RFC: 200941220027

DETALLE DE MOVIMIENTOS (PESOS) ▼				
Enlace Global PM S/Intereses				
FECHA	DESCRIPCIÓN / ESTABLECIMIENTO	MONTO DEL DEPOSITO	MONTO DEL RETIRO	SALDO
31-MAY-19	SALDO ANTERIOR			398,755.76
13-JUN-19	COMPRA ORDEN DE PAGO SPEI		3,250.93	395,504.83
13-JUN-19	COMISION ORDEN DE PAGO SPEI REFERENCIA: 0130619		5.00	395,499.83
13-JUN-19	L.V.A. ORDEN DE PAGO SPEI REFERENCIA: 0130619		0.80	395,499.03
24-JUN-19	Deposito en efectivo en cajero Banorte. Le depositaste \$6,900.00 MXN a la tarjeta **1111 de UNIVERSIDAD TECNOLOGICA DE CIUDAD ACU A en el cajero de SUC ACU A R, BLVD ADOLFO LOPEZ MATEOS #, ACU A a las 14:05 hrs. - N10826	6,900.00		402,399.03
28-JUN-19	DEPOSITO DE CUENTA DE TERCEROS DEPOSITO EFECTIVO FARM GUADALAJARA 00659 REFERENCIA 0005Y940BU	1,100.00		403,499.03
28-JUN-19	DEPOSITO DE CUENTA DE TERCEROS DEPOSITO EFECTIVO FARM GUADALAJARA 00659 REFERENCIA 0005Y940BU	1,100.00		404,599.03

INVERSION ENLACE NEGOCIOS				
FECHA	DESCRIPCIÓN / ESTABLECIMIENTO	MONTO DEL DEPOSITO	MONTO DEL RETIRO	SALDO
31-MAY-19	SALDO ANTERIOR			0.00
	SIN MOVIMIENTOS			

OTROS ▼	
Informe de Depósitos en efectivo (DDE) mayores a \$15,000 pesos	
Mes:	JUNIO de 2019
Excedentes de depósitos	\$ 0.00
Tipo de Cambio	\$ 19.1442
Resumen por cliente del ejercicio 2019	
Monto de excedente de depósitos	\$ 99,790.00

*Los depósitos en efectivo presentados en el presente informe son aquellos que exceden la cantidad de \$15,000 (Quince mil pesos 00/100) de forma acumulada en todas las cuentas bajo titularidad del cliente dentro de un mes calendario.

Rentancia Anual Total (GAT)				
NO. DE CUENTA	GAT NOMINAL ¹	GAT REAL ²	(+) INTERESES APLICABLES	(-) TOTAL DE COMISIONES
0364117435	0.00 %	-3.78 %	50.00	50.00

¹ Antes de Impuestos

² La GAT REAL es el rendimiento que obtendría después de descontar la inflación estimada

MENSAJES IMPORTANTES

APRECIABLE CLIENTE, EN BANORTE SUS CHEQUES ESTAN PROTEGIDOS.

EL SERVICIO DE "CHEQUE PROTEGIDO" ESTA ASOCIADO A SU CUENTA SIN COSTO. ESTE SERVICIO LE PERMITE PROTEGER SUS CHEQUES A TRAVES DE SU BANCA ELECTRONICA POR FOLIO E IMPORTE Y NO PODRAN SER COBRADOS POR UNA CANTIDAD DISTINTA A LA QUE HAYA AUTORIZADO. ES IMPORTANTE SEÑALAR QUE ESTA MEDIDA DE SEGURIDAD SERA OBLIGATORIA PARA TODAS LAS INSTITUCIONES FINANCIERAS. SI AUN NO CUENTA CON BANCA ELECTRONICA, LO INVITAMOS A CONTRATARLA EN CUALQUIERA DE NUESTRAS SUCURSALES. AGRADecemos SU PREFERENCIA Y LE REITERAMOS QUE NUESTRO MAYOR COMPROMISO ES GENERARLE CONFIANZA Y FORTALEZA FINANCIERA A TRAVES DE UN SERVICIO DE CALIDAD.

Advertencia: Incumplir sus obligaciones le puede generar comisiones.

El presente estado de cuenta no es un comprobante fiscal.

La fecha de corte coincide con la fecha de terminación del periodo que se señala en el presente estado de cuenta. Las operaciones efectuadas durante los días no laborales o después de la hora de corte de fin de día serán consideradas en nuestra contabilidad como realizadas en el siguiente día hábil bancario. Usted dispone de 90 días después de la fecha de corte para objetar la información contenida en su estado de cuenta, de no hacerlo se asumirá su conformidad al respecto.

Cuando no reciba su estado de cuenta durante los 20 días siguientes de la fecha de corte, y no haya dado instrucciones para que no se le envíe, favor de solicitarlo en su sucursal.

Línea Directa para su empresa:

Ciudad de México: (55) 51-40-3040 | Monterrey: (81) 8154-9640 | Guadalajara: (33) 3669-9040 | Resto del país: 01 800 - DIRECTA (34753282) | Visita nuestra página: www.banorte.com

Banco Nacional del Norte S.A. Inscrita en el Banco Múltiple Grupo Financiero Banorte, S.A. Pórtico de las Américas, 2000, Colonia Polanco, CDMX, México, D.F. C.P. 06100

En el caso de avisos de modificaciones al contrato de adhesión, recuerde que, si así lo decide, tiene derecho a solicitar la cancelación de su cuenta dentro de los 30 días naturales posteriores a la notificación recibida, sin responsabilidad alguna a su cargo cubriendo, en su caso, los adeudos que se hayan generado a la fecha.

Aviso de privacidad

Ponemos a su disposición el Aviso de Privacidad en www.banorte.com en el entendido de que su información será tratada con sujeción a los fines establecidos en el referido Aviso de Privacidad.

Consultas, Reclamaciones y Aclaraciones

Banco Mercantil del Norte S.A. Institución de Banca Múltiple, Grupo Financiero Banorte recibe las consultas, reclamaciones o aclaraciones, a través de su Unidad Especializada de Atención a Usuarios (UNE), ubicada en Av. Paseo de la Reforma 195 Piso 1, Colonia Cuauhtémoc, C.P. 06500, Delegación Cuauhtémoc, Ciudad de México, Correo electrónico: une@banorte.com, o al Teléfono: **01 800 627 2292** así como en cualquiera de sus sucursales. En el caso de no obtener una respuesta satisfactoria o en el caso de requerir consultar y/o comparar información sobre comisiones podrá acudir a la Comisión Nacional para la Protección y Defensa de los Usuarios de Servicios Financieros www.condusef.gob.mx con número telefónico de atención en la Ciudad de México (55) 5340 0999 y desde el interior de la República el **01 800 999 8080**.

Referencia de Abreviaturas

ABO	Abono	COM	Comisión	EDO	Estado	OVB	Otro Banco
ATM	Cajero Automático	CONS	Consulta	I.S.R	Impuesto Sobre la Renta	PZO	Plazo
BTE	Banorte	CPA	Compra	I.V.A	Impuesto al Valor Agregado	R.F.C	Registro Federal de Causantes
CAM	Cámara de compensación	CTA	Cuenta	INT	Interés (es)	REV	Reverso
CAP	Capital	DEP	Depósito	INTBC	Interbancaria	S.B.C	Saldo salvo Buen Cobro
CHQ/CHQ	Cheque	DEV	Devolución	INV	Inversión	VEN	Ventanilla
CLABE	Clave Bancaria Estandarizada	DISP	Disposición/Dispersion	LIQ	Liquidación (Pago)		



Los productos anteriormente descritos se encuentran protegidos por el Instituto para la Protección del Ahorro Bancario (IPAB) hasta por un monto equivalente a 400,000 UDI por cliente, por institución. La anterior de conformidad con las disposiciones legales que regulan a dicho Instituto. Visite la página www.ipab.org.mx

COMPROBANTE FISCAL DIGITAL ▼

0354424068 - ENLACE GLOBAL PM S/INTERESES

Folio Fiscal: 8531D00F-C376-4DF4-942B-70CC62B777B6
No de Serie del Certificado del SAT: 00001000000406258094
No de Serie del Certificado del Emisor: 00001000000403737156
Fecha y hora de certificación: 2019-07-01T14:11:40
Lugar y fecha de elaboración: 64830 2019-06-30
Forma de pago: 03-Transferencia electrónica de fondos

Sello Digital del CFDI:

XaZ2+IEuneclAc9v5dBcbF15xd0ph0YkRm6/V20PROikW5HyjjBGFmpgWWxJriwxrjUguZ8KztLz0ILH4O6Xo+F+v/hhwalYsUNNnN3+zFYeG
 Mb404nvxMTOUSAzJyWur7LWMWLPgGyzLUQWw8VxIP/EE8vauYqqLG400+ndjFr5yqkWT00Wd8vvzgGYaY001pvvadRN5F3S+Xzde73OZLG
 S2OA787EKGExUurf5wZxExlvgmYFeXDpXOwAEz74VhNqvlHqYFqvBfnPogfKGMyoWj8Jcq84IKFg22sw9HV4EGnPCXfuEfw7hXLFLX33dH+7t
 8Qyf5r9NQi6uduoQ==

Sello del SAT:

hZWhj+kUGPCNharaan2/UstYU5D3FOJ9I/oeEeNfpv6mA0SK7cCdscfQsMUM3D4zPIKVHJy0NCRZ5PLMdYR/VnkG+zWvsLj0yweJp2v0KJgK6f
 7umLaqiYAvn0otBfwWfWtdMPSOrDeY5XtjKUmXOmewcLxi0Oouaw0ZrXFvik2A8Vzmmw6r8UnHT9wXXwLpHP3q8KgUlelmsRDUEk986IW
 rpGVDZZdwyTSQZjfeEZcfz+WgDH6Y1+Vf7TmlsFh5ECgZGF5WmMB4ybdCV5Ve7u5v/K1WE0wqFB5ia5K898EAdouF6lqVV1uW9cvaJEyVk
 uUTHLvtqFGFYcJMcQ==

**Cadena original del complemento de certificación:**

||1.1|8531D00F-C376-4DF4-942B-70CC62B777B6|2019-07-
 01T14:11:40|DCD090706E42||XaZ2+IEuneclAc9v5dBcbF15xd0ph0YkRm6/V20PROikW5HyjjBGFmpgWWxJriwxrj
 UguZ8KztLz0ILH4O6Xo+F+v/hhwalYsUNNnN3+zFYeGmb404nvxMTOUSAzJyWur7LWMWLPgGyzLUQWw8VxIP/E
 E8vauYqqLG400+ndjFr5yqkWT00Wd8vvzgGYaY001pvvadRN5F3S+Xzde73OZLGS2OA787EKGExUurf5wZxExlvgm
 YFeXDpXOwAEz74VhNqvlHqYFqvBfnPogfKGMyoWj8Jcq84IKFg22sw9HV4EGnPCXfuEfw7hXLFLX33dH+7t8Qyf5r
 9NQi6uduoQ==|00001000000406258094||

Versión CFDI: 3.3**Importe Total:** CINCO PESOS 80/100 M.N.**Unidad de Medida:** E48-Unidad de servicio**Método de Pago:** PUE-Pago en una sola exhibición**Lugar de Expedición:** 64830**Régimen Fiscal:** 601-General de Ley Personas Morales

Este documento es una representación impresa de un CFDI



UNIVERSIDAD TECNOLÓGICA DE CIUDAD ACUÑA

Conciliación de la cuenta Bancaria de cheques No. 0450661125 Banorte

Periodo del 1 al 30 de Junio 2018

Saldó según nuestros libros al 30-Junio-2018	\$	850,564.07
Mas: Importe de cheques expedidos no cobrados hasta el 30 Junio-2018	\$	-
Menos: cargos del Banco no correspondidos por nosotros	\$	-
Menos: Cargos nuestros no correspondidos por el Banco	\$	-
Mas: Abonos del Banco no correspondidos por nosotros	\$	-
Saldó según Estado de Cuenta del Banco al 30 Junio 2018	\$	850,564.07

Autoriza:

C.P. Alfonso Ariza Martínez
Comisario

MINISTRACION DE RECURSOS ESTATALES
 UNIVERSIDAD TECNOLOGICA DE CIUDAD ACUÑA
 CALLE CAMINO A LA UNIVERSIDAD 2175
 JABALI ZORRA
 ACUÑA, COAH. C.P. 26309
 SUCURSAL- 1355 ACUÑA
 TIPO DE ENVÍO: CORREO



NÚM. DE CLIENTE: 51434094
 RFC: UTC170701J2A

DATOS DE SUCURSAL:
 PLAZA: 9848 PLAZA ACUÑA
 DIRECCIÓN: LOPEZ MATEOS X P. SUAREZ Y AQUILES 1152 BENTO JUAREZ
 TELÉFONO: 7725658

INFORMACIÓN DEL PERIODO

Periodo Del 01/Junio/2019 al 30/Junio/2019

Fecha de corte 30/Junio/2019

Moneda PESOS

RESUMEN INTEGRAL

Producto	No. de Cuenta	CLABE	Saldo anterior	Saldo al corte
ENLACE NEGOCIOS BASICA	0490061129	072 062 00490061129 9	\$1,291,073.49	\$850,984.07
INVERSION ENLACE NEGOCIOS	0361050522	072 062 00361050522 7	\$0.00	\$0.00
TOTAL			\$1,291,073.49	\$850,984.07

DETALLE

ENLACE NEGOCIOS BASICA ▾ INVERSION ENLACE NEGOCIOS ▾

Resumen del periodo

Saldo inicial del periodo	\$ 1,291,073.49	\$0.00
+ Total de depósitos	\$ 316,666.66	\$0.00
- Total de retiros	\$ 756,756.08	\$0.00
+ Intereses Netos Ganados	\$ 0.00	\$0.00
- Total de comisiones Cobradas / Pagadas	\$ 0.00	\$0.00
- IVA sobre comisiones (16%)	\$ 0.00	\$0.00
- Intereses Cobrados / Pagados	\$ 0.00	\$0.00
Saldo actual	\$ 850,984.07	\$0.00
Saldo disponible al día*	\$ 850,984.07	\$0.00

Saldo Promedio

Saldo promedio mínimo	\$ 0.00	\$0.00
En el Periodo 01 Jun al 30 Jun:	\$ 1,115,067.94	\$0.00
Días que comprende el periodo	30	30

Intereses devengados

Tasa Bruta Anual	0.00%	0.00%
Interés Tasa Bruta Anual	\$ 0.00	\$0.00
Retención de ISR	\$ 0.00	\$0.00

INTERESES NETOS GANADOS \$ 0.00 \$0.00

Saldo no disponible al día

Depósitos de Cheques S.B.C.	\$0.00
Ret. Garantía Líquida	\$0.00
Comisiones pendientes de aplicar	\$0.00
Compras no aplicadas	\$0.00
TOTAL	\$0.00

Resumen de comisiones

Cheques girados	0
Cheques girados sin comisión	0
Cheques girados con comisión	0
Importe de la comisión	\$ 0.00
Por cheques devueltos	\$ 0.00
Otras comisiones	\$ 0.00

ENLACE NEGOCIOS BASICA

(Saldo inicial de \$1,291,073.49)



DEPÓSITOS	\$316,666.66
RETIROS	\$756,756.08
COMISIONES	\$0.00
OTROS CARGOS	\$0.00
SALDO FINAL	\$850,984.07

Línea Directa para su empresa:

Ciudad de México: (55) 5140 5640 | Monterrey: (81) 8156 9640 | Guadalajara: (33) 3669 9040 | Resto del país: 01 800 - 080024 (3473282) | Visita nuestra página: www.banorte.com

Banco Banorte S.A. de C.V. Institución de Banca Multiple Grupo Financiero Banorte, S.C. Registrada No. 2000. Calles Veracruz 1, 2044010, Monterrey, Nuevo León, C.P. 660000000000007

DETALLE DE MOVIMIENTOS (PESOS) ▾				
Enlace Negocios Basica				
FECHA	DESCRIPCIÓN / ESTABLECIMIENTO	MONTO DEL DEPOSITO	MONTO DEL RETIRO	SALDO
31-MAY-19	SALDO ANTERIOR			1,291,073.49
07-JUN-19	TRASPASO A CUENTA PROPIA 0000070619 INX-00000000.00, A LA CUENTA 1053149858 Provision Aguinaldo Enero Mayo AL R.F.C. UTC170701J2A		213,963.40	1,077,110.09
13-JUN-19	DEPOSITO DE CUENTA DE TERCEROS 9000046431 DE LA CUENTA 0829105089 PAGO DE CxP: 0046431	158,333.33		1,235,443.42
24-JUN-19	TRASPASO A CUENTA PROPIA 0000240619 INX-00000000.00, A LA CUENTA 0366865413 Cuenta Estatal a Estatal 2 AL R.F.C. UTC170701J2A		500,000.00	735,443.42
27-JUN-19	DEPOSITO DE CUENTA DE TERCEROS 9000050232 DE LA CUENTA 0829105089 PAGO DE CxP: 0050232	158,333.33		893,776.75
28-JUN-19	TRASPASO A CUENTA PROPIA 0000280619 INX-00000000.00, A LA CUENTA 1053149858 Provision Aguinaldo Junio AL R.F.C. UTC170701J2A		42,792.68	850,984.07
INVERSION ENLACE NEGOCIOS				
FECHA	DESCRIPCIÓN / ESTABLECIMIENTO	MONTO DEL DEPOSITO	MONTO DEL RETIRO	SALDO
31-MAY-19	SALDO ANTERIOR			0.00
	SIN MOVIMIENTOS			
OTROS ▾				
Informe de Depósitos en Efectivo (DEE) mayores a \$15,000 pesos				
Mes:				JUNIO de 2019
Excedentes de depósitos				\$ 0.00
Tipo de Cambio				\$ 19,1442
Resumen por cuenta del ejercicio 2019				
Monto de excedente de depósitos				\$ 99,790.00

*Los depósitos en efectivo presentados en el presente informe son aquellos que exceden la cantidad de \$15,000 (Quince mil pesos 00/100) de forma acumulada en todas las cuentas bajo titularidad del cliente dentro de un mes calendario.

Ganancia Anual Total (GAT)				
NO. DE CUENTA	GAT NOMINAL ¹	GAT REAL ²	(+) INTERESES APLICABLES	(-) TOTAL DE COMISIONES
0361050522	0.00%	-3.78%	50.00	50.00

¹ Antes de Impuestos

² La GAT REAL es el rendimiento que obtendría después de descontar la inflación estimada

MENSAJES IMPORTANTES

APRECIABLE CLIENTE, EN BANORTE SUS CHEQUES ESTAN PROTEGIDOS.

EL SERVICIO DE "CHEQUE PROTEGIDO" ESTA ASOCIADO A SU CUENTA SIN COSTO. ESTE SERVICIO LE PERMITE PROTEGER SUS CHEQUES A TRAVES DE SU BANCA ELECTRONICA POR FOLIO E IMPORTE Y NO PODRAN SER COBRADOS POR UNA CANTIDAD DISTINTA A LA QUE HAYA AUTORIZADO. ES IMPORTANTE SEÑALAR QUE ESTA MEDIDA DE SEGURIDAD SERA OBLIGATORIA PARA TODAS LAS INSTITUCIONES FINANCIERAS. SI AUN NO CUENTA CON BANCA ELECTRONICA, LO INVITAMOS A CONTRATARLA EN CUALQUIERA DE NUESTRAS SUCURSALES. AGRADECEMOS SU PREFERENCIA Y LE REITERAMOS QUE NUESTRO MAYOR COMPROMISO ES GENERARLE CONFIANZA Y FORTALEZA FINANCIERA A TRAVES DE UN SERVICIO DE CALIDAD.

Advertencia: Incumplir sus obligaciones le puede generar comisiones.

El presente estado de cuenta no es un comprobante fiscal.

La fecha de corte coincide con la fecha de terminación del periodo que se señala en el presente estado de cuenta. Las operaciones efectuadas durante los días no laborales o después de la hora de corte de fin de día serán consideradas en nuestra contabilidad como realizadas en el siguiente día hábil bancario. Usted dispone de 90 días después de la fecha de corte para objetar la información contenida en su estado de cuenta, de no hacerlo se asumirá su conformidad al respecto.

Cuando no reciba su estado de cuenta durante los 20 días siguientes de la fecha de corte, y no haya dado instrucciones para que no se le envíe, favor de solicitarlo en su sucursal.

Línea Directa para su empresa:

Ciudad de México: (55) 5140-3640 | Monterrey: (81) 8156-3640 | Guadalajara: (33) 3669-9040 | Resto del país: 01 800 - DIRECTA (3473282) | Visita nuestra página: www.banorte.com

Banorte Financiamiento para tu empresa S.A. de CV, Institución de Banca Multiple Grupo Financiero Banorte, S.C. Boulevard No. 2285, Colonia Polanco I, P.O. Box 1000, Monterrey, Nuevo León, MEXICO 64000-0000

En el caso de avisos de modificaciones al contrato de adhesión, recuerde que, si así lo decide, tiene derecho a solicitar la cancelación de su cuenta dentro de los 30 días naturales posteriores a la notificación recibida, sin responsabilidad alguna a su cargo cubriendo, en su caso, los adeudos que se hayan generado a la fecha.

Aviso de privacidad

Ponemos a su disposición el Aviso de Privacidad en www.banorte.com en el entendido de que su información será tratada con sujeción a los fines establecidos en el referido Aviso de Privacidad.

Consultas, Reclamaciones y Aclaraciones

Banco Mercantil del Norte S.A. Institución de Banca Múltiple, Grupo Financiero Banorte recibe las consultas, reclamaciones o aclaraciones, a través de su **Unidad Especializada de Atención a Usuarios (UNE)**, ubicada en Av. Paseo de la Reforma 195 Piso 1, Colonia Cuauhtémoc, C.P. 06500, Delegación Cuauhtémoc, Ciudad de México, Correo electrónico: une@banorte.com, o al Teléfono: **01 800 627 2292** así como en cualquiera de sus sucursales. En el caso de no obtener una respuesta satisfactoria o en el caso de requerir consultar y/o comparar información sobre comisiones podrá acudir a la Comisión Nacional para la Protección y Defensa de los Usuarios de Servicios Financieros www.condusef.gob.mx con número telefónico de atención en la Ciudad de México **(55) 5340 0999** y desde el interior de la República el **01 800 999 8080**.

Referencia de Abreviaturas

ABO	Abono	COM	Comisión	EDO	Estado	O/B	Otro Banco
ATM	Cajero Automático	CONS	Consulta	I.S.R	Impuesto Sobre la Renta	PZO	Plazo
BTE	Banorte	CPA	Compra	I.V.A	Impuesto al Valor Agregado	R.F.C	Registro Federal de Causantes
CAM	Cámara de compensación	CTA	Cuenta	INT	Interés (es)	REV	Reverso
CAP	Capital	DEP	Depósito	INTBC	Interbancaria	S.B.C	Saldo salvo Buen Cobro
CHEQ/CHQ	Cheque	DEV	Devolución	INV	Inversión	VEN	Ventanilla
CLABE	Clave Bancaria Estandarizada	DISP	Disposición/Dispensión	LIQ	Liquidación (Pago)		



Los productos anteriormente descritos se encuentran protegidos por el Instituto para la Protección del Ahorro Bancario (IPAB) hasta por un monto equivalente a 400,000 UDE por cliente, por Institución. Lo anterior de conformidad con las disposiciones legales que regulan a dicho Instituto. Visita la página www.ipab.org.mx

UNIVERSIDAD TECNOLÓGICA DE CIUDAD ACUÑA

Conciliación de la cuenta bancaria de cheques No. 1053149858 Banorte

Periodo del 1 al 30 de Junio 2019

Saldo según nuestros libros al 30-Junio-2019 256,756.00

Mas:

Importe de cheques expedidos no cobrados hasta el 30-Junio-2019 \$ -

Menos:

cargos del Banco no correspondidos por nosotros \$ -

Menos:

Cargos nuestros no correspondidos por el Banco \$ -

Mas:

Abonos del Banco no correspondidos por nosotros \$ -

Saldo según Estado de Cuenta del Banco al 30-Junio-2019 256,756.00

Autorizo:

C.P Alfonso Avila Merchaca
Contador

PROVISON AGUINALDO
 UNIVERSIDAD TECNOLÓGICA DE CIUDAD ACUÑA
 CALLE CAMINO A LA UNIVERSIDAD 2175
 JABALI ZOFRA
 ACUÑA COAH. C.P. 26309
 SUCURSAL: 1355 ACUÑA
 TIPO DE ENVÍO: CORREO



Nº. DE CUENTE: 51434094
 RFC: UTC17070102A

DATOS DE SUCURSAL:
 PLAZA: 9868 PLAZA ACUÑA
 DIRECCIÓN: LOPEZ MATEOS X P. SUAREZ Y AQUILES 1152 BENITO JUAREZ
 TELÉFONO: 7725658

INFORMACIÓN DEL PERIODO

Periodo Del 01/Junio/2019 al 30/Junio/2019
 Fecha de corte 30/Junio/2019
 Moneda PESOS

RESUMEN INTEGRAL

Producto	No. de Cuenta	CLABE	Saldo anterior	Saldo al corte
ENLACE GLOBAL PM S/INTERESES	1053149858	072 062 01053149858 7	\$0.00	\$256,756.08
INVERSION ENLACE NEGOCIOS	1098586167	072 062 01068586167 5	\$0.00	\$0.00
TOTAL			\$0.00	\$256,756.08

DETALLE ENLACE GLOBAL PM S/INT. ▾ INVERSION ENLACE NEGOCIOS ▾

Resumen del periodo

Saldo inicial del periodo	\$ 0.00	\$0.00
+ Total de depósitos	\$ 256,757.08	\$0.00
- Total de retiros	\$ 1.00	\$0.00
+ Intereses Netos Ganados	\$ 0.00	\$0.00
- Total de comisiones Cobradas / Pagadas	\$ 0.00	\$0.00
- IVA sobre comisiones (16%)	\$ 0.00	\$0.00
- Intereses Cobrados / Pagados	\$ 0.00	\$0.00
Saldo actual	\$ 256,756.08	\$0.00
Saldo disponible al día*	\$ 256,756.08	\$0.00

Saldo Promedio

Saldo promedio mínimo	\$ 10,000.00	\$0.00
En el Periodo 01 Jun al 30 Jun:	\$ 169,643.30	\$0.00
Días que comprende el periodo	28	28

Intereses devengados

Tasa Bruta Anual	0.00%	0.00%
Interés Tasa Bruta Anual	\$ 0.00	\$0.00
Retención de ISR	\$ 0.00	\$0.00

INTERESES NETOS GANADOS \$ 0.00 \$0.00

Saldo no disponible al día

Depósitos de Cheques S.B.C.	\$0.00
Ret. Garantía Liquida	\$0.00
Comisiones pendientes de aplicar	\$0.00
Compras no aplicadas	\$0.00
TOTAL	\$0.00

Resumen de comisiones

Cheques girados	0
Cheques girados sin comisión	0
Cheques girados con comisión	0
Importe de la comisión	\$ 0.00
Por cheques devueltos	\$ 0.00
Otras comisiones	\$ 0.00

ENLACE GLOBAL PM S/INTERESES
 (Saldo inicial de \$0.00)


DEPÓSITOS	\$256,757.08
RETIROS	\$1.00
COMISIONES	\$0.00
OTROS CARGOS	\$0.00
SALDO FINAL	\$256,756.08

Línea Directa para su empresa:

Ciudad de México: (55) 5148 5648 | Monterrey: (81) 8156 9640 | Guadalajara: (33) 3669 9648 | Resto del país: 01 800 - DIRECTA (3473282) | Visita nuestra página: www.banorte.com

Banorte Mexicana del Norte S.A. Institución de Banca Subsidiaria Grupo Financiero Banorte S.A. Registrada No. 3100. Calles de Potosí y Cárdenas, Monterrey, Nuevo León, RFC: 809038729601

DETALLE DE MOVIMIENTOS (PESOS) ▼				
Enlace Global PM S/Intereses				
FECHA	DESCRIPCIÓN / ESTABLECIMIENTO	MONTO DEL DEPOSITO	MONTO DEL RETIRO	SALDO
31-MAR-19	SALDO ANTERIOR			0.00
03-JUN-19	DEPOSITIVO	1.00		1.00
07-JUN-19	DEPOSITO DE CUENTA PROPIA 000070619, DE LA CUENTA 0490061129 Provision Agairaldo Enero Mayo	213,963.40		213,964.40
28-JUN-19	DEPOSITO DE CUENTA PROPIA 000280619, DE LA CUENTA 0490061129 Provision Agairaldo Junio	42,782.68		256,757.08
28-JUN-19	TRASPASO A CUENTA DE TERCEROS 0000280619 IVA-0000000.00, A LA CUENTA: 0558025366 Devolucion de peso por apertura de cuenta AL R.F.C. NAGL6370080W7		1.00	256,756.08
INVERSION ENLACE NEGOCIOS				
FECHA	DESCRIPCIÓN / ESTABLECIMIENTO	MONTO DEL DEPOSITO	MONTO DEL RETIRO	SALDO
02-JUN-19	SALDO ANTERIOR			0.00
03-JUN-19	APERTURA DE CUENTA	0.00		0.00
OTROS ▼				
Informe de Depósitos en efectivo (IDE) mayores a \$15,000 pesos				
Mes:				JUNIO de 2019
Excedentes de depósitos				\$ 0.00
Tipo de Cambio				\$ 19.1442
Resumen por cliente del ejercicio 2019				
Monto de excedente de depósitos				\$ 99,790.00

*Los depósitos en efectivo presentados en el presente informe son aquellos que exceden la cantidad de \$15,000 (Quince mil pesos 00/100) de forma acumulada en todas las cuentas bajo titularidad del cliente dentro de un mes calendario.

Rentancia Anual Total (GAT)				
NO. DE CUENTA	GAT NOMINAL ¹	GAT REAL ¹	(+) INTERESES APLICABLES	(-) TOTAL DE COMISIONES
1068586167	0.00 %	-3.78 %	\$0.00	\$0.00

¹ Antes de impuestos

¹ La GAT REAL es el rendimiento que obtendría después de descontar la inflación estimada

MENSAJES IMPORTANTES

APRECIABLE CLIENTE, EN BANORTE SUS CHEQUES ESTAN PROTEGIDOS.

EL SERVICIO DE "CHEQUE PROTEGIDO" ESTA ASOCIADO A SU CUENTA SIN COSTO. ESTE SERVICIO LE PERMITE PROTEGER SUS CHEQUES A TRAVES DE SU BANCA ELECTRONICA POR FOLIO E IMPORTE Y NO PODRAN SER COBRADOS POR UNA CANTIDAD DISTINTA A LA QUE HAYA AUTORIZADO. ES IMPORTANTE SEÑALAR QUE ESTA MEDIDA DE SEGURIDAD SERA OBLIGATORIA PARA TODAS LAS INSTITUCIONES FINANCIERAS. SI AUN NO CUENTA CON BANCA ELECTRONICA, LO INVITAMOS A CONTRATARLA EN CUALQUIERA DE NUESTRAS SUCURSALES. AGRADECEMOS SU PREFERENCIA Y LE REITERAMOS QUE NUESTRO MAYOR COMPROMISO ES GENERARLE CONFIANZA Y FORTALEZA FINANCIERA A TRAVES DE UN SERVICIO DE CALIDAD.

Advertencia: Incumplir sus obligaciones le puede generar comisiones.

El presente estado de cuenta no es un comprobante fiscal.

La fecha de corte coincide con la fecha de terminación del periodo que se señala en el presente estado de cuenta. Las operaciones efectuadas durante los días no laborales o después de la hora de corte de fin de día serán consideradas en nuestra contabilidad como realizadas en el siguiente día hábil bancario. Usted dispone de 90 días después de la fecha de corte para objetar la información contenida en su estado de cuenta, de no hacerlo se asumirá su conformidad al respecto.

Cuando no reciba su estado de cuenta durante los 20 días siguientes de la fecha de corte, y no haya dado instrucciones para que no se le envíe, favor de solicitarlo en su sucursal.

En el caso de avisos de modificaciones al contrato de adhesión, recuerde que, si así lo decide, tiene derecho a solicitar la cancelación de su cuenta dentro de los 30 días naturales posteriores a la notificación recibida, sin responsabilidad alguna a su cargo cubriendo, en su caso, los adeudos que se hayan generado a la fecha.

Línea Directa para su empresa:

Ciudad de México: (55) 5148 5640 | Monterrey: (81) 8156 9640 | Guadalajara: (33) 3669 9046 | Resto del país: 01 800 - DIRECTA (1471282) | Visita nuestra página: www.banorte.com

Banorte (Banca) S.A. Institución de Banca Múltiple Grupo Financiero Banorte, S.A. Nevoitán No. 2285, Calles Primavera C.P. 44155, Monterrey Nuevo León, C.P. 64019 (2019) (2019)

Aviso de privacidad

Podemos a su disposición el *Aviso de Privacidad* en www.banorte.com en el entendido de que su información será tratada con sujeción a los fines establecidos en el referido *Aviso de Privacidad*.

Consultas, Reclamaciones y Aclaraciones

Banco Mercantil del Norte S.A. Institución de Banca Múltiple, Grupo Financiero Banorte recibe las consultas, reclamaciones o aclaraciones, a través de su **Unidad Especializada de Atención a Usuarios (UNE)**, ubicada en *Av. Paseo de la Reforma 195 Piso 1, Colonia Cuauhtémoc, C.P. 06500, Delegación Cuauhtémoc, Ciudad de México, Correo electrónico: une@banorte.com, o al Teléfono: 01 800 627 2292* así como en cualquiera de sus sucursales. En el caso de no obtener una respuesta satisfactoria o en el caso de requerir consultar y/o comparar información sobre comisiones podrá acudir a la **Comisión Nacional para la Protección y Defensa de los Usuarios de Servicios Financieros** www.condusef.gob.mx con número telefónico de atención en la Ciudad de México **(55) 5340 0999** y desde el interior de la República el **01 800 999 8080**.

Referencia de Abreviaturas

ABO	Abono	COM	Comisión	EDO	Estado	D/B	Otro Banco
ATM	Cajero Automático	CONS	Consulta	I.S.R	Impuesto Sobre la Renta	PZO	Plazo
BTE	Banorte	CPA	Compra	I.V.A	Impuesto al Valor Agregado	R.F.C.	Registro Federal de Causantes
CAM	Cámara de compensación	CTA	Cuenta	INT	Interés (es)	REV	Reverso
CAP	Capital	DEP	Depósito	INTBC	Interbancaria	S.B.C	Saldo salvo Buen Cobro
CHEQ/CHQ	Cheque	DEV	Devolución	INV	Inversión	VEN	Ventanilla
CLABE	Clave Bancaria Estandarizada	DISP	Disposición/Dispersión	LIQ	Liquidación (Pago)		



Los productos anteriormente descritos se encuentran protegidos por el Instituto para la Protección del Ahorro Bancario (IPAB) hasta por un monto equivalente a 400,000 UDI por cliente, por institución. Lo anterior de conformidad con las disposiciones legales que regulan a dicho Instituto. Visita la página www.ipab.org.mx

Línea Directa para su empresa:


Ciudad de México: (55) 5140 5440 | Monterrey: (81) 8156 9640 | Guadalajara: (33) 3646 9640 | Resto del país: 01 800 - DIRECTA (3473282) | Visita nuestra página: www.banorte.com

UNIVERSIDAD TECNOLÓGICA DE CIUDAD ACUÑA

Conciliación de la cuenta Bancaria de cheques No. 0366805404 Banorte

Periodo del 1 al 30 de Junio 2019

Saldo según nuestros libros al 30-Junio-2019	\$	0.0
Mas: Importe de cheques expedidos no cobrados hasta el 30-junio -2019	\$	-
Menos: cargos del Banco no correspondidos por nosotros	\$	-
Menos: Cargos nuestros no correspondidos por el Banco	\$	-
Mas: Abonos del Banco no correspondidos por nosotros	\$	-
Saldo según Estado de Cuenta del Banco al 30-Junio-2019	\$	-


 Autoriza
 C.P. Alfonso Ruiz Manchaca
 Director

**INFORMACIÓN ADICIONAL
IX.- EL ACUSE DE RECEPCIÓN
CORRESPONDIENTE A LA CARGA DEL
INFORME DE AVANCE DE GESTIÓN
FINANCIERA DEL SEGUNDO TRIMESTRE
DEL AÑO 2019**

Ente Público: Universidad Tecnológica de Ciudad Acuna

Periodo: 2do Trimestre 2019

Tipo de Acuse: Normal

Fecha de recepción: 2019/07/26

Hora de recepción: 13:50:27

La Auditoría Superior del Estado de Coahuila, se da por enterada de la recepción de la información digital presentada por el ente público, por tal motivo no se le exime la responsabilidad de presentarla de forma impresa.

Informacion Requerida	Cumple/Incumple
1.1 Estado de Situación Financiera	✓
1.2 Estado de Actividades Trimestral	✓
1.15 Estado de Actividades Acumulado	✓
1.3 Estado de Variación en la Hacienda Pública	✓
1.4 Estado de Cambios en la Situación Financiera	✓
1.5 Estado de Flujos de Efectivo	✓
1.6 Estado Analítico del Activo	✓
1.7 Estado Analítico de la Deuda y Otros Pasivos	✓
1.8 Informe sobre Pasivos Contingentes	✓
1.9 Notas de Desglose a los Estados Financieros	✓
1.10 Notas de Memoria	✓
1.11 Notas de Gestión Administrativa a los Estados Financieros	✓
1.12 Balanza de Comprobación Trimestral	✓
1.16 Balanza de Comprobación Acumulada	✓
1.13 Dictamen de Auditoría Independiente	✓
2.1 Estado Analítico de Ingresos - CE	✓
2.2 Estado Analítico de Ingresos - CFF	✓
2.3 Estado Analítico de Ingresos - CRI	✓
2.4 Estado Analítico del Ejercicio del Presupuesto de Egresos - CA	✓
2.5 Estado Analítico del Ejercicio del Presupuesto de Egresos - CE	✓
2.6 Estado Analítico del Ejercicio del Presupuesto de Egresos - COG	✓

Información Requerida	Cumple/Incumple
2.7 Estado Analítico del Ejercicio del Presupuesto de Egresos - CFG	✓
2.8 Endeudamiento Neto	✓
2.9 Intereses de la Deuda	✓
2.10 Indicadores de Postura Fiscal (Flujo de Fondos)	✓
3.1 Gasto por Categoría Programática	✓
3.2 Programas y Proyectos de Inversión	✓
3.3 Indicadores de Resultados	✓
3.4 El cumplimiento de los objetivos proyectados en los programas	✓
3.5 Los Resultados de la Evaluación del Desempeño	✓
4.1 Relación de Bienes Muebles que componen su patrimonio	✓
4.2 Relación de Bienes Inmuebles que componen su patrimonio	✓
4.3 Reporte de Esquemas Bursátiles y Coberturas Financieras	✓
4.4 Formato del Ejercicio y Destino del Gasto Federalizado y Reintegros	✓
4.6 El IAGF en archivo digital en formato PDF	✓
4.7 Carátulas de Conciliaciones Bancarias	✓
5.1 Estado de Situación Financiera Detallado - LDF	✓
5.2 Informe Analítico de la Deuda Pública y Otros Pasivos - LDF	✓
5.3 Informe Analítico de Obligaciones Diferentes de Financiamientos - LDF	✓
5.4 Balance Presupuestario - LDF	✓
5.5 Estado Analítico de Ingresos Detallado - LDF	✓
5.6 Estado Analítico del Ejercicio del Presupuesto de Egresos Detallado - LDF COG	✓
5.7 Estado Analítico del Ejercicio del Presupuesto de Egresos Detallado - LDF CA	✓
5.8 Estado Analítico del Ejercicio del Presupuesto de Egresos Detallado - LDF CF	✓
5.9 Estado Analítico del Ejercicio del Presupuesto de Egresos Detallado - LDF CSPC	✓
5.10 Reporte de las acciones	✓



Información Requerida	Cumple/Incumple
5.11 Informar la fuente de los ingresos con la que se haya pagado el nuevo gasto	✓
5.12 La información relativa al cumplimiento de los convenios celebrados	✓



Cadena Original:

ID::3121;;Entidad::Universidad_Tecnologica_de_Ciudad_Acuna;;Estado::Envio_al_congreso;;
Tipo_de_Acuse::Normal;;Fecha_de_Generacion::2019-07-26_19:50:27.787763;;Fecha_Inicial:
:False;;Fecha_Final::False;;Notas::Envio_al_Congreso;;Reportes::116253---repcion_congre
so***116254---repcion_congreso***116255---repcion_congreso***116256---repcion_congre
so***116257---repcion_congreso***116258---repcion_congreso***116259---repcion_congre
so***116260---repcion_congreso***116261---repcion_congreso***116262---repcion_congre
so***116263---repcion_congreso***116264---repcion_congreso***116265---repcion_congre
so***116266---repcion_congreso***116267---repcion_congreso***116268---repcion_congre
so***116269---repcion_congreso***116270---repcion_congreso***116271---repcion_congre
so***116272---repcion_congreso***116273---repcion_congreso***116274---repcion_congre
so***116275---repcion_congreso***116276---repcion_congreso***116277---repcion_congre
so***116278---repcion_congreso***116279---repcion_congreso***116280---repcion_congre
so***116281---repcion_congreso***116282---repcion_congreso***116283---repcion_congre
so***116284---repcion_congreso***116285---repcion_congreso***116286---repcion_congre
so***116287---repcion_congreso***116288---repcion_congreso***116289---repcion_congre
so***116290---repcion_congreso***116291---repcion_congreso***116292---repcion_congre
so***116293---repcion_congreso***116294---repcion_congreso***116295---repcion_congre
so***116296---repcion_congreso***116297---repcion_congreso***116298---repcion_congre
so***116299---repcion_congreso***116300---repcion_congreso***



Sello Digital:

de73154f251700f90e49bc0f8e2b00e1c7a59ce948b62cf63d7cbbbf561e2b44b9fdb8acb17ec7cb07
33a23b50505b2b32c84a403910c0e68f3b1cfb8d7ad347

**INFORMACIÓN ADICIONAL
X.- EL ACUSE DE RECEPCIÓN
CORRESPONDIENTE A LOS
COMPROBANTES FISCALES DIGITALES
(CFDI) DEL SEGUNDO TRIMESTRE DE 2019.**

RFC: UTC170701J2A

Periodo: Abril - Junio 2019

Entidad: UNIVERSIDAD TECNOLÓGICA DE CIUDAD ACUÑA

Fecha de ultimo CFDI registrado: 14/07/2019

Folio: 20190000000617

En cumplimiento a lo dispuesto por las Reglas de presentación y contenido del informe de avance de gestión financiera correspondiente al periodo señalado en el presente documento, esta Auditoría Superior tiene por recibida la información correspondiente a los archivos electrónicos de los Comprobantes Fiscales Digitales por Internet (CFDI), proporcionados a través de la presente herramienta.

No obstante, el presente acuse no avala la veracidad de la información contenida en los CFDI registrados, así como las operaciones en ellos consignadas.

Generado por:
Genaro Castellanos Ortega

Expedido por:
Portal para el Registro de CFDI de la ASEC

Documento procesado el día 14/07/2019



**V. INFORMACIÓN DERIVADA DE LA
LEY DE DISCIPLINA FINANCIERA
DE LAS ENTIDADES FEDERATIVAS
Y LOS MUNICIPIOS**

I.- ESTADO DE SITUACIÓN FINANCIERA DETALLADO - LDF

Concepto (a)	31 de junio de 2018 (a)	31 de diciembre de 2018 (a)	Concepto (b)	30 de junio de 2018 (b)	31 de diciembre de 2018 (b)
ACTIVO			PASIVO		
Activo Circulante			Activo Circulante		
a. Efectivo y Equivalentes (a1+a2+a3+a4+a5)	2,582,570.00	2,218,886.00	a. Cuentas por Pagar a Corto Plazo (a1+a2+a3+a4+a5+a6)	170,508.00	287,407.00
a1) Efectivo	0.00	0.00	a1) Beneficios Personales por Pagar a Corto Plazo	0.00	0.00
a2) Bancos y Bancos	2,484,890.00	2,218,886.00	a2) Provisiones por Pagar a Corto Plazo	2,901.00	0.00
a3) Bancos de Depósitos y Otros	0.00	0.00	a3) Contratos por Obras Públicas por Pagar a Corto Plazo	0.00	0.00
a4) Inversiones Temporales (Hasta 3 meses)	0.00	0.00	a4) Participaciones y Aportaciones por Pagar a Corto Plazo	0.00	0.00
a5) Fondos con Menor Riesgo	0.00	0.00	a5) Transferencias Obligadas por Pagar a Corto Plazo	0.00	0.00
a6) Depósitos de Fondos de Tesorería en Garantía y/o Administrados	108,680.00	0.00	a6) Intereses, Comisiones y Otros Gastos de la Deuda Pública por Pagar a Corto Plazo	0.00	0.00
a7) Otros Efectivos y Equivalentes	0.00	0.00	a7) Retenciones y Contribuciones por Pagar a Corto Plazo	97,607.00	207,407.00
b. Deudas a Recibir Efectivo o Equivalentes (b1+b2+b3+b4+b5+b6+b7)	1,515.00	8,365.00	a8) Devoluciones de la Ley de Ingresos por Pagar a Corto Plazo	0.00	0.00
b1) Inversiones Financieras de Corto Plazo	0.00	0.00	a9) Otros Cuentas por Pagar a Corto Plazo	0.00	0.00
b2) Cuentas por Cobrar a Corto Plazo	0.00	0.00	a10) Documentos por Pagar a Corto Plazo (b1+b2+b3)	0.00	0.00
b3) Cuentas Diversas por Cobrar a Corto Plazo	0.00	0.00	b1) Documentos Comerciales por Pagar a Corto Plazo	0.00	0.00
b4) Ingresos por Recaudar a Corto Plazo	0.00	0.00	b2) Documentos con Contratos por Obras Públicas por Pagar a Corto Plazo	0.00	0.00
b5) Deudas por Anticipos de la Tesorería a Corto Plazo	0.00	0.00	b3) Otros Documentos por Pagar a Corto Plazo	0.00	0.00
b6) Preteritos Obligados a Corto Plazo	0.00	0.00	a. Pasivos a Corto Plazo de la Deuda Pública (a1+a2)	0.00	0.00
b7) Otros Derechos a Recibir Efectivo o Equivalentes a Corto Plazo	1,515.00	8,365.00	a1) Pasivos a Corto Plazo de la Deuda Pública	0.00	0.00
c. Derechos a Recibir Bienes o Servicios (c1+c2+c3+c4+c5)	0.00	0.00	a2) Pasivos a Corto Plazo de Arrendamiento Financiero	0.00	0.00
c1) Anticipo a Proveedores por Adquisición de Bienes y Prestación de Servicios a Corto Plazo	0.00	0.00	a. Tributos y Valores a Corto Plazo	0.00	0.00
c2) Anticipo a Proveedores por Adquisición de Bienes Inmuebles y Muebles a Corto Plazo	0.00	0.00	a. Pasivos Diferidos a Corto Plazo (a1+a2+a3)	0.00	0.00
c3) Anticipo a Proveedores por Adquisición de Bienes Intangibles a Corto Plazo	0.00	0.00	a1) Ingresos Cobrados por Adelantado a Corto Plazo	0.00	0.00
c4) Anticipo a Contratistas por Obras Públicas a Corto Plazo	0.00	0.00	a2) Intereses Cobrados por Adelantado a Corto Plazo	0.00	0.00
c5) Otros Derechos a Recibir Bienes o Servicios a Corto Plazo	0.00	0.00	a3) Otros Pasivos Diferidos a Corto Plazo	0.00	0.00
d. Inventarios (d1+d2+d3+d4)	0.00	0.00	b. Fondos y Bienes de Tesorería en Garantía y/o Administrados a Corto Plazo (b1+b2+b3+b4+b5)	0.00	0.00
d1) Inventario de Mercaderías para Venta	0.00	0.00	b1) Fondos en Garantía a Corto Plazo	0.00	0.00
d2) Inventario de Mercaderías Terminadas	0.00	0.00	b2) Fondos en Administración a Corto Plazo	0.00	0.00
d3) Inventario de Mercaderías en Proceso de Elaboración	0.00	0.00	b3) Fondos Contingentes a Corto Plazo	0.00	0.00
d4) Inventario de Materias Primas, Materiales y Suministros para Producción	0.00	0.00	b4) Fondo de Plazamientos, Mercaderías y Contratos Analógicos a Corto Plazo	0.00	0.00
e. Bienes en Tránsito	0.00	0.00	b5) Otros Fondos de Tesorería en Garantía y/o Administración a Corto Plazo	0.00	0.00
f. Mineras	0.00	0.00	b. Valores y Bienes en Garantía a Corto Plazo	0.00	0.00
g. Evaluación por Pérdida o Desvalor de Activo Circulante (g1+g2)	0.00	0.00	g. Provisiones a Corto Plazo (g1+g2+g3)	306,891.00	127,369.00
g1) Evaluaciones para Cuentas Inadecuadas por Deudas a Recibir Efectivo o Equivalentes	0.00	0.00	g1) Provisión para Demandas y Juicios a Corto Plazo	0.00	0.00
g2) Evaluación por Devaluación de Inversiones	0.00	0.00	g2) Provisión para Contingencias a Corto Plazo	0.00	0.00
g. Otros Activos Circulantes (g3+g4+g5+g6)	0.00	0.00	g3) Otros Provisiones a Corto Plazo	306,891.00	127,369.00
g3) Valores en Garantía	0.00	0.00	g4) Otros Pasivos a Corto Plazo (b1+b2+b3)	0.00	0.00
g4) Interés en Garantía (excepto depósitos de fondos)	0.00	0.00	g5) Ingresos por Clasificar	0.00	0.00
g5) Bienes Derivados de Embargos, Quiebras, Asignaciones y Gastos en Pago	0.00	0.00	g6) Recaudación por Participar	0.00	0.00
g6) Asignación con Fondos de Termino	0.00	0.00	g7) Otros Pasivos Circulantes	0.00	0.00
MA. Total de Activos Circulantes (MA = a + b + c + d + e + f + g)	3,098,091.00	2,227,251.00	MA. Total de Pasivos Circulantes (MA = a + b + c + d + e + f + g + h)	577,491.00	244,806.00
Activo No Circulante			Pasivo No Circulante		
a. Inversiones Financieras a Largo Plazo	0.00	0.00	a. Cuentas por Pagar a Largo Plazo	0.00	0.00
b. Derechos a Recibir Efectivo o Equivalentes a Largo Plazo	0.00	0.00	b. Documentos por Pagar a Largo Plazo	0.00	0.00
c. Bienes Inmuebles, Infraestructura y Construcciones en Proceso	0.00	0.00	c. Deuda Pública a Largo Plazo	0.00	0.00
d. Bienes Intangibles	1,728,180.00	1,807,802.00	d. Pasivos Diferidos a Largo Plazo	0.00	0.00
e. Activos Intangibles	0.00	0.00	e. Fondos y Bienes de Tesorería en Garantía y/o Administración a Largo Plazo	0.00	0.00
f. Depreciación, Deterioro y Amortización Acumulada de Bienes	-204,873.00	-204,873.00	f. Provisiones a Largo Plazo	0.00	0.00
g. Activos Diferidos	0.00	0.00			
h. Evaluación por Pérdida o Desvalor de Activo no Circulante	-0.00	0.00	MB. Total de Pasivos No Circulantes (MB = a + b + c + d + e + f)	0.00	0.00
i. Otros Activos no Circulantes	0.00	0.00			
MB. Total de Activos No Circulantes (MB = a + b + c + d + e + f + g + h + i)	1,523,307.00	1,602,929.00	MC. Total del Pasivo (MC = MA + MB)	577,491.00	244,806.00
MC. Total del Activo (MC = MA + MB)	4,621,398.00	3,830,180.00	RACENDA PÚBLICA/PATRIMONIO		
			RA. Hacienda Pública/Patrimonio Contribuido (RA = a + b + c)	0.00	0.00
			a. Aportaciones	0.00	0.00
			b. Donaciones de Capital	0.00	0.00
			c. Actualización de la Hacienda Pública/Patrimonio	0.00	0.00
			RB. Hacienda Pública/Patrimonio Generado (RB = a + b + c + d + e)	3,381,997.00	3,281,461.00
			a. Resultados del Ejercicio (Antero/Desafecto)	393,443.00	-125,229.00
			b. Resultados de Ejercicios Anteriores	3,068,665.00	3,484,196.00
			c. Reservas	0.00	0.00
			d. Reservas	0.00	0.00
			e. Reclaficaciones de Resultados de Ejercicios Anteriores	-2,075,408.00	-2,075,408.00
			RC. Efectos e Inversiones en la Actualización de la Hacienda Pública/Patrimonio (RC = a + b)	0.00	0.00
			a. Resultado por Diferencia Monetaria	0.00	0.00
			b. Resultado por Tenencia de Activos no Monetarios	0.00	0.00
			RD. Total Hacienda Pública/Patrimonio (RD = RA + RB + RC)	3,381,997.00	3,281,461.00
			RE. Total del Pasivo (Hacienda Pública/Patrimonio) (RE = MC + RD)	4,113,491.00	3,830,180.00

"Yo, abajo de mi firma, declaro que los Estados Financieros y sus notas, son razonablemente correctos y veraces en todos sus aspectos."

II.- INFORME ANALÍTICO DE LA DEUDA PÚBLICA Y OTROS PASIVOS - LDF

Denominación de la Deuda Pública y Otros Pasivos (c)	Saldo al 31 de diciembre de 2018 (d)	Disposiciones del Periodo (e)	Amortizaciones del Periodo (f)	Revaluaciones, Reclasificaciones y Otros Ajustes (g)	Saldo Final del Periodo (h) (d+e-f+g)	Pago de Intereses del Periodo (i)	Pago de Comisiones y demás costos asociados durante el Periodo (j)
1. Deuda Pública (1=A+B)	0.00	0.00	0.00	0.00	0.00	0.00	0.00
A. Corto Plazo (A=a1+a2+a3)	0.00	0.00	0.00	0.00	0.00	0.00	0.00
a1) Instituciones de Crédito	0.00	0.00	0.00	0.00	0.00	0.00	0.00
a2) Títulos y Valores	0.00	0.00	0.00	0.00	0.00	0.00	0.00
a3) Arrendamientos Financieros	0.00	0.00	0.00	0.00	0.00	0.00	0.00
B. Largo Plazo (B=b1+b2+b3)	0.00	0.00	0.00	0.00	0.00	0.00	0.00
b1) Instituciones de Crédito	0.00	0.00	0.00	0.00	0.00	0.00	0.00
b2) Títulos y Valores	0.00	0.00	0.00	0.00	0.00	0.00	0.00
b3) Arrendamientos Financieros	0.00	0.00	0.00	0.00	0.00	0.00	0.00
2. Otros Pasivos	344,995.00	0.00	0.00	0.00	0.00	527,481.00	0.00
3. Total de la Deuda Pública y Otros Pasivos (3=1+2)	344,995.00	0.00	0.00	0.00	0.00	527,481.00	0.00
4. Deuda Contingente 1 (Informativo)	0.00	0.00	0.00	0.00	0.00	0.00	0.00
A. Deuda Contingente 1	0.00	0.00	0.00	0.00	0.00	0.00	0.00
B. Deuda Contingente 2	0.00	0.00	0.00	0.00	0.00	0.00	0.00
C. Deuda Contingente XX	0.00	0.00	0.00	0.00	0.00	0.00	0.00
5. Valor de Instrumentos Bono Cupón Cero 2 (Informativo)	0.00	0.00	0.00	0.00	0.00	0.00	0.00
A. Instrumento Bono Cupón Cero 1	0.00	0.00	0.00	0.00	0.00	0.00	0.00
B. Instrumento Bono Cupón Cero 2	0.00	0.00	0.00	0.00	0.00	0.00	0.00
C. Instrumento Bono Cupón Cero XX	0.00	0.00	0.00	0.00	0.00	0.00	0.00


Obligaciones a Corto Plazo (k)	Monto Contratado (l)	Plazo Pactado (m)	Tasa de Interés (n)	Comisiones y Costos Relacionados (o)	Tasa Efectiva (p)
6. Obligaciones a Corto Plazo (Informativo)	0.00		0.00%	0.00	0.00%
A. Crédito 1	0.00		0.00%	0.00	0.00%
B. Crédito 2	0.00		0.00%	0.00	0.00%
C. Crédito XX	0.00		0.00%	0.00	0.00%

"Bajo protesta de decir verdad declaramos que los Estados Financieros y sus notas, son razonablemente correctas y son responsabilidad del emisor"

ING. LUIS MANUEL NAVARRO CALINDO
RECTOR


C.P. ALFONSO ARIEL BANCHACA
CONTADOR GENERAL

III.- INFORME ANALÍTICO DE OBLIGACIONES DIFERENTES DE FINANCIAMIENTOS – LDF

 Universidad Tecnológica de Ciudad Acuña Informe Analítico de Obligaciones Diferentes de Financiamiento - LPF Del 01 de enero al 30 de junio de 2019 (H) (PES/05)										
Denominación de las Obligaciones Diferentes de Financiamiento (c)	Fecha del Contrato (d)	Fecha de inicio de operación del proyecto (e)	Fecha de vencimiento (f)	Monto de la inversión pactado (g)	Tasa pactada (%)	Monto prometido mensual del pago de la contraprestación (h)	Monto prometido mensual del pago de la contraprestación (i) correspondiente al pago de inversión (j)	Monto pagado de la inversión al 30 de junio de 2019 (k)	Monto pagado de la inversión actualizado al 30 de junio de 2019 (l)	Saldo pendiente por pagar de la inversión al 30 de junio de 2019 (m = g - l)
A. Asociaciones Públicas Privadas (APPs) (a-e+y-z)				0.00		0.00	0.00	0.00	0.00	0.00
a) APP 1				0.00		0.00	0.00	0.00	0.00	0.00
b) APP 2				0.00		0.00	0.00	0.00	0.00	0.00
c) APP 3				0.00		0.00	0.00	0.00	0.00	0.00
d) APP XX				0.00		0.00	0.00	0.00	0.00	0.00
B. Otros Instrumentos (B-e+y-z)				0.00		0.00	0.00	0.00	0.00	0.00
a) Otro Instrumento 1				0.00		0.00	0.00	0.00	0.00	0.00
b) Otro Instrumento 2				0.00		0.00	0.00	0.00	0.00	0.00
c) Otro Instrumento 3				0.00		0.00	0.00	0.00	0.00	0.00
d) Otro Instrumento XX				0.00		0.00	0.00	0.00	0.00	0.00
C. Total de Obligaciones Diferentes de Financiamiento (C-a-z)				0.00		0.00	0.00	0.00	0.00	0.00

Sujeto protesta de descargo de responsabilidad que los Estados, Fedatarios y sus datos, son razonablemente correctos y son responsabilidad del emisor


ING. LUIS MANUEL NAVARRO GALINDO
 RECTOR


C.P. ALFONSO ARREOLA TREVIÑO
 CONTADOR PÚBLICO

IV.- BALANCE PRESUPUESTARIO - LDF

Universidad Tecnológica de Ciudad Acuña

Balance Presupuestario - LDF

Del 01 de enero al 30 de junio de 2019 (b)

(PESOS)

Gobierno
del Estado

Coahuila

Concepto (c)	Estimado/ Aprobado (d)	Devengado	Recaudado/ Pagado
A. Ingresos Totales (A = A1+A2+A3)	15,011,051.00	4,451,379.00	4,451,379.00
A1. Ingresos de Libre Disposición	0.00	183,100.00	183,100.00
A2. Transferencias Federales Etiquetadas	15,011,051.00	4,268,279.00	4,268,279.00
A3. Financiamiento Neto	0.00	0.00	0.00
B. Egresos Presupuestarios¹ (B = B1+B2)	8,918,291.00	4,267,219.00	4,264,257.00
B1. Gasto No Etiquetado (sin incluir Amortización de la Deuda Pública)	8,918,291.00	4,267,219.00	4,264,257.00
B2. Gasto Etiquetado (sin incluir Amortización de la Deuda Pública)	0.00	0.00	0.00
C. Remanentes del Ejercicio Anterior (C = C1 + C2)	0.00	0.00	0.00
C1. Remanentes de Ingresos de Libre Disposición aplicados en el periodo	0.00	0.00	0.00
C2. Remanentes de Transferencias Federales Etiquetadas aplicados en el periodo	0.00	0.00	0.00
I. Balance Presupuestario (I = A - B + C)	6,092,760.00	184,160.00	187,122.00
II. Balance Presupuestario sin Financiamiento Neto (II = I - A3)	6,092,760.00	184,160.00	187,122.00
III. Balance Presupuestario sin Financiamiento Neto y sin Remanentes del Ejercicio Anterior (III= II - C)	6,092,760.00	184,160.00	187,122.00

Concepto	Aprobado	Devengado	Pagado
E. Intereses, Comisiones y Gastos de la Deuda (E = E1+E2)	0.00	0.00	0.00
E1. Intereses, Comisiones y Gastos de la Deuda con Gasto No Etiquetado	0.00	0.00	0.00
E2. Intereses, Comisiones y Gastos de la Deuda con Gasto Etiquetado	0.00	0.00	0.00
IV. Balance Primario (IV = III + E)	6,092,760.00	184,160.00	187,122.00

Concepto	Estimado/ Aprobado	Devengado	Recaudado/ Pagado
F. Financiamiento (F = F1 + F2)	0.00	0.00	0.00
F1. Financiamiento con Fuente de Pago de Ingresos de Libre Disposición	0.00	0.00	0.00
F2. Financiamiento con Fuente de Pago de Transferencias Federales Etiquetadas	0.00	0.00	0.00
G. Amortización de la Deuda (G = G1 + G2)	0.00	0.00	0.00
G1. Amortización de la Deuda Pública con Gasto No Etiquetado	0.00	0.00	0.00
G2. Amortización de la Deuda Pública con Gasto Etiquetado	0.00	0.00	0.00
A3. Financiamiento Neto (A3 = F - G)	0.00	0.00	0.00

Concepto	Estimado/ Aprobado	Devengado	Recaudado/ Pagado
A1. Ingresos de Libre Disposición	0.00	183,100.00	183,100.00
A3.1 Financiamiento Neto con Fuente de Pago de Ingresos de Libre Disposición (A3.1 = F1 - G1)	0.00	0.00	0.00
F1. Financiamiento con Fuente de Pago de Ingresos de Libre Disposición	0.00	0.00	0.00
G1. Amortización de la Deuda Pública con Gasto No Etiquetado	0.00	0.00	0.00
B1. Gasto No Etiquetado (sin incluir Amortización de la Deuda Pública)	8,918,291.00	4,267,219.00	4,264,257.00
C1. Remanentes de Ingresos de Libre Disposición aplicados en el periodo	0.00	0.00	0.00
V. Balance Presupuestario de Recursos Disponibles (V = A1 + A3.1 - B1 + C1)	-8,918,291.00	-4,084,119.00	-4,081,157.00
VI. Balance Presupuestario de Recursos Disponibles sin Financiamiento Neto (VI = V - A3.1)	-8,918,291.00	-4,084,119.00	-4,081,157.00

Concepto	Estimado/ Aprobado	Devengado	Recaudado/ Pagado
A2. Transferencias Federales Etiquetadas	15,011,051.00	4,268,279.00	4,268,279.00

A3.2 Financiamiento Neto con Fuente de Pago de Transferencias Federales Etiquetadas (A3.2 = F2 - G2)	0.00	0.00	0.00
F2. Financiamiento con Fuente de Pago de Transferencias Federales Etiquetadas	0.00	0.00	0.00
G2. Amortización de la Deuda Pública con Gasto Etiquetado	0.00	0.00	0.00
B2. Gasto Etiquetado (sin incluir Amortización de la Deuda Pública)	0.00	0.00	0.00
C2. Remanentes de Transferencias Federales Etiquetadas aplicados en el periodo	0.00	0.00	0.00
VII. Balance Presupuestario de Recursos Etiquetados (VII = A2 + A3.2 - B2 + C2)	15,011,051.00	4,266,279.00	4,266,279.00
VIII. Balance Presupuestario de Recursos Etiquetados sin Financiamiento Neto (VIII = VII - A3.2)	15,011,051.00	4,266,279.00	4,266,279.00

"Bajo protesta de decir verdad declaramos que los Estados Financieros y sus notas, son razonablemente correctos y son responsabilidad del emisor"

ING. LUIS MANUEL NAVARRO GALINDO
RECTOR

C.P. ALFONSO AVILA MENCHACA
CONTADOR GENERAL

V.- ESTADO ANALÍTICO DE INGRESOS DETALLADO - LDF



Universidad Tecnológica de Ciudad Acuña

Estado Analítico de Ingresos Detallado - LDF

Del 01 de enero al 30 de junio de 2019 (6)

(PESOS)



Concepto (c)	Ingreso					Diferencia (e)
	Estimado (d)	Ampliaciones (Reducciones)	Modificada	Devoluente	Resultado	
Ingresos de Libre Disposición						
A. Impuestos	0.00	0.00	0.00	0.00	0.00	0.00
B. Cotas y Aportaciones de Seguridad Social	0.00	0.00	0.00	0.00	0.00	0.00
C. Contribuciones de Mejoras	0.00	0.00	0.00	0.00	0.00	0.00
D. Derechos	0.00	0.00	0.00	0.00	0.00	0.00
E. Productos	0.00	0.00	0.00	0.00	0.00	0.00
F. Aprovechamientos	0.00	0.00	0.00	0.00	0.00	0.00
G. Ingresos por Venta de Bienes y Prestación de Servicios	0.00	183,100.00	183,100.00	183,100.00	183,100.00	183,100.00
H. Participaciones	0.00	0.00	0.00	0.00	0.00	0.00
(H)=(H1)+H2+H3+H4+H5+H6+H7+H8+H9+H10+H11						
H1) Fondo General de Participaciones	0.00	0.00	0.00	0.00	0.00	0.00
H2) Fondo de Fomento Municipal	0.00	0.00	0.00	0.00	0.00	0.00
H3) Fondo de Fiscalización y Recaudación	0.00	0.00	0.00	0.00	0.00	0.00
H4) Fondo de Compensación	0.00	0.00	0.00	0.00	0.00	0.00
H5) Fondo de Extracción de Hidrocarburos	0.00	0.00	0.00	0.00	0.00	0.00
H6) Impuesto Especial Sobre Producción y Servicios	0.00	0.00	0.00	0.00	0.00	0.00
H7) 0.136% de la Recaudación Federal Participable	0.00	0.00	0.00	0.00	0.00	0.00
H8) 3.17% Sobre Extracción de Petróleo	0.00	0.00	0.00	0.00	0.00	0.00
H9) Gasolinas y Diesel	0.00	0.00	0.00	0.00	0.00	0.00
H10) Fondo del Impuesto Sobre la Renta	0.00	0.00	0.00	0.00	0.00	0.00
H11) Fondo de Estabilización de los Ingresos de las Entidades Federativas	0.00	0.00	0.00	0.00	0.00	0.00
I. Incentivos Derivados de la Colaboración Fiscal (I)=(I1)+(I2)+(I3)+(I4)+(I5)	0.00	0.00	0.00	0.00	0.00	0.00
I1) Tenencia o Uso de Vehículos	0.00	0.00	0.00	0.00	0.00	0.00
I2) Fondo de Compensación ISAN	0.00	0.00	0.00	0.00	0.00	0.00
I3) Impuesto Sobre Automóviles Nuevos	0.00	0.00	0.00	0.00	0.00	0.00
I4) Fondo de Compensación de Repesas-Intermedias	0.00	0.00	0.00	0.00	0.00	0.00
I5) Otros Incentivos Económicos	0.00	0.00	0.00	0.00	0.00	0.00
J. Transferencias y Asignaciones	0.00	0.00	0.00	0.00	0.00	0.00
K. Convenios	0.00	0.00	0.00	0.00	0.00	0.00
K1) Otros Convenios y Subsidios	0.00	0.00	0.00	0.00	0.00	0.00
L. Otros Ingresos de Libre Disposición (L)=(L1)+(L2)	0.00	0.00	0.00	0.00	0.00	0.00
L1) Participaciones en Ingresos Locales	0.00	0.00	0.00	0.00	0.00	0.00
L2) Otros Ingresos de Libre Disposición	0.00	0.00	0.00	0.00	0.00	0.00
I. Total de Ingresos de Libre Disposición (H)+(A)+(B)+(C)+(D)+(E)+(F)+(G)+(H)+(I)+(J)+(K)+(L)	0.00	183,100.00	183,100.00	183,100.00	183,100.00	183,100.00
Ingreso Excedente de Ingresos de Libre Disposición:	0.00	0.00	0.00	0.00	0.00	0.00
Transferencias Federales Etiquetadas						
A. Aportaciones (A)=(A1)+(A2)+(A3)+(A4)+(A5)+(A6)+(A7)+(A8)	0.00	0.00	0.00	0.00	0.00	0.00
A1) Fondo de Aportaciones para la Educación y Gasto Operativo	0.00	0.00	0.00	0.00	0.00	0.00
A2) Fondo de Aportaciones para los Servicios de Salud	0.00	0.00	0.00	0.00	0.00	0.00
A3) Fondo de Aportaciones para la Infraestructura Social	0.00	0.00	0.00	0.00	0.00	0.00
A4) Fondo de Aportaciones para el Fortalecimiento de los Municipios y de las Demarcaciones Territoriales del Distrito Federal	0.00	0.00	0.00	0.00	0.00	0.00
A5) Fondo de Aportaciones Múltiples	0.00	0.00	0.00	0.00	0.00	0.00
A6) Fondo de Aportaciones para la Educación Tecnológica y de Adultos	0.00	0.00	0.00	0.00	0.00	0.00
A7) Fondo de Aportaciones para la Seguridad Pública de los Estados y del Distrito Federal	0.00	0.00	0.00	0.00	0.00	0.00
A8) Fondo de Aportaciones para el Fortalecimiento de las Entidades Federativas	0.00	0.00	0.00	0.00	0.00	0.00
B. Convenios (B)=(B1)+(B2)+(B3)+(B4)	15,011,851.00	0.00	15,011,851.00	4,268,279.00	4,268,279.00	-10,742,772.00
B1) Convenios de Protección Social en Salud	0.00	0.00	0.00	0.00	0.00	0.00
B2) Convenios de Descentralización	0.00	0.00	0.00	0.00	0.00	0.00
B3) Convenios de Reasignación	0.00	0.00	0.00	0.00	0.00	0.00
B4) Otros Convenios y Subsidios	15,011,851.00	0.00	15,011,851.00	4,268,279.00	4,268,279.00	-10,742,772.00
C. Fondos Diferidos de Aportaciones (C)=(C1)+(C2)	0.00	0.00	0.00	0.00	0.00	0.00
C1) Fondo para Entidades Federativas y Municipios Productores de Hidrocarburos	0.00	0.00	0.00	0.00	0.00	0.00
C2) Fondo Minero	0.00	0.00	0.00	0.00	0.00	0.00
D. Transferencias, Asignaciones, Subsidios y Subveniones, y Pensiones y Jubilaciones	0.00	0.00	0.00	0.00	0.00	0.00
E. Otras Transferencias Federales Etiquetadas	0.00	0.00	0.00	0.00	0.00	0.00
I. Total de Transferencias Federales Etiquetadas (I) = A + B + C + D + E	15,011,851.00	0.00	15,011,851.00	4,268,279.00	4,268,279.00	-10,742,772.00
II. Ingresos Derivados de Financiamientos (II) = A)	0.00	0.00	0.00	0.00	0.00	0.00
A. Ingresos Derivados de Financiamientos	0.00	0.00	0.00	0.00	0.00	0.00
IV. Total de Ingresos (IV) = I + II + III	15,011,851.00	183,100.00	15,194,951.00	4,451,379.00	4,451,379.00	-10,559,672.00
Datos Informativos:						

1. Ingresos Derivados de Financiamientos con Fuente de Pago de Ingresos de Libre Disposición	0.00	0.00	0.00	0.00	0.00	0.00
2. Ingresos Derivados de Financiamientos con Fuente de Pago de Transferencias Federales Etiquetadas	0.00	0.00	0.00	0.00	0.00	0.00
3. Ingresos Derivados de Financiamientos (3 = 1 + 2)	0.00	0.00	0.00	0.00	0.00	0.00

"Bajo protesta de decir verdad declaramos que los Estados Financieros y sus notas, son razonablemente correctos y son responsabilidad del emisor"

ING. LUIS MANUEL NAVARRO GALIMDO
RECTOR

C.P. ALFONSO JAVIER MENCHACA
CONTADOR GENERAL

VI.- ESTADO ANALÍTICO DEL EJERCICIO DEL PRESUPUESTO DE EGRESOS DETALLADO POR CLASIFICACIÓN POR OBJETO DEL GASTO - LDF

a2) Remuneraciones al Personal de Carácter Transitorio	0.00	0.00	0.00	0.00	0.00	0.00
a3) Remuneraciones Adicionales y Especiales	0.00	0.00	0.00	0.00	0.00	0.00
a4) Seguridad Social	0.00	0.00	0.00	0.00	0.00	0.00
a5) Otras Prestaciones Sociales y Económicas	0.00	0.00	0.00	0.00	0.00	0.00
a6) Provisiones	0.00	0.00	0.00	0.00	0.00	0.00
a7) Pago de Estímulos a Servidores Públicos	0.00	0.00	0.00	0.00	0.00	0.00
B. Materiales y Suministros (B=b1+b2+b3+b4+b5+b6+b7)	0.00	0.00	0.00	0.00	0.00	0.00
b1) Materiales de Administración, Existencia de Documentos y Artículos Oficiales	0.00	0.00	0.00	0.00	0.00	0.00
b2) Alimentos y Utensilios	0.00	0.00	0.00	0.00	0.00	0.00
b3) Materias Primas y Materiales de Producción y Comercialización	0.00	0.00	0.00	0.00	0.00	0.00
b4) Materiales y Artículos de Construcción y de Reparación	0.00	0.00	0.00	0.00	0.00	0.00
b5) Productos Químicos, Farmacéuticos y de Laboratorio	0.00	0.00	0.00	0.00	0.00	0.00
b6) Combustibles, Lubricantes y Aditivos	0.00	0.00	0.00	0.00	0.00	0.00
b7) Vestuario, Blancos, Puntadas de Protección y Artículos Deportivos	0.00	0.00	0.00	0.00	0.00	0.00
b8) Materiales y Suministros Para Seguridad	0.00	0.00	0.00	0.00	0.00	0.00
b9) Herramientas, Refacciones y Accesorios Menores	0.00	0.00	0.00	0.00	0.00	0.00
C. Servicios Generales (C=c1+c2+c3+c4+c5+c6+c7+c8+c9)	0.00	0.00	0.00	0.00	0.00	0.00
c1) Servicios Básicos	0.00	0.00	0.00	0.00	0.00	0.00
c2) Servicios de Arrendamiento	0.00	0.00	0.00	0.00	0.00	0.00
c3) Servicios Profesionales, Científicos, Técnicos y Otros Servicios	0.00	0.00	0.00	0.00	0.00	0.00
c4) Servicios Financieros, Bancarios y Comerciales	0.00	0.00	0.00	0.00	0.00	0.00
c5) Servicios de Instalación, Reparación, Mantenimiento y Conservación	0.00	0.00	0.00	0.00	0.00	0.00
c6) Servicios de Comunicación Social y Publicidad	0.00	0.00	0.00	0.00	0.00	0.00
c7) Servicios de Tránsito y Viáticos	0.00	0.00	0.00	0.00	0.00	0.00
c8) Servicios Oficiales	0.00	0.00	0.00	0.00	0.00	0.00
c9) Otros Servicios Generales	0.00	0.00	0.00	0.00	0.00	0.00
D. Transferencias, Asignaciones, Subsidios y Otras Ayudas	0.00	0.00	0.00	0.00	0.00	0.00
d1) Transferencias Internas y Asignaciones al Sector Público	0.00	0.00	0.00	0.00	0.00	0.00
d2) Transferencias al Resto del Sector Público	0.00	0.00	0.00	0.00	0.00	0.00
d3) Subsidios y Subvenciones	0.00	0.00	0.00	0.00	0.00	0.00
d4) Ayudas Sociales	0.00	0.00	0.00	0.00	0.00	0.00
d5) Pensiones y Jubilaciones	0.00	0.00	0.00	0.00	0.00	0.00
d6) Transferencias a Fideicomisos, Mandatos y Otros Análogos	0.00	0.00	0.00	0.00	0.00	0.00
d7) Transferencias a la Seguridad Social	0.00	0.00	0.00	0.00	0.00	0.00
d8) Donativos	0.00	0.00	0.00	0.00	0.00	0.00
d9) Transferencias al Externo	0.00	0.00	0.00	0.00	0.00	0.00
E. Bienes Muebles, Inmuebles e Intangibles (E=e1+e2+e3+e4+e5+e6+e7+e8+e9)	0.00	0.00	0.00	0.00	0.00	0.00
e1) Mobiliario y Equipo de Administración	0.00	0.00	0.00	0.00	0.00	0.00
e2) Mobiliario y Equipo Educativo y Recreativo	0.00	0.00	0.00	0.00	0.00	0.00
e3) Equipo e Instrumental Médico y de Laboratorio	0.00	0.00	0.00	0.00	0.00	0.00
e4) Vehículos y Equipo de Transporte	0.00	0.00	0.00	0.00	0.00	0.00
e5) Equipo de Defensa y Seguridad	0.00	0.00	0.00	0.00	0.00	0.00
e6) Máquinas, Otros Equipos y Herramientas	0.00	0.00	0.00	0.00	0.00	0.00
e7) Activos Biológicos	0.00	0.00	0.00	0.00	0.00	0.00
e8) Bienes Inmuebles	0.00	0.00	0.00	0.00	0.00	0.00
e9) Activos Intangibles	0.00	0.00	0.00	0.00	0.00	0.00
F. Inversión Pública (F=f1+f2+f3)	0.00	0.00	0.00	0.00	0.00	0.00
f1) Obra Pública en Bienes de Dominio Público	0.00	0.00	0.00	0.00	0.00	0.00
f2) Obra Pública en Bienes Propios	0.00	0.00	0.00	0.00	0.00	0.00
f3) Proyectos Productivos y Acciones de Fomento	0.00	0.00	0.00	0.00	0.00	0.00
G. Inversiones Financieras y Otras Provisiones (G=g1+g2+g3+g4+g5+g6+g7)	0.00	0.00	0.00	0.00	0.00	0.00
g1) Inversiones Para el Fomento de Actividades Productivas	0.00	0.00	0.00	0.00	0.00	0.00
g2) Acciones y Participaciones de Capital	0.00	0.00	0.00	0.00	0.00	0.00
g3) Compra de Títulos y Valores	0.00	0.00	0.00	0.00	0.00	0.00
g4) Concesión de Préstamos	0.00	0.00	0.00	0.00	0.00	0.00
g5) Inversiones en Fideicomisos, Mandatos y Otros Análogos	0.00	0.00	0.00	0.00	0.00	0.00
Fideicomisos de Desastres Naturales (Informativo)	0.00	0.00	0.00	0.00	0.00	0.00
g6) Otras Inversiones Financieras	0.00	0.00	0.00	0.00	0.00	0.00
g7) Provisiones para Contingencias y Otras Ergoneces Especiales	0.00	0.00	0.00	0.00	0.00	0.00
H. Participaciones y Aportaciones (H=h1+h2+h3)	0.00	0.00	0.00	0.00	0.00	0.00
h1) Participaciones	0.00	0.00	0.00	0.00	0.00	0.00
h2) Aportaciones	0.00	0.00	0.00	0.00	0.00	0.00
h3) Convenios	0.00	0.00	0.00	0.00	0.00	0.00
I. Deuda Pública (I=i1+i2+i3+i4+i5+i6+i7)	0.00	0.00	0.00	0.00	0.00	0.00
i1) Amortización de la Deuda Pública	0.00	0.00	0.00	0.00	0.00	0.00
i2) Intereses de la Deuda Pública	0.00	0.00	0.00	0.00	0.00	0.00
i3) Concesiones de la Deuda Pública	0.00	0.00	0.00	0.00	0.00	0.00
i4) Gastos de la Deuda Pública	0.00	0.00	0.00	0.00	0.00	0.00
i5) Costo por Coberturas	0.00	0.00	0.00	0.00	0.00	0.00
i6) Apoyos Financieros	0.00	0.00	0.00	0.00	0.00	0.00
i7) Adeudos de Ejercicios Fiscales Anteriores (ADEFAS)	0.00	0.00	0.00	0.00	0.00	0.00
El Total de Egresos (E1 + I + E)	8,918,291.00	0.00	8,918,291.00	4,267,216.94	4,264,257.43	4,851,372.35

"Bajo protesta de decir verdad declaro que los Estados Financieros y sus notas, son razonablemente correctos y son responsabilidad del emisor"


ING. LUIS MANUEL NAVARRO GALINDO
RECTOR

C.P. ALFONSO VILLAMENCHACA
CONTADOR GENERAL

VII.- ESTADO ANALÍTICO DEL EJERCICIO DEL PRESUPUESTO DE EGRESOS DETALLADO POR CLASIFICACIÓN ADMINISTRATIVA - LDF



Universidad Tecnológica de Ciudad Acuña
 Estado Analítico del Ejercicio del Presupuesto de Egresos Detallado - LDF
 Clasificación Administrativa
 Del 01 de enero al 30 de junio de 2019 (b)
 (PESOS)



Concepto (c)	Egresos					Subejercicio (w)
	Aprobado (d)	Ampliaciones (Reducciones)	Modificado	Devengado	Pagado	
I. Gasto No Etiquetado (I=A+B+C+D+E+F+G+H)	8,918,291.00	0.00	8,918,291.00	4,267,219.00	4,264,257.00	4,651,072.00
RECTORIA	8,918,291.00	0.00	8,918,291.00	4,267,219.00	4,264,257.00	4,651,072.00
	0.00	0.00	0.00	0.00	0.00	0.00
	0.00	0.00	0.00	0.00	0.00	0.00
	0.00	0.00	0.00	0.00	0.00	0.00
	0.00	0.00	0.00	0.00	0.00	0.00
	0.00	0.00	0.00	0.00	0.00	0.00
	0.00	0.00	0.00	0.00	0.00	0.00
	0.00	0.00	0.00	0.00	0.00	0.00
II. Gasto Etiquetado (II=A+B+C+D+E+F+G+H)	0.00	0.00	0.00	0.00	0.00	0.00
RECTORIA	0.00	0.00	0.00	0.00	0.00	0.00
	0.00	0.00	0.00	0.00	0.00	0.00
	0.00	0.00	0.00	0.00	0.00	0.00
	0.00	0.00	0.00	0.00	0.00	0.00
	0.00	0.00	0.00	0.00	0.00	0.00
	0.00	0.00	0.00	0.00	0.00	0.00
	0.00	0.00	0.00	0.00	0.00	0.00
III. Total de Egresos (III = I + II)	8,918,291.00	0.00	8,918,291.00	4,267,219.00	4,264,257.00	4,651,072.00

"Bajo protesta de decir verdad declaramos que los Estados Financieros y sus notas, son razonablemente correctos y son responsabilidad del emisor"

ING. LUIS MANUEL NAVARRO SALCIDO
 REDTOR

C.P. ALFONSO AVILA MENCHACA
 CONTADOR GENERAL

VIII.- ESTADO ANALÍTICO DEL EJERCICIO DEL PRESUPUESTO DE EGRESOS DETALLADO POR CLASIFICACIÓN FUNCIONAL - LDF

(D) Desembolso del Sistema Financiero	0.00	0.00	0.00	3.00	0.00	0.00
(H) Adelantos de Ejercicios Fiscales Anteriores	0.00	0.00	0.00	3.00	0.00	0.00
El Total de Egresos (D+H)	0,000,000.00	0.00	0,000,000.00	4,287,219.89	4,054,257.00	4,881,072.00

"Doy fe y juro de decir verdad declarando que los Estados Financieros y sus notas, son razonablemente correctos y son responsabilidad del cesante"

ING. LUIS MANUEL RIVARRO GALINDO
RECTOR

C.P. ALFONSO AVILA MENDOZA
CONTADOR GENERAL

IX.- ESTADO ANALÍTICO DEL EJERCICIO DEL PRESUPUESTO DE EGRESOS DETALLADO POR CLASIFICACIÓN DE SERVICIOS PERSONALES POR CATEGORÍA - LDF



Universidad Tecnológica de Ciudad Acuña
Estado Analítico del Ejercicio del Presupuesto de Egresos Detallado - LDF
Clasificación de Servicios Personales por Categoría
Del 01 de enero al 30 de junio de 2019 (b)
(PESOS)



Concepto (c)	Egresos					Subejercicio (e)
	Aprobado (d)	Ampliaciones/ (Reducciones)	Modificado	Devengado	Pagado	
I. Gasto No Etiquetado (I=A+B+C+D+E+F)	5,841,680.00	0.00	5,841,680.00	3,225,446.02	3,225,446.02	2,616,233.98
A. Personal Administrativo y de Servicio Público	5,841,680.00	0.00	5,841,680.00	3,225,446.02	3,225,446.02	2,616,233.98
B. Magisterio	0.00	0.00	0.00	0.00	0.00	0.00
C. Servicios de Salud [C=c1+c2]	0.00	0.00	0.00	0.00	0.00	0.00
c1) Personal Administrativo	0.00	0.00	0.00	0.00	0.00	0.00
c2) Personal Médico, Paramédico y afín	0.00	0.00	0.00	0.00	0.00	0.00
D. Seguridad Pública	0.00	0.00	0.00	0.00	0.00	0.00
E. Gastos asociados a la implementación de nuevas leyes federales o reformas a las mismas (E = e1 + e2)	0.00	0.00	0.00	0.00	0.00	0.00
e1) Nombre del Programa o Ley 1	0.00	0.00	0.00	0.00	0.00	0.00
e2) Nombre del Programa o Ley 2	0.00	0.00	0.00	0.00	0.00	0.00
F. Sentencias laborales definitivas	0.00	0.00	0.00	0.00	0.00	0.00
II. Gasto Etiquetado (II=A+B+C+D+E+F)	0.00	0.00	0.00	0.00	0.00	0.00
A. Personal Administrativo y de Servicio Público	0.00	0.00	0.00	0.00	0.00	0.00
B. Magisterio	0.00	0.00	0.00	0.00	0.00	0.00
C. Servicios de Salud [C=c1+c2]	0.00	0.00	0.00	0.00	0.00	0.00
c1) Personal Administrativo	0.00	0.00	0.00	0.00	0.00	0.00
c2) Personal Médico, Paramédico y afín	0.00	0.00	0.00	0.00	0.00	0.00
D. Seguridad Pública	0.00	0.00	0.00	0.00	0.00	0.00
E. Gastos asociados a la implementación de nuevas leyes federales o reformas a las mismas (E = e1 + e2)	0.00	0.00	0.00	0.00	0.00	0.00
e1) Nombre del Programa o Ley 1	0.00	0.00	0.00	0.00	0.00	0.00
e2) Nombre del Programa o Ley 2	0.00	0.00	0.00	0.00	0.00	0.00
F. Sentencias laborales definitivas	0.00	0.00	0.00	0.00	0.00	0.00
III. Total del Gasto en Servicios Personales (III = I + II)	5,841,680.00	0.00	5,841,680.00	3,225,446.02	3,225,446.02	2,616,233.98

"Bajo protesta de decir verdad declaramos que los Estados Financieros y sus rubros, son razonablemente correctos y son responsabilidad del emisor"

ING. LUIS MANUEL NAVARRO SALINCO
RECTOR

C.P. ALONSO AVILA MASCALCA
CONTADOR GENERAL

**X.- REPORTE DE LAS ACCIONES
REALIZADAS POR EL ENTE PÚBLICO, PARA
LA RECUPERACIÓN DEL BALANCE
PRESUPUESTARIO DE RECURSOS
DISPONIBLES SOSTENIBLE**

J) El Poder Ejecutivo a través de la secretaria de finanzas, reportará en los términos del artículo 6 de la Ley de Disciplina Financiera de las Entidades Federativas y los Municipios, el avance de las acciones, hasta en un tanto se recupere el presupuesto sostenible de recursos disponibles, y en su caso de que no le aplique deberá manifestarlo.

NO APLICA A LA ENTIDAD



ING. LUIS MANUEL NAVARRO GALINDO
RECTOR



C.P. ALFONSO AVILA MENCHACA
CONTADOR GENERAL

**XI.- INFORMAR LA FUENTE DE LOS
INGRESOS CON LA QUE SE HAYA PAGADO
EL NUEVO GASTO (AUMENTO O CREACIÓN
DE GASTO DEL PRESUPUESTO DE
EGRESOS), DISTINGUIENDO EL GASTO
ETIQUETADO Y NO ETIQUETADO**

K) Informar la fuente de los ingresos con la que se haya pagado el nuevo gasto (aumento o creación de gasto del Presupuesto de Egresos), distinguiendo el gasto etiquetado y no etiquetado.

NO APLICA A LA ENTIDAD



ING. LUIS MANUEL NAVARRO GALINDO
RECTOR



C.P. ALFONSO AVILA MENCHACA
CONTADOR GENERAL

XII.- INFORMACIÓN RELATIVA AL CUMPLIMIENTO DE LOS CONVENIOS CELEBRADOS CON LA SECRETARÍA DE HACIENDA Y CRÉDITO PÚBLICO

L) La información relativa al cumplimiento de los convenios celebrados con la Secretaría de Hacienda y Crédito Público, en términos del capítulo IV de la Ley de Disciplina Financiera de las Entidades Federativas y los Municipios

NO APLICA A LA ENTIDAD

**Al 30 de junio de 2019, la entidad no
cuenta con convenios con SHCP**



ING. LUIS MANUEL NAVARRO GALINDO
RECTOR



C.P. ALFONSO AVILA MENCHACA
CONTADOR GENERAL

TERCERA.

DE LAS FORMALIDADES

**EL INFORME DE AVANCE DE GESTIÓN EN
WORD Y/O EXCEL**