



# **UNIVERSIDAD TECNOLÓGICA DE CIUDAD ACUÑA**

**TERCER INFORME DE AVANCE DE GESTIÓN FINANCIERA  
2019**

---

## **I N D I C E**

---

### **TERCER INFORME DE AVANCE DE GESTIÓN FINANCIERA 2019**

---

#### **UNIVERSIDAD TECNOLÓGICA DE CIUDAD ACUÑA**

##### **I. Información contable**

- a) Estado de situación financiera al 30 de septiembre de 2019; *(comparativo al 31 de diciembre del ejercicio anterior)*
- b) Estado de actividades del tercer trimestre de 2019; *(comparativo con el tercer trimestre del ejercicio anterior)*
- c) Estado de actividades acumulado del 01 de enero al 30 de septiembre de 2019; *(comparativo con el periodo del 01 de enero al 30 de septiembre del ejercicio anterior)*
- d) Estado de variación en la hacienda pública del tercer trimestre de 2019;
- e) Estado de cambios en la situación financiera del tercer trimestre de 2019;
- f) Estado de flujos de efectivo del tercer trimestre de 2019; *(comparativo con el tercer trimestre del ejercicio anterior)*
- g) Estado analítico del activo del tercer trimestre de 2019;
- h) Estado analítico de la deuda y otros pasivos, del tercer trimestre de 2019;
- i) Informe sobre pasivos contingentes al 30 de septiembre de 2019; *(formato libre)*
- j) Notas de desglose a los estados financieros; *(24 notas)*
- k) Notas de memoria a los estados financieros del 01 de enero al 30 de septiembre de 2019; *(2 notas)*
- l) Notas de gestión administrativa a los estados financieros; *(16 notas)*
- m) Balanza de comprobación detallada al cuarto nivel (cuenta) del tercer trimestre de 2019, incluyendo las cuentas de orden contables y presupuestarias;
- n) Balanza de comprobación detallada al cuarto nivel (cuenta), acumulada del 01 de enero al 30 de septiembre de 2019, incluyendo las cuentas de orden contables y presupuestarias; e
- o) Informe o dictamen de los profesionales de auditoría.

##### **II. Información presupuestaria**

- a) Estado analítico de ingresos, del que se derivará la presentación en clasificación económica, incluyendo los ingresos excedentes generados, del 01 de enero al 30 de septiembre de 2019;
- b) Estado analítico de ingresos, del que se derivará la presentación en clasificación por fuentes de financiamiento, incluyendo los ingresos excedentes generados, del 01 de enero al 30 de septiembre de 2019;
- c) Estado analítico de ingresos, del que se derivará la presentación en clasificación por rubros de ingresos, incluyendo los ingresos excedentes generados, del 01 de enero al 30 de septiembre de 2019;
- d) Estado analítico del ejercicio del presupuesto de egresos del 01 de enero al 30 de septiembre de 2019, por clasificación administrativa;
- e) Estado analítico del ejercicio del presupuesto de egresos del 01 de enero al 30 de septiembre de 2019, por clasificación económica;
- f) Estado analítico del ejercicio del presupuesto de egresos del 01 de enero al 30 de septiembre de 2019, por clasificación por objeto del gasto;
- g) Estado analítico del ejercicio del presupuesto de egresos del 01 de enero al 30 de septiembre de 2019, por clasificación funcional;
- h) Endeudamiento neto, financiamiento menos amortización del 01 de enero al 30 de septiembre de 2019;
- i) Intereses de la deuda del 01 de enero al 30 de septiembre de 2019; y
- j) Un flujo de fondos que resuma todas las operaciones del 01 de enero al 30 de septiembre de 2019.

##### **III. Información programática**

- a) Gasto por categoría programática del 01 de enero al 30 de septiembre de 2019; *(el presupuesto de egresos aprobado, se deberá revelar anual)*
- b) Programas y proyectos de inversión del 01 de enero al 30 de septiembre de 2019; *(formato libre)*
- c) Indicadores de resultados del 01 de enero al 30 de septiembre de 2019; *(formato libre)*
- d) El cumplimiento de los objetivos, metas y satisfacción de necesidades proyectados en los programas a cargo de la entidad de conformidad con los indicadores aprobados en los programas presupuestarios correspondientes; y
- e) Los resultados de la evaluación del desempeño de los programas de la entidad federativa, así como los vinculados al ejercicio de los recursos federales que les hayan sido transferidos.

#### IV. Información adicional

- a) La relación de bienes muebles que componen su patrimonio al 30 de septiembre de 2019, de conformidad con la estructura del formato emitido por el CONAC;
- b) La relación de bienes inmuebles que componen su patrimonio al 30 de septiembre de 2019, de conformidad con la estructura del formato emitido por el CONAC;
- c) El reporte de los esquemas bursátiles y de coberturas financieras del ente público; *(formato libre)*
- d) La información respecto al ejercicio y destino del gasto federalizado, así como respecto al reintegro de los recursos federales no devengados, correspondiente al tercer trimestre de 2019, de conformidad con la estructura del formato emitido por el CONAC;
- e) El informe sobre la situación que guardan los Contratos de Proyectos para Prestación de Servicios (PPS) celebrados y licitados por las Dependencias y Entidades Estatales al amparo de la Ley de Proyectos para Prestación de Servicios para el Estado Libre y Soberano de Coahuila de Zaragoza y el avance de los proyectos (PPS) correspondientes, durante el tercer trimestre de 2019; *(formato libre, exclusivo para la Secretaría de Finanzas del Gobierno del Estado)*
- f) En alcance al primer párrafo de la regla primera, se solicita el archivo electrónico que permita su uso informático y facilite su procesamiento pudiendo utilizar formato .DBF o .BAK que comprenderá la información del 01 de enero al 30 de septiembre de 2019 y deberá contener entre otros, lo siguiente:
  - a) Un respaldo de la información financiera que contiene el sistema de contabilidad que estén utilizando, mismo que deberá entregarse en archivo electrónico que permita su uso informático y facilite su procesamiento, pudiendo utilizar formato .DBF o .BAK.
  - b) Un respaldo de la información que contienen los sistemas de gestión y control de cobro de los ingresos, de acuerdo a la Ley de Ingresos aprobada, mismo que deberá entregarse en archivo electrónico que permita su uso informático y facilite su procesamiento, pudiendo utilizar formato .DBF o .BAK.
  - c) Un respaldo de la información que contienen los sistemas de nóminas que contenga los elementos, fórmulas de cálculo y los de pagos efectuados a los trabajadores de la entidad, de acuerdo a la periodicidad (semanal, decenal, catorcenal, quincenal, mensual) y la base acumulada al 30 de septiembre de 2019. Dicha información deberá entregarse en archivo electrónico que permita su uso informático y facilite su procesamiento, pudiendo utilizar formato .DBF o .BAK.
  - d) Para los entes públicos que cuentan con el proceso de nómina a través del Sistema Integral de Información Financiera (SIIF), deberán proporcionar la información referente a las incapacidades del personal. El formato en que será entregado se encuentra en el siguiente link: [http://www.asecoahuila.gob.mx/wp-content/uploads/pdf/reglas/Formatos\\_ServiciosPersonales.rar](http://www.asecoahuila.gob.mx/wp-content/uploads/pdf/reglas/Formatos_ServiciosPersonales.rar)
  - e) Para los entes públicos que procesan su nómina en una herramienta tecnológica diferente al Sistema Integral de Información Financiera (SIIF), deberán proporcionar toda la información con respecto a su proceso de gestión de nómina. El formato en que será entregado se encuentra en el siguiente link: [http://www.asecoahuila.gob.mx/wp-content/uploads/pdf/reglas/Formatos\\_ServiciosPersonales.rar](http://www.asecoahuila.gob.mx/wp-content/uploads/pdf/reglas/Formatos_ServiciosPersonales.rar)
  - f) Un respaldo de la información que contienen los sistemas de gestión y control de las adquisiciones y de la obra pública. Dicha información deberá entregarse en archivo electrónico que permita su uso informático y facilite su procesamiento, pudiendo utilizar formato .DBF o .BAK.
- g) El cuadernillo del Informe de Avance de Gestión Financiera correspondiente al tercer trimestre del ejercicio fiscal 2019, entregado al Congreso del Estado de Coahuila, deberá adjuntarse en archivo digital en formato PDF.
- h) Las carátulas de las conciliaciones bancarias al 30 de septiembre de 2019 debidamente autorizadas por las autoridades correspondientes, de las cuentas bancarias propiedad de la entidad;
- i) El acuse de recepción de manera impresa correspondiente a la carga del Informe de Avance de Gestión Financiera del tercer trimestre del año 2019 generado directamente del software administrativo "Mirador Coahuila"; y
- j) Entrega de los archivos electrónicos de los Comprobantes Fiscales Digitales por Internet (CFDI) en su formato XML.

#### V. Información derivada de la Ley de Disciplina Financiera de las Entidades Federativas y los Municipios

- a) Estado de situación financiera detallado al 30 de septiembre de 2019; *(comparativo al 31 de diciembre del ejercicio anterior)*
- b) Informe analítico de la deuda pública y otros pasivos del 01 de enero al 30 de septiembre de 2019;
- c) Informe analítico de obligaciones diferentes de financiamientos del 01 de enero al 30 de septiembre de 2019;
- d) Balance presupuestario del 01 de enero al 30 de septiembre de 2019;
- e) Estado analítico de ingresos detallado del 01 de enero al 30 de septiembre de 2019;
- f) Estado analítico del ejercicio del presupuesto de egresos detallado del 01 de enero al 30 de septiembre de 2019, por clasificación por objeto del gasto;
- g) Estado analítico del ejercicio del presupuesto de egresos detallado del 01 de enero al 30 de septiembre de 2019, por clasificación administrativa;
- h) Estado analítico del ejercicio del presupuesto de egresos detallado del 01 de enero al 30 de septiembre de 2019, por clasificación funcional;
- i) Estado analítico del ejercicio del presupuesto de egresos detallado del 01 de enero al 30 de septiembre de 2019, por clasificación de servicios personales por categoría;
- j) El Poder Ejecutivo a través de la secretaria de finanzas, reportará en los términos del artículo 6 de la Ley de Disciplina Financiera de las Entidades Federativas y los Municipios, el avance de las acciones, hasta en tanto se recupere el presupuesto sostenible de recursos disponibles, y en caso de que no le aplique deberá manifestarlo; *(formato libre)*
- k) Informar la fuente de los ingresos con la que se haya pagado el nuevo gasto (aumento o creación de gasto del Presupuesto de Egresos), distinguiendo el gasto etiquetado y no etiquetado; *(formato libre)*
- l) La información relativa al cumplimiento de los convenios celebrados con la Secretaría de Hacienda y Crédito Público, en términos del Capítulo IV de la Ley de Disciplina Financiera de las Entidades Federativas y los Municipios.

# **I. INFORMACIÓN CONTABLE**

# **INFORMACIÓN CONTABLE**

## **I.- ESTADO DE SITUACIÓN FINANCIERA**

ACTIVO	2019	2018	PASIVO	2019	2018
<b>Activo Circulante</b>			<b>Pasivo Circulante</b>		
Efectivo y Equivalentes	2,320,395.00	2,218,680.00	Cuentas por Pagar a Corto Plazo	140,185.00	207,407.00
Derechos a Recibir Efectivo o Equivalentes	1,330.00	6,165.00	Documentos por Pagar a Corto Plazo	0.00	0.00
Derechos a Recibir Bienes o Servicios	0.00	0.00	Partida a Corto Plazo de la Deuda Pública a Largo Plazo	0.00	0.00
Inventarios	0.00	0.00	Títulos y Valores a Corto Plazo	0.00	0.00
Almacenes	0.00	0.00	Pasivos Diferidos a Corto Plazo	0.00	0.00
Estimación por Pérdida o Deterioro de Activos Circulantes	0.00	0.00	Fondos y Bienes de Terceros en Garantía y/o Administración a Corto Plazo	0.00	0.00
Otros Activos Circulantes	0.00	0.00	Provisiones a Corto Plazo	366,891.00	137,159.00
<b>Total de Activos Circulantes</b>	<b>2,321,725.00</b>	<b>2,225,045.00</b>	Otros Pasivos a Corto Plazo	0.00	0.00
<b>Activo No Circulante</b>			<b>Total de Pasivos Circulantes</b>	<b>507,077.00</b>	<b>344,605.00</b>
Inversiones Financieras a Largo Plazo	0.00	0.00	<b>Pasivo No Circulante</b>		
Derechos a Recibir Efectivo o Equivalentes a Largo Plazo	0.00	0.00	Cuentas por Pagar a Largo Plazo	0.00	0.00
Bienes Inmuebles, Infraestructura y Construcciones en Proceso	0.00	0.00	Documentos por Pagar a Largo Plazo	0.00	0.00
Bienes Muebles	1,877,866.00	1,007,599.00	Deuda Pública a Largo Plazo	0.00	0.00
Activos Intangibles	0.00	0.00	Pasivos Diferidos a Largo Plazo	0.00	0.00
Depreciación, Deterioro y Amortización Acumulada de Bienes	-204,873.00	-204,873.00	Fondos y Bienes de Terceros en Garantía y/o en Administración a Largo Plazo	0.00	0.00
Activos Diferidos	0.00	0.00	Provisiones a Largo Plazo	0.00	0.00
Estimación por Pérdida o Deterioro de Activos no Circulantes	0.00	0.00	<b>Total de Pasivos No Circulantes</b>	<b>0.00</b>	<b>0.00</b>
Otros Activos no Circulantes	0.00	0.00	<b>Total del Pasivo</b>	<b>507,077.00</b>	<b>344,605.00</b>
<b>Total de Activos No Circulantes</b>	<b>1,672,935.00</b>	<b>1,403,026.00</b>	<b>HACIENDA PÚBLICA/PATRIMONIO</b>		
<b>Total del Activo</b>	<b>3,994,661.00</b>	<b>3,628,072.00</b>	<b>Hacienda Pública/Patrimonio Contribuido</b>	<b>0.00</b>	<b>0.00</b>
			Aportaciones	0.00	0.00
			Donaciones de Capital	0.00	0.00
			Actualización de la Hacienda Pública/Patrimonio	0.00	0.00
			<b>Hacienda Pública/Patrimonio Generado</b>	<b>3,488,563.00</b>	<b>3,283,466.00</b>
			Resultados del Ejercicio (Ahorro/ Desahorro)	152,079.00	-125,329.00
			Resultados de Ejercicios Anteriores	5,358,886.00	5,484,196.00
			Revalúos	0.00	0.00
			Reservas	0.00	0.00
			Rectificaciones de Resultados de Ejercicios Anteriores	-2,022,361.00	-2,075,400.00
			<b>Exceso o Insuficiencia en la Actualización de la Hacienda Pública/Patrimonio</b>	<b>0.00</b>	<b>0.00</b>
			Resultado por Posición Monetaria	0.00	0.00
			Resultado por Tenencia de Activos no Monetarios	0.00	0.00
			<b>Total Hacienda Pública/Patrimonio</b>	<b>3,488,563.00</b>	<b>3,283,466.00</b>
			<b>Total del Pasivo y Hacienda Pública/Patrimonio</b>	<b>3,994,661.00</b>	<b>3,628,072.00</b>

"Bajo protesta de decir verdad declaramos que los Estados Financieros y sus Notas, son razonablemente correctos y son responsabilidad del emisor"

ING. LUIS MANUEL NAVARRO GALINDO  
RECTOR

C.P. ALFONSO AVILA MENCHACA  
CONTADOR GENERAL

# **INFORMACIÓN CONTABLE**

## **II.- ESTADO DE ACTIVIDADES TRIMESTRAL**



	2019	2018
<b>INGRESOS Y OTROS BENEFICIOS</b>		
<b>Ingreso de Gestión</b>	<b>347,550.00</b>	<b>94,210.00</b>
Impuestos	0.00	0.00
Cuotas y Aportaciones de Seguridad Social	0.00	0.00
Contribuciones de Mejoras	0.00	0.00
Derechos	0.00	0.00
Productos	0.00	0.00
Aprovechamientos	0.00	0.00
Ingreso por Venta de Bienes y Prestación de Servicios	347,550.00	94,210.00
<b>Participaciones, Aportaciones, Convenios, Incentivos Derivados de la Colaboración Fiscal, Fondos Distintos de Aportaciones, Transferencias, Asignaciones, Subsidios y Subvenciones, y Pensiones y Jubilaciones</b>	<b>2,260,006.98</b>	<b>2,778,916.98</b>
Participaciones, Aportaciones, Convenios, Incentivos Derivados de la Colaboración Fiscal y Fondos Distintos de Aportaciones	2,260,006.98	2,778,916.98
Transferencias, Asignaciones, Subsidios y Subvenciones, y Pensiones y Jubilaciones	0.00	0.00
<b>Otros Ingresos y Beneficios</b>	<b>0.00</b>	<b>0.00</b>
Ingreso Financiero	0.00	0.00
Incremento por Variación de Inventarios	0.00	0.00
Disminución del Exceso de Estimaciones por Pérdida o Deterioro u Obsolescencia	0.00	0.00
Disminución del Exceso de Provisiones	0.00	0.00
Otros Ingresos y Beneficios Varios	0.00	0.00
<b>Total de Ingresos y Otros Beneficios</b>	<b>2,607,556.98</b>	<b>2,873,126.98</b>
<b>GASTOS Y OTRAS PÉRDIDAS</b>		
<b>Gastos de Funcionamiento</b>	<b>2,757,921.96</b>	<b>1,819,546.18</b>
Servicios Personales	1,789,032.01	1,172,475.44
Materiales y Suministros	378,549.45	167,105.62
Servicios Generales	590,340.50	479,965.12
<b>Transferencias, Asignaciones, Subsidios y Otras Ayudas</b>	<b>0.00</b>	<b>0.00</b>
Transferencias Internas y Asignaciones al Sector Público	0.00	0.00
Transferencias al Resto del Sector Público	0.00	0.00
Subsidios y Subvenciones	0.00	0.00
Ayudas Sociales	0.00	0.00
Pensiones y Jubilaciones	0.00	0.00
Transferencias a Fideicomisos, Mandatos y Contratos Análogos	0.00	0.00
Transferencias a la Seguridad Social	0.00	0.00
Donativos	0.00	0.00
Transferencias al Exterior	0.00	0.00
<b>Participaciones y Aportaciones</b>	<b>0.00</b>	<b>0.00</b>
Participaciones	0.00	0.00
Aportaciones	0.00	0.00
Convenios	0.00	0.00
<b>Intereses, Comisiones y Otros Gastos de la Deuda Pública</b>	<b>0.00</b>	<b>0.00</b>
Intereses de la Deuda Pública	0.00	0.00
Comisiones de la Deuda Pública	0.00	0.00
Gastos de la Deuda Pública	0.00	0.00
Costo por Coberturas	0.00	0.00
Apoyos Financieros	0.00	0.00
<b>Otros Gastos y Pérdidas Extraordinarias</b>	<b>0.00</b>	<b>0.00</b>
Eliminaciones, Depreciaciones, Deterioros, Obsolescencia y Amortizaciones	0.00	0.00
Provisiones	0.00	0.00
Disminución de Inventarios	0.00	0.00
Aumento por Insuficiencia de Estimaciones por Pérdida o Deterioro u Obsolescencia	0.00	0.00
Aumento por Insuficiencia de Provisiones	0.00	0.00
Otros Gastos	0.00	0.00
<b>Inversión Pública</b>	<b>0.00</b>	<b>0.00</b>
Inversión Pública no Capitalizable	0.00	0.00
<b>Total de Gastos y Otras Pérdidas</b>	<b>2,757,921.96</b>	<b>1,819,546.18</b>
<b>Resultados del Ejercicio (Ahorro/Desahorro)</b>	<b>-150,364.98</b>	<b>1,053,580.80</b>

\*Bajo protesta de decir verdad declaramos que los Estados Financieros y sus notas, son razonablemente correctos y son responsabilidad del emisor\*

ING. LUIS MANUEL NAVARRO GALINDO  
RECTOR

C.P. ALFONSO AVILA MENCHACA  
CONTADOR GENERAL


# **INFORMACIÓN CONTABLE**

## **III.- ESTADO DE ACTIVIDADES ACUMULADO**

	2019	2018
<b>INGRESOS Y OTROS BENEFICIOS</b>		
<b>Ingresos de Gestión</b>	<b>530,650.00</b>	<b>128,650.00</b>
Impuestos	0.00	0.00
Cuentas y Aportaciones de Seguridad Social	0.00	0.00
Contribuciones de Mejoras	0.00	0.00
Derechos	0.00	0.00
Productos	0.00	0.00
Aprovechamientos	0.00	0.00
Ingresos por Venta de Bienes y Prestación de Servicios	0.00	0.00
Participaciones, Aportaciones, Convenios, Incentivos Derivados de la Colaboración Fiscal, Fondos Distintos de Aportaciones, Transferencias, Asignaciones, Subsidios y Subvenciones, y Pensiones y Jubilaciones	530,650.00	128,650.00
Participaciones, Aportaciones, Convenios, Incentivos Derivados de la Colaboración Fiscal y Fondos Distintos de Aportaciones	6,528,285.94	6,988,436.94
Transferencias, Asignaciones, Subsidios y Subvenciones, y Pensiones y Jubilaciones	6,528,285.94	6,988,436.94
Otros Ingresos y Beneficios	0.00	0.00
Ingresos Financieros	0.00	0.00
Incremento por Variación de Inventarios	0.00	0.00
Disminución del Exceso de Estimaciones por Pérdida o Deterioro u Obsolescencia	0.00	0.00
Disminución del Exceso de Provisiones	0.00	0.00
Otros Ingresos y Beneficios Varios	0.00	0.00
<b>Total de Ingresos y Otros Beneficios</b>	<b>7,058,935.94</b>	<b>7,117,086.94</b>
<b>GASTOS Y OTRAS PÉRDIDAS</b>		
<b>Gastos de Funcionamiento</b>	<b>6,908,857.66</b>	<b>5,026,014.42</b>
Servicios Personales	5,014,478.03	3,408,373.00
Materiales y Suministros	861,420.38	502,024.35
Servicios Generales	1,210,959.25	1,115,617.07
Transferencias, Asignaciones, Subsidios y Otras Ayudas	0.00	0.00
Transferencias Internas y Asignaciones al Sector Público	0.00	0.00
Transferencias al Resto del Sector Público	0.00	0.00
Subsidios y Subvenciones	0.00	0.00
Ayudas Sociales	0.00	0.00
Pensiones y Jubilaciones	0.00	0.00
Transferencias a Fideicomisos, Mandatos y Contratos Analógicos	0.00	0.00
Transferencias a la Seguridad Social	0.00	0.00
Donativos	0.00	0.00
Transferencias al Exterior	0.00	0.00
Participaciones y Aportaciones	0.00	0.00
Participaciones	0.00	0.00
Aportaciones	0.00	0.00
Convenios	0.00	0.00
Intereses, Comisiones y Otros Gastos de la Deuda Pública	0.00	0.00
Intereses de la Deuda Pública	0.00	0.00
Comisiones de la Deuda Pública	0.00	0.00
Gastos de la Deuda Pública	0.00	0.00
Costo por Coberturas	0.00	0.00
Apoyos Financieros	0.00	0.00
Otros Gastos y Pérdidas Extraordinarias	0.00	0.00
Estimaciones, Depreciaciones, Deterioros, Obsolescencia y Amortizaciones	0.00	0.00
Provisiones	0.00	0.00
Disminución de Inventarios	0.00	0.00
Aumento por Insuficiencia de Estimaciones por Pérdida o Deterioro u Obsolescencia	0.00	0.00
Aumento por Insuficiencia de Provisiones	0.00	0.00
Otros Gastos	0.00	0.00
Inversión Pública	0.00	0.00
Inversión Pública no Capitalizable	0.00	0.00
<b>Total de Gastos y Otras Pérdidas</b>	<b>6,908,857.66</b>	<b>5,026,014.42</b>
<b>Resultados del Ejercicio (Ahorro/Desahorro)</b>	<b>152,078.28</b>	<b>2,091,072.52</b>

"Bajo protesta de decir verdad declaramos que los Estados Financieros y sus notas, son razonablemente correctos y son responsabilidad del emisor"

**INFORMACIÓN CONTABLE**  
**IV.- ESTADO DE VARIACIÓN EN LA**  
**HACIENDA PÚBLICA**

 <b>Universidad Tecnológica de Ciudad Acuña</b> Estado de Verdad en la Hacienda Pública Del 01 de Julio al 30 de septiembre de 2019					
Concepto	Hacienda Pública / Patrimonio Contribuido	Hacienda Pública / Patrimonio Generado de Ejercicios Anteriores	Hacienda Pública / Patrimonio Generado del Ejercicio	Exceso o Insuficiencia en la Actualización de la Hacienda Pública / Patrimonio	Total
Hacienda Pública / Patrimonio Contribuido Neto de 2019	0.00				0.00
Aportaciones	0.00				0.00
Donaciones de Capital	0.00				0.00
Actualización de la Hacienda Pública/ Patrimonio	0.00				0.00
<b>Hacienda Pública / Patrimonio Generado Neto de 2019</b>		<b>3,283,496.15</b>	<b>302,443.26</b>		<b>3,585,939.41</b>
Resultados del Ejercicio (Abono/Desabono)			302,443.26		302,443.26
Resultados de Ejercicios Anteriores		5,368,896.47			5,368,896.47
Revalúos		0.02			0.02
Reservas		0.02			0.02
Rectificaciones de Resultados de Ejercicios Anteriores		-2,075,400.32			-2,075,400.32
<b>Exceso o Insuficiencia en la Actualización de la Hacienda Pública / Patrimonio Neto de 2019</b>				<b>0.00</b>	<b>0.00</b>
Resultado por Posición Monetaria				0.00	0.00
Resultado por Tenencia de Activos no Monetarios				0.00	0.00
<b>Hacienda Pública / Patrimonio Neto Final al 30 de Junio de 2019</b>	<b>0.00</b>	<b>3,283,496.15</b>	<b>302,443.26</b>	<b>0.00</b>	<b>3,585,939.41</b>
<b>Cambios en la Hacienda Pública / Patrimonio Contribuido Neto de 2019</b>	<b>0.00</b>				<b>0.00</b>
Aportaciones	0.00				0.00
Donaciones de Capital	0.00				0.00
Actualización de la Hacienda Pública/ Patrimonio	0.00				0.00
<b>Variancias de la Hacienda Pública / Patrimonio Generado Neto de 2019</b>		<b>302,443.26</b>	<b>-395,709.49</b>		<b>-97,266.14</b>
Resultados del Ejercicio (Abono/Desabono)			-150,364.99		-150,364.99
Resultados de Ejercicios Anteriores		302,443.26	-302,443.26		0.00
Revalúos		0.00	0.00		0.00
Reservas		0.00	0.00		0.00
Rectificaciones de Resultados de Ejercicios Anteriores			63,036.64		63,036.64
<b>Cambios en el Exceso o Insuficiencia en la Actualización de la Hacienda Pública / Patrimonio Neto de 2019</b>				<b>0.00</b>	<b>0.00</b>
Resultado por Posición Monetaria				0.00	0.00
Resultado por Tenencia de Activos no Monetarios				0.00	0.00
<b>Hacienda Pública / Patrimonio Neto Final al 30 de septiembre de 2019</b>	<b>0.00</b>	<b>3,585,939.41</b>	<b>-97,266.14</b>	<b>0.00</b>	<b>3,488,673.27</b>

"Bajo protesta de decir verdad declaro que los Estados Financieros y sus notas, son razonablemente correctos y son responsabilidad del emisor"

  
**ING. LUIS MANUEL NAVARRO GALINDO**  
 RECTOR

  
**C.P. ALFONSO AVILA MENCHACA**  
 CONTADOR GENERAL

**INFORMACIÓN CONTABLE**  
**V.- ESTADO DE CAMBIOS EN LA SITUACIÓN**  
**FINANCIERA**

	Origen	Aplicación
<b>ACTIVO</b>	<b>0.00</b>	<b>366,589.00</b>
<b>Activo Circulante</b>	<b>5,035.00</b>	<b>96,680.00</b>
Efectivo y Equivalentes	0.00	101,715.00
Derechos a Recibir Efectivo o Equivalentes	5,035.00	0.00
Derechos a Recibir Bienes o Servicios	0.00	0.00
Inventarios	0.00	0.00
Almacenes	0.00	0.00
Estimación por Pérdida o Deterioro de Activos Circulantes	0.00	0.00
Otros Activos Circulantes	0.00	0.00
<b>Activo No Circulante</b>	<b>0.00</b>	<b>269,909.00</b>
Inversiones Financieras a Largo Plazo	0.00	0.00
Derechos a Recibir Efectivo o Equivalentes a Largo Plazo	0.00	0.00
Bienes Inmuebles, Infraestructura y Construcciones en Proceso	0.00	0.00
Bienes Muebles	0.00	269,909.00
Activos Intangibles	0.00	0.00
Depreciación, Deterioro y Amortización Acumulada de Bienes	0.00	0.00
Activos Diferidos	0.00	0.00
Estimación por Pérdida o Deterioro de Activos no Circulantes	0.00	0.00
Otros Activos no Circulantes	0.00	0.00
<b>PASIVO</b>	<b>181,472.00</b>	<b>0.00</b>
<b>Pasivo Circulante</b>	<b>219,692.00</b>	<b>58,220.00</b>
Cuentas por Pagar a Corto Plazo	0.00	58,220.00
Documentos por Pagar a Corto Plazo	0.00	0.00
Porción a Corto Plazo de la Deuda Pública a Largo Plazo	0.00	0.00
Títulos y Valores a Corto Plazo	0.00	0.00
Pasivos Diferidos a Corto Plazo	0.00	0.00
Fondos y Bienes de Terceros en Garantía y/o Administración a Corto Plazo	0.00	0.00
Provisiones a Corto Plazo	219,692.00	0.00
Otros Pasivos a Corto Plazo	0.00	0.00
<b>Pasivo No Circulante</b>	<b>0.00</b>	<b>0.00</b>
Cuentas por Pagar a Largo Plazo	0.00	0.00
Documentos por Pagar a Largo Plazo	0.00	0.00
Deuda Pública a Largo Plazo	0.00	0.00
Pasivos Diferidos a Largo Plazo	0.00	0.00
Fondos y Bienes de Terceros en Garantía y/o en Administración a Largo Plazo	0.00	0.00
Provisiones a Largo Plazo	0.00	0.00
<b>HACIENDA PÚBLICA/PATRIMONIO</b>	<b>205,117.00</b>	<b>0.00</b>
<b>Hacienda Pública/Patrimonio Contribuido</b>	<b>0.00</b>	<b>0.00</b>
Aportaciones	0.00	0.00
Donaciones de Capital	0.00	0.00
Actualización de la Hacienda Pública/Patrimonio	0.00	0.00
<b>Hacienda Pública/Patrimonio Generado</b>	<b>205,117.00</b>	<b>125,329.00</b>
Resultados del Ejercicio (Ahorro/ Desahorro)	277,407.00	0.00
Resultados de Ejercicios Anteriores	0.00	125,329.00
Revalúos	0.00	0.00
Reservas	0.00	0.00
Rectificaciones de Resultados de Ejercicios Anteriores	53,039.00	0.00
<b>Exceso o Insuficiencia en la Actualización de la Hacienda Pública/Patrimonio</b>	<b>0.00</b>	<b>0.00</b>
Resultado por Posición Monetaria	0.00	0.00
Resultado por Tenencia de Activos no Monetarios	0.00	0.00

"Bajo protesta de decir verdad declaramos que los Estados Financieros y sus notas, son razonablemente correctos y son responsabilidad del emisor"

ING. LUIS MANUEL NAVARRO GALINDO  
RECTOR

C.P. ALFONSO AVILA MENCHACA  
CONTADOR GENERAL

# **INFORMACIÓN CONTABLE**

## **VI.- ESTADO DE FLUJOS DE EFECTIVO**



Concepto	2019	2018
<b>Flujos de Efectivo de las Actividades de Operación</b>		
<b>Origen</b>	<b>7,276,481.90</b>	<b>9,307,186.92</b>
Impuestos	0.00	0.00
Cuotas y Aportaciones de Seguridad Social	0.00	0.00
Contribuciones de Mejoras	0.00	0.00
Derechos	0.00	0.00
Productos	0.00	0.00
Aprovechamientos	0.00	0.00
Ingresos por Venta de Bienes y Prestación de Servicios	530,650.00	213,990.00
Participaciones, Aportaciones, Convenios, Incentivos Derivados de la Colaboración Fiscal y Fondos Distintos de Aportaciones	6,528,285.94	9,093,196.92
Transferencias, Asignaciones, Subsidios y Subvenciones, y Pensiones y Jubilaciones	0.00	0.00
Otros Orígenes de Operación	219,545.96	0.00
<b>Aplicación</b>	<b>6,906,857.66</b>	<b>10,869,396.64</b>
Servicios Personales	5,014,478.03	5,815,563.33
Materiales y Suministros	681,420.38	1,718,317.61
Servicios Generales	1,210,959.25	1,609,672.36
Transferencias Internas y Asignaciones al Sector Público	0.00	0.00
Transferencias al resto del Sector Público	0.00	0.00
Subsidios y Subvenciones	0.00	0.00
Ayudas Sociales	0.00	0.00
Pensiones y Jubilaciones	0.00	0.00
Transferencias a Fideicomisos, Mandatos y Contratos Análogos	0.00	0.00
Transferencias a la Seguridad Social	0.00	0.00
Donativos	0.00	0.00
Transferencias al Exterior	0.00	0.00
Participaciones	0.00	0.00
Aportaciones	0.00	0.00
Convenios	0.00	0.00
Otras Aplicaciones de Operación	0.00	1,665,843.14
<b>Flujos Netos de Efectivo por Actividades de Operación</b>	<b>371,624.24</b>	<b>-1,562,209.72</b>
<b>Flujos de Efectivo de las Actividades de Inversión</b>		
<b>Origen</b>	<b>0.00</b>	<b>0.00</b>
Bienes Inmuebles, Infraestructura y Construcciones en Proceso	0.00	0.00
Bienes Muebles	0.00	0.00
Otros Orígenes de Inversión	0.00	0.00
<b>Aplicación</b>	<b>269,909.25</b>	<b>1,027,330.41</b>
Bienes Inmuebles, Infraestructura y Construcciones en Proceso	0.00	0.00
Bienes Muebles	269,909.25	1,027,330.41
Otras Aplicaciones de Inversión	0.00	0.00
<b>Flujos Netos de Efectivo por Actividades de Inversión</b>	<b>-269,909.25</b>	<b>-1,027,330.41</b>
<b>Flujo de Efectivo de las Actividades de Financiamiento</b>		
<b>Origen</b>	<b>0.00</b>	<b>0.00</b>
Endeudamiento Neto	0.00	0.00
Interno	0.00	0.00
Externo	0.00	0.00
Otros Orígenes de Financiamiento	0.00	0.00
<b>Aplicación</b>	<b>0.00</b>	<b>0.00</b>
Servicios de la Deuda	0.00	0.00
Interno	0.00	0.00
Externo	0.00	0.00
Otras Aplicaciones de Financiamiento	0.00	0.00
<b>Flujos Netos de Efectivo por Actividades de Financiamiento</b>	<b>0.00</b>	<b>0.00</b>
<b>Incremento/Disminución Neta en el Efectivo y Equivalentes al Efectivo</b>	<b>101,714.99</b>	<b>-2,589,540.13</b>
<b>Efectivo y Equivalentes al Efectivo al Inicio del Ejercicio</b>	<b>2,218,680.42</b>	<b>4,808,220.55</b>
<b>Efectivo y Equivalentes al Efectivo al Final del Ejercicio</b>	<b>2,320,395.41</b>	<b>2,218,680.42</b>

\*Bajo protesta de decir verdad declaramos que los Estados Financieros y sus notas, son razonablemente correctos y son responsabilidad del emisor\*

ING. LUIS MANUEL NAVARRO GALINDO  
RECTOR

C.P. ALFONSO AVILA MENCHACA  
CONTADOR GENERAL

# **INFORMACIÓN CONTABLE**

## **VII.- ESTADO ANALÍTICO DEL ACTIVO**

Concepto	Saldo Inicial 1	Cargos del Periodo 2	Abonos del Periodo 3	Saldo Final 4 (1+2-3)	Variación del Periodo (4-1)
<b>ACTIVO</b>	<b>4,113,399.91</b>	<b>6,898,140.15</b>	<b>7,006,879.33</b>	<b>3,994,660.73</b>	<b>-118,739.18</b>
<b>Activo Circulante</b>	<b>2,592,891.28</b>	<b>6,736,513.83</b>	<b>7,006,879.33</b>	<b>2,321,725.78</b>	<b>-270,385.50</b>
Efectivo y Equivalentes	2,590,575.98	4,044,299.32	4,314,479.89	2,320,395.41	-270,180.57
Derechos a Recibir Efectivo o Equivalentes	1,515.30	2,693,850.21	2,694,035.14	1,330.37	-184.93
Derechos a Recibir Bienes o Servicios	0.00	8,364.30	8,364.30	0.00	0.00
Inventarios	0.00	0.00	0.00	0.00	0.00
Almacenes	0.00	0.00	0.00	0.00	0.00
Estimación por Pérdida o Deterioro de Activos Circulantes	0.00	0.00	0.00	0.00	0.00
Otros Activos Circulantes	0.00	0.00	0.00	0.00	0.00
<b>Activo No Circulante</b>	<b>1,521,308.63</b>	<b>151,626.32</b>	<b>0.00</b>	<b>1,472,934.95</b>	<b>151,626.32</b>
Inversiones Financieras a Largo Plazo	0.00	0.00	0.00	0.00	0.00
Derechos a Recibir Efectivo o Equivalentes a Largo Plazo	0.00	0.00	0.00	0.00	0.00
Bienes Inmuebles, Infraestructura y Construcciones en Proceso	0.00	0.00	0.00	0.00	0.00
Bienes Muebles	1,726,161.55	151,626.32	0.00	1,877,807.87	151,626.32
Activos Intangibles	0.00	0.00	0.00	0.00	0.00
Depreciación, Deterioro y Amortización Acumulada de Bienes	-204,872.92	0.00	0.00	-204,872.92	0.00
Activos Diferidos	0.00	0.00	0.00	0.00	0.00
Estimación por Pérdida o Deterioro de Activos no Circulantes	0.00	0.00	0.00	0.00	0.00
Otros Activos no Circulantes	0.00	0.00	0.00	0.00	0.00

"Bajo protesta de decir verdad declaramos que los Estados Financieros y sus notas, son razonablemente correctos y son responsabilidad del emisor"

ING. LUIS MANUEL NAVARRO GALINDO  
RECTOR

C.P. ALFONSO AVILA BENCHACA  
CONTADOR GENERAL

**INFORMACIÓN CONTABLE**  
**VIII.- ESTADO ANALÍTICO DE LA DEUDA Y**  
**OTROS PASIVOS**

Denominación de las Deudas	Moneda de Contratación	Institución o País Acreedor	Saldo Inicial del Periodo	Saldo Final del Periodo
<b>DEUDA PÚBLICA</b>				
<b>Corto Plazo</b>				
<b>Deuda Interna</b>				
Instituciones de Crédito	Peso		0.00	0.00
Títulos y Valores	Peso		0.00	0.00
Arrendamientos Financieros	Peso		0.00	0.00
<b>Deuda Externa</b>				
Organismos Financieros Internacionales	Peso		0.00	0.00
Deuda Bilateral	Peso		0.00	0.00
Títulos y Valores	Peso		0.00	0.00
Arrendamientos Financieros	Peso		0.00	0.00
<b>Subtotal Corto Plazo</b>			0.00	0.00
<b>Largo Plazo</b>				
<b>Deuda Interna</b>				
Instituciones de Crédito	Peso		0.00	0.00
Títulos y Valores	Peso		0.00	0.00
Arrendamientos Financieros	Peso		0.00	0.00
<b>Deuda Externa</b>				
Organismos Financieros Internacionales	Peso		0.00	0.00
Deuda Bilateral	Peso		0.00	0.00
Títulos y Valores	Peso		0.00	0.00
Arrendamientos Financieros	Peso		0.00	0.00
<b>Subtotal Largo Plazo</b>			0.00	0.00
<b>Otros Pasivos</b>	Peso		527,490.50	506,077.46
<b>Total Deuda y Otros Pasivos</b>			527,490.50	506,077.46

"Bajo protesta de decir verdad declaramos que los Estados Financieros y sus notas, son razonablemente correctos y son responsabilidad del emisor"

ING. LUIS MANUEL NAVARRO BALINDO  
 RECTOR

C.P. ALFONSO AVILA MENCHACA  
 CONTADOR GENERAL


**INFORMACIÓN CONTABLE**  
**IX.- INFORME SOBRE PASIVOS**  
**CONTINGENTES**

## Informe sobre Pasivos Contingentes

Al 30 de septiembre de 2019.

DEMANDAS	0.00
JUICIOS	0.00
AVALES	0.00
OTRAS PROVISIONES (PRIMA DE ANTIGÜEDAD POR RETIRO, PRIMA DE ANTIGÜEDAD POR TERMINACION)	100,135.00
<b>TOTAL</b>	<b>100,135.00</b>

"Bajo protesta de decir verdad declaramos que los Estados Financieros y sus notas, son razonablemente correctos y son responsabilidad del emisor"



---

ING. LUIS MANUEL NAVARRO GALINDO  
RECTOR



---

C.P. ALFONSO AVILA MENCHACA  
CONTADOR GENERAL

**INFORMACIÓN CONTABLE**  
**X.- NOTAS A LOS ESTADOS FINANCIEROS**  
**NOTAS DE DESGLOSE**



<b>Universidad Tecnológica de Ciudad Acuña</b> EFE 01 - Efectivo y Equivalentes		Coahuila	
Descripción	Al 30 de septiembre de 2019	Al 30 de junio de 2019	
Efectivo	0.00	0.00	
Efectivo en Bancos - Tesorería	2,214,475.33	2,484,655.90	
Efectivo en Bancos - Dependencias	0.00	0.00	
Inversiones temporales (hasta 3 meses)	0.00	0.00	
Fondos con afectación específica	0.00	0.00	
Depósitos de fondos de terceros y otros	105,920.08	105,920.08	
<b>Total de Efectivo y Equivalentes</b>	<b>2,320,395.41</b>	<b>2,590,575.98</b>	

\*Bajo protesta de decir verdad declaramos que los Estados Financieros y sus notas, son razonablemente correctos y son responsabilidad del emisor\*

ING. LUIS MANUEL NAVARRO GALINDO  
RECTOR

C.P. ALFONSO AVILA MENCHACA  
CONTADOR GENERAL



## Universidad Tecnológica de Ciudad Acuña

Conciliación entre los Ingresos Presupuestarios y Contables

Correspondiente del 01 de julio al 30 de septiembre de 2019

(Cifras en pesos)



<b>1. Total de Ingresos Presupuestarios</b>		<b>2,607,556.98</b>
---	--	---------------------

<b>2. Más Ingresos Contables No Presupuestarios</b>		<b>0.00</b>
---	--	-------------

2.1	Ingresos Financieros	0.00
2.2	Incremento por Variación de Inventarios	0.00
2.3	Disminución del Exceso de Estimaciones por Pérdida o Deterioro u Obsolescencia	0.00
2.4	Disminución del Exceso de Provisiones	0.00
2.5	Otros Ingresos y Beneficios Varios	0.00
2.6	Otros Ingresos Contables No Presupuestarios	0.00

<b>3. Menos Ingresos Presupuestarios No Contables</b>		<b>0.00</b>
---	--	-------------

3.1	Aprovechamientos Patrimoniales	0.00
3.2	Ingresos Derivados de Financiamientos	0.00
3.3	Otros Ingresos Presupuestarios No Contables	0.00

<b>4. Total de Ingresos Contables</b>		<b>2,607,556.98</b>
---------------------------------------	--	---------------------

## Universidad Tecnológica de Ciudad Acuña

Conciliación entre los Egresos Presupuestarios y los Gastos Contables

Correspondiente del 01 de julio al 30 de septiembre de 2019

(Cifras en pesos)

<b>1. Total de Egresos Presupuestarios</b>		<b>2,909,548.27</b>
--	--	---------------------

<b>2. Menos Egresos Presupuestario No Contables</b>		<b>151,626.31</b>
---	--	-------------------

2.1	Materias Primas y Materiales de Producción y Comercialización	0.00
2.2	Materiales y Suministros	0.00
2.3	Mobiliario y Equipo de Administración	25,093.00
2.4	Mobiliario y Equipo Educativo y Recreativo	77,837.00
2.5	Equipo e Instrumental Médico y de Laboratorio	0.00
2.6	Vehículos y Equipo de Transporte	0.00
2.7	Equipo de Defensa y Seguridad	0.00
2.8	Maquinaria, Otros Equipos y Herramientas	48,696.31
2.9	Activos Biológicos	0.00
2.10	Bienes Inmuebles	0.00
2.11	Activos Intangibles	0.00
2.12	Obra Pública en Bienes de Dominio Público	0.00
2.13	Obra Pública en Bienes Propios	0.00
2.14	Acciones y Participaciones de Capital	0.00
2.15	Compra de Títulos y Valores	0.00
2.16	Concesión de Préstamos	0.00
2.17	Inversiones en Fideicomisos, Mandatos y Otros Análogos	0.00
2.18	Provisiones para Contingencias y Otras Erogaciones Especiales	0.00
2.19	Amortización de la Deuda Pública	0.00
2.20	Adeudos de Ejercicios Fiscales Anteriores (ADEFAS)	0.00
2.21	Otros Egresos Presupuestales No Contables	0.00

<b>3. Más Gastos Contables No Presupuestarios</b>		<b>0.00</b>
---	--	-------------

3.1	Estimaciones, Depreciaciones, Deterioros, Obsolescencia y Amortizaciones	0.00
3.2	Provisiones	0.00
3.3	Disminución de Inventarios	0.00
3.4	Aumento por Insuficiencia de Estimaciones por Pérdida o Deterioro u Obsolescencia	0.00
3.5	Aumento por Insuficiencia de Provisiones	0.00
3.6	Otros Gastos	0.00
3.7	Otros Gastos Contables No Presupuestarios	0.00


**4. Total de Gastos Contables**

**2,757,921.96**

"Bajo protesta de decir verdad declaramos que los Estados Financieros y sus notas, son razonablemente correctos y son responsabilidad del emisor"

ING. LUIS MANUEL NAVARRO GALINDO  
RECTOR

C.P. ALFONSO AVILA MENCHACA  
CONTADOR GENERAL



## Universidad Tecnológica de Ciudad Acuña

Conciliación entre los Ingresos Presupuestarios y Contables

Correspondiente del 01 de enero al 30 de septiembre de 2019

(Cifras en pesos)



<b>1. Total de Ingresos Presupuestarios</b>		<b>7,058,936.94</b>
---	--	---------------------

<b>2. Más Ingresos Contables No Presupuestarios</b>		<b>0.00</b>
2.1 Ingresos Financieros	0.00	
2.2 Incremento por Variación de Inventarios	0.00	
2.3 Disminución del Exceso de Estimaciones por Pérdida o Deterioro u Obsolescencia	0.00	
2.4 Disminución del Exceso de Provisiones	0.00	
2.5 Otros Ingresos y Beneficios Varios	0.00	
2.6 Otros Ingresos Contables No Presupuestarios	0.00	

<b>3. Menos Ingresos Presupuestarios No Contables</b>		<b>0.00</b>
3.1 Aprovechamientos Patrimoniales	0.00	
3.2 Ingresos Derivados de Financiamientos	0.00	
3.3 Otros Ingresos Presupuestarios No Contables	0.00	

<b>4. Total de Ingresos Contables</b>		<b>7,058,936.94</b>
---------------------------------------	--	---------------------

Universidad Tecnológica de Ciudad Acuña  
Conciliación entre los Egresos Presupuestarios y los Gastos Contables  
Correspondiente del 01 de enero al 30 de septiembre de 2019  
(Cifras en pesos)

<b>1. Total de Egresos Presupuestarios</b>		<b>7,176,766.91</b>
--	--	---------------------

<b>2. Menos Egresos Presupuestario No Contables</b>		<b>269,909.25</b>
2.1 Materias Primas y Materiales de Producción y Comercialización	0.00	
2.2 Materiales y Suministros	0.00	
2.3 Mobiliario y Equipo de Administración	60,189.24	
2.4 Mobiliario y Equipo Educativo y Recreativo	77,837.00	
2.5 Equipo e Instrumental Médico y de Laboratorio	0.00	
2.6 Vehículos y Equipo de Transporte	0.00	
2.7 Equipo de Defensa y Seguridad	0.00	
2.8 Maquinaria, Otros Equipos y Herramientas	131,883.01	
2.9 Activos Biológicos	0.00	
2.10 Bienes Inmuebles	0.00	
2.11 Activos Intangibles	0.00	
2.12 Obra Pública en Bienes de Dominio Público	0.00	
2.13 Obra Pública en Bienes Propios	0.00	
2.14 Acciones y Participaciones de Capital	0.00	
2.15 Compra de Títulos y Valores	0.00	
2.16 Concesión de Préstamos	0.00	
2.17 Inversiones en Fideicomisos, Mandatos y Otros Análogos	0.00	
2.18 Provisiones para Contingencias y Otras Erogaciones Especiales	0.00	

2.19	Amortización de la Deuda Pública	0.00
2.20	Adeudos de Ejercicios Fiscales Anteriores (ADEFAS)	0.00
2.21	Otros Egresos Presupuestales No Contables	0.00

<b>3. Más Gastos Contables No Presupuestarios</b>		<b>0.00</b>
3.1	Estimaciones, Depreciaciones, Deterioros, Obsolescencia y Amortizaciones	0.00
3.2	Provisiones	0.00
3.3	Disminución de Inventarios	0.00
3.4	Aumento por Insuficiencia de Estimaciones por Pérdida o Deterioro u Obsolescencia	0.00
3.5	Aumento por Insuficiencia de Provisiones	0.00
3.6	Otros Gastos	0.00
3.7	Otros Gastos Contables No Presupuestarios	0.00

<b>4. Total de Gastos Contables</b>		<b>6,906,857.86</b>
-------------------------------------	--	---------------------

"Bajo protesta de decir verdad declaramos que los Estados Financieros y sus notas, son razonablemente correctos y son responsabilidad del emisor"

ING. LUIS MANUEL NAVARRO GALINDO  
RECTOR

C.P. ALFONSO AVILA MENCHACA  
CONTADOR GENERAL

**INFORMACIÓN CONTABLE**

**NOTAS A LOS ESTADOS FINANCIEROS**

### a) NOTAS DE DESGLOSE

En cada una de las 24 notas de desglose el ente público deberá poner la nota correspondiente o en su caso la leyenda "Esta nota no le aplica al ente público" y una breve explicación del motivo por el cual no le es aplicable.

### I) NOTAS AL ESTADO DE SITUACIÓN FINANCIERA

#### Activo

#### Efectivo y Equivalentes

##### ESF 01.

El saldo de esta cuenta refleja las cantidades de las cuales se dispone en efectivo en las Instituciones de crédito, que para tal efecto se abrieron por la Universidad Tecnológica de Ciudad Acuña.

Universidad Tecnológica de Ciudad Acuña		
EFE 01 - Efectivo y Equivalentes		
Descripción	Al 30 de septiembre de 2019	Al 30 de junio de 2019
Efectivo	0.00	0.00
Efectivo en Bancos - Tesorería	2,214,475.33	2,484,655.90
Efectivo en Bancos - Dependencias	0.00	0.00
Inversiones temporales (hasta 3 meses)	0.00	0.00
Fondos con afectación específica	0.00	0.00
Depósitos de fondos de terceros y otros	105,920.08	105,920.08
<b>Total de Efectivo y Equivalentes</b>	<b>2,320,395.41</b>	<b>2,590,575.98</b>

#### Bancos/Tesorería

Banco	Importe
BANORTE 0490061129 ESTATAL	\$372,316.01
BANORTE 0320082388 FEDERAL	\$282,835.42
BANORTE 0354424068 RECURSOS PROPIOS	\$748,949.03
BANORTE 0366865413 ESTATAL EJECUTORA DEL GASTO	\$425,240.75
BANORTE 1053149858 PROVISION PRESTACIONES 2019	\$385,134.12
<b>Suma</b>	<b>\$2,214,475.33</b>

#### Depósitos de Fondos de Terceros en Garantía y/o Administración

Descripción	Importe
1116 depósitos de Fondos de Terceros en Garantía y/o Administración	\$ 105,920.08
1116-001 CFE Suministrador de Servicios Básicos	\$ 105,920.08

**Inversiones temporales**

La Universidad Tecnológica de Ciudad Acuña no cuenta con inversiones temporales.

**Fondos con afectación específica**

La Universidad Tecnológica de Ciudad Acuña no cuenta con fondos con afectación específica.

**Derechos a recibir Efectivo y Equivalentes y Bienes o Servicios a Recibir ESF 02.**

Los saldos en estas cuentas revelan derechos de cobro a favor del ente público.

Concepto	Al 30 de septiembre de 2019	Al 30 de Junio de 2019
CUENTAS POR COBRAR A CORTO PLAZO	\$0.00	\$0.00
DEUDORES DIVERSOS POR COBRAR A CORTO PLAZO	\$0.00	\$0.00
OTROS DERECHOS A RECIBIR EFECTIVO O EQUIVALENTES A CORTO PLAZO	\$1,330.37	\$1,515.30
<b>Suma</b>	<b>\$1,330.37</b>	<b>\$1,515.30</b>

**Cuentas por cobrar a corto plazo**

Concepto	Al 30 de septiembre de 2019
Cuentas por cobrar a corto plazo	\$0.00
CUENTAS DE REGISTRO	
<b>Suma</b>	<b>0.00</b>

**Deudores diversos por cobrar a corto plazo**

Concepto	Al 30 de septiembre de 2019
Deudores diversos por cobrar a corto plazo	\$0.00
CUENTAS DE REGISTRO	
<b>Suma</b>	<b>0.00</b>

**Otros derechos a recibir efectivo o equivalentes a corto plazo**

Concepto	Al 30 de septiembre de 2019
Deudores diversos por cobrar a corto plazo	\$0.00
CUENTAS DE REGISTRO	
Subsidio para el empleo	\$1,329.66
Isr a favor	\$0.71
<b>Suma</b>	<b>\$1,330.37</b>



**ESF 03.**

Los saldos de esta cuenta, representan los derechos de cobro originados en el desarrollo de las actividades de la Universidad, de los cuales se espera una contraprestación representada en recursos, bienes o servicios y se integran de la siguiente manera:

ANTICIPO A PROVEEDORES POR ADQUISICIÓN DE BIENES Y PRESTACIÓN DE SERVICIOS A CORTO PLAZO					0.00
Cuentas de Registro					
DERECHOS A RECIBIR BIENES O SERVICIOS	90 DIAS	180 DIAS	<=365	>365	
-	0.00	0.00	0.00		0.00
-	0.00	0.00	0.00		0.00
-	0.00	0.00	0.00		0.00
<b>Suma</b>	<b>0.00</b>	<b>0.00</b>	<b>0.00</b>		<b>0.00</b>

**Bienes Disponibles para su Transformación o Consumo (inventarios)****ESF 04.**

La Universidad Tecnológica de Ciudad Acuña, no cuenta con bienes disponibles para la transformación en registros contables de la entidad.

**ESF 05.**

No se cuenta con Almacén en registros contables de la entidad.

**Inversiones Financieras****ESF 06.**

No se cuenta con Inversiones financieras en registros contables de la entidad.

**ESF 07.**

No se cuenta con Inversiones Financieras en registros contables de la entidad.

**Bienes Muebles, Inmuebles e Intangibles****ESF 08.**

El registro de los Bienes Muebles, Inmuebles e Intangibles es a costo de adquisición y se integra como sigue:

Concepto	Al 30 de septiembre de 2019
BIENES INMUEBLES, INFRAESTRUCTURA Y CONSTRUCCIONES EN PROCESO	0.00
BIENES MUEBLES	\$1,877,807.87
ACTIVOS INTANGIBLES	0.00
<b>Suma</b>	<b>\$1,877,807.87</b>

CUENTA	DEPRECIACION	TASA
--------	--------------	------

BIENES INMUEBLES, INFRAESTRUCTURA Y CONSTRUCCIONES EN PROCESO	0	0.00%
CUENTAS DE REGISTRO		
TERRENOS		
EDIFICIOS NO RESIDENCIALES	0	0.00%
<b>Total Bienes inmuebles, infraestructura y Construcciones en proceso.</b>	<b>0</b>	

CUENTA	DEPRECIACION	TASA
BIENES MUEBLES	204,872.92	
CUENTAS DE REGISTRO		
MOBILIARIO	6,506.63	10.00 %
BIENES INFORMÁTICOS	71,693.33	33.30 %
EQUIPO DE ADMINISTRACION	0	10.00 %
EQUIPOS Y APARATOS AUDIOVISUALES	19,927.65	33.30 %
APARATOS DEPORTIVOS	0	20.00 %
CAMARAS FOTOGRAFICAS Y DE VIDEO	3,599.39	33.30 %
OTRO MOBILIARIO Y EQUIPO EDUCACIONAL Y RECREATIVO	20,841.75	20.00 %
VEHICULOS Y EQUIPO TERRESTRE DESTINADOS A SERVICIOS ADMINISTRATIVOS.	82,304.17	20.00 %
MAQUINARIA Y EQUIPO INDUSTRIAL	0	10.00 %
SISTEMAS DE AIRE ACONDICIONADO, CALEFACCION Y DE REFRIGERACION INDUSTRIAL Y COMERCIAL	0	10.00 %
EQUIPOS Y APARATOS DE COMUNICACIONES Y TELECOMUNICACIONES	0	10.00 %
EQUIPOS DE GENERACION ELECTRICA, APARATOS Y ACCESORIOS ELECTRICOS	0	10.00 %
HERRAMIENTAS Y MÁQUINAS-HERRAMIENTA	0	10.00 %
<b>Total Bienes Muebles</b>	<b>204,872.92</b>	

CUENTA	DEPRECIACION	TASA
ACTIVOS INTANGIBLES		
CUENTAS DE REGISTRO		
ADQUISICION DE SOFTWARE		
<b>ACTIVOS INTANGIBLES</b>	<b>0</b>	

**ESF 09.**

Al cierre del tercer trimestre del ejercicio fiscal 2019, esta cuenta no tiene registro de licencias para programas.

**Estimaciones y Deterioros****ESF 10.**

Al cierre de este tercer trimestre de 2019, se tiene registro contable por un monto de \$204,872.92 el cual corresponde a depreciación de los Activos propios de la Entidad, esto en base a Reglas de Registro de Valoración del patrimonio, emitidas por el Consejo Nacional de Armonización Contable.

**Otros Activos****ESF 11**

La entidad no cuenta en sus registros contables con Otros Activos.

**Pasivo<sup>2</sup>****ESF 12.****Cuentas y documentos por pagar a corto plazo**

	90 DIAS	180 DIAS	<=365	>365
<b>211 Cuentas por pagar a corto plazo</b>	<b>149,186.38</b>	<b>0.00</b>	<b>0.00</b>	<b>0.00</b>
2111 Servicios Personales por pagar a corto plazo	0.00	0.00	0.00	0.00
2112 Proveedores por pagar a Corto Plazo	0.00	0.00	0.00	0.00
2113 Contratistas por obras publicas por pagar a corto plazo	0.00	0.00	0.00	0.00
2114 Participaciones y aportaciones por pagar a corto plazo	0.00	0.00	0.00	0.00
2115 Transferencias otorgadas por pagar a corto plazo	0.00	0.00	0.00	0.00
2116 Intereses, comisiones y otros gastos e la deuda pública por pagar a corto plazo	0.00	0.00	0.00	0.00
2117 Retenciones y contribuciones por pagar a corto plazo	149,186.38	0.00	0.00	0.00
2118 Devoluciones de la ley de ingresos por pagar a corto plazo	0.00	0.00	0.00	0.00
2119 Otras cuentas por pagar a corto plazo	0.00	0.00	0.00	0.00

	90 DIAS	180 DIAS	<=365	>365
<b>212 Documentos por pagar a corto plazo</b>	<b>0.00</b>	<b>0.00</b>	<b>0.00</b>	<b>0.00</b>
2121 Documentos comerciales por pagar a corto plazo	0.00	0.00	0.00	0.00
2122 Documentos con contratistas por Obras Publicas por pagar a corto plazo	0.00	0.00	0.00	0.00
2129 Otros documentos por pagar a corto plazo	0.00	0.00	0.00	0.00

<sup>2</sup> Con respecto a la información de la deuda pública, ésta se incluye en el informe de deuda pública en la nota 11 "Información sobre la Deuda y el Reporte Analítico de la Deuda" de las notas de Gestión Administrativa.

**ESF 13.**

La entidad no cuenta en sus registros contables con Fondos de Bienes de Terceros.

**ESF 14.**

Este género se compone de dos grupos, el Pasivo Circulante y el Pasivo No Circulante, en éstos inciden pasivos derivados de operaciones por servicios personales, cuentas por pagar por operaciones presupuestarias devengadas y contabilizadas al 30 de septiembre del ejercicio correspondiente; pasivos por obligaciones laborales, a continuación, se presenta la integración del pasivo, comparativo al 31 de diciembre del ejercicio 2018.

Concepto	Al 30 de septiembre de 2019	31 de diciembre de 2018
PASIVO CIRCULANTE	506,077.46	344,605.40
PASIVO NO CIRCULANTE	0	0
<b>Suma de Pasivo</b>	<b>506,077.46</b>	<b>344,605.40</b>

**Pasivo Circulante**

Destacan entre las principales partidas del Pasivo Circulante las siguientes:

Concepto	Importe
SERVICIOS PERSONALES POR PAGAR A CORTO PLAZO	0.00
PROVEEDORES POR PAGAR A CORTO PLAZO	0.00
RETENCIONES Y CONTRIBUCIONES POR PAGAR A CORTO PLAZO	149,186.38
OTRAS CUENTAS POR PAGAR A CORTO PLAZO	0.00
OTRAS PROVISIONES A CORTO PLAZO	356,891.08
<b>Suma (2100)</b>	<b>506,077.46</b>

**Servicios Personales por Pagar a Corto Plazo**

El importe de esta cuenta esta constituido principalmente por: Aportaciones de Seguridad Social (patronal). Al cierre del tercer trimestre de 2019 esta cuenta no presenta saldo.

**Retenciones por Pagar a Corto Plazo**

El importe de esta cuenta esta constituido principalmente por: Retenciones de ISR por Sueldos y Salarios, Honorarios y por Arrendamiento, mismo que se pagaran en el mes de septiembre retenciones derivadas de aportaciones de seguridad social (Trabajadores) mismas que se liquidan en el mes de septiembre

Concepto	Importe
RETENCION ISR	62,647.48
RETENCION IMSS	62,717.89
RETENCIONES ISR ASIMILADOS A SALARIOS	4,057.78
RETENCIONES INFONAVIT	18,589.56
RETENCIONES ISR POR SERVICIOS PROFESIONALES	1,173.67
<b>Suma (2117)</b>	<b>149,186.38</b>

**Provisiones  
a Corto  
Plazo**

Concepto	Importe
PROVISION	0
PRIMA DE ANTIGUEDAD POR RETIRO	12,669.00
PRIMA DE ANTIGUEDAD POR TERMINACION	87,466.00
PROVISION PAGO AGUINALDO 2019	229,886.70
PROVISION PAGO PRIMA VACACIONAL 2019	26,869.38
<b>Suma (2179)</b>	<b>356,891.08</b>

**Otras cuentas por pagar a Corto Plazo**

Al cierre del tercer trimestre de 2019, esta cuenta no tuvo movimientos.

Concepto	Importe
Otras cuentas por pagar a Corto Plazo	0
<b>Suma (2119)</b>	<b>0</b>

**Proveedores por Pagar a Corto Plazo**

Representa los adeudos con proveedores derivados de operaciones de UNIVERSIDAD TECNOLOGICA DE CIUDAD ACUÑA, con vencimiento menor o igual a doce meses.

Concepto	Importe
PROVEEDORES POR PAGAR A CORTO PLAZO	0.00
<b>Suma (2112)</b>	<b>0.00</b>

---

### Pasivo No Circulante

Destacan entre las principales partidas del Pasivo No Circulante las siguientes:

Concepto		2019
Pasivo No Circulante	0	
<b>Suma de Pasivos a Largo Plazo</b>		<b>0</b>

## II) NOTAS AL ESTADO DE ACTIVIDADES

### Ingresos de Gestión

#### EA 1 Trimestral.

Los ingresos totales de gestión del 01 de julio al 30 de septiembre de 2019 corresponden en un 50.24% a las participaciones del gobierno federal, a un 36.43% de las participaciones del gobierno estatal y a un 13.33% restante de los ingresos propios de la Universidad, derivados de los cobros realizados en caja por concepto de fichas de admisión, inscripciones, exámenes extraordinarios, y reinscripciones.

Concepto	Importe
<b>INGRESOS POR VENTA DE BIENES Y SERVICIOS DE ORGANISMOS DESCENTRALIZADOS</b>	<b>347,550.00</b>
<b>CUENTAS DE REGISTRO</b>	
Examen ITEP	0.00
Ficha de examen de admisión	40,900.00
Inscripción TSU	280,550.00
Reinscripción TSU	9,900.00
Examen Extraordinario	16,200.00
<b>Suma</b>	<b>347,550.00</b>

Concepto	Importe
<b>PARTICIPACIONES, APORTACIONES, TRANSFERENCIAS, ASIGNACIONES, SUBSIDIOS Y OTRAS AYUDAS</b>	<b>2,260,006.98</b>
<b>CUENTAS DE REGISTRO</b>	
CONVENIO ESTATAL	949,999.98
CONVENIO FEDERAL	1,310,007.00
<b>Suma</b>	<b>2,260,006.98</b>

**EA 1 Acumulativa.**

Los ingresos totales de gestión del 01 de enero al 30 de septiembre de 2019 corresponden en un 52.11% a las participaciones del gobierno federal, a un 40.37% de las participaciones del gobierno estatal y a un 7.52% restante de los ingresos propios de la Universidad, derivados de los cobros realizados en caja por concepto de fichas de admisión, inscripciones, exámenes extraordinarios, y reinscripciones.

Concepto	Importe
<b>INGRESOS POR VENTA DE BIENES Y SERVICIOS DE ORGANISMOS DESCENTRALIZADOS</b>	<b>530,650.00</b>
<b>CUENTAS DE REGISTRO</b>	
Examen ITEP	8,600.00
Ficha de examen de admision	151,700.00
Inscripcion TSU	314,650.00
Reinscripcion TSU	38,500.00
Examen Extraordinario	17,200.00
<b>Suma</b>	<b>530,650.00</b>

Concepto	Importe
<b>PARTICIPACIONES, APORTACIONES, TRANSFERENCIAS, ASIGNACIONES, SUBSIDIOS Y OTRAS AYUDAS</b>	<b>6,528,285.94</b>
<b>CUENTAS DE REGISTRO</b>	
CONVENIO ESTATAL	2,849,999.94
CONVENIO FEDERAL	3,678,286.00
<b>Suma</b>	<b>6,528,285.94</b>

**Participaciones, Aportaciones, Convenios, Incentivos Derivados de la Colaboración Fiscal, Fondos Distintos de Aportaciones, Transferencias, Asignaciones, Subsidios y Subvenciones, y Pensiones y Jubilaciones****EA 2 Trimestral.**

No se presentan Otros Ingresos en el periodo comprendido de julio a septiembre de 2019, solo los correspondientes en el apartado anterior.

**EA 2 Acumulativa.**

No se presentan Otros Ingresos en el periodo comprendido de enero a septiembre de 2019, solo los correspondientes en el apartado anterior.

**Otros Ingresos y Beneficios****EA 3 Trimestral.**

No se presentan Otros Ingresos en el periodo comprendido de julio a septiembre de 2019, solo los correspondientes en el apartado anterior.

**EA 3 Acumulativa.**

No se presentan Otros Ingresos en el periodo comprendido de enero a septiembre de 2019, solo los correspondientes en el apartado anterior.

**Gastos y Otras Pérdidas:**

**EA 4 Trimestral.** La información se presenta del 01 de julio al 30 de septiembre de 2019.

<b>Gastos de Funcionamiento</b>	<b>2,757,921.96</b>	<b>100%</b>
Servicios Personales	1,789,032.01	64.87
Materiales y Suministros	378,549.45	13.73
Servicios Generales	590,340.50	21.41

	<b>TOTAL</b>	<b>%</b>
SUELDOS BASE	\$1,283,775.44	46.55
VACACIONES AL PERSONAL EVENTUAL	\$50,637.16	1.84
PRIMA VACACIONAL Y DOMINICAL	\$12,659.12	0.46
AGUINALDO	\$84,395.48	3.06
APORTACIONES AL IMSS	\$151,955.25	5.51
APORTACIONES AL INFONAVIT	\$103,174.46	3.74
APORTACIONES AL SISTEMA DE AHORRO PARA EL RETIRO	\$102,435.10	3.71
MATERIALES Y UTILES DE OFICINA	\$58,257.13	2.11
OTROS MATERIALES Y UTILES DE OFICINA	\$21,584.99	0.78
MATERIALES Y ÚTILES DE IMPRESIÓN Y REPRODUCCIÓN	\$25,995.26	0.94
MATERIALES Y UTILES PARA EL PROCESAMIENTO EN EQUIPOS Y BIENES INFORMATICOS	\$0.00	0.00
MATERIAL DE LIMPIEZA	\$25,984.32	0.94
MATERIALES Y SUMINISTROS PARA PLANTELES EDUCATIVOS	\$24,047.36	0.87
MATERIAL DIDACTICO	\$49,233.28	1.79
MATERIAL PARA VALORES	\$38,976.00	1.41
PRODUCTOS ALIMENTICIOS PARA EL PERSONAL EN LAS INSTALACIONES DE LAS DEPENDENCIAS Y ENTIDADES	\$0.00	0.00
MATERIALES COMPLEMENTARIOS	\$42,630.00	1.55
OTROS MATERIALES Y ARTÍCULOS DE CONSTRUCCIÓN Y REPARACIÓN	\$0.00	0.00
MEDICINAS Y PROD. FARMACEUTICOS	\$422.81	0.02
COMBUSTIBLES, LUBRICANTES Y ADITIVOS PARA VEHÍCULOS TERRESTRES , AEREOS, MARITIMOS, LACUSTRES Y FLUVIALES ASIGNADOS A SERVIDORES PUBLICOS	\$13,000.00	0.47
VESTUARIOS UNIFORMES Y BLANCOS	-\$116.64	0.00
ARTICULOS DEPORTIVOS	\$0.00	0.00
HERRAMIENTAS MENORES	\$0.00	0.00
REFACCIONES Y ACCESORIOS MENORES DE EDIFICIOS	\$38,129.73	1.38
REFACCIONES Y ACCESORIOS PARA EQUIPO DE COMPUTO	\$39,079.21	1.42



REFACCIONES Y ACCESORIOS MENORES DE EQUIPO DE DEFENSA Y SEGURIDAD	\$1,326.00	0.05
SEÑALAMIENTOS, LETREROS Y SIMILARES PARA LA SEGURIDAD	\$0.00	0.00
ENERGIA ELECTRICA	\$103,640.00	3.76
SERVICIO DE AGUA	\$9,284.00	0.34
SERVICIO TELEFONICO CONVENCIONAL	\$5,655.16	0.21
SERVICIO DE TELECOMUNUCACIONES	\$1,638.00	0.06
SERVICIO DE MENSAJERIA	\$1,578.99	0.06
ARRENDAMEINTO DE EQUIPO Y BIENES INFORMÁTICOS	\$15,892.00	0.58
ARRENDAMIENTO DE VEHÍCULOS TERRESTRES , AÉREOS, MARÍTIMOS, LACUSTRES Y FLUVIALES PARA SERVICIOS PÚBLICOS Y LA OPERACIÓN DE PROGRAMAS PÚBLICOS.	\$0.00	0.00
SERVICIOS DE AUDITORIA	\$50,000.00	1.81
SERVICIOS LEGALES	\$1,190.20	0.04
SERVICIOS DE CONTABILIDAD	\$35,044.89	1.27
SERVICIOS DE DISEÑO, ARQUITECTURA, INGENIERÍA Y ACTIVIDADES RELACIONADAS	\$13,900.00	0.50
MAESTRIAS, DOCTORADOS U OTROS ESTUDIOS Y/O CAPACITACIONES	\$25,500.00	0.92
IMPRESIONES DE DOCUMENTOS OFICIALES PARA LA PRESTACIÓN DE SERVICIOS PÚBLICOS, IDENTIFICACIÓN , FORMATOS ADMINISTRATIVOS Y FISCALES, FORMAS VALORADAS , CERTIFICADAS Y TÍTULOS	\$0.00	0.00
SERVICIOS DE VIGILANCIA	\$104,167.80	3.78
SERVICIOS BANCARIOS Y FINANCIEROS	\$843.32	0.03
FLETES Y MANIOBRAS	\$3,458.46	0.13
MANTENIMIENTO Y CONSERVACION DE BIENES INFORMATICOS	\$1,080.00	0.04
MTTO Y CONSERVACION DE VEHÍCULOS TERRESTRES, AÉREOS , MARÍTIMOS, LACUSTRES Y FLUVIALES	\$9,669.77	0.35
SERVICIOS DE LAVANDERIA ,LIMPIEZA, HIGIENE	\$67,891.00	2.46
SERVICIOS DE JARDINERIA Y FUMIGACIÓN	\$4,002.00	0.15
OTROS GASTOS DE PUBLICACION, DIFUSION E INFORMACION	\$8,053.45	0.29
SERVICIOS DE CREATIVIDAD, PREPRODUCCIÓN Y PRODUCCIÓN DE PUBLICIDAD, EXCEPTO INTERNET	\$0.00	0.00
SERVICIO DE CREACIÓN Y DIFUSIÓN DE CONTENIDO EXCLUSIVAMENTE A TRAVÉS DE INTERNET	\$0.00	0.00
VIATICOS NACIONALES PARA SERVIDORES PÚBLICOS EN EL DESEMPEÑO DE FUNCIONES OFICIALES.	\$56,512.15	2.05
GASTOS DE ORDEN SOCIAL	\$21,923.31	0.79
CONGRESOS Y CONVENCIONES	\$21,445.00	0.78
OTROS IMPUESTOS Y DERECHOS	\$4,454.00	0.16
PENAS MULTAS ACCESORIOS Y ACTUALIZACIONES	\$0.00	0.00
IMPUESTO SOBRE NOMINAS	\$23,517.00	0.85
<b>TOTAL</b>	<b>\$2,757,921.96</b>	<b>100</b>

**EA 4 Acumulativa.** La información se presenta del 01 de enero al 30 de septiembre de 2019.

<b>Gastos de Funcionamiento</b>	<b>6,906,857.66</b>	100%
Servicios Personales	5,014,478.03	72.60
Materiales y Suministros	681,420.38	9.87
Servicios Generales	1,210,959.25	17.53

	<b>TOTAL</b>	<b>%</b>
SUELDOS BASE	\$3,507,922.05	50.79
VACACIONES AL PERSONAL EVENTUAL	\$98,334.30	1.42
PRIMA VACACIONAL Y DOMINICAL	\$54,465.80	0.79
AGUINALDO	\$393,109.41	5.69
APORTACIONES AL IMSS	\$443,279.00	6.42
APORTACIONES AL INFONAVIT	\$255,302.11	3.70
APORTACIONES AL SISTEMA DE AHORRO PARA EL RETIRO	\$262,065.36	3.79
MATERIALES Y UTILES DE OFICINA	\$121,345.06	1.76
OTROS MATERIALES Y UTILES DE OFICINA	\$21,584.99	0.31
MATERIALES Y ÚTILES DE IMPRESIÓN Y REPRODUCCIÓN	\$44,507.54	0.64
MATERIALES Y UTILES PARA EL PROCESAMIENTO EN EQUIPOS Y BIENES INFORMATICOS	\$25,298.02	0.37
MATERIAL DE LIMPIEZA	\$59,122.07	0.86
MATERIALES Y SUMINISTROS PARA PLANTELES EDUCATIVOS	\$39,769.18	0.58
MATERIAL DIDACTICO	\$113,865.47	1.65
MATERIAL PARA VALORES	\$38,976.00	0.56
PRODUCTOS ALIMENTICIOS PARA EL PERSONAL EN LAS INSTALACIONES DE LAS DEPENDENCIAS Y ENTIDADES	\$889.80	0.01
MATERIALES COMPLEMENTARIOS	\$42,630.00	0.62
OTROS MATERIALES Y ARTÍCULOS DE CONSTRUCCIÓN Y REPARACIÓN	\$9,703.25	0.14
MEDICINAS Y PROD. FARMACEUTICOS	\$1,259.45	0.02
COMBUSTIBLES, LUBRICANTES Y ADITIVOS PARA VEHÍCULOS TERRESTRES , AEREOS, MARITIMOS, LACUSTRES Y FLUVIALES ASIGNADOS A SERVIDORES PUBLICOS	\$44,460.89	0.64
VESTUARIOS UNIFORMES Y BLANCOS	\$19,151.91	0.28
ARTICULOS DEPORTIVOS	\$1,115.01	0.02
HERRAMIENTAS MENORES	\$1,179.99	0.02
REFACCIONES Y ACCESORIOS MENORES DE EDIFICIOS	\$49,375.58	0.71
REFACCIONES Y ACCESORIOS PARA EQUIPO DE COMPUTO	\$44,758.17	0.65
REFACCIONES Y ACCESORIOS MENORES DE EQUIPO DE DEFENSA Y SEGURIDAD	\$1,326.00	0.02
SEÑALAMIENTOS, LETREROS Y SIMILARES PARA LA SEGURIDAD	\$1,102.00	0.02
ENERGIA ELECTRICA	\$121,159.00	1.75
SERVICIO DE AGUA	\$14,742.56	0.21
SERVICIO TELEFONICO CONVENCIONAL	\$7,650.16	0.11
SERVICIO DE TELECOMUNUCACIONES	\$12,806.00	0.19
SERVICIO DE MENSAJERIA	\$3,018.99	0.04
ARRENDAMEINTO DE EQUIPO Y BIENES INFORMÁTICOS	\$42,340.00	0.61

ARRENDAMIENTO DE VEHÍCULOS TERRESTRES , AÉREOS, MARÍTIMOS, LACUSTRES Y FLUVIALES PARA SERVICIOS PÚBLICOS Y LA OPERACIÓN DE PROGRAMAS PÚBLICOS.	\$7,018.00	0.10
SERVICIOS DE AUDITORIA	\$79,999.99	1.16
SERVICIOS LEGALES	\$1,190.20	0.02
SERVICIOS DE CONTABILIDAD	\$93,371.41	1.35
SERVICIOS DE DISEÑO, ARQUITECTURA, INGENIERÍA Y ACTIVIDADES RELACIONADAS	\$13,900.00	0.20
MAESTRIAS, DOCTORADOS U OTROS ESTUDIOS Y/O CAPACITACIONES	\$51,144.00	0.74
IMPRESIONES DE DOCUMENTOS OFICIALES PARA LA PRESTACIÓN DE SERVICIOS PÚBLICOS, IDENTIFICACIÓN , FORMATOS ADMINISTRATIVOS Y FISCALES, FORMAS VALORADAS , CERTIFICADAS Y TÍTULOS	\$35,240.80	0.51
SERVICIOS DE VIGILANCIA	\$277,780.80	4.02
SERVICIOS BANCARIOS Y FINANCIEROS	\$2,050.88	0.03
FLETES Y MANIOBRAS	\$5,287.63	0.08
MANTENIMIENTO Y CONSERVACION DE BIENES INFORMATICOS	\$1,080.00	0.02
MTTO Y CONSERVACION DE VEHÍCULOS TERRESTRES, AÉREOS , MARÍTIMOS, LACUSTRES Y FLUVIALES	\$17,946.32	0.26
SERVICIOS DE LAVANDERIA ,LIMPIEZA. HIGIENE	\$81,996.60	1.19
SERVICIOS DE JARDINERIA Y FUMIGACIÓN	\$7,890.00	0.11
OTROS GASTOS DE PUBLICACION, DIFUSION E INFORMACION	\$8,053.45	0.12
SERVICIOS DE CREATIVIDAD, PREPRODUCCIÓN Y PRODUCCIÓN DE PUBLICIDAD, EXCEPTO INTERNET	\$38,613.80	0.56
SERVICIO DE CREACIÓN Y DIFUSIÓN DE CONTENIDO EXCLUSIVAMENTE A TRAVÉS DE INTERNET	\$591.34	0.01
VIATICOS NACIONALES PARA SERVIDORES PÚBLICOS EN EL DESEMPEÑO DE FUNCIONES OFICIALES.	\$121,790.21	1.76
GASTOS DE ORDEN SOCIAL	\$67,284.11	0.97
CONGRESOS Y CONVENCIONES	\$21,445.00	0.31
OTROS IMPUESTOS Y DERECHOS	\$17,279.00	0.25
PENAS MULTAS ACCESORIOS Y ACTUALIZACIONES	\$148.00	0.00
IMPUESTO SOBRE NOMINAS	\$58,141.00	0.84
<b>TOTAL</b>	<b>\$6,906,857.66</b>	<b>100</b>

### III) NOTAS AL ESTADO DE VARIACIÓN EN LA HACIENDA PÚBLICA

#### EVHP 1.

Patrimonio Contribuido.

Se presenta la Integración del Patrimonio Contribuido.

CUENTA	Al 30 de septiembre de 2019
DENOMINACION IMPORTE PATRIMONIO ANTERIOR 2018	0.00
APORTACIONES	0.00
REVALUOS	0.00
<b>PATRIMONIO CONTRIBUIDO ACTUAL</b>	<b>0.00</b>

**EVHP 2.**

Se presenta la Integración del Patrimonio Generado.

<b>CUENTA</b>	<b>Al 30 de septiembre de 2019.</b>
DENOMINACION IMPORTE AHORRO/ DESAHORRO 2019	152,078
REVALÚOS	0.00
RESULTADOS DE EJERCICIOS ANTERIORES	5,358,866.47
RECTIFICACIONES DE RESULTADOS DE EJERCICIOS ANTERIORES	-2,022,361
<b>PATRIMONIO GENERADO ACTUAL</b>	<b>3,488,583.00</b>

**IV) NOTAS AL ESTADO DE FLUJOS DE EFECTIVO****Efectivo y equivalentes**

**EFE 1.** El análisis de los saldos inicial y final que figuran en la última parte del Estado de Flujo de Efectivo en la cuenta de efectivo y equivalentes es como sigue:

	<b>Al 30 de septiembre de 2019</b>	<b>Al 30 de junio de 2019</b>
Efectivo	0.00	0.00
Efectivo en Bancos – Tesorería	2,214,475.33	2,484,655.9
Efectivo en Bancos – Dependencias	0.00	0.00
Inversiones temporales (hasta 3 meses)	0.00	0.00
Fondos con afectación específica	0.00	0.00
Depósitos de fondos de terceros y otros	105,920.08	105,920.08
<b>Total de Efectivo y Equivalentes</b>	<b>2,320,395.41</b>	<b>2,590,576.00</b>

**EFE 2**

<b>CUENTA</b>	<b>AL 30 de septiembre 2019</b>	<b>2018</b>
BIENES INMUEBLES, INFRAESTRUCTURA Y CONSTRUCCIONES EN PROCESO	0.00	0.00
<b>CUENTAS DE REGISTRO</b>		
TERRENOS	0.00	0.00
EDIFICIOS NO HABITACIONALES	0.00	0.00
<b>Total Bienes inmuebles, infraestructura y Construcciones en proceso</b>	<b>0.00</b>	<b>0.00</b>

<b>CUENTA</b>	<b>AL 30 de septiembre 2019</b>	<b>2018</b>
<b>BIENES MUEBLES</b>	<b>1,877,807.87</b>	<b>1,607,898.61</b>
<b>CUENTAS DE REGISTRO</b>		
MOBILIARIO Y EQUIPO DE ADMINISTRACIÓN	784,652.05	724,462.81
MOBILIARIO Y EQUIPO EDUCACIONAL Y RECREATIVO	323,272.80	245,435.80
VEHÍCULOS Y EQUIPO TERRESTRE	638,000.00	638,000.00
MAQUINARIA, OTROS EQUIPOS Y HERRAMIENTAS	131,883.02	0.00
<b>Total Bienes Muebles</b>	<b>1,877,807.87</b>	<b>1,607,898.61</b>

<b>CUENTA</b>	<b>AL 30 de septiembre 2019</b>	<b>2018</b>
ACTIVOS INTANGIBLES	0.00	0.00
<b>CUENTAS DE REGISTRO</b>		
ADQUISICION DE SOFTWARE	0.00	0.00
<b>ACTIVOS INTANGIBLES</b>	<b>0.00</b>	<b>0.00</b>

**EFE 3.** Conciliación de los Flujos de Efectivo Netos de las Actividades de Operación y la cuenta de Ahorro/Desahorro antes de Rubros Extraordinarios. A continuación, se presenta un ejemplo de la elaboración de la conciliación.

	Al 30 de septiembre de 2019	Al 30 de septiembre de 2018
<b>Ahorro/Desahorro antes de rubros Extraordinarios</b>	<b>152,078</b>	<b>2,091,072.52</b>
<i>Movimientos de partidas (o rubros) que no afectan al efectivo.</i>	0.00	0.00
Depreciación	204,873.00	12,974.00
Amortización	0.00	0.00
Incrementos en las provisiones	0.00	0.00
Incremento en inversiones producido por revaluación	0.00	0.00
Ganancia/pérdida en venta de propiedad, planta y equipo	0.00	0.00
Incremento en cuentas por cobrar	0.00	0.00
Partidas extraordinarias	0.00	0.00

**V) CONCILIACIÓN ENTRE LOS INGRESOS PRESUPUESTARIOS Y CONTABLES, ASÍ COMO ENTRE LOS EGRESOS PRESUPUESTARIOS Y LOS GASTOS CONTABLES**

**EA 5 Trimestral.** La conciliación se presentará atendiendo a lo dispuesto por el Acuerdo por el que se emite el formato de conciliación entre los ingresos presupuestarios y contables, así como entre los egresos presupuestarios y los gastos contables.

<b>Universidad Tecnológica de Ciudad Acuña</b> <b>Conciliación entre los Ingresos Presupuestarios y Contables</b> <b>Correspondiente del 01 de julio al 30 de septiembre de 2019</b> <b>(Cifras en pesos)</b>		
<b>1. Total de Ingresos Presupuestarios</b>		<b>2,607,556.98</b>
<b>2. Más Ingresos Contables No Presupuestarios</b>		<b>0.00</b>
2.1 Ingresos Financieros	0.00	
2.2 Incremento por Variación de Inventarios	0.00	
2.3 Disminución del Exceso de Estimaciones por Pérdida o Deterioro u Obsolescencia	0.00	
2.4 Disminución del Exceso de Provisiones	0.00	
2.5 Otros Ingresos y Beneficios Varios	0.00	
2.6 Otros Ingresos Contables No Presupuestarios	0.00	
<b>3. Menos Ingresos Presupuestarios No Contables</b>		<b>0.00</b>
3.1 Aprovechamientos Patrimoniales	0.00	
3.2 Ingresos Derivados de Financiamientos	0.00	
3.3 Otros Ingresos Presupuestarios No Contables	0.00	
<b>4. Total de Ingresos Contables</b>		<b>2,607,556.98</b>

<b>Universidad Tecnológica de Ciudad Acuña</b> <b>Conciliación entre los Egresos Presupuestarios y los Gastos Contables</b> <b>Correspondiente del 01 de julio al 30 de septiembre de 2019</b> <b>(Cifras en pesos)</b>		
<b>1. Total de Egresos Presupuestarios</b>		<b>2,909,548.27</b>
<b>2. Menos Egresos Presupuestario No Contables</b>		<b>151,626.31</b>
2.1 Materias Primas y Materiales de Producción y Comercialización	0.00	
2.2 Materiales y Suministros	0.00	
2.3 Mobiliario y Equipo de Administración	25,093.00	
2.4 Mobiliario y Equipo Educativo y Recreativo	77,837.00	

2.5	Equipo e Instrumental Médico y de Laboratorio	0.00
2.6	Vehículos y Equipo de Transporte	0.00
2.7	Equipo de Defensa y Seguridad	0.00
2.8	Maquinaria, Otros Equipos y Herramientas	48,696.31
2.9	Activos Biológicos	0.00
2.10	Bienes Inmuebles	0.00
2.11	Activos Intangibles	0.00
2.12	Obra Pública en Bienes de Dominio Público	0.00
2.13	Obra Pública en Bienes Propios	0.00
2.14	Acciones y Participaciones de Capital	0.00
2.15	Compra de Títulos y Valores	0.00
2.16	Concesión de Préstamos	0.00
2.17	Inversiones en Fideicomisos, Mandatos y Otros Análogos	0.00
2.18	Provisiones para Contingencias y Otras Erogaciones Especiales	0.00
2.19	Amortización de la Deuda Pública	0.00
2.20	Adeudos de Ejercicios Fiscales Anteriores (ADEFAS)	0.00
2.21	Otros Egresos Presupuestales No Contables	0.00

<b>3. Más Gastos Contables No Presupuestarios</b>		<b>0.00</b>
3.1	Estimaciones, Depreciaciones, Deterioros, Obsolescencia y Amortizaciones	0.00
3.2	Provisiones	0.00
3.3	Disminución de Inventarios	0.00
3.4	Aumento por Insuficiencia de Estimaciones por Pérdida o Deterioro u Obsolescencia	0.00
3.5	Aumento por Insuficiencia de Provisiones	0.00
3.6	Otros Gastos	0.00
3.7	Otros Gastos Contables No Presupuestarios	0.00

**4. Total de Gastos Contables**

**2,757,921.96**

#### **Nota de Gestión Administrativa 17**

De conformidad con la nota de gestión administrativa número 17 la Información Contable deberá estar firmada en cada página de la misma e incluir al final la siguiente leyenda: "Bajo protesta de decir verdad declaramos que los Estados Financieros y sus notas, son razonablemente correctos y son responsabilidad del emisor"



**EA 5 Acumulada.** La conciliación se presentará atendiendo a lo dispuesto por el Acuerdo por el que se emite el formato de conciliación entre los ingresos presupuestarios y contables, así como entre los egresos presupuestarios y los gastos contables.

Universidad Tecnológica de Ciudad Acuña Conciliación entre los Ingresos Presupuestarios y Contables Correspondiente del 01 de enero al 30 de septiembre de 2019 (Cifras en pesos)		
<b>1. Total de Ingresos Presupuestarios</b>		<b>7,058,935.94</b>

<b>2. Más Ingresos Contables No Presupuestarios</b>		<b>0.00</b>
2.1 Ingresos Financieros	0.00	
2.2 Incremento por Variación de Inventarios	0.00	
2.3 Disminución del Exceso de Estimaciones por Pérdida o Deterioro u Obsolescencia	0.00	
2.4 Disminución del Exceso de Provisiones	0.00	
2.5 Otros Ingresos y Beneficios Varios	0.00	
2.6 Otros Ingresos Contables No Presupuestarios	0.00	

<b>3. Menos Ingresos Presupuestarios No Contables</b>		<b>0.00</b>
3.1 Aprovechamientos Patrimoniales	0.00	
3.2 Ingresos Derivados de Financiamientos	0.00	
3.3 Otros Ingresos Presupuestarios No Contables	0.00	

<b>4. Total de Ingresos Contables</b>		<b>7,058,935.94</b>
---------------------------------------	--	---------------------

Universidad Tecnológica de Ciudad Acuña Conciliación entre los Egresos Presupuestarios y los Gastos Contables Correspondiente del 01 de enero al 30 de septiembre de 2019 (Cifras en pesos)		
<b>1. Total de Egresos Presupuestarios</b>		<b>7,176,766.91</b>

<b>2. Menos Egresos Presupuestario No Contables</b>		<b>269,909.25</b>
2.1 Materias Primas y Materiales de Producción y Comercialización	0.00	
2.2 Materiales y Suministros	0.00	
2.3 Mobiliario y Equipo de Administración	60,189.24	
2.4 Mobiliario y Equipo Educativo y Recreativo	77,837.00	
2.5 Equipo e Instrumental Médico y de Laboratorio	0.00	
2.6 Vehículos y Equipo de Transporte	0.00	

2.7	Equipo de Defensa y Seguridad	0.00
2.8	Maquinaria, Otros Equipos y Herramientas	131,883.01
2.9	Activos Biológicos	0.00
2.10	Bienes Inmuebles	0.00
2.11	Activos Intangibles	0.00
2.12	Obra Pública en Bienes de Dominio Público	0.00
2.13	Obra Pública en Bienes Propios	0.00
2.14	Acciones y Participaciones de Capital	0.00
2.15	Compra de Títulos y Valores	0.00
2.16	Concesión de Préstamos	0.00
2.17	Inversiones en Fideicomisos, Mandatos y Otros Análogos	0.00
2.18	Provisiones para Contingencias y Otras Erogaciones Especiales	0.00
2.19	Amortización de la Deuda Pública	0.00
2.20	Adeudos de Ejercicios Fiscales Anteriores (ADEFAS)	0.00
2.21	Otros Egresos Presupuestales No Contables	0.00

<b>3. Más Gastos Contables No Presupuestarios</b>		<b>0.00</b>
3.1	Estimaciones, Depreciaciones, Deterioros, Obsolescencia y Amortizaciones	0.00
3.2	Provisiones	0.00
3.3	Disminución de Inventarios	0.00
3.4	Aumento por Insuficiencia de Estimaciones por Pérdida o Deterioro u Obsolescencia	0.00
3.5	Aumento por Insuficiencia de Provisiones	0.00
3.6	Otros Gastos	0.00
3.7	Otros Gastos Contables No Presupuestarios	0.00

**4. Total de Gastos Contables**



**6,906,857.66**

"Bajo protesta de decir verdad declaramos que los Estados Financieros y sus notas, son razonablemente correctos y son responsabilidad del emisor"

ING. LUIS MANUEL NAVARRO GALINDO  
RECTOR

C.P. ALFONSO AVILA MENCHACA  
CONTADOR GENERAL


**INFORMACIÓN CONTABLE**  
**XI.- NOTAS A LOS ESTADOS FINANCIEROS**  
**NOTAS DE MEMORIA**

 <b>Universidad Tecnológica de Ciudad Acuña</b> Del 01 de enero al 30 de septiembre de 2019 <b>CUENTAS DE ORDEN CONTABLES</b>								
CUENTA	SALDO INICIAL	CARGOS	ABONOS	SALDO FINAL				
7 CUENTAS DE ORDEN CONTABLES	0.00	0.00	0.00	0.00	0.00			
7.1 VALORES	0.00	0.00	0.00	0.00	0.00			
7.1.1 Valores en Custodia	0.00	0.00	0.00	0.00	0.00			
7.1.2 Custodia de Valores	0.00	0.00	0.00	0.00	0.00			
7.1.3 Instrumentos de Crédito Prestados a Formadores de Mercado	0.00	0.00	0.00	0.00	0.00			
7.1.4 Préstamo de Instrumentos de Crédito a Formadores de Mercado y su Garantía	0.00	0.00	0.00	0.00	0.00			
7.1.5 Instrumentos de Crédito Recibidos en Garantía de los Formadores de Mercado	0.00	0.00	0.00	0.00	0.00			
7.1.6 Garantía de Créditos Recibidos de los Formadores de Mercado	0.00	0.00	0.00	0.00	0.00			
7.2 EMISION DE OBLIGACIONES	0.00	0.00	0.00	0.00	0.00			
7.2.1 Autorización para la Emisión de Bonos, Títulos y Valores de la Deuda Pública Interna	0.00	0.00	0.00	0.00	0.00			
7.2.2 Autorización para la Emisión de Bonos, Títulos y Valores de la Deuda Pública Externa	0.00	0.00	0.00	0.00	0.00			
7.2.3 Emisiones Autorizadas de la Deuda Pública Interna y Externa	0.00	0.00	0.00	0.00	0.00			
7.2.4 Suscripción de Contratos de Préstamos y Otras Obligaciones de la Deuda Pública Interna	0.00	0.00	0.00	0.00	0.00			
7.2.5 Suscripción de Contratos de Préstamos y Otras Obligaciones de la Deuda Pública Externa	0.00	0.00	0.00	0.00	0.00			
7.2.6 Contratos de Préstamos y Otras Obligaciones de la Deuda Pública Interna y Externa	0.00	0.00	0.00	0.00	0.00			
7.3 AVALES Y GARANTIAS	0.00	0.00	0.00	0.00	0.00			
7.3.1 Avalés Autorizados	0.00	0.00	0.00	0.00	0.00			
7.3.2 Avalés Firmados	0.00	0.00	0.00	0.00	0.00			
7.3.3 Fianzas y Garantías Recibidas por Deudas a Cobrar	0.00	0.00	0.00	0.00	0.00			
7.3.4 Fianzas y Garantías Recibidas	0.00	0.00	0.00	0.00	0.00			
7.3.5 Fianzas Otorgadas para Respaldo Obligaciones no Fiscales del Gobierno	0.00	0.00	0.00	0.00	0.00			
7.3.6 Fianzas Otorgadas del Gobierno para Respaldo Obligaciones no Fiscales	0.00	0.00	0.00	0.00	0.00			
7.4 JUICIOS	0.00	0.00	0.00	0.00	0.00			
7.4.1 Demandas Judicial en Proceso de Resolución	0.00	0.00	0.00	0.00	0.00			
7.4.2 Resolución de Demandas en Proceso Judicial	0.00	0.00	0.00	0.00	0.00			
7.5 INVERSION MEDIANTE PROYECTOS PARA PRESTACION DE SERVICIOS (PPS) Y SIMILARES	0.00	0.00	0.00	0.00	0.00			
7.5.1 Contratos para Inversión Mediante Proyectos para Prestación de Servicios (PPS) y Similares	0.00	0.00	0.00	0.00	0.00			

7.5.2 Inversión Pública Contratada Mediante Proyectos para Prestación de Servicios (PPS) y Similares	0.00	0.00	0.00	0.00	0.00
7.6 BIENES EN CONCESIONADOS O EN COMODATO	0.00	0.00	0.00	0.00	0.00
7.6.1 Bienes Bajo Contrato en Concesión	0.00	0.00	0.00	0.00	0.00
7.6.2 Contrato de Concesión por Bienes	0.00	0.00	0.00	0.00	0.00
7.6.3 Bienes Bajo Contrato en Comodato	0.00	0.00	0.00	0.00	0.00
7.6.4 Contrato de Comodato por Bienes	0.00	0.00	0.00	0.00	0.00
7.7 PRESUPUESTO POR RECIBIR DEL ESTADO	0.00	1,493,197.00	1,493,197.00	1,493,197.00	0.00
7.7.3. PRESUPUESTO POR RECIBIR DEL ESTADO	300,000.00	1,493,197.00	1,493,197.00	0.00	1,793,197.00
7.4.4 PRESUPUESTO POR DISPONER DEL ESTADO	-300,000.00	0.00	0.00	1,493,197.00	-1,793,197.00

"Bajo protesta de decir verdad declaramos que los Estados Financieros y sus notas, son razonablemente correctos y son responsabilidad del emisor"

  
 ING. LUIS MANUEL NAVARRO GALINDO  
 RECTOR

  
 C.P. ALFONSO AVILA BENCHACA  
 RECTOR

CUENTA	SALDO INICIAL	CARGOS	ABONOS	SALDO FINAL
8 CUENTAS DE ORDEN PRESUPUESTARIAS	0.00	77,329,986.75	77,329,986.75	0.00
8.1 LEY DE INGRESOS	0.00	29,973,323.24	29,973,323.24	0.00
8.1.1 Ley de Ingresos Estimada	0.00	15,011,051.36	0.00	15,011,051.36
8.1.2 Ley de Ingresos por Ejecutar	0.00	7,058,935.94	15,855,451.36	8,796,515.42
8.1.3 Modificaciones a la Ley de Ingresos Estimada	0.00	844,400.00	0.00	844,400.00
8.1.4 Ley de Ingresos Devengada	0.00	7,058,935.94	7,058,935.94	0.00
8.1.5 Ley de Ingresos Recaudada	0.00	0.00	7,058,935.94	7,058,935.94
8.2 PRESUPUESTO DE EGRESOS	0.00	47,356,663.51	47,356,663.51	0.00
8.2.1 Presupuesto de Egresos Aprobado	0.00	0.00	8,918,291.00	8,918,291.00
8.2.2 Presupuesto de Egresos por Ejercer	0.00	13,782,462.83	12,040,938.74	1,741,524.09
8.2.3 Modificaciones al Presupuesto de Egresos Aprobado	0.00	4,864,171.83	4,864,171.83	0.00
8.2.4 Presupuesto de Egresos Comprometido	0.00	7,176,766.91	7,176,766.91	0.00
8.2.5 Presupuesto de Egresos Devengado	0.00	7,176,766.91	7,179,728.12	-2,961.21
8.2.6 Presupuesto de Egresos Ejercido	0.00	7,179,728.12	7,176,766.91	2,961.21
8.2.7 Presupuesto de Egresos Pagado	0.00	7,176,766.91	0.00	7,176,766.91

"Bajo protesta de decir verdad declaramos que los Estados Financieros y sus notas, son razonablemente correctos y son responsabilidad del emisor"

ING. LUIS MANUEL NAVARRO GALINDO  
RECTOR

C.P. ALFONSO AVILA MENCHACA  
RECTOR

**INFORMACIÓN CONTABLE**

**NOTAS A LOS ESTADOS FINANCIEROS**

## b) NOTAS DE MEMORIA (CUENTAS DE ORDEN)

Las cuentas de orden se utilizan para registrar movimientos de valores que no afecten o modifiquen el balance del ente contable, sin embargo, su incorporación en libros es necesaria con fines de recordatorio contable, de control y en general sobre los aspectos administrativos, o bien, para consignar sus derechos o responsabilidades contingentes que puedan, o no, presentarse en el futuro.

Las cuentas que se manejan para efectos de estas Notas son las siguientes:

<b>Universidad Tecnológica de Ciudad Acuña</b>				
<b>Del 01 de enero al 30 de septiembre de 2019</b>				
<b>CUENTAS DE ORDEN CONTABLES</b>				
<b>CUENTA</b>	<b>SALDO INICIAL</b>	<b>CARGOS</b>	<b>ABONOS</b>	<b>SALDO FINAL</b>
7 CUENTAS DE ORDEN CONTABLES	0.00	0.00	0.00	0.00
7.1 VALORES	0.00	0.00	0.00	0.00
7.1.1 Valores en Custodia	0.00	0.00	0.00	0.00
7.1.2 Custodia de Valores	0.00	0.00	0.00	0.00
7.1.3 Instrumentos de Crédito Prestados a Formadores de Mercado	0.00	0.00	0.00	0.00
7.1.4 Préstamo de Instrumentos de Crédito a Formadores de Mercado y su Garantía	0.00	0.00	0.00	0.00
7.1.5 Instrumentos de Crédito Recibidos en Garantía de los Formadores de Mercado	0.00	0.00	0.00	0.00
7.1.6 Garantía de Créditos Recibidos de los Formadores de Mercado	0.00	0.00	0.00	0.00
7.2 EMISION DE OBLIGACIONES	0.00	0.00	0.00	0.00
7.2.1 Autorización para la Emisión de Bonos, Títulos y Valores de la Deuda Pública Interna	0.00	0.00	0.00	0.00
7.2.2 Autorización para la Emisión de Bonos, Títulos y Valores de la Deuda Pública Externa	0.00	0.00	0.00	0.00
7.2.3 Emisiones Autorizadas de la Deuda Pública Interna y Externa	0.00	0.00	0.00	0.00
7.2.4 Suscripción de Contratos de Préstamos y Otras Obligaciones de la Deuda Pública Interna	0.00	0.00	0.00	0.00
7.2.5 Suscripción de Contratos de Préstamos y Otras Obligaciones de la Deuda Pública Externa	0.00	0.00	0.00	0.00
7.2.6 Contratos de Préstamos y Otras Obligaciones de la Deuda Pública Interna y Externa	0.00	0.00	0.00	0.00
7.3 AVALES Y GARANTIAS	0.00	0.00	0.00	0.00
7.3.1 Avales Autorizados	0.00	0.00	0.00	0.00
7.3.2 Avales Firmados	0.00	0.00	0.00	0.00



7.3.3 Fianzas y Garantías Recibidas por Deudas a Cobrar	0.00	0.00	0.00	0.00
7.3.4 Fianzas y Garantías Recibidas	0.00	0.00	0.00	0.00
7.3.5 Fianzas Otorgadas para Respaldo Obligaciones no Fiscales del Gobierno	0.00	0.00	0.00	0.00
7.3.6 Fianzas Otorgadas del Gobierno para Respaldo Obligaciones no Fiscales	0.00	0.00	0.00	0.00
7.4 JUICIOS	0.00	0.00	0.00	0.00
7.4.1 Demandas Judicial en Proceso de Resolución	0.00	0.00	0.00	0.00
7.4.2 Resolución de Demandas en Proceso Judicial	0.00	0.00	0.00	0.00
7.5 INVERSION MEDIANTE PROYECTOS PARA PRESTACION DE SERVICIOS (PPS) Y SIMILARES	0.00	0.00	0.00	0.00
7.5.1 Contratos para Inversión Mediante Proyectos para Prestación de Servicios (PPS) y Similares	0.00	0.00	0.00	0.00
7.5.2 Inversión Pública Contratada Mediante Proyectos para Prestación de Servicios (PPS) y Similares	0.00	0.00	0.00	0.00
7.6 BIENES EN CONCESIONADOS O EN COMODATO	0.00	0.00	0.00	0.00
7.6.1 Bienes Bajo Contrato en Concesión	0.00	0.00	0.00	0.00
7.6.2 Contrato de Concesión por Bienes	0.00	0.00	0.00	0.00
7.6.3 Bienes Bajo Contrato en Comodato	0.00	0.00	0.00	0.00
7.6.4 Contrato de Comodato por Bienes	0.00	0.00	0.00	0.00
7.7 PRESUPUESTO POR RECIBIR DEL ESTADO	0.00	1,493,197.00	1,493,197.00	0.00
7.7.3. PRESUPUESTO POR RECIBIR DEL ESTADO	300,000.00	1,493,197.00	0.00	1,793,197.00
7.4.4 PRESUPUESTO POR DISPONER DEL ESTADO	-300,000.00	0.00	1,493,197.00	-
				1,793,197.00

**Universidad Tecnológica de Ciudad Acuña**

Del 01 de enero al 30 de septiembre de 2019

**CUENTAS DE ORDEN PRESUPUESTALES**

<b>CÓDIGO</b>	<b>CUENTA CONTABLE</b>	<b>SALDO INICIAL</b>	<b>CARGOS</b>	<b>ABONOS</b>	<b>SALDO FINAL</b>
8	CUENTAS DE ORDEN PRESUPUESTARIAS	0.00	77,328,986.75	77,328,986.75	0.00
8.1	LEY DE INGRESOS	0.00	29,973,323.24	29,973,323.24	0.00
8.1.1	LEY DE INGRESOS ESTIMADA	0.00	15,011,051.38	0.00	15,011,051.38
8.1.2	LEY DE INGRESOS POR EJECUTAR	0.00	7,058,935.94	15,865,451.36	8,795,515.42
8.1.3	MODIFICACIONES A LA LEY DE INGRESOS ESTIMADA	0.00	844,400.00	0.00	844,400.00
8.1.4	LEY DE INGRESOS DEVENGADA	0.00	7,058,935.94	7,058,935.94	0.00
8.1.5	LEY DE INGRESOS RECAUDADA	0.00	0.00	7,058,935.94	7,058,935.94
8.2	PRESUPUESTO DE EGRESOS	0.00	47,356,663.51	47,356,663.51	0.00
8.2.1	PRESUPUESTO DE EGRESOS APROBADO	0.00	0.00	8,918,291.00	8,918,291.00
8.2.2	PRESUPUESTO DE EGRESOS POR EJERCER	0.00	13,782,462.83	12,040,938.74	1,741,524.09
8.2.3	MODIFICACIONES AL PRESUPUESTO DE EGRESOS APROBADO	0.00	4,864,171.83	4,864,171.83	0.00
8.2.4	PRESUPUESTO DE EGRESOS COMPROMETIDO	0.00	7,176,766.91	7,176,766.91	0.00
8.2.5	PRESUPUESTO DE EGRESOS DEVENGADO	0.00	7,176,766.91	7,179,728.12	-2,961.21
8.2.6	PRESUPUESTO DE EGRESOS EJERCIDO	0.00	7,179,728.12	7,176,766.91	2,961.21
8.2.7	PRESUPUESTO DE EGRESOS PAGADO	0.00	7,176,766.91	0.00	7,176,766.91

\*Bajo protesta de decir verdad declaramos que los Estados Financieros y sus notas, son razonablemente correctos y son responsabilidad del emisor\*

ING. LUIS MANUEL NAVARRO GALINDO  
RECTOR



C.P. ALFONSO AVILA MENCHACA  
CONTADOR GENERAL



**INFORMACIÓN CONTABLE**  
**XII.- NOTAS A LOS ESTADOS FINANCIEROS**  
**NOTAS DE GESTIÓN ADMINISTRATIVA**

## c) NOTAS DE GESTIÓN ADMINISTRATIVA

### UNIVERSIDAD TECNOLÓGICA DE CIUDAD ACUÑA

#### 1. Introducción

Los Estados Financieros de la UNIVERSIDAD TECNOLÓGICA DE CIUDAD ACUÑA, generan información financiera a los principales usuarios de la Entidad, al Congreso del Estado y a los Ciudadanos. El propósito del presente documento es la revelación suficiente y competente de los rubros económicos y financieros más relevantes para la toma de decisiones del periodo y que se toman en cuenta la elaboración de los Estados Financieros. De esta forma se informa y explica la respuesta del Gobierno a las condiciones relacionadas con la información financiera en cada periodo de gestión, así mismo se revelan aquellas políticas que podrían afectar la toma de decisiones en periodos posteriores.

#### 2. Panorama Económico y Financiero

La UNIVERSIDAD TECNOLÓGICA DE CIUDAD ACUÑA Se administra con Recursos Federales y Estatales, así como con la captación de Ingresos Propios, que, por concepto de la venta de los servicios escolares se recauden.

#### 3. Autorización e Historia

En los términos de los artículos 82 fracciones XVIII, 85 párrafo tercero de la Constitución política del Estado de Coahuila de Zaragoza; 2, 4, 6 y 9 apartado A fracciones XII y XIV de la Ley Orgánica de la Administración Pública del Estado de Coahuila de Zaragoza, constituida como un Organismo Público Descentralizado denominado Universidad Tecnológica de Ciudad Acuña, mediante Decreto con fecha del 30 de junio de 2017, que se publicó en el Periódico Oficial primera sección del Órgano de Gobierno constitucional del estado independiente, libre y soberano de Coahuila de Zaragoza tomo CXXIV número 52.

Se encuentra representada por su Rector, quien cuenta con facultades suficientes para la celebración del presente contrato como se acredita con la escritura pública 100 libro tercero (III) de fecha 22 de diciembre de 2017 otorgada ante la fe del Lic. Isidro Vargas Campos notario público No. 6 con ejercicio legal en el Distrito Notarial de Rio Grande con residencia en la Ciudad de Piedras Negras, Coahuila de Zaragoza.

Cuenta con un Consejo Directivo que es el Órgano Superior de Gobierno.

#### 4. Organización y Objeto Social

Se informará sobre:

<sup>a</sup>  
) *Objeto social.*

Ofrecer programas cortos de educación superior, de tres años, con las características de intensidad, pertinencia, flexibilidad y calidad para formar a partir de egresados del bachillerato, Técnicos Superiores Universitarios aptos para la aplicación de conocimientos y la solución de problemas con un sentido de innovación en la incorporación de los avances científicos y tecnológicos; desarrollando estudios o proyectos en las áreas de su competencia, que se traduzcan en aportaciones concretas que contribuyan al mejoramiento y mayor eficiencia de la producción de bienes o servicios y a la elevación de la calidad de vida de la comunidad; promoviendo la cultura científica y tecnológico. La Universidad tiene como objetivo principal impulsar la Educación media superior tecnológica en Ciudad de Acuña, así como en la región norte del Estado, propiciando la calidad de la enseñanza y su vinculación con las necesidades del desarrollo regional, estatal y nacional.

<sup>b</sup>  
) *Principal actividad.*

Educación superior

<sup>c</sup>  
) *Ejercicio fiscal*

2019.

<sup>d</sup>  
) *Régimen jurídico.*

Personas Morales con fines no Lucrativos.

- e) *Consideraciones fiscales del ente: revelar el tipo de contribuciones que esté obligado a pagar o retener.*  
Obligaciones fiscales: Retención y entero de ISR, IMSS, INFONAVIT y presentación de declaraciones de sueldos y salarios
- f) *Estructura organizacional básica.*  
Rector, 4 jefes de departamento
- g) *Fideicomisos, mandatos y análogos de los cuales es fideicomitente o fideicomisario.*  
No se cuenta con Fideicomisos en la Entidad.

## 5. Bases de Preparación de los Estados Financieros

- a) Los Estados financieros están preparados sobre la base del valor histórico original, conforme a las políticas emitidas por el Consejo Nacional de Armonización Contable que le son aplicables y conforme a normas de información financiera, que son emitidas por el Consejo Mexicano para la Investigación y Desarrollo de Normas de Información Financiera.
- b) Los Estados financieros preparados por esta Universidad, no reflejan los efectos de la inflación en la información financiera, como lo estipulan las normas de información financiera.  
Reconocimiento de ingresos y gastos: los ingresos se reconocen y registran como tales en el momento en que se reciben efectivamente y los gastos conforme se devengan. Activo Fijo: Las inversiones en muebles e inmuebles de acuerdo a los principios contables gubernamentales se aplican y registran afectando su rubro específico, sin realizar cálculo de depreciaciones.
- c) Sin evidencia de aplicación de Normatividad supletoria.
- d) La entidad cuenta con la evidencia en este punto.
  - Revelar las nuevas políticas de reconocimiento;
  - Su plan de implementación;
  - Revelar los cambios en las políticas, la clasificación y medición de las mismas, así como su impacto en la información financiera, y
  - Presentar los últimos estados financieros con la normatividad anteriormente utilizada con las nuevas políticas para fines de comparación en la transición a la base devengado.

## 6. Políticas de Contabilidad Significativas

Se informará sobre:

- a) *La entidad no aplica ningún método para actualizar el valor de los activos, pasivos y hacienda pública/patrimonio.*
- b) *La entidad no aplica operaciones en el extranjero.*
- c) *La entidad no aplica Método de valuación de la inversión en acciones de Compañías subsidiarias no consolidadas y asociadas.*
- d) *La entidad no aplica Sistema y método de valuación de inventarios y costo de lo vendido.*
- e) *Pagos por separación: para el ejercicio fiscal 2018 se realizó estudio de valuación actuarial, así como su respectivo registro, calculado bajo la NIF D3.*
- f) *Provisiones: para el ejercicio fiscal 2018 se realizó estudio de valuación actuarial, y su registro contable, calculado bajo la NIF D3.*
- g) *La Entidad no cuenta con Reserva.*
- h) *La Entidad en el periodo comprendido de enero a septiembre de 2019, llevó a cabo depuración y cancelación de saldos así como también, la cual fue realizada en el ejercicio fiscal 2018 de acuerdo a la Metodología Depuración de errores contables.*
- i) *Reclasificaciones: no se realizaron movimientos entre cuentas por efectos de cambios en los tipos de operaciones.*
- j) *Al cierre del ejercicio fiscal 2018, se llevó a cabo Depuración y cancelación de saldos con antigüedad dentro de los registros contables*

## 7. Posición en Moneda Extranjera y Protección por Riesgo Cambiario

Se informará sobre:

Se informará sobre:

- a) *La Entidad no cuenta con Activos en moneda extranjera.*
- b) *La Entidad no cuenta con Pasivos en moneda extranjera.*
- c) *La Entidad no cuenta con Posición en moneda extranjera.*
- d) *La Entidad no cuenta con Tipo de cambio.*
- e) *La Entidad no cuenta con Equivalente en moneda nacional.*

## 8. Reporte Analítico del Activo

Debe mostrar la siguiente información:

- a) *La entidad cuenta con registros de depreciación de los rubros de Activo, los cuales van en función de la vida útil los cuales están con fundamento en los artículos 11 Ley General de Contabilidad Gubernamental, artículo 12 fracción IV así como el artículo 64 de la Secretaría de Hacienda Pública.*
- b) *No se han aplicado Cambios en el porcentaje de depreciación o valor residual de los activos.*
- c) *La Entidad no ha realizado los gastos capitalizados en el ejercicio, tanto financieros como de investigación y desarrollo.*
- d) *La Entidad no tiene con Riesgos por tipo de cambio o tipo de interés de las inversiones financieras.*
- e) *La entidad no cuenta en el ejercicio de los bienes construidos por la entidad.*
- f) *La Entidad no cuenta con Otras circunstancias de carácter significativo que afecten el activo, tales como bienes en garantía, señalados en embargos, litigios, títulos de inversiones entregados en garantías, baja significativa del valor de inversiones financieras, etc.*
- g) *La Entidad no cuenta con Desmantelamiento de Activos, procedimientos, implicaciones, efectos contables.*
- h) *Se cuenta con un módulo de Activos dentro del Sistema Contable para el resguardo de los bienes y se utilice de manera más efectiva.*

*Adicionalmente, se deben incluir las explicaciones de las principales variaciones en el activo, en cuadros comparativos como sigue:*

- a) *La entidad no cuenta con Inversiones en valores.*
- b) *La Entidad no cuenta con Patrimonio de Organismos descentralizados de Control Presupuestario Indirecto.*
- c) *La Entidad no cuenta con Inversiones en empresas de participación mayoritaria.*
- d) *La Entidad no cuenta con Inversiones en empresas de participación minoritaria.*
- e) *Patrimonio de organismos descentralizados de control presupuestario directo, según corresponda.*

TIPO DE ACTIVO	30-sep-19	30-jun-19	VARIACION
MOBILIARIO Y EQUIPO DE OFICINAS	181,853.49	156,760.49	25,093.00
BIENES INFORMATICOS	602,798.56	602,798.56	0.00
MOBILIARIO Y EQUIPO DE COMPUTO	0.00	0	0.00
MOBILIARIO Y EQUIPO AUDIOVISUAL	142,458.00	80,620	61,838.00
CÁMARAS FOTOGRAFICAS Y DE VIDEO	30,398.00	14,399	15,999.00
OTRO MOBILIARIO Y EQUIPO EDUCACIONAL Y RECREATIVO	150,416.80	150,417	0.00
MOBILIARIO Y EQUIPO DE TRANSPORTE	638,000.00	638,000	0.00
MAQUINARIA, OTROS EQUIPOS Y HERRAMIENTAS	131,883.02	83,187	48,696.02
ACTIVOS INTANGIBLES (SOFTWARE)	0.00	0	0.00

SUMA EL ACTIVO FIJO	1,877,807.87	1,726,181.55	151,626.02
---------------------	--------------	--------------	------------

## 9. Fideicomisos, Mandatos y Análogos

Se deberá informar:

- La Entidad no cuenta con fideicomisos públicos debido a su naturaleza de creación ya que los subsidios y aportaciones se reciben del Gobierno Federal y estatal y Recursos propios.
- La Entidad no cuenta con fideicomisos propios

## 10. Reporte de la Recaudación

Comprende el periodo del 01 de enero al 30 de septiembre de 2019, con los siguientes rubros en cuanto a la recaudación:

Concepto	Importe	%
INGRESOS DE GESTIÓN	530,650.00	7.52%
SUBSIDIO ESTATAL	2,849,999.94	40.37%
SUBSIDIO FEDERAL	3,678,286.00	52.11%
<b>Suma de (4000)</b>	<b>7,058,935.94</b>	<b>100%</b>

El día 08 de Abril de 2019, el Consejo Directivo de esta Universidad tuvo a bien, determinar el presupuesto autorizado para el ejercicio fiscal 2019, por la cantidad de \$ 8,918,291.00 con fundamento en las disponibilidades señaladas en el convenio específico suscrito entre el Gobierno Federal y el Gobierno Estatal, la publicación en el Periódico Oficial del Estado y en la Estimación de Ingresos Propios Estimados a recibir por el otorgamiento de bienes y servicios de esta Institución, sin embargo cabe aclarar que a partir del 01 de enero de 2019 de conformidad al anteproyecto del presupuesto autorizado para el ejercicio 2019 por parte del Consejo Directivo celebrado el día 23 de octubre de 2018 05 por \$15,011,051.00 existiendo a la fecha una diferencia por un importe de \$6,092,760.00 la cual deberá hacerse las aclaraciones, modificaciones e incorporación en el Sistema Automatizado del presente ejercicio para que sea congruente con el presupuesto de Egresos autorizado por el propio consejo considerando las fuentes de financiamiento antes descritas.

## 11. Información sobre la Deuda y el Reporte Analítico de la Deuda

- La Entidad no tiene compromisos con indicadores: deuda respecto al PIB y deuda respecto a la recaudación tomando, como mínimo, un periodo igual o menor a 5 años.
- No se encuentra en registros contables que se consideren intereses, comisiones, tasa, perfil de vencimiento y otros gastos de la deuda.

## 12. Calificaciones otorgadas

Se informa que la Universidad no ha sido sujeta a una calificación crediticia.

## 13. Proceso de Mejora

Se informará de:

- La Universidad Tecnológica de Ciudad Acuña, opera en base a su decreto de creación con fecha del 30 de junio de 2017 así como a la normatividad y legislación aplicable
- La Universidad Tecnológica de Ciudad Acuña reporta a las diferentes entidades tales como ASEC, OIC, SEFIR los cuales miden indicadores de desempeño, metas y objetivos.

## 14. Información por Segmentos

Cuando se considere necesario la Universidad podrá revelar la información financiera de manera segmentada debido a la diversidad de las actividades y operaciones que

realizan los entes públicos, ya que la misma proporciona información acerca de las diferentes actividades operativas en las cuales participa, de los productos o servicios que maneja, de las diferentes áreas geográficas, de los grupos homogéneos con el objetivo de entender el desempeño del ente, evaluar mejor los riesgos y beneficios del mismo, y entenderlo como un todo y sus partes integrantes.

No aplica para la Universidad.

## 15. Eventos Posteriores al Cierre

Se informa que la Universidad no presenta hechos ocurridos en el periodo posterior al que informa.

## 16. Partes Relacionadas

No existen partes relacionadas que pudieran ejercer influencia significativa sobre la toma de decisiones financieras y operativas de la Universidad.

"Bajo protesta de decir verdad declaramos que los Estados Financieros y sus notas, son razonablemente correctos y son responsabilidad del emisor"

ING. LUIS MANUEL NAVARRO GALINDO  
RECTOR

C.P. ALFONSO ÁVILA MENCHACA  
CONTADOR GENERAL



**INFORMACIÓN CONTABLE**  
**XIII.- BALANZA DE COMPROBACIÓN**  
**TRIMESTRAL**

CÓDIGO	CUENTA CONTABLE	SALDO INICIAL	CAJIDOS	AGUADOS	SALDO FINAL
1	ACTIVO	4,113,089.91	6,888,186.15	7,086,879.33	1,804,864.33
1.1	ACTIVO CIRCULANTE	2,582,081.38	6,736,213.83	7,086,879.33	2,221,728.58
1.1.1	EFFECTIVO Y EQUIVALENTES	2,580,579.98	4,844,296.32	4,814,479.89	2,228,298.41
1.1.1.1	EFFECTIVO	0.00	0.00	0.00	0.00
1.1.1.2	BANCOS/TESORERÍA	2,484,685.00	4,694,296.32	4,314,479.89	2,214,475.33
1.1.1.2.1	BANCOS/DEPENDENCIAS Y OTROS	0.00	0.00	0.00	0.00
1.1.1.4	INVERSIONES TEMPORALES (HASTA 3 MESES)	0.00	0.00	0.00	0.00
1.1.1.5	FONDOS CON AFECTACIÓN ESPECÍFICA	0.00	0.00	0.00	0.00
1.1.1.8	DEPOSITOS DE FONDOS DE TERCEROS EN GARANTÍA Y/O ADMINISTRACIÓN	105,920.08	0.00	0.00	105,920.08
1.1.1.8	OTROS EFFECTIVOS Y EQUIVALENTES	0.00	0.00	0.00	0.00
1.1.2	DERECHOS A RECIBIR EFFECTIVO O EQUIVALENTES	1,819.30	2,880,456.21	2,884,095.14	1,236.21
1.1.2.1	INVERSIONES FINANCIERAS DE CORTO PLAZO	0.00	0.00	0.00	0.00
1.1.2.2	CUENTAS POR COBRAR A CORTO PLAZO	0.00	2,807,398.88	2,807,398.98	0.00
1.1.2.3	DEUDORES DIVERSOS POR COBRAR A CORTO PLAZO	0.00	36,613.45	36,612.15	0.00
1.1.2.4	INGRESOS POR RECUPERAR A CORTO PLAZO	0.00	0.00	0.00	0.00
1.1.2.5	DEUDORES POR ANTICIPOS DE LA TESORERÍA A CORTO PLAZO	0.00	18,308.81	15,089.81	0.00
1.1.2.8	PRESTAMOS OTORGADOS A CORTO PLAZO	0.00	0.00	0.00	0.00
1.1.2.8	OTROS DERECHOS A RECIBIR EFFECTIVO O EQUIVALENTES A CORTO PLAZO	1,219.30	4,212.21	4,387.00	1,236.21
1.1.3	DERECHOS A RECIBIR BIENES O SERVICIOS	0.00	8,264.90	8,284.30	8.80
1.1.3.1	ANTICIPO A PROVEEDORES POR ADQUISICIÓN DE BIENES Y PRESTACIÓN DE SERVICIOS A CORTO PLAZO	0.00	8,264.90	8,264.30	0.00
1.1.3.2	ANTICIPO A PROVEEDORES POR ADQUISICIÓN DE BIENES INMUEBLES Y MUEBLES A CORTO PLAZO	0.00	0.00	0.00	0.00
1.1.3.3	ANTICIPO A PROVEEDORES POR ADQUISICIÓN DE BIENES INTANGIBLES A CORTO PLAZO	0.00	0.00	0.00	0.00
1.1.3.4	ANTICIPO A CONTRATISTAS POR OBRAS PÚBLICAS A CORTO PLAZO	0.00	0.00	0.00	0.00
1.1.3.9	OTROS DERECHOS A RECIBIR BIENES O SERVICIOS A CORTO PLAZO	0.00	0.00	0.00	0.00
1.1.4	INVENTARIOS	0.00	0.00	0.00	0.00
1.1.4.1	INVENTARIO DE MERCANCIAS PARA VENTA	0.00	0.00	0.00	0.00
1.1.4.2	INVENTARIO DE MERCANCIAS TERMINADAS	0.00	0.00	0.00	0.00
1.1.4.3	INVENTARIO DE MERCANCIAS EN PROCESO DE ELABORACIÓN	0.00	0.00	0.00	0.00
1.1.4.4	INVENTARIO DE MATERIAS PRIMAS, MATERIALES Y SUMINISTROS PARA PRODUCCIÓN	0.00	0.00	0.00	0.00
1.1.4.4	BIENES EN TRÁNSITO	0.00	0.00	0.00	0.00
1.1.5	ALMACENES	0.00	0.00	0.00	0.00
1.1.5.1	ALMACÉN DE MATERIALES Y SUMINISTROS DE CONSUMO	0.00	0.00	0.00	0.00
1.1.6	ESTIMACIÓN POR PÉRDIDA O DETERIORO DE ACTIVOS CIRCULANTES	0.00	0.00	0.00	0.00
1.1.6.1	ESTIMACIÓN PARA CUENTAS INCOBRABLES POR DERECHOS A RECIBIR EFFECTIVO O EQUIVALENTES	0.00	0.00	0.00	0.00
1.1.6.2	ESTIMACIÓN POR DETERIORO DE INVENTARIOS	0.00	0.00	0.00	0.00
1.1.8	OTROS ACTIVOS CIRCULANTES	0.00	0.00	0.00	0.00
1.1.9.1	VALORES EN GARANTÍA	0.00	0.00	0.00	0.00
1.1.9.2	BIENES EN GARANTÍA (EXCLUYE DEPOSITOS DE FONDOS)	0.00	0.00	0.00	0.00
1.1.9.3	BIENES DERIVADOS DE EMBAJOS, DECRETOS, ASESURAMIENTOS Y SUCESOS EN PAGO	0.00	0.00	0.00	0.00
1.1.9.4	ADQUISICIÓN CON FONDOS DE TERCEROS	0.00	0.00	0.00	0.00
1.2	ACTIVO NO CIRCULANTE	1,821,208.63	151,626.32	0.00	1,872,834.85
1.2.1	INVERSIONES FINANCIERAS A LARGO PLAZO	0.00	0.00	0.00	0.00
1.2.1.1	INVERSIONES A LARGO PLAZO	0.00	0.00	0.00	0.00
1.2.1.2	TÍTULOS Y VALORES A LARGO PLAZO	0.00	0.00	0.00	0.00
1.2.1.3	FIDEJACIONES, MANDATOS Y CONTRATOS ANALÓGICOS	0.00	0.00	0.00	0.00
1.2.1.4	PARTICIPACIONES Y APORTACIONES DE CAPITAL	0.00	0.00	0.00	0.00
1.2.2	DERECHOS A RECIBIR EFFECTIVO O EQUIVALENTES A LARGO PLAZO	0.00	0.00	0.00	0.00
1.2.2.1	DOCUMENTOS POR COBRAR A LARGO PLAZO	0.00	0.00	0.00	0.00
1.2.2.2	DEUDORES DIVERSOS A LARGO PLAZO	0.00	0.00	0.00	0.00
1.2.2.3	INGRESOS POR RECUPERAR A LARGO PLAZO	0.00	0.00	0.00	0.00
1.2.2.4	PRESTAMOS OTORGADOS A LARGO PLAZO	0.00	0.00	0.00	0.00
1.2.2.8	OTROS DERECHOS A RECIBIR EFFECTIVO O EQUIVALENTES A LARGO PLAZO	0.00	0.00	0.00	0.00
1.2.3	BIENES INMUEBLES, INFRAESTRUCTURA Y CONSTRUCCIONES EN PROCESO	0.00	0.00	0.00	0.00
1.2.3.1	TERMINOS	0.00	0.00	0.00	0.00
1.2.3.2	VIVIENDAS	0.00	0.00	0.00	0.00
1.2.3.3	EDIFICIOS NO HABITACIONALES	0.00	0.00	0.00	0.00
1.2.3.4	INFRAESTRUCTURA	0.00	0.00	0.00	0.00
1.2.3.8	CONSTRUCCIONES EN PROCESO EN BIENES DE DOMINIO PÚBLICO	0.00	0.00	0.00	0.00
1.2.3.8	CONSTRUCCIONES EN PROCESO EN BIENES PROPIOS	0.00	0.00	0.00	0.00
1.2.3.9	OTROS BIENES INMUEBLES	0.00	0.00	0.00	0.00
1.2.4	BIENES MUEBLES	1,728,281.88	151,626.32	0.00	1,879,898.17
1.2.4.1	MOBILIARIO Y EQUIPO DE ADMINISTRACIÓN	799,958.85	26,283.00	0.00	794,682.08
1.2.4.2	MOBILIARIO Y EQUIPO EDUCACIONAL Y RECREATIVO	298,438.90	77,621.00	0.00	323,272.38
1.2.4.3	EQUIPO E INSTRUMENTAL MÉDICO Y DE LABORATORIO	0.00	0.00	0.00	0.00
1.2.4.4	VEHÍCULOS Y EQUIPO DE TRANSPORTE	628,308.90	0.00	0.00	628,308.90
1.2.4.4	EQUIPO DE DEFENSA Y SEGURIDAD	0.00	0.00	0.00	0.00
1.2.4.6	MAQUINARIA, OTROS EQUIPOS Y HERRAMIENTAS	83,198.70	48,896.32	0.00	131,982.00
1.2.4.7	COLECCIONES, OBRAS DE ARTE Y OBJETOS VALIOSOS	0.00	0.00	0.00	0.00
1.2.4.8	ACTIVOS BIOLÓGICOS	0.00	0.00	0.00	0.00
1.2.8	ACTIVOS INTANGIBLES	0.00	0.00	0.00	0.00
1.2.8.1	SOFTWARE	0.00	0.00	0.00	0.00
1.2.8.2	PATENTES, MARCAS Y DERECHOS	0.00	0.00	0.00	0.00
1.2.8.3	CONCESIONES Y FRANQUICIAS	0.00	0.00	0.00	0.00

1.2.4	LICENCIAS		0.00	0.00	0.00	0.00
1.2.5	OTROS ACTIVOS INTANGIBLES		0.00	0.00	0.00	0.00
1.2.6	DEPRECIACIÓN, DETERIORO Y AMORTIZACIÓN ACUMULADA DE BIENES		-204,872.92	0.00	0.00	-204,872.92
1.2.6.1	DEPRECIACIÓN ACUMULADA DE BIENES INMUEBLES		0.00	0.00	0.00	0.00
1.2.6.2	DEPRECIACIÓN ACUMULADA DE INFRAESTRUCTURA		0.00	0.00	0.00	0.00
1.2.6.3	DEPRECIACIÓN ACUMULADA DE BIENES MUEBLES		-204,872.92	0.00	0.00	-204,872.92
1.2.6.4	DETERIORO ACUMULADO DE ACTIVOS BIENES MUEBLES		0.00	0.00	0.00	0.00
1.2.6.5	AMORTIZACIÓN ACUMULADA DE ACTIVOS INTANGIBLES		0.00	0.00	0.00	0.00
1.2.7	ACTIVOS DIFERIDOS		0.00	0.00	0.00	0.00
1.2.7.1	ESTUDIOS, FORMULACIÓN Y EVALUACIÓN DE PROYECTOS		0.00	0.00	0.00	0.00
1.2.7.2	DERCHOS SOBRE BIENES EN RÉGIMEN DE ARRENDAMIENTO FINANCIERO		0.00	0.00	0.00	0.00
1.2.7.3	GASTOS PAGADOS POR ADELANTADO A LARGO PLAZO		0.00	0.00	0.00	0.00
1.2.7.4	ANTIGÜOS A LARGO PLAZO		0.00	0.00	0.00	0.00
1.2.7.5	BENEFICIOS AL RETIRO DE EMPLEADOS PAGADOS POR ADELANTADO		0.00	0.00	0.00	0.00
1.2.7.6	OTROS ACTIVOS DIFERIDOS		0.00	0.00	0.00	0.00
1.2.8	ESTIMACIÓN POR PÉRDIDA O DETERIORO DE ACTIVOS NO CIRCULANTES		0.00	0.00	0.00	0.00
1.2.8.1	ESTIMACIONES POR PÉRDIDA DE CUENTAS INCOBRABLES DE DOCUMENTOS POR COBRAR A LARGO PLAZO		0.00	0.00	0.00	0.00
1.2.8.2	ESTIMACIONES POR PÉRDIDA DE CUENTAS INCOBRABLES DE DEUDORES DIVERSOS POR COBRAR A LARGO PLAZO		0.00	0.00	0.00	0.00
1.2.8.3	ESTIMACIONES POR PÉRDIDA DE CUENTAS INCOBRABLES DE INGRESOS POR COBRAR A LARGO PLAZO		0.00	0.00	0.00	0.00
1.2.8.4	ESTIMACIONES POR PÉRDIDA DE CUENTAS INCOBRABLES DE PRESTAMOS OTORGADOS A LARGO PLAZO		0.00	0.00	0.00	0.00
1.2.8.5	ESTIMACIONES POR PÉRDIDA DE OTRAS CUENTAS INCOBRABLES A LARGO PLAZO		0.00	0.00	0.00	0.00
1.2.9	OTROS ACTIVOS NO CIRCULANTES		0.00	0.00	0.00	0.00
1.2.9.1	BIENES EN CONCESIÓN		0.00	0.00	0.00	0.00
1.2.9.2	BIENES EN ARRENDAMIENTO FINANCIERO		0.00	0.00	0.00	0.00
1.2.9.3	BIENES EN COMODATO		0.00	0.00	0.00	0.00
4	PASIVO	327,480.39	3,142,156.25	3,129,943.21		326,071.48
4.1	PASIVO CIRCULANTE	327,480.39	3,142,156.25	3,129,943.21		326,071.48
4.1.1	CUENTAS POR PAGAR A CORTO PLAZO	170,186.43	3,142,156.25	3,129,943.21		149,185.38
4.1.1.1	SERVICIOS PERSONALES POR PAGAR A CORTO PLAZO	0.00	1,360,094.89	1,303,034.05		0.00
4.1.1.2	PROVEEDORES POR PAGAR A CORTO PLAZO	2,981.21	1,180,216.49	1,197,243.28		0.00
4.1.1.3	CONTRATISTAS POR OBRAS PÚBLICAS POR PAGAR A CORTO PLAZO	0.00	0.00	0.00		0.00
4.1.1.4	PARTICIPACIONES Y APORTACIONES POR PAGAR A CORTO PLAZO	0.00	0.00	0.00		0.00
4.1.1.5	TRANSFERENCIAS OTORGADAS POR PAGAR A CORTO PLAZO	0.00	0.00	0.00		0.00
4.1.1.6	INTERESES, COMISIONES Y OTROS GASTOS DE LA DEUDA PÚBLICA POR PAGAR A CORTO PLAZO	0.00	0.00	0.00		0.00
4.1.1.7	RETIRO DE CONTRIBUCIONES POR PAGAR A CORTO PLAZO	167,038.21	241,111.07	232,468.24		149,185.38
4.1.1.8	DEVOLUCIONES DE LA LEY DE INGRESOS POR PAGAR A CORTO PLAZO	0.00	0.00	0.00		0.00
4.1.1.9	OTRAS CUENTAS POR PAGAR A CORTO PLAZO	0.00	0.00	0.00		0.00
4.1.2	DOCUMENTOS POR PAGAR A CORTO PLAZO	0.00	0.00	0.00		0.00
4.1.2.1	DOCUMENTOS COMERCIALES POR PAGAR A CORTO PLAZO	0.00	0.00	0.00		0.00
4.1.2.2	DOCUMENTOS CON CONTRATISTAS POR OBRAS PÚBLICAS POR PAGAR A CORTO PLAZO	0.00	0.00	0.00		0.00
4.1.2.3	OTROS DOCUMENTOS POR PAGAR A CORTO PLAZO	0.00	0.00	0.00		0.00
4.1.3	PORCIÓN A CORTO PLAZO DE LA DEUDA PÚBLICA A LARGO PLAZO	0.00	0.00	0.00		0.00
4.1.3.1	PORCIÓN A CORTO PLAZO DE LA DEUDA PÚBLICA INTERNA	0.00	0.00	0.00		0.00
4.1.3.2	PORCIÓN A CORTO PLAZO DE LA DEUDA PÚBLICA EXTERNA	0.00	0.00	0.00		0.00
4.1.3.3	PORCIÓN A CORTO PLAZO DE ARRENDAMIENTO FINANCIERO	0.00	0.00	0.00		0.00
4.1.4	TÍTULOS Y VALORES A CORTO PLAZO	0.00	0.00	0.00		0.00
4.1.4.1	TÍTULOS Y VALORES DE LA DEUDA PÚBLICA INTERNA A CORTO PLAZO	0.00	0.00	0.00		0.00
4.1.4.2	TÍTULOS Y VALORES DE LA DEUDA PÚBLICA EXTERNA A CORTO PLAZO	0.00	0.00	0.00		0.00
4.1.5	PASIVOS DIFERIDOS A CORTO PLAZO	0.00	0.00	0.00		0.00
4.1.5.1	INTERESES COBRADOS POR ADELANTADO A CORTO PLAZO	0.00	0.00	0.00		0.00
4.1.5.2	INTERESES COBRADOS POR ADELANTADO A CORTO PLAZO	0.00	0.00	0.00		0.00
4.1.5.3	OTROS PASIVOS DIFERIDOS A CORTO PLAZO	0.00	0.00	0.00		0.00
4.1.6	FONDOS Y BIENES DE TERCEROS EN GARANTÍA Y/O ADMINISTRACIÓN A CORTO PLAZO	0.00	0.00	0.00		0.00
4.1.6.1	FONDOS EN GARANTÍA A CORTO PLAZO	0.00	0.00	0.00		0.00
4.1.6.2	FONDOS EN ADMINISTRACIÓN A CORTO PLAZO	0.00	0.00	0.00		0.00
4.1.6.3	FONDOS CONTRAENTES A CORTO PLAZO	0.00	0.00	0.00		0.00
4.1.6.4	FONDOS DE RECOMPOSICIÓN, INMEDIATOS Y CONTRATOS ANÁLOGOS A CORTO PLAZO	0.00	0.00	0.00		0.00
4.1.6.5	OTROS FONDOS DE TERCEROS EN GARANTÍA Y/O ADMINISTRACIÓN A CORTO PLAZO	0.00	0.00	0.00		0.00
4.1.6.6	VALORES Y BIENES EN GARANTÍA A CORTO PLAZO	0.00	0.00	0.00		0.00
4.1.7	PROVISIONES A CORTO PLAZO	308,291.08	0.00	0.00		306,891.08
4.1.7.1	PROVISIÓN PARA DEMANDAS Y JUICIOS A CORTO PLAZO	0.00	0.00	0.00		0.00
4.1.7.2	PROVISIÓN PARA CONTINGENCIAS A CORTO PLAZO	0.00	0.00	0.00		0.00
4.1.7.3	OTRAS PROVISIONES A CORTO PLAZO	308,291.08	0.00	0.00		306,891.08
4.1.8	OTROS PASIVOS A CORTO PLAZO	0.00	0.00	0.00		0.00
4.1.8.1	INTERESES POR CLASIFICAR	0.00	0.00	0.00		0.00
4.1.8.2	RECALCULACIÓN POR PARTICIPAR	0.00	0.00	0.00		0.00
4.1.8.3	OTROS PASIVOS CIRCULANTES	0.00	0.00	0.00		0.00
4.2	PASIVO NO CIRCULANTE	0.00	0.00	0.00		0.00
4.2.1	CUENTAS POR PAGAR A LARGO PLAZO	0.00	0.00	0.00		0.00
4.2.1.1	PROVEEDORES POR PAGAR A LARGO PLAZO	0.00	0.00	0.00		0.00
4.2.1.2	CONTRATISTAS POR OBRAS PÚBLICAS POR PAGAR A LARGO PLAZO	0.00	0.00	0.00		0.00
4.2.2	DOCUMENTOS POR PAGAR A LARGO PLAZO	0.00	0.00	0.00		0.00
4.2.2.1	DOCUMENTOS COMERCIALES POR PAGAR A LARGO PLAZO	0.00	0.00	0.00		0.00
4.2.2.2	DOCUMENTOS CON CONTRATISTAS POR OBRAS PÚBLICAS POR PAGAR A LARGO PLAZO	0.00	0.00	0.00		0.00
4.2.2.3	OTROS DOCUMENTOS POR PAGAR A LARGO PLAZO	0.00	0.00	0.00		0.00
4.2.3	DEUDA PÚBLICA A LARGO PLAZO	0.00	0.00	0.00		0.00
4.2.3.1	TÍTULOS Y VALORES DE LA DEUDA PÚBLICA INTERNA A LARGO PLAZO	0.00	0.00	0.00		0.00

2.2.2	TÍTULOS Y VALORES DE LA DEUDA PÚBLICA EXTERNA A LARGO PLAZO	0.00	0.00	0.00	0.00
2.2.3	PRÉSTAMOS DE LA DEUDA PÚBLICA INTERNA POR PAGAR A LARGO PLAZO	0.00	0.00	0.00	0.00
2.2.4	PRÉSTAMOS DE LA DEUDA PÚBLICA EXTERNA POR PAGAR A LARGO PLAZO	0.00	0.00	0.00	0.00
2.2.9	ARRENDAMIENTO FINANCIERO POR PAGAR A LARGO PLAZO	0.00	0.00	0.00	0.00
2.2.8	PASIVOS DIFERIDOS A LARGO PLAZO	0.00	0.00	0.00	0.00
2.2.4.1	CRÉDITOS DIFERIDOS A LARGO PLAZO	0.00	0.00	0.00	0.00
2.2.4.2	INTERESES COMPRAO POR ADICIONADO A LARGO PLAZO	0.00	0.00	0.00	0.00
2.2.4.9	OTROS PASIVOS DIFERIDOS A LARGO PLAZO	0.00	0.00	0.00	0.00
2.2.8	FONDOS Y BIENES DE TERCEROS EN GARANTÍA NO ADMINISTRACIÓN A LARGO PLAZO	0.00	0.00	0.00	0.00
2.2.8.1	FONDOS EN GARANTÍA A LARGO PLAZO	0.00	0.00	0.00	0.00
2.2.8.2	FONDOS EN ADMINISTRACIÓN A LARGO PLAZO	0.00	0.00	0.00	0.00
2.2.8.3	FONDOS CONTINGENTES A LARGO PLAZO	0.00	0.00	0.00	0.00
2.2.8.4	FONDOS DE FIDEICOMISOS, MANEJOS Y CONTRATOS ANALÓGOS A LARGO PLAZO	0.00	0.00	0.00	0.00
2.2.8.6	OTROS FONDOS DE TERCEROS EN GARANTÍA NO ADMINISTRACIÓN A LARGO PLAZO	0.00	0.00	0.00	0.00
2.2.8.8	VALORES Y BIENES EN GARANTÍA A LARGO PLAZO	0.00	0.00	0.00	0.00
2.2.8	PROVISIONES A LARGO PLAZO	0.00	0.00	0.00	0.00
2.2.8.1	PROVISIÓN PARA DEMANDAS Y JUICIOS A LARGO PLAZO	0.00	0.00	0.00	0.00
2.2.8.2	PROVISIÓN PARA PENSIONES A LARGO PLAZO	0.00	0.00	0.00	0.00
2.2.8.3	PROVISIÓN PARA CONTINGENCIAS A LARGO PLAZO	0.00	0.00	0.00	0.00
2.2.8.8	OTRAS PROVISIONES A LARGO PLAZO	0.00	0.00	0.00	0.00
3	HACIENDA PÚBLICA PATRIMONIO	3,283,486.15	0.00	\$1,000.00	3,284,486.15
3.1	HACIENDA PÚBLICA PATRIMONIO CONTRIBUIDO	0.00	0.00	0.00	0.00
3.1.1	AFORTACIONES	0.00	0.00	0.00	0.00
3.1.2	DONACIONES DE CAPITAL	0.00	0.00	0.00	0.00
3.1.3	ACTUALIZACIÓN DE LA HACIENDA PÚBLICA PATRIMONIO	0.00	0.00	0.00	0.00
3.2	HACIENDA PÚBLICA PATRIMONIO GENERADO	3,283,486.15	0.00	\$1,000.00	3,284,486.15
3.2.1	RESULTADOS DEL EJERCICIO (AJUSTES DESAJUSTOS)	0.00	0.00	0.00	0.00
3.2.2	RESULTADOS DE EJERCICIOS ANTERIORES	3,283,486.47	0.00	0.00	3,283,486.47
3.2.2	REVALUOS	0.00	0.00	0.00	0.00
3.2.2.1	REVALUO DE BIENES MUEBLES	0.00	0.00	0.00	0.00
3.2.2.2	REVALUO DE BIENES MUEBLES	0.00	0.00	0.00	0.00
3.2.2.3	REVALUO DE BIENES INTANGIBLES	0.00	0.00	0.00	0.00
3.2.2.9	OTROS REVALUOS	0.00	0.00	0.00	0.00
3.2.4	RESERVAS	0.00	0.00	0.00	0.00
3.2.4.1	RESERVAS DE PATRIMONIO	0.00	0.00	0.00	0.00
3.2.4.2	RESERVAS TERRITORIALES	0.00	0.00	0.00	0.00
3.2.4.8	RESERVA POR CONTINGENCIAS	0.00	0.00	0.00	0.00
3.2.8	RECTIFICACIONES DE RESULTADOS DE EJERCICIOS ANTERIORES	-2,070,400.32	0.00	\$1,000.00	-2,071,400.32
3.2.8.1	CAMBIO EN POLÍTICAS CONTABLES	40,895.02	0.00	0.00	40,895.02
3.2.8.2	CAMBIO POR ERRORES CONTABLES	-2,111,295.34	0.00	\$1,000.00	-2,112,295.34
3.3	EXCESO O INSUFICIENCIA EN LA ACTUALIZACIÓN DE LA HACIENDA PÚBLICA PATRIMONIO	0.00	0.00	0.00	0.00
3.3.1	RESULTADO POR POSICIÓN MONETARIA	0.00	0.00	0.00	0.00
3.3.2	RESULTADO POR TRINCA DE ACTIVOS NO MONETARIOS	0.00	0.00	0.00	0.00
4	INGRESOS Y OTROS BENEFICIOS	4,461,379.86	0.00	2,000,000.00	7,461,379.86
4.1	INGRESOS DE GESTIÓN	181,128.20	0.00	347,500.00	528,628.20
4.1.1	IMPUESTOS	0.00	0.00	0.00	0.00
4.1.1.1	IMPUESTOS SOBRE LOS INGRESOS	0.00	0.00	0.00	0.00
4.1.1.2	IMPUESTOS SOBRE EL PATRIMONIO	0.00	0.00	0.00	0.00
4.1.1.3	IMPUESTOS SOBRE LA PRODUCCIÓN EL CONSUMO Y LAS TRANSACCIONES	0.00	0.00	0.00	0.00
4.1.1.4	IMPUESTO AL COMERCIO EXTERIOR	0.00	0.00	0.00	0.00
4.1.1.8	IMPUESTOS SOBRE NOMINAS Y ANEXIALES	0.00	0.00	0.00	0.00
4.1.1.8	IMPUESTOS ECOLÓGICOS	0.00	0.00	0.00	0.00
4.1.1.7	ACCESORIOS DE IMPUESTOS	0.00	0.00	0.00	0.00
4.1.1.8	IMPUESTOS NO COMPRENDIDOS EN LA LEY DE INGRESOS VIGENTES, CAUSADOS EN EJERCICIOS FISCALES ANTERIORES PENDING DE LIQUIDACIÓN O PAGO	0.00	0.00	0.00	0.00
4.1.1.8	OTROS IMPUESTOS	0.00	0.00	0.00	0.00
4.1.2	CUOTAS Y APORTACIONES DE SEGURIDAD SOCIAL	0.00	0.00	0.00	0.00
4.1.2.1	APORTACIONES PARA FONDOS DE VIVIENDA	0.00	0.00	0.00	0.00
4.1.2.2	CUOTAS PARA LA SEGURIDAD SOCIAL	0.00	0.00	0.00	0.00
4.1.2.3	CUOTAS DE AHORRO PARA EL RETIRO	0.00	0.00	0.00	0.00
4.1.2.4	ACCESORIOS DE CUOTAS Y APORTACIONES DE SEGURIDAD SOCIAL	0.00	0.00	0.00	0.00
4.1.2.9	OTRAS CUOTAS Y APORTACIONES PARA LA SEGURIDAD SOCIAL	0.00	0.00	0.00	0.00
4.1.3	CONTRIBUCIONES DE MEJORAS	0.00	0.00	0.00	0.00
4.1.3.1	CONTRIBUCIONES DE MEJORAS POR OBRAS PÚBLICAS	0.00	0.00	0.00	0.00
4.1.3.2	CONTRIBUCIONES DE MEJORAS NO COMPRENDIDAS EN LA LEY DE INGRESOS VIGENTES, CAUSADOS EN EJERCICIOS FISCALES ANTERIORES PENDING DE LIQUIDACIÓN O PAGO	0.00	0.00	0.00	0.00
4.1.4	DERECHOS	0.00	0.00	0.00	0.00
4.1.4.1	DERECHOS POR EL USO, GOCE, APROVECHAMIENTO O EXPLOTACIÓN DE BIENES DE DOMINIO PÚBLICO	0.00	0.00	0.00	0.00
4.1.4.2	DERECHOS A LOS HIDROCARBUROS (DEREGADA)	0.00	0.00	0.00	0.00
4.1.4.3	DERECHOS POR PRESTACIÓN DE SERVICIOS	0.00	0.00	0.00	0.00
4.1.4.4	ACCESORIOS DE DERECHOS	0.00	0.00	0.00	0.00
4.1.4.8	DERECHOS NO COMPRENDIDOS EN LA LEY DE INGRESOS VIGENTES, CAUSADOS EN EJERCICIOS FISCLES ANTERIORES PENDING DE LIQUIDACIÓN O PAGO	0.00	0.00	0.00	0.00
4.1.4.8	OTROS DERECHOS	0.00	0.00	0.00	0.00
4.1.5	PRODUCTOS	0.00	0.00	0.00	0.00
4.1.5.1	PRODUCTOS	0.00	0.00	0.00	0.00
4.1.5.2	REVALUACIÓN DE BIENES MUEBLES NO SUJETOS A SER INVENTARIADOS (DEREGADA)	0.00	0.00	0.00	0.00
4.1.5.3	ACCESORIOS DE PRODUCTOS (DEREGADA)	0.00	0.00	0.00	0.00
4.1.5.4	PRODUCTOS NO COMPRENDIDOS EN LA LEY DE INGRESOS VIGENTES, CAUSADOS EN EJERCICIOS FISCLES ANTERIORES PENDING DE LIQUIDACIÓN O PAGO	0.00	0.00	0.00	0.00

4.1.5.9	OTROS PRODUCTOS QUE GENERAN INGRESOS CORRIENTES (DERIVADA)	0.00	0.00	0.00	0.00
4.1.6	APROVECHAMIENTOS	0.00	0.00	0.00	0.00
4.1.6.1	INCENTIVOS DERIVADOS DE LA COLABORACIÓN FISCAL (DERIVADA)	0.00	0.00	0.00	0.00
4.1.6.2	MULTAS	0.00	0.00	0.00	0.00
4.1.6.3	INDEMNIZACIONES	0.00	0.00	0.00	0.00
4.1.6.4	RENTAS	0.00	0.00	0.00	0.00
4.1.6.5	APROVECHAMIENTOS PROVIENIENTES DE OBRAS PÚBLICAS	0.00	0.00	0.00	0.00
4.1.6.6	APROVECHAMIENTOS NO COMPRENDIDOS EN LA LEY DE IMPUESTOS SOBRE GANANCIAS EN EJERCICIOS PRECEDENTES ANTERIORES PRESENTES EN LA INFORMACIÓN O PAJO	0.00	0.00	0.00	0.00
4.1.6.7	APROVECHAMIENTOS POR APORTACIONES Y SOCIALIZACIONES (DERIVADA)	0.00	0.00	0.00	0.00
4.1.6.8	ADICIONALES DE APROVECHAMIENTOS	0.00	0.00	0.00	0.00
4.1.6.9	OTROS APROVECHAMIENTOS	0.00	0.00	0.00	0.00
4.1.7	<b>INGRESOS POR VENTA DE BIENES Y PRESTACIÓN DE SERVICIOS</b>	<b>183,180.00</b>	<b>0.00</b>	<b>347,180.00</b>	<b>530,460.00</b>
4.1.7.1	INGRESOS POR VENTA DE BIENES Y PRESTACIÓN DE SERVICIOS DE INSTITUCIONES PÚBLICAS DE SEGURIDAD SOCIAL	0.00	0.00	0.00	0.00
4.1.7.2	INGRESOS POR VENTA DE BIENES Y PRESTACIÓN DE SERVICIOS DE EMPRESAS PRODUCTIVAS DEL ESTADO	0.00	0.00	0.00	0.00
4.1.7.3	INGRESOS POR VENTA DE BIENES Y PRESTACIÓN DE SERVICIOS DE ENTIDADES PARASTATALES Y DEPENDENCIAS NO FINANCIERAS	183,180.00	0.00	347,180.00	530,460.00
4.1.7.4	INGRESOS POR VENTA DE BIENES Y PRESTACIÓN DE SERVICIOS DE ENTIDADES PARASTATALES EMPRESARIALES NO FINANCIERAS	0.00	0.00	0.00	0.00
4.1.7.5	INGRESOS POR VENTA DE BIENES Y PRESTACIÓN DE SERVICIOS DE ENTIDADES PARASTATALES EMPRESARIALES FINANCIERAS	0.00	0.00	0.00	0.00
4.1.7.6	INGRESOS POR VENTA DE BIENES Y PRESTACIÓN DE SERVICIOS DE ENTIDADES PARASTATALES EMPRESARIALES FINANCIERAS	0.00	0.00	0.00	0.00
4.1.7.7	INGRESOS POR VENTA DE BIENES Y PRESTACIÓN DE SERVICIOS DE FISCALIDAD FINANCIEROS PÚBLICOS CON PARTICIPACIÓN	0.00	0.00	0.00	0.00
4.1.7.8	INGRESOS POR VENTA DE BIENES Y PRESTACIÓN DE SERVICIOS DE LOS PODERES LEGISLATIVO, JUDICIAL, Y DE LOS ÓRGANOS	0.00	0.00	0.00	0.00
4.1.8	INGRESOS NO COMPRENDIDOS EN LAS FRACCIONES DE LA LEY DE INGRESOS CAUSADOS EN EJERCICIOS PRECEDENTES ANTERIORES PRESENTES EN LA INFORMACIÓN O PAJO	0.00	0.00	0.00	0.00
4.1.9	IMPUESTOS NO COMPRENDIDOS EN LAS FRACCIONES DE LA LEY DE IMPUESTOS CAUSADOS EN EJERCICIOS PRECEDENTES ANTERIORES PRESENTES EN LA INFORMACIÓN O PAJO	0.00	0.00	0.00	0.00
4.1.9.2	CONTRIBUCIONES DE HECHO, DERECHOS, PRODUCTOS Y APROVECHAMIENTOS NO COMPRENDIDOS EN LAS FRACCIONES DE LA LEY DE IMPUESTOS	0.00	0.00	0.00	0.00
4.2	<b>PARTICIPACIONES, APORTACIONES, CONVENIOS, INCENTIVOS DERIVADOS DE LA COLABORACIÓN FISCAL, FONDOS DISTINTOS DE APORTACIONES, TRANSFERENCIAS, ASIGNACIONES, SUBSIDIOS Y SUBVENCIONES, Y PENSIONES Y JUBILACIONES</b>	<b>4,398,278.96</b>	<b>0.00</b>	<b>2,260,080.98</b>	<b>6,528,289.94</b>
4.2.1	<b>PARTICIPACIONES, APORTACIONES, CONVENIOS, INCENTIVOS DERIVADOS DE LA COLABORACIÓN FISCAL Y FONDOS DISTINTOS DE APORTACIONES</b>	<b>4,398,278.96</b>	<b>0.00</b>	<b>2,260,080.98</b>	<b>6,528,289.94</b>
4.2.1.1	PARTICIPACIONES	0.00	0.00	0.00	0.00
4.2.1.2	APORTACIONES	0.00	0.00	0.00	0.00
4.2.1.3	CONVENIOS	4,398,278.96	0.00	2,260,080.98	6,528,289.94
4.2.1.4	INCENTIVOS DERIVADOS DE LA COLABORACIÓN FISCAL	0.00	0.00	0.00	0.00
4.2.1.5	FONDOS DISTINTOS DE APORTACIONES	0.00	0.00	0.00	0.00
4.2.2	<b>TRANSFERENCIAS, ASIGNACIONES, SUBSIDIOS Y SUBVENCIONES, Y PENSIONES Y JUBILACIONES</b>	<b>0.00</b>	<b>0.00</b>	<b>0.00</b>	<b>0.00</b>
4.2.2.1	TRANSFERENCIAS Y ASIGNACIONES	0.00	0.00	0.00	0.00
4.2.2.2	TRANSFERENCIAS DEL SECTOR PÚBLICO (DERIVADA)	0.00	0.00	0.00	0.00
4.2.2.3	SUBSIDIOS Y SUBVENCIONES	0.00	0.00	0.00	0.00
4.2.2.4	AYUDAS SOCIALES (DERIVADA)	0.00	0.00	0.00	0.00
4.2.2.5	PENSIONES Y JUBILACIONES	0.00	0.00	0.00	0.00
4.2.2.6	TRANSFERENCIAS DEL EXTERIOR (DERIVADA)	0.00	0.00	0.00	0.00
4.2.2.7	TRANSFERENCIAS DEL FONDO MERCANTIL DEL PETRÓLEO PARA LA ESTABILIZACIÓN Y EL DESARROLLO	0.00	0.00	0.00	0.00
4.3	<b>OTROS INGRESOS Y BENEFICIOS</b>	<b>0.00</b>	<b>0.00</b>	<b>0.00</b>	<b>0.00</b>
4.3.1	<b>INGRESOS FINANCIEROS</b>	<b>0.00</b>	<b>0.00</b>	<b>0.00</b>	<b>0.00</b>
4.3.1.1	INTERESES GANADOS DE TÍTULOS, VALORES Y DEMÁS INSTRUMENTOS FINANCIEROS	0.00	0.00	0.00	0.00
4.3.1.2	OTROS INGRESOS FINANCIEROS	0.00	0.00	0.00	0.00
4.3.2	<b>INCREMENTO POR VARIACIÓN DE INVENTARIOS</b>	<b>0.00</b>	<b>0.00</b>	<b>0.00</b>	<b>0.00</b>
4.3.2.1	INCREMENTO POR VARIACIÓN DE INVENTARIOS DE MERCANCIAS PARA VENTA	0.00	0.00	0.00	0.00
4.3.2.2	INCREMENTO POR VARIACIÓN DE INVENTARIOS DE MERCANCIAS TERMINADAS	0.00	0.00	0.00	0.00
4.3.2.3	INCREMENTO POR VARIACIÓN DE INVENTARIOS DE MERCANCIAS EN PROCESO DE ELABORACIÓN	0.00	0.00	0.00	0.00
4.3.2.4	INCREMENTO POR VARIACIÓN DE INVENTARIOS DE MATERIAS PRIMAS, MATERIALES Y SUBPRODUCTOS PARA PRODUCCIÓN	0.00	0.00	0.00	0.00
4.3.2.5	INCREMENTO POR VARIACIÓN DE ALMACÉN DE MATERIAS PRIMAS, MATERIALES Y SUBPRODUCTOS DE CONSUMO	0.00	0.00	0.00	0.00
4.3.3	<b>DISMINUCIÓN DEL EXCESO DE ESTIMACIONES POR PÉRDIDA O DETERIORO U OBSOLESCENCIA</b>	<b>0.00</b>	<b>0.00</b>	<b>0.00</b>	<b>0.00</b>
4.3.3.1	DISMINUCIÓN DEL EXCESO DE ESTIMACIONES POR PÉRDIDA O DETERIORO U OBSOLESCENCIA	0.00	0.00	0.00	0.00
4.3.4	<b>DISMINUCIÓN DEL EXCESO DE PROVISIONES</b>	<b>0.00</b>	<b>0.00</b>	<b>0.00</b>	<b>0.00</b>
4.3.4.1	DISMINUCIÓN DEL EXCESO DE PROVISIONES	0.00	0.00	0.00	0.00
4.3.5	<b>OTROS INGRESOS Y BENEFICIOS VARIOS</b>	<b>0.00</b>	<b>0.00</b>	<b>0.00</b>	<b>0.00</b>
4.3.5.1	OTROS INGRESOS DE EJERCICIOS ANTERIORES (DERIVADA)	0.00	0.00	0.00	0.00
4.3.5.2	BONIFICACIONES Y DESCUENTOS OBTENIDOS	0.00	0.00	0.00	0.00
4.3.5.3	DIFERENCIAS POR TIPO DE CAMBIO A FAVOR	0.00	0.00	0.00	0.00
4.3.5.4	DIFERENCIAS DE COTIZACIONES A FAVOR EN VALORES NEGOCIABLES	0.00	0.00	0.00	0.00
4.3.5.5	RESULTADO POR POSICIÓN MONETARIA	0.00	0.00	0.00	0.00
4.3.5.6	UTILIDADES POR PARTICIPACIÓN PATRIMONIAL	0.00	0.00	0.00	0.00
4.3.5.7	DIFERENCIAS POR REESTRUCTURACIÓN DE OBLIGACIÓN PÚBLICA A FAVOR	0.00	0.00	0.00	0.00
4.3.5.8	OTROS INGRESOS Y BENEFICIOS VARIOS	0.00	0.00	0.00	0.00
5	<b>GASTOS Y OTRAS PERDIDAS</b>	<b>4,148,095.78</b>	<b>2,737,301.36</b>	<b>0.00</b>	<b>6,885,497.14</b>
5.1	<b>GASTOS DE FUNCIONAMIENTO</b>	<b>4,148,095.78</b>	<b>2,737,301.36</b>	<b>0.00</b>	<b>6,885,497.14</b>
5.1.1	<b>SERVICIOS PERSONALES</b>	<b>3,225,466.02</b>	<b>1,729,032.01</b>	<b>0.00</b>	<b>4,954,498.03</b>
5.1.1.1	REMUNERACIONES AL PERSONAL DE CARÁCTER PERMANENTE	2,224,140.01	1,203,775.44	0.00	3,427,915.45
5.1.1.2	REMUNERACIONES AL PERSONAL DE CARÁCTER TRANSITORIO	47,097.14	44,007.16	0.00	91,104.30
5.1.1.3	REMUNERACIONES ADICIONALES Y ESPECIALES	380,228.87	481,249.41	0.00	861,478.28
5.1.1.4	SEGURIDAD SOCIAL	503,000.00	307,000.00	0.00	810,000.00
5.1.1.5	OTRAS PRESTACIONES SOCIALES Y ECONÓMICAS	0.00	0.00	0.00	0.00
5.1.1.6	PAGO DE ESTÍMULOS A SERVIDORES PÚBLICOS	0.00	0.00	0.00	0.00
5.1.2	<b>MATERIALES Y SUMINISTROS</b>	<b>382,670.03</b>	<b>378,248.48</b>	<b>0.00</b>	<b>760,918.51</b>
5.1.2.1	MATERIALES DE ADMINISTRACIÓN EMISIÓN DE DOCUMENTOS Y ARTÍCULOS OFICIALES	220,289.99	244,378.34	0.00	464,668.33
5.1.2.2	ALBIEROS Y UTENSILIOS	889.88	0.00	0.00	889.88
5.1.2.3	MATERIAS PRIMAS Y MATERIALES DE PRODUCCIÓN Y COMERCIALIZACIÓN	0.00	0.00	0.00	0.00
5.1.2.4	MATERIALES Y ARTÍCULOS DE CONSTRUCCIÓN Y DE REPARACIÓN	9,780.16	42,869.14	0.00	52,649.30

5.1.2.5	PRODUCTOS QUÍMICOS, FARMACÉUTICOS Y DE LABORATORIO	836.04	422.41	0.00	1,258.45
5.1.2.6	COMBUSTIBLES, LUBRICANTES Y ADITIVOS	31,493.99	13,080.00	0.00	44,573.99
5.1.2.7	VESTUARIO, BLANCOS, PRENDAS DE PROTECCIÓN Y ARTÍCULOS DEPORTIVOS	28,363.94	-19.84	0.00	28,344.10
5.1.2.8	MATERIALES Y SUMINISTROS PARA SEGURIDAD	0.00	0.00	0.00	0.00
5.1.2.9	HERRAMIENTAS, REPARACIONES Y ACCESORIOS MENORES	19,299.00	79,534.54	0.00	98,833.54
5.1.3	SERVICIOS GENERALES	629,515.15	880,148.90	0.00	1,218,868.25
5.1.3.1	SERVICIOS BÁSICOS	37,880.66	121,798.10	0.00	159,678.76
5.1.3.2	SERVICIOS DE ALIMENTACIÓN	30,880.00	15,892.80	0.00	46,772.80
5.1.3.3	SERVICIOS PROFESIONALES, CIENTÍFICOS Y TÉCNICOS Y OTROS SERVICIOS	322,524.31	229,632.80	0.00	552,157.11
5.1.3.4	SERVICIOS FINANCIEROS, BANCARIOS Y COMERCIALES	3,036.73	4,301.70	0.00	7,338.43
5.1.3.5	SERVICIOS DE INSTALACIÓN, REPARACIÓN, MANTENIMIENTO Y CONSERVACIÓN	26,270.15	42,442.77	0.00	68,712.92
5.1.3.6	SERVICIOS DE COMUNICACIÓN SOCIAL Y PUBLICIDAD	26,288.11	6,654.46	0.00	32,942.57
5.1.3.7	SERVICIOS DE TRASLADO Y VIÁTICOS	85,276.86	16,512.10	0.00	101,788.96
5.1.3.8	SERVICIOS OFICIALES	45,360.80	45,268.31	0.00	90,629.11
5.1.3.9	OTROS SERVICIOS GENERALES	47,587.80	27,871.80	0.00	75,459.60
5.2	TRANSFERENCIAS, ABRONACIONES, SUBSIDIOS Y OTRAS AYUDAS	0.00	0.00	0.00	0.00
5.2.1	TRANSFERENCIAS INTERNAS Y ABRONACIONES AL SECTOR PÚBLICO	0.00	0.00	0.00	0.00
5.2.1.1	ABRONACIONES AL SECTOR PÚBLICO	0.00	0.00	0.00	0.00
5.2.1.2	TRANSFERENCIAS INTERNAS AL SECTOR PÚBLICO	0.00	0.00	0.00	0.00
5.2.2	TRANSFERENCIAS AL RESTO DEL SECTOR PÚBLICO	0.00	0.00	0.00	0.00
5.2.2.1	TRANSFERENCIAS A ENTIDADES PARASTATALES	0.00	0.00	0.00	0.00
5.2.2.2	TRANSFERENCIAS A ENTIDADES FEDERATIVAS Y MUNICIPIOS	0.00	0.00	0.00	0.00
5.2.3	SUBSIDIOS Y SUBVENCIONES	0.00	0.00	0.00	0.00
5.2.3.1	SUBSIDIOS	0.00	0.00	0.00	0.00
5.2.3.2	SUBVENCIONES	0.00	0.00	0.00	0.00
5.2.4	AYUDAS SOCIALES	0.00	0.00	0.00	0.00
5.2.4.1	AYUDAS SOCIALES A PERSONAS	0.00	0.00	0.00	0.00
5.2.4.2	BECAS	0.00	0.00	0.00	0.00
5.2.4.3	AYUDAS SOCIALES A INSTITUCIONES	0.00	0.00	0.00	0.00
5.2.4.4	AYUDAS SOCIALES POR DESASTRES NATURALES Y OTROS SÍMBOLOS	0.00	0.00	0.00	0.00
5.2.5	PENSIONES Y JUBILACIONES	0.00	0.00	0.00	0.00
5.2.5.1	PENSIONES	0.00	0.00	0.00	0.00
5.2.5.2	JUBILACIONES	0.00	0.00	0.00	0.00
5.2.5.3	OTRAS PENSIONES Y JUBILACIONES	0.00	0.00	0.00	0.00
5.2.6	TRANSFERENCIAS A FIDUCIARIOS, MANDATOS Y CONTRATOS ANÁLOGOS	0.00	0.00	0.00	0.00
5.2.6.1	TRANSFERENCIAS A FIDUCIARIOS, MANDATOS Y CONTRATOS ANÁLOGOS AL GOBIERNO	0.00	0.00	0.00	0.00
5.2.6.2	TRANSFERENCIAS A FIDUCIARIOS, MANDATOS Y CONTRATOS ANÁLOGOS A ENTIDADES PARASTATALES	0.00	0.00	0.00	0.00
5.2.7	TRANSFERENCIAS A LA SEGURIDAD SOCIAL	0.00	0.00	0.00	0.00
5.2.7.1	TRANSFERENCIAS POR OBLIGACIONES DE LEY	0.00	0.00	0.00	0.00
5.2.8	DONATIVOS	0.00	0.00	0.00	0.00
5.2.8.1	DONATIVOS A INSTITUCIONES SIN FINES DE LUCRO	0.00	0.00	0.00	0.00
5.2.8.2	DONATIVOS A ENTIDADES FEDERATIVAS Y MUNICIPIOS	0.00	0.00	0.00	0.00
5.2.8.3	DONATIVOS A FIDUCIARIOS, MANDATOS Y CONTRATOS ANÁLOGOS PRIVADOS	0.00	0.00	0.00	0.00
5.2.8.4	DONATIVOS A FIDUCIARIOS, MANDATOS Y CONTRATOS ANÁLOGOS ESTATALES	0.00	0.00	0.00	0.00
5.2.8.5	DONATIVOS INTERNACIONALES	0.00	0.00	0.00	0.00
5.2.9	TRANSFERENCIAS AL EXTERIOR	0.00	0.00	0.00	0.00
5.2.9.1	TRANSFERENCIAS AL EXTERIOR A GOBIERNOS EXTRANJEROS Y ORGANISMOS INTERNACIONALES	0.00	0.00	0.00	0.00
5.2.9.2	TRANSFERENCIAS AL SECTOR PRIVADO EXTERNO	0.00	0.00	0.00	0.00
5.3	PARTICIPACIONES Y APORTACIONES	0.00	0.00	0.00	0.00
5.3.1	PARTICIPACIONES	0.00	0.00	0.00	0.00
5.3.1.1	PARTICIPACIONES DE LA FEDERACIÓN A ENTIDADES FEDERATIVAS Y MUNICIPIOS	0.00	0.00	0.00	0.00
5.3.1.2	PARTICIPACIONES DE LAS ENTIDADES FEDERATIVAS A LOS MUNICIPIOS	0.00	0.00	0.00	0.00
5.3.2	APORTACIONES	0.00	0.00	0.00	0.00
5.3.2.1	APORTACIONES DE LA FEDERACIÓN A ENTIDADES FEDERATIVAS Y MUNICIPIOS	0.00	0.00	0.00	0.00
5.3.2.2	APORTACIONES DE LAS ENTIDADES FEDERATIVAS A LOS MUNICIPIOS	0.00	0.00	0.00	0.00
5.4	CONVENIOS	0.00	0.00	0.00	0.00
5.4.1	CONVENIOS DE REASIGNACIÓN	0.00	0.00	0.00	0.00
5.4.2	CONVENIOS DE DESCENTRALIZACIÓN Y OTROS	0.00	0.00	0.00	0.00
5.4.3	CONVENIOS DE DESARROLLO Y OTROS	0.00	0.00	0.00	0.00
5.4.4	INTERESES, COMISIONES Y OTRAS GASTOS DE LA DEUDA PÚBLICA	0.00	0.00	0.00	0.00
5.4.1	INTERESES DE LA DEUDA PÚBLICA	0.00	0.00	0.00	0.00
5.4.1.1	INTERESES DE LA DEUDA PÚBLICA INTERNA	0.00	0.00	0.00	0.00
5.4.1.2	INTERESES DE LA DEUDA PÚBLICA EXTERNA	0.00	0.00	0.00	0.00
5.4.2	COMISIONES DE LA DEUDA PÚBLICA	0.00	0.00	0.00	0.00
5.4.2.1	COMISIONES DE LA DEUDA PÚBLICA INTERNA	0.00	0.00	0.00	0.00
5.4.2.2	COMISIONES DE LA DEUDA PÚBLICA EXTERNA	0.00	0.00	0.00	0.00
5.4.3	GASTOS DE LA DEUDA PÚBLICA	0.00	0.00	0.00	0.00
5.4.3.1	GASTOS DE LA DEUDA PÚBLICA INTERNA	0.00	0.00	0.00	0.00
5.4.3.2	GASTOS DE LA DEUDA PÚBLICA EXTERNA	0.00	0.00	0.00	0.00
5.4.4	COSTO POR COBERTURAS	0.00	0.00	0.00	0.00
5.4.4.1	COSTO POR COBERTURAS	0.00	0.00	0.00	0.00
5.4.5	APORTOS FINANCIEROS	0.00	0.00	0.00	0.00
5.4.5.1	APORTOS FINANCIEROS A INTERMEDIARIOS	0.00	0.00	0.00	0.00
5.4.5.2	APORTOS FINANCIEROS A AHORRADORES Y DEPOSITOS DEL SISTEMA FINANCIERO NACIONAL	0.00	0.00	0.00	0.00
5.5	OTROS GASTOS Y PERDIDAS EXTRAORDINARIAS	0.00	0.00	0.00	0.00
5.5.1	ESTIMACIONES, DEPRECIACIONES, DETERIOROS, OBSOLESCENCIA Y AMORTIZACIONES	0.00	0.00	0.00	0.00
5.5.1.1	ESTIMACIONES POR PERDIDA O DETERIORO DE ACTIVOS CIRCULANTES	0.00	0.00	0.00	0.00
5.5.1.2	ESTIMACIONES POR PERDIDA O DETERIORO DE ACTIVO NO CIRCULANTE	0.00	0.00	0.00	0.00

5.5.1.3	DEPRECIACIÓN DE BIENES INMUEBLES	0.00	0.00	0.00	0.00
5.5.1.4	DEPRECIACIÓN DE INFRAESTRUCTURA	0.00	0.00	0.00	0.00
5.5.1.5	DEPRECIACIÓN DE BIENES MUEBLES	0.00	0.00	0.00	0.00
5.5.1.6	DETERIORO DE LOS ACTIVOS BIOLÓGICOS	0.00	0.00	0.00	0.00
5.5.1.7	AMORTIZACIÓN DE ACTIVOS INTANGIBLES	0.00	0.00	0.00	0.00
5.5.1.8	DISMINUCIÓN DE BIENES POR PERDIDA, OBSOLESCENCIA Y DETERIORO	0.00	0.00	0.00	0.00
5.5.2	PROVISIONES	0.00	0.00	0.00	0.00
5.5.2.1	PROVISIONES DE PASIVOS A CORTO PLAZO	0.00	0.00	0.00	0.00
5.5.2.2	PROVISIONES DE PASIVOS A LARGO PLAZO	0.00	0.00	0.00	0.00
5.5.3	DISMINUCIÓN DE INVENTARIOS	0.00	0.00	0.00	0.00
5.5.3.1	DISMINUCIÓN DE INVENTARIOS DE MERCANCIAS PARA VENTA	0.00	0.00	0.00	0.00
5.5.3.2	DISMINUCIÓN DE INVENTARIOS DE MERCANCIAS TERMINADAS	0.00	0.00	0.00	0.00
5.5.3.3	DISMINUCIÓN DE INVENTARIOS DE MERCANCIAS EN PROCESO DE ELABORACIÓN	0.00	0.00	0.00	0.00
5.5.3.4	DISMINUCIÓN DE INVENTARIOS DE MATERIAS PRIMAS, MATERIALES Y SUMINISTROS PARA PRODUCCIÓN	0.00	0.00	0.00	0.00
5.5.3.5	DISMINUCIÓN DE ALMACÉN DE MATERIALES Y SUMINISTROS DE CONSUMO	0.00	0.00	0.00	0.00
5.5.4	AUMENTO POR INSUFICIENCIA DE ESTIMACIONES POR PERDIDA O DETERIORO U OBSOLESCENCIA	0.00	0.00	0.00	0.00
5.5.4.1	AUMENTO POR INSUFICIENCIA DE ESTIMACIONES POR PERDIDA O DETERIORO U OBSOLESCENCIA	0.00	0.00	0.00	0.00
5.5.5	AUMENTO POR INSUFICIENCIA DE PROVISIONES	0.00	0.00	0.00	0.00
5.5.5.1	AUMENTO POR INSUFICIENCIA DE PROVISIONES	0.00	0.00	0.00	0.00
5.5.6	OTROS GASTOS	0.00	0.00	0.00	0.00
5.5.6.1	GASTOS DE EJERCICIOS ANTERIORES	0.00	0.00	0.00	0.00
5.5.6.2	PERDIDAS POR RESPONSABILIDADES	0.00	0.00	0.00	0.00
5.5.6.3	RECONVICIONES Y DESCUENTOS OTORGADOS	0.00	0.00	0.00	0.00
5.5.6.4	DIFERENCIAS POR TIPO DE CAMBIO NEGATIVAS	0.00	0.00	0.00	0.00
5.5.6.5	DIFERENCIAS DE COTIZACIONES NEGATIVAS EN VALORES NEGOCIABLES	0.00	0.00	0.00	0.00
5.5.6.6	RESULTADO POR POSICIÓN MONETARIA	0.00	0.00	0.00	0.00
5.5.6.7	PERDIDAS POR PARTICIPACIÓN PATRIMONIAL	0.00	0.00	0.00	0.00
5.5.6.8	DIFERENCIAS POR RECONSTRUCCIÓN DE DEUDA PÚBLICA NEGATIVAS	0.00	0.00	0.00	0.00
5.5.6.9	OTROS GASTOS VARIOS	0.00	0.00	0.00	0.00
5.6	INVERSIÓN PÚBLICA	0.00	0.00	0.00	0.00
5.6.1	INVERSIÓN PÚBLICA NO CAPITALIZABLE	0.00	0.00	0.00	0.00
5.6.1.1	CONTRIBUCIÓN EN BIENES NO CAPITALIZABLE	0.00	0.00	0.00	0.00
7	CUENTAS DE ORDEN CONTABLES	0.00	0.00	0.00	0.00
7.1	VALORES	0.00	0.00	0.00	0.00
7.1.1	VALORES EN CUSTODIA	0.00	0.00	0.00	0.00
7.1.2	CUSTODIA DE VALORES	0.00	0.00	0.00	0.00
7.1.3	INSTRUMENTOS DE CRÉDITO PRESTADOS A FORMADORES DE MERCADO	0.00	0.00	0.00	0.00
7.1.4	PRESTAMO DE INSTRUMENTOS DE CRÉDITO A FORMADORES DE MERCADO Y SU GARANTÍA	0.00	0.00	0.00	0.00
7.1.5	INSTRUMENTOS DE CRÉDITO RECIBIDOS EN GARANTÍA DE LOS FORMADORES DE MERCADO	0.00	0.00	0.00	0.00
7.1.6	GARANTÍA DE CRÉDITO RECIBIDOS DE LOS FORMADORES DE MERCADO	0.00	0.00	0.00	0.00
7.2	EMISIÓN DE OBLIGACIONES	0.00	0.00	0.00	0.00
7.2.1	AUTORIZACIÓN PARA LA EMISIÓN DE BONOS, TÍTULOS Y VALORES DE LA DEUDA PÚBLICA INTERNA	0.00	0.00	0.00	0.00
7.2.2	AUTORIZACIÓN PARA LA EMISIÓN DE BONOS, TÍTULOS Y VALORES DE LA DEUDA PÚBLICA EXTERNA	0.00	0.00	0.00	0.00
7.2.3	EMISIONES AUTORIZADAS DE LA DEUDA PÚBLICA INTERNA Y EXTERNA	0.00	0.00	0.00	0.00
7.2.4	SUSCRIPCIÓN DE CONTRATOS DE PRÉSTAMOS Y OTRAS OBLIGACIONES DE LA DEUDA PÚBLICA INTERNA	0.00	0.00	0.00	0.00
7.2.5	SUSCRIPCIÓN DE CONTRATOS DE PRÉSTAMOS Y OTRAS OBLIGACIONES DE LA DEUDA PÚBLICA EXTERNA	0.00	0.00	0.00	0.00
7.2.6	CONTRATOS DE PRÉSTAMOS Y OTRAS OBLIGACIONES DE LA DEUDA PÚBLICA INTERNA Y EXTERNA	0.00	0.00	0.00	0.00
7.3	AVALES Y GARANTÍAS	0.00	0.00	0.00	0.00
7.3.1	AVALES OTORGADOS	0.00	0.00	0.00	0.00
7.3.2	AVALES RECIBIDOS	0.00	0.00	0.00	0.00
7.3.3	FIANZAS Y GARANTÍAS RECIBIDAS POR DEUDAS A COBRAR	0.00	0.00	0.00	0.00
7.3.4	FIANZAS Y GARANTÍAS RECIBIDAS	0.00	0.00	0.00	0.00
7.3.5	FIANZAS OTORGADAS PARA RESPALDAR OBLIGACIONES NO FISCALES DEL GOBIERNO	0.00	0.00	0.00	0.00
7.3.6	FIANZAS OTORGADAS DEL GOBIERNO PARA RESPALDAR OBLIGACIONES NO FISCALES	0.00	0.00	0.00	0.00
7.4	JUROS	0.00	0.00	0.00	0.00
7.4.1	DEMANDAS JUDICIALES EN PROCESO DE RESOLUCIÓN	0.00	0.00	0.00	0.00
7.4.2	RESOLUCIÓN DE DEMANDAS EN PROCESO JUDICIAL	0.00	0.00	0.00	0.00
7.5	INVERSIÓN MEDIANTE PROYECTOS PARA PRESTACIÓN DE SERVICIOS (PPS) Y SIMILARES	0.00	0.00	0.00	0.00
7.5.1	CONTRATOS PARA INVERSIÓN MEDIANTE PROYECTOS PARA PRESTACIÓN DE SERVICIOS (PPS) Y SIMILARES	0.00	0.00	0.00	0.00
7.5.2	INVERSIÓN PÚBLICA CONTRATADA MEDIANTE PROYECTOS PARA PRESTACIÓN DE SERVICIOS (PPS) Y SIMILARES	0.00	0.00	0.00	0.00
7.6	BIENES EN CONCESIONADOS O EN COMODATO	0.00	0.00	0.00	0.00
7.6.1	BIENES BAJO CONTRATO EN CONCESIÓN	0.00	0.00	0.00	0.00
7.6.2	CONTRATO DE CONCESIÓN POR BIENES	0.00	0.00	0.00	0.00
7.6.3	BIENES BAJO CONTRATO EN COMODATO	0.00	0.00	0.00	0.00
7.6.4	CONTRATO DE COMODATO POR BIENES	0.00	0.00	0.00	0.00
7.7	PRESUPUESTO POR RECIBIR DEL ESTADO	0.00	1,493,197.00	1,493,197.00	0.00
7.7.1	PRESUPUESTO POR RECIBIR DEL ESTADO	0.00	1,493,197.00	0.00	1,793,197.00
7.7.2	PRESUPUESTO POR RECIBIR DEL ESTADO	0.00	0.00	0.00	0.00
7.7.3	PRESUPUESTO POR RECIBIR DEL ESTADO	0.00	0.00	0.00	0.00
7.7.4	PRESUPUESTO POR RECIBIR DEL ESTADO	0.00	0.00	0.00	0.00

"Este estado de cuentas debe declararse que los Cuentos Financieros y sus saldos, son verdaderos y correctos, con responsabilidad de quien".

ING. LUIS MANUEL MONTAÑO CALMADO  
RECTOR

C. P. ALFONSO AVILA MENDOZA  
CONTADOR GENERAL

CUENTA CONTABLE	SALDO INICIAL	CARGOS	ABONOS	SALDO FINAL
CUENTAS DE ORDEN PRESUPUESTARIAS	0.00	22,014,985.97	22,014,985.97	0.00
LEY DE INGRESOS	0.00	6,976,413.96	6,976,413.96	0.00
LEY DE INGRESOS ESTIMADA	15,011,061.36	0.00	0.00	15,011,061.36
LEY DE INGRESOS POR EJECUTAR	10,743,772.40	2,907,596.98	661,300.00	8,796,515.42
MODIFICACIONES A LA LEY DE INGRESOS ESTIMADA	183,100.00	961,300.00	0.00	844,400.00
LEY DE INGRESOS DEVENGADA	0.00	2,907,596.98	2,907,596.98	0.00
LEY DE INGRESOS RECAUDADA	4,451,378.96	0.00	2,907,596.98	7,058,035.94
PRESUPUESTO DE EGRESOS	0.00	16,136,271.71	16,136,271.71	0.00
PRESUPUESTO DE EGRESOS APROBADO	8,018,251.00	0.00	0.00	8,018,251.00
PRESUPUESTO DE EGRESOS POR EJERCER	4,661,072.36	2,246,558.71	5,158,106.98	1,741,024.09
MODIFICACIONES AL PRESUPUESTO DE EGRESOS APROBADO	0.00	2,246,558.71	2,246,558.71	-1,000.00
PRESUPUESTO DE EGRESOS COMPROMETIDO	0.00	2,903,548.27	2,903,548.27	0.00
PRESUPUESTO DE EGRESOS DEVENGADO	-2,961.21	2,903,548.27	2,903,548.27	-2,961.21
PRESUPUESTO DE EGRESOS EJERCIDO	5,662.42	2,903,548.27	2,912,669.48	2,961.21
PRESUPUESTO DE EGRESOS PAGADO	4,264,257.43	3,912,608.48	0.00	7,176,766.91

"Bajo protesta de decir verdad declaramos que los Estados Financieros y sus notas, son razonablemente correctos y son responsabilidad del emisor"



ING. LUIS MANUEL NAVARRO GALINDO  
RECTOR



C.P. ALFONSO AVILA MANCERA  
CONTADOR GENERAL



**INFORMACIÓN CONTABLE**  
**XIV.- BALANZA DE COMPROBACIÓN**  
**ACUMULADA**

CÓDIGO	CUENTA CONTABLE	BALDO INICIAL	CRUDOS	ABORROS	BALDO FINAL
1	<b>ACTIVO</b>	<b>3,026,071.55</b>	<b>18,795,494.48</b>	<b>18,318,808.21</b>	<b>2,804,863.73</b>
1.1	<b>ACTIVO CIRCULANTE</b>	<b>2,329,049.49</b>	<b>15,435,582.33</b>	<b>15,318,808.21</b>	<b>2,329,723.78</b>
1.1.1	<b>EFFECTIVO Y EQUIVALENTES</b>	<b>2,218,680.42</b>	<b>11,174,571.29</b>	<b>11,873,258.27</b>	<b>2,320,765.61</b>
1.1.1.1	EFFECTIVO	0.00	0.00	0.00	0.00
1.1.1.2	BANCOS AUTOMÁTICOS	2,218,680.42	11,069,091.18	11,873,258.27	2,219,575.38
1.1.1.3	BANCOS DEPENDENCIA Y OTROS	0.00	0.00	0.00	0.00
1.1.1.4	INVERSIONES TEMPORALES (HASTA 3 MESES)	0.00	0.00	0.00	0.00
1.1.1.5	FONDOS CON APORTACIÓN ESPECÍFICA	0.00	0.00	0.00	0.00
1.1.1.6	DEPÓSITOS DE FONDOS DE TERCEROS EN GARANTÍA Y/O ADMINISTRACIÓN	0.00	189,825.95	0.00	189,820.04
1.1.1.9	OTROS EFFECTIVOS Y EQUIVALENTES	0.00	0.00	0.00	0.00
1.1.2	DERECHOS A RECIBIR EFFECTIVO O EQUIVALENTES	<b>8,348.44</b>	<b>7,348,873.87</b>	<b>7,294,088.74</b>	<b>1,320.37</b>
1.1.2.1	INVERSIONES FINANCIERAS DE CORTO PLAZO	8.35	8.35	0.00	0.00
1.1.2.2	CUENTAS POR COBRAR A CORTO PLAZO	8.35	7,348,873.84	7,294,088.74	0.00
1.1.2.3	DEUDORES DIVERSOS POR COBRAR A CORTO PLAZO	0.00	124,860.94	124,860.94	0.00
1.1.2.4	INGRESOS POR RECUPERAR A CORTO PLAZO	0.00	0.00	0.00	0.00
1.1.2.5	DEUDORES POR ANTICIPOS DE LA TESORERÍA A CORTO PLAZO	0.00	49,217.75	49,217.75	0.00
1.1.2.8	PRESTAMOS OTORGADOS A CORTO PLAZO	0.00	0.00	0.00	0.00
1.1.2.9	OTROS DERECHOS A RECIBIR EFFECTIVO O EQUIVALENTES A CORTO PLAZO	6,399.44	18,154.93	31,185.90	1,320.37
1.1.3	DERECHOS A RECIBIR BIENES O SERVICIOS	<b>0.00</b>	<b>11,646.28</b>	<b>11,496.30</b>	<b>8.90</b>
1.1.3.1	ANTICIPO A PROVEEDORES POR ADQUISICIÓN DE BIENES Y PRESTACIÓN DE SERVICIOS A CORTO PLAZO	0.00	11,646.30	11,496.30	8.90
1.1.3.2	ANTICIPO A PROVEEDORES POR ADQUISICIÓN DE BIENES INMUEBLES Y MUEBLES A CORTO PLAZO	0.00	0.00	0.00	0.00
1.1.3.3	ANTICIPO A PROVEEDORES POR ADQUISICIÓN DE BIENES INMUEBLES A CORTO PLAZO	0.00	0.00	0.00	0.00
1.1.3.4	ANTICIPO A CONTRATISTAS POR OBRAS PÚBLICAS A CORTO PLAZO	0.00	0.00	0.00	0.00
1.1.3.9	OTROS BIENES A RECIBIR BIENES O SERVICIOS A CORTO PLAZO	0.00	0.00	0.00	0.00
1.1.4	<b>INVENTARIOS</b>	<b>0.00</b>	<b>0.00</b>	<b>0.00</b>	<b>0.00</b>
1.1.4.1	INVENTARIO DE MERCANCIAS PARA VENTA	0.00	0.00	0.00	0.00
1.1.4.2	INVENTARIO DE MERCANCIAS TERMINADAS	0.00	0.00	0.00	0.00
1.1.4.3	INVENTARIO DE MERCANCIAS EN PROCESO DE ELABORACIÓN	0.00	0.00	0.00	0.00
1.1.4.4	INVENTARIO DE MATERIAS PRIMAS, MATERIALES Y SUMINISTROS PARA PRODUCCIÓN	0.00	0.00	0.00	0.00
1.1.4.6	BIENES EN TRANSITO	0.00	0.00	0.00	0.00
1.1.8	<b>ACRUCIEMENOS</b>	<b>0.00</b>	<b>0.00</b>	<b>0.00</b>	<b>0.00</b>
1.1.8.1	ALMACÉN DE MATERIALES Y SUMINISTROS DE CONSUMO	0.00	0.00	0.00	0.00
1.1.8	<b>ESTIMACIÓN POR PERDIDA O DETERIORO DE ACTIVOS CIRCULANTES</b>	<b>0.00</b>	<b>0.00</b>	<b>0.00</b>	<b>0.00</b>
1.1.8.1	ESTIMACIONES PARA CUENTAS INCOBRABLES POR DERECHOS A RECIBIR EFFECTIVO O EQUIVALENTES	0.00	0.00	0.00	0.00
1.1.8.2	ESTIMACIÓN POR DETERIORO DE INVENTARIOS	0.00	0.00	0.00	0.00
1.1.8	<b>OTROS ACTIVOS CIRCULANTES</b>	<b>0.00</b>	<b>0.00</b>	<b>0.00</b>	<b>0.00</b>
1.1.9	VALORES EN GARANTÍA	0.00	0.00	0.00	0.00
1.1.9.1	BIENES EN GARANTÍA (EXCLUYE DEPÓSITOS DE FONDOS)	0.00	0.00	0.00	0.00
1.1.9.2	BIENES DERIVADOS DE EMBAROS, DECOMISAS, AJORNAMIENTOS Y DACIÓN EN PAGO	0.00	0.00	0.00	0.00
1.1.9.4	ADQUISICIÓN CON FONDOS DE TERCEROS	0.00	0.00	0.00	0.00
1.2	<b>ACTIVO NO CIRCULANTE</b>	<b>1,403,025.68</b>	<b>299,908.25</b>	<b>0.00</b>	<b>5,074,094.88</b>
1.2.1	<b>INVERSIONES FINANCIERAS A LARGO PLAZO</b>	<b>0.00</b>	<b>0.00</b>	<b>0.00</b>	<b>0.00</b>
1.2.1.1	INVERSIONES A LARGO PLAZO	0.00	0.00	0.00	0.00
1.2.1.3	TÍTULOS Y VALORES A LARGO PLAZO	0.00	0.00	0.00	0.00
1.2.1.3	PROCESOS, MANDATOS Y CONTRATOS ANALÓGOS	0.00	0.00	0.00	0.00
1.2.1.4	PARTICIPACIONES Y APORTACIONES DE CAPITAL	0.00	0.00	0.00	0.00
1.2.2	<b>DERECHOS A RECIBIR EFFECTIVO O EQUIVALENTES A LARGO PLAZO</b>	<b>0.00</b>	<b>0.00</b>	<b>0.00</b>	<b>0.00</b>
1.2.2.1	DOCUMENTOS POR COBRAR A LARGO PLAZO	0.00	0.00	0.00	0.00
1.2.2.2	DEUDORES DIVERSOS A LARGO PLAZO	0.00	0.00	0.00	0.00
1.2.2.3	INGRESOS POR RECUPERAR A LARGO PLAZO	0.00	0.00	0.00	0.00
1.2.2.4	PRESTAMOS OTORGADOS A LARGO PLAZO	0.00	0.00	0.00	0.00
1.2.2.9	OTROS DERECHOS A RECIBIR EFFECTIVO O EQUIVALENTES A LARGO PLAZO	0.00	0.00	0.00	0.00
1.2.3	<b>BIENES INMUEBLES, INFRAESTRUCTURA Y CONSTRUCCIONES EN PROCESO</b>	<b>0.00</b>	<b>0.00</b>	<b>0.00</b>	<b>0.00</b>
1.2.3.1	TERRENOS	0.00	0.00	0.00	0.00
1.2.3.2	VIVIENDAS	0.00	0.00	0.00	0.00
1.2.3.3	EDIFICIOS NO HABITACIONALES	0.00	0.00	0.00	0.00
1.2.3.4	INFRAESTRUCTURA	0.00	0.00	0.00	0.00
1.2.3.6	CONSTRUCCIONES EN PROCESO EN BIENES DE DOMINIO PÚBLICO	0.00	0.00	0.00	0.00
1.2.3.8	CONSTRUCCIONES EN PROCESO EN BIENES PROPIOS	0.00	0.00	0.00	0.00
1.2.3.9	OTROS BIENES INMUEBLES	0.00	0.00	0.00	0.00
1.2.4	<b>BIENES MUEBLES</b>	<b>1,607,896.81</b>	<b>299,908.24</b>	<b>0.00</b>	<b>1,071,807.87</b>
1.2.4.1	MOBILIARIO Y EQUIPO DE ADMINISTRACIÓN	324,462.81	69,185.24	0.00	184,852.85
1.2.4.2	MOBILIARIO Y EQUIPO EDUCACIONAL Y RECREATIVO	298,435.90	77,637.00	0.00	303,272.90
1.2.4.3	EQUIPO E INSTRUMENTAL MEDICO Y DE LABORATORIO	0.00	0.00	0.00	0.00
1.2.4.4	VEHICULOS Y EQUIPO DE TRANSPORTE	608,905.00	0.00	0.00	608,905.00
1.2.4.8	EQUIPO DE DEFENSA Y SEGURIDAD	0.00	0.00	0.00	0.00
1.2.4.8	MAQUINARIA, OTROS EQUIPOS Y HERRAMIENTAS	0.00	131,860.00	0.00	131,860.00
1.2.4.7	COLLECCIONES, OBRAS DE ARTE Y OBJETOS VALIOSOS	0.00	0.00	0.00	0.00
1.2.4.8	ACTIVOS BIOLÓGICOS	0.00	0.00	0.00	0.00
1.2.5	<b>ACTIVOS INTANGIBLES</b>	<b>0.00</b>	<b>0.00</b>	<b>0.00</b>	<b>0.00</b>
1.2.5.1	SOFTWARE	0.00	0.00	0.00	0.00
1.2.5.2	PATENTES, MARCAS Y DERECHOS	0.00	0.00	0.00	0.00
1.2.5.3	CONCESIONES Y FRANQUICIAS	0.00	0.00	0.00	0.00
1.2.5.4	LICENCIAS	0.00	0.00	0.00	0.00
1.2.5.9	OTROS ACTIVOS INTANGIBLES	0.00	0.00	0.00	0.00

1.2	DEPRECIACIÓN, DETERIORO Y AMORTIZACIÓN ACUMULADA DE BIENES	284,872.82	0.00	0.00	284,872.82
1.2.1	DEPRECIACIÓN ACUMULADA DE BIENES MUEBLES	0.00	0.00	0.00	0.00
1.2.2	DEPRECIACIÓN ACUMULADA DE INFRAESTRUCTURA	0.00	0.00	0.00	0.00
1.2.3	DEPRECIACIÓN ACUMULADA DE BIENES MUEBLES	284,872.82	0.00	0.00	284,872.82
1.2.4	DETERIORO ACUMULADO DE ACTIVOS BIOLÓGICOS	0.00	0.00	0.00	0.00
1.2.5	AMORTIZACIÓN ACUMULADA DE ACTIVOS INTANGIBLES	0.00	0.00	0.00	0.00
1.2.7	ACTIVOS DIFERIDOS	0.00	0.00	0.00	0.00
1.2.7.1	ESTUDIOS, FORMULACIÓN Y EVALUACIÓN DE PROYECTOS	0.00	0.00	0.00	0.00
1.2.7.2	DERECHOS SOBRE BIENES EN RÉGIMEN DE ARRENDAMIENTO FINANCIERO	0.00	0.00	0.00	0.00
1.2.7.3	GASTOS PAGADOS POR ADELANTADO A LARGO PLAZO	0.00	0.00	0.00	0.00
1.2.7.4	ANTICIPOS A LARGO PLAZO	0.00	0.00	0.00	0.00
1.2.7.5	BENEFICIOS AL RETIRO DE EMPLEADOS PAGADOS POR ADELANTADO	0.00	0.00	0.00	0.00
1.2.7.6	OTROS ACTIVOS DIFERIDOS	0.00	0.00	0.00	0.00
1.2.8	ESTIMACIÓN POR PÉRDIDA O DETERIORO DE ACTIVOS NO CIRCULANTES	0.00	0.00	0.00	0.00
1.2.8.1	ESTIMACIONES POR PÉRDIDA DE CUENTAS INCOBRABLES DE DOCUMENTOS POR COBRAR A LARGO PLAZO	0.00	0.00	0.00	0.00
1.2.8.2	ESTIMACIONES POR PÉRDIDA DE CUENTAS INCOBRABLES DE DEUDORES DIVERSOS POR COBRAR A LARGO PLAZO	0.00	0.00	0.00	0.00
1.2.8.3	ESTIMACIONES POR PÉRDIDA DE CUENTAS INCOBRABLES DE INGRESOS POR COBRAR A LARGO PLAZO	0.00	0.00	0.00	0.00
1.2.8.4	ESTIMACIONES POR PÉRDIDA DE CUENTAS INCOBRABLES DE PRESTAMOS OTORGADOS A LARGO PLAZO	0.00	0.00	0.00	0.00
1.2.8.9	ESTIMACIONES POR PÉRDIDA DE OTRAS CUANTÍAS INCOBRABLES A LARGO PLAZO	0.00	0.00	0.00	0.00
1.2.9	OTROS ACTIVOS NO CIRCULANTES	0.00	0.00	0.00	0.00
1.2.9.1	BIENES EN CONCESIÓN	0.00	0.00	0.00	0.00
1.2.9.2	BIENES EN ARRENDAMIENTO FINANCIERO	0.00	0.00	0.00	0.00
1.2.9.3	BIENES EN COMODATO	0.00	0.00	0.00	0.00
2	PASIVO	344,905.46	7,873,847.88	7,975,479.84	308,677.46
2.1	PASIVO CIRCULANTE	344,905.46	7,873,847.88	7,975,479.84	308,677.46
2.1.1	CUENTAS POR PAGAR A CORTO PLAZO	207,406.88	7,776,804.28	7,779,583.86	146,188.38
2.1.1.1	SERVICIOS PERSONALES POR PAGAR A CORTO PLAZO	0.00	6,026,326.71	6,026,389.71	0.00
2.1.1.2	PROVEEDORES POR PAGAR A CORTO PLAZO	0.00	2,116,375.61	2,116,370.64	0.00
2.1.1.3	CONTRATISTAS POR OBRAS PÚBLICAS POR PAGAR A CORTO PLAZO	0.00	0.00	0.00	0.00
2.1.1.4	PARTICIPACIONES Y APORTACIONES POR PAGAR A CORTO PLAZO	0.00	0.00	0.00	0.00
2.1.1.5	TRANSFERENCIAS OTORGADAS POR PAGAR A CORTO PLAZO	0.00	0.00	0.00	0.00
2.1.1.6	INTERESES COMERCIALES Y OTROS GASTOS DE LA DEUDA PÚBLICA POR PAGAR A CORTO PLAZO	0.00	0.00	0.00	0.00
2.1.1.7	RETENCIONES Y CONTRIBUCIONES POR PAGAR A CORTO PLAZO	207,406.88	632,152.88	573,212.21	146,188.38
2.1.1.8	DEVOLUCIONES DE LA LEY DE INGRESOS POR PAGAR A CORTO PLAZO	0.00	0.00	0.00	0.00
2.1.1.9	OTRAS CUANTÍAS POR PAGAR A CORTO PLAZO	0.00	0.00	0.00	0.00
2.1.2	DOCUMENTOS POR PAGAR A CORTO PLAZO	0.00	0.00	0.00	0.00
2.1.2.1	DOCUMENTOS COMERCIALES POR PAGAR A CORTO PLAZO	0.00	0.00	0.00	0.00
2.1.2.2	DOCUMENTOS CON CONTRATISTAS POR OBRAS PÚBLICAS POR PAGAR A CORTO PLAZO	0.00	0.00	0.00	0.00
2.1.2.3	OTROS DOCUMENTOS POR PAGAR A CORTO PLAZO	0.00	0.00	0.00	0.00
2.1.3	PORCIÓN A CORTO PLAZO DE LA DEUDA PÚBLICA A LARGO PLAZO	0.00	0.00	0.00	0.00
2.1.3.1	PORCIÓN A CORTO PLAZO DE LA DEUDA PÚBLICA INTERNA	0.00	0.00	0.00	0.00
2.1.3.2	PORCIÓN A CORTO PLAZO DE LA DEUDA PÚBLICA EXTERNA	0.00	0.00	0.00	0.00
2.1.3.3	PORCIÓN A CORTO PLAZO DE ARRENDAMIENTO FINANCIERO	0.00	0.00	0.00	0.00
2.1.4	TÍTULOS Y VALORES A CORTO PLAZO	0.00	0.00	0.00	0.00
2.1.4.1	TÍTULOS Y VALORES DE LA DEUDA PÚBLICA INTERNA A CORTO PLAZO	0.00	0.00	0.00	0.00
2.1.4.2	TÍTULOS Y VALORES DE LA DEUDA PÚBLICA EXTERNA A CORTO PLAZO	0.00	0.00	0.00	0.00
2.1.5	PASIVOS DIFERIDOS A CORTO PLAZO	0.00	0.00	0.00	0.00
2.1.5.1	INGRESOS COBRADOS POR ADELANTADO A CORTO PLAZO	0.00	0.00	0.00	0.00
2.1.5.2	INTERESES COBRADOS POR ADELANTADO A CORTO PLAZO	0.00	0.00	0.00	0.00
2.1.5.3	OTROS PASIVOS DIFERIDOS A CORTO PLAZO	0.00	0.00	0.00	0.00
2.1.6	FONDOS Y BIENES DE TERCEROS EN GARANTÍA VO ADMINISTRACIÓN A CORTO PLAZO	0.00	0.00	0.00	0.00
2.1.6.1	FONDOS EN GARANTÍA A CORTO PLAZO	0.00	0.00	0.00	0.00
2.1.6.2	FONDOS EN ADMINISTRACIÓN A CORTO PLAZO	0.00	0.00	0.00	0.00
2.1.6.3	FONDOS CONTINGENTES A CORTO PLAZO	0.00	0.00	0.00	0.00
2.1.6.4	FONDOS DE FIDUCIARIA, MANDATOS Y CONTRATOS ANÁLOGOS A CORTO PLAZO	0.00	0.00	0.00	0.00
2.1.6.5	OTROS FONDOS DE TERCEROS EN GARANTÍA VO ADMINISTRACIÓN A CORTO PLAZO	0.00	0.00	0.00	0.00
2.1.6.6	VALORES Y BIENES EN GARANTÍA A CORTO PLAZO	0.00	0.00	0.00	0.00
2.1.7	PROVISIONES A CORTO PLAZO	137,168.68	37,863.60	295,795.08	308,677.46
2.1.7.1	PROVISIÓN PARA DEMANDAS Y JUICIOS A CORTO PLAZO	0.00	0.00	0.00	0.00
2.1.7.2	PROVISIÓN PARA CONTINGENCIAS A CORTO PLAZO	0.00	0.00	0.00	0.00
2.1.7.3	OTRAS PROVISIONES A CORTO PLAZO	137,168.68	37,863.60	295,795.08	308,677.46
2.1.8	OTROS PASIVOS A CORTO PLAZO	0.00	0.00	0.00	0.00
2.1.8.1	INGRESOS POR CLASIFICAR	0.00	0.00	0.00	0.00
2.1.8.2	REGULACIÓN POR PARTICIPAR	0.00	0.00	0.00	0.00
2.1.8.3	OTROS PASIVOS CIRCULANTES	0.00	0.00	0.00	0.00
2.2	PASIVO NO CIRCULANTE	0.00	0.00	0.00	0.00
2.2.1	CUENTAS POR PAGAR A LARGO PLAZO	0.00	0.00	0.00	0.00
2.2.1.1	PROVEEDORES POR PAGAR A LARGO PLAZO	0.00	0.00	0.00	0.00
2.2.1.2	CONTRATISTAS POR OBRAS PÚBLICAS POR PAGAR A LARGO PLAZO	0.00	0.00	0.00	0.00
2.2.2	DOCUMENTOS POR PAGAR A LARGO PLAZO	0.00	0.00	0.00	0.00
2.2.2.1	DOCUMENTOS COMERCIALES POR PAGAR A LARGO PLAZO	0.00	0.00	0.00	0.00
2.2.2.2	DOCUMENTOS CON CONTRATISTAS POR OBRAS PÚBLICAS POR PAGAR A LARGO PLAZO	0.00	0.00	0.00	0.00
2.2.2.3	OTROS DOCUMENTOS POR PAGAR A LARGO PLAZO	0.00	0.00	0.00	0.00
2.2.3	DEUDA PÚBLICA A LARGO PLAZO	0.00	0.00	0.00	0.00
2.2.3.1	TÍTULOS Y VALORES DE LA DEUDA PÚBLICA INTERNA A LARGO PLAZO	0.00	0.00	0.00	0.00
2.2.3.2	TÍTULOS Y VALORES DE LA DEUDA PÚBLICA EXTERNA A LARGO PLAZO	0.00	0.00	0.00	0.00
2.2.3.3	PRESTAMOS DE LA DEUDA PÚBLICA INTERNA POR PAGAR A LARGO PLAZO	0.00	0.00	0.00	0.00
2.2.3.4	PRESTAMOS DE LA DEUDA PÚBLICA EXTERNA POR PAGAR A LARGO PLAZO	0.00	0.00	0.00	0.00

2.2.3	ARRENDAMIENTO FINANCIERO POR PAGAR A LARGO PLAZO	0.00	0.00	0.00	0.00
2.2.4	PAGOS DIFERIDOS A LARGO PLAZO	0.00	0.00	0.00	0.00
2.2.4.1	CREDITOS DIFERIDOS A LARGO PLAZO	0.00	0.00	0.00	0.00
2.2.4.2	INTERESES COBRADOS POR ADELANTADO A LARGO PLAZO	0.00	0.00	0.00	0.00
2.2.4.3	OTROS PAGOS DIFERIDOS A LARGO PLAZO	0.00	0.00	0.00	0.00
2.2.5	FONDOS Y BIENES DE TERCEROS EN GARANTIA Y/O ADMINISTRACION A LARGO PLAZO	0.00	0.00	0.00	0.00
2.2.5.1	FONDOS EN GARANTIA A LARGO PLAZO	0.00	0.00	0.00	0.00
2.2.5.2	FONDOS EN ADMINISTRACION A LARGO PLAZO	0.00	0.00	0.00	0.00
2.2.5.3	FONDOS CONTINGENTES A LARGO PLAZO	0.00	0.00	0.00	0.00
2.2.5.4	FONDOS DE FIDUCIARIOS, MANDATOS Y CONTRATOS ANALOGOS A LARGO PLAZO	0.00	0.00	0.00	0.00
2.2.5.5	OTROS FONDOS DE TERCEROS EN GARANTIA Y/O ADMINISTRACION A LARGO PLAZO	0.00	0.00	0.00	0.00
2.2.6	VALORES Y BIENES EN GARANTIA A LARGO PLAZO	0.00	0.00	0.00	0.00
2.2.6	PROVISIONES A LARGO PLAZO	0.00	0.00	0.00	0.00
2.2.6.1	PROVISION PARA DEMANDAS Y JUICIOS A LARGO PLAZO	0.00	0.00	0.00	0.00
2.2.6.2	PROVISION PARA PENSIONES A LARGO PLAZO	0.00	0.00	0.00	0.00
2.2.6.3	PROVISION PARA CONTINGENCIAS A LARGO PLAZO	0.00	0.00	0.00	0.00
2.2.6.4	OTRAS PROVISIONES A LARGO PLAZO	0.00	0.00	0.00	0.00
3	HACIENDA PUBLICA PATRIMONIO	3,263,466.15	0.00	33,038.84	3,336,504.99
3.1	HACIENDA PUBLICA PATRIMONIO CONTRIBUIDO	0.00	0.00	0.00	0.00
3.1.1	APORTACIONES	0.00	0.00	0.00	0.00
3.1.2	DONACIONES DE CAPITAL	0.00	0.00	0.00	0.00
3.1.3	ACTUALIZACION DE LA HACIENDA PUBLICA PATRIMONIO	0.00	0.00	0.00	0.00
3.2	HACIENDA PUBLICA PATRIMONIO GENERADO	3,263,466.15	0.00	33,038.84	3,336,504.99
3.2.1	RESULTADOS DEL EJERCICIO (AHORRO DESAHORRO)	0.00	0.00	0.00	0.00
3.2.2	RESULTADOS DE EJERCICIOS ANTERIORES	5,384,886.47	0.00	0.00	5,384,886.47
3.2.3	REVALUOS	0.00	0.00	0.00	0.00
3.2.3.1	REVALUO DE BIENES MUEBLES	0.00	0.00	0.00	0.00
3.2.3.2	REVALUO DE BIENES MUEBLES	0.00	0.00	0.00	0.00
3.2.3.3	REVALUO DE BIENES INTANGIBLES	0.00	0.00	0.00	0.00
3.2.3.4	OTROS REVALUOS	0.00	0.00	0.00	0.00
3.2.4	RESERVAS	0.00	0.00	0.00	0.00
3.2.4.1	RESERVAS DE PATRIMONIO	0.00	0.00	0.00	0.00
3.2.4.2	RESERVAS TERRITORIALES	0.00	0.00	0.00	0.00
3.2.4.3	RESERVAS POR CONTINGENCIAS	0.00	0.00	0.00	0.00
3.2.5	RECTIFICACIONES DE RESULTADOS DE EJERCICIOS ANTERIORES	-2,871,462.12	0.00	52,838.84	-2,821,623.28
3.2.5.1	CAMBIOS EN POLITICAS CONTABLES	48,999.02	0.00	0.00	48,999.02
3.2.5.2	CAMBIOS POR ERRORES CONTABLES	-2,920,461.14	0.00	52,838.84	-2,871,623.30
3.3	EXCESO O INSUFICIENCIA EN LA ACTUALIZACION DE LA HACIENDA PUBLICA PATRIMONIO	0.00	0.00	0.00	0.00
3.3.1	RESULTADO POR POSICION MONETARIA	0.00	0.00	0.00	0.00
3.3.2	RESULTADO POR TENENCIA DE ACTIVOS NO MONETARIOS	0.00	0.00	0.00	0.00
4	INGRESOS Y OTROS BENEFICIOS	0.00	0.00	7,838,935.94	7,838,935.94
4.1	INGRESOS DE GESTION	0.00	0.00	538,889.08	538,889.08
4.1.1	IMPUESTOS	0.00	0.00	0.00	0.00
4.1.1.1	IMPUESTOS SOBRE LOS INGRESOS	0.00	0.00	0.00	0.00
4.1.1.2	IMPUESTOS SOBRE EL PATRIMONIO	0.00	0.00	0.00	0.00
4.1.1.3	IMPUESTOS SOBRE LA PRODUCCION, EL COMERCIO Y LAS TRANSACCIONES	0.00	0.00	0.00	0.00
4.1.1.4	IMPUESTOS AL COMERCIO EXTERIOR	0.00	0.00	0.00	0.00
4.1.1.5	IMPUESTOS SOBRE NOMINAS Y ARRENDOS	0.00	0.00	0.00	0.00
4.1.1.6	IMPUESTOS ECOLÓGICOS	0.00	0.00	0.00	0.00
4.1.1.7	ACCIONES DE IMPUESTOS	0.00	0.00	0.00	0.00
4.1.1.8	IMPUESTOS NO COMPRENDIDOS EN LA LEY DE INGRESOS VIGENTES, CAUSADOS EN EJERCICIOS FISCALES ANTERIORES PENDINGES DE LIQUIDACION O PAGO	0.00	0.00	0.00	0.00
4.1.1.9	OTROS IMPUESTOS	0.00	0.00	0.00	0.00
4.1.2	CUOTAS Y APORTACIONES DE SEGURIDAD SOCIAL	0.00	0.00	0.00	0.00
4.1.2.1	APORTACIONES PARA FONDOS DE VIVIENDA	0.00	0.00	0.00	0.00
4.1.2.2	CUOTAS PARA LA SEGURIDAD SOCIAL	0.00	0.00	0.00	0.00
4.1.2.3	CUOTAS DE ANCHERO PARA EL RETIRO	0.00	0.00	0.00	0.00
4.1.2.4	ACCESORIOS DE CUOTAS Y APORTACIONES DE SEGURIDAD SOCIAL	0.00	0.00	0.00	0.00
4.1.2.5	OTRAS CUOTAS Y APORTACIONES PARA LA SEGURIDAD SOCIAL	0.00	0.00	0.00	0.00
4.1.3	CONTRIBUCIONES DE MEJORAS	0.00	0.00	0.00	0.00
4.1.3.1	CONTRIBUCIONES DE MEJORAS POR OBRAS PUBLICAS	0.00	0.00	0.00	0.00
4.1.3.2	CONTRIBUCIONES DE MEJORAS NO COMPRENDIDAS EN LA LEY DE INGRESOS VIGENTE, CAUSADAS EN EJERCICIOS FISCALES ANTERIORES PENDINGES DE LIQUIDACION O PAGO	0.00	0.00	0.00	0.00
4.1.4	DERECHOS	0.00	0.00	0.00	0.00
4.1.4.1	DERECHOS POR EL USO, USO, APROVECHAMIENTO O EXPLOTACION DE BIENES DE DOMINIO PUBLICO	0.00	0.00	0.00	0.00
4.1.4.2	DERECHOS A LOS HEREDANEROS (EROGADA)	0.00	0.00	0.00	0.00
4.1.4.3	DERECHOS POR PRESTACION DE SERVICIOS	0.00	0.00	0.00	0.00
4.1.4.4	ACCIONES DE DERECHOS	0.00	0.00	0.00	0.00
4.1.4.5	DERECHOS NO COMPRENDIDOS EN LA LEY DE INGRESOS VIGENTE, CAUSADOS EN EJERCICIOS FISCALES ANTERIORES PENDINGES DE LIQUIDACION O PAGO	0.00	0.00	0.00	0.00
4.1.4.6	OTROS DERECHOS	0.00	0.00	0.00	0.00
4.1.5	PRODUCTOS	0.00	0.00	0.00	0.00
4.1.5.1	PRODUCTOS	0.00	0.00	0.00	0.00
4.1.5.2	ENAJENACION DE BIENES MUEBLES NO SUJETOS A SER INVENTARIADOS (EROGADA)	0.00	0.00	0.00	0.00
4.1.5.3	ACCESORIOS DE PRODUCTOS (EROGADA)	0.00	0.00	0.00	0.00
4.1.5.4	PRODUCTOS NO COMPRENDIDOS EN LA LEY DE INGRESOS VIGENTE, CAUSADOS EN EJERCICIOS FISCALES ANTERIORES PENDINGES DE LIQUIDACION O PAGO	0.00	0.00	0.00	0.00
4.1.5.5	OTROS PRODUCTOS QUE GENERAN INGRESOS CORRIENTES (EROGADA)	0.00	0.00	0.00	0.00
4.1.6	APROVECHAMIENTOS	0.00	0.00	0.00	0.00
4.1.6.1	INGRESOS DERIVADOS DE LA COLABORACION FISCAL (EROGADA)	0.00	0.00	0.00	0.00
4.1.6.2	MULTAS	0.00	0.00	0.00	0.00

4.1.4	INDENIZACIONES	0.00	0.00	0.00	0.00
4.1.4.1	REINTEGRACIONES	0.00	0.00	0.00	0.00
4.1.5	APROVECHAMIENTOS PROVENIENTES DE OBRAS PUBLICAS	0.00	0.00	0.00	0.00
4.1.6	APROVECHAMIENTOS NO COMPRENDIDOS EN LA LEY DE INGRESOS VIENTE, CAUSADOS EN EJERCICIOS FISCALES ANTERIORES (SUSCRIPCIONES DE COLABORACION FISCAL)	0.00	0.00	0.00	0.00
4.1.7	APROVECHAMIENTOS POR APORTACIONES Y OPORTUNIDADES (DEROGADA)	0.00	0.00	0.00	0.00
4.1.8	ACCESORIOS DE APROVECHAMIENTOS	0.00	0.00	0.00	0.00
4.1.9	OTROS APROVECHAMIENTOS	0.00	0.00	0.00	0.00
4.1.7	<b>INGRESOS POR VENTA DE BIENES Y PRESTACION DE SERVICIOS</b>	<b>0.00</b>	<b>0.00</b>	<b>0.00</b>	<b>0.00</b>
4.1.7.1	INGRESOS POR VENTA DE BIENES Y PRESTACION DE SERVICIOS DE INSTITUCIONES PUBLICAS DE SEGURIDAD SOCIAL	0.00	0.00	0.00	0.00
4.1.7.2	INGRESOS POR VENTA DE BIENES Y PRESTACION DE SERVICIOS DE EMPRESAS PRODUCTIVAS DEL ESTADO	0.00	0.00	0.00	0.00
4.1.7.3	INGRESOS POR VENTA DE BIENES Y PRESTACION DE SERVICIOS DE ENTIDADES PARAESTATALES Y FIDEICOMISOS NO EMPRESARIALES NO FINANCIEROS	0.00	0.00	0.00	0.00
4.1.7.4	INGRESOS POR VENTA DE BIENES Y PRESTACION DE SERVICIOS DE ENTIDADES PARAESTATALES EMPRESARIALES NO FINANCIEROS	0.00	0.00	0.00	0.00
4.1.7.5	INGRESOS POR VENTA DE BIENES Y PRESTACION DE SERVICIOS DE ENTIDADES PARAESTATALES EMPRESARIALES FINANCIEROS	0.00	0.00	0.00	0.00
4.1.7.6	INGRESOS POR VENTA DE BIENES Y PRESTACION DE SERVICIOS DE ENTIDADES PARAESTATALES EMPRESARIALES FINANCIEROS	0.00	0.00	0.00	0.00
4.1.7.7	INGRESOS POR VENTA DE BIENES Y PRESTACION DE SERVICIOS DE FIDEICOMISOS FINANCIEROS PUBLICOS CON PARTICIPACION	0.00	0.00	0.00	0.00
4.1.7.8	INGRESOS POR VENTA DE BIENES Y PRESTACION DE SERVICIOS DE LOS PODERES LEGISLATIVO Y JUDICIAL, Y DE LOS ORGANISMOS AUTONOMOS	0.00	0.00	0.00	0.00
4.1.9	INGRESOS NO COMPRENDIDOS EN LAS FRACCIONES DE LA LEY DE INGRESOS CAUSADOS EN EJERCICIOS FISCALES ANTERIORES	0.00	0.00	0.00	0.00
4.1.9.1	IMPUESTOS NO COMPRENDIDOS EN LAS FRACCIONES DE LA LEY DE INGRESOS CAUSADOS EN EJERCICIOS FISCALES ANTERIORES	0.00	0.00	0.00	0.00
4.1.9.2	CONTRIBUCIONES DE MEJORIAS, DERECHOS PRODUCTIVOS Y APROVECHAMIENTOS NO COMPRENDIDOS EN LAS FRACCIONES DE LA LEY DE INGRESOS	0.00	0.00	0.00	0.00
4.2	PARTICIPACIONES, APORTACIONES, DONACIONES, INCENTIVOS DERIVADOS DE LA COLABORACION FISCAL, FONDOS DISTINTOS DE APORTACIONES, TRANSFERENCIAS, ASIGNACIONES, SUBSIDIOS Y SUBVENCIONES, Y PENSIONES Y JUBILACIONES	0.00	0.00	0.00	0.00
4.2.1	PARTICIPACIONES, APORTACIONES, DONACIONES, INCENTIVOS DERIVADOS DE LA COLABORACION FISCAL Y FONDOS DISTINTOS DE APORTACIONES	0.00	0.00	0.00	0.00
4.2.1.1	PARTICIPACIONES	0.00	0.00	0.00	0.00
4.2.1.2	APORTACIONES	0.00	0.00	0.00	0.00
4.2.1.3	DONACIONES	0.00	0.00	0.00	0.00
4.2.1.4	INCENTIVOS DERIVADOS DE LA COLABORACION FISCAL	0.00	0.00	0.00	0.00
4.2.1.8	FONDOS DISTINTOS DE APORTACIONES	0.00	0.00	0.00	0.00
4.2.2	TRANSFERENCIAS, ASIGNACIONES, SUBSIDIOS Y SUBVENCIONES, Y PENSIONES Y JUBILACIONES	0.00	0.00	0.00	0.00
4.2.2.1	TRANSFERENCIAS Y ASIGNACIONES	0.00	0.00	0.00	0.00
4.2.2.2	TRANSFERENCIAS DEL SECTOR PUBLICO (DEROGADA)	0.00	0.00	0.00	0.00
4.2.2.3	SUBSIDIOS Y SUBVENCIONES	0.00	0.00	0.00	0.00
4.2.2.4	AYUDAS SOCIALES (DEROGADA)	0.00	0.00	0.00	0.00
4.2.2.8	PENSIONES Y JUBILACIONES	0.00	0.00	0.00	0.00
4.2.2.8	TRANSFERENCIAS DEL EXTERIOR (DEROGADA)	0.00	0.00	0.00	0.00
4.2.2.7	TRANSFERENCIAS DEL FONDO MEXICANO DEL PETROLIO PARA LA ESTABILIZACION Y EL DESARROLLO	0.00	0.00	0.00	0.00
4.3	OTROS INGRESOS Y BENEFICIOS	0.00	0.00	0.00	0.00
4.3.1	INGRESOS FINANCIEROS	0.00	0.00	0.00	0.00
4.3.1.1	INTERESES GANADOS DE TITULOS, VALORES Y DEMAS INSTRUMENTOS FINANCIEROS	0.00	0.00	0.00	0.00
4.3.1.8	OTROS INGRESOS FINANCIEROS	0.00	0.00	0.00	0.00
4.3.2	INCREMENTO POR VARIACION DE INVENTARIOS	0.00	0.00	0.00	0.00
4.3.2.1	INCREMENTO POR VARIACION DE INVENTARIOS DE MERCANCIAS PARA VENTA	0.00	0.00	0.00	0.00
4.3.2.2	INCREMENTO POR VARIACION DE INVENTARIOS DE MERCANCIAS TERMINADAS	0.00	0.00	0.00	0.00
4.3.2.3	INCREMENTO POR VARIACION DE INVENTARIOS DE MERCANCIAS EN PROCESO DE ELABORACION	0.00	0.00	0.00	0.00
4.3.2.4	INCREMENTO POR VARIACION DE INVENTARIOS DE MATERIAS PRIMAS, MATERIALES Y SUMINISTROS PARA PRODUCCION	0.00	0.00	0.00	0.00
4.3.2.8	INCREMENTO POR VARIACION DE ALMACEN DE MATERIAS PRIMAS, MATERIALES Y SUMINISTROS DE CONSUMO	0.00	0.00	0.00	0.00
4.3.3	DISMINUCION DEL EXCESO DE ESTIMACIONES POR PERDIDA O DETERIORO U OBSOLESCENCIA	0.00	0.00	0.00	0.00
4.3.3.1	DISMINUCION DEL EXCESO DE ESTIMACIONES POR PERDIDA O DETERIORO U OBSOLESCENCIA	0.00	0.00	0.00	0.00
4.3.4	DISMINUCION DEL EXCESO DE PROVISIONES	0.00	0.00	0.00	0.00
4.3.4.1	DISMINUCION DEL EXCESO DE PROVISIONES	0.00	0.00	0.00	0.00
4.3.8	OTROS INGRESOS Y BENEFICIOS VARIOS	0.00	0.00	0.00	0.00
4.3.8.1	OTROS INGRESOS DE EJERCICIOS ANTERIORES (DEROGADA)	0.00	0.00	0.00	0.00
4.3.8.2	RECONVICIONES Y DESCUENTOS OBTENIDOS	0.00	0.00	0.00	0.00
4.3.8.3	DIFERENCIAS POR TIPO DE CAMBIO A FAVOR	0.00	0.00	0.00	0.00
4.3.8.4	DIFERENCIAS DE COTIZACIONES A FAVOR EN VALORES NEGOCIABLES	0.00	0.00	0.00	0.00
4.3.8.8	RESULTADO POR POSICION MONETARIA	0.00	0.00	0.00	0.00
4.3.8.6	UTILIDADES POR PARTICIPACION PATRIMONIAL	0.00	0.00	0.00	0.00
4.3.8.7	DIFERENCIAS POR REESTRUCTURACION DE DEUDA PUBLICA A FAVOR	0.00	0.00	0.00	0.00
4.3.8.8	OTROS INGRESOS Y BENEFICIOS VARIOS	0.00	0.00	0.00	0.00
5	<b>GASTOS Y OTRAS PERDIDAS</b>	<b>0.00</b>	<b>0.00</b>	<b>0.00</b>	<b>0.00</b>
5.1	<b>GASTOS DE FUNCIONAMIENTO</b>	<b>0.00</b>	<b>0.00</b>	<b>0.00</b>	<b>0.00</b>
5.1.1	<b>SERVICIOS PERSONALES</b>	<b>0.00</b>	<b>0.00</b>	<b>0.00</b>	<b>0.00</b>
5.1.1.1	REMUNERACIONES AL PERSONAL DE CARACTER PERMANENTE	0.00	0.00	0.00	0.00
5.1.1.2	REMUNERACIONES AL PERSONAL DE CARACTER TRANSITORIO	0.00	0.00	0.00	0.00
5.1.1.3	REMUNERACIONES ADICIONALES Y SUPLEMENTALES	0.00	0.00	0.00	0.00
5.1.1.4	SEGURIDAD SOCIAL	0.00	0.00	0.00	0.00
5.1.1.8	OTRAS PRESTACIONES SOCIALES Y ECONOMICAS	0.00	0.00	0.00	0.00
5.1.1.8	PAGO DE SISTEMAS DE SERVIDORES PUBLICOS	0.00	0.00	0.00	0.00
5.1.2	<b>MATERIALES Y SUMINISTROS</b>	<b>0.00</b>	<b>0.00</b>	<b>0.00</b>	<b>0.00</b>
5.1.2.1	MATERIALES DE ADMINISTRACION, Gastos de: DOCUMENTOS Y ARTICULOS OFICIALES	0.00	0.00	0.00	0.00
5.1.2.2	ALIMENTOS Y UTENSILIOS	0.00	0.00	0.00	0.00
5.1.2.3	MATERIAS PRIMAS Y MATERIALES DE PRODUCCION Y COMERCIALIZACION	0.00	0.00	0.00	0.00
5.1.2.4	MATERIALES Y ARTICULOS DE CONSTRUCCION Y DE REPARACION	0.00	0.00	0.00	0.00
5.1.2.5	PRODUCTOS QUIMICOS, FARMACEUTICOS Y DE LABORATORIO	0.00	0.00	0.00	0.00
5.1.2.8	COMBUSTIBLES, LUBRICANTES Y ACTIVOS	0.00	0.00	0.00	0.00
5.1.2.7	VESTUARIO, BLANCOS, PRENDAS DE PROTECCION Y ARTICULOS DEPORTIVOS	0.00	0.00	0.00	0.00
5.1.2.8	MATERIALES Y SUMINISTROS PARA SEGURIDAD	0.00	0.00	0.00	0.00
5.1.2.8	HERRAMIENTAS, REPARACIONES Y ACCESORIOS MENORES	0.00	0.00	0.00	0.00
5.1.3	<b>SERVICIOS GENERALES</b>	<b>0.00</b>	<b>0.00</b>	<b>0.00</b>	<b>0.00</b>

5.1.1	SERVICIOS BÁSICOS		150,376.71	0.00	150,376.71
5.1.2	SERVICIOS DE ARRENDAMIENTO	0.00	40,258.80	0.00	40,258.80
5.1.3	SERVICIOS PROFESIONALES, CIENTÍFICOS Y TÉCNICOS Y OTROS SERVICIOS	0.00	602,627.20	0.00	602,627.20
5.1.3.1	SERVICIOS FINANCIEROS, BANCARIOS Y COMERCIALES	0.00	7,238.51	0.00	7,238.51
5.1.3.2	SERVICIOS DE INSTALACIÓN, REPARACIÓN, MANTENIMIENTO Y CONSERVACIÓN	0.00	128,812.82	0.00	128,812.82
5.1.3.3	SERVICIOS DE COMUNICACIÓN SOCIAL Y PUBLICIDAD	0.00	-47,258.59	0.00	47,258.59
5.1.3.4	SERVICIOS DE TRÁNSITO Y VIÁTICOS	0.00	121,790.21	0.00	121,790.21
5.1.3.5	SERVICIOS OFICIALES	0.00	86,728.11	0.00	86,728.11
5.1.3.9	OTROS SERVICIOS GENERALES	0.00	76,868.80	0.00	76,868.80
5.2	TRANSFERENCIAS, ASIGNACIONES, SUBSIDIOS Y OTRAS AYUDAS	0.00	0.00	0.00	0.00
5.2.1	TRANSFERENCIAS INTERNAS Y ASIGNACIONES AL SECTOR PÚBLICO	0.00	0.00	0.00	0.00
5.2.1.1	ASIGNACIONES AL SECTOR PÚBLICO	0.00	0.00	0.00	0.00
5.2.1.2	TRANSFERENCIAS INTERNA AL SECTOR PÚBLICO	0.00	0.00	0.00	0.00
5.2.2	TRANSFERENCIAS AL RESTO DEL SECTOR PÚBLICO	0.00	0.00	0.00	0.00
5.2.2.1	TRANSFERENCIAS A ENTIDADES PARASTATALES	0.00	0.00	0.00	0.00
5.2.2.2	TRANSFERENCIAS A ENTIDADES FEDERATIVAS Y MUNICIPIOS	0.00	0.00	0.00	0.00
5.2.3	SUBSIDIOS Y SUBVENIONES	0.00	0.00	0.00	0.00
5.2.3.1	SUBSIDIOS	0.00	0.00	0.00	0.00
5.2.3.2	SUBVENIONES	0.00	0.00	0.00	0.00
5.2.4	AYUDAS SOCIALES	0.00	0.00	0.00	0.00
5.2.4.1	AYUDAS SOCIALES A PERSONAS	0.00	0.00	0.00	0.00
5.2.4.2	BECAS	0.00	0.00	0.00	0.00
5.2.4.3	AYUDAS SOCIALES A INSTITUCIONES	0.00	0.00	0.00	0.00
5.2.4.4	AYUDAS SOCIALES POR DESASTRES NATURALES Y OTROS SITUACIONES	0.00	0.00	0.00	0.00
5.2.5	PENSIONES Y JUBILACIONES	0.00	0.00	0.00	0.00
5.2.5.1	PENSIONES	0.00	0.00	0.00	0.00
5.2.5.2	JUBILACIONES	0.00	0.00	0.00	0.00
5.2.5.9	OTRAS PENSIONES Y JUBILACIONES	0.00	0.00	0.00	0.00
5.2.6	TRANSFERENCIAS A FIDUCIARIOS, MANDATOS Y CONTRATOS ANÁLOGOS	0.00	0.00	0.00	0.00
5.2.6.1	TRANSFERENCIAS A FIDUCIARIOS, MANDATOS Y CONTRATOS ANÁLOGOS AL GOBIERNO	0.00	0.00	0.00	0.00
5.2.6.2	TRANSFERENCIAS A FIDUCIARIOS, MANDATOS Y CONTRATOS ANÁLOGOS A ENTIDADES PARASTATALES	0.00	0.00	0.00	0.00
5.2.7	TRANSFERENCIAS A LA SEGURIDAD SOCIAL	0.00	0.00	0.00	0.00
5.2.7.1	TRANSFERENCIAS POR OBLIGACIONES DE LEY	0.00	0.00	0.00	0.00
5.2.8	DONATIVOS	0.00	0.00	0.00	0.00
5.2.8.1	DONATIVOS A INSTITUCIONES SIN FINES DE LUCRO	0.00	0.00	0.00	0.00
5.2.8.2	DONATIVOS A ENTIDADES FEDERATIVAS Y MUNICIPIOS	0.00	0.00	0.00	0.00
5.2.8.3	DONATIVOS A FIDUCIARIOS, MANDATOS Y CONTRATOS ANÁLOGOS PRIVADOS	0.00	0.00	0.00	0.00
5.2.8.4	DONATIVOS A FIDUCIARIOS, MANDATOS Y CONTRATOS ANÁLOGOS ESTATALES	0.00	0.00	0.00	0.00
5.2.8.9	DONATIVOS INTERNACIONALES	0.00	0.00	0.00	0.00
5.2.9	TRANSFERENCIAS AL EXTERIOR	0.00	0.00	0.00	0.00
5.2.9.1	TRANSFERENCIAS AL EXTERIOR A GOBIERNOS EXTRANJEROS Y ORGANISMOS INTERNACIONALES	0.00	0.00	0.00	0.00
5.2.9.2	TRANSFERENCIAS AL SECTOR FINANCIERO EXTERNO	0.00	0.00	0.00	0.00
5.3	PARTICIPACIONES Y APORTACIONES	0.00	0.00	0.00	0.00
5.3.1	PARTICIPACIONES	0.00	0.00	0.00	0.00
5.3.1.1	PARTICIPACIONES DE LA FEDERACIÓN A ENTIDADES FEDERATIVAS Y MUNICIPIOS	0.00	0.00	0.00	0.00
5.3.1.2	PARTICIPACIONES DE LAS ENTIDADES FEDERATIVAS A LOS MUNICIPIOS	0.00	0.00	0.00	0.00
5.3.2	APORTACIONES	0.00	0.00	0.00	0.00
5.3.2.1	APORTACIONES DE LA FEDERACIÓN A ENTIDADES FEDERATIVAS Y MUNICIPIOS	0.00	0.00	0.00	0.00
5.3.2.2	APORTACIONES DE LAS ENTIDADES FEDERATIVAS A LOS MUNICIPIOS	0.00	0.00	0.00	0.00
5.3.3	CONVENIOS	0.00	0.00	0.00	0.00
5.3.3.1	CONVENIOS DE REASIGNACIÓN	0.00	0.00	0.00	0.00
5.3.3.2	CONVENIOS DE DECENTRALIZACIÓN Y OTROS	0.00	0.00	0.00	0.00
5.4	INTERESES, COMISIONES Y OTROS GASTOS DE LA DEUDA PÚBLICA	0.00	0.00	0.00	0.00
5.4.1	INTERESES DE LA DEUDA PÚBLICA	0.00	0.00	0.00	0.00
5.4.1.1	INTERESES DE LA DEUDA PÚBLICA INTERNA	0.00	0.00	0.00	0.00
5.4.1.2	INTERESES DE LA DEUDA PÚBLICA EXTERNA	0.00	0.00	0.00	0.00
5.4.2	COMISIONES DE LA DEUDA PÚBLICA	0.00	0.00	0.00	0.00
5.4.2.1	COMISIONES DE LA DEUDA PÚBLICA INTERNA	0.00	0.00	0.00	0.00
5.4.2.2	COMISIONES DE LA DEUDA PÚBLICA EXTERNA	0.00	0.00	0.00	0.00
5.4.3	GASTOS DE LA DEUDA PÚBLICA	0.00	0.00	0.00	0.00
5.4.3.1	GASTOS DE LA DEUDA PÚBLICA INTERNA	0.00	0.00	0.00	0.00
5.4.3.2	GASTOS DE LA DEUDA PÚBLICA EXTERNA	0.00	0.00	0.00	0.00
5.4.4	COSTO POR COBERTURAS	0.00	0.00	0.00	0.00
5.4.4.1	COSTO POR COBERTURAS	0.00	0.00	0.00	0.00
5.4.5	APYOS FINANCIEROS	0.00	0.00	0.00	0.00
5.4.5.1	APYOS FINANCIEROS A INTERMEDIARIOS	0.00	0.00	0.00	0.00
5.4.5.2	APYOS FINANCIEROS A AHORRADORES Y DEUDORES DEL SISTEMA FINANCIERO NACIONAL	0.00	0.00	0.00	0.00
5.5	OTROS GASTOS Y PERDIDAS EXTRAORDINARIAS	0.00	0.00	0.00	0.00
5.5.1	ESTIMACIONES, DEPRECIACIONES, DETERIOROS, OBSOLESCENCIA Y AMORTIZACIONES	0.00	0.00	0.00	0.00
5.5.1.1	ESTIMACIONES POR PÉRDIDA O DETERIORO DE ACTIVOS CIRCULANTES	0.00	0.00	0.00	0.00
5.5.1.2	ESTIMACIONES POR PÉRDIDA O DETERIORO DE ACTIVO NO CIRCULANTE	0.00	0.00	0.00	0.00
5.5.1.3	DEPRECIACIÓN DE BIENES INMUEBLES	0.00	0.00	0.00	0.00
5.5.1.4	DEPRECIACIÓN DE INFRAESTRUCTURA	0.00	0.00	0.00	0.00
5.5.1.5	DEPRECIACIÓN DE BIENES MUEBLES	0.00	0.00	0.00	0.00
5.5.1.6	DETERIORO DE LOS ACTIVOS BIOLÓGICOS	0.00	0.00	0.00	0.00
5.5.1.7	AMORTIZACIÓN DE ACTIVOS INTANGIBLES	0.00	0.00	0.00	0.00
5.5.1.8	DISMINUCIÓN DE BIENES POR PÉRDIDA, OBSOLESCENCIA Y DETERIORO	0.00	0.00	0.00	0.00
5.5.2	PROVISIONES	0.00	0.00	0.00	0.00

5.5.2.1	PROVISIONES DE PAGOS A CORTO PLAZO	0.00	0.00	0.00	0.00
5.5.2.2	PROVISIONES DE PAGOS A LARGO PLAZO	0.00	0.00	0.00	0.00
<b>5.5.3</b>	<b>DISTRIBUCIÓN DE INVENTARIOS</b>	<b>0.00</b>	<b>0.00</b>	<b>0.00</b>	<b>0.00</b>
5.5.3.1	DISTRIBUCIÓN DE INVENTARIOS DE MERCANCIAS PARA VENTA	0.00	0.00	0.00	0.00
5.5.3.2	DISTRIBUCIÓN DE INVENTARIOS DE MERCANCIAS TERMINADAS	0.00	0.00	0.00	0.00
5.5.3.3	DISTRIBUCIÓN DE INVENTARIOS DE MERCANCIAS EN PROCESO DE ELABORACIÓN	0.00	0.00	0.00	0.00
5.5.3.4	DISTRIBUCIÓN DE INVENTARIOS DE MATERIAS PRIMAS, MATERIALES Y SUMINISTROS PARA PRODUCCIÓN	0.00	0.00	0.00	0.00
5.5.3.5	DISTRIBUCIÓN DE ALMACÉN DE MATERIALES Y SUMINISTROS DE COMERCIO	0.00	0.00	0.00	0.00
<b>5.5.4</b>	<b>AUMENTO POR INSUFICIENCIA DE ESTIMACIONES POR PÉRDIDA O DETERIORO U OBSOLESCENCIA</b>	<b>0.00</b>	<b>0.00</b>	<b>0.00</b>	<b>0.00</b>
5.5.4.1	AUMENTO POR INSUFICIENCIA DE ESTIMACIONES POR PÉRDIDA O DETERIORO U OBSOLESCENCIA	0.00	0.00	0.00	0.00
<b>5.5.5</b>	<b>AUMENTO POR INSUFICIENCIA DE PROVISIONES</b>	<b>0.00</b>	<b>0.00</b>	<b>0.00</b>	<b>0.00</b>
5.5.5.1	AUMENTO POR INSUFICIENCIA DE PROVISIONES	0.00	0.00	0.00	0.00
<b>5.5.6</b>	<b>OTROS GASTOS</b>	<b>0.00</b>	<b>0.00</b>	<b>0.00</b>	<b>0.00</b>
5.5.6.1	GASTOS DE SERVICIOS ANTERIORES	0.00	0.00	0.00	0.00
5.5.6.2	PÉRDIDAS POR RESPONSABILIDADES	0.00	0.00	0.00	0.00
5.5.6.3	BONIFICACIONES Y DESCUENTOS OTORGADOS	0.00	0.00	0.00	0.00
5.5.6.4	DIFERENCIAS POR TIPO DE CAMBIO NEGATIVAS	0.00	0.00	0.00	0.00
5.5.6.5	DIFERENCIAS DE COSTOS FIJOS NEGATIVAS EN VALORES NEGOCIABLES	0.00	0.00	0.00	0.00
5.5.6.6	RESULTADO POR POSICIÓN ISOMETRICA	0.00	0.00	0.00	0.00
5.5.6.7	PÉRDIDAS POR PARTICIPACIÓN PATRIMONIAL	0.00	0.00	0.00	0.00
5.5.6.8	DIFERENCIAS POR RESTRUCTURACIÓN DE DEUDA PÚBLICA NEGATIVA	0.00	0.00	0.00	0.00
5.5.6.9	OTROS GASTOS VARIOS	0.00	0.00	0.00	0.00
<b>5.6</b>	<b>INVERSIÓN PÚBLICA</b>	<b>0.00</b>	<b>0.00</b>	<b>0.00</b>	<b>0.00</b>
<b>5.6.1</b>	<b>INVERSIÓN PÚBLICA NO CAPITALIZABLE</b>	<b>0.00</b>	<b>0.00</b>	<b>0.00</b>	<b>0.00</b>
5.6.1.1	CONSTRUCCIÓN EN BIENES NO CAPITALIZABLE	0.00	0.00	0.00	0.00
<b>T</b>	<b>CUENTAS DE ORDEN CONTABLES</b>	<b>0.00</b>	<b>0.00</b>	<b>0.00</b>	<b>0.00</b>
<b>7.1</b>	<b>VALORES</b>	<b>0.00</b>	<b>0.00</b>	<b>0.00</b>	<b>0.00</b>
7.1.1	VALORES EN CUSTODIA	0.00	0.00	0.00	0.00
7.1.2	CUSTODIA DE VALORES	0.00	0.00	0.00	0.00
7.1.3	INSTRUMENTOS DE CRÉDITO PRESTADOS A FORMADORES DE MERCADO	0.00	0.00	0.00	0.00
7.1.4	PRESTAMO DE INSTRUMENTOS DE CRÉDITO A FORMADORES DE MERCADO Y SU GARANTÍA	0.00	0.00	0.00	0.00
7.1.5	INSTRUMENTOS DE CRÉDITO RECIBIDOS EN GARANTÍA DE LOS FORMADORES DE MERCADO	0.00	0.00	0.00	0.00
7.1.6	GARANTÍA DE CRÉDITOS RECIBIDOS DE LOS FORMADORES DE MERCADO	0.00	0.00	0.00	0.00
<b>7.2</b>	<b>EMISIÓN DE OBLIGACIONES</b>	<b>0.00</b>	<b>0.00</b>	<b>0.00</b>	<b>0.00</b>
7.2.1	AUTORIZACIÓN PARA LA EMISIÓN DE BONOS, TÍTULOS Y VALORES DE LA DEUDA PÚBLICA INTERNA	0.00	0.00	0.00	0.00
7.2.2	AUTORIZACIÓN PARA LA EMISIÓN DE BONOS, TÍTULOS Y VALORES DE LA DEUDA PÚBLICA EXTERNA	0.00	0.00	0.00	0.00
7.2.3	EMISIONES AUTORIZADAS DE LA DEUDA PÚBLICA INTERNA Y EXTERNA	0.00	0.00	0.00	0.00
7.2.4	SUSCRIPCIÓN DE CONTRATOS DE PRÉSTAMOS Y OTRAS OBLIGACIONES DE LA DEUDA PÚBLICA INTERNA	0.00	0.00	0.00	0.00
7.2.5	SUSCRIPCIÓN DE CONTRATOS DE PRÉSTAMOS Y OTRAS OBLIGACIONES DE LA DEUDA PÚBLICA EXTERNA	0.00	0.00	0.00	0.00
7.2.6	CONTRATOS DE PRÉSTAMOS Y OTRAS OBLIGACIONES DE LA DEUDA PÚBLICA INTERNA Y EXTERNA	0.00	0.00	0.00	0.00
<b>7.3</b>	<b>AVALES Y GARANTÍAS</b>	<b>0.00</b>	<b>0.00</b>	<b>0.00</b>	<b>0.00</b>
7.3.1	AVALES AUTORIZADOS	0.00	0.00	0.00	0.00
7.3.2	AVALES OTORGADOS	0.00	0.00	0.00	0.00
7.3.3	FIANZAS Y GARANTÍAS RECIBIDAS POR DEUDAS A COMPAÑÍAS	0.00	0.00	0.00	0.00
7.3.4	FIANZAS Y GARANTÍAS RECIBIDAS	0.00	0.00	0.00	0.00
7.3.5	FIANZAS OTORGADAS PARA RESPALDAR OBLIGACIONES NO FISCALES DEL GOBIERNO	0.00	0.00	0.00	0.00
7.3.6	FIANZAS OTORGADAS DEL GOBIERNO PARA RESPALDAR OBLIGACIONES NO FISCALES	0.00	0.00	0.00	0.00
<b>7.4</b>	<b>JUICIOS</b>	<b>0.00</b>	<b>0.00</b>	<b>0.00</b>	<b>0.00</b>
7.4.1	DEMANDAS JUDICIALES EN PROCESO DE RESOLUCIÓN	0.00	0.00	0.00	0.00
7.4.2	RESOLUCIÓN DE DEMANDAS EN PROCESO JUDICIAL	0.00	0.00	0.00	0.00
<b>7.5</b>	<b>INVERSIÓN MEDIANTE PROYECTOS PARA PRESTACIÓN DE SERVICIOS (PPS) Y SIMILARES</b>	<b>0.00</b>	<b>0.00</b>	<b>0.00</b>	<b>0.00</b>
7.5.1	CONTRATOS PARA INVERSIÓN MEDIANTE PROYECTOS PARA PRESTACIÓN DE SERVICIOS (PPS) Y SIMILARES	0.00	0.00	0.00	0.00
7.5.2	INVERSIÓN PÚBLICA CONTRATADA MEDIANTE PROYECTOS PARA PRESTACIÓN DE SERVICIOS (PPS) Y SIMILARES	0.00	0.00	0.00	0.00
<b>7.6</b>	<b>BIENES EN CONCESIONADOS O EN COMODATO</b>	<b>0.00</b>	<b>0.00</b>	<b>0.00</b>	<b>0.00</b>
7.6.1	BIENES BAJO CONTRATO EN CONCESIÓN	0.00	0.00	0.00	0.00
7.6.2	CONTRATO DE CONCESIÓN POR BIENES	0.00	0.00	0.00	0.00
7.6.3	BIENES BAJO CONTRATO EN COMODATO	0.00	0.00	0.00	0.00
7.6.4	CONTRATO DE COMODATO POR BIENES	0.00	0.00	0.00	0.00
<b>7.7</b>	<b>BIENES EN CONCESIONADOS O EN COMODATO</b>	<b>0.00</b>	<b>1,400,197.00</b>	<b>1,400,197.00</b>	<b>0.00</b>
7.7.2	BIENES BAJO CONTRATO EN CONCESIÓN	0.00	1,400,197.00	0.00	1,780,197.00
7.7.4	CONTRATO DE CONCESIÓN POR BIENES	-1,400,197.00	0.00	1,400,197.00	-1,780,197.00

"Este informe de flujo de efectivo refleja los Estados Financieros y sus datos, son verdaderos e imparciales y son responsabilidad de quien".

ING. LUIS MARCELO RAMÍREZ GALINDO  
RECIBO

C.P. ALFONSO RUIZ BARRANCA  
CONTADOR PÚBLICO

CÓDIGO	CUENTA CONTABLE	SALDO INICIAL	CARGOS	ABONOS	SALDO FINAL
<b>8</b>	<b>CUENTAS DE ORDEN PRESUPUESTARIAS</b>	0.00	17,128,981.74	17,128,981.74	0.00
<b>8.1</b>	<b>LEY DE INGRESOS</b>	0.00	39,873,521.24	39,873,521.24	0.00
8.1.1	LEY DE INGRESOS ESTADAL	0.00	15,011,081.38	0.00	15,011,081.38
8.1.2	LEY DE INGRESOS POR EJECUTAR	0.00	7,058,035.84	15,055,431.30	8,798,515.42
8.1.3	MODIFICACIONES A LA LEY DE INGRESOS ESTADAL	0.00	844,480.00	0.00	844,480.00
8.1.4	LEY DE INGRESOS DERIVADOS	0.00	7,058,035.84	7,058,035.84	0.00
8.1.5	LEY DE INGRESOS RECAUDADA	0.00	0.00	7,058,035.84	7,058,035.84
<b>8.2</b>	<b>PRESUPUESTO DE EGRESOS</b>	0.00	47,388,861.51	47,388,861.51	0.00
8.2.1	PRESUPUESTO DE EGRESOS APROBADO	0.00	0.00	4,814,291.60	4,814,291.60
8.2.2	PRESUPUESTO DE EGRESOS POR EJECUTAR	0.00	13,762,402.83	12,548,035.74	1,721,524.89
8.2.3	MODIFICACIONES AL PRESUPUESTO DE EGRESOS APROBADO	0.00	4,864,171.83	4,864,171.83	0.00
8.2.4	PRESUPUESTO DE EGRESOS COMPROMETIDOS	0.00	7,178,708.91	7,178,708.91	0.00
8.2.5	PRESUPUESTO DE EGRESOS DEVENGADO	0.00	7,178,708.12	7,178,708.91	-2,081.71
8.2.6	PRESUPUESTO DE EGRESOS CANCELADO	0.00	7,178,708.12	7,178,708.91	2,081.71
8.2.7	PRESUPUESTO DE EGRESOS PAGADO	0.00	7,178,708.01	0.00	7,178,708.91

\*Bajo protesta de decir verdad declaramos que los Estados Financieros y sus datos, son verídicos y correctos y asumimos total la responsabilidad de lo anterior\*

ING. LUIS MARCELO GARCÍA DEL ROSO  
 RECTOR

D.P. ALFONSO GARCÍA GARCÍA  
 CONTADOR GENERAL



## **INFORMACIÓN CONTABLE**

### **XV.- INFORME O DICTAMEN DE LOS PROFESIONALES DE AUDITORÍA INDEPENDIENTES O, EN SU CASO, UNA DECLARATORIA DE LOS ÓRGANOS INTERNOS DE CONTROL**

**Informe sobre la auditoría de los estados financieros****UNIVERSIDAD TECNOLÓGICA DE CIUDAD ACUÑA**

Ing. Luis Manuel Navarro Galindo

Rector

**SECRETARÍA DE FISCALIZACIÓN Y RENDICIÓN DE CUENTAS DEL ESTADO DE COAHUILA**

Lic. Teresa Guajardo Berlanga.

Titular de la Secretaría

**AUDITOR SUPERIOR DEL ESTADO DE COAHUILA**

C.P.C. José Armando Plata Sandoval

Auditor Superior

Presente.

**Revisión del Informe de Avance de Gestión Financiera**

Hemos auditado los estados financieros de la **UNIVERSIDAD TECNOLÓGICA DE CIUDAD ACUÑA**, que comprenden el estado de situación financiera e informe sobre pasivos contingentes al 30 de Septiembre de 2019, el estado de actividades, estado de variación en la hacienda pública, estado de cambios en la situación financiera, estado de flujos de efectivo, estado analítico del activo, estado analítico de la deuda y otros pasivos, correspondientes al ejercicio terminado en dicha fecha, así como las notas explicativas de los estados financieros que incluyen un resumen de las políticas contables significativas.

Nuestra responsabilidad consiste en informar el resultado parcial o avance de nuestra auditoría, ya que la revisión integral se considera por todo el ejercicio 2019.

**Resultado parcial de la auditoría financiera**

Hemos llevado a cabo la auditoría de conformidad con las Normas Profesionales de Auditoría del Sistema Nacional de Fiscalización (NPASNF). Nuestras responsabilidades de acuerdo con dichas normas se describen más adelante en la sección *responsabilidades del auditor en relación con la auditoría de los estados financieros* contables de nuestro informe. Somos independientes del ente público de conformidad con el Código de Ética junto con los requerimientos de ética que son aplicables a nuestra auditoría de los estados financieros y hemos cumplido las demás responsabilidades de ética de conformidad con esos requerimientos y con el Código de Ética Profesional del Sistema Nacional de Fiscalización (SNF). Consideramos que la evidencia de auditoría que hemos obtenido proporciona una base suficiente y adecuada para nuestra opinión.

**Responsabilidades de la dirección y de los responsables del gobierno de la entidad en relación con los estados financieros**

La dirección es responsable de la preparación y presentación razonable de los estados financieros adjuntos de conformidad con la Ley General de Contabilidad Gubernamental y los acuerdos normativos emitidos por el

Consejo Nacional de Armonización Contable (CONAC), y del control interno que la dirección considere necesario para permitir la preparación de estados financieros contables libres de incorrección material, debida a fraude o error.

En la preparación de los estados financieros contables, la dirección es responsable de la valoración de la capacidad del ente público de existencia permanente, revelando, según corresponda, las cuestiones relacionadas con la existencia permanente y utilizando el postulado básico de contabilidad gubernamental existencia permanente excepto por disposición legal en la que se especifique lo contrario, o bien no exista otra alternativa realista.

Los responsables del gobierno del ente público son responsables de la supervisión del proceso de información financiera del ente.

**Responsabilidades del auditor en relación con la auditoría de los estados financieros.**

Nuestros objetivos son obtener una seguridad razonable de que los estados financieros contables en su conjunto están libres de incorrección material, debida a fraude o error, y emitir un informe de auditoría que contiene nuestra opinión. Seguridad razonable es un alto grado de seguridad, pero no garantiza que una auditoría realizada de conformidad con las NPASNF siempre detecte una incorrección material cuando existe. Las incorrecciones pueden deberse a fraude o error y se consideran materiales si, individualmente o de forma agregada, puede preverse razonablemente que influyan en las decisiones económicas que los usuarios toman basándose en los estados financieros.

**J. A. CEDILLO RIOS Y CIA., S.C.**



**C.P.C. Mario Eloy Gutiérrez Castillo**  
Cedula Profesional No. 1322532

Saltillo, Coahuila, a 14 de Octubre de 2019



### Informe sobre la auditoría de los estados financieros

#### UNIVERSIDAD TECNOLÓGICA DE CIUDAD ACUÑA

Ing. Luis Manuel Navarro Galindo

Rector

#### SECRETARÍA DE FISCALIZACIÓN Y RENDICIÓN DE CUENTAS DEL ESTADO DE COAHUILA

Lic. Teresa Guajardo Berlanga.

Titular de la Secretaría

#### AUDITOR SUPERIOR DEL ESTADO DE COAHUILA

C.P.C. José Armando Plata Sandoval

Auditor Superior

Presente

#### Revisión del Informe de Avance de Gestión Financiera

Hemos auditado los estados financieros **UNIVERSIDAD TECNOLÓGICA DE CIUDAD ACUÑA**, que comprenden los estados analíticos de ingresos por clasificación económica, fuentes de financiamiento y rubros de ingresos; los estados analíticos del ejercicio del presupuesto de egresos por clasificación administrativa, económica, objeto del gasto y funcional, correspondientes al periodo del 1 de julio al 30 de septiembre de 2019.

Nuestra responsabilidad consiste en informar el resultado parcial o avance de nuestra auditoría, ya que la revisión integral se considera por todo el ejercicio 2019.

#### Resultado parcial de la auditoría financiera

Hemos llevado a cabo la auditoría de conformidad con las Normas Profesionales de Auditoría del Sistema Nacional de Fiscalización (NPASNF). Nuestras responsabilidades de acuerdo con dichas normas se describen más adelante en la sección *responsabilidades del auditor en relación con la auditoría de los estados financieros* presupuestarios de nuestro informe. Somos independientes del ente público de conformidad con el Código de Ética junto con los requerimientos de ética que son aplicables a nuestra auditoría de los estados financieros y hemos cumplido las demás responsabilidades de ética de conformidad con esos requerimientos y con el Código de Ética Profesional del Sistema Nacional de Fiscalización (SNF). Consideramos que la evidencia de auditoría que hemos obtenido proporciona una base suficiente y adecuada para nuestra opinión.

#### Responsabilidades de la dirección y de los responsables del gobierno de la entidad en relación con los estados financieros

La dirección es responsable de la preparación y presentación razonable de los estados financieros adjuntos de conformidad con la Ley General de Contabilidad Gubernamental y los acuerdos normativos emitidos por el Consejo Nacional de Armonización Contable (CONAC), y del control interno que la dirección considere



necesario para permitir la preparación de estados financieros contables libres de incorrección material, debida a fraude o error.

En la preparación de los estados financieros presupuestarios, la dirección es responsable de la valoración de la capacidad del ente público de existencia permanente, revelando, según corresponda, las cuestiones relacionadas con la existencia permanente y utilizando el postulado básico de contabilidad gubernamental existencia permanente excepto por disposición legal en la que se especifique lo contrario, o bien no exista otra alternativa realista.

Los responsables del gobierno del ente público son responsables de la supervisión del proceso de información financiera del ente.

**Responsabilidades del auditor en relación con la auditoría de los estados financieros.**

Nuestros objetivos son obtener una seguridad razonable de que los estados financieros presupuestarios en su conjunto están libres de incorrección material, debida a fraude o error, y emitir un informe de auditoría que contiene nuestra opinión. Seguridad razonable es un alto grado de seguridad, pero no garantiza que una auditoría realizada de conformidad con las NPASNFI siempre detecte una incorrección material cuando existe. Las incorrecciones pueden deberse a fraude o error y se consideran materiales si, individualmente o de forma agregada, puede preverse razonablemente que influyan en las decisiones económicas que los usuarios toman basándose en los estados financieros.

**J. A. CEDILLO RIOS Y CIA., S.C.**

**C.P.C. Mario Eloy Gutiérrez Castillo**  
Cedula Profesional No. 1322532

Saltillo, Coahuila, a 14 de octubre de 2019


# **II. INFORMACIÓN PRESUPUESTARIA**

**INFORMACIÓN PRESUPUESTARIA**  
**I.- ESTADO ANALÍTICO DE INGRESOS POR**  
**CLASIFICACIÓN ECONÓMICA**

Universidad Tecnológica de Ciudad Acuña

Cálculo Análisis de Ingresos

Del 01 de enero al 30 de septiembre de 2019



Clasificación Económica	Ingresos					Diferencia
	Recaudado	Ampliaciones y Reducciones	Modificados	Devolvidos	Recaudado	
	1	2	(3= 1+2)	4	5	
1	15,011,051.00	844,430.00	15,855,481.00	7,018,318.00	7,837,163.00	-7,822,115.00
1.1	0.00	0.00	0.00	0.00	0.00	0.00
1.1.1	0.00	0.00	0.00	0.00	0.00	0.00
1.1.2	0.00	0.00	0.00	0.00	0.00	0.00
1.1.3	0.00	0.00	0.00	0.00	0.00	0.00
1.1.4	0.00	0.00	0.00	0.00	0.00	0.00
1.1.5	0.00	0.00	0.00	0.00	0.00	0.00
1.1.6	0.00	844,430.00	844,430.00	0.00	0.00	844,430.00
1.1.7	0.00	0.00	0.00	0.00	0.00	0.00
1.1.8	0.00	0.00	0.00	0.00	0.00	0.00
1.1.9	15,011,051.00	0.00	15,011,051.00	8,828,286.00	8,028,286.00	-8,482,765.00
1.2	0.00	0.00	0.00	0.00	0.00	0.00
1.2.1	0.00	0.00	0.00	0.00	0.00	0.00
2	0.00	0.00	0.00	0.00	0.00	0.00
2.1	0.00	0.00	0.00	0.00	0.00	0.00
2.1.1	0.00	0.00	0.00	0.00	0.00	0.00
2.1.2	0.00	0.00	0.00	0.00	0.00	0.00
<b>Total</b>	<b>15,011,051.00</b>	<b>844,430.00</b>	<b>15,855,481.00</b>	<b>7,018,318.00</b>	<b>7,837,163.00</b>	<b>-7,822,115.00</b>

Ingresos cobrados

"Bajo protesta de decir verdad de contar con los Estados Financieros y sus datos, se recomienda los montos y con responsabilidad del emisor"

ING. LUIS MANUEL NAVARRO GALINDO  
RECTOR

C.P. ALFONSO AVILA MENDEZ  
CONTADOR GENERAL



**INFORMACIÓN PRESUPUESTARIA**  
**II.- ESTADO ANALÍTICO DE INGRESOS POR**  
**CLASIFICACIÓN POR FUENTES DE**  
**FINANCIAMIENTO**

Estado Analítico de Ingresos Por Fuente de Financiamiento	Ingreso					Diferencia (6-5-1)
	Estimado	Ampliaciones y Reducciones	Modificado	Devengado	Recaudado	
	1	2	(3= 1 + 2)	4	5	
<b>Ingresos del Poder Ejecutivo Federal o Estatal y de los Municipios</b>	15,011,951.00	0.00	15,011,951.00	6,528,296.00	6,528,296.00	-8,483,755.00
Impuestos	0.00	0.00	0.00	0.00	0.00	0.00
Cuentas y Aportaciones de Seguridad Social	0.00	0.00	0.00	0.00	0.00	0.00
Contribuciones de Mejoras	0.00	0.00	0.00	0.00	0.00	0.00
Derechos	0.00	0.00	0.00	0.00	0.00	0.00
Productos	0.00	0.00	0.00	0.00	0.00	0.00
Aprovechamientos	0.00	0.00	0.00	0.00	0.00	0.00
Participaciones, Aportaciones, Convenios, Incentivos						
Derivados de la Colaboración Fiscal y Fondos Distintos de Aportaciones	15,011,951.00	0.00	15,011,951.00	6,528,296.00	6,528,296.00	-8,483,755.00
Transferencias, Asignaciones, Subsidios y Subvenciones, y Pensiones y Jubilaciones	0.00	0.00	0.00	0.00	0.00	0.00
<b>Ingresos de los Entes Públicos de los Poderes Legislativo y Judicial, de los Órganos Autónomos y del Sector Parastatal o Paramunicipal, así como de las Empresas Productivas del Estado</b>	0.00	844,400.00	844,400.00	530,650.00	530,650.00	530,650.00
Cuentas y Aportaciones de Seguridad Social	0.00	0.00	0.00	0.00	0.00	0.00
Productos	0.00	0.00	0.00	0.00	0.00	0.00
Ingresos por Venta de Bienes, Prestación de Servicios y Otros Ingresos	0.00	844,400.00	844,400.00	530,650.00	530,650.00	530,650.00
Transferencias, Asignaciones, Subsidios y Subvenciones, y Pensiones y Jubilaciones	0.00	0.00	0.00	0.00	0.00	0.00
<b>Ingresos Derivados de Financiamientos</b>	0.00	0.00	0.00	0.00	0.00	0.00
Ingresos Derivados de Financiamientos	0.00	0.00	0.00	0.00	0.00	0.00
<b>Total</b>	15,011,951.00	844,400.00	15,856,451.00	7,058,936.00	7,058,936.00	-7,952,115.00
				Ingresos excedentes		

"Bajo protesta de decir verdad declaramos que los Estados Financieros y sus notas, son razonablemente correctos y son responsabilidad del emisor"

ING. LUIS MANUEL NAVARRO GALINDO  
RECTOR

C.P. ALFONSO AYALA MENCHACA  
CONTADOR GENERAL

**INFORMACIÓN PRESUPUESTARIA**  
**III.- ESTADO ANALÍTICO DE INGRESOS POR**  
**CLASIFICACIÓN POR RUBROS DE**  
**INGRESOS**

Rubro de Ingresos	Ingreso					Diferencia (6= 5 - 1)
	Estimado	Ampliaciones y Reducciones	Modificado	Devengado	Recaudado	
	1	2	(3= 1 + 2)	4	5	
Impuestos	0.00	0.00	0.00	0.00	0.00	0.00
Cuotas y Aportaciones de Seguridad Social	0.00	0.00	0.00	0.00	0.00	0.00
Contribuciones de Mejoras	0.00	0.00	0.00	0.00	0.00	0.00
Derechos	0.00	0.00	0.00	0.00	0.00	0.00
Productos	0.00	0.00	0.00	0.00	0.00	0.00
Aprovechamientos	0.00	0.00	0.00	0.00	0.00	0.00
Ingresos por Venta de Bienes, Prestación de Servicios y Otros Ingresos	0.00	844,400.00	844,400.00	530,650.00	530,650.00	530,650.00
Participaciones, Aportaciones, Convenios, Incentivos Derivados de la Colaboración Fiscal y Fondos Distintos de Aportaciones	15,011,051.00	0.00	15,011,051.00	6,528,296.00	6,528,286.00	-8,482,765.00
Transferencias, Asignaciones, Subsidios y Subvenciones, y Pensiones y Jubilaciones	0.00	0.00	0.00	0.00	0.00	0.00
Ingresos Derivados de Financiamientos	0.00	0.00	0.00	0.00	0.00	0.00
<b>Total</b>	<b>15,011,051.00</b>	<b>844,400.00</b>	<b>15,855,451.00</b>	<b>7,058,936.00</b>	<b>7,058,936.00</b>	<b>-7,952,115.00</b>
				Ingresos excedentes		

"Bajo protesta de decir verdad declaramos que los Estados Financieros y sus notas, son razonablemente correctos y son responsabilidad del emisor"

ING. LUIS MANUEL NAVARRO GALINDO  
RECTOR

C.P. ALFONSO AUILA MENCHACA  
CONTADOR GENERAL

**INFORMACIÓN PRESUPUESTARIA**  
**IV.- ESTADO ANALÍTICO DEL EJERCICIO DEL**  
**PRESUPUESTO DE EGRESOS POR**  
**CLASIFICACIÓN ADMINISTRATIVA**



### Universidad Tecnológica de Ciudad Acuña

Estado Analítico del Ejercicio del Presupuesto de Egresos

Clasificación Administrativa

Del 01 de enero al 30 de septiembre de 2019

Contabilidad

Contabilidad

Concepto	Egresos					Subejercicio
	Aprobado	Ampliaciones/ (Reducciones)	Modificado	Devengado	Pagado	
	1	2	3 = (1 + 2)	4	5	
100 UNIVERSIDAD TECNOLÓGICA DE CIUDAD ACUÑA 101 RECTORIA	8,918,291.00	0.00	8,918,291.00	7,176,767.00	7,176,767.00	1,741,524.00
	0.00	0.00	0.00	0.00	0.00	0.00
	0.00	0.00	0.00	0.00	0.00	0.00
	0.00	0.00	0.00	0.00	0.00	0.00
	0.00	0.00	0.00	0.00	0.00	0.00
	0.00	0.00	0.00	0.00	0.00	0.00
	0.00	0.00	0.00	0.00	0.00	0.00
	0.00	0.00	0.00	0.00	0.00	0.00
	0.00	0.00	0.00	0.00	0.00	0.00
	0.00	0.00	0.00	0.00	0.00	0.00
<b>Total del Gasto</b>	<b>8,918,291.00</b>	<b>0.00</b>	<b>8,918,291.00</b>	<b>7,176,767.00</b>	<b>7,176,767.00</b>	<b>1,741,524.00</b>

"Bajo protesta de decir verdad declaramos que los Estados Financieros y sus notas, son razonablemente correctos y son responsabilidad del emisor"


ING. LUIS MANUEL NAVARRO GAUNDO  
RECTOR

C.P. ALFONSO JULIA MENCHACA  
CONTADOR GENERAL

**INFORMACIÓN PRESUPUESTARIA  
V.- ESTADO ANALÍTICO DEL EJERCICIO DEL  
PRESUPUESTO DE EGRESOS POR  
CLASIFICACIÓN ECONÓMICA**

Concepto	Egresos					Subejercicio 6 = ( 3 - 4 )
	Aprobado	Ampliaciones/ (Reducciones)	Modificado	Devengado	Pagado	
	1	2	3 = ( 1 + 2 )	4	5	
Gasto Corriente	8,801,544.00	-185,557.00	8,615,987.00	6,906,858.00	6,906,858.00	1,709,129.00
Gasto de Capital	116,747.00	185,557.00	302,304.00	269,909.00	269,909.00	32,395.00
Amortización de la Deuda y Disminución de Pasivos	0.00	0.00	0.00	0.00	0.00	0.00
Pensiones y Jubilaciones	0.00	0.00	0.00	0.00	0.00	0.00
Participaciones	0.00	0.00	0.00	0.00	0.00	0.00
<b>Total del Gasto</b>	<b>8,918,291.00</b>	<b>0.00</b>	<b>8,918,291.00</b>	<b>7,176,767.00</b>	<b>7,176,767.00</b>	<b>1,741,524.00</b>

"Bajo protesta de decir verdad declaramos que los Estados Financieros y sus notas, son razonablemente correctos y son responsabilidad del emisor"

  
**ING. LUIS MANUEL NAVARRO GALINDO**  
**RECTOR**

  
**C.P. ALFONSO AVILA MENCHACA**  
**CONTADOR GENERAL**



**INFORMACIÓN PRESUPUESTARIA**  
**VI.- ESTADO ANALÍTICO DEL EJERCICIO DEL**  
**PRESUPUESTO DE EGRESOS POR**  
**CLASIFICACIÓN POR OBJETO DEL GASTO**

Concepto	Egresos					Subejercicio E = (3-4)
	Aprobado 1	Ampliaciones/ Reducciones 2	Modificado 3 = (1+2)	Devengado 4	Pagado 5	
<b>Servicios Personales</b>	<b>5,841,690.00</b>	<b>33,500.00</b>	<b>5,875,190.00</b>	<b>5,014,478.00</b>	<b>5,014,478.00</b>	<b>860,712.00</b>
Remuneraciones al Personal de Carácter Permanente	4,546,353.00	-458,083.00	4,088,270.00	3,307,922.00	3,307,922.00	680,349.00
Remuneraciones al Personal de Carácter Transitorio	75,097.00	35,328.00	110,425.00	56,334.00	56,334.00	17,290.00
Remuneraciones Adicionales y Especiales	185,200.00	344,736.00	530,000.00	447,575.00	447,575.00	86,485.00
Seguridad Social	1,045,365.00	147,859.00	1,214,224.00	960,646.00	960,646.00	253,578.00
Otros Prestaciones Sociales y Económicas	0.00	0.00	0.00	0.00	0.00	0.00
Previsiones	0.00	0.00	0.00	0.00	0.00	0.00
Pago de Estímulos a Servidores Públicos	0.00	0.00	0.00	0.00	0.00	0.00
<b>Materiales y Suministros</b>	<b>1,163,317.00</b>	<b>-123,198.00</b>	<b>1,040,119.00</b>	<b>661,428.00</b>	<b>661,428.00</b>	<b>298,699.00</b>
Materiales de Administración, Emisión de Documentos y Artículos Oficiales	755,277.00	-63,338.00	691,939.00	464,468.00	464,468.00	177,471.00
Alimentos y Utensilios	0.00	893.00	893.00	893.00	893.00	0.00
Materiales Primas y Materiales de Producción y Comercialización	0.00	0.00	0.00	0.00	0.00	0.00
Materiales y Artículos de Construcción y de Reparación	0.00	52,430.00	52,430.00	52,333.00	52,333.00	97.00
Productos Químicos, Farmacéuticos y de Laboratorio	12,840.00	-9,303.00	3,537.00	1,259.00	1,259.00	2,581.00
Combustibles, Lubricantes y Aditivos	84,200.00	4,850.00	89,050.00	64,461.00	64,461.00	26,389.00
Vestuario, Blancos, Prendas de Protección y Artículos Deportivos	182,000.00	-123,103.00	58,897.00	30,267.00	30,267.00	49,233.00
Materiales y Suministros Para Seguridad	0.00	0.00	0.00	0.00	0.00	0.00
Herramientas, Refacciones y Accesorios Menores	128,600.00	14,270.00	142,870.00	97,742.00	97,742.00	44,609.00
<b>Servicios Generales</b>	<b>1,836,246.00</b>	<b>-160,941.00</b>	<b>1,775,305.00</b>	<b>1,216,866.00</b>	<b>1,216,866.00</b>	<b>559,439.00</b>
Servicios Básicos	646,494.00	-329,484.00	317,010.00	193,277.00	193,277.00	197,624.00
Servicios de Arrendamientos	83,460.00	-16,879.00	66,581.00	43,358.00	43,358.00	15,432.00
Servicios Profesionales, Científicos, Técnicos y Otros Servicios	513,000.00	191,373.00	704,373.00	552,627.00	552,627.00	182,047.00
Servicios Financieros, Bancarios y Corredores	0.00	8,675.00	8,675.00	7,309.00	7,309.00	1,366.00
Servicios de Instalación, Reparación, Mantenimiento y Conservación	32,100.00	93,740.00	125,840.00	108,913.00	108,913.00	16,027.00
Servicios de Comunicación Social y Publicidad	256,800.00	-159,150.00	97,650.00	47,259.00	47,259.00	50,391.00
Servicios de Traslado y Viajes	214,000.00	-17,152.00	196,848.00	121,726.00	121,726.00	73,059.00
Servicios Oficiales	64,200.00	41,829.00	106,029.00	83,725.00	83,725.00	17,291.00
Otros Servicios Generales	85,000.00	28,205.00	113,205.00	75,589.00	75,589.00	38,237.00
<b>Transferencias, Asignaciones, Subsidios y Otras Ayudas</b>	<b>0.00</b>	<b>0.00</b>	<b>0.00</b>	<b>0.00</b>	<b>0.00</b>	<b>0.00</b>
Transferencias Internas y Asignaciones al Sector Público	0.00	0.00	0.00	0.00	0.00	0.00
Transferencias al Resto del Sector Público	0.00	0.00	0.00	0.00	0.00	0.00
Subsidios y Subvenciones	0.00	0.00	0.00	0.00	0.00	0.00
Ayudas Sociales	0.00	0.00	0.00	0.00	0.00	0.00
Pensiones y Jubilaciones	0.00	0.00	0.00	0.00	0.00	0.00
Transferencias a Fiduciarias, Mandatos y Otros Análogos	0.00	0.00	0.00	0.00	0.00	0.00
Transferencias a la Seguridad Social	0.00	0.00	0.00	0.00	0.00	0.00
Donativos	0.00	0.00	0.00	0.00	0.00	0.00
Transferencias al Exterior	0.00	0.00	0.00	0.00	0.00	0.00
<b>Bienes Muebles, Intangibles e Intangibles</b>	<b>17,090.00</b>	<b>250,638.00</b>	<b>267,728.00</b>	<b>268,909.00</b>	<b>268,909.00</b>	<b>17,798.00</b>
Mobiliario y Equipo de Administración	28,397.00	38,208.00	66,605.00	66,189.00	66,189.00	6,408.00
Mobiliario y Equipo Educativo y Recreativo	4,493.00	78,309.00	82,802.00	77,837.00	77,837.00	4,916.00
Equipo e Instrumental Médico y de Laboratorio	0.00	0.00	0.00	0.00	0.00	0.00
Vehículos y Equipo de Transporte	1,050.00	0.00	1,050.00	0.00	0.00	1,050.00
Equipo de Defensa y Seguridad	0.00	0.00	0.00	0.00	0.00	0.00
Maquinaria, Otros Equipos y Herramientas	2,100.00	134,138.00	136,238.00	131,893.00	131,893.00	4,345.00
Activos Biológicos	0.00	0.00	0.00	0.00	0.00	0.00
Bienes Intangibles	0.00	0.00	0.00	0.00	0.00	0.00
Activos Intangibles	1,090.00	0.00	1,090.00	0.00	0.00	1,090.00
<b>Inversión Pública</b>	<b>0.00</b>	<b>0.00</b>	<b>0.00</b>	<b>0.00</b>	<b>0.00</b>	<b>0.00</b>
Obras Públicas en Bienes de Dominio Público	0.00	0.00	0.00	0.00	0.00	0.00
Obras Públicas en Bienes Propios	0.00	0.00	0.00	0.00	0.00	0.00
Proyectos Productivos y Acciones de Fomento	0.00	0.00	0.00	0.00	0.00	0.00
<b>Inversiones Financieras y Otras Provisiones</b>	<b>0.00</b>	<b>0.00</b>	<b>0.00</b>	<b>0.00</b>	<b>0.00</b>	<b>0.00</b>
Inversiones Para el Fomento de Actividades Productivas	0.00	0.00	0.00	0.00	0.00	0.00
Acciones y Participaciones de Capital	0.00	0.00	0.00	0.00	0.00	0.00
Compra de Títulos y Valores	0.00	0.00	0.00	0.00	0.00	0.00
Concesión de Préstamos	0.00	0.00	0.00	0.00	0.00	0.00
Inversiones en Fiduciarias, Mandatos y Otros Análogos	0.00	0.00	0.00	0.00	0.00	0.00
Otras Inversiones Financieras	0.00	0.00	0.00	0.00	0.00	0.00
Provisiones para Contingencias y Otras erogaciones Especiales	0.00	0.00	0.00	0.00	0.00	0.00
<b>Participaciones y Aportaciones</b>	<b>0.00</b>	<b>0.00</b>	<b>0.00</b>	<b>0.00</b>	<b>0.00</b>	<b>0.00</b>
Participaciones	0.00	0.00	0.00	0.00	0.00	0.00
Aportaciones	0.00	0.00	0.00	0.00	0.00	0.00
Comercio	0.00	0.00	0.00	0.00	0.00	0.00
<b>Deuda Pública</b>	<b>0.00</b>	<b>0.00</b>	<b>0.00</b>	<b>0.00</b>	<b>0.00</b>	<b>0.00</b>
Amortización de la Deuda Pública	0.00	0.00	0.00	0.00	0.00	0.00
Intereses de la Deuda Pública	0.00	0.00	0.00	0.00	0.00	0.00
Comisiones de la Deuda Pública	0.00	0.00	0.00	0.00	0.00	0.00
Gastos de la Deuda Pública	0.00	0.00	0.00	0.00	0.00	0.00
Costo por Coberturas	0.00	0.00	0.00	0.00	0.00	0.00
Asocios Financieros	0.00	0.00	0.00	0.00	0.00	0.00
Adelanto de Ejercicios Fiscales Anteriores (Adelantos)	0.00	0.00	0.00	0.00	0.00	0.00
<b>Total del Gasto</b>	<b>8,918,291.00</b>	<b>0.00</b>	<b>8,918,291.00</b>	<b>7,176,767.00</b>	<b>7,176,767.00</b>	<b>1,741,524.00</b>

"ajo protesta de decir verdad declaramos que los Estados Financieros y sus notas son razonablemente correctos y son responsabilidad del emisor"

ING. LLIS MANUEL NAVARRO GALINDO  
RECTOR

C.P. ALFONSO RIVERA MENCHACA  
CONTADOR GENERAL

**INFORMACIÓN PRESUPUESTARIA  
VII.- ESTADO ANALÍTICO DEL EJERCICIO  
DEL PRESUPUESTO DE EGRESOS POR  
CLASIFICACIÓN FUNCIONAL**

Concepto	Egresos					Subejercicio 6 = (3-4)
	Aprobado	Ampliaciones/ (Reducciones)	Modificado	Devengado	Pagado	
	1	2	3 = (1 + 2)	4	5	
Gobierno	0.00	0.00	0.00	0.00	0.00	0.00
Legislación	0.00	0.00	0.00	0.00	0.00	0.00
Justicia	0.00	0.00	0.00	0.00	0.00	0.00
Coordinación de la Política de Gobierno	0.00	0.00	0.00	0.00	0.00	0.00
Relaciones Exteriores	0.00	0.00	0.00	0.00	0.00	0.00
Asuntos Financieros y Hacendarios	0.00	0.00	0.00	0.00	0.00	0.00
Seguridad Nacional	0.00	0.00	0.00	0.00	0.00	0.00
Asuntos de Orden Público y de Seguridad Interior	0.00	0.00	0.00	0.00	0.00	0.00
Otros Servicios Generales	0.00	0.00	0.00	0.00	0.00	0.00
<b>Desarrollo Social</b>	<b>8,918,291.00</b>	<b>0.00</b>	<b>8,918,291.00</b>	<b>7,176,767.00</b>	<b>7,176,767.00</b>	<b>1,741,524.00</b>
Protección Ambiental	0.00	0.00	0.00	0.00	0.00	0.00
Vivienda y Servicios a la Comunidad	0.00	0.00	0.00	0.00	0.00	0.00
Salud	0.00	0.00	0.00	0.00	0.00	0.00
Recreación, Cultura y Otras Manifestaciones Sociales	0.00	0.00	0.00	0.00	0.00	0.00
Educación	8,918,291.00	0.00	8,918,291.00	7,176,767.00	7,176,767.00	1,741,524.00
Protección Social	0.00	0.00	0.00	0.00	0.00	0.00
Otros Asuntos Sociales	0.00	0.00	0.00	0.00	0.00	0.00
<b>Desarrollo Económico</b>	<b>0.00</b>	<b>0.00</b>	<b>0.00</b>	<b>0.00</b>	<b>0.00</b>	<b>0.00</b>
Asuntos Económicos, Comerciales y Laborales en General	0.00	0.00	0.00	0.00	0.00	0.00
Agropecuaria, Silvicultura, Pesca y Caza	0.00	0.00	0.00	0.00	0.00	0.00
Combustibles y Energía	0.00	0.00	0.00	0.00	0.00	0.00
Minería, Manufacturas y Construcción	0.00	0.00	0.00	0.00	0.00	0.00
Transporte	0.00	0.00	0.00	0.00	0.00	0.00
Comunicaciones	0.00	0.00	0.00	0.00	0.00	0.00
Turismo	0.00	0.00	0.00	0.00	0.00	0.00
Ciencia, Tecnología e Innovación	0.00	0.00	0.00	0.00	0.00	0.00
Otras Industrias y Otros Asuntos Económicos	0.00	0.00	0.00	0.00	0.00	0.00
Otras no Clasificadas en Funciones Anteriores	0.00	0.00	0.00	0.00	0.00	0.00
Transacciones de la Deuda Pública / Costo Financiero de la Deuda	0.00	0.00	0.00	0.00	0.00	0.00
Transferencias, Participaciones y Aportaciones entre Diferentes Niveles y Órdenes de Gobierno	0.00	0.00	0.00	0.00	0.00	0.00
Saneamiento del Sistema Financiero	0.00	0.00	0.00	0.00	0.00	0.00
Adeudos de Ejercicios Fiscales Anteriores	0.00	0.00	0.00	0.00	0.00	0.00
<b>Total del Gasto</b>	<b>8,918,291.00</b>	<b>0.00</b>	<b>8,918,291.00</b>	<b>7,176,767.00</b>	<b>7,176,767.00</b>	<b>1,741,524.00</b>

"Bajo protesta de decir verdad declaramos que los Estados Financieros y sus notas, son razonablemente correctos y son responsabilidad del emisor"

ING. LUIS MANUEL NAVARRO GALINDO  
RECTOR

C.P. ALFONSO AVILA MENCHACA  
CONTADOR GENERAL

# **INFORMACIÓN PRESUPUESTARIA**

## **VIII.- ENDEUDAMIENTO NETO**



# **INFORMACIÓN PRESUPUESTARIA**

## **IX.- INTERESES DE LA DEUDA**





**INFORMACIÓN PRESUPUESTARIA  
X.- UN FLUJO DE FONDOS QUE RESUMA  
TODAS LAS OPERACIONES**

Concepto	Estimado	Devengado	Pagado <sup>3</sup>
<b>I. Ingresos Presupuestarios (I=1+2)</b>	15,011,051.36	7,058,936.00	7,058,936.00
1. Ingresos del Gobierno de la Entidad Federativa <sup>1</sup>	0.00	0.00	0.00
2. Ingresos del Sector Paraestatal <sup>1</sup>	15,011,051.36	7,058,936.00	7,058,936.00
<b>II. Egresos Presupuestarios (II=3+4)</b>	8,918,291.00	7,176,767.00	7,176,767.00
3. Egresos del Gobierno de la Entidad Federativa <sup>2</sup>	0.00	0.00	0.00
4. Egresos del Sector Paraestatal <sup>2</sup>	8,918,291.00	7,176,767.00	7,176,767.00
<b>III. Balance Presupuestario (Superávit o Déficit) (III = I - II)</b>	6,092,760.36	-117,831.00	-117,831.00
<b>Concepto</b>	<b>Estimado</b>	<b>Devengado</b>	<b>Pagado <sup>3</sup></b>
III. Balance presupuestario (Superávit o Déficit)	6,092,760.00	-117,831.00	-117,831.00
IV. Intereses, Comisiones y Gastos de la Deuda	0.00	0.00	0.00
<b>V. Balance Primario ( Superávit o Déficit) (V= III - IV)</b>	<b>6,092,760.00</b>	<b>-117,831.00</b>	<b>-117,831.00</b>
<b>Concepto</b>	<b>Estimado</b>	<b>Devengado</b>	<b>Pagado <sup>3</sup></b>
A. Financiamiento	0.00	0.00	0.00
B. Amortización de la deuda	0.00	0.00	0.00
<b>C. Endeudamiento ó desendeudamiento (C = A - B)</b>	<b>0.00</b>	<b>0.00</b>	<b>0.00</b>

1 Los Ingresos que se presentan son los ingresos presupuestarios totales sin incluir los ingresos por financiamientos. Los Ingresos del Gobierno de la Entidad Federativa corresponden a los del Poder Ejecutivo, Legislativo Judicial y Autónomos

2 Los egresos que se presentan son los egresos presupuestarios totales sin incluir los egresos por amortización. Los egresos del Gobierno de la Entidad Federativa corresponden a los del Poder Ejecutivo, Legislativo, Judicial y Organos Autónomos

3 Para Ingresos se reportan los ingresos recaudados; para egresos se reportan los egresos pagados

"Bajo protesta de decir verdad declaramos que los Estados Financieros y sus notas, son razonablemente correctos y son responsabilidad del emisor"

ING. LUIS MANUEL NAVARRO SALINDO  
RECTOR

C.P. ALFONSO AYALA MENCHACA  
CONTADOR GENERAL

# **III. INFORMACIÓN PROGRAMÁTICA**

# **INFORMACIÓN PROGRAMÁTICA**

## **I.- GASTO POR CATEGORÍA PROGRAMÁTICA**

<b>Universidad Tecnológica de Ciudad Acuña</b> Gasto por Categoría Programática Del 01 de enero al 30 de septiembre de 2015 Coahuila						
Concepto	Egresos					Subejercicio
	Aprobado	Ampliaciones/ (Reducciones)	Modificado	Devengado	Pagado	
	1	2	3 = (1 + 2)	4	5	
<b>Programas</b>						
Subsidios: Sector Social y Privado o Entidades Federativas y Municipios	0.00	0.00	0.00	0.00	0.00	0.00
Sujetos a Reglas de Operación	0.00	0.00	0.00	0.00	0.00	0.00
Otros Subsidios	0.00	0.00	0.00	0.00	0.00	0.00
<b>Desempeño de las Funciones</b>	8,918,291.00	0.00	8,918,291.00	7,176,767.00	7,176,767.00	1,741,524.00
Prestación de Servicios Públicos	8,918,291.00	0.00	8,918,291.00	7,176,767.00	7,176,767.00	1,741,524.00
Provisión de Bienes Públicos	0.00	0.00	0.00	0.00	0.00	0.00
Planeación, seguimiento y evaluación de políticas públicas	0.00	0.00	0.00	0.00	0.00	0.00
Promoción y fomento	0.00	0.00	0.00	0.00	0.00	0.00
Regulación y supervisión	0.00	0.00	0.00	0.00	0.00	0.00
Funciones de las Fuerzas Armadas (Únicamente Gobierno Federal)	0.00	0.00	0.00	0.00	0.00	0.00
Específicos	0.00	0.00	0.00	0.00	0.00	0.00
Proyectos de Inversión	0.00	0.00	0.00	0.00	0.00	0.00
<b>Administrativos y de Apoyo</b>	0.00	0.00	0.00	0.00	0.00	0.00
Apoyo al proceso presupuestario y para mejorar la eficiencia institucional	0.00	0.00	0.00	0.00	0.00	0.00
Apoyo a la función pública y al mejoramiento de la gestión	0.00	0.00	0.00	0.00	0.00	0.00
Operaciones ajenas	0.00	0.00	0.00	0.00	0.00	0.00
<b>Compromisos</b>	0.00	0.00	0.00	0.00	0.00	0.00
Obligaciones de cumplimiento de resolución jurisdiccional	0.00	0.00	0.00	0.00	0.00	0.00
Desastres Naturales	0.00	0.00	0.00	0.00	0.00	0.00
<b>Obligaciones</b>	0.00	0.00	0.00	0.00	0.00	0.00
Pensiones y jubilaciones	0.00	0.00	0.00	0.00	0.00	0.00
Aportaciones a la seguridad social	0.00	0.00	0.00	0.00	0.00	0.00
Aportaciones a fondos de estabilización	0.00	0.00	0.00	0.00	0.00	0.00
Aportaciones a fondos de inversión y reestructura de pensiones	0.00	0.00	0.00	0.00	0.00	0.00
<b>Programas de Gasto Federalizado (Gobierno Federal)</b>	0.00	0.00	0.00	0.00	0.00	0.00
Gasto Federalizado	0.00	0.00	0.00	0.00	0.00	0.00
Participaciones a entidades federativas y municipios	0.00	0.00	0.00	0.00	0.00	0.00
Costo financiero, deuda o apoyos a deudores y ahorradores de la banca	0.00	0.00	0.00	0.00	0.00	0.00
Adiudos de ejercicios fiscales anteriores	0.00	0.00	0.00	0.00	0.00	0.00
<b>Total del Gasto</b>	<b>8,918,291.00</b>	<b>0.00</b>	<b>8,918,291.00</b>	<b>7,176,767.00</b>	<b>7,176,767.00</b>	<b>1,741,524.00</b>

"Bajo protesta de decir verdad declaramos que los Estados Financieros y sus notas, son razonablemente correctos y son responsabilidad del emisor"

ING. LUIS MANUEL NAVARRO GALINDO  
RECTOR

C.P. ALFONSO AVILA MENCHACA  
CONTADOR GENERAL

**INFORMACIÓN PROGRAMÁTICA**  
**II.- PROGRAMAS Y PROYECTOS DE**  
**INVERSIÓN**



# UNIVERSIDAD TECNOLÓGICA DE CIUDAD ACUÑA



## INFORMACIÓN PROGRAMÁTICA

### PROGRAMAS Y PROYECTOS DE INVERSIÓN

AL 30 DE SEPTIEMBRE DE 2019.

A LA FECHA LA ENTIDAD NO CUENTA CON NINGÚN PROGRAMA Y PROYECTO DE INVERSIÓN.

---

ING. LUIS MANUEL NAVARRO GALINDO  
RECTOR

---

C.P. ALFONSO AYILA MENCHACA  
CONTADOR GENERAL

# **INFORMACIÓN PROGRAMÁTICA**

## **III.- INDICADORES DE RESULTADOS**



**INFORMACIÓN PROGRAMÁTICA**

**INDICADORES DE RESULTADOS**

**AL 30 DE SEPTIEMBRE DE 2019**

**ESTA ENTIDAD POR SU RECIENTE CREACIÓN, NO CUENTA  
CON INDICADORES DE RESULTADOS CORRESPONDIENTES  
AL 30 DE SEPTIEMBRE DE 2019.**



---

**ING. LUIS MANUEL NAVARRO GALINDO**  
RECTOR



---

**C.P. ALFONSO AVILA MENCHACA**  
CONTADOR GENERAL

**INFORMACIÓN PROGRAMÁTICA**  
**IV.- EL CUMPLIMIENTO DE LOS OBJETIVOS**  
**CONTENIDOS EN LOS PLANES Y**  
**PROGRAMAS DE CONFORMIDAD CON LOS**  
**INDICADORES APROBADOS EN LOS**  
**PRESUPUESTOS CORRESPONDIENTES**

## INFORMACIÓN PROGRAMÁTICA

EL CUMPLIMIENTO DE LOS OBJETIVOS CONTENIDOS EN LOS  
PLANES Y PROGRAMAS DE CONFORMIDAD CON LOS  
INDICADORES APROBADOS EN LOS PRESUPUESTOS  
CORRESPONDIENTES

ESTA ENTIDAD POR SU RECIENTE CREACIÓN NO CUENTA  
CON EL CUMPLIMIENTO DE OBJETIVOS AL TERCER  
TRIMESTRE DEL EJERCICIO FISCAL 2019.



---

ING. LUIS MANUEL NAVARRO GALINDO  
RECTOR



---

C.P. ALFONSO AVILA MENCHACA  
CONTADOR GENERAL

**INFORMACIÓN PROGRAMÁTICA  
V.- LOS RESULTADOS DE LA EVALUACIÓN  
DEL DESEMPEÑO DE LOS PROGRAMAS DE  
LA ENTIDAD FEDERATIVA Y/O  
MUNICIPALES; Y DE LOS PROGRAMAS  
VINCULADOS CON RECURSOS FEDERALES  
TRANSFERIDOS**

## INFORMACIÓN PROGRAMÁTICA

LOS RESULTADOS DE LA EVALUACIÓN DEL DESEMPEÑO DE LOS PROGRAMAS DE LA ENTIDAD FEDERATIVA Y/O MUNICIPALES; Y DE LOS PROGRAMAS VINCULADOS CON RECURSOS FEDERALES TRANSFERIDOS.

ESTA ENTIDAD POR SU RECIENTE CREACIÓN, NO CUENTA CON RESULTADOS DE EVALUACIÓN DEL DESEMPEÑO AL TERCER TRIMESTRE DEL EJERCICIO FISCAL 2019.

---

ING. LUIS MANUEL NAVARRO GALINDO  
RECTOR

---

C.P. ALFONSO AVILA MENCHACA  
CONTADOR GENERAL

# **IV. INFORMACIÓN ADICIONAL**

**INFORMACIÓN ADICIONAL**  
**I.- LA RELACIÓN DE BIENES MUEBLES QUE**  
**COMPONEN SU PATRIMONIO**

**Ente Público: Universidad Tecnológica de Ciudad Acuña**

Relación de Bienes Muebles que componen su patrimonio

Al 30 de septiembre de 2019

Código	Descripción del Bien	Valor en libros
511010003-10	MESA DE TRABAJO	5,100.54
511010003-11	MESA DE TRABAJO	5,100.54
511010003-12	MESA DE TRABAJO	5,100.54
511010003-13	MESA DE TRABAJO	5,190.54
511010003-14	MESA DE TRABAJO	5,190.54
511010003-15	MESA DE TRABAJO	5,190.54
511010003-16	MESA DE TRABAJO	5,190.54
511010003-17	MESA DE TRABAJO	5,190.54
511010003-18	MESA DE TRABAJO	5,190.54
5110100128-17	MOBILIARIO	4,496.00
5110100128-18	MOBILIARIO	2,066.00
5110100128-2	MOBILIARIO	2,364.30
5110100128-3	MOBILIARIO	2,364.30
5110100128-4	MOBILIARIO	2,364.30
5110100128-5	MOBILIARIO	2,364.30
5110100128-6	MOBILIARIO	2,364.30
5110100128-7	MOBILIARIO	2,659.30
5110100128-8	MOBILIARIO	2,659.30
5110100128-9	MOBILIARIO	3,429.30
5110100128-10	MOBILIARIO	3,074.00
5110100128-19	MOBILIARIO	3,799.00
5110100128-20	MOBILIARIO	3,799.00
5110100128-21	MOBILIARIO	4,855.10
5110100128-22	MOBILIARIO	1,844.10
5110100128-23	MOBILIARIO	965.52
5110100128-24	MOBILIARIO	965.52
5110100128-25	MOBILIARIO	4,369.00
5110100128-14	MOBILIARIO	2,106.99
5110100128-35	MOBILIARIO	4,269.00
5110100128-36	MOBILIARIO	2,149.00
5110100128-37	MOBILIARIO	2,149.00
5110100128-38	MOBILIARIO	2,149.00
5110100128-39	MOBILIARIO	2,409.00
5110100128-1	MOBILIARIO	2,798.00
5110100128-28	MOBILIARIO	2,949.00
5110100128-29	MOBILIARIO	2,949.00
5110100128-15	MOBILIARIO	7,300.00
5150100306-9	BIENES INFORMÁTICOS	2,890.00
5150100306-10	BIENES INFORMÁTICOS	2,890.00
5150100306-11	BIENES INFORMÁTICOS	6,352.00
5150100306-12	BIENES INFORMÁTICOS	6,352.00
5150100306-13	BIENES INFORMÁTICOS	2,890.00
5150100306-8	BIENES INFORMÁTICOS	44,990.00
5150100306-14	BIENES INFORMÁTICOS	8,103.76
5150100306-15	BIENES INFORMÁTICOS	2,890.00
5150100306-16	BIENES INFORMÁTICOS	2,890.00
5150100306-17	BIENES INFORMÁTICOS	10,899.00
5150100306-18	BIENES INFORMÁTICOS	40,030.00
5150100306-19	BIENES INFORMÁTICOS	16,234.00
5150100306-20	BIENES INFORMÁTICOS	3,712.00
5150100306-21	BIENES INFORMÁTICOS	2,999.00
5150100306-22	BIENES INFORMÁTICOS	2,999.00
5150100306-39	BIENES INFORMÁTICOS	14,999.00
5150100306-1	BIENES INFORMÁTICOS	2,306.00
5150100306-2	BIENES INFORMÁTICOS	2,860.00
5150100306-3	BIENES INFORMÁTICOS	2,860.00
5150100306-4	BIENES INFORMÁTICOS	2,860.00
5150100306-5	BIENES INFORMÁTICOS	2,860.00
5150100306-6	BIENES INFORMÁTICOS	6,552.00



5150100106-7	BIENES INFORMÁTICOS	8,302.00
5150100106-20	BIENES INFORMÁTICOS	7,999.20
5150100106-24	BIENES INFORMÁTICOS	7,999.20
5150100106-25	BIENES INFORMÁTICOS	7,999.20
5150100106-26	BIENES INFORMÁTICOS	7,999.20
5150100106-27	BIENES INFORMÁTICOS	7,999.20
5150100106-28	BIENES INFORMÁTICOS	7,999.20
5150100106-30	BIENES INFORMÁTICOS	15,500.00
5150100106-31	BIENES INFORMÁTICOS	8,926.20
5150100106-32	BIENES INFORMÁTICOS	8,926.20
5150100106-33	BIENES INFORMÁTICOS	8,926.20
5150100106-34	BIENES INFORMÁTICOS	8,926.20
5150100106-35	BIENES INFORMÁTICOS	8,926.20
5150100106-36	BIENES INFORMÁTICOS	8,926.20
5150100106-37	BIENES INFORMÁTICOS	8,926.20
5150100106-38	BIENES INFORMÁTICOS	8,926.20
5150100106-39	BIENES INFORMÁTICOS	8,926.20
5150100106-40	BIENES INFORMÁTICOS	8,926.20
5150100106-41	BIENES INFORMÁTICOS	8,926.20
5150100106-42	BIENES INFORMÁTICOS	8,926.20
5150100106-43	BIENES INFORMÁTICOS	8,926.20
5150100106-44	BIENES INFORMÁTICOS	8,926.20
5150100106-45	BIENES INFORMÁTICOS	8,926.20
5150100106-46	BIENES INFORMÁTICOS	8,926.20
5150100106-47	BIENES INFORMÁTICOS	8,926.20
5150100106-48	BIENES INFORMÁTICOS	8,926.20
5150100106-49	BIENES INFORMÁTICOS	8,926.20
5150100106-50	BIENES INFORMÁTICOS	8,926.20
5150100106-51	BIENES INFORMÁTICOS	8,926.20
5150100106-52	BIENES INFORMÁTICOS	8,926.20
5150100106-53	BIENES INFORMÁTICOS	8,926.20
5150100106-54	BIENES INFORMÁTICOS	8,926.20
5150100106-55	BIENES INFORMÁTICOS	8,926.20
5150100106-56	BIENES INFORMÁTICOS	8,926.20
5150100106-57	BIENES INFORMÁTICOS	8,926.20
5150100106-58	BIENES INFORMÁTICOS	8,926.20
513000128-11	MOBILIARIO	1,252.00
513000128-12	MOBILIARIO	1,100.00
513000128-16	MOBILIARIO	2,000.00
5210100028-12	EQUIPOS Y APARATOS AUDIOVISUALES	8,100.00
5210100028-13	EQUIPOS Y APARATOS AUDIOVISUALES	8,100.00
5210100028-14	EQUIPOS Y APARATOS AUDIOVISUALES	8,300.00
5210100028-15	EQUIPOS Y APARATOS AUDIOVISUALES	8,300.00
5210100028-8	EQUIPOS Y APARATOS AUDIOVISUALES	8,700.00
5210100028-9	EQUIPOS Y APARATOS AUDIOVISUALES	8,700.00
5210100028-10	EQUIPOS Y APARATOS AUDIOVISUALES	8,700.00
5210100028-2	EQUIPOS Y APARATOS AUDIOVISUALES	8,700.00
5210100028-3	EQUIPOS Y APARATOS AUDIOVISUALES	8,700.00
5210100028-4	EQUIPOS Y APARATOS AUDIOVISUALES	8,700.00
5210100028-5	EQUIPOS Y APARATOS AUDIOVISUALES	8,700.00
5210100028-6	EQUIPOS Y APARATOS AUDIOVISUALES	8,700.00
5210100028-11	EQUIPOS Y APARATOS AUDIOVISUALES	8,100.00
5210100028-16	EQUIPOS Y APARATOS AUDIOVISUALES	10,609.80
5210100028-17	EQUIPOS Y APARATOS AUDIOVISUALES	10,609.80
5210100028-1	EQUIPOS Y APARATOS AUDIOVISUALES	11,020.00
5290100025-30	OTRO MOBILIARIO Y EQUIPO EDUCACIONAL Y RECREATIVO	19,720.00
5290100025-1	CÁMARAS FOTOGRAFICAS Y DE VIDEO	14,399.00
5290100025-2	CÁMARAS FOTOGRAFICAS Y DE VIDEO	15,999.00
5290100025-10	OTRO MOBILIARIO Y EQUIPO EDUCACIONAL Y RECREATIVO	4,002.00
5290100025-11	OTRO MOBILIARIO Y EQUIPO EDUCACIONAL Y RECREATIVO	4,002.00
5290100025-12	OTRO MOBILIARIO Y EQUIPO EDUCACIONAL Y RECREATIVO	4,002.00
5290100025-13	OTRO MOBILIARIO Y EQUIPO EDUCACIONAL Y RECREATIVO	4,002.00
5290100025-1	OTRO MOBILIARIO Y EQUIPO EDUCACIONAL Y RECREATIVO	10,800.00
5290100025-2	OTRO MOBILIARIO Y EQUIPO EDUCACIONAL Y RECREATIVO	10,800.00
5290100025-3	OTRO MOBILIARIO Y EQUIPO EDUCACIONAL Y RECREATIVO	10,800.00

5290100025-4	OTRO MOBILIARIO Y EQUIPO EDUCACIONAL Y RECREATIVO	10,800.00
5290100025-5	OTRO MOBILIARIO Y EQUIPO EDUCACIONAL Y RECREATIVO	10,800.00
5290100025-6	OTRO MOBILIARIO Y EQUIPO EDUCACIONAL Y RECREATIVO	10,800.00
5290100025-7	OTRO MOBILIARIO Y EQUIPO EDUCACIONAL Y RECREATIVO	10,800.00
5290100025-8	OTRO MOBILIARIO Y EQUIPO EDUCACIONAL Y RECREATIVO	10,800.00
5290100025-9	OTRO MOBILIARIO Y EQUIPO EDUCACIONAL Y RECREATIVO	10,800.00
5290100025-14	OTRO MOBILIARIO Y EQUIPO EDUCACIONAL Y RECREATIVO	734.30
5290100025-15	OTRO MOBILIARIO Y EQUIPO EDUCACIONAL Y RECREATIVO	734.30
5290100025-16	OTRO MOBILIARIO Y EQUIPO EDUCACIONAL Y RECREATIVO	734.30
5290100025-17	OTRO MOBILIARIO Y EQUIPO EDUCACIONAL Y RECREATIVO	734.30
5290100025-18	OTRO MOBILIARIO Y EQUIPO EDUCACIONAL Y RECREATIVO	2,659.30
5290100025-19	OTRO MOBILIARIO Y EQUIPO EDUCACIONAL Y RECREATIVO	2,659.30
5290100025-20	OTRO MOBILIARIO Y EQUIPO EDUCACIONAL Y RECREATIVO	2,659.30
5290100025-21	OTRO MOBILIARIO Y EQUIPO EDUCACIONAL Y RECREATIVO	2,659.30
5290100025-22	OTRO MOBILIARIO Y EQUIPO EDUCACIONAL Y RECREATIVO	489.30
5290100025-23	OTRO MOBILIARIO Y EQUIPO EDUCACIONAL Y RECREATIVO	489.30
5290100025-24	OTRO MOBILIARIO Y EQUIPO EDUCACIONAL Y RECREATIVO	489.30
5290100025-25	OTRO MOBILIARIO Y EQUIPO EDUCACIONAL Y RECREATIVO	489.30
5290100025-26	OTRO MOBILIARIO Y EQUIPO EDUCACIONAL Y RECREATIVO	489.30
5290100025-27	OTRO MOBILIARIO Y EQUIPO EDUCACIONAL Y RECREATIVO	489.30
5290100025-28	OTRO MOBILIARIO Y EQUIPO EDUCACIONAL Y RECREATIVO	489.30
5290100025-29	OTRO MOBILIARIO Y EQUIPO EDUCACIONAL Y RECREATIVO	489.30
5410500001-1	VEHICULOS Y EQUIPO TERRESTRES DESTINADOS A SERVIDORES PÚBLICOS	257,000.00
5410500001-2	VEHICULOS Y EQUIPO TERRESTRES DESTINADOS A SERVIDORES PÚBLICOS	361,000.00
5620100164-1	HERRAMIENTAS Y MÁQUINAS-HERRAMIENTA	7,360.00
5640100001-3	SISTEMAS DE AIRE ACONDICIONADO, CALEFACCIÓN Y DE REFRIGERACIÓN INDUSTRIAL Y COMERCIAL	1,245.00
5640100001-4	SISTEMAS DE AIRE ACONDICIONADO, CALEFACCIÓN Y DE REFRIGERACIÓN INDUSTRIAL Y COMERCIAL	1,245.00
5640100001-5	SISTEMAS DE AIRE ACONDICIONADO, CALEFACCIÓN Y DE REFRIGERACIÓN INDUSTRIAL Y COMERCIAL	12,490.00
5640100001-1	SISTEMAS DE AIRE ACONDICIONADO, CALEFACCIÓN Y DE REFRIGERACIÓN INDUSTRIAL Y COMERCIAL	12,300.00
5640100001-2	SISTEMAS DE AIRE ACONDICIONADO, CALEFACCIÓN Y DE REFRIGERACIÓN INDUSTRIAL Y COMERCIAL	12,300.00
5690100217-9	EQUIPOS Y APARATOS DE COMUNICACIONES Y TELECOMUNICACIONES	3,879.01
5690100217-10	EQUIPOS Y APARATOS DE COMUNICACIONES Y TELECOMUNICACIONES	3,879.01
5690100217-11	EQUIPOS Y APARATOS DE COMUNICACIONES Y TELECOMUNICACIONES	3,879.01
5690100217-12	EQUIPOS Y APARATOS DE COMUNICACIONES Y TELECOMUNICACIONES	3,879.01
5690100217-13	EQUIPOS Y APARATOS DE COMUNICACIONES Y TELECOMUNICACIONES	3,879.01
5690100217-14	EQUIPOS Y APARATOS DE COMUNICACIONES Y TELECOMUNICACIONES	6,389.00
5690100217-17	EQUIPOS Y APARATOS DE COMUNICACIONES Y TELECOMUNICACIONES	3,910.99
5690100217-1	EQUIPOS Y APARATOS DE COMUNICACIONES Y TELECOMUNICACIONES	2,956.58
5690100217-2	EQUIPOS Y APARATOS DE COMUNICACIONES Y TELECOMUNICACIONES	3,856.58
5690100217-3	EQUIPOS Y APARATOS DE COMUNICACIONES Y TELECOMUNICACIONES	9,546.84
5690100217-4	EQUIPOS Y APARATOS DE COMUNICACIONES Y TELECOMUNICACIONES	9,546.84
5690100217-5	EQUIPOS Y APARATOS DE COMUNICACIONES Y TELECOMUNICACIONES	1,137.61
5690100217-6	EQUIPOS Y APARATOS DE COMUNICACIONES Y TELECOMUNICACIONES	1,094.62
5690100217-7	EQUIPOS Y APARATOS DE COMUNICACIONES Y TELECOMUNICACIONES	1,094.62
5690100217-8	EQUIPOS Y APARATOS DE COMUNICACIONES Y TELECOMUNICACIONES	4,629.00
5690100217-18	EQUIPOS Y APARATOS DE COMUNICACIONES Y TELECOMUNICACIONES	5,381.57
5690100217-19	EQUIPOS Y APARATOS DE COMUNICACIONES Y TELECOMUNICACIONES	9,063.66
	<b>TOTAL</b>	<b>1,877,808.00</b>

"Bajo protesta de decir verdad declaramos que los Estados Financieros y sus notas, son razonablemente correctos y son responsabilidad del emisor"


ING. LUIS MANUEL NAVARRO GALINDO  
RECTOR



C.P. ALFONSO AVILA MENCHACA  
CONTADOR GENERAL



**INFORMACIÓN ADICIONAL**  
**II.- LA RELACIÓN DE BIENES INMUEBLES**  
**QUE COMPONEN SU PATRIMONIO**



Ente Público: Universidad Tecnológica de Ciudad Acuña

Relación de Bienes Inmuebles que componen su patrimonio

Al 30 de septiembre de 2019



Código	Descripción del Bien	Valor en libros
LA ENTIDAD NO CUENTA CON BIENES INMUEBLES AL 30 DE SEPTIEMBRE DE 2019.	LA ENTIDAD NO CUENTA CON BIENES INMUEBLES AL 30 DE SEPTIEMBRE DE 2019.	0.00
	TOTAL	0.00

"Bajo protesta de decir verdad declaramos que los Estados Financieros y sus notas, son razonablemente correctos y son responsabilidad del emisor"

ING. LUIS MANUEL NAVARRO GALINDO  
RECTOR

C.P. ALFONSO AVILA MENCHACA  
CONTADOR GENERAL

**INFORMACIÓN ADICIONAL**  
**III.- EL REPORTE DE LOS ESQUEMAS**  
**BURSÁTILES Y DE COBERTURAS**  
**FINANCIERAS DEL ENTE PÚBLICO**

# UNIVERSIDAD TECNOLÓGICA DE CIUDAD ACUÑA

## EL REPORTE DE LOS ESQUEMAS BURSÁTILES Y DE COBERTURAS FINANCIERAS DEL ENTE PÚBLICO

CUENTA	CONCEPTO	IMPORTE
<p>AL 30 DE SEPTIEMBRE DE 2019 LA ENTIDAD NO CUENTA CON ESQUEMAS BURSÁTILES Y DE COBERTURAS FINANCIERAS DEL ENTE PÚBLICO.</p>		




ING. LUIS MANUEL NAVARRO GALINDO  
RECTOR



C.P. ALFONSO AVILA MENCHACA  
CONTADOR GENERAL

**INFORMACIÓN ADICIONAL**  
**IV.- LA INFORMACIÓN RESPECTO AL**  
**EJERCICIO Y DESTINO DEL GASTO**  
**FEDERALIZADO, ASÍ COMO RESPECTO AL**  
**REINTEGRO DE LOS RECURSOS**  
**FEDERALES NO DEVENGADOS**

 <b>Entidad Federativa/Municipio: Universidad Tecnológica de Ciudad Acuña</b> Formato del ejercicio y destino de gasto federalizado y reintegro Correspondiente al tercer trimestre de 2019				
Programa o Fondo	Destino de los Recursos	Ejercicio		Reintegro
		DEVENGADO	PAGADO	
SUBSIDIOS FEDERALES PARA ORGANISMOS DESCENTRALIZADOS ESTATALES	CD. ACUÑA, COAHUILA UNIVERSIDAD TECNOLÓGICA DE CIUDAD ACUÑA	1,522,684.48	1,522,684.49	0.00

"Bajo protesta de decir verdad declaramos que los Estados Financieros y sus notas, son razonablemente correctos y son responsabilidad del emisor"

  
 ING. LUIS MANUEL NAVARRO GALINDO  
 RECTOR

  
 C.P. ALFONSO AVILA MENCHACA  
 CONTADOR GENERAL



**INFORMACIÓN ADICIONAL**  
**V.- INFORME DE PROYECTOS PARA**  
**PRESTACIÓN DE SERVICIOS (PPS)**



# UNIVERSIDAD TECNOLÓGICA DE CIUDAD ACUÑA



## EL INFORME SOBRE LA SITUACIÓN QUE GUARDAN LOS CONTRATOS DE PROYECTOS PARA PRESTACIÓN DE SERVICIOS (PPS) TERCER TRIMESTRE DEL EJERCICIO FISCAL 2019.

ESTE INFORME NO APLICA PARA ESTA UNIVERSIDAD  
TECNOLÓGICA DE CIUDAD ACUÑA

ING. LUIS MANUEL NAVARRO GALINDO  
RECTOR

C.P. ALFONSO AVILA MENCHACA  
CONTADOR GENERAL

**INFORMACIÓN ADICIONAL**  
**VI.- EL ARCHIVO ELECTRÓNICO DE DATOS**  
**QUE PERMITA SU USO INFORMÁTICO Y**  
**FACILITE SU PROCESAMIENTO**

**Asunto: Archivos electrónicos inciso f  
Información Adicional**

**LIC. MARCELO DE JESUS TORRES COFIÑO  
PRESIDENTE DE LA JUNTA DE GOBIERNO DEL CONGRESO DEL ESTADO**

Por medio de la presente hago constar y respecto al inciso G de la Información Adicional que conforma el Informe de Avance de Gestión Financiera correspondiente al Tercer trimestre del ejercicio fiscal 2019, se tiene a bien anexar dvd con archivos electrónicos que conforman lo siguiente:

- Archivo electrónico con formato .bak el cual contiene respaldo de información correspondiente a los incisos A,B,F.
- Archivo electrónico del inciso correspondiente a el sistema de nomina, inciso C.
- Archivo electrónico del inciso E correspondiente al proceso de gestión de Nomina.
- Inciso D no aplica ya que se cuenta con una herramienta diferente de SIIF para procesar la nómina, de lo cual el correspondiente fue anexado en el inciso anterior.

Sin más por el momento me despido de usted quedando a la orden y entera disposición.

---

**C.P. ALFONSO AVILA MENCHACA  
CONTADOR GENERAL**

**INFORMACIÓN ADICIONAL**  
**VII.- EL INFORME DE AVANCE DE GESTIÓN**  
**FINANCIERA, EN ARCHIVO DIGITAL EN**  
**FORMATO PDF**

**INFORMACIÓN ADICIONAL  
VIII.- LAS CARÁTULAS DE LAS  
CONCILIACIONES BANCARIAS**

**UNIVERSIDAD TECNOLÓGICA DE CIUDAD AÚÑA**

Conciliación de la cuenta Bancaria de cheques No. 105314858 Banorte

Periodo del 1 al 30 de Septiembre 2019

Saldo según nuestros libros al 30-Sep-2019	\$	385,134.12
Mas: Importe de cheques expedidos no cobrados hasta el 30-Sep-2019	\$	-
Menos: Cargos del Banco no correspondidos por nosotros	\$	-
Menos: Cargos nuestros no correspondidos por el Banco	\$	-
Mas: Abonos del Banco no correspondidos por nosotros	\$	-
Saldo según Estado de Cuenta del Banco al 30-Sep-2019	\$	385,134.12

Autoriza:

C.P. Alfonso Vela Venzuela  
Contador

PROVISION AGUINALDO  
 UNIVERSIDAD TECNOLÓGICA DE CIUDAD ACUÑA  
 CALLE CAMINO A LA UNIVERSIDAD 2175  
 JARAL ZORRA  
 ACUNA COAH. C.P. 26309  
 SUCURSAL: 1355 ACUÑA  
 TIPO DE ENVÍO: CORREO



NO. DE CLIENTE: 51434094  
 REC: UTC17070112A

DATOS DE SUCURSAL:  
 PLAZA: 9868 PLAZA ACUÑA  
 DIRECCIÓN: LOPEZ MATEOS X P. SUAREZ Y AQUILES 1152 BENITO JUAREZ  
 TELÉFONO: 7725658

**DETALLADO DEL PERIODO**

Periodo Del 01/Septiembre/2019 al 30/Septiembre/2019  
 Fecha de corte 30/Septiembre/2019  
 Moneda PESOS

RESUMEN INTEGRAL				
Producto	No. de Cuenta	CLABE	Saldo anterior	Saldo al corte
ENLACE GLOBAL PM S/INTERESES	1053149858	072 062 01053149858 7	\$299,548.76	\$385,134.12
INVERSION ENLACE NEGOCIOS	1068586167	072 062 01068586167 5	\$0.00	\$0.00
<b>TOTAL</b>			<b>\$299,548.76</b>	<b>\$385,134.12</b>

**DETALLE ENLACE GLOBAL PM S/INT. ▾ INVERSION ENLACE NEGOCIOS ▾**

Resumen del periodo		
Saldo inicial del periodo	\$ 299,548.76	\$0.00
+ Total de depósitos	\$ 85,585.36	\$0.00
- Total de retiros	\$ 0.00	\$0.00
+ Intereses Netos Ganados	\$ 0.00	\$0.00
- Total de comisiones Cobradas / Pagadas	\$ 0.00	\$0.00
- IVA sobre comisiones (16%)	\$ 0.00	\$0.00
- Intereses Cobrados / Pagados	\$ 0.00	\$0.00
Saldo actual	\$ 385,134.12	\$0.00
Saldo disponible al día*	\$ 385,134.12	\$0.00

Saldo promedio		
Saldo promedio mínimo	\$ 10,000.00	\$0.00
En el Periodo 01 Sep al 30 Sep;	\$ 316,665.83	\$0.00
Días que comprende el periodo	30	30

Tasas y Comisiones		
Tasa Bruta Anual	<b>0.00%</b>	<b>0.00%</b>
Interés Tasa Bruta Anual	\$ 0.00	\$0.00
Retención de ISR	\$ 0.00	\$0.00
<b>INTERESES NETOS GANADOS</b>	<b>\$ 0.00</b>	<b>\$0.00</b>

Saldo no disponible al día	
Depósitos de Cheques S.B.C.	\$0.00
Ret. Garantía Líquida	\$0.00
Comisiones pendientes de aplicar	\$0.00
Compras no aplicadas	\$0.00
<b>TOTAL</b>	<b>\$0.00</b>

Resumen de comisiones	
Cheques girados	0
Cheques girados sin comisión	0
Cheques girados con comisión	0
Importe de la comisión	\$ 0.00
Por cheques devueltos	\$ 0.00
Otras comisiones	\$ 0.00

ENLACE GLOBAL PM S/INTERESES  
 (Saldo inicial de \$299,548.76)



DEPOSITOS	\$85,585.36
RETROS	\$0.00
COMISIONES	\$0.00
OTROS CARGOS	\$0.00
<b>SALDO FINAL</b>	<b>\$385,134.12</b>

Línea Directa para su empresa:

Ciudad de México: (55) 5140 5640 | Monterrey: (81) 8154 9640 | Guadalajara: (33) 2849 9040 | Resto del país: 01 800 - DIRECTA (3471287) | Visita nuestra página: [www.banorte.com](http://www.banorte.com)

Banco Nacional del Norte S.A. Institución de Banca Múltiple Grupo Financiero Banorte, Av. Revolución No. 3406, Colonia Primavera C.P. 4331, Monterrey Nuevo León, RFC: B880910109927



DETALLE DE MOVIMIENTOS (PESOS) v				
Enlace Global PM S/Intereses				
FECHA	DESCRIPCIÓN / ESTABLECIMIENTO	MONTO DEL DEPÓSITO	MONTO DEL RETIRO	SALDO
31-AGO-19	SALDO ANTERIOR			299,548.76
25-SEP-19	DEPOSITO DE CUENTA PROPIA 8000250919, DE LA CUENTA 0490061129 Provisión Aguinaldo Ago-Sep	85,585.36		385,134.12

INVERSIÓN ENLACE MEXICANO				
FECHA	DESCRIPCIÓN / ESTABLECIMIENTO	MONTO DEL DEPÓSITO	MONTO DEL RETIRO	SALDO
31-AGO-19	SALDO ANTERIOR			0.00
	SIN MOVIMIENTOS			0.00

OTROS v	
Informe de Depósitos en efectivo (DDE) mayores a \$15,000 pesos	
Mes:	SEPTIEMBRE de 2019
Excedentes de depósitos	\$ 29,250.00
Tipo de Cambio	\$ 19.6363
Resumen por cliente del ejercicio 2019	
Monto de excedente de depósitos	\$ 399,040.00

\*Los depósitos en efectivo presentados en el presente informe son aquellos que exceden la cantidad de \$15,000 (Quince mil pesos 00/100) de forma acumulada en todas las cuentas bajo titularidad del cliente dentro de un mes calendario.

Cierre Anual Total (MAT)				
NO. DE CUENTA	GAT NOMINAL <sup>1</sup>	GAT REAL <sup>2</sup>	(+) INTERESES APLICABLES	(-) TOTAL DE COMISIONES
1068586167	0.00 %	-3.62 %	\$0.00	\$0.00

<sup>1</sup> Antes de impuestos

<sup>2</sup> La GAT REAL es el rendimiento que obtendría después de descontar la inflación estimada

#### MENSAJES IMPORTANTES

APRECIABLE CLIENTE, EN BANORTE SUS CHEQUES ESTAN PROTEGIDOS.

EL SERVICIO DE "CHEQUE PROTEGIDO" ESTA ASOCIADO A SU CUENTA SIN COSTO. ESTE SERVICIO LE PERMITE PROTEGER SUS CHEQUES A TRAVES DE SU BANCA ELECTRONICA POR FOLIO E IMPORTE Y NO PODRAN SER COBRADOS POR UNA CANTIDAD DISTINTA A LA QUE HAYA AUTORIZADO. ES IMPORTANTE SEÑALAR QUE ESTA MEDIDA DE SEGURIDAD SERA OBLIGATORIA PARA TODAS LAS INSTITUCIONES FINANCIERAS. SI AUN NO CUENTA CON BANCA ELECTRONICA, LO INVITAMOS A CONTRATARLA EN CUALQUIERA DE NUESTRAS SUCURSALES. AGRADECEMOS SU PREFERENCIA Y LE REITERAMOS QUE NUESTRO MAYOR COMPROMISO ES GENERARLE CONFIANZA Y FORTALEZA FINANCIERA A TRAVES DE UN SERVICIO DE CALIDAD.

Advertencia: Incumplir sus obligaciones le puede generar comisiones.

El presente estado de cuenta no es un comprobante fiscal.

La fecha de corte coincide con la fecha de terminación del periodo que se señala en el presente estado de cuenta. Las operaciones efectuadas durante los días no laborales o después de la hora de corte de fin de día serán consideradas en nuestra contabilidad como realizadas en el siguiente día hábil bancario. Usted dispone de 90 días después de la fecha de corte para objetar la información contenida en su estado de cuenta, de no hacerlo se asumirá su conformidad al respecto.

Cuando no reciba su estado de cuenta durante los 20 días siguientes de la fecha de corte, y no haya dado instrucciones para que no se le envíe, favor de solicitarlo en su sucursal.

En el caso de avisos de modificaciones al contrato de adhesión, recuerde que, si así lo decide, tiene derecho a solicitar la cancelación de su cuenta dentro de los 30 días naturales posteriores a la notificación recibida, sin responsabilidad alguna a su cargo cubriendo, en su caso, los adeudos que se hayan generado a la fecha.

#### Aviso de privacidad

Ponemos a su disposición el Aviso de Privacidad en [www.banorte.com](http://www.banorte.com) en el entendido de que su información será tratada con sujeción a los fines establecidos en el referido Aviso de Privacidad.

Línea Directa para su empresa:

Ciudad de México: (55) 5144 5440 | Monterrey: (81) 8156 9640 | Guadalajara: (33) 3669 8040 | Resto del país: 01 800 - DIRECTA (3473282) | Visite nuestra página: [www.banorte.com](http://www.banorte.com)

Banco Mercantil del Norte S.A. Institución de Banca Multiple Grupo Financiero Banorte, S de RL de CV. Calle Primavera 7, 744839, Monterrey, Nuevo León, RFC: 8218450206423

**Consultas, Reclamaciones y Adaraciones**

Banco Mercantil del Norte S.A. Institución de Banca Múltiple, Grupo Financiero Banorte recibe las consultas, reclamaciones o adaraciones, a través de su **Unidad Especializada de Atención a Usuarios (UNE)**, ubicada en Av. Paseo de la Reforma 195 Piso 1, Colonia Cuauhtémoc, C.P. 06500, Delegación Cuauhtémoc, Ciudad de México, Correo electrónico: [une@banorte.com](mailto:une@banorte.com), o al Teléfono: **01 800 627 2292** así como en cualquiera de sus sucursales. En el caso de no obtener una respuesta satisfactoria o en el caso de requerir consultar y/o comparar información sobre comisiones podrá acudir a la Comisión Nacional para la Protección y Defensa de los Usuarios de Servicios Financieros [www.condusef.gob.mx](http://www.condusef.gob.mx) con número telefónico de atención en la Ciudad de México (55) 5340 0999 y desde el interior de la República el **01 800 999 3080**.

**Referencia de Abreviaturas**

ABO	Abono	CDM	Comisión	EDO	Estado	OVB	Otro Banco
ATM	Cajero Automático	CONS	Consulta	I.S.R	Impuesto Sobre la Renta	PZO	Plazo
BTE	Banorte	CPA	Compra	I.V.A	Impuesto al Valor Agregado	R.F.C	Registro Federal de Causantes
CAM	Cámara de compensación	CTA	Cuenta	INT	Interés (es)	REV	Reverso
CAP	Capital	DEP	Depósito	INTBC	Interbancaria	S.B.C	Saldo salvo Buen Cobro
CHEQ/CHQ	Cheque	DEV	Devolución	INV	Inversión	VEN	Ventanilla
CLABE	Clave Bancaria Estandarizada	DISP	Disposición/Dispersión	LIQ	Liquidación (Pago)		



Los productos anteriormente descritos se encuentran protegidos por el Instituto para la Protección del Ahorro Bancario (IPAB) hasta por un monto equivalente a 400,000 (CDI) por cliente, por institución. La anterior de conformidad con las disposiciones legales que regulan a dicho Instituto. Visita la página [www.ipab.org.mx](http://www.ipab.org.mx)

Línea Directa para su empresa:

Ciudad de México: (55) 5140 5640 | Monterrey: (81) 8156 9640 | Guadalajara: (33) 3668 9040 | Resto del país: 01 800 - DIRECTA (3475282) | Visita nuestra página: [www.banorte.com](http://www.banorte.com)

Banco Mercantil del Norte S.A. Institución de Banca Múltiple Grupo Financiero Banorte, Av. Revolución 150 - 0000, Colonia Prados del Valle, C.P. 06100, México, D.F. RFC: 3003092099027

**UNIVERSIDAD TECNOLÓGICA DE CIUDAD AUÑA**

Conciliación de la cuenta Bancaria de cheques No. 354424088 Banorte

Periodo del 1 al 30 de Septiembre de 2019

Saldo según nuestros libros al 30-septiembre-2019 \$ 748,948.00

Mas:  
Importe de cheques expedidos no cobrados hasta el 30-septiembre-2019 \$ -

Menos:  
cargos del Banco no correspondidos por nosotros \$ -


Menos:  
Cargos nuestros no correspondidos por el Banco \$ -

Mas:  
Abonos del Banco no correspondidos por nosotros \$ -

Saldo según Estado de Cuenta del Banco al 30-septiembre-2019 \$ 748,948.00

Autoriza:

C.P. Alfonso Luis Manchaca  
Contador



RECURSOS PROPIOS  
 UNIVERSIDAD TECNOLÓGICA DE CIUDAD ACUÑA  
 CALLE CAMINO A LA UNIVERSIDAD 2175  
 JABALI ZORRA  
 ACUÑA COAH. C.P. 26309  
 SUCURSAL: 1355 ACUÑA  
 TPO. DE ENVÍO: CORREO



NO. DE CLIENTE: 51434094  
 RFC: UTC170701J2A

DATOS DE SUCURSAL:  
 PLAZA: 9868 PLAZA ACUÑA  
 DIRECCIÓN: LÓPEZ MATEOS X P. SUÁREZ Y AQUILES 1152 BENITO JUÁREZ  
 TELÉFONO: 7725658

**INFORMACIÓN DEL PERÍODO**

Periodo Del 01/Septiembre/2019 al 30/Septiembre/2019  
 Fecha de corte 30/Septiembre/2019  
 Moneda PESOS

RESUMEN INTEGRAL				
Producto	No. de Cuenta	CLABE	Saldo anterior	Saldo al corte
ENLACE GLOBAL PM S/INTERESES	0354424068	072 062 00354424068 7		
INVERSION ENLACE NEGOCIOS	0364117435	072 062 00364117435 5	\$707,899.03	\$748,949.03
<b>TOTAL</b>			\$707,899.03	\$748,949.03

**DETALLE ENLACE GLOBAL PM S/INT. INVERSION ENLACE NEGOCIOS**
**Resumen del periodo**

Saldo inicial del periodo	\$ 707,899.03	\$0.00
+ Total de depósitos	\$ 44,250.00	\$0.00
- Total de retiros	\$ 3,200.00	\$0.00
+ Intereses Netos Ganados	\$ 0.00	\$0.00
- Total de comisiones Cobradas / Pagadas	\$ 0.00	\$0.00
- MA sobre comisiones (16%)	\$ 0.00	\$0.00
- Intereses Cobrados / Pagados	\$ 0.00	\$0.00
Saldo actual	\$ 748,949.03	\$0.00
Saldo disponible al día*	\$ 748,949.03	\$0.00

**Saldo Promedio**

Saldo promedio mínimo	\$ 0.00	\$0.00
En el Periodo 01 Sep al 30 Sep:	\$ 739,532.36	\$0.00
Días que comprende el periodo	30	30

**Intereses Brutos Ganados**

Tasa Bruta Anual	<b>0.00%</b>	<b>0.00%</b>
Interés Tasa Bruta Anual	\$ 0.00	\$0.00
Retención de ISR	\$ 0.00	\$0.00
<b>INTERESES NETOS GANADOS</b>	\$ 0.00	\$0.00

**Saldo no disponible al día**

Depósitos de Cheques S.B.C.	\$0.00
Ret. Garantía Líquida	\$0.00
Comisiones pendientes de aplicar	\$0.00
Compras no aplicadas	\$0.00
<b>TOTAL</b>	\$0.00

**Resumen de comisiones**

Cheques girados	0
Cheques girados sin comisión	0
Cheques girados con comisión	0
Importe de la comisión	\$ 0.00
Por cheques devueltos	\$ 0.00
Otras comisiones	\$ 0.00

ENLACE GLOBAL PM S/INTERESES  
 (Saldo inicial de \$707,899.03)



DEPOSITOS	\$44,250.00
RETIROS	\$3,200.00
COMISIONES	\$0.00
OTROS CARGOS	\$0.00
<b>SALDO FINAL</b>	<b>\$748,949.03</b>

Línea Directa para la empresa:

Ciudad de México: (55) 5140 5640 | Monterrey: (81) 8155 8640 | Guadalajara: (33) 3669 0048 | Resto del país: 01 800 - DIRECTA (3473282) | Visita nuestra página: [www.bandorte.com](http://www.bandorte.com)

Banco Nacional del Norte S.A. Inscritión de Banca Múltiple Grupo Financiero Banorte, Av. Remedios No. 9000, Colonia Primavera C.P. 44150, Monterrey Nuevo León, MFC 08M01010417

DETALLE DE MOVIMIENTOS (PESOS) ▼				
Enlace Global PM S/Intereses				
FECHA	DESCRIPCIÓN / ESTABLECIMIENTO	MONTO DEL DEPOSITO	MONTO DEL RETIRO	SALDO
31-AGO-19	SALDO ANTERIOR			707,899.01
02-SEP-19	DEPOSITIVO	1,100.00		708,999.03
02-SEP-19	DEPOSITIVO	1,100.00		710,099.03
02-SEP-19	DEPOSITIVO	1,100.00		711,199.03
02-SEP-19	DEPOSITIVO	1,100.00		712,299.03
04-SEP-19	DEPOSITIVO	1,100.00		713,399.03
04-SEP-19	DEPOSITIVO	1,100.00		714,499.03
04-SEP-19	Deposito en efectivo en cajero Banorte. Le depositaste \$1,100.00 MXN a la tarjeta **1111 de UNIVERSIDAD TECNOLÓGICA DE CIUDAD ACUA en el cajero de SUC ACUA IV, BLVD ADOLFO LOPEZ MATEOS 8, ACUA a las 14:33 hrs. - N10824	1,100.00		715,599.03
04-SEP-19	Deposito en efectivo en cajero Banorte. Le depositaste \$1,100.00 MXN a la tarjeta **1111 de UNIVERSIDAD TECNOLÓGICA DE CIUDAD ACUA en el cajero de SUC ACUA IV, BLVD ADOLFO LOPEZ MATEOS 8, ACUA a las 16:39 hrs. - N10824	1,100.00		716,699.03
04-SEP-19	Deposito en efectivo en cajero Banorte. Le depositaste \$1,100.00 MXN a la tarjeta **1111 de UNIVERSIDAD TECNOLÓGICA DE CIUDAD ACUA en el cajero de SUC ACUA IV, BLVD ADOLFO LOPEZ MATEOS 8, ACUA a las 16:41 hrs. - N10824	1,100.00		717,799.03
05-SEP-19	DEPOSITIVO	550.00		718,349.03
05-SEP-19	DEPOSITIVO	1,100.00		719,449.03
05-SEP-19	DEPOSITIVO	1,100.00		720,549.03
05-SEP-19	DEPOSITIVO	1,100.00		721,649.03
05-SEP-19	Deposito en efectivo en cajero Banorte. Le depositaste \$1,100.00 MXN a la tarjeta **1111 de UNIVERSIDAD TECNOLÓGICA DE CIUDAD ACUA en el cajero de SUC ACUA IV, BLVD ADOLFO LOPEZ MATEOS 8, ACUA a las 18:17 hrs. - N10824	1,100.00		722,749.03
06-SEP-19	DEPOSITIVO	1,100.00		723,849.03
06-SEP-19	DEPOSITIVO	1,100.00		724,949.03
06-SEP-19	DEPOSITIVO	1,100.00		726,049.03
06-SEP-19	DEPOSITIVO	1,100.00		727,149.03
06-SEP-19	DEPOSITIVO	1,100.00		728,249.03
06-SEP-19	DEPOSITIVO	1,100.00		729,349.03
07-SEP-19	DEPOSITO DE CUENTA DE TERCEROS DEPOSITO EFECTIVO FARM GUADALAJARA 01306 REFERENCIA 00065828128	1,100.00		730,449.03
09-SEP-19	DEPOSITIVO	1,100.00		731,549.03
09-SEP-19	DEPOSITIVO	1,100.00		732,649.03
09-SEP-19	DEPOSITIVO	1,100.00		733,749.03
09-SEP-19	DEPOSITIVO	1,100.00		734,849.03
10-SEP-19	DEPOSITIVO	1,100.00		735,949.03
10-SEP-19	DEPOSITIVO	1,100.00		737,049.03
11-SEP-19	DEPOSITIVO	1,100.00		738,149.03
12-SEP-19	DEPOSITIVO	1,100.00		739,249.03
12-SEP-19	DEPOSITIVO	1,100.00		740,349.03
13-SEP-19	DEPOSITIVO	1,100.00		741,449.03
13-SEP-19	TRASPAGO A CUENTA DE TERCEROS 0000109919 IVA 00000000.00, A LA CUENTA: 8814703593 PAGO DE FACTURAS AL R.F.C. GUSAG70311879	8,500.00	3,200.00	746,749.03
13-SEP-19	DEPOSITIVO	1,100.00		747,849.03
23-SEP-19	DEPOSITIVO	1,100.00		748,949.03

**INVERSION ENLACE NEGOCIOS**

FECHA	DESCRIPCIÓN / ESTABLECIMIENTO	MONTO DEL DEPOSITO	MONTO DEL RETIRO	SALDO
31-AGO-19	SALDO ANTERIOR			0.00
	SIN MOVIMIENTOS			0.00

**OTROS ▼**
**Informe de Depósitos en efectivo (IDE) mayores a \$15,000 pesos**

Mes:	SEPTIEMBRE de 2019
Excedentes de depósitos	\$ 29,250.00
Tipo de Cambio	\$ 19.6363
Resumen por cliente del ejercicio 2019	
Monto de excedente de depósitos	\$ 399,040.00

Línea Directa para su empresa:

Ciudad de México: (55) 5140 5648 | Monterrey: (81) 8156 9640 | Guadalajara: (33) 3669 9040 | Resto del país: 01 800 - DIRECIA (3473282) | Visita nuestro página: www.banorte.com

Banca Mexicana del Norte S.A. Institución de Banca Múltiple Grupo Financiero Banorte, Av. Revolución No. 3091, Colonia Primavera C.P. 64610, Monterrey, Nuevo León, MEXICO 64610/09077

## OTROS (CONTINUACIÓN) ▼

\*Los depósitos en efectivo presentados en el presente informe son aquellos que exceden la cantidad de \$15,000 (Quince mil pesos 00/100) de forma acumulada en todas las cuentas bajo titularidad del cliente dentro de un mes calendario.

NO. DE CUENTA	Ganancia Anual Total (GAT)			
	GAT NOMINAL <sup>1</sup>	GAT REAL <sup>2</sup>	(+) INTERESES APLICABLES	(-) TOTAL DE COMISIONES
0364117435	0.00 %	-3.62 %	\$9.00	\$0.00

<sup>1</sup> Antes de Impuestos

<sup>2</sup> La GAT REAL es el rendimiento que obtendría después de descontar la inflación estimada

**MENSajes IMPORTANTES**

APRECIABLE CLIENTE, EN BANORTE SUS CHEQUES ESTAN PROTEGIDOS.

EL SERVICIO DE "CHEQUE PROTEGIDO" ESTA ASOCIADO A SU CUENTA SIN COSTO. ESTE SERVICIO LE PERMITE PROTEGER SUS CHEQUES A TRAVES DE SU BANCA ELECTRONICA POR FOLIO E IMPORTE Y NO PODRAN SER COBRADOS POR UNA CANTIDAD DISTINTA A LA QUE HAYA AUTORIZADO. ES IMPORTANTE SEÑALAR QUE ESTA MEDIDA DE SEGURIDAD SERA OBLIGATORIA PARA TODAS LAS INSTITUCIONES FINANCIERAS. SI AUN NO CUENTA CON BANCA ELECTRONICA, LO INVITAMOS A CONTRATARLA EN CUALQUIERA DE NUESTRAS SUCURSALES. AGRADECEMOS SU PREFERENCIA Y LE REITERAMOS QUE NUESTRO MAYOR COMPROMISO ES GENERARLE CONFIANZA Y FORTALEZA FINANCIERA A TRAVES DE UN SERVICIO DE CALIDAD.

Advertencia: Incumplir sus obligaciones le puede generar comisiones.

El presente estado de cuenta no es un comprobante fiscal.

La fecha de corte coincide con la fecha de terminación del periodo que se señala en el presente estado de cuenta. Las operaciones efectuadas durante los días no laborales o después de la hora de corte de fin de día serán consideradas en nuestra contabilidad como realizadas en el siguiente día hábil bancario. Usted dispone de 90 días después de la fecha de corte para objetar la información contenida en su estado de cuenta, de no hacerlo se asumirá su conformidad al respecto.

Cuando no reciba su estado de cuenta durante los 20 días siguientes de la fecha de corte, y no haya dado instrucciones para que no se le envíe, favor de solicitarlo en su sucursal.

En el caso de avisos de modificaciones al contrato de adhesión, recuerde que, si así lo decide, tiene derecho a solicitar la cancelación de su cuenta dentro de los 30 días naturales posteriores a la notificación recibida, sin responsabilidad alguna a su cargo cubriendo, en su caso, los adeudos que se hayan generado a la fecha.

**Aviso de privacidad**

Ponemos a su disposición el Aviso de Privacidad en [www.banorte.com](http://www.banorte.com) en el entendido de que su información será tratada con sujeción a los fines establecidos en el referido Aviso de Privacidad.

**Consultas, Redamaciones y Aclaraciones**

Banco Mercantil del Norte S.A. Institución de Banca Múltiple, Grupo Financiero Banorte recibe las consultas, reclamaciones o aclaraciones, a través de su Unidad Especializada de Atención a Usuarios (UAE), ubicada en Av. Paseo de la Reforma 195 Piso 1, Colonia Cuauhtémoc, C.P. 06500, Delegación Cuauhtémoc, Ciudad de México. Correo electrónico: [uae@banorte.com](mailto:uae@banorte.com), o al Teléfono: 01 800 627 2292 así como en cualquiera de sus sucursales. En el caso de no obtener una respuesta satisfactoria o en el caso de requerir consultar y/o comparar información sobre comisiones podrá acudir a la Comisión Nacional para la Protección y Defensa de los Usuarios de Servicios Financieros [www.condusef.gob.mx](http://www.condusef.gob.mx) con número telefónico de atención en la Ciudad de México (55) 5340 0999 y desde el interior de la República el 01 800 999 8080.

**Referencia de Abreviaturas**

ABO	Abono	COM	Comisión	EDO	Estado	OVB	Otro Banco
ATM	Cajero Automático	CONS	Consulta	I.S.R	Impuesto Sobre la Renta	PZO	Plazo
BTE	Banorte	CPA	Compra	I.V.A	Impuesto al Valor Agregado	R.F.C	Registro Federal de Causantes
CAM	Cámara de compensación	CTA	Cuenta	INT	Interés (es)	REV	Reverso
CAP	Capital	DEP	Depósito	INTBC	Interbancaria	S.B.C	Saldo salvo Buen Cobro
CHEQ/CHEQ	Cheque	DEV	Devolución	INV	Inversión	VEN	Ventanilla
CLABE	Clave Bancaria Estandarizada	DISP	Disposición/Dispersión	LIQ	Liquidación (Pago)		

Línea Directa para su empresa:

Ciudad de México: (55) 5140 5640 | Monterrey: (81) 4156 9640 | Guadalajara: (33) 3669 9040 | Resto del país: 01 800 - DIRECTA (3473282) | Visita nuestra página: [www.banorte.com](http://www.banorte.com)

Banco Mercantil del Norte S.A. Institución de Banca Múltiple Grupo Financiero Banorte, S. de CV. Rueda Luján 36, 3006, Colonia Reforma C.P. 64003, Monterrey, Nuevo León. RFC: BMO18109127



Los productos anteriormente descritos se encuentran protegidos por el Instituto para la Protección del Ahorro Bancario (IPAB) hasta por un monto equivalente a 400,000 UDI por cliente, por institución. Lo anterior de conformidad con las disposiciones legales que regulan a dicho Instituto. Visite la página [www.ipab.org.mx](http://www.ipab.org.mx)

**Línea Directa para su empresa:**

Ciudad de México: (55) 5140 5648 | Monterrey: (81) 8158 9640 | Guadalajara: (33) 3669 9948 | Resto del país: 01 800 - DIRECTA (3473282) | Visite nuestra página: [www.banorte.com](http://www.banorte.com)

Banco Mercantil del Norte S.A. Institución de Banca Múltiple Grupo Financiero Banorte. Av. Revolución No. 3000, Colón de Juárez C.P. 644810, Monterrey Nuevo León, RFC: 51039363947



**UNIVERSIDAD TECNOLÓGICA DE CIUDAD AÑÃA**

Conciliación de la cuenta Bancaria de cheques No. 0490061129 Banorte

Periodo del 1 al 30 de Septiembre 2019

Saldo según nuestros libros al 30-Sep-2019 \$ 372,316.01

Mas:  
Importe de cheques expedidos no cobrados hasta el 30-Sep-2019 \$ -

Menos:  
Cargos del Banco no correspondidos por nosotros \$ -

Menos:  
Cargos nuestros no correspondidos por el Banco \$ -

Mas:  
Abonos del Banco no correspondidos por nosotros \$ -

Saldo según Estado de Cuenta del Banco al 30 Sep 2019 \$ 372,316.01

Autorizo:

C.P. Alfonso Iván Michaca  
Contador



ADMINISTRACION DE RECURSOS ESTATALES  
 UNIVERSIDAD TECNOLOGICA DE CIUDAD ACUÑA  
 CALLE CAMINO A LA UNIVERSIDAD 2175  
 JABALI ZORRA  
 ACUÑA COAH. C.P. 263109  
 SUCURSAL: 1355 ACUÑA  
 TIPO DE ENVÍO: CORREO



NO. DE CLIENTE: 51434094  
 RFC: UTC17070112A

DATOS DE SUCURSAL:  
 PLAZA: 9868 PLAZA ACUÑA  
 DIRECCION: LOPEZ MATEOS X P. SUAREZ Y AQUILES 1152 BENITO JUAREZ  
 TELEFONO: 7725658

**INFORMACIÓN DEL PERIODO**

Periodo Del 01/Septiembre/2019 al 30/Septiembre/2019  
 Fecha de corte 30/Septiembre/2019  
 Moneda PESOS

RESUMEN INTEGRAL				
Producto	No. de Cuenta	CLABE	Saldo anterior	Saldo al corte
ENLACE NEGOCIOS BASICA	0490061129	072 062 00490061129 9	\$441,234.71	\$372,316.01
INVERSION ENLACE NEGOCIOS	0361050522	072 062 00361050522 7	\$0.00	\$0.00
<b>TOTAL</b>			<b>\$441,234.71</b>	<b>\$372,316.01</b>

**DETALLE ENLACE NEGOCIOS BASICA ▾ INVERSION ENLACE NEGOCIOS ▾**

Resumen del periodo		
Saldo inicial del periodo	\$ 441,234.71	\$0.00
+ Total de depósitos	\$ 316,666.66	\$0.00
- Total de retiros	\$ 385,585.36	\$0.00
+ Intereses Netos Ganados	\$ 0.00	\$0.00
- Total de comisiones Cobradas / Pagadas	\$ 0.00	\$0.00
- IVA sobre comisiones (16%)	\$ 0.00	\$0.00
- Intereses Cobrados / Pagados	\$ 0.00	\$0.00
Saldo actual	\$ 372,316.01	\$0.00
Saldo disponible al día*	\$ 372,316.01	\$0.00

Saldo promedio		
Saldo promedio mínima	\$ 0.00	\$0.00
En el Periodo 01 Sep al 30 Sep:	\$ 485,506.52	\$0.00
Días que comprende el periodo	30	30

Tasas y Comisiones		
Tasa Bruta Anual	<b>0.00%</b>	<b>0.00%</b>
Interés Tasa Bruta Anual	\$ 0.00	\$0.00
Retención de ISR	\$ 0.00	\$0.00
<b>INTERESES NETOS GANADOS</b>	\$ 0.00	\$0.00

Saldo y Compromiso Final	
Depósitos de Cheques S.B.C.	\$0.00
Ret. Garantía Líquida	\$0.00
Comisiones pendientes de aplicar	\$0.00
Compras no aplicadas	\$0.00
<b>TOTAL</b>	<b>\$0.00</b>

Resumen de comisiones	
Cheques girados	0
Cheques girados sin comisión	0
Cheques girados con comisión	0
Importe de la comisión	\$ 0.00
Por cheques devueltos	\$ 0.00
Otras comisiones	\$ 0.00



DEPOSITOS	\$316,666.66
RETIROS	\$385,585.36
COMISIONES	\$0.00
OTROS CARGOS	\$0.00
<b>SALDO FINAL</b>	<b>\$372,316.01</b>

Línea Directa para su empresa:

Ciudad de México: (55) 5148 5640 | Monterrey: (81) 8154 8640 | Guadalajara: (33) 3669 9048 | Resto del país: 01 800 - DIRECTA (3473282) | Visita nuestra página: [www.banorte.com](http://www.banorte.com)

Banco Mexicano del Norte S.A. Institución de Banca Múltiple Grupo Financiero Banorte, S. de CV. Avenida 16 de Septiembre No. 1000, Col. Centro, Monterrey, Coahuila de Zaragoza, C.P. 64000, Monterrey, Nuevo León. RFC: BMO900209327

**DETALLE DE MOVIMIENTOS (PESOS) v**
**Informe Negocios Basica**

FECHA	DESCRIPCIÓN / ESTABLECIMIENTO	MONTO DEL DEPOSITO	MONTO DEL RETIRO	SALDO
31-AGO-19	SALDO ANTERIOR			441,234.71
12-SEP-19	DEPOSITO DE CUENTA DE TERCEROS 0000066610 DE LA CUENTA 0829105089 PAGO DE C/P 0066610	158,333.33		599,568.04
25-SEP-19	TRASPASO A CUENTA PROPIA 0000250919 IVA 00000000.00, A LA CUENTA 1053149858 Previsión Aguinaldo Ago-Sep AL R.F.C. UIC17070120A		85,585.36	513,982.68
25-SEP-19	TRASPASO A CUENTA PROPIA 0000250919 IVA 00000000.00, A LA CUENTA 0366865413 Estatal a Estatal 2 AL R.F.C. UIC17070120A		380,000.00	213,982.68
27-SEP-19	DEPOSITO DE CUENTA DE TERCEROS 0000069605 DE LA CUENTA 0829105089 PAGO DE C/P 0069605	158,333.33		372,316.01

**INFORMACION ENLACE NEGOCIOS**

FECHA	DESCRIPCIÓN / ESTABLECIMIENTO	MONTO DEL DEPOSITO	MONTO DEL RETIRO	SALDO
31-AGO-19	SALDO ANTERIOR			0.00
	SIN MOVIMIENTOS			0.00

**OTROS y**
**Informe de Depósitos en efectivo (DDE) mayores a \$15,000 pesos**

Mes:	SEPTIEMBRE de 2019
Excedentes de depósitos	\$ 29,250.00
Tipo de Cambio	\$ 19.6363
Resumen por cliente del ejercicio 2019	
Monto de excedente de depósitos	\$ 399,040.00

\*Los depósitos en efectivo presentados en el presente informe son aquellos que exceden la cantidad de \$15,000 (Quince mil pesos 00/100) de forma acumulada en todas las cuentas bajo titularidad del cliente dentro de un mes calendario.

**Comparación Anual Total (GAT)**

NO. DE CUENTA	GAT NOMINAL <sup>1</sup>	GAT REAL <sup>2</sup>	(+) INTERESES APLICABLES	(-) TOTAL DE COMISIONES
0361050522	0.00 %	-3.62 %	\$0.00	\$0.00

<sup>1</sup> Antes de Impuestos

<sup>2</sup> La GAT REAL es el rendimiento que obtendría después de descontar la inflación estimada

**MENSAJES IMPORTANTES**

APRECIABLE CLIENTE, EN BANORTE SUS CHEQUES ESTAN PROTEGIDOS.

EL SERVICIO DE "CHEQUE PROTEGIDO" ESTA ASOCIADO A SU CUENTA SIN COSTO. ESTE SERVICIO LE PERMITE PROTEGER SUS CHEQUES A TRAVES DE SU BANCA ELECTRONICA POR FOLIO E IMPORTE Y NO PODRAN SER COBRADOS POR UNA CANTIDAD DISTINTA A LA QUE HAYA AUTORIZADO. ES IMPORTANTE SEÑALAR QUE ESTA MEDIDA DE SEGURIDAD SERA OBLIGATORIA PARA TODAS LAS INSTITUCIONES FINANCIERAS. SI AUN NO CUENTA CON BANCA ELECTRONICA, LO INVITAMOS A CONTRATARLA EN CUALQUIERA DE NUESTRAS SUCURSALES. AGRADECEMOS SU PREFERENCIA Y LE REITERAMOS QUE NUESTRO MAYOR COMPROMISO ES GENERARLE CONFIANZA Y FORTALEZA FINANCIERA A TRAVES DE UN SERVICIO DE CALIDAD.

Advertencia: Incumplir sus obligaciones le puede generar comisiones.

El presente estado de cuenta no es un comprobante fiscal.

La fecha de corte coincide con la fecha de terminación del periodo que se señala en el presente estado de cuenta. Las operaciones efectuadas durante los días no laborales o después de la hora de corte de fin de día serán consideradas en nuestra contabilidad como realizadas en el siguiente día hábil bancario. Usted dispone de 90 días después de la fecha de corte para objetar la información contenida en su estado de cuenta, de no hacerlo se asumirá su conformidad al respecto.

Cuando no reciba su estado de cuenta durante los 20 días siguientes de la fecha de corte, y no haya dado instrucciones para que no se le envíe, favor de solicitarlo en su sucursal.

En el caso de avisos de modificaciones al contrato de adhesión, recuerde que, si así lo decide, tiene derecho a solicitar la cancelación de su cuenta dentro de los 30 días naturales posteriores a la notificación recibida, sin responsabilidad alguna a su cargo cubriendo, en su caso, los adeudos que se hayan generado a la fecha.

Línea Directa para su empresa:

Ciudad de México: (55) 5140 5640 | Monterrey: (81) 8156 9640 | Guadalajara: (33) 3649 9646 | Resto del país: 01 800 - DIRECTA (3473382) | Visite nuestra página: [www.banorte.com](http://www.banorte.com)

Banco Banorte del Norte S.A. Institución de Banca Múltiple Grupo Financiero Banorte, S.A. Remisión Tel. 9150 | Calles de Primavera C.D. 48330, Monterrey, Nuevo León, R.F.C. 021610302000017

**Aviso de privacidad**

Ponemos a su disposición el Aviso de Privacidad en [www.banorte.com](http://www.banorte.com) en el entendido de que su información será tratada con sujeción a los fines establecidos en el referido Aviso de Privacidad.

**Consultas, Reclamaciones y Aclaraciones**

Banco Mercantil del Norte S.A. Institución de Banca Múltiple, Grupo Financiero Banorte recibe las consultas, reclamaciones o aclaraciones, a través de su Unidad Especializada de Atención a Usuarios (UNE), ubicada en Av. Paseo de la Reforma 195 Piso 1, Colonia Cuauhtémoc, C.P. 06500, Delegación Cuauhtémoc, Ciudad de México, Correo electrónico: [une@banorte.com](mailto:une@banorte.com), o al Teléfono: 01 800 627 2292 así como en cualquiera de sus sucursales. En el caso de no obtener una respuesta satisfactoria o en el caso de requerir consultar y/o comparar información sobre comisiones podrá acudir a la Comisión Nacional para la Protección y Defensa de los Usuarios de Servicios Financieros [www.condusef.gob.mx](http://www.condusef.gob.mx) con número telefónico de atención en la Ciudad de México (55) 5340 0999 y desde el interior de la República el 01 800 999 8080.

**Referencia de Abreviaturas**

ABO	Abono	COM	Comisión	EDO	Estado	OVB	Otro Banco
ATM	Cajero Automático	CONS	Consulta	ISR	Impuesto Sobre la Renta	PZO	Plazo
BTE	Banorte	CPA	Compra	LVA	Impuesto al Valor Agregado	R.F.C	Registro Federal de Causantes
CAM	Cámara de compensación	CTA	Cuenta	INT	Interés (es)	REV	Reverso
CAP	Capital	DEP	Depósito	INTBC	Interbancaria	S.B.C	Saldo salvo Buen Cobro
CHEQ/CHQ	Cheque	DEV	Devolución	INV	Inversión	VEN	Ventanilla
CLABE	Clave Bancaria Estandarizada	DISP	Disposición/Dispersión	LIQ	Liquidación (Pago)		



Los productos anteriormente descritos se encuentran protegidos por el Instituto para la Protección del Ahorro Bancario (IPAB) hasta por un monto equivalente a 400,000 UDI por cliente, por institución. La asesoría de conformidad con las disposiciones legales que regulan a dicho Instituto. Visite la página [www.ipab.org.mx](http://www.ipab.org.mx)

**Línea Directa para su empresa:**

Ciudad de México: (55) 5140 5640 | Monterrey: (81) 8156 9640 | Guadalajara: (33) 3669 9040 | Resto del país: 01 800 - DIRECTA (3475282) | Visite nuestra página: [www.banorte.com](http://www.banorte.com)

Banco Mercantil del Norte S.A. Institución de Banca Múltiple Grupo Financiero Banorte. Av. Paseo de la Reforma 195, 1625, Colonia Cuauhtémoc, C.P. 06500, Delegación Cuauhtémoc, Ciudad de México, C.F. 01000010709527

**UNIVERSIDAD TECNOLÓGICA DE CIUDAD AÑÑA**

Conciliación de la cuenta Bancaria de cheques No. 0920082388 Banorte

Periodo del 1 al 30 de Septiembre 2019

Saldo según nuestros libros al 30-Sep-2019 \$ 282,835.42

Mas:  
Importe de cheques expedidos no cobrados hasta el 30-Sep-2019 \$ -


Menos:  
cargos del Banco no correspondidos por nosotros \$ -

Menos:  
Cargos nuestros no correspondidos por el Banco \$ -

Mas:  
Abonos del Banco no correspondidos por nosotros \$ -

Saldo según Estado de Cuenta del Banco al 30-Sep-2019 \$ 282,835.42

Autorizo:  
C.P. Alfonso Vela Merchaca  
Director



RECURSOS FEDERALES  
 UNIVERSIDAD TECNOLÓGICA DE CIUDAD ACUÑA  
 CALLE CAMINO A LA UNIVERSIDAD 2175  
 JABALI ZORRA  
 ACUÑA COAH. C.P. 26309  
 SUCURSAL: 1355 ACUÑA  
 TIPO DE ENVÍO: CORREO



NO. DE CLIENTE: 51434094  
 RFC: UTYC17079112A

DATOS DE SUCURSAL:  
 PLAZA: 9668 PLAZA ACUÑA  
 DIRECCIÓN: LÓPEZ MATEOS X P. SUÁREZ Y AQUILES 1152 BENITO JUÁREZ  
 TELÉFONO: 7725658

**INFORMACIÓN DEL PERÍODO**

Periodo Del 01/Septiembre/2019 al 30/Septiembre/2019  
 Fecha de corte 30/Septiembre/2019  
 Moneda PESOS

RESUMEN INTEGRAL				
Producto	No. de Cuenta	CLABE	Saldo anterior	Saldo al corte
ENLACE NEGOCIOS BASICA	0320082388	072 062 00120082388 5	\$490,023.39	\$282,835.42
INVERSION ENLACE NEGOCIOS	0361042125	072 062 00161042125 9	\$0.00	\$0.00
<b>TOTAL</b>			<b>\$490,023.39</b>	<b>\$282,835.42</b>

DETALLE	ENLACE NEGOCIOS BASICA	INVERSION ENLACE NEGOCIOS
<b>Resumen del periodo</b>		
Saldo inicial del periodo	\$ 490,023.39	\$ 0.00
+ Total de depósitos	\$ 436,669.00	\$ 0.00
- Total de retiros	\$ 643,856.97	\$ 0.00
+ Intereses Netos Ganados	\$ 0.00	\$ 0.00
- Total de comisiones Cobradas / Pagadas	\$ 0.00	\$ 0.00
- IVA sobre comisiones (16%)	\$ 0.00	\$ 0.00
- Intereses Cobrados / Pagados	\$ 0.00	\$ 0.00
Saldo actual	\$ 282,835.42	\$ 0.00
Saldo disponible al día*	\$ 282,835.42	\$ 0.00

Saldo y promedio		
Saldo promedio mínimo	\$ 0.00	\$ 0.00
En el Periodo 01 Sep al 30 Sep:	\$ 364,290.36	\$ 0.00
Días que comprende el periodo	30	30

Tasa y comisión		
Tasa Bruta Anual	<b>0.00%</b>	<b>0.00%</b>
Interés Tasa Bruta Anual	\$ 0.00	\$ 0.00
Retención de ISR	\$ 0.00	\$ 0.00
<b>INTERESES NETOS GANADOS</b>	<b>\$ 0.00</b>	<b>\$ 0.00</b>

Cuentas disponibles	
Depósitos de Cheques S.B.C.	\$ 0.00
Ret. Garantía Líquida	\$ 0.00
Comisiones pendientes de aplicar	\$ 0.00
Compras no aplicadas	\$ 0.00
<b>TOTAL</b>	<b>\$ 0.00</b>

Resumen de comisiones	
Cheques girados	0
Cheques girados sin comisión	0
Cheques girados con comisión	0
Importe de la comisión	\$ 0.00
Por cheques devueltos	\$ 0.00
Otras comisiones	\$ 0.00

ENLACE NEGOCIOS BASICA  
 (Saldo inicial de \$490,023.39)



DEPÓSITOS	\$436,669.00
RETIROS	\$643,856.97
COMISIONES	\$0.00
OTROS CARGOS	\$0.00
<b>SALDO FINAL</b>	<b>\$282,835.42</b>

Línea Directa para su empresa:

Ciudad de México: (55) 5140 9640 | Monterrey: (81) 8154 9640 | Guadalajara: (33) 3669 9640 | Resto del país: 01 800 - DIRECTA (3475282) | Visita nuestra página: [www.banorte.com](http://www.banorte.com)

Banco Mercantil del Norte S.A. Institución de Banca Múltiple Grupo Financiero Banorte, A.C. Revolución No. 2006, Colonia Primavera C. P. 44140, Monterrey, Nuevo León. RFC: 0570307090127

**DETALLE DE MOVIMIENTOS (PESOS) ▼**  
 Enlace Negocios Basica

FECHA	DESCRIPCIÓN / ESTABLECIMIENTO	MONTO DEL DEPOSITO	MONTO DEL RETIRO	SALDO
31-AGO-19	SALDO ANTERIOR			490,023.39
04-SEP-19	RETRO DEP. ELECTRONICO DE LA EMISORA - 18534			189,466.71
06-SEP-19	CARGO POR PAGO CONCENTRACION BEM COMISION FEDERA 000000000013591965013191909120000417095 AL RFC CS5160310CF7 RAS 88-469249023530088124 FAC 088924		41,709.00	147,757.71
06-SEP-19	CARGO POR PAGO CONCENTRACION BEM TELEFONOS DE ME 07777290602 AL RFC TMEB40315K76 RAS 894692490254580011710 FAC 001310		1,820.00	145,937.71
11-SEP-19	DEPOSITO DE CUENTA DE TERCEROS 0000066662 DE LA CUENTA 1046319457 PAGO DE C/P 006662	416,669.00		562,606.71
13-SEP-19	PAGO REFERENCIADO 579336425619 Impuesto Deposito Referenciado		42,059.00	520,547.71
18-SEP-19	RETRO DEP. ELECTRONICO DE LA EMISORA - 18534		190,611.79	329,935.92
30-SEP-19	RETRO DEP. ELECTRONICO DE LA EMISORA - 18534		55,197.82	274,738.10
30-SEP-19	RETRO DEP. ELECTRONICO DE LA EMISORA - 18534		11,902.68	262,835.42

**INVERSION EN ENLACE NEGOCIOS**

FECHA	DESCRIPCIÓN / ESTABLECIMIENTO	MONTO DEL DEPOSITO	MONTO DEL RETIRO	SALDO
31-AGO-19	SALDO ANTERIOR			0.00
	SIN MOVIMIENTOS			

**OTROS ▼**  
 Informe de Depósitos en efectivo (000) mayores a \$15,000 pesos

Mes:	SEPTIEMBRE de 2019
Excedentes de depósitos	\$ 29,250.00
Tipo de Cambio	\$ 19,6363
Resumen por cliente del ejercicio 2019	
Monto de excedente de depósitos	\$ 399,040.00

\*Los depósitos en efectivo presentados en el presente informe son aquellos que exceden la cantidad de \$15,000 (Quince mil pesos 00/100) de forma acumulada en todas las cuentas bajo titularidad del cliente dentro de un mes calendario.

Cuenta Anual Total (SAT)				
NO. DE CUENTA	GAT NOMINAL <sup>1</sup>	GAT REAL <sup>2</sup>	(+) INTERESES APLICABLES	(-) TOTAL DE COMISIONES
0361042125	0.00 %	-3.62 %	\$0.00	\$0.00

<sup>1</sup> Antes de Impuestos

<sup>2</sup> La GAT REAL es el rendimiento que obtendría después de descontar la inflación estimada

**MENSAJES IMPORTANTES**

APRECIABLE CLIENTE, EN BANORTE SUS CHEQUES ESTAN PROTEGIDOS. EL SERVICIO DE "CHEQUE PROTEGIDO" ESTA ASOCIADO A SU CUENTA SIN COSTO. ESTE SERVICIO LE PERMITE PROTEGER SUS CHEQUES A TRAVES DE SU BANCA ELECTRONICA POR FOLIO E IMPORTE Y NO PODRAN SER COBRADOS POR UNA CANTIDAD DISTINTA A LA QUE HAYA AUTORIZADO. ES IMPORTANTE SEÑALAR QUE ESTA MEDIDA DE SEGURIDAD SERA OBLIGATORIA PARA TODAS LAS INSTITUCIONES FINANCIERAS. SI AUN NO CUENTA CON BANCA ELECTRONICA, LO INVITAMOS A CONTRATARLA EN CUALQUIERA DE NUESTRAS SUCURSALES. AGRADECEMOS SU PREFERENCIA Y LE REITERAMOS QUE NUESTRO MAYOR COMPROMISO ES GENERARLE CONFIANZA Y FORTALEZA FINANCIERA A TRAVES DE UN SERVICIO DE CALIDAD.

Advertencia: Incumplir sus obligaciones le puede generar comisiones. El presente estado de cuenta no es un comprobante fiscal.

La fecha de corte coincide con la fecha de terminación del periodo que se señala en el presente estado de cuenta. Las operaciones efectuadas durante los días no laborales o después de la hora de corte de fin de día serán consideradas en nuestra contabilidad como realizadas en el siguiente día hábil bancario. Usted dispone de 90 días después de la fecha de corte para objetar la información contenida en su estado de cuenta, de no hacerlo se asumirá su conformidad al respecto.

Cuando no reciba su estado de cuenta durante los 20 días siguientes de la fecha de corte, y no haya dado instrucciones para que no se le envíe, favor de solicitarlo en su sucursal.

Línea Directa para su empresa:  
 Ciudad de México: (55) 5148 5640 | Monterrey: (81) 8136 9040 | Guadalajara: (33) 3609 9040 | Reto del país: 01 800 - DIRECTA (3473282) | Visita nuestra página: [www.banorte.com](http://www.banorte.com)

En el caso de avisos de modificaciones al contrato de adhesión, recuerde que, si así lo decide, tiene derecho a solicitar la cancelación de su cuenta dentro de los 30 días naturales posteriores a la notificación recibida, sin responsabilidad alguna a su cargo cubriendo, en su caso, los adeudos que se hayan generado a la fecha.

#### Aviso de privacidad


Ponemos a su disposición el Aviso de Privacidad en [www.banorte.com](http://www.banorte.com) en el entendido de que su información será tratada con sujeción a los fines establecidos en el referido Aviso de Privacidad.

#### Consultas, Reclamaciones y Aclaraciones

Banco Mercantil del Norte S.A. Institución de Banca Múltiple, Grupo Financiero Banorte recibe las consultas, reclamaciones o aclaraciones, a través de su Unidad Especializada de Atención a Usuarios (UNE), ubicada en Av. Paseo de la Reforma 195 Piso 1, Colonia Cuauhtémoc, C.P. 06500, Delegación Cuauhtémoc, Ciudad de México, Correo electrónico: [une@banorte.com](mailto:une@banorte.com), o al Teléfono: 01 800 627 2292 así como en cualquiera de sus sucursales. En el caso de no obtener una respuesta satisfactoria o en el caso de requerir consultar y/o comparar información sobre comisiones podrá acudir a la Comisión Nacional para la Protección y Defensa de los Usuarios de Servicios Financieros [www.condusef.gob.mx](http://www.condusef.gob.mx) con número telefónico de atención en la Ciudad de México (55) 5340 0999 y desde el interior de la República el 01 800 999 8080.

#### Referencia de Abreviaturas

ABD	Abono	COM	Comisión	EDO	Estado	O/B	Otro Banco
ATM	Cajero Automático	CONS	Consulta	I.S.R	Impuesto Sobre la Renta	PZO	Plazo
BTE	Banorte	CPA	Compra	I.V.A	Impuesto al Valor Agregado	R.F.C	Registro Federal de Causantes
CAM	Cámara de compensación	CTA	Cuenta	INT	Interés (es)	REV	Reverso
CAP	Capital	DEP	Depósito	INTBC	Interbancaria	S.B.C	Saldo salvo Buen Cobro
CHEQ/CHQ	Cheque	DEV	Devolución	INV	Inversión	VEN	Ventanilla
CLABE	Clave Bancaria Estandarizada	DISP	Disposición/Dispensión	LIQ	Liquidación (Pago)		



Los productos anteriormente descritos se encuentran protegidos por el Instituto para la Protección del Ahorro Bancario (IPAB) hasta por un monto equivalente a 480,000 UDI por cliente, por Institución. Lo anterior de conformidad con las disposiciones legales que regulan a dicho Instituto. Visite la página [www.ipab.org.mx](http://www.ipab.org.mx)

#### Línea Directa para su empresa:

Ciudad de México: (55) 5140 5640 | Monterrey: (81) 8156 9648 | Guadalajara: (33) 3669 9648 | Resto del país: 01 800 - DIRECTA (0473282) | Visite nuestra página: [www.banorte.com](http://www.banorte.com)

Banco Mercantil del Norte S.A. Institución de Banca Múltiple Grupo Financiero Banorte, Av. Revolución No. 3000, Colonia Primavera, C.P. 64210, Monterrey, Nuevo León, RFC: B8864 30299327

**UNIVERSIDAD TECNOLÓGICA DE CIUDAD AÚÑA**

Conciliación de la cuenta Bancaria de cheques No. 0366865413 Banorte

Período del 1 al 30 de Septiembre 2019

Saldo según nuestros libros al 30-Sep-2019 \$ 425,280.75

Mas:  
Importe de cheques expedidos no cobrados hasta el 30-Sep-2019 \$ -

Menos:  
Cargos del Banco no correspondidos por nosotros \$ -

Menos:  
Cargos nuestros no correspondidos por el Banco \$ -

Mas:  
Abonos del Banco no correspondidos por nosotros \$ -

Saldo según Estado de Cuenta del Banco al 30-Sep-2019 \$

425,280.75

Autorizada

CP Álvaro Méndez Menchaca  
Coordinador





RECURSOS ESTATALES 2  
 UNIVERSIDAD TECNOLÓGICA DE CIUDAD ACUÑA  
 CALLE CAMINO A LA UNIVERSIDAD 2175  
 JABALI ZORRA  
 ACUÑA COAH. C.P. 26309  
 SUCURSAL: 1355 ACUÑA  
 TIPO DE ENVÍO: CORREO



NO. DE CLIENTE: 51434094  
 RFC: U7C1707012A

DATOS DE SUCURSAL:  
 PLAZA: 9868 PLAZA ACUÑA  
 DIRECCIÓN: LOPEZ MATEOS X P. SUAREZ Y ACUILLES 1152 BENITO JUAREZ  
 TELEFONO: 7725658

**INFORMACIÓN DEL PERIODO**

Periodo Del 01/Septiembre/2019 al 30/Septiembre/2019  
 Fecha de corte 30/Septiembre/2019  
 Moneda PESOS

RESUMEN INTEGRAL				
Producto	No. de Cuenta	CLABE	Saldo anterior	Saldo al corte
ENLACE NEGOCIOS BASICA	0366865413	072 962 00366865413 3	\$523,713.45	\$425,240.75
INVERSION ENLACE NEGOCIOS	1001362745	072 962 01001362745 9	\$0.00	\$0.00
<b>TOTAL</b>			<b>\$523,713.45</b>	<b>\$425,240.75</b>

**DETALLE ENLACE NEGOCIOS BASICA ▾ INVERSION ENLACE NEGOCIOS ▾**

Resumen del periodo		
Saldo inicial del periodo	\$ 523,713.45	\$0.00
+ Total de depósitos	\$ 300,000.00	\$0.00
- Total de retiros	\$ 398,374.10	\$0.00
+ Intereses Netos Ganados	\$ 0.00	\$0.00
- Total de comisiones Cobradas / Pagadas	\$ 85.00	\$0.00
- IVA sobre comisiones (16%)	\$ 13.60	\$0.00
- Intereses Cobrados / Pagados	\$ 0.00	\$0.00
Saldo actual	\$ 425,240.75	\$0.00
Saldo disponible al día*	\$ 425,240.75	\$0.00

Saldo promedio mínima	\$ 0.00	\$0.00
En el Periodo 01 Sep al 30 Sep:	\$ 339,298.63	\$0.00
Días que comprende el periodo	30	30

Tasa Bruta Anual	<b>0.00%</b>	<b>0.00%</b>
Interés Tasa Bruta Anual	\$ 0.00	\$0.00
Retención de ISR	\$ 0.00	\$0.00
<b>INTERESES NETOS GANADOS</b>	\$ 0.00	\$0.00

Saldo no disponible al día	
Depósitos de Cheques S.B.C.	\$0.00
Ret. Garantía Líquida	\$0.00
Comisiones pendientes de aplicar	\$0.00
Compras no aplicadas	\$0.00
<b>TOTAL</b>	<b>\$0.00</b>

Resumen de comisiones	
Cheques girados	0
Cheques girados sin comisión	0
Cheques girados con comisión	0
Importe de la comisión	\$ 0.00
Por cheques devueltos	\$ 0.00
Otras comisiones	\$ 85.00

ENLACE NEGOCIOS BASICA  
 (Saldo inicial de \$523,713.45)



DEPÓSITOS	\$300,000.00
RETIROS	\$398,374.10
COMISIONES	\$85.00
OTROS CARGOS	\$13.60
SALDO FINAL	\$425,240.75

Línea Directa para su empresa:

Ciudad de México: (55) 5140 5640 | Monterrey: (81) 8156 9648 | Guadalajara: (33) 3669 0040 | Resto del país: 01 800 - DIRECTA (3473283) | Visita nuestra página: [www.banorte.com](http://www.banorte.com)

Banco Mexicano del Norte S.A. Institución de Banca Multiple Grupo Financiero Banorte, Av. Revolucion No. 800, Colonia Primavera 4 C.P. 44330, Monterrey, Nuevo Leon, RFC: 5501020290027

## DETALLE DE MOVIMIENTOS (PESOS)

Entero Negocios Básica

FECHA	DESCRIPCIÓN / ESTABLECIMIENTO	MONTO DEL DEPOSITO	MONTO DEL RETIRO	SALDO
31-AGO-19	SALDO ANTERIOR			523,713.45
06-SEP-19	TRASPASO A CUENTA DE TERCEROS 0000060919 IVA:00001040.00, A LA CUENTA: 1803836117 PAGO DE FACT #84 AL R.F.C. BAGA8809265C3		7,458.00	516,255.45
06-SEP-19	TRASPASO A CUENTA DE TERCEROS 0000060919 IVA:00000072.87, A LA CUENTA: 0577434576 PAGO DE FACT. #FCA111728 AL R.F.C. EAC080602002		981.99	515,273.46
06-SEP-19	TRASPASO A CUENTA DE TERCEROS 0000060919 IVA:00000274.40, A LA CUENTA: 0519057108 PAGO FACT#3308 3023 AL R.F.C. CAAM690611867		1,704.17	513,569.29
06-SEP-19	TRASPASO A CUENTA DE TERCEROS 0000060919 IVA:00001724.14, A LA CUENTA: 0545195182 PAGO FACT#684 AL R.F.C. JCR990504123		12,500.00	499,069.29
06-SEP-19	TRASPASO A CUENTA DE TERCEROS 0000060919 IVA:00000976.00, A LA CUENTA: 0135450462 PAGO FACT #M6044 AL R.F.C. OPC000113133		7,876.00	491,193.29
06-SEP-19	TRASPASO A CUENTA DE TERCEROS 0000060919 IVA:00004789.32, A LA CUENTA: 0424379267 PAGO FACT #717 AL R.F.C. SPV150223E96		14,722.60	476,470.69
06-SEP-19	TRASPASO A CUENTA DE TERCEROS 0000060919 IVA:00000865.31, A LA CUENTA: 0109143480 PAGO FACT# 827 AL R.F.C. HER59002206B		10,600.00	465,870.69
06-SEP-19	TRASPASO A CUENTA DE TERCEROS 0000060919 IVA:00000072.00, A LA CUENTA: 1011441356 PAGO FACT #A823 AL R.F.C. MDP1911120G4		12,272.00	453,598.69
06-SEP-19	COMPRA ORDEN DE PAGO SPEI 1619270 -REFERENCIA CTA/CLABE: 00218001007323563, BEM SPEI 800.002 BENEF:Office Depot de Mexico Sa de C (DATO NO VERIF POR ESTA INST), Orden 030266514 CVE RASTREO: 8846AP7201909060825221364 RFC: ODM950324V2A IVA: 00000000790.30 BANAMEX HORA LIQ: 17:33:04		10,669.00	442,929.69
06-SEP-19	COMISION ORDEN DE PAGO SPEI REFERENCIA: 1619270		5.00	442,924.69
06-SEP-19	L.V.A. ORDEN DE PAGO SPEI REFERENCIA: 1619270		0.80	442,923.89
06-SEP-19	COMPRA ORDEN DE PAGO SPEI 0060919 -REFERENCIA CTA/CLABE: 021062964546031473, BEM SPEI 800.021 BENEF:María de la Luz Hernandez Zavala (DATO NO VERIF POR ESTA INST), PAGO FACT 146 147 CVE RASTREO: 8846AP7201909060825221367 RFC: HEZ0111176PA IVA: 00000000147.20 HSBC HORA LIQ: 17:33:04		1,067.20	441,856.69
06-SEP-19	COMISION ORDEN DE PAGO SPEI REFERENCIA: 0060919		5.00	441,851.69
06-SEP-19	L.V.A. ORDEN DE PAGO SPEI REFERENCIA: 0060919		0.80	441,850.89
06-SEP-19	COMPRA ORDEN DE PAGO SPEI 0060919 -REFERENCIA CTA/CLABE: 044075193047058748, BEM SPEI 800.644 BENEF:Auro Servicios de Piedras Negra (DATO NO VERIF POR ESTA INST), PAGO FACT RAC12198 CVE RASTREO: 8846AP7201909060825221368 RFC: ASP931118M58 IVA: 00000000737.92 SCOTIABANK HORA LIQ: 17:33:04		9,961.82	431,889.07
06-SEP-19	COMISION ORDEN DE PAGO SPEI REFERENCIA: 0060919		5.00	431,884.07
06-SEP-19	L.V.A. ORDEN DE PAGO SPEI REFERENCIA: 0060919		0.80	431,883.27
06-SEP-19	COMPRA ORDEN DE PAGO SPEI 0060919 -REFERENCIA CTA/CLABE: 012062001053138488, BEM SPEI 800.012 BENEF:Perfiles y Materiales de Aciano (DATO NO VERIF POR ESTA INST), PAGO FACT 193211 CVE RASTREO: 8846AP7201909060825221369 RFC: PMA96010811T IVA: 00000000181.70 BBVA BANCOMER HORA LIQ: 17:33:05		2,453.00	429,430.27
06-SEP-19	COMISION ORDEN DE PAGO SPEI REFERENCIA: 0060919		5.00	429,425.27
06-SEP-19	L.V.A. ORDEN DE PAGO SPEI REFERENCIA: 0060919		0.80	429,424.47
06-SEP-19	COMPRA ORDEN DE PAGO SPEI 0060919 -REFERENCIA CTA/CLABE: 01206800153459551, BEM SPEI 800.012 BENEF:CENTRAL FERRETERIA Y MADERERA S (DATO NO VERIF POR ESTA INST), PAGO FACT F27083 CVE RASTREO: 8846AP7201909060825221371 RFC: CFM610401A62 IVA: 00000000072.21 BBVA BANCOMER HORA LIQ: 17:33:05		974.69	428,449.78
06-SEP-19	COMISION ORDEN DE PAGO SPEI REFERENCIA: 0060919		5.00	428,444.78
06-SEP-19	L.V.A. ORDEN DE PAGO SPEI REFERENCIA: 0060919		0.80	428,443.98
06-SEP-19	COMPRA ORDEN DE PAGO SPEI 0060919 -REFERENCIA CTA/CLABE: 016180500290817886, BEM SPEI 800.036 BENEF:ASOCIACION MEXICANA DE INGENIERO (DATO NO VERIF POR ESTA INST), PAGO DE CONGRESO VIA STREAMING CVE RASTREO: 8846AP7201909060825221374 RFC: AM091127X94 IVA: 00000000000.00 INBursa HORA LIQ: 17:33:05		6,445.00	422,000.98
06-SEP-19	COMISION ORDEN DE PAGO SPEI REFERENCIA: 0060919		5.00	421,995.98
06-SEP-19	L.V.A. ORDEN DE PAGO SPEI REFERENCIA: 0060919		0.80	421,995.18
06-SEP-19	TRASPASO A CUENTA DE TERCEROS 0000060919 IVA:00000281.05, A LA CUENTA: 0088814073 Factura D122758 AL R.F.C. MBR72028U018		1,794.00	420,201.18
06-SEP-19	COMPRA ORDEN DE PAGO SPEI 0060919 -REFERENCIA CTA/CLABE: 112851318629498570, BEM SPEI 800.112 BENEF:CYBERPUERTA SA DE C (DATO NO VERIF POR ESTA INST), CP3359710 CVE RASTREO: 8846AP7201909060825243468 RFC: CYB08060254 IVA: 00000000000.00 BMOHORA HORA LIQ: 18:02:56		4,757.00	415,444.18
06-SEP-19	COMISION ORDEN DE PAGO SPEI REFERENCIA: 0060919		5.00	415,439.18
06-SEP-19	L.V.A. ORDEN DE PAGO SPEI REFERENCIA: 0060919		0.80	415,438.38
13-SEP-19	TRASPASO A CUENTA DE TERCEROS 0000130919 IVA:00000097.18, A LA CUENTA: 0577434576 PAGO DE FACT #111925 AL R.F.C. EAC080602002		1,312.02	414,126.36
13-SEP-19	TRASPASO A CUENTA DE TERCEROS 0000130919 IVA:00000175.70, A LA CUENTA: 1024048269 VANTICOS 36 AL R.F.C. HEDP800709A11		2,723.87	411,402.49

Línea Directa para su empresa:

Ciudad de México: (55) 5140 5640 | Monterrey: (81) 8156 9640 | Guadalajara: (33) 3609 9040 | Resto del país: 01 800 - DIRECTA (3473282) | Visita nuestra página: www.banorte.com

Banco Nacional del Norte S.A. Institución de Banca Múltiple Grupo Financiero Banorte S.A. Póliza de Seguro No. 0000, Calificación de Solvencia C.P. 4010, Monterrey, Nuevo León, R.F.C. 0001995229927

## DETALLE DE MOVIMIENTOS (PESOS) (CONTINUACIÓN)

Cuentas Negocios Básica

FECHA	DESCRIPCIÓN / ESTABLECIMIENTO	MONTO DEL DEPÓSITO	MONTO DEL RETIRO	SALDO
13-SEP-19	TRASPASO A CUENTA DE TERCEROS 0000130919 IVA:00000643.00 , A LA CUENTA: 1837263204 PAGO DE FACT #989C3026-833E AL R.F.C. IALJ79005581		4,640.00	375,566.19
13-SEP-19	COMPRA ORDEN DE PAGO SPEI 0130919 --REFERENCIA CTA/CLABE: 01406200554657312, BEM SPEI BCD:014 BENEF:JOSE MARIA CASTANEDA CAJAT (DATO NO VERIF POR ESTA INST), PAGO DE FACT AS46 CVE RASTREO: 8846CAP1201909130828926108 RFC: CACH731107M3 IVA: 0000000000.00 SANTANDER HORA LIQ: 15:01:27		624.00	374,942.19
13-SEP-19	COMISION ORDEN DE PAGO SPEI REFERENCIA: 0130919		5.00	374,937.19
13-SEP-19	I.V.A. ORDEN DE PAGO SPEI REFERENCIA: 0130919		0.80	374,936.39
13-SEP-19	COMPRA ORDEN DE PAGO SPEI 0130919 --REFERENCIA CTA/CLABE: 021062004549031473, BEM SPEI BCD:021 BENEF:María de la Luz Hernandez Zavala (DATO NO VERIF POR ESTA INST), PAGO DE INCT 150 CVE RASTREO: 8846APW201909130828926113 RFC: HEDJ111178M IVA: 00000000104.00 HSBC HORA LIQ: 15:01:27		754.00	374,182.39
13-SEP-19	COMISION ORDEN DE PAGO SPEI REFERENCIA: 0130919		5.00	374,177.39
13-SEP-19	I.V.A. ORDEN DE PAGO SPEI REFERENCIA: 0130919		0.80	374,176.59
13-SEP-19	COMPRA ORDEN DE PAGO SPEI 0130919 --REFERENCIA CTA/CLABE: 012062004541057481, BEM SPEI BCD:012 BENEF:Plumer Musil Ortega (DATO NO VERIF POR ESTA INST), PAGO FACT A7260 CVE RASTREO: 8846CAP2201909130828926119 RFC: MUDH750424E6 IVA: 0000000000.00 BBVA BANCOMER HORA LIQ: 15:01:27		1,974.60	372,201.99
13-SEP-19	COMISION ORDEN DE PAGO SPEI REFERENCIA: 0130919		5.00	372,196.99
13-SEP-19	I.V.A. ORDEN DE PAGO SPEI REFERENCIA: 0130919		0.80	372,196.19
13-SEP-19	COMPRA ORDEN DE PAGO SPEI 0130919 --REFERENCIA CTA/CLABE: 012068001534539351, BEM SPEI BCD:012 BENEF:CENTRAL FERRETERIA Y MADERERA S (DATO NO VERIF POR ESTA INST), PAGO FACT F7770 CVE RASTREO: 8846CAP2201909130828926126 RFC: CFM610407A62 IVA: 00000000144.00 BBVA BANCOMER HORA LIQ: 15:01:27		1,944.28	370,251.91
13-SEP-19	COMISION ORDEN DE PAGO SPEI REFERENCIA: 0130919		5.00	370,246.91
13-SEP-19	I.V.A. ORDEN DE PAGO SPEI REFERENCIA: 0130919		0.80	370,246.11
13-SEP-19	PAGO DE LIC-IMSS ALTA: A0420C85485K25EYK984001670P003PYK300170001C2671840 ID PAGO: A181848181201908252571 TOTAL: 000000017746889 RASTREO: 000000770		177,465.89	192,780.22
13-SEP-19	CARGO POR PAGO CONCENTRACION BEM RECALIBRACION ISM 00000000000000000000276172719321249204 AL RFC SAT100424F93 BAS 8846R256957403064471 FAC: 064471		7,705.00	184,875.22
15-SEP-19	COMPRA ORDEN DE PAGO SPEI 0250919 --REFERENCIA CTA/CLABE: 014062655835730834, BEM SPEI BCD:014 BENEF:Desarrollo Integral Especializa (DATO NO VERIF POR ESTA INST), Tarjetas Frontier y Mean CVE RASTREO: 8846CAP2201909250835232113 RFC: DE680290381 IVA: 00000000000.00 SANTANDER HORA LIQ: 14:26:59		6,000.00	178,875.22
25-SEP-19	COMISION ORDEN DE PAGO SPEI REFERENCIA: 0250919		5.00	178,870.22
25-SEP-19	I.V.A. ORDEN DE PAGO SPEI REFERENCIA: 0250919		0.80	178,869.42
25-SEP-19	COMPRA ORDEN DE PAGO SPEI 0240919 --REFERENCIA CTA/CLABE: 0120780014231919292, BEM SPEI BCD:012 BENEF:Super Gaterres S A de C (DATO NO VERIF POR ESTA INST), PAGO FACT ACC 90086638 CVE RASTREO: 8846APW201909250835232115 RFC: SGU720201254 IVA: 00000000100.36 BBVA BANCOMER HORA LIQ: 14:26:59		3,855.80	175,013.62
25-SEP-19	COMISION ORDEN DE PAGO SPEI REFERENCIA: 0240919		5.00	175,008.62
25-SEP-19	I.V.A. ORDEN DE PAGO SPEI REFERENCIA: 0240919		0.80	175,007.82
25-SEP-19	COMPRA ORDEN DE PAGO SPEI 0240919 --REFERENCIA CTA/CLABE: 012062015217705009, BEM SPEI BCD:012 BENEF:David Guadalupe Lopez Mirand (DATO NO VERIF POR ESTA INST), PAGO FACT AA18D0A 2624 4638 CVE RASTREO: 8846CAP4201909250835232116 RFC: LDM881105G55 IVA: 00000000248.32 BBVA BANCOMER HORA LIQ: 14:26:59		1,800.32	173,207.50
25-SEP-19	COMISION ORDEN DE PAGO SPEI REFERENCIA: 0240919		5.00	173,202.50
25-SEP-19	I.V.A. ORDEN DE PAGO SPEI REFERENCIA: 0240919		0.80	173,201.70
25-SEP-19	COMPRA ORDEN DE PAGO SPEI 3047968 --REFERENCIA CTA/CLABE: 002180010077323563, BEM SPEI BCD:002 BENEF:Office Depot de Mexico Sa de C (DATO NO VERIF POR ESTA INST), PAGO FACT CREA 8948340 CVE RASTREO: 8846APW201909250835232117 RFC: DM850124V2A IVA: 00000000490.48 BANAMEX HORA LIQ: 14:26:59		6,216.48	166,985.22
25-SEP-19	COMISION ORDEN DE PAGO SPEI REFERENCIA: 3047968		5.00	166,980.22
25-SEP-19	I.V.A. ORDEN DE PAGO SPEI REFERENCIA: 3047968		0.80	166,979.42
25-SEP-19	COMPRA ORDEN DE PAGO SPEI 3050090 --REFERENCIA CTA/CLABE: 002180010077323563, BEM SPEI BCD:002 BENEF:Office Depot de Mexico Sa de C (DATO NO VERIF POR ESTA INST), PAGO DE FACT CREA8948618 CVE RASTREO: 8846APW201909250835232118 RFC: DM850124V2A IVA: 00000000790.38 BANAMEX HORA LIQ: 14:27:00		10,669.80	156,310.62
25-SEP-19	COMISION ORDEN DE PAGO SPEI REFERENCIA: 3050090		5.00	156,305.62
25-SEP-19	I.V.A. ORDEN DE PAGO SPEI REFERENCIA: 3050090		0.80	156,304.82
25-SEP-19	TRASPASO A CUENTA DE TERCEROS 0000240919 IVA:00000056.80 , A LA CUENTA: 0230319668 PAGO DE FACT 684,885 AL R.F.C. RAH630707287		5,486.88	150,817.94
25-SEP-19	TRASPASO A CUENTA DE TERCEROS 0000240919 IVA:00000089.70 , A LA CUENTA: 0519057108 PAGO FACT #3067 AL R.F.C. CAAM690511057		131.00	150,686.94

Línea Directa para su empresa:

Ciudad de México: (55) 5140 5640 | Monterrey: (81) 8154 9640 | Guadalajara: (33) 3649 9640 | Resto del país: 01 800 - DIRECTA (3473282) | Visita nuestra página: www.banorte.com

Banco Banorte S de RL de CV, Institución de Banca Múltiple Grupo Financiero Banorte, S de CV, Registrada No. 2000, Calles de Primavera y C de Reyes, Monterrey, Nuevo León, RFC: 0403018209011

DETALLE DE MOVIMIENTOS (PESOS) (CONTINUACIÓN) ▼				
Enlace Negocios Básica				
FECHA	DESCRIPCIÓN / ESTABLECIMIENTO	MONTO DEL DEPOSITO	MONTO DEL RETIRO	SALDO
25-SEP-19	TRASPASO A CUENTA DE TERCEROS 0000240919 IVA-00000250.00, A LA CUENTA: 4915666320418539 VIATICOS #37 AL R.F.C. NMM570629064		1,830.06	148,356.76
25-SEP-19	TRASPASO A CUENTA DE TERCEROS 0000250919 IVA-00000284.07, A LA CUENTA: 491566640896107 PAGO CAJA CHICA 25 SEP 2019 AL R.F.C. CADG790919TF8		3,466.00	145,390.76
25-SEP-19	DEPOSITO DE CUENTA PROPIA 0000250919, DE LA CUENTA 0490067129 Estatal a Estatal 2	300,000.00		445,390.76
30-SEP-19	TRASPASO A CUENTA DE TERCEROS 0000300919 IVA-00001734.54, A LA CUENTA: 0558025366 VIATICOS #39 AL R.F.C. NAGL631008DM7		16,841.44	428,549.32
30-SEP-19	TRASPASO A CUENTA DE TERCEROS 0000300919 IVA-00000254.44, A LA CUENTA: 0558025366 VIATICOS #38 AL R.F.C. NAGL631008DM7		1,866.30	426,683.02
30-SEP-19	TRASPASO A CUENTA DE TERCEROS 0000300919 IVA-00000081.04, A LA CUENTA: 0351221341 VIATICOS #34 AL R.F.C. LGA021120PX3		356.47	426,326.55
30-SEP-19	COMPRA ORDEN DE PAGO SPEI 0270919 - REFERENCIA CTA/CLABE: 012068001444736710, BEM SPEI BCO-012 BENEFICIOR GUADALUPE CARMONA MARTIN (BAJO NO VERIF POR ESTA INST), PAGO FACT 2629/CVE RASTRO: 80464P8201909300838574987 RFC: CAMH491217M22 IVA: 80000000088.16 BEM BANCOMER HORA LIQ: 18:29:57		1,088.00	425,246.55
18-SEP-19	COMISION ORDEN DE PAGO SPB REFERENCIA: 0270919		5.00	425,241.55
18-SEP-19	L.V.A. ORDEN DE PAGO SPEI REFERENCIA: 0270919		0.80	425,240.75

DETALLE DE OPERACIONES				
FECHA	DESCRIPCIÓN / ESTABLECIMIENTO	MONTO DEL DEPOSITO	MONTO DEL RETIRO	SALDO
31-AGO-19	SALDO ANTERIOR			0.00
	SIN MOVIMIENTOS			

OTROS ▼	
Monto de Depósitos en Efectivo (001) superiores a \$15,000 pesos	
Mes:	SEPTIEMBRE de 2019
Excedentes de depósitos	\$ 29,250.00
Tipo de Cambio	\$ 19.6363
Resumen por cliente del ejercicio 2019	
Monto de excedente de depósitos:	\$ 399,040.00

\*Los depósitos en efectivo presentados en el presente informe son aquellos que exceden la cantidad de \$15,000 (Quince mil pesos 00/100) de forma acumulada en todas las cuentas bajo titularidad del cliente dentro de un mes calendario.

NO. DE CUENTA	GAT NOMINAL <sup>1</sup>	GAT REAL <sup>2</sup>	(+) INTERESES APLICABLES	(-) TOTAL DE COMISIONES
1000362745	0.00 %	-3.62 %	\$0.00	\$0.00

<sup>1</sup> Antes de impuestos

<sup>2</sup> La GAT REAL es el rendimiento que obtendría después de descontar la inflación estimada

#### MENSAJES IMPORTANTES

APRECIABLE CLIENTE, EN BANORTE SUS CHEQUES ESTAN PROTEGIDOS.

EL SERVICIO DE "CHEQUE PROTEGIDO" ESTA ASOCIADO A SU CUENTA SIN COSTO. ESTE SERVICIO LE PERMITE PROTEGER SUS CHEQUES A TRAVES DE SU BANCA ELECTRONICA POR FOLIO E IMPORTE Y NO PODRAN SER COBRADOS POR UNA CANTIDAD DISTINTA A LA QUE HAYA AUTORIZADO. ES IMPORTANTE SEÑALAR QUE ESTA MEDIDA DE SEGURIDAD SERA OBLIGATORIA PARA TODAS LAS INSTITUCIONES FINANCIERAS. SI AUN NO CUENTA CON BANCA ELECTRONICA, LO INVITAMOS A CONTRATARLA EN CUALQUIERA DE NUESTRAS SUCURSALES. AGRADECEMOS SU PREFERENCIA Y LE REITERAMOS QUE NUESTRO MAYOR COMPROMISO ES GENERARLE CONFIANZA Y FORTALEZA FINANCIERA A TRAVES DE UN SERVICIO DE CALIDAD.

Advertencia: Incumplir sus obligaciones le puede generar comisiones.

El presente estado de cuenta no es un comprobante fiscal.

La fecha de corte coincide con la fecha de terminación del periodo que se señala en el presente estado de cuenta. Las operaciones efectuadas durante los días no laborales o después de la hora de corte de fin de día serán consideradas en nuestra contabilidad como realizadas en el siguiente día hábil bancario. Usted dispone de 90 días después de la fecha de corte para objetar la información contenida en su estado de cuenta, de no hacerlo se asumirá su conformidad al respecto.

Línea Directa para su empresa:

Ciudad de México: (55) 5140-5840 | Monterrey: (81) 8154-9648 | Guadalajara: (33) 3669-9648 | Resto del país: 01 800 - DIRECTA (0473282) | Visite nuestra página: [www.banorte.com](http://www.banorte.com)

Banco Banorte del Norte S.A. Institución de Banca Múltiple Grupo Financiero Banorte S.A. - Benéficia No. 3039 - Oficina Primaria y C.P.44411 - Monterrey, Nuevo León. RFC: 3105102059421

Cuando no reciba su estado de cuenta durante los 20 días siguientes de la fecha de corte, y no haya dado instrucciones para que no se le envíe, favor de solicitarlo en su sucursal.

En el caso de avisos de modificaciones al contrato de adhesión, recuerde que, si así lo decide, tiene derecho a solicitar la cancelación de su cuenta dentro de los 30 días naturales posteriores a la notificación recibida, sin responsabilidad alguna a su cargo cubriendo, en su caso, los adeudos que se hayan generado a la fecha.

#### Aviso de privacidad

Ponemos a su disposición el Aviso de Privacidad en [www.banorte.com](http://www.banorte.com) en el entendido de que su información será tratada con sujeción a los fines establecidos en el referido Aviso de Privacidad.

#### Consultas, Reclamaciones y Aclaraciones

Banco Mercantil del Norte S.A. Institución de Banca Múltiple, Grupo Financiero Banorte recibe las consultas, reclamaciones o aclaraciones, a través de su Unidad Especializada de Atención a Usuarios (UNE), ubicada en Av. Paseo de la Reforma 195 Piso 1, Colonia Cuauhtémoc, C.P. 06500, Delegación Cuauhtémoc, Ciudad de México, Correo electrónico: [une@banorte.com](mailto:une@banorte.com), o al Teléfono: 01 800 627 2292 así como en cualquiera de sus sucursales. En el caso de no obtener una respuesta satisfactoria o en el caso de requerir consultar y/o comparar información sobre comisiones podrá acudir a la Comisión Nacional para la Protección y Defensa de los Usuarios de Servicios Financieros [www.condusef.gob.mx](http://www.condusef.gob.mx) con número telefónico de atención en la Ciudad de México (55) 5340 8999 y desde el interior de la República el 01 800 999 8080.

#### Referencia de Abreviaturas

AGO	Abono	COM	Comisión	EDO	Estado	O/B	Otro Banco
ATM	Cajero Automático	CONS	Consulta	LS.R	Impuesto Sobre la Renta	PZO	Plazo
BTE	Banorte	CPA	Compra	LVA	Impuesto al Valor Agregado	R.F.C	Registro Federal de Causantes
CAM	Cámara de compensación	CTA	Cuenta	INT	Interés (es)	REV	Reverso
CAP	Capital	DEP	Depósito	INTBC	Interbancaria	S.B.C	Saldo salvo Buen Cobro
CHEQ/CHQ	Cheque	DEV	Devolución	INV	Inversión	VEN	Ventanilla
CLABE	Clave Bancaria Estandarizada	DISP	Disposición/Dispersion	LIQ	Liquidación (Pago)		



Los productos anteriormente descritos se encuentran protegidos por el Instituto para la Protección del Ahorro Bancario (IPAB) hasta por un monto equivalente a 400,000 UDI por cliente, por institución. Lo anterior de conformidad con las disposiciones legales que regulan a dicha Instituta. Visite la página [www.ipab.org.mx](http://www.ipab.org.mx)

#### Línea Directa para su empresa:

Ciudad de México: (55) 5140 5040 | Monterrey: (81) 8156 9640 | Guadalajara: (33) 3669 9640 | Resto del país: 01 800 - DIRECTA (3473282) | Visite nuestra página: [www.banorte.com](http://www.banorte.com)

Banco Mercantil del Norte S.A. Institución de Banca Múltiple, Grupo Financiero Banorte, Av. Revolución No. 1006, Colonia Primavera C.P. 06483, México DF, México, S.P. 06030010037

COMPROBANTE FISCAL DIGITAL

036483303 - ENLACE NEGOCIOS BASICA

Folio Fiscal: 08490AFB-ADA6-4B34-A286-4DF3F2568F8D  
 No de Serie del Certificado del SAT: 00001000000406258094  
 No de Serie del Certificado del Emisor: 00001000000403737156  
 Fecha y hora de certificación: 2019-10-02T03:59:06  
 Lugar y fecha de elaboración: 64830 2019-09-30  
 Forma de pago: 03-Transferencia electrónica de fondos

**Sello Digital del CFDI:**

WDn2TNsa6I6k+900Tteofw+SZhWdJxoJZKkWOw+VeY4w877tPGX8PAi8Cs7Un1/kSnfXWDgJ9LWoMDhMWcxoh+NPqYcx8RLQppqErfjYEu2B9QihjtdiXWNO6i+h5PZzUE4ah8NiyoVMSNXuwCkY2Y1xz00LpsD+YZjOqbU4hGDYUfy/+udSxYV2Y+oHVw5a8P51/4V5T4bFZE03RmWtj6JFn7orDO/7M02qsnGf1C4rj4fx5Jul3D0UJ05+Q9KGaIVbilAn/h11VwCCChcu26yToHy8rPaE40IRbnNTxU+eurqYGN8RRX5YCTWDPGU6DQCXM7qU0nAhzu0WQ==

**Sello del SAT:**

Mmg5IHf9wbs22lo3HM0VXYXd7COUM6A42ZRvwrU65VWZIEhV6WgTtGt506Q2MYoXnq/hAVxu8oUyCFQvH3maQrlPm8uXWqKEMpFTPulmRF5kycIPtXZaMF1yJA1y4B8qdUBESyGNosR00U1qCEkYKymwB8QeHllx7Eslz6FVzQj4DYykbiv4/t4uT1PKn/wRGAZlz+gtrYRyky30F3wKL7QHlcNpSxAXVQrMmWYulmSZfodJd95FY0G2wYLHkti+DLyHKnS/OaGvoA4mwzXpp1C10Q4IE5fev1P977D6JQjAMD13/hxjxu7+iEnc8JFLbf+oJ5NN+u1ZXQ==

**Cadena original del complemento de certificación:**

||1.1|08490AFB-ADA6-4B34-A286-4DF3F2568F8D|2019-10-02T03:59:06|DCD090706E42||WDn2TNsa6I6k+900Tteofw+SZhWdJxoJZKkWOw+VeY4w877tPGX8PAi8Cs7Un1/kSnfXWDgJ9LWoMDhMWcxoh+NPqYcx8RLQppqErfjYEu2B9QihjtdiXWNO6i+h5PZzUE4ah8NiyoVMSNXuwCkY2Y1xz00LpsD+YZjOqbU4hGDYUfy/+udSxYV2Y+oHVw5a8P51/4V5T4bFZE03RmWtj6JFn7orDO/7M02qsnGf1C4rj4fx5Jul3D0UJ05+Q9KGaIVbilAn/h11VwCCChcu26yToHy8rPaE40IRbnNTxU+eurqYGN8RRX5YCTWDPGU6DQCXM7qU0nAhzu0WQ==|00001000000406258094||

**Versión CFDI: 3.3****Importe Total:** NOVENTA Y OCHO PESOS 60/100 M.N.**Unidad de Medida:** E48-Unidad de servicio**Método de Pago:** PUE-Pago en una sola exhibición**Lugar de Expedición:** 64830**Régimen Fiscal:** 601-General de Ley Personas Morales

Este documento es una representación impresa de un CFDI

**UNIVERSIDAD TECNOLÓGICA DE CIUDAD AUÑA**

Conciliación de la cuenta Bancaria de cheques No. 0366865404 Banorte

Periodo del 1 al 30 de Septiembre 2019

Saldo según nuestros libros al 30-Sep-2019

\$

-

Mas:

Ingresos de cheques expedidos no cobrados hasta el 30-Sep-2019

\$

-

Menos:

Cargos del Banco no correspondidos por nosotros

\$

-

Menos:

Cargos nuestros no correspondidos por el Banco

\$

-

Mas:

Ahorros del Banco no correspondidos por nosotros

\$

-

Saldo según Estado de Cuenta del Banco al 30-Sep-2019

\$

-

Autorizo:

C.P. Alfonso Ruiz Merced  
Director

CANCELADO



## UNIVERSIDAD TECNOLÓGICA DE CIUDAD ACUÑA

Conciliación de la cuenta Bancaria de cheques No. 0596539799 Banorte

Periodo del 1 al 30 de septiembre de 2019

Saldo según nuestros libros al 30 de septiembre de 2019.

0.00

# CANCELADO

Mas:

Importe de cheques expedidos no cobrados hasta el 30 de septiembre de 2019

\$

-

Menos:

cargos del Banco no correspondidos por nosotros

\$

-

Menos:

Cargos nuestros no correspondidos por el Banco

\$

-

Mas:

Abonos del Banco no correspondidos por nosotros

\$

-

Saldo según Estado de Cuenta del Banco al 30 de septiembre de 2019.

0.00

Autorizo:

C.P Alfonso Avila Merchaca  
Contador



**INFORMACIÓN ADICIONAL  
IX.- EL ACUSE DE RECEPCIÓN  
CORRESPONDIENTE A LA CARGA DEL  
INFORME DE AVANCE DE GESTIÓN  
FINANCIERA DEL TERCER TRIMESTRE DEL  
AÑO 2019**



**Ente Público:** Universidad Tecnológica de Ciudad Acuna

**Periodo:** 3er Trimestre 2019

**Tipo de Acuse:** Normal

**Fecha de recepción:** 2019/10/28

**Hora de recepción:** 13:14:31

La Auditoría Superior del Estado de Coahuila, se da por enterada de la recepción de la información digital presentada por el ente público, por tal motivo no se le exime la responsabilidad de presentarla de forma impresa.

Información Requerida	Cumple/Incumple
1.1 Estado de Situación Financiera	✓
1.2 Estado de Actividades Trimestral	✓
1.15 Estado de Actividades Acumulado	✓
1.3 Estado de Variación en la Hacienda Pública	✓
1.4 Estado de Cambios en la Situación Financiera	✓
1.5 Estado de Flujos de Efectivo	✓
1.6 Estado Analítico del Activo	✓
1.7 Estado Analítico de la Deuda y Otros Pasivos	✓
1.8 Informe sobre Pasivos Contingentes	✓
1.9 Notas de Desglose a los Estados Financieros	✓
1.10 Notas de Memoria	✓
1.11 Notas de Gestión Administrativa a los Estados Financieros	✓
1.12 Balanza de Comprobación Trimestral	✓
1.16 Balanza de Comprobación Acumulada	✓
1.13 Dictamen de Auditoría Independiente	✓
2.1 Estado Analítico de Ingresos - CE	✓
2.2 Estado Analítico de Ingresos - CFF	✓
2.3 Estado Analítico de Ingresos - CRI	✓
2.4 Estado Analítico del Ejercicio del Presupuesto de Egresos - CA	✓
2.5 Estado Analítico del Ejercicio del Presupuesto de Egresos - CE	✓
2.6 Estado Analítico del Ejercicio del Presupuesto de Egresos - COG	✓



Información Requerida	Cumple/Incumple
2.7 Estado Analítico del Ejercicio del Presupuesto de Egresos - CFG	✓
2.8 Endeudamiento Neto	✓
2.9 Intereses de la Deuda	✓
2.10 Indicadores de Postura Fiscal (Flujo de Fondos)	✓
3.1 Gasto por Categoría Programática	✓
3.2 Programas y Proyectos de Inversión	✓
3.3 Indicadores de Resultados	✓
3.4 El cumplimiento de los objetivos proyectados en los programas	✓
3.5 Los Resultados de la Evaluación del Desempeño	✓
4.1 Relación de Bienes Muebles que componen su patrimonio	✓
4.2 Relación de Bienes Inmuebles que componen su patrimonio	✓
4.3 Reporte de Esquemas Bursátiles y Coberturas Financieras	✓
4.4 Formato del Ejercicio y Destino del Gasto Federalizado y Reintegros	✓
4.6 El IAGF en archivo digital en formato PDF	✓
4.7 Carátulas de Conciliaciones Bancarias	✓
5.1 Estado de Situación Financiera Detallado - LDF	✓
5.2 Informe Analítico de la Deuda Pública y Otros Pasivos - LDF	✓
5.3 Informe Analítico de Obligaciones Diferentes de Financiamientos - LDF	✓
5.4 Balance Presupuestario - LDF	✓
5.5 Estado Analítico de Ingresos Detallado - LDF	✓
5.6 Estado Analítico del Ejercicio del Presupuesto de Egresos Detallado - LDF COG	✓
5.7 Estado Analítico del Ejercicio del Presupuesto de Egresos Detallado - LDF CA	✓
5.8 Estado Analítico del Ejercicio del Presupuesto de Egresos Detallado - LDF CF	✓
5.9 Estado Analítico del Ejercicio del Presupuesto de Egresos Detallado - LDF CSPC	✓
5.10 Reporte de las acciones	✓



Información Requerida	Cumple/Incumple
5.11 Informar la fuente de los ingresos con la que se haya pagado el nuevo gasto	✓
5.12 La información relativa al cumplimiento de los convenios celebrados	✓



**Cadena Original:**

ID::3275;;Entidad::Universidad\_Tecnologica\_de\_Ciudad\_Acuana;;Estado::Envio\_al\_congreso;;  
Tipo\_de\_Acuse::Normal;;Fecha\_de\_Generacion::2019-10-28\_19:14:31.324276;;Fecha\_Inicial::  
:False;;Fecha\_Final::False;;Notas::Envio\_al\_Congreso;;Reportes::123742--recepccion\_congre  
so\*\*\*123743--recepccion\_congreso\*\*\*123744--recepccion\_congreso\*\*\*123745--recepccion\_congre  
so\*\*\*123746--recepccion\_congreso\*\*\*123747--recepccion\_congreso\*\*\*123748--recepccion\_congre  
so\*\*\*123749--recepccion\_congreso\*\*\*123750--recepccion\_congreso\*\*\*123751--recepccion\_congre  
so\*\*\*123752--recepccion\_congreso\*\*\*123753--recepccion\_congreso\*\*\*123754--recepccion\_congre  
so\*\*\*123755--recepccion\_congreso\*\*\*123756--recepccion\_congreso\*\*\*123757--recepccion\_congre  
so\*\*\*123758--recepccion\_congreso\*\*\*123759--recepccion\_congreso\*\*\*123760--recepccion\_congre  
so\*\*\*123761--recepccion\_congreso\*\*\*123762--recepccion\_congreso\*\*\*123763--recepccion\_congre  
so\*\*\*123764--recepccion\_congreso\*\*\*123765--recepccion\_congreso\*\*\*123766--recepccion\_congre  
so\*\*\*123767--recepccion\_congreso\*\*\*123768--recepccion\_congreso\*\*\*123769--recepccion\_congre  
so\*\*\*123770--recepccion\_congreso\*\*\*123771--recepccion\_congreso\*\*\*123772--recepccion\_congre  
so\*\*\*123773--recepccion\_congreso\*\*\*123774--recepccion\_congreso\*\*\*123775--recepccion\_congre  
so\*\*\*123776--recepccion\_congreso\*\*\*123777--recepccion\_congreso\*\*\*123778--recepccion\_congre  
so\*\*\*123779--recepccion\_congreso\*\*\*123780--recepccion\_congreso\*\*\*123781--recepccion\_congre  
so\*\*\*123782--recepccion\_congreso\*\*\*123783--recepccion\_congreso\*\*\*123784--recepccion\_congre  
so\*\*\*123785--recepccion\_congreso\*\*\*123786--recepccion\_congreso\*\*\*123787--recepccion\_congre  
so\*\*\*123788--recepccion\_congreso\*\*\*123789--recepccion\_congreso\*\*\*



**Sello Digital:**

241fd0d23c1161032ada78be38ecbfe5bbb2881bab22918e2d0c25667800613039d35395935bbe8  
27eb59272f97f323873cab7764e1d6f294f9e6ca61067bbb

**INFORMACIÓN ADICIONAL**  
**X.- EL ACUSE DE DE ENTREGA DE LOS**  
**COMPROBANTES FISCALES DIGITALES POR**  
**INTERNET (CFDI) DEL TERCER TRIMESTRE**  
**DEL AÑO 2019**

ACUSE DE CUMPLIMIENTO EN EL  
REGISTRO DE CFDI

RFC: UTC170701J2A

Periodo: Julio - Septiembre 2019

Entidad: UNIVERSIDAD TECNOLÓGICA DE CIUDAD ACUÑA

Fecha de ultimo CFDI registrado: 27/10/2019

Folio: 20190000000753

En cumplimiento a lo dispuesto por las Reglas de presentación y contenido del informe de avance de gestión financiera correspondiente al periodo señalado en el presente documento, esta Auditoría Superior tiene por recibida la información correspondiente a los archivos electrónicos de los Comprobantes Fiscales Digitales por Internet (CFDI), proporcionados a través de la presente herramienta.

No obstante, el presente acuse no avala la veracidad de la información contenida en los CFDI registrados, así como las operaciones en ellos consignadas.

Generado por:

Genaro Castellanos Ortega

Expedido por:

Portal para el Registro de CFDI de la ASEC

Documento procesado el día 28/10/2019



**V. INFORMACIÓN  
DERIVADA DE LA LEY  
DE DISCIPLINA  
FINANCIERA DE LAS  
ENTIDADES  
FEDERATIVAS Y LOS  
MUNICIPIOS**



# I.- ESTADO DE SITUACIÓN FINANCIERA DETALLADO - LDF



Universidad Tecnológica de Ciudad Acuña

Estado de Situación Financiera Detallado - LDF

Al 31 de diciembre de 2018 y al 30 de septiembre de 2019 (b)

(PESOS)



Concepto (a)	30 de septiembre de 2018 (d)	31 de diciembre de 2018 (e)	Concepto (c)	30 de septiembre de 2018 (c)	31 de diciembre de 2018 (e)
<b>ACTIVO</b>			<b>PASIVO</b>		
<b>Activo Circulante</b>			<b>Activo Circulante</b>		
a. Efectivo y Equivalentes (a1+a2+a3+a4+a5+a6+a7)	2,320,385.00	2,218,680.00	a. Cuentas por Pagar a Corto Plazo (a1+a2+a3+a4+a5+a6+a7+a8+a9)	149,186.00	207,407.00
a1) Efectivo	0.00	0.00	a1) Servicios Personales por Pagar a Corto Plazo	0.00	0.00
a2) Bancos/Tesorería	2,214,475.00	2,218,680.00	a2) Proveedores por Pagar a Corto Plazo	0.00	0.00
a3) Bancos/Depositos y Otros	0.00	0.00	a3) Contráctas por Obras Públicas por Pagar a Corto Plazo	0.00	0.00
a4) Inversiones Temporales (hasta 3 meses)	0.00	0.00	a4) Participaciones y Aportaciones por Pagar a Corto Plazo	0.00	0.00
a5) Fondos con Afectación Específica	0.00	0.00	a5) Transferencias Otorgadas por Pagar a Corto Plazo	0.00	0.00
a6) Depósitos de Fondos de Terceros en Garantía y/o Administración	165,920.00	0.00	a6) Intereses, Comisiones y Otros Gastos de la Deuda Pública por Pagar a Corto Plazo	0.00	0.00
a7) Otros Efectivos y Equivalentes	0.00	0.00	a7) Retenciones y Contribuciones por Pagar a Corto Plazo	149,186.00	207,407.00
b. Derechos a Recibir Efectivo o Equivalentes (b1+b2+b3+b4+b5+b6+b7)	1,330.00	6,265.00	a8) Devoluciones de la Ley de Ingresos por Pagar a Corto Plazo	0.00	0.00
b1) Inversiones Financieras de Corto Plazo	0.00	0.00	a9) Otros Cuentas por Pagar a Corto Plazo	0.00	0.00
b2) Cuentas por Cobrar a Corto Plazo	0.00	0.00	b. Documentos por Pagar a Corto Plazo (b1+b2+b3)	0.00	0.00
b3) Deudores Diversos por Cobrar a Corto Plazo	0.00	0.00	b1) Documentos Comerciales por Pagar a Corto Plazo	0.00	0.00
b4) Ingresos por Recuperar a Corto Plazo	0.00	0.00	b2) Documentos con Contráctas por Obras Públicas por Pagar a Corto Plazo	0.00	0.00
b5) Deudores por Anticipos de la Tesorería a Corto Plazo	0.00	0.00	b3) Otros Documentos por Pagar a Corto Plazo	0.00	0.00
b6) Préstamos Otorgados a Corto Plazo	0.00	0.00	c. Porción a Corto Plazo de la Deuda Pública (c1+c2)	0.00	0.00
b7) Otros Derechos a Recibir Efectivo o Equivalentes a Corto Plazo	1,330.00	6,265.00	c1) Porción a Corto Plazo de la Deuda Pública	0.00	0.00
c. Derechos a Recibir Bienes o Servicios (c1+c2+c3+c4+c5)	0.00	0.00	c2) Porción a Corto Plazo de Arrendamiento Financiero	0.00	0.00
c1) Anticipo a Proveedores por Adquisición de Bienes y Prestación de Servicios a Corto Plazo	0.00	0.00	d. Títulos y Valores a Corto Plazo	0.00	0.00
c2) Anticipo a Proveedores por Adquisición de Bienes Inmuebles y Muebles a Corto Plazo	0.00	0.00	e. Pasivos Diferidos a Corto Plazo (e1+e2+e3)	0.00	0.00
c3) Anticipo a Proveedores por Adquisición de Bienes Intangibles a Corto Plazo	0.00	0.00	e1) Ingresos Cobrados por Adelantado a Corto Plazo	0.00	0.00
c4) Anticipo a Contratistas por Obras Públicas a Corto Plazo	0.00	0.00	e2) Intereses Cobrados por Adelantado a Corto Plazo	0.00	0.00
c5) Otros Derechos a Recibir Bienes o Servicios a Corto Plazo	0.00	0.00	e3) Otros Pasivos Diferidos a Corto Plazo	0.00	0.00
d. Inventarios (d1+d2+d3+d4+d5)	0.00	0.00	f. Fondos y Bienes de Terceros en Garantía y/o Administración a Corto Plazo (f1+f2+f3+f4+f5)	0.00	0.00
d1) Inventario de Mercancías para Venta	0.00	0.00	f1) Fondos en Garantía a Corto Plazo	0.00	0.00
d2) Inventario de Mercancías Terminadas	0.00	0.00	f2) Fondos en Administración a Corto Plazo	0.00	0.00
d3) Inventario de Mercancías en Proceso de Elaboración	0.00	0.00	f3) Fondos Contingentes a Corto Plazo	0.00	0.00
d4) Inventario de Materias Primas, Materiales y Suministros para Producción	0.00	0.00	f4) Fondos de Retenciones, Mandatos y Contratos Análogos a Corto Plazo	0.00	0.00
d5) Bienes en Tránsito	0.00	0.00	f5) Otros Fondos de Terceros en Garantía y/o Administración a Corto Plazo	0.00	0.00
e. Almacenes	0.00	0.00	g. Valores y Bienes en Garantía a Corto Plazo	0.00	0.00
f. Estimación por Pérdida o Deterioro de Activos Circulantes (f1+f2)	0.00	0.00	g1) Provisiones a Corto Plazo (g1+g2+g3)	366,891.00	137,199.00
f1) Estimaciones para Cuentas Incobrables por Derechos a Recibir Efectivo o Equivalentes	0.00	0.00	g1) Provisión para Demandas y Juicios a Corto Plazo	0.00	0.00
f2) Estimación por Deterioro de Inventarios	0.00	0.00	g2) Provisión para Contingencias a Corto Plazo	0.00	0.00
g. Otros Activos Circulantes (g1+g2+g3+g4)	0.00	0.00	g3) Otras Provisiones a Corto Plazo	366,891.00	137,199.00
g1) Valores en Garantía	0.00	0.00	h. Otros Pasivos a Corto Plazo (h1+h2+h3)	0.00	0.00
g2) Bienes en Garantía (excluye depósitos de fondos)	0.00	0.00	h1) Ingresos por Clasificar	0.00	0.00
g3) Bienes Derivados de Embargos, Decomisos, Aseguramientos y Dación en Pago	0.00	0.00	h2) Recaudación por Participar	0.00	0.00
g4) Adquisición con Fondos de Terceros	0.00	0.00	h3) Otros Pasivos Circulantes	0.00	0.00
<b>IA. Total de Activo Circulantes (IA = a + b + c + d + e + f + g)</b>	<b>2,321,726.00</b>	<b>2,225,045.00</b>	<b>IA. Total de Pasivos Circulantes (IA = a + b + c + d + e + f + g + h)</b>	<b>505,077.00</b>	<b>344,906.00</b>
<b>Activo No Circulante</b>			<b>Activo No Circulante</b>		
a. Inversiones Financieras a Largo Plazo	0.00	0.00	a. Cuentas por Pagar a Largo Plazo	0.00	0.00
b. Derechos a Recibir Efectivo o Equivalentes a Largo Plazo	0.00	0.00	b. Documentos por Pagar a Largo Plazo	0.00	0.00
c. Bienes Inmuebles, Infraestructura y Construcciones en Proceso	0.00	0.00	c. Deuda Pública a Largo Plazo	0.00	0.00
d. Bienes Muebles	1,677,806.00	1,607,855.00	d. Pasivos Diferidos a Largo Plazo	0.00	0.00
e. Activos Intangibles	0.00	0.00	e. Fondos y Bienes de Terceros en Garantía y/o Administración a Largo Plazo	0.00	0.00
f. Depreciación, Deterioro y Amortización Acumulada de Bienes	-204,873.00	-204,873.00	f. Provisiones a Largo Plazo	0.00	0.00
g. Activos Diferidos	0.00	0.00	<b>IB. Total de Pasivos No Circulantes (IB = a + b + c + d + e + f)</b>	<b>0.00</b>	<b>0.00</b>
h. Estimación por Pérdida o Deterioro de Activos no Circulantes	0.00	0.00	<b>I. Total del Pasivo (I = IA + IB)</b>	<b>505,077.00</b>	<b>344,906.00</b>
i. Otros Activos no Circulantes	0.00	0.00			
<b>IB. Total de Activos No Circulantes (IB = a + b + c + d + e + f + g + h + i)</b>	<b>1,672,933.00</b>	<b>1,403,006.00</b>	<b>HACIENDA PÚBLICA PATRIMONIO</b>		
<b>I. Total del Activo (I = IA + IB)</b>	<b>3,994,661.00</b>	<b>3,628,072.00</b>			

		EIA. Hacienda Pública/Patrimonio Contribuido (EIA = a + b + c)	0.00	0.00
		a. Aportaciones	0.00	0.00
		b. Donaciones de Capital	0.00	0.00
		c. Actualización de la Hacienda Pública/Patrimonio	0.00	0.00
		EB. Hacienda Pública/Patrimonio Generado (EB = a + b + c + e + e')	3,488,583.00	3,283,488.00
		a. Resultados del Ejercicio (Ahorro/ Desahorro)	152,070.00	-125,325.00
		b. Resultados de Ejercicios Anteriores	5,358,668.00	5,404,196.00
		c. Revalúos	0.00	0.00
		d. Reservas	0.00	0.00
		e. Rectificaciones de Resultados de Ejercicios Anteriores	-2,022,361.00	-2,070,400.00
		EC. Exceso o Insuficiencia en la Actualización de la Hacienda Pública/Patrimonio (EC=a+b)	0.00	0.00
		a. Resultado por Posición Monetaria	0.00	0.00
		b. Resultado por Tenencia de Activos no Monetarios	0.00	0.00
		II. Total Hacienda Pública/Patrimonio (II = EIA + EB + EC)	3,488,583.00	3,283,488.00
		IV. Total del Pasivo y Hacienda Pública/Patrimonio (IV = I + EB)	3,994,681.00	3,638,972.00

\*Bajo protesta de decir verdad declaramos que los Estados Financieros y sus notas, son razonablemente correctos y son responsabilidad del emisor.

ING. LUIS MARCELO NAVARRO GALINDO  
RECTOR

C.P. ALONSO AVILA MORALES  
CONTADOR GENERAL

## **II.- INFORME ANALÍTICO DE LA DEUDA PÚBLICA Y OTROS PASIVOS - LDF**



Universidad Tecnológica de Ciudad Acuña

Informe Anual de la Deuda Pública y Otros Pasivos - LDF

Del 01 de enero al 31 de septiembre de 2016 (P)

(PESOS)



Descripción de la Deuda Pública y Otros Pasivos (a)	Saldo al 31 de diciembre de 2015 (b)	Deposiciones del Periodo (c)	Amortizaciones del Periodo (d)	Revaluaciones, Reclasificaciones y Otros Ajustes (e)	Saldo Final del Periodo (f): (b)+c-d+e	Pago de Intereses del Periodo (g)	Pago de Comisiones y otros costos asociados durante el Periodo (h)
<b>I. Deuda Pública (1=A+B)</b>	0.00	0.00	0.00	0.00	0.00	0.00	0.00
<b>A. Corto Plazo (A1+A2+A3)</b>	0.00	0.00	0.00	0.00	0.00	0.00	0.00
a1) Instituciones de Crédito	0.00	0.00	0.00	0.00	0.00	0.00	0.00
a2) Títulos y Valores	0.00	0.00	0.00	0.00	0.00	0.00	0.00
a3) Arrendamientos Financieros	0.00	0.00	0.00	0.00	0.00	0.00	0.00
<b>B. Largo Plazo (B1+B2+B3)</b>	0.00	0.00	0.00	0.00	0.00	0.00	0.00
b1) Instituciones de Crédito	0.00	0.00	0.00	0.00	0.00	0.00	0.00
b2) Títulos y Valores	0.00	0.00	0.00	0.00	0.00	0.00	0.00
b3) Arrendamientos Financieros	0.00	0.00	0.00	0.00	0.00	0.00	0.00
<b>2. Otros Pasivos</b>	344,068.00	0.00	0.00	0.00	344,068.00	0.00	0.00
<b>3. Total de la Deuda Pública y Otros Pasivos (3=1+2)</b>	344,068.00	0.00	0.00	0.00	344,068.00	0.00	0.00
<b>4. Deuda Contingente I (Informativa)</b>	0.00	0.00	0.00	0.00	0.00	0.00	0.00
A. Deuda Contingente 1	0.00	0.00	0.00	0.00	0.00	0.00	0.00
B. Deuda Contingente 2	0.00	0.00	0.00	0.00	0.00	0.00	0.00
C. Deuda Contingente XX	0.00	0.00	0.00	0.00	0.00	0.00	0.00
<b>5. Valor de Instrumentos Bono Cupón Cero 2 (Informativa)</b>	0.00	0.00	0.00	0.00	0.00	0.00	0.00
A. Instrumento Bono Cupón Cero 1	0.00	0.00	0.00	0.00	0.00	0.00	0.00
B. Instrumento Bono Cupón Cero 2	0.00	0.00	0.00	0.00	0.00	0.00	0.00
C. Instrumento Bono Cupón Cero XX	0.00	0.00	0.00	0.00	0.00	0.00	0.00


Obligaciones a Corto Plazo (k)	Riesgo Contrahido (l)	Plazo Periodo (m)	Tasa de Interés (n)	Comisiones y Costos Relacionados (o)	Tasa Efectiva (p)
<b>6. Obligaciones a Corto Plazo (Informativa)</b>	0.00		0.00%	0.00	0.00%
A. Crédito 1	0.00		0.00%	0.00	0.00%
B. Crédito 2	0.00		0.00%	0.00	0.00%
C. Crédito XX	0.00		0.00%	0.00	0.00%

\*Sejo prestado de decir verdad de lo que sabemos que los Estados Financieros y sus notas, son razonablemente justos y son responsabilidad del emisor\*

ING. LUIS MARCELO SAYURRO GARCINO  
RECTOR


C.P. ALFONSO AVILA PENTON  
CONTADOR GENERAL

### **III.- INFORME ANALÍTICO DE OBLIGACIONES DIFERENTES DE FINANCIAMIENTOS – LDF**

 <b>Universidad Tecnológica de Ciudad Acuña</b> Informe Analítico de Obligaciones Diferidas de Financiamiento - LDF Del 01 de enero al 30 de septiembre de 2019 (H) (PESOS)										
Denominación de las Obligaciones Diferidas de Financiamiento (a)	Fecha del Contrato (b)	Fecha de inicio de operación del proyecto (c)	Fecha de vencimiento (f)	Monto de la inversión pactada (g)	Plazo pactado (h)	Monto promedio mensual del pago de la amortización (i)	Monto promedio mensual del pago de la amortización al pago de intereses (j)	Monto pagado de la inversión al 30 de septiembre de 2019 (k)	Monto pagado de la inversión actualizado al 30 de septiembre de 2019 (l)	Saldo pendiente por pagar de la inversión al 30 de septiembre de 2019 (m = g - l)
<b>A. Asociaciones Público Privadas (APPs) (B=+b+c+d)</b>										
a) APP 1			0.00			0.00	0.00	0.00	0.00	0.00
b) APP 2			0.00			0.00	0.00	0.00	0.00	0.00
c) APP 3			0.00			0.00	0.00	0.00	0.00	0.00
d) APP XX			0.00			0.00	0.00	0.00	0.00	0.00
<b>B. Otros Instrumentos (B=+e+c+d)</b>										
e) Otro Instrumento 1			0.00			0.00	0.00	0.00	0.00	0.00
f) Otro Instrumento 2			0.00			0.00	0.00	0.00	0.00	0.00
g) Otro Instrumento 3			0.00			0.00	0.00	0.00	0.00	0.00
h) Otro Instrumento XX			0.00			0.00	0.00	0.00	0.00	0.00
<b>C. Total de Obligaciones Diferidas de Financiamiento (C=+A+B)</b>			0.00			0.00	0.00	0.00	0.00	0.00

"Bajo protesta de decir verdad declaramos que los Estados Financieros y los datos, son razonablemente correctos y son responsabilidad del emisor"

  
**ING. LUIS MANUEL MAYNERO GALINDO**  
 DIRECTOR

  
**C.P. ALFONSO GALLO MENDOCHICA**  
 CONTADOR GENERAL

## **IV.- BALANCE PRESUPUESTARIO - LDF**



Concepto (c)	Estimado/ Aprobado (d)	Devengado	Recaudado/ Pagado
<b>A. Ingresos Totales (A = A1+A2+A3)</b>	<b>15,011,051.00</b>	<b>7,058,936.00</b>	<b>7,058,936.00</b>
A1. Ingresos de Libre Disposición	15,011,051	7,058,936	7,058,936
A2. Transferencias Federales Etiquetadas	0.00	0.00	0.00
A3. Financiamiento Neto	0.00	0.00	0.00
<b>B. Egresos Presupuestarios<sup>1</sup> (B = B1+B2)</b>	<b>8,918,291.00</b>	<b>7,176,767.00</b>	<b>7,176,767.00</b>
B1. Gasto No Etiquetado (sin incluir Amortización de la Deuda Pública)	8,918,291.00	7,176,767.00	7,176,767.00
B2. Gasto Etiquetado (sin incluir Amortización de la Deuda Pública)	0.00	0.00	0.00
<b>C. Remanentes del Ejercicio Anterior (C = C1 + C2)</b>	<b>0.00</b>	<b>0.00</b>	<b>0.00</b>
C1. Remanentes de Ingresos de Libre Disposición aplicados en el periodo	0.00	0.00	0.00
C2. Remanentes de Transferencias Federales Etiquetadas aplicados en el periodo	0.00	0.00	0.00
<b>I. Balance Presupuestario (I = A - B + C)</b>	<b>6,092,760.00</b>	<b>-117,831.00</b>	<b>-117,831.00</b>
<b>II. Balance Presupuestario sin Financiamiento Neto (II = I - A3)</b>	<b>6,092,760.00</b>	<b>-117,831.00</b>	<b>-117,831.00</b>
<b>III. Balance Presupuestario sin Financiamiento Neto y sin Remanentes del Ejercicio Anterior (III = II - C)</b>	<b>6,092,760.00</b>	<b>-117,831.00</b>	<b>-117,831.00</b>

Concepto	Aprobado	Devengado	Pagado
<b>E. Intereses, Comisiones y Gastos de la Deuda (E = E1+E2)</b>	<b>0.00</b>	<b>0.00</b>	<b>0.00</b>
E1. Intereses, Comisiones y Gastos de la Deuda con Gasto No Etiquetado	0.00	0.00	0.00
E2. Intereses, Comisiones y Gastos de la Deuda con Gasto Etiquetado	0.00	0.00	0.00
<b>IV. Balance Primario (IV = III + E)</b>	<b>6,092,760.00</b>	<b>-117,831.00</b>	<b>-117,831.00</b>

Concepto	Estimado/ Aprobado	Devengado	Recaudado/ Pagado
<b>F. Financiamiento (F = F1 + F2)</b>	<b>0.00</b>	<b>0.00</b>	<b>0.00</b>
F1. Financiamiento con Fuente de Pago de Ingresos de Libre Disposición	0.00	0.00	0.00
F2. Financiamiento con Fuente de Pago de Transferencias Federales Etiquetadas	0.00	0.00	0.00
<b>G. Amortización de la Deuda (G = G1 + G2)</b>	<b>0.00</b>	<b>0.00</b>	<b>0.00</b>
G1. Amortización de la Deuda Pública con Gasto No Etiquetado	0.00	0.00	0.00
G2. Amortización de la Deuda Pública con Gasto Etiquetado	0.00	0.00	0.00
<b>A3. Financiamiento Neto (A3 = F - G)</b>	<b>0.00</b>	<b>0.00</b>	<b>0.00</b>

Concepto	Estimado/ Aprobado	Devengado	Recaudado/ Pagado
A1. Ingresos de Libre Disposición	15,011,051.00	7,058,936.00	7,058,936.00
A3.1 Financiamiento Neto con Fuente de Pago de Ingresos de Libre Disposición (A3.1 = F1 - G1)	0.00	0.00	0.00
F1. Financiamiento con Fuente de Pago de Ingresos de Libre Disposición	0.00	0.00	0.00
G1. Amortización de la Deuda Pública con Gasto No Etiquetado	0.00	0.00	0.00
B1. Gasto No Etiquetado (sin incluir Amortización de la Deuda Pública)	8,918,291.00	7,176,767.00	7,176,767.00
C1. Remanentes de Ingresos de Libre Disposición aplicados en el periodo	0.00	0.00	0.00
<b>V. Balance Presupuestario de Recursos Disponibles (V = A1 + A3.1 - B1 + C1)</b>	<b>6,092,760.00</b>	<b>-117,831.00</b>	<b>-117,831.00</b>
<b>VI. Balance Presupuestario de Recursos Disponibles sin Financiamiento Neto (VI = V - A3.1)</b>	<b>6,092,760.00</b>	<b>-117,831.00</b>	<b>-117,831.00</b>

Concepto	Estimado/ Aprobado	Devengado	Recaudado/ Pagado
A2. Transferencias Federales Etiquetadas	0.00	0.00	0.00
A3.2 Financiamiento Neto con Fuente de Pago de Transferencias Federales Etiquetadas (A3.2 = F2 - G2)	0.00	0.00	0.00
F2. Financiamiento con Fuente de Pago de Transferencias Federales Etiquetadas	0.00	0.00	0.00
G2. Amortización de la Deuda Pública con Gasto Etiquetado	0.00	0.00	0.00
B2. Gasto Etiquetado (sin incluir Amortización de la Deuda Pública)	0.00	0.00	0.00
C2. Remanentes de Transferencias Federales Etiquetadas aplicados en el periodo	0.00	0.00	0.00
VII. Balance Presupuestario de Recursos Etiquetados (VII = A2 + A3.2 - B2 + C2)	0.00	0.00	0.00
VIII. Balance Presupuestario de Recursos Etiquetados sin Financiamiento Neto (VIII = VII - A3.2)	0.00	0.00	0.00

\*Bajo protesta de decir verdad declaramos que los Estados Financieros y sus notas, son razonablemente correctos y son responsabilidad del emisor\*

ING. LUIS MANUEL NAVARRO GALINDO  
RECTOR



C.P. ALFONSO AVILA MENCHACA  
CONTADOR GENERAL



## V.- ESTADO ANALÍTICO DE INGRESOS DETALLADO - LDF

(PESOS)

Concepto (c)	Ingreso				Diferencia (e)
	Estimado (d)	Ampliaciones/ (Reducciones)	Modificado	Devengado	
<b>Ingresos de Libre Disposición</b>					
A. Impuestos	0.00	0.00	0.00	0.00	0.00
B. Cuotas y Aportaciones de Seguridad Social	0.00	0.00	0.00	0.00	0.00
C. Contribuciones de Mejoras	0.00	0.00	0.00	0.00	0.00
D. Donaciones	0.00	0.00	0.00	0.00	0.00
E. Productos	0.00	0.00	0.00	0.00	0.00
F. Aprovechamientos	0.00	0.00	0.00	0.00	0.00
G. Ingresos por Venta de Bienes y Prestación de Servicios	0.00	844,400.00	844,400.00	530,650.00	530,650.00
H. Participaciones	0.00	0.00	0.00	0.00	0.00
(H=h1+h2+h3+h4+h5+h6+h7+h8+h9+h10+h11)					
h1) Fondo General de Participaciones	0.00	0.00	0.00	0.00	0.00
h2) Fondo de Fomento Municipal	0.00	0.00	0.00	0.00	0.00
h3) Fondo de Fiscalización y Recaudación	0.00	0.00	0.00	0.00	0.00
h4) Fondo de Compensación	0.00	0.00	0.00	0.00	0.00
h5) Fondo de Extracción de Hidrocarburos	0.00	0.00	0.00	0.00	0.00
h6) Impuesto Especial Sobre Producción y Servicios	0.00	0.00	0.00	0.00	0.00
h7) 0.136% de la Recaudación Federal Participable	0.00	0.00	0.00	0.00	0.00
h8) 3.17% Sobre Extracción de Petróleo	0.00	0.00	0.00	0.00	0.00
h9) Gasolina y Diesel	0.00	0.00	0.00	0.00	0.00
h10) Fondo del Impuesto Sobre la Renta	0.00	0.00	0.00	0.00	0.00
h11) Fondo de Estabilización de los Ingresos de las Entidades Federativas	0.00	0.00	0.00	0.00	0.00
I. Incentivos Derivados de la Colaboración Fiscal (I=i1+i2+i3+i4+i5)	0.00	0.00	0.00	0.00	0.00
i1) Tenencia o Uso de Vehículos	0.00	0.00	0.00	0.00	0.00
i2) Fondo de Compensación (SAN)	0.00	0.00	0.00	0.00	0.00
i3) Impuesto Sobre Automóviles Nuevos	0.00	0.00	0.00	0.00	0.00
i4) Fondo de Compensación de Repuestos-Intermedios	0.00	0.00	0.00	0.00	0.00
i5) Otros Incentivos Económicos	0.00	0.00	0.00	0.00	0.00
J. Transferencias y Asignaciones	0.00	0.00	0.00	0.00	0.00
K. Convenios	15,011,051.00	0.00	15,011,051.00	6,528,296.00	6,528,296.00
k1) Otros Convenios y Subsidios	15,011,051.00	0.00	15,011,051.00	6,528,296.00	6,528,296.00
L. Otros Ingresos de Libre Disposición (L=l1+l2)	0.00	0.00	0.00	0.00	0.00
l1) Participaciones en Ingresos Locales	0.00	0.00	0.00	0.00	0.00
l2) Otros Ingresos de Libre Disposición	0.00	0.00	0.00	0.00	0.00
<b>I. Total de Ingresos de Libre Disposición</b> (I=A+B+C+D+E+F+G+H+I+J+K+L)	<b>15,011,051.00</b>	<b>844,400.00</b>	<b>15,855,451.00</b>	<b>7,058,936.00</b>	<b>7,058,936.00</b>
<b>Ingresos Excedentes de Ingresos de Libre Disposición</b>	<b>0.00</b>	<b>0.00</b>	<b>0.00</b>	<b>0.00</b>	<b>0.00</b>
<b>Transferencias Federales Etiquetadas</b>					
A. Aportaciones (A=a1+a2+a3+a4+a5+a6+a7+a8)	0.00	0.00	0.00	0.00	0.00
a1) Fondo de Aportaciones para la Nómina Educativa y Gasto Operativo	0.00	0.00	0.00	0.00	0.00
a2) Fondo de Aportaciones para los Servicios de Salud	0.00	0.00	0.00	0.00	0.00
a3) Fondo de Aportaciones para la Infraestructura Social	0.00	0.00	0.00	0.00	0.00
a4) Fondo de Aportaciones para el Fortalecimiento de los Municipios y de las Demarcaciones Territoriales del Distrito Federal	0.00	0.00	0.00	0.00	0.00
a5) Fondo de Aportaciones Múltiples	0.00	0.00	0.00	0.00	0.00
a6) Fondo de Aportaciones para la Educación Tecnológica y de Adultos	0.00	0.00	0.00	0.00	0.00
a7) Fondo de Aportaciones para la Seguridad Pública de los Estados y del Distrito Federal	0.00	0.00	0.00	0.00	0.00
a8) Fondo de Aportaciones para el Fortalecimiento de las Entidades Federativas	0.00	0.00	0.00	0.00	0.00
B. Convenios (B=b1+b2+b3+b4)	0.00	0.00	0.00	0.00	0.00
b1) Convenios de Protección Social en Salud	0.00	0.00	0.00	0.00	0.00
b2) Convenios de Descentralización	0.00	0.00	0.00	0.00	0.00
b3) Convenios de Reasignación	0.00	0.00	0.00	0.00	0.00
b4) Otros Convenios y Subsidios	0.00	0.00	0.00	0.00	0.00
C. Fondos Distintos de Aportaciones (C=c1+c2)	0.00	0.00	0.00	0.00	0.00
c1) Fondo para Entidades Federativas y Municipios Productores de Hidrocarburos	0.00	0.00	0.00	0.00	0.00
c2) Fondo Minero	0.00	0.00	0.00	0.00	0.00
D. Transferencias, Asignaciones, Subsidios y Subvenciones, y Pensiones y Jubilaciones	0.00	0.00	0.00	0.00	0.00

E. Otras Transferencias Federales Etiquetadas	0.00	0.00	0.00	0.00	0.00	0.00
II. Total de Transferencias Federales Etiquetadas (II = A + B + C + D + E)	0.00	0.00	0.00	0.00	0.00	0.00
III. Ingresos Derivados de Financiamientos (III = A)	0.00	0.00	0.00	0.00	0.00	0.00
A. Ingresos Derivados de Financiamientos	0.00	0.00	0.00	0.00	0.00	0.00
IV. Total de Ingresos (IV = I + II + III)	15,011,051.00	844,400.00	15,855,451.00	7,058,936.00	7,058,936.00	-7,952,115.00
<b>Datos Informativos</b>						
1. Ingresos Derivados de Financiamientos con Fuente de Pago de Ingresos de Libre Disposición	0.00	0.00	0.00	0.00	0.00	0.00
2. Ingresos Derivados de Financiamientos con Fuente de Pago de Transferencias Federales Etiquetadas	0.00	0.00	0.00	0.00	0.00	0.00
3. Ingresos Derivados de Financiamientos (3 = 1 + 2)	0.00	0.00	0.00	0.00	0.00	0.00

"Bajo protesta de decir verdad declaramos que los Estados Financieros y sus notas, son razonablemente correctos y son responsabilidad del emisor"

ING. LUIS MANUEL NAVARRO GALINDO  
RECTOR

C.P. ALFONSO AVILA MENCHACA  
CONTADOR GENERAL

# **VI.- ESTADO ANALÍTICO DEL EJERCICIO DEL PRESUPUESTO DE EGRESOS DETALLADO POR CLASIFICACIÓN POR OBJETO DEL GASTO - LDF**







(3) Comisiones de la Deuda Pública	0.00	0.00	0.00	0.00	0.00	0.00
(4) Gastos de la Deuda Pública	0.00	0.00	0.00	0.00	0.00	0.00
(5) Costo por Coberturas	0.00	0.00	0.00	0.00	0.00	0.00
(6) Apoyos Financieros	0.00	0.00	0.00	0.00	0.00	0.00
(7) Adeudos de Ejercicios Fiscales Anteriores (ADEFAS)	0.00	0.00	0.00	0.00	0.00	0.00
<b>II. Total de Egresos (II = I + II)</b>	<b>8,918,291.00</b>	<b>0.00</b>	<b>8,918,291.00</b>	<b>7,176,767.00</b>	<b>7,176,767.00</b>	<b>1,741,524.00</b>

"Bajo protesta de decir verdad declaramos que los Estados Financieros y sus notas, son razonablemente correctos y son responsabilidad del emisor"

ING. LUIS MANUEL NAVARRO GALINDO  
RECTOR

C. P. ALFONSO AVILA MENDOZA  
CONTADOR GENERAL

# **VII.- ESTADO ANALÍTICO DEL EJERCICIO DEL PRESUPUESTO DE EGRESOS DETALLADO POR CLASIFICACIÓN ADMINISTRATIVA - LDF**

Concepto (c)	Egresos					Subejercicio (a)
	Aprobado (d)	Ampliaciones/ (Reducciones)	Modificado	Devengado	Pagado	
I. Gasto No Etiquetado (I=A+B+C+D+E+F+G+H)	8,918,291.00	0.00	8,918,291.00	7,176,767.00	7,176,767.00	1,741,524.00
RECTORIA	8,918,291.00	0.00	8,918,291.00	7,176,767.00	7,176,767.00	1,741,524.00
	0.00	0.00	0.00	0.00	0.00	0.00
	0.00	0.00	0.00	0.00	0.00	0.00
	0.00	0.00	0.00	0.00	0.00	0.00
	0.00	0.00	0.00	0.00	0.00	0.00
	0.00	0.00	0.00	0.00	0.00	0.00
	0.00	0.00	0.00	0.00	0.00	0.00
	0.00	0.00	0.00	0.00	0.00	0.00
	0.00	0.00	0.00	0.00	0.00	0.00
	0.00	0.00	0.00	0.00	0.00	0.00
	0.00	0.00	0.00	0.00	0.00	0.00
	0.00	0.00	0.00	0.00	0.00	0.00
	0.00	0.00	0.00	0.00	0.00	0.00
	0.00	0.00	0.00	0.00	0.00	0.00
	0.00	0.00	0.00	0.00	0.00	0.00
	0.00	0.00	0.00	0.00	0.00	0.00
II. Gasto Etiquetado (II=A+B+C+D+E+F+G+H)	0.00	0.00	0.00	0.00	0.00	0.00
RECTORIA	0.00	0.00	0.00	0.00	0.00	0.00
	0.00	0.00	0.00	0.00	0.00	0.00
	0.00	0.00	0.00	0.00	0.00	0.00
	0.00	0.00	0.00	0.00	0.00	0.00
	0.00	0.00	0.00	0.00	0.00	0.00
	0.00	0.00	0.00	0.00	0.00	0.00
	0.00	0.00	0.00	0.00	0.00	0.00
	0.00	0.00	0.00	0.00	0.00	0.00
	0.00	0.00	0.00	0.00	0.00	0.00
	0.00	0.00	0.00	0.00	0.00	0.00
III. Total de Egresos (III = I + II)	8,918,291.00	0.00	8,918,291.00	7,176,767.00	7,176,767.00	1,741,524.00

"Bajo protesta de decir verdad declaramos que los Estados Financieros y sus notas, son razonablemente correctos y son responsabilidad del emisor".

ING. LUIS MANUEL NAVARRO GALINDO  
RECTOR

C.P. ALFONSO AYALA MENZACA  
CONTADOR GENERAL

# **VIII.- ESTADO ANALÍTICO DEL EJERCICIO DEL PRESUPUESTO DE EGRESOS DETALLADO POR CLASIFICACIÓN FUNCIONAL - LDF**



c5) Transporte	0.00	0.00	0.00	0.00	0.00	0.00
c6) Comunicaciones	0.00	0.00	0.00	0.00	0.00	0.00
c7) Turismo	0.00	0.00	0.00	0.00	0.00	0.00
c8) Ciencia, Tecnología e Innovación	0.00	0.00	0.00	0.00	0.00	0.00
c9) Otras Industrias y Otros Asuntos Económicos	0.00	0.00	0.00	0.00	0.00	0.00
<b>D. Obras No Clasificadas en Funciones Anteriores (D=d1+d2+d3+d4)</b>	<b>0.00</b>	<b>0.00</b>	<b>0.00</b>	<b>0.00</b>	<b>0.00</b>	<b>0.00</b>
d1) Transacciones de la Deuda Pública / Costo Financiero de la Deuda	0.00	0.00	0.00	0.00	0.00	0.00
d2) Transferencias, Participaciones y Aportaciones Entre Diferentes Niveles y Ordenes de Gobierno	0.00	0.00	0.00	0.00	0.00	0.00
d3) Saneamiento del Sistema Financiero	0.00	0.00	0.00	0.00	0.00	0.00
d4) Adeudos de Ejercicios Fiscales Anteriores	0.00	0.00	0.00	0.00	0.00	0.00
<b>III. Total de Egresos (III = I + II)</b>	<b>8,918,291.00</b>	<b>0.00</b>	<b>8,918,291.00</b>	<b>7,176,767.00</b>	<b>7,176,767.00</b>	<b>1,741,524.00</b>

"Bajo protesta de decir verdad declaramos que los Estados Financieros y sus notas, son razonablemente correctos y son responsabilidad del emisor"

ING. LUIS MANUEL NAVARRO GALINDO  
RECTOR

C.P. ALFONSO AVILA MENDOZA  
CONTADOR GENERAL

# **IX.- ESTADO ANALÍTICO DEL EJERCICIO DEL PRESUPUESTO DE EGRESOS DETALLADO POR CLASIFICACIÓN DE SERVICIOS PERSONALES POR CATEGORÍA - LDF**

Concepto (c)	Egresos					Subejercicio (e)
	Aprobado (d)	Ampliaciones/ (Reducciones)	Modificado	Devengado	Pagado	
<b>I. Gasto No Etiquetado (I=A+B+C+D+E+F)</b>	<b>5,841,680.00</b>	<b>33,500.00</b>	<b>5,875,180.00</b>	<b>5,014,478.03</b>	<b>5,014,478.03</b>	<b>860,701.97</b>
A. Personal Administrativo y de Servicio Público	5,841,680.00	33,500.00	5,875,180.00	5,014,478.03	5,014,478.03	860,701.97
B. Magisterio	0.00	0.00	0.00	0.00	0.00	0.00
C. Servicios de Salud (C=c1+c2)	0.00	0.00	0.00	0.00	0.00	0.00
c1) Personal Administrativo	0.00	0.00	0.00	0.00	0.00	0.00
c2) Personal Médico, Paramédico y afín	0.00	0.00	0.00	0.00	0.00	0.00
D. Seguridad Pública	0.00	0.00	0.00	0.00	0.00	0.00
E. Gastos asociados a la implementación de nuevas leyes federales o reformas a las mismas (E = e1 + e2)	0.00	0.00	0.00	0.00	0.00	0.00
e1) Nombre del Programa o Ley 1	0.00	0.00	0.00	0.00	0.00	0.00
e2) Nombre del Programa o Ley 2	0.00	0.00	0.00	0.00	0.00	0.00
F. Sentencias laborales definitivas	0.00	0.00	0.00	0.00	0.00	0.00
<b>II. Gasto Etiquetado (II=A+B+C+D+E+F)</b>	<b>0.00</b>	<b>0.00</b>	<b>0.00</b>	<b>0.00</b>	<b>0.00</b>	<b>0.00</b>
A. Personal Administrativo y de Servicio Público	0.00	0.00	0.00	0.00	0.00	0.00
B. Magisterio	0.00	0.00	0.00	0.00	0.00	0.00
C. Servicios de Salud (C=c1+c2)	0.00	0.00	0.00	0.00	0.00	0.00
c1) Personal Administrativo	0.00	0.00	0.00	0.00	0.00	0.00
c2) Personal Médico, Paramédico y afín	0.00	0.00	0.00	0.00	0.00	0.00
D. Seguridad Pública	0.00	0.00	0.00	0.00	0.00	0.00
E. Gastos asociados a la implementación de nuevas leyes federales o reformas a las mismas (E = e1 + e2)	0.00	0.00	0.00	0.00	0.00	0.00
e1) Nombre del Programa o Ley 1	0.00	0.00	0.00	0.00	0.00	0.00
e2) Nombre del Programa o Ley 2	0.00	0.00	0.00	0.00	0.00	0.00
F. Sentencias laborales definitivas	0.00	0.00	0.00	0.00	0.00	0.00
<b>III. Total del Gasto en Servicios Personales (III = I + II)</b>	<b>5,841,680.00</b>	<b>33,500.00</b>	<b>5,875,180.00</b>	<b>5,014,478.03</b>	<b>5,014,478.03</b>	<b>860,701.97</b>

"Bajo protesta de decir verdad declaramos que los Estados Financieros y sus notas, son razonablemente correctos y son responsabilidad del emisor"

ING. LUIS MANUEL NAVARRO SALINDO  
 RECTOR

C.P. ALFONSO AVILA MENDOZA  
 CONTADOR GENERAL



**X.- REPORTE DE LAS ACCIONES  
REALIZADAS POR EL ENTE PÚBLICO, PARA  
LA RECUPERACIÓN DEL BALANCE  
PRESUPUESTARIO DE RECURSOS  
DISPONIBLES SOSTENIBLE**

J) El Poder Ejecutivo a través de la secretaria de finanzas, reportará en los términos del artículo 6 de la Ley de Disciplina Financiera de las Entidades Federativas y los Municipios, el avance de las acciones, hasta en un tanto se recupere el presupuesto sostenible de recursos disponibles, y en su caso de que no le aplique deberá manifestarlo.

**NO APLICA A LA ENTIDAD**



---

ING. LUIS MANUEL NAVARRO GALINDO  
RECTOR




---

C.P. ALFONSO AVILA MENCHACA  
CONTADOR GENERAL

**XI.- INFORMAR LA FUENTE DE LOS  
INGRESOS CON LA QUE SE HAYA PAGADO  
EL NUEVO GASTO (AUMENTO O CREACIÓN  
DE GASTO DEL PRESUPUESTO DE  
EGRESOS), DISTINGUIENDO EL GASTO  
ETIQUETADO Y NO ETIQUETADO**

K) Informar la fuente de los ingresos con la que se haya pagado el nuevo gasto (aumento o creación de gasto del Presupuesto de Egresos), distinguiendo el gasto etiquetado y no etiquetado.

**NO APLICA A LA ENTIDAD**



---

ING. LUIS MANUEL NAVARRO GALINDO  
RECTOR



---


C.P. ALFONSO AVILA MENCHACA  
CONTADOR GENERAL

**XII.- LA INFORMACIÓN RELATIVA AL  
CUMPLIMIENTO DE LOS CONVENIOS  
CELEBRADOS, EN TÉRMINOS DEL  
CAPÍTULO IV DE LA LEY DE DISCIPLINA  
FINANCIERA DE LAS ENTIDADES  
FEDERATIVAS Y LOS MUNICIPIOS**

L) La información relativa al cumplimiento de los convenios celebrados con la Secretaría de Hacienda y Crédito Público, en términos del capítulo IV de la Ley de Disciplina Financiera de las Entidades Federativas y los Municipios

**NO APLICA A LA ENTIDAD**

**Al 30 de septiembre de 2019, la entidad  
no cuenta con convenios con SHCP**



---

ING. LUIS MANUEL NAVARRO GALINDO  
RECTOR



---

C.P. ALFONSO AVILA MENCHACA  
CONTADOR GENERAL

# **TERCERA. DE LAS FORMALIDADES**

**EL INFORME DE AVANCE DE GESTIÓN EN WORD  
Y/O EXCEL**