



Ciudad Acuña, Coahuila a 25 de abril del 2018

**REC/054/18**

**Asunto:** Primer Informe Avance de Gestión de 2018

**PROFR. SAMUEL RODRIGUEZ MARTINEZ  
PRESIDENTE DE LA JUNTA DE GOBIERNO DEL  
CONGRESO DEL ESTADO.  
PRESENTE. -**

Por medio de la presente me permito enviarle la documentación e información, del Primer Trimestre del Informe de Avance de Gestión Financiera del Ejercicio Fiscal 2018

Lo anterior de conformidad con lo establecido en el art. 11, párrafo segundo de la Ley de Rendición de Cuentas y Fiscalización superior del Estado de Coahuila de Zaragoza y del art. 15 de la misma Ley, el cual establece que los Informes de Avance de Gestión Financiera deberán contener la información señalada en la Ley General de Contabilidad Gubernamental, además de la normatividad emitida por el Consejo Nacional de Armonización Contable del Estado de Coahuila de Zaragoza.

Se presenta en forma impresa y en archivo CD.

Derivado de lo que antecede, solicito se me dé por presentada la información requerida.

Sin otro asunto a tratar quedo a sus órdenes

**ING. LUIS MANUEL NAVARRO GALINDO  
RECTOR DE LA UNIVERSIDAD TECNOLÓGICA DE CD. ACUÑA**

c.c.p. C.P.C. José Armando Plata Sandoval, Auditor Superior del Estado de Coahuila  
c.c.p. Lic. Teresa Guajardo Berlanga, Secretaria de Fiscalización y Rendición de Cuentas.  
c.c.p. Lic. Blas José Flores Dávila, Secretario de Finanzas  
c.c.p. Dr. Higinio González Calderón, Secretario de Educación

**INFORME DE AVANCE DE  
GESTION FINANCIERA  
CORRESPONDIENTE AL  
1er TRIMESTRE DE 2018**

## I.- INFORMACIÓN CONTABLE

- a) ESTADO DE SITUACIÓN FINANCIERA AL 31 DE MARZO DE 2018
- b) ESTADO DE ACTIVIDADES DEL 1er TRIMESTRE DE 2018
- c) ESTADO DE VARIACIÓN EN LA HACIENDA PÚBLICA DEL 1er TRIMESTRE DE 2018
- d) ESTADO DE CAMBIOS EN LA SITUACIÓN FINANCIERA DEL 1er TRIMESTRE DE 2018
- e) ESTADO DE FLUJOS DE EFECTIVO DEL 1er TRIMESTRE DE 2018
- f) ESTADO ANALÍTICO DEL ACTIVO DEL 1er TRIMESTRE DE 2018
- g) ESTADO ANALÍTICO DE LA DEUDA Y OTROS PASIVOS DEL 1er TRIMESTRE DE 2018
- h) INFORME SOBRE PASIVOS CONTINGENTES DEL 1er TRIMESTRE DE 2018
- i) NOTAS DE DESGLOSE A LOS ESTADOS FINANCIEROS (23 Notas)
- j) NOTAS DE MEMORIA A LOS ESTADOS FINANCIEROS DEL 1er TRIMESTRE DE 2018 (2 Notas)
- k) NOTAS DE GESTIÓN ADMINISTRATIVA A LOS ESTADOS FINANCIEROS (16 Notas)
- l) BALANZA DE COMPROBACIÓN DETALLADA AL CUARTO NIVEL (CUENTA) DEL 1er TRIMESTRE DE 2018, INCLUYE CUENTAS DE ORDEN CONTABLES Y PRESUPUESTARIAS
- m) INFORME O DICTAMEN DE LOS PROFESIONALES DE AUDITORIA INDEPENDIENTES

## II.- INFORMACIÓN PRESUPUESTARIA

- a) ESTADO ANALÍTICO DE INGRESOS, POR CLASIFICACIÓN ECONÓMICA DEL 1er TRIMESTRE DE 2018
- b) ESTADO ANALÍTICO DE INGRESOS, POR CLASIFICACIÓN POR FUENTES DE FINANCIAMIENTO DEL 1er TRIMESTRE DE 2018
- c) ESTADO ANALÍTICO DE INGRESOS, POR CLASIFICACIÓN POR RUBROS DE INGRESOS 1er TRIMESTRE DE 2018
- d) ESTADO ANALÍTICO DEL EJERCICIO DEL PRESUPUESTO DE EGRESOS DEL 1er TRIMESTRE DE 2018 POR CLASIFICACIÓN ADMINISTRATIVA
- e) ESTADO ANALÍTICO DEL EJERCICIO DEL PRESUPUESTO DE EGRESOS DEL 1er TRIMESTRE DE 2018 POR CLASIFICACIÓN ECONÓMICA
- f) ESTADO ANALÍTICO DEL EJERCICIO DEL PRESUPUESTO DE EGRESOS DEL 1er TRIMESTRE DE 2018 POR CLASIFICACIÓN POR OBJETO DE GASTO
- g) ESTADO ANALÍTICO DEL EJERCICIO DEL PRESUPUESTO DE EGRESOS DEL 1er TRIMESTRE DE 2018 POR

### **III.- INFORMACIÓN PROGRAMÁTICA**

- a) GASTO POR CATEGORÍA PROGRAMÁTICA DEL 1er TRIMESTRE DE 2018
- b) PROGRAMAS Y PROYECTOS DE INVERSIÓN DEL 1er TRIMESTRE DE 2018
- c) INDICADORES DE RESULTADOS
- d) EL CUMPLIMIENTO DE LOS OBJETIVOS CONTENIDOS EN LOS PLANES Y PROGRAMAS DE CONFORMIDAD CON LOS INDICADORES APROBADOS EN LOS PRESUPUESTOS CORRESPONDIENTES.
- e) EL PROGRAMA ANUAL DE EVALUACIONES CORRESPONDIENTE AL EJERCICIO FISCAL 2018
- f) LOS RESULTADOS DE LA EVALUACIÓN DEL DESEMPEÑO DE LOS PROGRAMAS DE LA ENTIDAD FEDERATIVA, ASI COMO LOS VINCULADOS AL EJERCICIO DE LOS RECURSOS FEDERALES QUE LES HAYAN SIDO TRANSFERIDOS.

### **IV.- INFORMACIÓN ADICIONAL**

- a) RELACIÓN DE BIENES MUEBLES QUE COMPONEN SU PATRIMONIO 31 DE MARZO DE 2018
- b) RELACIÓN DE BIENES INMUEBLES QUE COMPONEN SU PATRIMONIO AL 31 DE MARZO DE 2018
- c) EL REPORTE DE LOS ESQUEMAS BURSÁTILES Y DE COBERTURAS FINANCIERAS DEL ENTE PÚBLICO
- d) LA INFORMACIÓN RESPECTO AL EJERCICIO Y DESTINO DEL GASTO FEDERALIZADO, ASÍ COMO RESPECTO AL REINTEGRO DE LOS RECURSOS FEDERALES NO DEVENGADOS POR LA ENTIDAD FEDERATIVA CORRESPONDIENTE AL 1er TRIMESTRE 2018, CONFORMÉ A LA ESTRUCTURA EMITIDA POR EL CONAC
- e) EL INFORME SOBRE LA SITUACIÓN QUE GUARDAN LOS CONTRATOS DE PROYECTOS PARA PRESTACIÓN DE SERVICIOS (PPS) CELEBRADOS Y LICITADOS POR LAS DEPENDENCIAS Y ENTIDADES ESTATALES CORRESPONDIENTES DEL 1er TRIMESTRE DE 2018.
- f) RESPALDO DE LA INFORMACIÓN FINANCIERA QUE CONTIENE EL SISTEMA DE CONTABILIDAD QUE SE ESTA USANDO LA ENTIDAD SAACG DEL 1er TRIMESTRE DE 2018
- g) EL CUADERNILLO DEL INFORME DE AVANCE DE GESTION FINANCIERA CORRESPONDIENTE AL 1er TRIMESTRE DE 2018, ENTREGADO AL CONGRESO DEL ESTADO DE COAHUILA FÍSICAMENTE Y ARCHIVO DIGITAL EN FORMATO PDF.
- h) LAS CARATULAS DE LAS CONCILIACIONES BANCARIAS AL 31 DE MARZO DE 201, DE LAS CUENTAS BANCARIAS

**V.- INFORMACIÓN DERIVADA DE LA LEY DE DISCIPLINA FINANCIERA DE LAS ENTIDADES FEDERATIVAS Y LOS MUNICIPIOS (LDF)**

- a) ESTADO DE SITUACIÓN FINANCIERA DETALLADA AL 31 DE MARZO DE 2018
- b) INFORME ANALITICO DE LA DEUDA PUBLICA Y OTROS PASIVOS DEL 01 ENERO AL 31 DE MARZO DE 2018
- c) INFORME ANALITICO DE OBLIGACIONES DIFERENTES DE FINANCIAMIENTOS AL 31 DE MARZO DE 2018
- d) BALANCE PRESUPUESTARIO AL 31 DE MARZO DE 2018
- e) ESTADO ANALÍTICO DE INGRESOS DETALLADO DEL 01 ENERO AL 31 DE MARZO DE 2018
- f) ESTADO ANALÍTICO DEL EJERCICIO DEL PRESUPUESTO DE EGRESOS DETALLADO AL 31 DE MARZO DE 2018, POR CLASIFICACION POR OBJETO DEL GASTO.
- g) ESTADO ANALÍTICO DEL EJERCICIO DEL PRESUPUESTO DE EGRESOS DETALLADO 31 DE MARZO DE 2018, POR CLASIFICACION POR CLASIFICACION ADMINISTRATIVA.
- h) ESTADO ANALÍTICO DEL EJERCICIO DEL PRESUPUESTO DE EGRESOS DETALLADO 31 DE MARZO DE 2018, POR CLASIFICACION POR CLASIFICACION FUNCIONAL.
- i) ESTADO ANALÍTICO DEL EJERCICIO DEL PRESUPUESTO DE EGRESOS DETALLADO 31 DE MARZO DE 2018, POR CLASIFICACION DE SERVICIOS PERSONALES POR CATEGORIA.
- j) EL PODER EJECUTIVO A TRAVÉS DE LA SECRETARIA DE FINANZAS, REPORTARÁ EN LOS TÉRMINOS DEL ARTÍCULO 6 DE LA LEY DE DISCIPLINA FINANCIERA DE LAS ENTIDADES FEDERATIVAS Y LOS MUNICIPIOS, EL AVANCE DE LAS ACCIONES, HASTA EN TANTO SE RECUPERE EL PRESUPUESTO SOSTENIBLE DE LOS RECURSOS DISPONIBLES, Y EN CASO DE QUE NO LE APLIQUE DEBERÁ MANIFESTARLO.
- k) INFORMAR LA FUENTE DE LOS INGRESOS CON LA QUE SE HAYA PAGADO EL NUEVO GASTO (AUMENTO O CREACIÓN DE GASTO DEL PRESUPUESTO DE EGRESOS), DISTINGUIENDO EL GASTO ETIQUETADO Y NO ETIQUETADO.
- l) LA INFORMACION RELATIVA AL CUMPLIMIENTO DE LOS CONVENIOS CELEBRADOS CON LA SECRETARIA DE HACIENDA Y CREDITO PUBLICO, EN TERMINOS DEL CAPITULO IV DE LA LEY DE DISCIPLINA FINANCIERA DE LAS ENTIDADES FEDERATIVAS Y LOS MUNICIPIOS



**I.- INFORMACIÓN  
CONTABLE**

| ACTIVO  | 2018             | 2017             | PASIVO  | 2018              | 2017             |
|---|------------------|------------------|---|-------------------|------------------|
| <b>Activo Circulante</b>                                      |                  |                  | <b>Pasivo Circulante</b>  |                   |                  |
| Efectivo y Equivalentes                                       | 3,330,834        | 4,808,221        | Cuentas por Pagar a Corto Plazo   | -1,879,357        | 81,977           |
| Derechos a Recibir Efectivo o Equivalentes                    | 12,530           | 48,317           | Documentos por Pagar a Corto Plazo  | 0                 | 0                |
| Derechos a Recibir Bienes o Servicios                         | 116              | 0                | Porción a Corto Plazo de la Deuda Pública a Largo Plazo                             | 0                 | 0                |
| Inventarios   | 0                | 0                | Títulos y Valores a Corto Plazo   | 0                 | 0                |
| Almacenes   | 0                | 0                | Pasivos Diferidos a Corto Plazo   | 0                 | 0                |
| Estimación por Pérdida o Deterioro de Activos Circulantes     | 0                | 0                | Fondos y Bienes de Terceros en Garantía y/o Administración a Corto Plazo            | 0                 | 0                |
| Otros Activos Circulantes                                     | 0                | 0                | Provisiones a Corto Plazo   | 14,059            | 14,059           |
| <b>Total de Activos Circulantes</b>                           | <b>3,343,480</b> | <b>4,856,537</b> | Otros Pasivos a Corto Plazo   | 0                 | 0                |
|   |                  |                  | <b>Total de Pasivos Circulantes</b>   | <b>-1,865,298</b> | <b>96,036</b>    |
| <b>Activo No Circulante</b>                                   |                  |                  | <b>Pasivo No Circulante</b>   |                   |                  |
| Inversiones Financieras a Largo Plazo                         | 0                | 0                | Cuentas por Pagar a Largo Plazo   | 0                 | 0                |
| Derechos a Recibir Efectivo o Equivalentes a Largo Plazo      | 0                | 0                | Documentos por Pagar a Largo Plazo  | 0                 | 0                |
| Bienes Inmuebles, Infraestructura y Construcciones en Proceso | 0                | 0                | Deuda Pública a Largo Plazo   | 0                 | 0                |
| Bienes Muebles  | 708,806          | 580,568          | Pasivos Diferidos a Largo Plazo   | 0                 | 0                |
| Activos Intangibles   | 156,100          | 156,100          | Fondos y Bienes de Terceros en Garantía y/o en Administración a Largo Plazo         | 0                 | 0                |
| Depreciación, Deterioro y Amortización Acumulada de Bienes    | -12,974          | 0                | Provisiones a Largo Plazo   | 0                 | 0                |
| Activos Diferidos   | 0                | 0                | <b>Total de Pasivos No Circulantes</b>  | <b>0</b>          | <b>0</b>         |
| Estimación por Pérdida o Deterioro de Activos no Circulantes  | 0                | 0                |   |                   |                  |
| Otros Activos no Circulantes                                  | 0                | 0                | <b>Total del Pasivo</b>   | <b>-1,865,298</b> | <b>96,036</b>    |
| <b>Total de Activos No Circulantes</b>                        | <b>851,932</b>   | <b>736,668</b>   |   |                   |                  |
| <b>Total del Activo</b>                                       | <b>4,195,413</b> | <b>5,593,206</b> | <b>HACIENDA PÚBLICA/PATRIMONIO</b>  |                   |                  |
|   |                  |                  | <i>Hacienda Pública/Patrimonio Contribuido</i>                                      | 0                 | 0                |
|   |                  |                  | Aportaciones  | 0                 | 0                |
|   |                  |                  | Donaciones de Capital   | 0                 | 0                |
|   |                  |                  | Actualización de la Hacienda Pública/Patrimonio                                     | 0                 | 0                |
|   |                  |                  | <b>Hacienda Pública/Patrimonio Generado</b>   | <b>6,060,711</b>  | <b>5,497,170</b> |
|   |                  |                  | Resultados del Ejercicio (Ahorro/Desahorro)   | 576,515           | 5,497,170        |
|   |                  |                  | Resultados de Ejercicios Anteriores   | 5,484,196         | 0                |
|   |                  |                  | Revalúos  | 0                 | 0                |
|   |                  |                  | Reservas  | 0                 | 0                |
|   |                  |                  | Rectificaciones de Resultados de Ejercicios Anteriores                              | 0                 | 0                |
|   |                  |                  | <b>Exceso o Insuficiencia en la Actualización de la Hacienda Pública/Patrimonio</b> | <b>0</b>          | <b>0</b>         |
|   |                  |                  | Resultado por Posición Monetaria  | 0                 | 0                |
|   |                  |                  | Resultado por Tenencia de Activos no Monetarios                                     | 0                 | 0                |
|   |                  |                  | <b>Total Hacienda Pública/Patrimonio</b>  | <b>6,060,711</b>  | <b>5,497,170</b> |
|   |                  |                  | <b>Total del Pasivo y Hacienda Pública/Patrimonio</b>                               | <b>4,195,413</b>  | <b>5,593,206</b> |

**Nota de Gestión Administrativa 17**

De conformidad con la nota de gestión administrativa número 17 la Información Contable deberá estar firmada en cada página de la misma e incluir al final la siguiente leyenda: "Bajo protesta de decir verdad declaramos que los Estados Financieros y sus notas, son razonablemente correctos y son responsabilidad del emisor"

Ing. Luis Manuel Navarro Galindo  
RECTOR

C.P. Alfonso Avila Menchaca  
CONTADOR

|   | 2018                | 2017                 |
|---|---------------------|----------------------|
| <b>INGRESOS Y OTROS BENEFICIOS</b>  |                     |                      |
| <b>Ingresos de la Gestión:</b>  | <b>14,710.00</b>    | <b>0.00</b>          |
| Impuestos   | 0.00                | 0.00                 |
| Cuotas y Aportaciones de Seguridad Social   | 0.00                | 0.00                 |
| Contribuciones de Mejoras   | 0.00                | 0.00                 |
| Derechos  | 0.00                | 0.00                 |
| Productos de Tipo Corriente   | 0.00                | 0.00                 |
| Aprovechamientos de Tipo Corriente  | 0.00                | 0.00                 |
| Ingresos por Venta de Bienes y Servicios  | 14,710.00           | 0.00                 |
| Ingresos no Comprendidos en las Fracciones de la Ley de Ingresos Causados en Ejercicios Fiscales Anteriores | 0.00                | 0.00                 |
| Pendientes de Liquidación o Pago  | 0.00                | 0.00                 |
| <b>Participaciones, Aportaciones, Transferencias, Asignaciones, Subsidios y Otras Ayudas</b>                | <b>2,104,759.98</b> | <b>0.00</b>          |
| Participaciones y Aportaciones  | 2,104,759.98        | 0.00                 |
| Transferencia, Asignaciones, Subsidios y Otras Ayudas   | 0.00                | 0.00                 |
| <b>Otros Ingresos y Beneficios</b>  | <b>0.00</b>         | <b>0.00</b>          |
| Ingresos Financieros  | 0.00                | 0.00                 |
| Incremento por Variación de Inventarios   | 0.00                | 0.00                 |
| Disminución del Exceso de Estimaciones por Pérdida o Deterioro u Obsolescencia                              | 0.00                | 0.00                 |
| Disminución del Exceso de Provisiones   | 0.00                | 0.00                 |
| Otros Ingresos y Beneficios Varios  | 0.00                | 0.00                 |
| <b>Total de Ingresos y Otros Beneficios</b>   | <b>2,119,469.98</b> | <b>0.00</b>          |
| <b>GASTOS Y OTRAS PÉRDIDAS</b>  |                     |                      |
| <b>Gastos de Funcionamiento</b>   | <b>1,542,954.99</b> | <b>0.00</b>          |
| Servicios Personales  | 1,053,251.55        | 0.00                 |
| Materiales y Suministros  | 144,695.33          | 0.00                 |
| Servicios Generales   | 345,008.11          | 0.00                 |
| <b>Transferencia, Asignaciones, Subsidios y Otras Ayudas</b>  | <b>0.00</b>         | <b>0.00</b>          |
| Transferencias Internas y Asignaciones al Sector Público  | 0.00                | 0.00                 |
| Transferencias al Resto del Sector Público  | 0.00                | 0.00                 |
| Subsidios y Subvenciones  | 0.00                | 0.00                 |
| Ayudas Sociales   | 0.00                | 0.00                 |
| Pensiones y Jubilaciones  | 0.00                | 0.00                 |
| Transferencias a Fideicomisos, Mandatos y Contratos Análogos  | 0.00                | 0.00                 |
| Transferencias a la Seguridad Social  | 0.00                | 0.00                 |
| Donativos   | 0.00                | 0.00                 |
| Transferencias al Exterior  | 0.00                | 0.00                 |
| <b>Participaciones y Aportaciones</b>   | <b>0.00</b>         | <b>0.00</b>          |
| Participaciones   | 0.00                | 0.00                 |
| Aportaciones  | 0.00                | 0.00                 |
| Convenios   | 0.00                | 0.00                 |
| <b>Intereses, Comisiones y Otros Gastos de la Deuda Pública</b>   | <b>0.00</b>         | <b>0.00</b>          |
| Intereses de la Deuda Pública   | 0.00                | 0.00                 |
| Comisiones de la Deuda Pública  | 0.00                | 0.00                 |
| Gastos de la Deuda Pública  | 0.00                | 0.00                 |
| Costo por Coberturas  | 0.00                | 0.00                 |
| Apoyos Financieros  | 0.00                | 0.00                 |
| <b>Otros Gastos y Pérdidas Extraordinarias</b>  | <b>0.00</b>         | <b>0.00</b>          |
| Estimaciones, Depreciaciones, Deterioros, Obsolescencia y Amortizaciones                                    | 0.00                | 0.00                 |
| Provisiones   | 0.00                | 0.00                 |
| Disminución de Inventarios  | 0.00                | 0.00                 |
| Aumento por Insuficiencia de Estimaciones por Pérdida o Deterioro y Obsolescencia                           | 0.00                | 0.00                 |
| Aumento por Insuficiencia de Provisiones  | 0.00                | 0.00                 |
| Otros Gastos  | 0.00                | 0.00                 |
| <b>Inversión Pública</b>  | <b>0.00</b>         | <b>0.00</b>          |
| Inversión Pública no Capitalizable  | 0.00                | 0.00                 |
| <b>Total de Gastos y Otras Pérdidas</b>   | <b>1,542,954.99</b> | <b>11,175,719.58</b> |
| <b>Resultados del Ejercicio (Ahorro/Desahorro)</b>  | <b>576,514.99</b>   | <b>1,912,801.42</b>  |

**Nota de Gestión Administrativa 17**

De conformidad con la nota de gestión administrativa número 17 la Información Contable deberá estar firmada en cada página de la misma e incluir al final la siguiente leyenda: "Bajo protesta de decir verdad declaramos que los Estados Financieros y sus notas, son razonablemente correctos y son responsabilidad del emisor"



Ing. Luis Manuel Navarro Galindo  
RECTOR



C.P. Alfonso Avila Menchaca  
CONTADOR



| Concepto   | Hacienda Pública / Patrimonio Contribuido | Hacienda Pública / Patrimonio Generado de Ejercicio Anteriores | Hacienda Pública / Patrimonio Generado del Ejercicio | Exceso o Insuficiencia en la Actualización de la Hacienda Pública / Patrimonio | Total      |
|--|---|--|--|--|------------|
| <b>Hacienda Pública / Patrimonio Contribuido Neto de 2017</b>  | 0   |  |  |  | 0          |
| Aportaciones   | 0   |  |  |  | 0          |
| Donaciones de Capital  | 0   |  |  |  | 0          |
| Actualización de la Hacienda Pública/Patrimonio  | 0   |  |  |  | 0          |
| <b>Hacienda Pública / Patrimonio Generado Neto de 2017</b>   |   | 5,497,170  | 0  |  | 5,497,170  |
| Resultados del Ejercicio (Ahorro/Desahorro)  |   |  | 0  |  | 5,497,170  |
| Resultados de Ejercicios Anteriores  |   | 5,497,170  |  |  | 0          |
| Revalúos   |   | 0  |  |  | 0          |
| Reservas   |   | 0  |  |  | 0          |
| Rectificaciones de Resultados de Ejercicios Anteriores   |   | 0  |  |  | 0          |
| <b>Exceso o Insuficiencia en la Actualización de la Hacienda Pública / Patrimonio Neto de 2017</b>               |   |  |  | 0  | 0          |
| Resultado por Posición Monetaria   |   |  |  | 0  | 0          |
| Resultado por Tenencia de Activos no Monetarios  |   |  |  | 0  | 0          |
| <b>Hacienda Pública / Patrimonio Neto Final de 2017</b>  | 0   | 0  | 5,497,170  | 0  | 5,497,170  |
| <b>Cambios en la Hacienda Pública / Patrimonio Contribuido Neto de 2018</b>                                      | 0   |  |  |  | 0          |
| Aportaciones   | 0   |  |  |  | 0          |
| Donaciones de Capital  | 0   |  |  |  | 0          |
| Actualización de la Hacienda Pública/Patrimonio  | 0   |  |  |  | 0          |
| <b>Variaciones de la Hacienda Pública / Patrimonio Generado Neto de 2018</b>                                     |   | 5,484,196  | -4,920,655   |  | 563,541    |
| Resultados del Ejercicio (Ahorro/Desahorro)  |   |  | -4,920,655   |  | -4,920,655 |
| Resultados de Ejercicios Anteriores  |   | 5,484,196  | 0  |  | 5,484,196  |
| Revalúos   |   |  | 0  |  | 0          |
| Reservas   |   |  | 0  |  | 0          |
| Rectificaciones de Resultados de Ejercicios Anteriores   |   |  | 0  |  | 0          |
| <b>Cambios en el Exceso o Insuficiencia en la Actualización de la Hacienda Pública / Patrimonio Neto de 2018</b> |   |  |  | 0  | 0          |
| Resultado por Posición Monetaria   |   |  |  | 0  | 0          |
| Resultado por Tenencia de Activos no Monetarios  |   |  |  | 0  | 0          |
| <b>Hacienda Pública / Patrimonio Neto Final al 31 de marzo de 2018</b>   | 0   | 5,484,196  | 576,515  | 0  | 6,060,711  |

## Nota de Gestión Administrativa 17

De conformidad con la nota de gestión administrativa número 17 la Información Contable deberá estar firmada en cada página de la misma e incluir al final la siguiente leyenda: "Bajo protesta de decir verdad declaramos que los Estados Financieros y sus notas, son razonablemente correctos y son responsabilidad del emisor"

Ing. Luis Manuel Navarro Salgado  
RECTOR

C.P. Alfonso Avila Merchaca  
CONTADOR



|   | Origen           | Aplicación       |
|---|------------------|------------------|
| <b>ACTIVO</b>   | <b>1,526,147</b> | <b>128,354</b>   |
| <b>Activo Circulante</b>  | <b>1,513,173</b> | <b>116</b>       |
| Efectivo y Equivalentes   | 1,477,387        | 0                |
| Derechos a Recibir Efectivo o Equivalentes  | 35,786           | 0                |
| Derechos a Recibir Bienes o Servicios   | 0                | 116              |
| Inventarios   | 0                | 0                |
| Almacenes   | 0                | 0                |
| Estimación por Pérdida o Deterioro de Activos Circulantes                           | 0                | 0                |
| Otros Activos Circulantes   | 0                | 0                |
| <b>Activo No Circulante</b>   | <b>12,974</b>    | <b>128,238</b>   |
| Inversiones Financieras a Largo Plazo   | 0                | 0                |
| Derechos a Recibir Efectivo o Equivalentes a Largo Plazo                            | 0                | 0                |
| Bienes Inmuebles, Infraestructura y Construcciones en Proceso                       | 0                | 0                |
| Bienes Muebles  | 0                | 128,238          |
| Activos Intangibles   | 0                | 0                |
| Depreciación, Deterioro y Amortización Acumulada de Bienes                          | 12,974           | 0                |
| Activos Diferidos   | 0                | 0                |
| Estimación por Pérdida o Deterioro de Activos no Circulantes                        | 0                | 0                |
| Otros Activos no Circulantes  | 0                | 0                |
| <b>PASIVO</b>   | <b>0</b>         | <b>1,961,334</b> |
| <b>Pasivo Circulante</b>  | <b>0</b>         | <b>1,961,334</b> |
| Cuentas por Pagar a Corto Plazo   | 0                | 1,961,334        |
| Documentos por Pagar a Corto Plazo  | 0                | 1,961,334        |
| Porción a Corto Plazo de la Deuda Pública a Largo Plazo                             | 0                | 0                |
| Títulos y Valores a Corto Plazo   | 0                | 0                |
| Pasivos Diferidos a Corto Plazo   | 0                | 0                |
| Fondos y Bienes de Terceros en Garantía y/o Administración a Corto Plazo            | 0                | 0                |
| Provisiones a Corto Plazo   | 0                | 0                |
| Otros Pasivos a Corto Plazo   | 0                | 0                |
| <b>Pasivo No Circulante</b>   | <b>0</b>         | <b>0</b>         |
| Cuentas por Pagar a Largo Plazo   | 0                | 0                |
| Documentos por Pagar a Largo Plazo  | 0                | 0                |
| Deuda Pública a Largo Plazo   | 0                | 0                |
| Pasivos Diferidos a Largo Plazo   | 0                | 0                |
| Fondos y Bienes de Terceros en Garantía y/o en Administración a Largo Plazo         | 0                | 0                |
| Provisiones a Largo Plazo   | 0                | 0                |
| <b>HACIENDA PUBLICA/PATRIMONIO</b>  | <b>5,484,196</b> | <b>4,920,655</b> |
| <b>Hacienda Pública/Patrimonio Contribuido</b>                                      | <b>0</b>         | <b>0</b>         |
| Aportaciones  | 0                | 0                |
| Donaciones de Capital   | 0                | 0                |
| Actualización de la Hacienda Pública/Patrimonio                                     | 0                | 0                |
| <b>Hacienda Pública/Patrimonio Generado</b>   | <b>5,484,196</b> | <b>4,920,655</b> |
| Resultados del Ejercicio (Ahorro/ Desahorro)  | 0                | 4,920,655        |
| Resultados de Ejercicios Anteriores   | 5,484,196        | 0                |
| Revalúos  | 0                | 0                |
| Reservas  | 0                | 0                |
| Rectificaciones de Resultados de Ejercicios Anteriores                              | 0                | 0                |
| <b>Exceso o Insuficiencia en la Actualización de la Hacienda Pública/Patrimonio</b> | <b>0</b>         | <b>0</b>         |
| Resultado por Posición Monetaria  | 0                | 0                |
| Resultado por Tenencia de Activos no Monetarios                                     | 0                | 0                |

**Nota de Gestión Administrativa 17**

De conformidad con la nota de gestión administrativa número 17 la Información Contable deberá estar firmada en cada página de la misma e incluir al final la siguiente leyenda: "Bajo protesta de decir verdad declaramos que los Estados Financieros y sus notas, son razonablemente correctos y son responsabilidad del emisor"

Ing. Luis Manuel Navarro Galindo  
RECTOR

C.P. Alfonso Avila Menchaca  
CONTADOR



| Concepto   | 2018              | 2017             |
|--|-------------------|------------------|
| <b>Flujos de Efectivo de las Actividades de Operación</b>  |                   |                  |
| <b>Origen</b>  | <b>2,119,470</b>  | <b>7,401,044</b> |
| Impuestos  | 0                 | 0                |
| Cuotas y Aportaciones de Seguridad Social  | 0                 | 0                |
| Contribuciones de mejoras  | 0                 | 0                |
| Derechos   | 0                 | 0                |
| Productos de Tipo Corriente  | 0                 | 0                |
| Aprovechamientos de Tipo Corriente   | 0                 | 0                |
| Ingresos por Venta de Bienes y Servicios   | 14,710            | 53,325           |
| Ingresos no Comprendidos en las Fracciones de la Ley de Ingresos Causados en Ejercicios Fiscales Anteriores Pendientes de Liquidación o Pago | 0                 | 0                |
| Participaciones y Aportaciones   | 2,104,760         | 7,300,000        |
| Transferencias, Asignaciones y Subsidios y Otras Ayudas  | 0                 | 0                |
| Otros Orígenes de Operación  | 0                 | 47,718           |
| <b>Aplicación</b>  | <b>3,468,619</b>  | <b>1,856,156</b> |
| Servicios Personales   | 1,053,252         | 1,352,391        |
| Materiales y Suministros   | 144,695           | 153,334          |
| Servicios Generales  | 345,008           | 350,432          |
| Transferencias Internas y Asignaciones al Sector Público   | 0                 | 0                |
| Transferencias al resto del Sector Público   | 0                 | 0                |
| Subsidios y Subvenciones   | 0                 | 0                |
| Ayudas Sociales  | 0                 | 0                |
| Pensiones y Jubilaciones   | 0                 | 0                |
| Transferencias a Fideicomisos, Mandatos y Contratos Análogos   | 0                 | 0                |
| Transferencias a la Seguridad Social   | 0                 | 0                |
| Donativos  | 0                 | 0                |
| Transferencias al Exterior   | 0                 | 0                |
| Participaciones  | 0                 | 0                |
| Aportaciones   | 0                 | 0                |
| Convenios  | 0                 | 0                |
| Otras Aplicaciones de Operación  | 1,925,664         | 0                |
| <b>Flujos Netos de Efectivo por Actividades de Operación</b>   | <b>-1,349,149</b> | <b>5,544,888</b> |
| <b>Flujos de Efectivo de las Actividades de Inversión</b>  |                   |                  |
| <b>Origen</b>  | <b>0</b>          | <b>0</b>         |
| Bienes Inmuebles, Infraestructura y Construcciones en Proceso  | 0                 | 0                |
| Bienes Muebles   | 0                 | 0                |
| Otros Orígenes de Inversión  | 0                 | 0                |
| <b>Aplicación</b>  | <b>128,238</b>    | <b>736,668</b>   |
| Bienes Inmuebles, Infraestructura y Construcciones en Proceso  | 0                 | 0                |
| Bienes Muebles   | 128,238           | 580,568          |
| Otras Aplicaciones de Inversión  | 0                 | 156,100          |
| <b>Flujos Netos de Efectivo por Actividades de Inversión</b>   | <b>-128,238</b>   | <b>-736,668</b>  |
| <b>Flujo de Efectivo de las Actividades de Financiamiento</b>  |                   |                  |
| <b>Origen</b>  | <b>0</b>          | <b>0</b>         |
| Endeudamiento Neto   | 0                 | 0                |
| Interno  | 0                 | 0                |
| Externo  | 0                 | 0                |
| Otros Orígenes de Financiamiento   | 0                 | 0                |
| <b>Aplicación</b>  | <b>0</b>          | <b>0</b>         |
| Servicios de la Deuda  | 0                 | 0                |
| Interno  | 0                 | 0                |
| Externo  | 0                 | 0                |
| Otras Aplicaciones de Financiamiento   | 0                 | 0                |
| <b>Flujos netos de Efectivo por Actividades de Financiamiento</b>  | <b>0</b>          | <b>0</b>         |
| <b>Incremento/Disminución Neta en el Efectivo y Equivalentes al Efectivo</b>   | <b>-1,477,387</b> | <b>4,808,220</b> |
| <b>Efectivo y Equivalentes al Efectivo al Inicio del Ejercicio</b>   | <b>4,808,221</b>  | <b>1</b>         |
| <b>Efectivo y Equivalentes al Efectivo al Final del Ejercicio</b>  | <b>3,330,834</b>  | <b>4,808,221</b> |

**Nota de Gestión Administrativa 17**

De conformidad con la nota de gestión administrativa número 17 la Información Contable deberá estar firmada en cada página de la misma e incluir al final la siguiente leyenda: "Bajo protesta de decir verdad declaramos que los Estados Financieros y sus notas, son razonablemente correctos y son responsabilidad del emisor"

Ing. Luis Manuel Navarro Galindo  
RECTOR

C.P. Alfonso Ayala Menchaca  
CONTADOR



## UNIVERSIDAD TECNOLÓGICA DE CIUDAD ACUÑA

Estado Analítico del Activo

Del 01 de enero al 31 de marzo de 2018



| Concepto  | Saldo Inicial 1  | Cargos del Periodo 2 | Abonos del Periodo 3 | Saldo Final<br>4 (1+2-3) | Variación del Periodo<br>(4-1) |
|---|------------------|----------------------|----------------------|--------------------------|--------------------------------|
| <b>ACTIVO</b>   | <b>5,593,206</b> | <b>12,265,515</b>    | <b>13,663,308</b>    | <b>4,195,413</b>         | <b>-1,397,793</b>              |
| <i>Activo Circulante</i>                                      | <i>4,856,537</i> | <i>12,137,278</i>    | <i>13,650,335</i>    | <i>3,343,480</i>         | <i>-1,513,057</i>              |
| Efectivo y Equivalentes                                       | 4,808,221        | 9,983,551            | 11,460,937           | 3,330,834                | -1,477,387                     |
| Derechos a Recibir Efectivo o Equivalentes                    | 48,317           | 2,153,611            | 2,189,397            | 12,530                   | -35,786                        |
| Derechos a Recibir Bienes o Servicios                         | 0                | 116                  | 0                    | 116                      | 116                            |
| Inventarios   | 0                | 0                    | 0                    | 0                        | 0                              |
| Almacenes   | 0                | 0                    | 0                    | 0                        | 0                              |
| Estimación por Pérdida o Deterioro de Activos Circulantes     | 0                | 0                    | 0                    | 0                        | 0                              |
| Otros Activos Circulantes                                     | 0                | 0                    | 0                    | 0                        | 0                              |
| <i>Activo No Circulante</i>                                   | <i>736,668</i>   | <i>128,238</i>       | <i>12,974</i>        | <i>851,932</i>           | <i>115,264</i>                 |
| Inversiones Financieras a Largo Plazo                         | 0                | 0                    | 0                    | 0                        | 0                              |
| Derechos a Recibir Efectivo o Equivalentes a Largo Plazo      | 0                | 0                    | 0                    | 0                        | 0                              |
| Bienes Inmuebles, Infraestructura y Construcciones en Proceso | 0                | 0                    | 0                    | 0                        | 0                              |
| Bienes Muebles  | 580,568          | 128,238              | 0                    | 708,806                  | 128,238                        |
| Activos Intangibles   | 156,100          | 0                    | 0                    | 156,100                  | 0                              |
| Depreciación, Deterioro y Amortización Acumulada de Bienes    | 0                | 0                    | 12,974               | -12,974                  | -12,974                        |
| Activos Diferidos   | 0                | 0                    | 0                    | 0                        | 0                              |
| Estimación por Pérdida o Deterioro de Activos no Circulantes  | 0                | 0                    | 0                    | 0                        | 0                              |
| Otros Activos no Circulantes                                  | 0                | 0                    | 0                    | 0                        | 0                              |

## Nota de Gestión Administrativa 17

De conformidad con la nota de gestión administrativa número 17 la Información Contable deberá estar firmada en cada página de la misma e incluir al final la siguiente leyenda: "Bajo protesta de decir verdad declaramos que los Estados Financieros y sus notas, son razonablemente correctos y son responsabilidad del emisor"

Ing. Luis Manuel Navarro Garindo  
RECTOR

C.P. Alfonso Avila Menchaca  
CONTADOR



**UNIVERSIDAD TECNOLÓGICA DE CIUDAD AGÜÑA**  
**Estado Analítico de la Deuda y Otros Pasivos**  
**Del 01 de enero al 31 de marzo de 2018**



| Denominación de las Deudas             | Moneda de Contratación | Institución o País Acreedor | Saldo Inicial del Periodo | Saldo Final del Periodo |
|--|------------------------|-----------------------------|---------------------------|-------------------------|
| <b>DEUDA PÚBLICA</b>                   |                        |                             |                           |                         |
| <b>Corto Plazo</b>                     |                        |                             |                           |                         |
| <b>Deuda Interna</b>                   |                        |                             | <b>0</b>                  | <b>0</b>                |
| Instituciones de Crédito               | Peso                   |                             | 0                         | 0                       |
| Títulos y Valores                      | Peso                   |                             | 0                         | 0                       |
| Arrendamientos Financieros             | Peso                   |                             | 0                         | 0                       |
| <b>Deuda Externa</b>                   |                        |                             | <b>0</b>                  | <b>0</b>                |
| Organismos Financieros Internacionales | Peso                   |                             | 0                         | 0                       |
| Deuda Bilateral                        | Peso                   |                             | 0                         | 0                       |
| Títulos y Valores                      | Peso                   |                             | 0                         | 0                       |
| Arrendamientos Financieros             | Peso                   |                             | 0                         | 0                       |
| <i>Subtotal Corto Plazo</i>            |                        |                             | 0                         | 0                       |
| <b>Largo Plazo</b>                     |                        |                             |                           |                         |
| <b>Deuda Interna</b>                   |                        |                             | <b>0</b>                  | <b>0</b>                |
| Instituciones de Crédito               | Peso                   |                             | 0                         | 0                       |
| Títulos y Valores                      | Peso                   |                             | 0                         | 0                       |
| Arrendamientos Financieros             | Peso                   |                             | 0                         | 0                       |
| <b>Deuda Externa</b>                   |                        |                             | <b>0</b>                  | <b>0</b>                |
| Organismos Financieros Internacionales | Peso                   |                             | 0                         | 0                       |
| Deuda Bilateral                        | Peso                   |                             | 0                         | 0                       |
| Títulos y Valores                      | Peso                   |                             | 0                         | 0                       |
| Arrendamientos Financieros             | Peso                   |                             | 0                         | 0                       |
| <i>Subtotal Largo Plazo</i>            |                        |                             | 0                         | 0                       |
| <b>Otros Pasivos</b>                   | Peso                   |                             | <b>96,036</b>             | <b>-1,865,298</b>       |
| <b>Total Deuda y Otros Pasivos</b>     |                        |                             | <b>96,036</b>             | <b>-1,865,298</b>       |

**Nota de Gestión Administrativa 17**

De conformidad con la nota de gestión administrativa número 17 la Información Contable deberá estar firmada en cada página de la misma e incluir al final la siguiente leyenda: "Bajo protesta de decir verdad declaramos que los Estados Financieros y sus notas, son razonablemente correctos y son responsabilidad del emisor"

Ing. Luis Manuel Navarro Galindo  
 RECTOR

C.P. Alfonso Avila Menchaca  
 CONTADOR

# UNIVERSIDAD TECNOLÓGICA DE CIUDAD ACUÑA



PASIVOS CONTINGENTES  
DEL 1 DE ENERO AL 31 DE MARZO DE 2018



|          |             |
|----------|-------------|
| DEMANDAS | 0.00        |
| JUICIOS  | 0.00        |
| AVALES   | 0.00        |
| TOTAL    | <u>0.00</u> |

LA ENTIDAD NO CUENTA CON PASIVOS CONTINGENTES EN REGISTROS  
CONTABLES DURANTE ESTE PRIMER TRIMESTRE DEL EJERCICIO 2018

Nota de Gestión Administrativa 17

Bajo protesta de decir verdad declaramos que los Estados Financieros y sus notas, son razonablemente correctos y son responsabilidad de Instituto Tecnológico Superior de Ciudad Acuña.

Ing. Luis Manuel Navarro Galindo  
RECTOR

C.P. Alfonso Avila Menchaca  
CONTADOR

**I) NOTAS A LOS ESTADOS FINANCIEROS  
AL 31 DE MARZO DE 2018**

Con el propósito de dar cumplimiento a los artículos 46 y 49 de la Ley General de Contabilidad Gubernamental, se presentan las notas a los estados financieros de la Universidad Tecnológica de Ciudad Acuña, de los rubros aplicables.

A continuación se presentan los tres tipos de notas que acompañan a los estados, a saber:

- a) Notas de desglose;
- b) Notas de memoria (cuentas de orden), y
- c) Notas de gestión administrativa.

**a) NOTAS DE DESGLOSE**

**I) NOTAS AL ESTADO DE SITUACIÓN FINANCIERA**

**Activo**

- **Efectivo y Equivalentes**

1. El saldo de esta cuenta refleja las cantidades de que se dispone en efectivo en las instituciones de crédito que para tal efecto se abrieron por la UTCA

A continuación se relacionan las cuentas que integran el rubro de efectivo y equivalentes:

| <b>Concepto</b>                        | <b>2018</b>         |
|--|---------------------|
| EFFECTIVO                              | \$ .00              |
| BANCOS/TESORERÍA                       | 3,330,834.03        |
| INVERSIONES TEMPORALES (HASTA 3 MESES) | \$ .00              |
| FONDOS CON AFECTACIÓN ESPECÍFICA       | \$ .00              |
| <b>Suma</b>                            | <b>3,330,834.03</b> |

**Bancos/Tesorería**

Representa el monto de efectivo disponible propiedad de la UNIVERSIDAD TECNOLÓGICA DE CIUDAD ACUÑA, en instituciones bancarias, su importe se integra por:

| <b>Banco</b>                                       | <b>Importe</b>      |
|--|---------------------|
| BANCOS/TESORERÍA                                   | 3,330,834.03        |
| <b>CUENTAS DE REGISTRO</b>                         |                     |
| BANORTE CTA 61 129 ESTATAL                         | \$ 698,313.65       |
| BANORTE CTA 82388 FEDERAL                          | \$ 1,557,392.24     |
| BANORTE CTA 24068 PROPIOS                          | \$ 64,089.20        |
| BANORTE CTA 0366865404 FEDERAL EJECUTORA DEL GASTO | \$ 257,870.53       |
| BANORTE CTA 0366865413 ESTATAL EJECUTORA DEL GASTO | \$ 753,168.41       |
| <b>Suma</b>  | <b>3,330,834.03</b> |

**Inversiones Temporales**

Representa el monto de efectivo invertido por la UNIVERSIDAD TECNOLÓGICA DE CIUDAD ACUÑA, no cuenta con inversión a la vista hasta 90 días.

| <b>Banco</b>                           | <b>Importe</b> |
|--|----------------|
| INVERSIONES TEMPORALES (HASTA 3 MESES) | 0.00           |
| <b>CUENTAS DE REGISTRO</b>             |                |
| INVERSIONES TEMPORALES (HASTA 3 MESES) | 0.00           |
| <b>Suma</b>                            | <b>0.00</b>    |

**Fondos con Afectación Específica**

Representan el monto de los fondos con afectación específica que deben financiar determinados gastos o actividades.

| Banco       | Importe     |
|-------------|-------------|
|             | \$ .00      |
|             | \$ .00      |
| <b>Suma</b> | <b>\$ -</b> |

- **Derechos a recibir Efectivo y Equivalentes y Bienes o Servicios a Recibir**
2. Los saldos de esta cuenta refleja otorgados al personal mismos que seran recuperados en el ejercicio.

| Concepto   | 2018             |
|--|------------------|
| DEUDORES DIVERSOS POR COBRAR A CORTO PLAZO                     | \$ 9,049.67      |
| FONDO REVOLVENTE UTCA  | -\$ 2.00         |
| OTROS DERECHOS A RECIBIR EFECTIVO O EQUIVALENTES A CORTO PLAZO | \$ 3,482.66      |
| <b>Suma</b>  | <b>12,530.33</b> |

#### Deudores Diversos por Cobrar a Corto Plazo

Representa el monto de los derechos de cobro a favor del ente público por gastos por comprobar, principalmente relacionados con viáticos.

| Concepto                                   | 2018            |
|--|-----------------|
| DEUDORES DIVERSOS POR COBRAR A CORTO PLAZO | 9,049.67        |
| CUENTAS DE REGISTRO                        |                 |
| LUIS MANUEL NAVARRO GALINDO                | \$ .00          |
| GENARO CASTELLANOS ORTEGA                  | \$ 8,334.87     |
| GASTOS POR COMPROBAR                       | \$ 714.80       |
| <b>Suma</b>                                | <b>9,049.67</b> |

#### PRÉSTAMOS OTORGADOS A CORTO PLAZO

| Concepto                          | 2018        |
|-----------------------------------|-------------|
| PRÉSTAMOS OTORGADOS A CORTO PLAZO | \$ .00      |
| CUENTAS DE REGISTRO               |             |
| PRÉSTAMOS OTORGADOS A CORTO PLAZO | 0.00        |
| <b>Suma</b>                       | <b>0.00</b> |

#### Otros Derechos a recibir Efectivo y Equivalentes a Corto Plazo

3. Los saldos de esta cuenta, representan los derechos de cobro originados en el desarrollo de las actividades del Instituto, de los cuales se espera recibir una contraprestación representada en recursos, bienes o servicios, y se integran de la siguiente manera:

| Concepto   | 2018          |             |             |             |
|--|---------------|-------------|-------------|-------------|
| ANTICIPO A PROVEEDORES POR ADQUISICIÓN DE BIENES Y PRESTACIÓN DE SERVICIOS A CORTO PLAZO | \$ 116.00     |             |             |             |
| CUENTAS DE REGISTRO  |               |             |             |             |
| DERECHOS A RECIBIR BIENES O SERVICIOS  | 90 DIAS       | 180 DIAS    | <=365       | >365        |
| ANTICIPO A PROVEEDORES POR ADQUISICIÓN DE BIENES Y PRESTACIÓN DE SERVICIOS A CORTO PLAZO | \$ 116.00     | \$ .00      | \$ .00      | \$ .00      |
| <b>Suma</b>  | <b>116.00</b> | <b>0.00</b> | <b>0.00</b> | <b>0.00</b> |

- **Bienes Disponibles para su Transformación o Consumo (inventarios)**
4. No se cuenta con Bienes Disponibles para la transformación en registros contables de la Entidad.
  5. No se cuenta con Almacén registros contables de la Entidad.

- **Inversiones Financieras**
6. No se cuenta con Inversiones Financieras en registros contables de la Entidad.
  7. No se cuenta con Inversiones Financieras en registros contables de la Entidad.

- **Bienes Muebles, Inmuebles e Intangibles**
8. El registro de los Bienes Muebles, Inmuebles e Intangibles es a costo de adquisición y se integra como sigue:

| Concepto  | 2018              |
|---|-------------------|
| BIENES INMUEBLES, INFRAESTRUCTURA Y CONSTRUCCIONES EN PROCESO | \$ .00            |
| BIENES MUEBLES  | \$ 708,805.96     |
| ACTIVOS INTANGIBLES   | \$ 156,100.20     |
| <b>Suma</b>   | <b>864,906.16</b> |

| CUENTA   | SALDO       | DEPRECIACION | TASA  |
|--|-------------|--------------|-------|
| BIENES INMUEBLES, INFRAESTRUCTURA Y CONSTRUCCIONES EN PROCESO              | 0.00        | \$ .00       |       |
| CUENTAS DE REGISTRO  |             |              |       |
| TERRENOS   | \$ .00      |              |       |
| EDIFICIOS NO HABITACIONALES  | \$ .00      | \$ .00       | 3.30% |
| <b>Total Bienes Inmuebles, Infraestructura y Construcciones en proceso</b> | <b>0.00</b> | <b>0.00</b>  |       |

| CUENTA  | SALDO             | DEPRECIACION     | TASA   |
|---|-------------------|------------------|--------|
| BIENES MUEBLES  | 708,805.96        | \$ 12,973.93     |        |
| CUENTAS DE REGISTRO   |                   |                  |        |
| MOBILIARIO  | \$ 37,953.40      | \$ 12,973.93     | 10.00% |
| BIENES INFORMÁTICOS   | \$ 194,516.76     | 0.00             | 33.30% |
| EQUIPOS Y APARATOS AUDIOVISUALES                                | \$ 54,520.00      | 0.00             | 33.30% |
| CÁMARAS FOTOGRÁFICAS Y DE VIDEO                                 | \$ 14,399.00      | 0.00             | 33.30% |
| OTRO MOBILIARIO Y EQUIPO EDUCACIONAL Y RECREATIVO               | \$ 150,416.80     | 0.00             | 20.00% |
| VEHICULOS Y EQUIPO TERRESTRES DESTINADOS A SERVIDORES PÚBLICOS. | \$ 257,000.00     | 0.00             | 20.00% |
| <b>Total Bienes Muebles</b>                                     | <b>708,805.96</b> | <b>12,973.93</b> |        |

| CUENTA                     | SALDO             | DEPRECIACION | TASA |
|----------------------------|-------------------|--------------|------|
| ACTIVOS INTANGIBLES        | 156,100.20        | 0.00         |      |
| CUENTAS DE REGISTRO        |                   |              |      |
| ADQUISICION DE SOFTWARE    | \$ 156,100.20     |              |      |
| <b>ACTIVOS INTANGIBLES</b> | <b>156,100.20</b> | <b>0.00</b>  |      |

|   |                   |
|---|-------------------|
| <b>TOTAL CONSIDERANDO LA DEPRECIACION</b> | <b>851,932.23</b> |
|---|-------------------|

9. El registro de ls vienes muebles, inmuebles e intangibles es a costo de adquisicion y se integra como sigue..
- **Estimaciones y Deterioros**
10. No se cuenta con estimación de cuentas incobrables, estimación de inventarios, deterioro de activos en virtud que la entidad es de reciente creación.
- **Otros Activos**
11. No se cuenta con otros activos circulante o no circulante en los registros contables de la entidad que impacten financieramente.

#### Pasivo

1. Corresponde a Deudas y Compromisos a cubrir en el siguiente ejercicio.
2. La Entidad no cuenta con Fondos de Bienes de Terceros que afectecten financieramente.
3. la Entidad no cuenta con pasivos diferidos y otros.

Este género se compone de dos grupos, el Pasivo Circulante y el Pasivo No Circulante, en éstos inciden pasivos derivados de operaciones por servicios personales, cuentas por pagar por operaciones presupuestarias devengadas y contabilizadas al 31 de diciembre del ejercicio correspondiente; pasivos por obligaciones laborales, a continuación se presenta la integración del pasivo:

| Concepto              | 2018                 | 2017             |
|-----------------------|----------------------|------------------|
| PASIVO CIRCULANTE     | -\$ 1,865,298.04     | \$ 96,036.01     |
| PASIVO NO CIRCULANTE  | \$ .00               | \$ .00           |
| <b>Suma de Pasivo</b> | <b>-1,865,298.04</b> | <b>96,036.01</b> |

- **Pasivo Circulante**

Destacan entre las principales partidas del Pasivo Circulante las siguientes:

| Concepto   | Importe          |
|--|------------------|
| SERVICIOS PERSONALES POR PAGAR A CORTO PLAZO         | \$ .00           |
| PROVEEDORES POR PAGAR A CORTO PLAZO                  | \$ .00           |
| RETENCIONES Y CONTRIBUCIONES POR PAGAR A CORTO PLAZO | \$ 76,962.13     |
| OTRAS CUENTAS POR PAGAR A CORTO PLAZO                | \$ .00           |
| OTRAS PROVISIONES A CORTO PLAZO                      | \$ 14,059.20     |
| <b>Suma PASIVO CIRCULANTE</b>                        | <b>91,021.33</b> |

#### Servicios Personales por Pagar a Corto Plazo

El importe de esta cuenta esta constituido principalmente por: Aportaciones de Seguridad Social (patronal), mismas que se pagan en los meses de octubre y noviembre; Prima Vacacional, cuyo importe se paga en diciembre; Aguinaldo cuyo importe se pagará en el mes de noviembre.

#### Retenciones por Pagar a Corto Plazo

El importe de esta cuenta esta constituido principalmente por: Retenciones de ISR por Sueldos y Salarios, Honorarios y por Arrendamiento, mismo que se pagan en el mes de octubre; retenciones derivadas de aportaciones de seguridad social (Trabajadores) mismas que se liquidan en el mes de octubre.

| Concepto   | Importe          |
|--|------------------|
| RETENCION ISR  | \$ 68,938.62     |
| RETENCION IMSS   | \$ 40,125.59     |
| RETENCIONES ISR ASIMILADOS A SALARIOS                            | -\$ 33,102.14    |
| RETENCIONES ISR POR SERVICIOS PROFESIONALES                      | \$ 1,000.06      |
| <b>Suma RETENCIONES Y CONTRIBUCIONES POR PAGAR A CORTO PLAZO</b> | <b>76,962.13</b> |

| Concepto                                    | Importe          |
|---|------------------|
| PROVISION 2018                              | \$ 14,059.20     |
| <b>Suma OTRAS PROVISIONES A CORTO PLAZO</b> | <b>14,059.20</b> |

#### Otras cuentas por pagar a Corto Plazo

El importe de esta cuenta esta constituido principalmente por: Retenciones de ISR por Sueldos y Salarios, Honorarios y por Arrendamiento, mismo que se pagan en el mes de octubre; retenciones derivadas de aportaciones de seguridad social (Trabajadores) mismas que se liquidan en el mes de octubre.

| Concepto   | Importe     |
|--|-------------|
| OTRAS CUENTAS POR PAGAR A CORTO PLAZO                            | 0.00        |
| <b>Suma RETENCIONES Y CONTRIBUCIONES POR PAGAR A CORTO PLAZO</b> | <b>0.00</b> |

#### Proveedores por Pagar a Corto Plazo

Representa los adeudos con proveedores derivados de operaciones de la UNIVERSIDAD TECNOLÓGICA DE CIUDAD ACUÑA, con vencimiento menor o igual a doce meses.

| Concepto  | Importe     |
|---|-------------|
| PROVEEDORES POR PAGAR A CORTO PLAZO             | 0.00        |
| <b>Suma PROVEEDORES POR PAGAR A CORTO PLAZO</b> | <b>0.00</b> |

- **Pasivo No Circulante**

Destacan entre las principales partidas del Pasivo No Circulante las siguientes:

| Concepto                             | 2018        |
|--------------------------------------|-------------|
| OTRAS PROVISIONES A LARGO PLAZO      | \$ .00      |
| <b>Suma de Pasivos a Largo Plazo</b> | <b>0.00</b> |

## II) NOTAS AL ESTADO DE ACTIVIDADES

### Ingresos de Gestión

1. De los rubros de impuestos, contribuciones de mejoras, derechos, productos, aprovechamientos, participaciones y aportaciones, y transferencias, subsidios, otras ayudas y asignaciones, se informarán los montos totales de cada clase (tercer nivel del Clasificador por Rubro de Ingresos), así como de cualquier característica significativa.

| Concepto  | Importe      |
|---|--------------|
| INGRESOS POR VENTA DE BIENES Y SERVICIOS DE ORGANISMOS DESCENTRALIZADOS | \$ 14,710.00 |
| <b>CUENTAS DE REGISTRO</b>  |              |
| Examen ITEP   | \$ .00       |
| <b>Suma</b>   | <b>0.00</b>  |

| Concepto  | Importe         |
|---|-----------------|
| PARTICIPACIONES, APORTACIONES, TRANSFERENCIAS, ASIGNACIONES, SUBSIDIOS Y OTRAS AYUDAS | \$ 2,104,759.98 |
| <b>CUENTAS DE REGISTRO</b>  |                 |
| CONVENIO ESTATAL  | \$ .00          |
| CONVENIO FEDERAL  | \$ .00          |
| <b>Suma</b>   | <b>0.00</b>     |

2. No se presentan Otros Ingresos solo los correspondientes en el apartado anterior.

**Gastos y Otras Pérdidas:**

1. Se detallan los conceptos de gastos originados, Servicios Personales y Gastos de Operación para el buen funcionamiento de la Entidad. Las Partidas o gastos más representativos y rebasan el 10% prácticamente corresponden a Sueldos y Salarios.

| Concepto                                | Importe             | %           |
|---|---------------------|-------------|
| SERVICIOS PERSONALES                    | \$ 1,053,251.55     | 68.26%      |
| MATERIALES Y SUMINISTROS                | \$ 144,695.33       | 9.38%       |
| SERVICIOS GENERALES                     | \$ 345,008.11       | 22.36%      |
| <b>Suma de GASTOS DE FUNCIONAMIENTO</b> | <b>1,542,954.99</b> | <b>100%</b> |

A su vez se presentan aquellos rubros que en forma individual representan el 8.0% o más del total de los gastos:

| Concepto   | Importe             | %              |
|--|---------------------|----------------|
| SUELDOS BASE   | \$ 840,503.55       | 54.47%         |
| PRIMA VACACIONAL Y DOMINICAL   | \$ 19.41            | 0.00%          |
| APORTACIONES AL IMSS   | \$ 83,966.18        | 5.44%          |
| APORTACIONES AL INFONAVIT  | \$ 54,514.30        | 3.53%          |
| APORTACIONES AL SISTEMA DE AHORRO PARA EL RETIRO                                       | \$ 74,248.11        | 4.81%          |
| MATERIALES Y ÚTILES DE OFICINA   | \$ 86,772.47        | 5.62%          |
| MATERIALES Y ÚTILES DE IMPRESIÓN Y REPRODUCCIÓN  | \$ 928.00           | 0.06%          |
| MATERIAL DE LIMPIEZA   | \$ 9,376.30         | 0.61%          |
| MATERIAL DIDACTICO   | 34,839.60           | 2.26%          |
| COMBUSTIBLES, LUBRICANTES Y ADITIVOS PARA VEHÍCULOS TERRESTRES , AEREOS, MARITIMOS, LA | 500.00              | 0.03%          |
| ARTICULOS DEPORTIVOS   | 1,028.00            | 0.07%          |
| REFACCIONES Y ACCESORIOS MENORES DE EDIFICIOS  | 11,250.96           | 0.73%          |
| ENERGIA ELECTRICA  | 30,502.00           | 1.98%          |
| SERVICIO DE AGUA   | 3,051.00            | 0.20%          |
| SERVICIO TELEFONICO CONVENCIONAL   | 1,645.00            | 0.11%          |
| SERVICIO DE TELECOMUNUCACIONES   | 16,240.00           | 1.05%          |
| SERVICIOS DE CONDUCCION DE SEÑALES ANALÓGICAS Y DIGITALES                              | 8,120.00            | 0.53%          |
| SERVICIOS DE CONTABILIDAD  | 34,800.00           | 2.26%          |
| SERVICIOS DE VIGILANCIA  | 71,270.40           | 4.62%          |
| SERVICIOS BANCARIOS Y FINANCIEROS  | 1,373.72            | 0.09%          |
| MTTO Y CONSERVACION DE VEHÍCULOS TERRESTRES, AÉREOS , MARÍTIMOS, LACUSTRES Y FLUVIAL   | 2,729.28            | 0.18%          |
| OTROS GASTOS DE PUBLICACION, DIFUSION E INFORMACION                                    | 79,846.51           | 5.17%          |
| VIATICOS NACIONALES PARA SERVIDORES PÚBLICOS EN EL DESEMPEÑO DE FUNCIONES OFICIALES.   | 47,941.09           | 3.11%          |
| GASTOS DE ORDEN SOCIAL   | 20,241.11           | 1.31%          |
| CONGRESOS Y CONVENCIONES   | 24,060.00           | 1.56%          |
| OTROS IMPUESTOS Y DERECHOS   | 3,188.00            | 0.21%          |
| <b>Suma de GASTOS DE FUNCIONAMIENTO</b>  | <b>1,542,954.99</b> | <b>100.00%</b> |

**III) NOTAS AL ESTADO DE VARIACIÓN EN LA HACIENDA PÚBLICA**

1. Patrimonio Contribuido.

Se presenta la Integración del Patrimonio Contribuido.

| CUENTA  | 2018          |
|---|---------------|
| DENOMINACION IMPORTE PATRIMONIO ANTERIOR 2016 | \$ .00        |
| APORTACIONES                                  | \$ .00        |
| REVALUOS                                      | 0.00          |
| <b>PATRIMONIO CONTRIBUIDO ACTUAL</b>          | <b>\$ .00</b> |

2. Patrimonio Generado.

Se presenta la Integración del Patrimonio Generado.

| CUENTA   | 2018                |
|--|---------------------|
| DENOMINACION IMPORTE AHORRO/ DESAHORRO 2017            | -3,287,340.76       |
| REVALUOS   | \$ .00              |
| RESULTADOS DE EJERCICIOS ANTERIORES                    | \$ 5,484,195.64     |
| RECTIFICACIONES DE RESULTADOS DE EJERCICIOS ANTERIORES | \$ .00              |
| <b>PATRIMONIO GENERADO ACTUAL</b>                      | <b>2,196,854.88</b> |

IV) NOTAS AL ESTADO DE FLUJOS DE EFECTIVO

Efectivo y equivalentes

1. El análisis de los saldos inicial y final que figuran en la última parte del Estado de Flujo de Efectivo en la cuenta de efectivo y equivalentes es como sigue:

| Concepto                                | MARZO               | DICIEMBRE           |
|---|---------------------|---------------------|
| BANCOS/TESORERÍA                        | \$ 3,330,834.03     | 1,910,659.35        |
| <b>Total de EFECTIVO Y EQUIVALENTES</b> | <b>3,330,834.03</b> | <b>1,910,659.35</b> |

2. Se presentan las Adquisiciones de los bienes Muebles e Inmuebles en el periodo 2018.

| CUENTA   | 2018              | PERIODO           |
|--|-------------------|-------------------|
| BIENES INMUEBLES, INFRAESTRUCTURA Y CONSTRUCCIONES EN PROCESO              | 708,805.96        | 128,237.76        |
| CUENTAS DE REGISTRO  |                   |                   |
| TERRENOS   | 0.00              | 0.00              |
| EDIFICIOS NO HABITACIONALES  | 0.00              | 0.00              |
| <b>Total Bienes Inmuebles, Infraestructura y Construcciones en proceso</b> | <b>708,805.96</b> | <b>128,237.76</b> |

| CUENTA                                       | 2018              | PERIODO           |
|--|-------------------|-------------------|
| BIENES MUEBLES                               | 708,805.96        | 128,237.76        |
| CUENTAS DE REGISTRO                          |                   |                   |
| MOBILIARIO Y EQUIPO DE ADMINISTRACIÓN        | \$ 232,470.16     | 94,118.76         |
| MOBILIARIO Y EQUIPO EDUCACIONAL Y RECREATIVO | \$ 219,335.80     | 34,119.00         |
| Vehículos y Equipo de Transporte             | \$ 257,000.00     | 0.00              |
| MAQUINARIA, OTROS EQUIPOS Y HERRAMIENTAS     | \$ .00            | 0.00              |
| <b>Total Bienes Muebles</b>                  | <b>708,805.96</b> | <b>128,237.76</b> |

| CUENTA                     | 2018              | PERIODO     |
|----------------------------|-------------------|-------------|
| ACTIVOS INTANGIBLES        | 156,100.20        | 0.00        |
| CUENTAS DE REGISTRO        |                   |             |
| SOFTWARE                   | \$ 156,100.20     | 0.00        |
| <b>ACTIVOS INTANGIBLES</b> | <b>156,100.20</b> | <b>0.00</b> |

3. Conciliación de los Flujos de Efectivo Netos de las Actividades de Operación y la cuenta de Ahorro/Desahorro antes de Rubros Extraordinarios.

|   | 2018                 | 2017                 |
|---|----------------------|----------------------|
| <b>Ahorro/Desahorro antes de rubros Extraordinarios</b>               | <b>-3,287,340.76</b> | <b>-2,485,408.05</b> |
| <i>Movimientos de partidas (o rubros) que no afectan al efectivo.</i> |                      |                      |
| Depreciación  | 12,973.93            | 0.00                 |
| DEPRECIACIÓN ACUMULADA DE BIENES INMUEBLES                            | 0.00                 | \$ .00               |
| DEPRECIACIÓN ACUMULADA DE INFRAESTRUCTURA                             | \$ .00               | \$ .00               |
| DEPRECIACIÓN ACUMULADA DE BIENES MUEBLES                              | 12,973.93            | \$ .00               |
| DETERIORO ACUMULADO DE ACTIVOS BIOLÓGICOS                             | \$ .00               | \$ .00               |
| Amortización  | \$ .00               | \$ .00               |
| AMORTIZACIÓN ACUMULADA DE ACTIVOS INTANGIBLES                         | 0.00                 | 0.00                 |
| Incrementos en las provisiones  | \$ 14,059.20         | \$ 14,059.20         |
| PROVISIONES A CORTO PLAZO   | 14,059.20            | 14,059.20            |
| Incremento en inversiones producido por revaluación                   | 0.00                 | 0.00                 |
|   |                      |                      |
| Ganancia/pérdida en venta de propiedad, planta y equipo               | 0.00                 | 0.00                 |
|   |                      |                      |
| Incremento en cuentas por cobrar                                      | 12,530.33            | 48,316.63            |
| CUENTAS POR COBRAR A CORTO PLAZO                                      | 0.00                 | \$ .00               |
| DEUDORES DIVERSOS POR COBRAR A CORTO PLAZO                            | 9,049.67             | \$ 46,163.98         |
| INGRESOS POR RECUPERAR A CORTO PLAZO                                  | 0.00                 | \$ .00               |
| DEUDORES POR ANTICIPOS DE LA TESORERÍA A CORTO PLAZO                  | -2.00                | \$ .00               |
| PRÉSTAMOS OTORGADOS A CORTO PLAZO                                     | 0.00                 | \$ .00               |
| OTROS DERECHOS A RECIBIR EFECTIVO O EQUIVALENTES A CORTO PLAZO        | 3,482.66             | \$ 2,152.65          |
| Partidas extraordinarias  |                      |                      |

V) CONCILIACIÓN ENTRE LOS INGRESOS PRESUPUESTARIOS Y CONTABLES, ASÍ COMO ENTRE LOS EGRESOS PRESUPUESTARIOS Y LOS GASTOS CONTABLES

| UNIVERSIDAD TECNOLÓGICA DE CIUDAD ACUÑA<br>Conciliación entre los Ingresos Presupuestarios y Contables<br>Del 1 de Enero al 31 de Marzo de 2018<br>(Cifras en pesos) |        |                        |
|--|--------|------------------------|
| <b>1. Ingresos Presupuestarios</b>   |        | <b>\$ 2,119,469.98</b> |
| <b>2. Más ingresos contables no presupuestarios</b>  |        | <b>0.00</b>            |
| Incremento por variación de inventarios  | \$ .00 |                        |
| Disminución del exceso de estimaciones por pérdida o deterioro u obsolescencia   | \$ .00 |                        |
| Disminución del exceso de provisiones  | \$ .00 |                        |
| Otros ingresos y beneficios varios   | \$ .00 |                        |
| Otros ingresos contables no presupuestarios  | 0.00   |                        |
| <b>3. Menos ingresos presupuestarios no contables</b>  |        | <b>0.00</b>            |
| Productos de capital   | 0.00   |                        |
| Aprovechamientos capital   | 0.00   |                        |
| Ingresos derivados de financiamientos  | 0.00   |                        |
| Otros Ingresos presupuestarios no contables  | 0.00   |                        |
| <b>4. Ingresos Contables (4 = 1 + 2 - 3)</b>   |        | <b>2,119,469.98</b>    |

| UNIVERSIDAD TECNOLÓGICA DE CIUDAD ACUÑA                               |           |                        |
|---|-----------|------------------------|
| Conciliación entre los Egresos Presupuestarios y los Gastos Contables |           |                        |
| Del 1 de Enero al 31 de Marzo de 2018                                 |           |                        |
| <b>1. Total de egresos (presupuestarios)</b>                          |           | <b>1,671,192.75</b>    |
| <b>2. Menos egresos presupuestarios no contables</b>                  |           | <b>128,237.76</b>      |
| Mobiliario y equipo de administración                                 | 94,118.76 |                        |
| Mobiliario y equipo educacional y recreativo                          | 34,119.00 |                        |
| Equipo e instrumental médico y de laboratorio                         | 0.00      |                        |
| Vehículos y equipo de transporte                                      | 0.00      |                        |
| Equipo de defensa y seguridad   | 0.00      |                        |
| Maquinaria, otros equipos y herramientas                              | 0.00      |                        |
| Activos biológicos  | 0.00      |                        |
| Bienes inmuebles  | 0.00      |                        |
| Activos intangibles   | 0.00      |                        |
|   | 0.00      |                        |
| <b>3. Más Gasto Contables No Presupuestales</b>                       |           | <b>0.00</b>            |
| Estimaciones, depreciaciones, deterioros, obsolescencia               | 0.00      |                        |
| Provisiones   | 0.00      |                        |
| Disminución de inventarios  | 0.00      |                        |
| <b>4. Total de Gasto Contable (4 = 1 - 2 + 3)</b>                     |           | <b>\$ 1,542,954.99</b> |

**b) NOTAS DE MEMORIA (CUENTAS DE ORDEN)**

Las cuentas de orden se utilizan para registrar movimientos de valores que no afecten o modifiquen el balance del ente contable, sin embargo, su incorporación en libros es necesaria con fines de recordatorio contable, de control y en general sobre los aspectos administrativos, o bien, para consignar sus derechos o responsabilidades contingentes que puedan, o no, presentarse en el futuro.

Las cuentas que se manejan para efectos de estas Notas son las siguientes:

**Cuentas de Orden Contables y Presupuestarias:**

*Se presentan cuentas de Orden Contables y Valores:*

1

| Concepto                               | Movimientos del Periodo |             |             | Saldo Final |
|--|-------------------------|-------------|-------------|-------------|
|  | Saldo Inicial           | Cargos      | Abonos      |             |
| CUENTAS DE ORDEN CONTABLES             | \$ .00                  | 0.00        | 0.00        | \$ .00      |
|  | \$ .00                  | 0.00        | 0.00        | \$ .00      |
| <b>Suma CUENTAS DE ORDEN CONTABLES</b> | <b>0.00</b>             | <b>0.00</b> | <b>0.00</b> | <b>0.00</b> |

*Se presentan cuentas de Orden Presupuestarias:*

*Cuentas de ingresos*

| Concepto                                     | Movimientos del Periodo |                      |                      | Saldo Final      |
|--|-------------------------|----------------------|----------------------|------------------|
|  | Saldo Inicial           | Cargos               | Abonos               |                  |
| LEY DE INGRESOS                              | \$ .00                  | \$ 15,044,432.00     | \$ 15,044,432.00     | \$ .00           |
| LEY DE INGRESOS ESTIMADA                     | \$ .00                  | \$ 10,800,492.04     | \$ .00               | \$ 10,800,492.04 |
| LEY DE INGRESOS POR EJECUTAR                 | \$ .00                  | \$ 2,119,469.98      | \$ 10,805,492.04     | \$ 8,686,022.06  |
| MODIFICACIONES A LA LEY DE INGRESOS ESTIMADA | \$ .00                  | \$ 5,000.00          | \$ .00               | \$ 5,000.00      |
| LEY DE INGRESOS DEVENGADA                    | \$ .00                  | \$ 2,119,469.98      | \$ 2,119,469.98      | \$ .00           |
| LEY DE INGRESOS RECAUDADA                    | \$ .00                  | \$ .00               | \$ 2,119,469.98      | \$ 2,119,469.98  |
| <b>Suma LEY DE INGRESOS</b>                  | <b>0.00</b>             | <b>15,044,432.00</b> | <b>15,044,432.00</b> | <b>0.00</b>      |

*Cuentas de egresos*

| Concepto  | Movimientos del Periodo |                      |                      | Saldo Final      |
|---|-------------------------|----------------------|----------------------|------------------|
|   | Saldo Inicial           | Cargos               | Abonos               |                  |
| PRESUPUESTO DE EGRESOS                          | \$ .00                  | \$ 18,548,764.54     | \$ 18,548,764.54     | \$ .00           |
| PRESUPUESTO DE EGRESOS APROBADO                 | \$ .00                  | \$ .00               | \$ 10,800,492.04     | \$ 10,800,492.04 |
| PRESUPUESTO DE EGRESOS POR EJERCER              | \$ .00                  | \$ 11,332,792.79     | \$ 2,202,393.50      | \$ 9,130,399.29  |
| MODIFICACIONES AL PRESUPUESTO DE EGRESOS APROB. | \$ .00                  | \$ 531,200.75        | \$ 532,300.75        | \$ 1,100.00      |
| PRESUPUESTO DE EGRESOS COMPROMETIDO             | \$ .00                  | \$ 1,671,192.75      | \$ 1,671,192.75      | \$ .00           |
| PRESUPUESTO DE EGRESOS DEVENGADO                | \$ .00                  | \$ 1,671,192.75      | \$ 1,671,192.75      | \$ .00           |
| PRESUPUESTO DE EGRESOS EJERCIDO                 | \$ .00                  | \$ 1,671,192.75      | \$ 1,671,192.75      | \$ .00           |
| PRESUPUESTO DE EGRESOS PAGADO                   | \$ .00                  | \$ 1,671,192.75      | \$ .00               | \$ 1,671,192.75  |
| <b>Suma LEY DE INGRESOS</b>                     | <b>0.00</b>             | <b>18,548,764.54</b> | <b>18,548,764.54</b> | <b>0.00</b>      |

**c) NOTAS DE GESTIÓN ADMINISTRATIVA**

**1. Introducción**

Los Estados Financieros de la UNIVERSIDAD TECNOLÓGICA DE CIUDAD ACUÑA genera información financiera a los principales usuarios de la Entidad, al Congreso del Estado y a los Ciudadanos El propósito del presente documento es la revelación suficiente y competente de los rubros económicos y financieros más relevantes para la toma de decisiones del periodo y que se toman en cuenta el elaboración de los Estados Financieros. De esta forma se informa y explica la respuesta del Gobierno a las condiciones relacionadas con la información financiera en cada periodo de gestión, así mismo se revelan aquellas políticas que podrían afectar la toma de decisiones en periodos posteriores.

**2. Panorama Económico y Financiero**

La UNIVERSIDAD TECNOLÓGICA DE CIUDAD ACUÑA Se administra con Recursos Federales y Estatales, así como con la captación de Ingresos Propios que por concepto de la venta de los servicios escolares se recauden.

**3. Autorización e Historia**

En los términos de los artículos 82 fracciones XVIII, 85 párrafo tercero de la Constitución política del Estado de Coahuila de Zaragoza; 2, 4, 6 y 9 apartado A fracciones XII y XIV de la Ley Orgánica de la Administración Pública del Estado de Coahuila de Zaragoza, constituida como un Organismo Público Descentralizado denominado Universidad Tecnológica de Ciudad Acuña, mediante Decreto del 30 de junio de 2017, que se publicó en el Periódico Oficial primera sección del Órgano de Gobierno constitucional del estado independiente, libre y soberano de Coahuila de Zaragoza tomo CXXIV número 52.

Se encuentra representada por su Rector, quien cuenta con facultades suficientes para la celebración del presente contrato como se acredita con la escritura pública 100 libro tercero (III) de fecha 22 de diciembre de 2017 otorgada ante la fe del Lic. Isidro Vargas Campos notario público No. 6 con ejercicio legal en el Distrito Notarial de Río Grande con residencia en la Ciudad de Piedras Negra, Coahuila de Zaragoza.

Cuenta con un Consejo Directivo que es el Organismo Superior de Gobierno

#### 4. Organización y Objeto Social

a) *Objeto social.*

Ofrecer programas cortos de educación superior, de tres años, con las características de intensidad, pertinencia, flexibilidad y calidad para formar a partir de egresados del bachillerato, Técnicos Superiores Universitarios aptos para la aplicación de conocimientos y la solución de problemas con un sentido de innovación en la incorporación de los avances científicos y tecnológicos; desarrollando estudios o proyectos en las áreas de su competencia, que se traduzcan en aportaciones concretas que contribuyan al mejoramiento y mayor eficiencia de la producción de bienes o servicios y a la elevación de la calidad de vida de la comunidad; promoviendo la cultura científica y tecnológico. La Universidad tiene como objetivo principal impulsar la Educación media superior tecnológica en la Ciudad de Acuña, así como en la región norte del Estado, propiciando la calidad de la enseñanza y su vinculación con las necesidades del desarrollo regional, estatal y nacional.

b) *Principal actividad.*

Educación superior

c) *Ejercicio fiscal 2018.*

d) *Régimen jurídico.*

Personas Morales con fines no Lucrativos.

e) *Consideraciones fiscales del ente: revelar el tipo de contribuciones que esté obligado a pagar o retener.*

Obligaciones fiscales: Retención y entero de ISR, IMSS, INFONAVIT y presentación de declaraciones de sueldos y salarios

f) *Estructura organizacional básica.*

Rector, 3 jefes de departamento

g) *Fideicomisos, mandatos y análogos de los cuales es fideicomitente o fideicomisario.*

No se cuenta con Fideicomisos en la Entidad.

#### 5. Bases de Preparación de los Estados Financieros

a) Los Estados financieros están preparados sobre la base del valor histórico original, conforme a las políticas emitidas por el Consejo Nacional de Armonización Contable que le son aplicables y conforme a normas de información financiera, que son emitidas por el Consejo Mexicano para la Investigación y Desarrollo de Normas de Información Financiera.

b) Los Estados financieros preparados por esta Universidad, no reflejan los efectos de la inflación en la información financiera, como lo estipulan las normas de información financiera.

c) Reconocimiento de ingresos y gastos. Los ingresos se reconocen y registran como tales en el momento en que se reciben efectivamente y los gastos conforme se devenguen. Activo fijo. Las inversiones en muebles e inmuebles de acuerdo a los principios contables gubernamentales se aplican y registran afectando su rubro específico, sin realizar cálculo de depreciaciones.

d) Sin evidencia de aplicación de Normatividad supletoria.

e) La entidad cuenta con la evidencia en este punto.

- Revelar las nuevas políticas de reconocimiento;
- Su plan de implementación;
- Revelar los cambios en las políticas, la clasificación y medición de las mismas, así como su impacto en la información financiera, y
- Presentar los últimos estados financieros con la normatividad anteriormente utilizada con las nuevas políticas para fines de comparación en la transición a la base devengado.

#### 6. Políticas de Contabilidad Significativas

Se informará sobre:

a) *La entidad no aplica ningún método para actualizar el valor de los activos, pasivos y hacienda pública/patrimonio.*

b) *La entidad no aplica operaciones en el extranjero.*

c) *La entidad no aplica Método de valuación de la inversión en acciones de Compañías subsidiarias no consolidadas y asociadas.*

d) *La entidad no aplica Sistema y método de valuación de inventarios y costo de lo vendido.*

e) *La entidad no aplica Beneficios a empleados: revelar el cálculo de la reserva actuarial, valor presente de los ingresos esperados comparado con el valor presente de la estimación de gastos tanto de los beneficiarios actuales como futuros.*

f) *Provisiones: no Entidad no aplica objetivo de su creación, monto y plazo.*

g) *La Entidad no cuenta con Reserva objetivo de su creación, monto y plazo.*

h) *La Entidad no aplica Cambios en políticas contables y corrección de errores junto con la revelación de los efectos que se tendrá en la información financiera del ente público, ya sea retrospectivos o prospectivos.*

i) *Reclasificaciones: No se realizaron movimientos entre cuentas por efectos de cambios en los tipos de operaciones.*

j) *al cierre de este ejercicio se llevo a cabo Depuración y cancelación de saldos con antigüedad dentro de los registros contables.*

## 7. Posición en Moneda Extranjera y Protección por Riesgo Cambiario

Se informará sobre:

- a) La Entidad no cuenta con Activos en moneda extranjera.
- b) La Entidad no cuenta con Pasivos en moneda extranjera.
- c) La Entidad no cuenta con Posición en moneda extranjera.
- d) La Entidad no cuenta con Tipo de cambio.
- e) La Entidad no cuenta con Equivalente en moneda nacional.

## 8. Reporte Analítico del Activo

Debe mostrar la siguiente información:

- a) La Entidad no tiene registros de depreciación, deterioro o amortización utilizados en los diferentes tipos de activos por reciente creación.
- b) No se han aplicado Cambios en el porcentaje de depreciación o valor residual de los activos.
- c) La Entidad no ha realizado los gastos capitalizados en el ejercicio, tanto financieros como de investigación y desarrollo.
- d) La Entidad no tiene con Riesgos por tipo de cambio o tipo de interés de las inversiones financieras.
- e) La entidad no cuenta en el ejercicio de los bienes construidos por la entidad.
- f) La Entidad no cuenta con Otras circunstancias de carácter significativo que afecten el activo, tales como bienes en garantía, señalados en embargos, litigios, títulos de inversiones entregados en garantías, baja significativa del valor de inversiones financieras, etc.
- g) La Entidad no cuenta con Desmantelamiento de Activos, procedimientos, implicaciones, efectos contables.
- h) Se cuenta con un modulo de Activos dentro del Sistema Contable para el resguardo de los bienes y se utilice de manera más efectiva.

Adicionalmente, se deben incluir las explicaciones de las principales variaciones en el activo, en cuadros comparativos como sigue:

- a) La entidad no cuenta con Inversiones en valores.
- b) La Entidad no cuenta con Patrimonio de Organismos descentralizados de Control Presupuestario Indirecto.
- c) La Entidad no cuenta con Inversiones en empresas de participación mayoritaria.
- d) La Entidad no cuenta con Inversiones en empresas de participación minoritaria.
- e) Patrimonio de organismos descentralizados de control presupuestario directo, según corresponda.

|    | TIPO DE ACTIVO                       | 31-dic-17      | 31-mar-18      | VARIACION        |
|----|--------------------------------------|----------------|----------------|------------------|
| 1  | MOBILIARIO Y EQUIPO DE OFICINAS      | 28,441         | 9,512          | (18,929)         |
| 2  | MOBILIARIO Y EQUIPO DE TRANSPORTE    | 257,000        | 0              | (257,000)        |
| 3  | MOBILIARIO Y EQUIPO DEPTO. SERVICIOS | 0              | 0              | 0                |
| 4  | MOBILIARIO Y EQUIPO AUDIOVISUAL      | 54,520         | 0              | (54,520)         |
| 5  | MOBILIARIO Y EQUIPO DE COMPUTO       | 109,910        | 84,607         | (25,303)         |
| 6  | CAMARAS FOTOGRAFICAS Y DE VIDEO      | 0              | 14,399         | 14,399           |
| 7  | EQUIPO EDUCACIONAL                   | 130,697        | 19,720         | (110,977)        |
| 8  | EQUIPOS DE COMUNICACIÓN              | 0              | \$ .00         | 0                |
| 9  | EQUIPOS DE GENERACION ELECTRICA      | 0              | \$ .00         | 0                |
| 10 | ACTIVOS INTANGIBLES (SOFTWARE)       | 156,100        | \$ .00         | (156,100)        |
| 11 | EDIFICIOS NO RESIDENCIALES           | 0              | \$ .00         | 0                |
| 12 | TERRENOS                             | 0              | \$ .00         | 0                |
|    | <b>SUMA EL ACTIVO FIJO</b>           | <b>736,668</b> | <b>128,238</b> | <b>(608,431)</b> |

## 9. Fideicomisos, Mandatos y Análogos

Se deberá informar:

- a) La Entidad no cuenta con fideicomisos públicos debido a su naturaleza de creación ya que los subsidios y aportaciones se reciben del Gobierno Federal y estatal y Recursos propios.
- b) La Entidad no cuenta con fideicomisos propios

## 10. Reporte de la Recaudación

- a) Los recursos recaudados corresponden a las participaciones del Gobierno Federal Y Estatal y Recursos Propios
- b) Proyección de la recaudación e ingresos en el mediano plazo.

| Concepto                                   | Importe             | %           |
|--|---------------------|-------------|
| INGRESOS DE GESTIÓN                        | \$ 14,710.00        | #¡DIV/0!    |
| CONVENIO ESTATAL                           | \$ 949,999.98       | #¡DIV/0!    |
| CONVENIO FEDERAL                           | \$ 1,154,760.00     | #¡DIV/0!    |
| <b>Suma de INGRESOS Y OTROS BENEFICIOS</b> | <b>2,119,469.98</b> | <b>100%</b> |

**11. Información sobre la Deuda y el Reporte Analítico de la Deuda**

- a) *La Entidad no tiene compromisos con indicadores: deuda respecto al PIB y deuda respecto a la recaudación tomando, como mínimo, un período igual o menor a 5 años.*  
b) *No se encuentra en registros contables que se consideren intereses, comisiones, tasa, perfil de vencimiento y otros gastos de la deuda.*

**12. Calificaciones otorgadas**

*Se informa que la Universidad no ha sido sujeta a una calificación crediticia.*

**13. Proceso de Mejora**

Se informará de:

- a) *La Universidad opera en base a su decreto de creación y a la normatividad y legislación aplicable*  
b) *La Universidad reporta a las diferentes Entidades tales como ASE, SEFIR los cuales miden el desempeño, metas y objetivos.*

**14. Información por Segmentos**

*Cuando se considere necesario la Universidad podrá revelar la información financiera de manera segmentada debido a la diversidad de las actividades y operaciones que*

*realizan los entes públicos, ya que la misma proporciona información acerca de las diferentes actividades operativas en las cuales participa, de los productos o servicios que maneja, de las diferentes áreas geográficas, de los grupos homogéneos con el objetivo de entender el desempeño del ente, evaluar mejor los riesgos y beneficios del mismo, y entenderlo como un todo y sus partes integrantes.*

*No aplica para la Universidad*

**15. Eventos Posteriores al Cierre**

*Se informa que la Universidad no presenta hechos ocurridos en el período posterior al que informa*

**16. Partes Relacionadas**

*No existen partes relacionadas que pudieran ejercer influencia significativa sobre la toma de decisiones financieras y operativas de la Universidad.*

**17. Responsabilidad Sobre la Presentación Razonable de la Información Contable**

*La Información Contable deberá estar firmada en cada página de la misma e incluir al final la siguiente leyenda: "Bajo protesta de decir verdad declaramos que los Estados Financieros y sus notas, son razonablemente correctos y son responsabilidad del emisor". Lo anterior, no será aplicable para la información contable consolidada.*

**"Bajo protesta de decir verdad declaramos que los Estados Financieros y sus notas, son razonablemente correctos y son responsabilidad de la Universidad Tecnológica de Ciudad Acuña"**

  
**ING. LUIS MANUEL NAVARRO GALINDO**  
**RECTOR**

  
**C.P. ALFONSO AVILA MENCHACA**  
**CONTADOR GENERAL**



UNIVERSIDAD TECNOLÓGICA DE CIUDAD ACUÑA  
EFE 01 - Efectivo y Equivalentes



| Descripción                             | Al 31 de marzo de 2018 | Al 31 de diciembre de 2017 |
|---|------------------------|----------------------------|
| Efectivo en Bancos - Tesorería          | 3,330,834.03           | 1,910,659.35               |
| Efectivo en Bancos - Dependencias       | 0.00                   | 0.00                       |
| Inversiones temporales (hasta 3 meses)  | 0.00                   | 0.00                       |
| Fondos con afectación específica        | 0.00                   | 0.00                       |
| Depósitos de fondos de terceros y otros | 0.00                   | 0.00                       |
| <b>Total de Efectivo y Equivalentes</b> | <b>3,330,834.03</b>    | <b>1,910,659.35</b>        |

Ing. Luis Manuel Navarro Galindo  
RECTOR

C.P. Alfonso Ávila Menchaca  
CONTADOR



| CÓDIGO  | CUENTA CONTABLE  | SALDO INICIAL | CARGOS     | ABONOS     | SALDO FINAL |
|---------|--|---------------|------------|------------|-------------|
| 1       | ACTIVO   | 5,593,206     | 12,265,515 | 13,663,308 | 4,195,413   |
| 1.1     | ACTIVO CIRCULANTE  | 4,856,537     | 12,137,278 | 13,650,335 | 3,343,480   |
| 1.1.1   | EFFECTIVO Y EQUIVALENTES   | 4,808,221     | 9,983,551  | 11,460,937 | 3,330,834   |
| 1.1.1.1 | EFFECTIVO  | 0             | 0          | 0          | 0           |
| 1.1.1.2 | BANCOS/TESORERÍA   | 1,910,659     | 9,983,551  | 8,563,376  | 3,330,834   |
| 1.1.1.3 | BANCOS/DEPENDENCIAS Y OTROS  | 0             | 0          | 0          | 0           |
| 1.1.1.4 | INVERSIONES TEMPORALES (HASTA 3 MESES)   | 0             | 0          | 0          | 0           |
| 1.1.1.5 | FONDOS CON AFECTACIÓN ESPECÍFICA   | 2,897,561     | 0          | 2,897,561  | 0           |
| 1.1.1.6 | DEPÓSITOS DE FONDOS DE TERCEROS EN GARANTÍA Y/O ADMINISTRACIÓN                           | 0             | 0          | 0          | 0           |
| 1.1.1.9 | OTROS EFFECTIVOS Y EQUIVALENTES  | 0             | 0          | 0          | 0           |
| 1.1.2   | DERECHOS A RECIBIR EFFECTIVO O EQUIVALENTES  | 48,317        | 2,153,611  | 2,189,397  | 12,530      |
| 1.1.2.1 | INVERSIONES FINANCIERAS DE CORTO PLAZO   | 0             | 0          | 0          | 0           |
| 1.1.2.2 | CUENTAS POR COBRAR A CORTO PLAZO   | 0             | 2,119,470  | 2,119,470  | 0           |
| 1.1.2.3 | DEUDORES DIVERSOS POR COBRAR A CORTO PLAZO   | 46,164        | 7,027      | 44,141     | 9,050       |
| 1.1.2.4 | INGRESOS POR RECUPERAR A CORTO PLAZO   | 0             | 0          | 0          | 0           |
| 1.1.2.5 | DEUDORES POR ANTICIPOS DE LA TESORERÍA A CORTO PLAZO                                     | 0             | 24,643     | 24,645     | -2          |
| 1.1.2.6 | PRÉSTAMOS OTORGADOS A CORTO PLAZO  | 2,153         | 2,471      | 1,141      | 3,483       |
| 1.1.2.9 | OTROS DERECHOS A RECIBIR EFFECTIVO O EQUIVALENTES A CORTO PLAZO                          | 0             | 0          | 0          | 0           |
| 1.1.3   | DERECHOS A RECIBIR BIENES O SERVICIOS  | 0             | 116        | 0          | 116         |
| 1.1.3.1 | ANTICIPO A PROVEEDORES POR ADQUISICIÓN DE BIENES Y PRESTACIÓN DE SERVICIOS A CORTO PLAZO | 0             | 116        | 0          | 116         |
| 1.1.3.2 | ANTICIPO A PROVEEDORES POR ADQUISICIÓN DE BIENES INMUEBLES Y MUEBLES A CORTO PLAZO       | 0             | 0          | 0          | 0           |
| 1.1.3.3 | ANTICIPO A PROVEEDORES POR ADQUISICIÓN DE BIENES INTANGIBLES A CORTO PLAZO               | 0             | 0          | 0          | 0           |
| 1.1.3.4 | ANTICIPO A CONTRATISTAS POR OBRAS PÚBLICAS A CORTO PLAZO                                 | 0             | 0          | 0          | 0           |
| 1.1.3.9 | OTROS DERECHOS A RECIBIR BIENES O SERVICIOS A CORTO PLAZO                                | 0             | 0          | 0          | 0           |
| 1.1.4   | INVENTARIOS  | 0             | 0          | 0          | 0           |
| 1.1.4.1 | INVENTARIO DE MERCANCÍAS PARA VENTA  | 0             | 0          | 0          | 0           |
| 1.1.4.2 | INVENTARIO DE MERCANCÍAS TERMINADAS  | 0             | 0          | 0          | 0           |
| 1.1.4.3 | INVENTARIO DE MERCANCÍAS EN PROCESO DE ELABORACIÓN                                       | 0             | 0          | 0          | 0           |
| 1.1.4.4 | INVENTARIO DE MATERIAS PRIMAS, MATERIALES Y SUMINISTROS PARA PRODUCCIÓN                  | 0             | 0          | 0          | 0           |
| 1.1.4.5 | BIENES EN TRÁNSITO   | 0             | 0          | 0          | 0           |
| 1.1.5   | ALMACENES  | 0             | 0          | 0          | 0           |
| 1.1.5.1 | ALMACÉN DE MATERIALES Y SUMINISTROS DE CONSUMO   | 0             | 0          | 0          | 0           |
| 1.1.6   | ESTIMACIÓN POR PÉRDIDA O DETERIORO DE ACTIVOS CIRCULANTES                                | 0             | 0          | 0          | 0           |
| 1.1.6.1 | ESTIMACIONES PARA CUENTAS INCOBRABLES POR DERECHOS A RECIBIR EFFECTIVO O EQUIVALENTES    | 0             | 0          | 0          | 0           |
| 1.1.6.2 | ESTIMACIÓN POR DETERIORO DE INVENTARIOS  | 0             | 0          | 0          | 0           |
| 1.1.9   | OTROS ACTIVOS CIRCULANTES  | 0             | 0          | 0          | 0           |
| 1.1.9.1 | VALORES EN GARANTÍA  | 0             | 0          | 0          | 0           |
| 1.1.9.2 | BIENES EN GARANTÍA (EXCLUYE DEPÓSITOS DE FONDOS)   | 0             | 0          | 0          | 0           |
| 1.1.9.3 | BIENES DERIVADOS DE EMBARGOS, DECOMISOS, ASEGURAMIENTOS Y DACIÓN EN PAGO                 | 0             | 0          | 0          | 0           |
| 1.1.9.4 | ADQUISICIÓN CON FONDOS DE TERCEROS   | 0             | 0          | 0          | 0           |
| 1.2     | ACTIVO NO CIRCULANTE   | 736,668       | 128,238    | 12,974     | 851,932     |
| 1.2.1   | INVERSIONES FINANCIERAS A LARGO PLAZO  | 0             | 0          | 0          | 0           |
| 1.2.1.1 | INVERSIONES A LARGO PLAZO  | 0             | 0          | 0          | 0           |
| 1.2.1.2 | TÍTULOS Y VALORES A LARGO PLAZO  | 0             | 0          | 0          | 0           |
| 1.2.1.3 | FIDEICOMISOS, MANDATOS Y CONTRATOS ANÁLOGOS  | 0             | 0          | 0          | 0           |
| 1.2.1.4 | PARTICIPACIONES Y APORTACIONES DE CAPITAL  | 0             | 0          | 0          | 0           |
| 1.2.2   | DERECHOS A RECIBIR EFFECTIVO O EQUIVALENTES A LARGO PLAZO                                | 0             | 0          | 0          | 0           |
| 1.2.2.1 | DOCUMENTOS POR COBRAR A LARGO PLAZO  | 0             | 0          | 0          | 0           |
| 1.2.2.2 | DEUDORES DIVERSOS A LARGO PLAZO  | 0             | 0          | 0          | 0           |
| 1.2.2.3 | INGRESOS POR RECUPERAR A LARGO PLAZO   | 0             | 0          | 0          | 0           |
| 1.2.2.4 | PRÉSTAMOS OTORGADOS A LARGO PLAZO  | 0             | 0          | 0          | 0           |
| 1.2.2.9 | OTROS DERECHOS A RECIBIR EFFECTIVO O EQUIVALENTES A LARGO PLAZO                          | 0             | 0          | 0          | 0           |
| 1.2.3   | BIENES INMUEBLES, INFRAESTRUCTURA Y CONSTRUCCIONES EN PROCESO                            | 0             | 0          | 0          | 0           |
| 1.2.3.1 | TERRENOS   | 0             | 0          | 0          | 0           |
| 1.2.3.2 | VIVIENDAS  | 0             | 0          | 0          | 0           |
| 1.2.3.3 | EDIFICIOS NO HABITACIONALES  | 0             | 0          | 0          | 0           |
| 1.2.3.4 | INFRAESTRUCTURA  | 0             | 0          | 0          | 0           |
| 1.2.3.5 | CONSTRUCCIONES EN PROCESO EN BIENES DE DOMINIO PÚBLICO                                   | 0             | 0          | 0          | 0           |
| 1.2.3.6 | CONSTRUCCIONES EN PROCESO EN BIENES PROPIOS  | 0             | 0          | 0          | 0           |
| 1.2.3.9 | OTROS BIENES INMUEBLES   | 0             | 0          | 0          | 0           |
| 1.2.4   | BIENES MUEBLES   | 590,568       | 128,238    | 0          | 708,806     |
| 1.2.4.1 | MOBILIARIO Y EQUIPO DE ADMINISTRACIÓN  | 138,351       | 94,119     | 0          | 232,470     |
| 1.2.4.2 | MOBILIARIO Y EQUIPO EDUCACIONAL Y RECREATIVO   | 185,217       | 34,119     | 0          | 219,336     |
| 1.2.4.3 | EQUIPO E INSTRUMENTAL MÉDICO Y DE LABORATORIO  | 0             | 0          | 0          | 0           |
| 1.2.4.4 | VEHÍCULOS Y EQUIPO DE TRANSPORTE   | 257,000       | 0          | 0          | 257,000     |

|              |   |                |                  |                  |                   |
|--------------|---|----------------|------------------|------------------|-------------------|
| 1.2.4.5      | EQUIPO DE DEFENSA Y SEGURIDAD   | 0              | 0                | 0                | 0                 |
| 1.2.4.6      | MAQUINARIA, OTROS EQUIPOS Y HERRAMIENTAS  | 0              | 0                | 0                | 0                 |
| 1.2.4.7      | COLECCIONES, OBRAS DE ARTE Y OBJETOS VALIOSOS   | 0              | 0                | 0                | 0                 |
| 1.2.4.8      | ACTIVOS BIOLÓGICOS  | 0              | 0                | 0                | 0                 |
| <b>1.2.5</b> | <b>ACTIVOS INTANGIBLES</b>  | <b>156,100</b> | <b>0</b>         | <b>0</b>         | <b>156,100</b>    |
| 1.2.5.1      | SOFTWARE  | 156,100        | 0                | 0                | 156,100           |
| 1.2.5.2      | PATENTES, MARCAS Y DERECHOS   | 0              | 0                | 0                | 0                 |
| 1.2.5.3      | CONCESIONES Y FRANQUICIAS   | 0              | 0                | 0                | 0                 |
| 1.2.5.4      | LICENCIAS   | 0              | 0                | 0                | 0                 |
| 1.2.5.9      | OTROS ACTIVOS INTANGIBLES   | 0              | 0                | 0                | 0                 |
| <b>1.2.6</b> | <b>DEPRECIACIÓN, DETERIORO Y AMORTIZACIÓN ACUMULADA DE BIENES</b>                             | <b>0</b>       | <b>0</b>         | <b>12,974</b>    | <b>12,974</b>     |
| 1.2.6.1      | DEPRECIACIÓN ACUMULADA DE BIENES INMUEBLES  | 0              | 0                | 0                | 0                 |
| 1.2.6.2      | DEPRECIACIÓN ACUMULADA DE INFRAESTRUCTURA   | 0              | 0                | 0                | 0                 |
| 1.2.6.3      | DEPRECIACIÓN ACUMULADA DE BIENES MUEBLES  | 0              | 0                | 12,974           | 12,974            |
| 1.2.6.4      | DETERIORO ACUMULADO DE ACTIVOS BIOLÓGICOS   | 0              | 0                | 0                | 0                 |
| 1.2.6.5      | AMORTIZACIÓN ACUMULADA DE ACTIVOS INTANGIBLES   | 0              | 0                | 0                | 0                 |
| <b>1.2.7</b> | <b>ACTIVOS DIFERIDOS</b>  | <b>0</b>       | <b>0</b>         | <b>0</b>         | <b>0</b>          |
| 1.2.7.1      | ESTUDIOS, FORMULACIÓN Y EVALUACIÓN DE PROYECTOS   | 0              | 0                | 0                | 0                 |
| 1.2.7.2      | DERECHOS SOBRE BIENES EN RÉGIMEN DE ARRENDAMIENTO FINANCIERO                                  | 0              | 0                | 0                | 0                 |
| 1.2.7.3      | GASTOS PAGADOS POR ADELANTADO A LARGO PLAZO   | 0              | 0                | 0                | 0                 |
| 1.2.7.4      | ANTICIPOS A LARGO PLAZO   | 0              | 0                | 0                | 0                 |
| 1.2.7.5      | BENEFICIOS AL RETIRO DE EMPLEADOS PAGADOS POR ADELANTADO                                      | 0              | 0                | 0                | 0                 |
| 1.2.7.9      | OTROS ACTIVOS DIFERIDOS   | 0              | 0                | 0                | 0                 |
| <b>1.2.8</b> | <b>ESTIMACIÓN POR PÉRDIDA O DETERIORO DE ACTIVOS NO CIRCULANTES</b>                           | <b>0</b>       | <b>0</b>         | <b>0</b>         | <b>0</b>          |
| 1.2.8.1      | ESTIMACIONES POR PÉRDIDA DE CUENTAS INCOBRABLES DE DOCUMENTOS POR COBRAR A LARGO PLAZO        | 0              | 0                | 0                | 0                 |
| 1.2.8.2      | ESTIMACIONES POR PÉRDIDA DE CUENTAS INCOBRABLES DE DEUDORES DIVERSOS POR COBRAR A LARGO PLAZO | 0              | 0                | 0                | 0                 |
| 1.2.8.3      | ESTIMACIONES POR PÉRDIDA DE CUENTAS INCOBRABLES DE INGRESOS POR COBRAR A LARGO PLAZO          | 0              | 0                | 0                | 0                 |
| 1.2.8.4      | ESTIMACIONES POR PÉRDIDA DE CUENTAS INCOBRABLES DE PRESTAMOS OTORGADOS A LARGO PLAZO          | 0              | 0                | 0                | 0                 |
| 1.2.8.9      | ESTIMACIONES POR PÉRDIDA DE OTRAS CUENTAS INCOBRABLES A LARGO PLAZO                           | 0              | 0                | 0                | 0                 |
| <b>1.2.9</b> | <b>OTROS ACTIVOS NO CIRCULANTES</b>   | <b>0</b>       | <b>0</b>         | <b>0</b>         | <b>0</b>          |
| 1.2.9.1      | BIENES EN CONCESIÓN   | 0              | 0                | 0                | 0                 |
| 1.2.9.2      | BIENES EN ARRENDAMIENTO FINANCIERO  | 0              | 0                | 0                | 0                 |
| 1.2.9.3      | BIENES EN COMODATO  | 0              | 0                | 0                | 0                 |
| <b>2</b>     | <b>PASIVO</b>   | <b>96,036</b>  | <b>3,764,922</b> | <b>1,803,588</b> | <b>-1,865,298</b> |
| <b>2.1</b>   | <b>PASIVO CIRCULANTE</b>  | <b>96,036</b>  | <b>3,764,922</b> | <b>1,803,588</b> | <b>-1,865,298</b> |
| <b>2.1.1</b> | <b>CUENTAS POR PAGAR A CORTO PLAZO</b>  | <b>81,977</b>  | <b>3,764,922</b> | <b>1,803,588</b> | <b>-1,879,357</b> |
| 2.1.1.1      | SERVICIOS PERSONALES POR PAGAR A CORTO PLAZO  | 0              | 1,053,252        | 1,053,252        | 0                 |
| 2.1.1.2      | PROVEEDORES POR PAGAR A CORTO PLAZO   | 0              | 621,741          | 621,741          | 0                 |
| 2.1.1.3      | CONTRATISTAS POR OBRAS PÚBLICAS POR PAGAR A CORTO PLAZO                                       | 0              | 0                | 0                | 0                 |
| 2.1.1.4      | PARTICIPACIONES Y APORTACIONES POR PAGAR A CORTO PLAZO  | 0              | 0                | 0                | 0                 |
| 2.1.1.5      | TRANSFERENCIAS OTORGADAS POR PAGAR A CORTO PLAZO  | 0              | 0                | 0                | 0                 |
| 2.1.1.6      | INTERESES, COMISIONES Y OTROS GASTOS DE LA DEUDA PÚBLICA POR PAGAR A CORTO PLAZO              | 0              | 0                | 0                | 0                 |
| 2.1.1.7      | RETENCIONES Y CONTRIBUCIONES POR PAGAR A CORTO PLAZO  | 81,977         | 133,610          | 128,595          | 76,962            |
| 2.1.1.8      | DEVOLUCIONES DE LA LEY DE INGRESOS POR PAGAR A CORTO PLAZO                                    | 0              | 1,956,319        | 0                | -1,956,319        |
| 2.1.1.9      | OTRAS CUENTAS POR PAGAR A CORTO PLAZO   | 0              | 0                | 0                | 0                 |
| <b>2.1.2</b> | <b>DOCUMENTOS POR PAGAR A CORTO PLAZO</b>   | <b>0</b>       | <b>0</b>         | <b>0</b>         | <b>0</b>          |
| 2.1.2.1      | DOCUMENTOS COMERCIALES POR PAGAR A CORTO PLAZO  | 0              | 0                | 0                | 0                 |
| 2.1.2.2      | DOCUMENTOS CON CONTRATISTAS POR OBRAS PÚBLICAS POR PAGAR A CORTO PLAZO                        | 0              | 0                | 0                | 0                 |
| 2.1.2.9      | OTROS DOCUMENTOS POR PAGAR A CORTO PLAZO  | 0              | 0                | 0                | 0                 |
| <b>2.1.3</b> | <b>PORCIÓN A CORTO PLAZO DE LA DEUDA PÚBLICA A LARGO PLAZO</b>                                | <b>0</b>       | <b>0</b>         | <b>0</b>         | <b>0</b>          |
| 2.1.3.1      | PORCIÓN A CORTO PLAZO DE LA DEUDA PÚBLICA INTERNA   | 0              | 0                | 0                | 0                 |
| 2.1.3.2      | PORCIÓN A CORTO PLAZO DE LA DEUDA PÚBLICA EXTERNA   | 0              | 0                | 0                | 0                 |
| 2.1.3.3      | PORCIÓN A CORTO PLAZO DE ARRENDAMIENTO FINANCIERO   | 0              | 0                | 0                | 0                 |
| <b>2.1.4</b> | <b>TÍTULOS Y VALORES A CORTO PLAZO</b>  | <b>0</b>       | <b>0</b>         | <b>0</b>         | <b>0</b>          |
| 2.1.4.1      | TÍTULOS Y VALORES DE LA DEUDA PÚBLICA INTERNA A CORTO PLAZO                                   | 0              | 0                | 0                | 0                 |
| 2.1.4.2      | TÍTULOS Y VALORES DE LA DEUDA PÚBLICA EXTERNA A CORTO PLAZO                                   | 0              | 0                | 0                | 0                 |
| <b>2.1.5</b> | <b>PASIVOS DIFERIDOS A CORTO PLAZO</b>  | <b>0</b>       | <b>0</b>         | <b>0</b>         | <b>0</b>          |
| 2.1.5.1      | INGRESOS COBRADOS POR ADELANTADO A CORTO PLAZO  | 0              | 0                | 0                | 0                 |
| 2.1.5.2      | INTERESES COBRADOS POR ADELANTADO A CORTO PLAZO   | 0              | 0                | 0                | 0                 |
| 2.1.5.9      | OTROS PASIVOS DIFERIDOS A CORTO PLAZO   | 0              | 0                | 0                | 0                 |
| <b>2.1.6</b> | <b>FONDOS Y BIENES DE TERCEROS EN GARANTÍA Y/O ADMINISTRACIÓN A CORTO PLAZO</b>               | <b>0</b>       | <b>0</b>         | <b>0</b>         | <b>0</b>          |
| 2.1.6.1      | FONDOS EN GARANTÍA A CORTO PLAZO  | 0              | 0                | 0                | 0                 |
| 2.1.6.2      | FONDOS EN ADMINISTRACIÓN A CORTO PLAZO  | 0              | 0                | 0                | 0                 |
| 2.1.6.3      | FONDOS CONTINGENTES A CORTO PLAZO   | 0              | 0                | 0                | 0                 |
| 2.1.6.4      | FONDOS DE FIDEICOMISOS, MANDATOS Y CONTRATOS ANÁLOGOS A CORTO PLAZO                           | 0              | 0                | 0                | 0                 |
| 2.1.6.5      | OTROS FONDOS DE TERCEROS EN GARANTÍA Y/O ADMINISTRACIÓN A CORTO PLAZO                         | 0              | 0                | 0                | 0                 |
| 2.1.6.6      | VALORES Y BIENES EN GARANTÍA A CORTO PLAZO  | 0              | 0                | 0                | 0                 |
| <b>2.1.7</b> | <b>PROVISIONES A CORTO PLAZO</b>  | <b>14,059</b>  | <b>0</b>         | <b>0</b>         | <b>14,059</b>     |

|              |   |                  |               |                  |                  |
|--------------|---|------------------|---------------|------------------|------------------|
| 2.1.7.1      | PROVISIÓN PARA DEMANDAS Y JUICIOS A CORTO PLAZO                                     | 0                | 0             | 0                | 0                |
| 2.1.7.2      | PROVISIÓN PARA CONTINGENCIAS A CORTO PLAZO  | 0                | 0             | 0                | 0                |
| 2.1.7.9      | OTRAS PROVISIONES A CORTO PLAZO   | 14,059           | 0             | 0                | 14,059           |
| <b>2.1.9</b> | <b>OTROS PASIVOS A CORTO PLAZO</b>  | <b>0</b>         | <b>0</b>      | <b>0</b>         | <b>0</b>         |
| 2.1.9.1      | INGRESOS POR CLASIFICAR   | 0                | 0             | 0                | 0                |
| 2.1.9.2      | RECAUDACIÓN POR PARTICIPAR  | 0                | 0             | 0                | 0                |
| 2.1.9.9      | OTROS PASIVOS CIRCULANTES   | 0                | 0             | 0                | 0                |
| <b>2.2</b>   | <b>PASIVO NO CIRCULANTE</b>   | <b>0</b>         | <b>0</b>      | <b>0</b>         | <b>0</b>         |
| <b>2.2.1</b> | <b>CUENTAS POR PAGAR A LARGO PLAZO</b>  | <b>0</b>         | <b>0</b>      | <b>0</b>         | <b>0</b>         |
| 2.2.1.1      | PROVEEDORES POR PAGAR A LARGO PLAZO   | 0                | 0             | 0                | 0                |
| 2.2.1.2      | CONTRATISTAS POR OBRAS PÚBLICAS POR PAGAR A LARGO PLAZO                             | 0                | 0             | 0                | 0                |
| <b>2.2.2</b> | <b>DOCUMENTOS POR PAGAR A LARGO PLAZO</b>   | <b>0</b>         | <b>0</b>      | <b>0</b>         | <b>0</b>         |
| 2.2.2.1      | DOCUMENTOS COMERCIALES POR PAGAR A LARGO PLAZO                                      | 0                | 0             | 0                | 0                |
| 2.2.2.2      | DOCUMENTOS CON CONTRATISTAS POR OBRAS PÚBLICAS POR PAGAR A LARGO PLAZO              | 0                | 0             | 0                | 0                |
| 2.2.2.9      | OTROS DOCUMENTOS POR PAGAR A LARGO PLAZO  | 0                | 0             | 0                | 0                |
| <b>2.2.3</b> | <b>DEUDA PÚBLICA A LARGO PLAZO</b>  | <b>0</b>         | <b>0</b>      | <b>0</b>         | <b>0</b>         |
| 2.2.3.1      | TÍTULOS Y VALORES DE LA DEUDA PÚBLICA INTERNA A LARGO PLAZO                         | 0                | 0             | 0                | 0                |
| 2.2.3.2      | TÍTULOS Y VALORES DE LA DEUDA PÚBLICA EXTERNA A LARGO PLAZO                         | 0                | 0             | 0                | 0                |
| 2.2.3.3      | PRÉSTAMOS DE LA DEUDA PÚBLICA INTERNA POR PAGAR A LARGO PLAZO                       | 0                | 0             | 0                | 0                |
| 2.2.3.4      | PRÉSTAMOS DE LA DEUDA PÚBLICA EXTERNA POR PAGAR A LARGO PLAZO                       | 0                | 0             | 0                | 0                |
| 2.2.3.5      | ARRENDAMIENTO FINANCIERO POR PAGAR A LARGO PLAZO                                    | 0                | 0             | 0                | 0                |
| <b>2.2.4</b> | <b>PASIVOS DIFERIDOS A LARGO PLAZO</b>  | <b>0</b>         | <b>0</b>      | <b>0</b>         | <b>0</b>         |
| 2.2.4.1      | CRÉDITOS DIFERIDOS A LARGO PLAZO  | 0                | 0             | 0                | 0                |
| 2.2.4.2      | INTERESES COBRADOS POR ADELANTADO A LARGO PLAZO                                     | 0                | 0             | 0                | 0                |
| 2.2.4.9      | OTROS PASIVOS DIFERIDOS A LARGO PLAZO   | 0                | 0             | 0                | 0                |
| <b>2.2.5</b> | <b>FONDOS Y BIENES DE TERCEROS EN GARANTÍA Y/O ADMINISTRACIÓN A LARGO PLAZO</b>     | <b>0</b>         | <b>0</b>      | <b>0</b>         | <b>0</b>         |
| 2.2.5.1      | FONDOS EN GARANTÍA A LARGO PLAZO  | 0                | 0             | 0                | 0                |
| 2.2.5.2      | FONDOS EN ADMINISTRACIÓN A LARGO PLAZO  | 0                | 0             | 0                | 0                |
| 2.2.5.3      | FONDOS CONTINGENTES A LARGO PLAZO   | 0                | 0             | 0                | 0                |
| 2.2.5.4      | FONDOS DE FIDEICOMISOS, MANDATOS Y CONTRATOS ANÁLOGOS A LARGO PLAZO                 | 0                | 0             | 0                | 0                |
| 2.2.5.5      | OTROS FONDOS DE TERCEROS EN GARANTÍA Y/O ADMINISTRACIÓN A LARGO PLAZO               | 0                | 0             | 0                | 0                |
| 2.2.5.6      | VALORES Y BIENES EN GARANTÍA A LARGO PLAZO  | 0                | 0             | 0                | 0                |
| <b>2.2.6</b> | <b>PROVISIONES A LARGO PLAZO</b>  | <b>0</b>         | <b>0</b>      | <b>0</b>         | <b>0</b>         |
| 2.2.6.1      | PROVISIÓN PARA DEMANDAS Y JUICIOS A LARGO PLAZO                                     | 0                | 0             | 0                | 0                |
| 2.2.6.2      | PROVISIÓN PARA PENSIONES A LARGO PLAZO  | 0                | 0             | 0                | 0                |
| 2.2.6.3      | PROVISIÓN PARA CONTINGENCIAS A LARGO PLAZO  | 0                | 0             | 0                | 0                |
| 2.2.6.9      | OTRAS PROVISIONES A LARGO PLAZO   | 0                | 0             | 0                | 0                |
| <b>3</b>     | <b>HACIENDA PÚBLICA/ PATRIMONIO</b>   | <b>5,497,170</b> | <b>12,974</b> | <b>0</b>         | <b>5,484,196</b> |
| <b>3.1</b>   | <b>HACIENDA PÚBLICA/PATRIMONIO CONTRIBUIDO</b>                                      | <b>0</b>         | <b>0</b>      | <b>0</b>         | <b>0</b>         |
| 3.1.1        | APORTACIONES  | 0                | 0             | 0                | 0                |
| 3.1.2        | DONACIONES DE CAPITAL   | 0                | 0             | 0                | 0                |
| 3.1.3        | ACTUALIZACIÓN DE LA HACIENDA PÚBLICA/PATRIMONIO                                     | 0                | 0             | 0                | 0                |
| <b>3.2</b>   | <b>HACIENDA PÚBLICA /PATRIMONIO GENERADO</b>  | <b>5,497,170</b> | <b>12,974</b> | <b>0</b>         | <b>5,484,196</b> |
| 3.2.1        | RESULTADOS DEL EJERCICIO (AHORRO/ DESAHORRO)  | 0                | 0             | 0                | 0                |
| 3.2.2        | RESULTADOS DE EJERCICIOS ANTERIORES   | 5,497,170        | 12,974        | 0                | 5,484,196        |
| 3.2.3        | REVALÚOS  | 0                | 0             | 0                | 0                |
| 3.2.3.1      | REVALÚO DE BIENES INMUEBLES   | 0                | 0             | 0                | 0                |
| 3.2.3.2      | REVALÚO DE BIENES MUEBLES   | 0                | 0             | 0                | 0                |
| 3.2.3.3      | REVALÚO DE BIENES INTANGIBLES   | 0                | 0             | 0                | 0                |
| 3.2.3.9      | OTROS REVALÚOS  | 0                | 0             | 0                | 0                |
| <b>3.2.4</b> | <b>RESERVAS</b>   | <b>0</b>         | <b>0</b>      | <b>0</b>         | <b>0</b>         |
| 3.2.4.1      | RESERVAS DE PATRIMONIO  | 0                | 0             | 0                | 0                |
| 3.2.4.2      | RESERVAS TERRITORIALES  | 0                | 0             | 0                | 0                |
| 3.2.4.3      | RESERVAS POR CONTINGENCIAS  | 0                | 0             | 0                | 0                |
| <b>3.2.5</b> | <b>RECTIFICACIONES DE RESULTADOS DE EJERCICIOS ANTERIORES</b>                       | <b>0</b>         | <b>0</b>      | <b>0</b>         | <b>0</b>         |
| 3.2.5.1      | CAMBIOS EN POLÍTICAS CONTABLES  | 0                | 0             | 0                | 0                |
| 3.2.5.2      | CAMBIOS POR ERRORES CONTABLES   | 0                | 0             | 0                | 0                |
| <b>3.3</b>   | <b>EXCESO O INSUFICIENCIA EN LA ACTUALIZACION DE LA HACIENDA PÚBLICA/PATRIMONIO</b> | <b>0</b>         | <b>0</b>      | <b>0</b>         | <b>0</b>         |
| 3.3.1        | RESULTADO POR POSICIÓN MONETARIA  | 0                | 0             | 0                | 0                |
| 3.3.2        | RESULTADO POR TENENCIA DE ACTIVOS NO MONETARIOS                                     | 0                | 0             | 0                | 0                |
| <b>4</b>     | <b>INGRESOS Y OTROS BENEFICIOS</b>  | <b>0</b>         | <b>0</b>      | <b>2,119,470</b> | <b>2,119,470</b> |
| <b>4.1</b>   | <b>INGRESOS DE GESTION</b>  | <b>0</b>         | <b>0</b>      | <b>14,710</b>    | <b>14,710</b>    |
| 4.1.1        | IMPUESTOS   | 0                | 0             | 0                | 0                |
| 4.1.1.1      | IMPUESTOS SOBRE LOS INGRESOS  | 0                | 0             | 0                | 0                |
| 4.1.1.2      | IMPUESTOS SOBRE EL PATRIMONIO   | 0                | 0             | 0                | 0                |
| 4.1.1.3      | IMPUESTOS SOBRE LA PRODUCCIÓN, EL CONSUMO Y LAS TRANSACCIONES                       | 0                | 0             | 0                | 0                |
| 4.1.1.4      | IMPUESTOS AL COMERCIO EXTERIOR  | 0                | 0             | 0                | 0                |
| 4.1.1.5      | IMPUESTOS SOBRE NÓMINAS Y ASIMILABLES   | 0                | 0             | 0                | 0                |

|         |   |   |   |           |           |
|---------|---|---|---|-----------|-----------|
| 4.1.1.6 | IMPUESTOS ECOLÓGICOS  | 0 | 0 | 0         | 0         |
| 4.1.1.7 | ACCESORIOS DE IMPUESTOS   | 0 | 0 | 0         | 0         |
| 4.1.1.9 | OTROS IMPUESTOS   | 0 | 0 | 0         | 0         |
| 4.1.2   | CUOTAS Y APORTACIONES DE SEGURIDAD SOCIAL   | 0 | 0 | 0         | 0         |
| 4.1.2.1 | APORTACIONES PARA FONDOS DE VIVIENDA  | 0 | 0 | 0         | 0         |
| 4.1.2.2 | CUOTAS PARA EL SEGURO SOCIAL  | 0 | 0 | 0         | 0         |
| 4.1.2.3 | CUOTAS DE AHORRO PARA EL RETIRO   | 0 | 0 | 0         | 0         |
| 4.1.2.4 | ACCESORIOS DE CUOTAS Y APORTACIONES DE SEGURIDAD SOCIAL   | 0 | 0 | 0         | 0         |
| 4.1.2.9 | OTRAS CUOTAS Y APORTACIONES PARA LA SEGURIDAD SOCIAL  | 0 | 0 | 0         | 0         |
| 4.1.3   | CONTRIBUCIONES DE MEJORAS   | 0 | 0 | 0         | 0         |
| 4.1.3.1 | CONTRIBUCIONES DE MEJORAS POR OBRAS PÚBLICAS  | 0 | 0 | 0         | 0         |
| 4.1.4   | DERECHOS  | 0 | 0 | 0         | 0         |
| 4.1.4.1 | DERECHOS POR EL USO, GOCE, APROVECHAMIENTO O EXPLOTACIÓN DE BIENES DE DOMINIO PÚBLICO   | 0 | 0 | 0         | 0         |
| 4.1.4.2 | DERECHOS A LOS HIDROCARBUROS  | 0 | 0 | 0         | 0         |
| 4.1.4.3 | DERECHOS POR PRESTACIÓN DE SERVICIOS  | 0 | 0 | 0         | 0         |
| 4.1.4.4 | ACCESORIOS DE DERECHOS  | 0 | 0 | 0         | 0         |
| 4.1.4.9 | OTROS DERECHOS  | 0 | 0 | 0         | 0         |
| 4.1.5   | PRODUCTOS DE TIPO CORRIENTE   | 0 | 0 | 0         | 0         |
| 4.1.5.1 | PRODUCTOS DERIVADOS DEL USO Y APROVECHAMIENTO DE BIENES NO SUJETOS A RÉGIMEN DE DERECHO DE SUCECIÓN   | 0 | 0 | 0         | 0         |
| 4.1.5.2 | ENAJENACIÓN DE BIENES MUEBLES NO SUJETOS A SER INVENTARIADOS  | 0 | 0 | 0         | 0         |
| 4.1.5.3 | ACCESORIOS DE PRODUCTOS   | 0 | 0 | 0         | 0         |
| 4.1.5.9 | OTROS PRODUCTOS QUE GENERAN INGRESOS CORRIENTES   | 0 | 0 | 0         | 0         |
| 4.1.6   | APROVECHAMIENTOS DE TIPO CORRIENTE  | 0 | 0 | 0         | 0         |
| 4.1.6.1 | INCENTIVOS DERIVADOS DE LA COLABORACIÓN FISCAL  | 0 | 0 | 0         | 0         |
| 4.1.6.2 | MULTAS  | 0 | 0 | 0         | 0         |
| 4.1.6.3 | INDEMNIZACIONES   | 0 | 0 | 0         | 0         |
| 4.1.6.4 | REINTEGROS  | 0 | 0 | 0         | 0         |
| 4.1.6.5 | APROVECHAMIENTOS PROVENIENTES DE OBRAS PÚBLICAS   | 0 | 0 | 0         | 0         |
| 4.1.6.6 | APROVECHAMIENTOS POR PARTICIPACIONES DERIVADAS DE LA APLICACIÓN DE LEYES  | 0 | 0 | 0         | 0         |
| 4.1.6.7 | APROVECHAMIENTOS POR APORTACIONES Y COOPERACIONES   | 0 | 0 | 0         | 0         |
| 4.1.6.8 | ACCESORIOS DE APROVECHAMIENTOS  | 0 | 0 | 0         | 0         |
| 4.1.6.9 | OTROS APROVECHAMIENTOS  | 0 | 0 | 0         | 0         |
| 4.1.7   | INGRESOS POR VENTA DE BIENES Y SERVICIOS  | 0 | 0 | 14,710    | 14,710    |
| 4.1.7.1 | INGRESOS POR VENTA DE MERCANCIAS  | 0 | 0 | 0         | 0         |
| 4.1.7.2 | INGRESOS POR VENTA DE BIENES Y SERVICIOS PRODUCIDOS EN ESTABLECIMIENTOS DEL GOBIERNO FEDERAL  | 0 | 0 | 0         | 0         |
| 4.1.7.3 | INGRESOS POR VENTA DE BIENES Y SERVICIOS DE ORGANISMOS DESCENTRALIZADOS   | 0 | 0 | 0         | 0         |
| 4.1.7.4 | INGRESOS DE OPERACIÓN DE ENTIDADES PARAESTATALES EMPRESARIALES Y NO FINANCIERAS   | 0 | 0 | 14,710    | 14,710    |
| 4.1.9   | INGRESOS NO COMPRENDIDOS EN LAS FRACCIONES DE LA LEY DE INGRESOS CAUSADOS EN EJERCICIO  | 0 | 0 | 0         | 0         |
| 4.1.9.1 | IMPUESTOS NO COMPRENDIDOS EN LAS FRACCIONES DE LA LEY DE INGRESOS CAUSADOS EN EJERCICIO   | 0 | 0 | 0         | 0         |
| 4.1.9.2 | CONTRIBUCIONES DE MEJORAS, DERECHOS, PRODUCTOS Y APROVECHAMIENTOS NO COMPRENDIDOS EN LAS FRACCIONES DE LA LEY DE INGRESOS CAUSADOS EN EJERCICIO | 0 | 0 | 0         | 0         |
| 4.2     | PARTICIPACIONES, APORTACIONES, TRANSFERENCIAS, ASIGNACIONES, SUBSIDIOS Y OTRAS AYUDAS   | 0 | 0 | 0         | 0         |
| 4.2.1   | PARTICIPACIONES Y APORTACIONES  | 0 | 0 | 2,104,760 | 2,104,760 |
| 4.2.1.1 | PARTICIPACIONES   | 0 | 0 | 2,104,760 | 2,104,760 |
| 4.2.1.2 | APORTACIONES  | 0 | 0 | 0         | 0         |
| 4.2.1.3 | CONVENIOS   | 0 | 0 | 0         | 0         |
| 4.2.2   | TRANSFERENCIAS, ASIGNACIONES, SUBSIDIOS Y OTRAS AYUDAS  | 0 | 0 | 2,104,760 | 2,104,760 |
| 4.2.2.1 | TRANSFERENCIAS INTERNAS Y ASIGNACIONES DEL SECTOR PÚBLICO   | 0 | 0 | 0         | 0         |
| 4.2.2.2 | TRANSFERENCIAS DEL SECTOR PÚBLICO   | 0 | 0 | 0         | 0         |
| 4.2.2.3 | SUBSIDIOS Y SUBVENCIONES  | 0 | 0 | 0         | 0         |
| 4.2.2.4 | AYUDAS SOCIALES   | 0 | 0 | 0         | 0         |
| 4.2.2.5 | PENSIONES Y JUBILACIONES  | 0 | 0 | 0         | 0         |
| 4.2.2.6 | TRANSFERENCIAS DEL EXTERIOR   | 0 | 0 | 0         | 0         |
| 4.3     | OTROS INGRESOS Y BENEFICIOS   | 0 | 0 | 0         | 0         |
| 4.3.1   | INGRESOS FINANCIEROS  | 0 | 0 | 0         | 0         |
| 4.3.1.1 | INTERESES GANADOS DE VALORES, CRÉDITOS, BONOS Y OTROS.  | 0 | 0 | 0         | 0         |
| 4.3.1.9 | OTROS INGRESOS FINANCIEROS  | 0 | 0 | 0         | 0         |
| 4.3.2   | INCREMENTO POR VARIACIÓN DE INVENTARIOS   | 0 | 0 | 0         | 0         |
| 4.3.2.1 | INCREMENTO POR VARIACIÓN DE INVENTARIOS DE MERCANCIAS PARA VENTA  | 0 | 0 | 0         | 0         |
| 4.3.2.2 | INCREMENTO POR VARIACIÓN DE INVENTARIOS DE MERCANCIAS TERMINADAS  | 0 | 0 | 0         | 0         |
| 4.3.2.3 | INCREMENTO POR VARIACIÓN DE INVENTARIOS DE MERCANCIAS EN PROCESO DE ELABORACIÓN   | 0 | 0 | 0         | 0         |
| 4.3.2.4 | INCREMENTO POR VARIACIÓN DE INVENTARIOS DE MATERIAS PRIMAS, MATERIALES Y SUMINISTROS  | 0 | 0 | 0         | 0         |
| 4.3.2.5 | INCREMENTO POR VARIACIÓN DE ALMACÉN DE MATERIAS PRIMAS, MATERIALES Y SUMINISTROS DE   | 0 | 0 | 0         | 0         |
| 4.3.3   | DISMINUCIÓN DEL EXCESO DE ESTIMACIONES POR PÉRDIDA O DETERIORO U OBSOLESCENCIA  | 0 | 0 | 0         | 0         |
| 4.3.3.1 | DISMINUCIÓN DEL EXCESO DE ESTIMACIONES POR PÉRDIDA O DETERIORO U OBSOLESCENCIA  | 0 | 0 | 0         | 0         |
| 4.3.4   | DISMINUCIÓN DEL EXCESO DE PROVISIONES   | 0 | 0 | 0         | 0         |
| 4.3.4.1 | DISMINUCIÓN DEL EXCESO EN PROVISIONES   | 0 | 0 | 0         | 0         |
| 4.3.9   | OTROS INGRESOS Y BENEFICIOS VARIOS  | 0 | 0 | 0         | 0         |
| 4.3.9.1 | OTROS INGRESOS DE EJERCICIOS ANTERIORES   | 0 | 0 | 0         | 0         |

|              |  |          |                  |          |                  |
|--------------|--|----------|------------------|----------|------------------|
| 4.3.9.2      | BONIFICACIONES Y DESCUENTOS OBTENIDOS  | 0        | 0                | 0        | 0                |
| 4.3.9.3      | DIFERENCIAS POR TIPO DE CAMBIO A FAVOR EN EFECTIVO Y EQUIVALENTES                | 0        | 0                | 0        | 0                |
| 4.3.9.4      | DIFERENCIAS DE COTIZACIONES A FAVOR EN VALORES NEGOCIABLES                       | 0        | 0                | 0        | 0                |
| 4.3.9.5      | RESULTADO POR POSICIÓN MONETARIA   | 0        | 0                | 0        | 0                |
| 4.3.9.6      | UTILIDADES POR PARTICIPACIÓN PATRIMONIAL   | 0        | 0                | 0        | 0                |
| 4.3.9.9      | OTROS INGRESOS Y BENEFICIOS VARIOS   | 0        | 0                | 0        | 0                |
| <b>5</b>     | <b>GASTOS Y OTRAS PERDIDAS</b>   | <b>0</b> | <b>1,542,955</b> | <b>0</b> | <b>1,542,955</b> |
| <b>5.1</b>   | <b>GASTOS DE FUNCIONAMIENTO</b>  | <b>0</b> | <b>1,542,955</b> | <b>0</b> | <b>1,542,955</b> |
| <b>5.1.1</b> | <b>SERVICIOS PERSONALES</b>  | <b>0</b> | <b>1,053,252</b> | <b>0</b> | <b>1,053,252</b> |
| 5.1.1.1      | REMUNERACIONES AL PERSONAL DE CARÁCTER PERMANENTE                                | 0        | 840,504          | 0        | 840,504          |
| 5.1.1.2      | REMUNERACIONES AL PERSONAL DE CARÁCTER TRANSITORIO                               | 0        | 0                | 0        | 0                |
| 5.1.1.3      | REMUNERACIONES ADICIONALES Y ESPECIALES  | 0        | 19               | 0        | 19               |
| 5.1.1.4      | SEGURIDAD SOCIAL   | 0        | 212,729          | 0        | 212,729          |
| 5.1.1.5      | OTRAS PRESTACIONES SOCIALES Y ECONÓMICAS   | 0        | 0                | 0        | 0                |
| 5.1.1.6      | PAGO DE ESTÍMULOS A SERVIDORES PÚBLICOS  | 0        | 0                | 0        | 0                |
| <b>5.1.2</b> | <b>MATERIALES Y SUMINISTROS</b>  | <b>0</b> | <b>144,695</b>   | <b>0</b> | <b>144,695</b>   |
| 5.1.2.1      | MATERIALES DE ADMINISTRACIÓN, EMISIÓN DE DOCUMENTOS Y ARTÍCULOS OFICIALES        | 0        | 131,916          | 0        | 131,916          |
| 5.1.2.2      | ALIMENTOS Y UTENSILIOS   | 0        | 0                | 0        | 0                |
| 5.1.2.3      | MATERIAS PRIMAS Y MATERIALES DE PRODUCCIÓN Y COMERCIALIZACIÓN                    | 0        | 0                | 0        | 0                |
| 5.1.2.4      | MATERIALES Y ARTÍCULOS DE CONSTRUCCIÓN Y DE REPARACIÓN                           | 0        | 0                | 0        | 0                |
| 5.1.2.5      | PRODUCTOS QUÍMICOS, FARMACÉUTICOS Y DE LABORATORIO                               | 0        | 0                | 0        | 0                |
| 5.1.2.6      | COMBUSTIBLES, LUBRICANTES Y ADITIVOS   | 0        | 500              | 0        | 500              |
| 5.1.2.7      | VESTUARIO, BLANCOS, PRENDAS DE PROTECCIÓN Y ARTÍCULOS DEPORTIVOS                 | 0        | 1,028            | 0        | 1,028            |
| 5.1.2.8      | MATERIALES Y SUMINISTROS PARA SEGURIDAD  | 0        | 0                | 0        | 0                |
| 5.1.2.9      | HERRAMIENTAS, REFACCIONES Y ACCESORIOS MENORES                                   | 0        | 11,251           | 0        | 11,251           |
| <b>5.1.3</b> | <b>SERVICIOS GENERALES</b>   | <b>0</b> | <b>345,008</b>   | <b>0</b> | <b>345,008</b>   |
| 5.1.3.1      | SERVICIOS BÁSICOS  | 0        | 59,558           | 0        | 59,558           |
| 5.1.3.2      | SERVICIOS DE ARRENDAMIENTO   | 0        | 0                | 0        | 0                |
| 5.1.3.3      | SERVICIOS PROFESIONALES, CIENTÍFICOS Y TÉCNICOS Y OTROS SERVICIOS                | 0        | 106,070          | 0        | 106,070          |
| 5.1.3.4      | SERVICIOS FINANCIEROS, BANCARIOS Y COMERCIALES                                   | 0        | 1,374            | 0        | 1,374            |
| 5.1.3.5      | SERVICIOS DE INSTALACIÓN, REPARACIÓN, MANTENIMIENTO Y CONSERVACIÓN               | 0        | 2,729            | 0        | 2,729            |
| 5.1.3.6      | SERVICIOS DE COMUNICACIÓN SOCIAL Y PUBLICIDAD                                    | 0        | 79,847           | 0        | 79,847           |
| 5.1.3.7      | SERVICIOS DE TRASLADO Y VIÁTICOS   | 0        | 47,941           | 0        | 47,941           |
| 5.1.3.8      | SERVICIOS OFICIALES  | 0        | 44,301           | 0        | 44,301           |
| 5.1.3.9      | OTROS SERVICIOS GENERALES  | 0        | 3,188            | 0        | 3,188            |
| <b>5.2</b>   | <b>TRANSFERENCIAS, ASIGNACIONES, SUBSIDIOS Y OTRAS AYUDAS</b>                    | <b>0</b> | <b>0</b>         | <b>0</b> | <b>0</b>         |
| <b>5.2.1</b> | <b>TRANSFERENCIAS INTERNAS Y ASIGNACIONES AL SECTOR PÚBLICO</b>                  | <b>0</b> | <b>0</b>         | <b>0</b> | <b>0</b>         |
| 5.2.1.1      | ASIGNACIONES AL SECTOR PÚBLICO   | 0        | 0                | 0        | 0                |
| 5.2.1.2      | TRANSFERENCIAS INTERNAS AL SECTOR PÚBLICO  | 0        | 0                | 0        | 0                |
| <b>5.2.2</b> | <b>TRANSFERENCIAS AL RESTO DEL SECTOR PÚBLICO</b>                                | <b>0</b> | <b>0</b>         | <b>0</b> | <b>0</b>         |
| 5.2.2.1      | TRANSFERENCIAS A ENTIDADES PARAESTATALES   | 0        | 0                | 0        | 0                |
| 5.2.2.2      | TRANSFERENCIAS A ENTIDADES FEDERATIVAS Y MUNICIPIOS                              | 0        | 0                | 0        | 0                |
| <b>5.2.3</b> | <b>SUBSIDIOS Y SUBVENCIONES</b>  | <b>0</b> | <b>0</b>         | <b>0</b> | <b>0</b>         |
| 5.2.3.1      | SUBSIDIOS  | 0        | 0                | 0        | 0                |
| 5.2.3.2      | SUBVENCIONES   | 0        | 0                | 0        | 0                |
| <b>5.2.4</b> | <b>AYUDAS SOCIALES</b>   | <b>0</b> | <b>0</b>         | <b>0</b> | <b>0</b>         |
| 5.2.4.1      | AYUDAS SOCIALES A PERSONAS   | 0        | 0                | 0        | 0                |
| 5.2.4.2      | BECAS  | 0        | 0                | 0        | 0                |
| 5.2.4.3      | AYUDAS SOCIALES A INSTITUCIONES  | 0        | 0                | 0        | 0                |
| 5.2.4.4      | AYUDAS SOCIALES POR DESASTRES NATURALES Y OTROS SINIESTROS                       | 0        | 0                | 0        | 0                |
| <b>5.2.5</b> | <b>PENSIONES Y JUBILACIONES</b>  | <b>0</b> | <b>0</b>         | <b>0</b> | <b>0</b>         |
| 5.2.5.1      | PENSIONES  | 0        | 0                | 0        | 0                |
| 5.2.5.2      | JUBILACIONES   | 0        | 0                | 0        | 0                |
| 5.2.5.9      | OTRAS PENSIONES Y JUBILACIONES   | 0        | 0                | 0        | 0                |
| <b>5.2.6</b> | <b>TRANSFERENCIAS A FIDEICOMISOS, MANDATOS Y CONTRATOS ANÁLOGOS</b>              | <b>0</b> | <b>0</b>         | <b>0</b> | <b>0</b>         |
| 5.2.6.1      | TRANSFERENCIAS A FIDEICOMISOS, MANDATOS Y CONTRATOS ANÁLOGOS AL GOBIERNO         | 0        | 0                | 0        | 0                |
| 5.2.6.2      | TRANSFERENCIAS A FIDEICOMISOS, MANDATOS Y CONTRATOS ANÁLOGOS A ENTIDADES PARAEST | 0        | 0                | 0        | 0                |
| <b>5.2.7</b> | <b>TRANSFERENCIAS A LA SEGURIDAD SOCIAL</b>                                      | <b>0</b> | <b>0</b>         | <b>0</b> | <b>0</b>         |
| 5.2.7.1      | TRANSFERENCIAS POR OBLIGACIONES DE LEY   | 0        | 0                | 0        | 0                |
| <b>5.2.8</b> | <b>DONATIVOS</b>   | <b>0</b> | <b>0</b>         | <b>0</b> | <b>0</b>         |
| 5.2.8.1      | DONATIVOS A INSTITUCIONES SIN FINES DE LUCRO                                     | 0        | 0                | 0        | 0                |
| 5.2.8.2      | DONATIVOS A ENTIDADES FEDERATIVAS Y MUNICIPIOS                                   | 0        | 0                | 0        | 0                |
| 5.2.8.3      | DONATIVOS A FIDEICOMISO, MANDATOS Y CONTRATOS ANÁLOGOS PRIVADOS                  | 0        | 0                | 0        | 0                |
| 5.2.8.4      | DONATIVOS A FIDEICOMISO, MANDATOS Y CONTRATOS ANÁLOGOS ESTATALES                 | 0        | 0                | 0        | 0                |
| 5.2.8.5      | DONATIVOS INTERNACIONALES  | 0        | 0                | 0        | 0                |
| <b>5.2.9</b> | <b>TRANSFERENCIAS AL EXTERIOR</b>  | <b>0</b> | <b>0</b>         | <b>0</b> | <b>0</b>         |
| 5.2.9.1      | TRANSFERENCIAS AL EXTERIOR A GOBIERNOS EXTRANJEROS Y ORGANISMOS INTERNACIONALES  | 0        | 0                | 0        | 0                |
| 5.2.9.2      | TRANSFERENCIAS AL SECTOR PRIVADO EXTERNO   | 0        | 0                | 0        | 0                |

|         |  |   |   |   |   |
|---------|--|---|---|---|---|
| 5.3     | <b>PARTICIPACIONES Y APORTACIONES</b>  | 0 | 0 | 0 | 0 |
| 5.3.1   | <b>PARTICIPACIONES</b>   | 0 | 0 | 0 | 0 |
| 5.3.1.1 | PARTICIPACIONES DE LA FEDERACIÓN A ENTIDADES FEDERATIVAS Y MUNICIPIOS                    | 0 | 0 | 0 | 0 |
| 5.3.1.2 | PARTICIPACIONES DE LAS ENTIDADES FEDERATIVAS A LOS MUNICIPIOS                            | 0 | 0 | 0 | 0 |
| 5.3.2   | <b>APORTACIONES</b>  | 0 | 0 | 0 | 0 |
| 5.3.2.1 | APORTACIONES DE LA FEDERACIÓN A ENTIDADES FEDERATIVAS Y MUNICIPIOS                       | 0 | 0 | 0 | 0 |
| 5.3.2.2 | APORTACIONES DE LAS ENTIDADES FEDERATIVAS A LOS MUNICIPIOS                               | 0 | 0 | 0 | 0 |
| 5.3.3   | <b>CONVENIOS</b>   | 0 | 0 | 0 | 0 |
| 5.3.3.1 | CONVENIOS DE REASIGNACIÓN  | 0 | 0 | 0 | 0 |
| 5.3.3.2 | CONVENIOS DE DESCENTRALIZACIÓN Y OTROS   | 0 | 0 | 0 | 0 |
| 5.4     | <b>INTERESES, COMISIONES Y OTROS GASTOS DE LA DEUDA PÚBLICA</b>                          | 0 | 0 | 0 | 0 |
| 5.4.1   | <b>INTERESES DE LA DEUDA PÚBLICA</b>   | 0 | 0 | 0 | 0 |
| 5.4.1.1 | INTERESES DE LA DEUDA PÚBLICA INTERNA  | 0 | 0 | 0 | 0 |
| 5.4.1.2 | INTERESES DE LA DEUDA PÚBLICA EXTERNA  | 0 | 0 | 0 | 0 |
| 5.4.2   | <b>COMISIONES DE LA DEUDA PÚBLICA</b>  | 0 | 0 | 0 | 0 |
| 5.4.2.1 | COMISIONES DE LA DEUDA PÚBLICA INTERNA   | 0 | 0 | 0 | 0 |
| 5.4.2.2 | COMISIONES DE LA DEUDA PÚBLICA EXTERNA   | 0 | 0 | 0 | 0 |
| 5.4.3   | <b>GASTOS DE LA DEUDA PÚBLICA</b>  | 0 | 0 | 0 | 0 |
| 5.4.3.1 | GASTOS DE LA DEUDA PÚBLICA INTERNA   | 0 | 0 | 0 | 0 |
| 5.4.3.2 | GASTOS DE LA DEUDA PÚBLICA EXTERNA   | 0 | 0 | 0 | 0 |
| 5.4.4   | <b>COSTO POR COBERTURAS</b>  | 0 | 0 | 0 | 0 |
| 5.4.4.1 | COSTO POR COBERTURAS   | 0 | 0 | 0 | 0 |
| 5.4.5   | <b>APOYOS FINANCIEROS</b>  | 0 | 0 | 0 | 0 |
| 5.4.5.1 | APOYOS FINANCIEROS A INTERMEDIARIOS  | 0 | 0 | 0 | 0 |
| 5.4.5.2 | APOYO FINANCIEROS A AHORRADORES Y DEUDORES DEL SISTEMA FINANCIERO NACIONAL               | 0 | 0 | 0 | 0 |
| 5.5     | <b>OTROS GASTOS Y PERDIDAS EXTRAORDINARIAS</b>   | 0 | 0 | 0 | 0 |
| 5.5.1   | <b>ESTIMACIONES, DEPRECIACIONES, DETERIOROS, OBSOLESCENCIA Y AMORTIZACIONES</b>          | 0 | 0 | 0 | 0 |
| 5.5.1.1 | ESTIMACIONES POR PÉRDIDA O DETERIORO DE ACTIVOS CIRCULANTES                              | 0 | 0 | 0 | 0 |
| 5.5.1.2 | ESTIMACIONES POR PÉRDIDA O DETERIORO DE ACTIVO NO CIRCULANTE                             | 0 | 0 | 0 | 0 |
| 5.5.1.3 | DEPRECIACIÓN DE BIENES INMUEBLES   | 0 | 0 | 0 | 0 |
| 5.5.1.4 | DEPRECIACIÓN DE INFRAESTRUCTURA  | 0 | 0 | 0 | 0 |
| 5.5.1.5 | DEPRECIACIÓN DE BIENES MUEBLES   | 0 | 0 | 0 | 0 |
| 5.5.1.6 | DETERIORO DE LOS ACTIVOS BIOLÓGICOS  | 0 | 0 | 0 | 0 |
| 5.5.1.7 | AMORTIZACIÓN DE ACTIVOS INTANGIBLES  | 0 | 0 | 0 | 0 |
| 5.5.1.8 | DISMINUCIÓN DE BIENES POR PÉRDIDA, OBSOLESCENCIA Y DETERIORO                             | 0 | 0 | 0 | 0 |
| 5.5.2   | <b>PROVISIONES</b>   | 0 | 0 | 0 | 0 |
| 5.5.2.1 | PROVISIONES DE PASIVOS A CORTO PLAZO   | 0 | 0 | 0 | 0 |
| 5.5.2.2 | PROVISIONES DE PASIVOS A LARGO PLAZO   | 0 | 0 | 0 | 0 |
| 5.5.3   | <b>DISMINUCIÓN DE INVENTARIOS</b>  | 0 | 0 | 0 | 0 |
| 5.5.3.1 | DISMINUCIÓN DE INVENTARIOS DE MERCANCÍAS PARA VENTA                                      | 0 | 0 | 0 | 0 |
| 5.5.3.2 | DISMINUCIÓN DE INVENTARIOS DE MERCANCÍAS TERMINADAS                                      | 0 | 0 | 0 | 0 |
| 5.5.3.3 | DISMINUCIÓN DE INVENTARIOS DE MERCANCÍAS EN PROCESO DE ELABORACIÓN                       | 0 | 0 | 0 | 0 |
| 5.5.3.4 | DISMINUCIÓN DE INVENTARIOS DE MATERIAS PRIMAS, MATERIALES Y SUMINISTROS PARA PRODUCCIÓN  | 0 | 0 | 0 | 0 |
| 5.5.3.5 | DISMINUCIÓN DE ALMACÉN DE MATERIALES Y SUMINISTROS DE CONSUMO                            | 0 | 0 | 0 | 0 |
| 5.5.4   | <b>AUMENTO POR INSUFICIENCIA DE ESTIMACIONES POR PÉRDIDA O DETERIORO U OBSOLESCENCIA</b> | 0 | 0 | 0 | 0 |
| 5.5.4.1 | AUMENTO POR INSUFICIENCIA DE ESTIMACIONES POR PÉRDIDA O DETERIORO U OBSOLESCENCIA        | 0 | 0 | 0 | 0 |
| 5.5.5   | <b>AUMENTO POR INSUFICIENCIA DE PROVISIONES</b>  | 0 | 0 | 0 | 0 |
| 5.5.5.1 | AUMENTO POR INSUFICIENCIA DE PROVISIONES   | 0 | 0 | 0 | 0 |
| 5.5.9   | <b>OTROS GASTOS</b>  | 0 | 0 | 0 | 0 |
| 5.5.9.1 | GASTOS DE EJERCICIOS ANTERIORES  | 0 | 0 | 0 | 0 |
| 5.5.9.2 | PÉRDIDAS POR RESPONSABILIDADES   | 0 | 0 | 0 | 0 |
| 5.5.9.3 | BONIFICACIONES Y DESCUENTOS OTORGADOS  | 0 | 0 | 0 | 0 |
| 5.5.9.4 | DIFERENCIAS POR TIPO DE CAMBIO NEGATIVAS EN EFECTIVO Y EQUIVALENTES                      | 0 | 0 | 0 | 0 |
| 5.5.9.5 | DIFERENCIAS DE COTIZACIONES NEGATIVAS EN VALORES NEGOCIABLES                             | 0 | 0 | 0 | 0 |
| 5.5.9.6 | RESULTADO POR POSICIÓN MONETARIA   | 0 | 0 | 0 | 0 |
| 5.5.9.7 | PÉRDIDAS POR PARTICIPACIÓN PATRIMONIAL   | 0 | 0 | 0 | 0 |
| 5.5.9.9 | OTROS GASTOS VARIOS  | 0 | 0 | 0 | 0 |
| 5.6     | <b>INVERSIÓN PÚBLICA</b>   | 0 | 0 | 0 | 0 |
| 5.6.1   | <b>INVERSIÓN PÚBLICA NO CAPITALIZABLE</b>  | 0 | 0 | 0 | 0 |
| 5.6.1.1 | CONSTRUCCIÓN EN BIENES NO CAPITALIZABLE  | 0 | 0 | 0 | 0 |
| 7       | <b>CUENTAS DE ORDEN CONTABLES</b>  | 0 | 0 | 0 | 0 |
| 7.1     | <b>VALORES</b>   | 0 | 0 | 0 | 0 |
| 7.1.1   | VALORES EN CUSTODIA  | 0 | 0 | 0 | 0 |
| 7.1.2   | CUSTODIA DE VALORES  | 0 | 0 | 0 | 0 |
| 7.1.3   | INSTRUMENTOS DE CRÉDITO PRESTADOS A FORMADORES DE MERCADO                                | 0 | 0 | 0 | 0 |
| 7.1.4   | PRÉSTAMO DE INSTRUMENTOS DE CRÉDITO A FORMADORES DE MERCADO Y SU GARANTÍA                | 0 | 0 | 0 | 0 |
| 7.1.5   | INSTRUMENTOS DE CRÉDITO RECIBIDOS EN GARANTÍA DE LOS FORMADORES DE MERCADO               | 0 | 0 | 0 | 0 |
| 7.1.6   | GARANTÍA DE CRÉDITOS RECIBIDOS DE LOS FORMADORES DE MERCADO                              | 0 | 0 | 0 | 0 |

|       |  |   |   |   |   |
|-------|--|---|---|---|---|
| 7.2   | EMISION DE OBLIGACIONES  | 0 | 0 | 0 | 0 |
| 7.2.1 | AUTORIZACIÓN PARA LA EMISIÓN DE BONOS, TÍTULOS Y VALORES DE LA DEUDA PÚBLICA INTERNA | 0 | 0 | 0 | 0 |
| 7.2.2 | AUTORIZACIÓN PARA LA EMISIÓN DE BONOS, TÍTULOS Y VALORES DE LA DEUDA PÚBLICA EXTERNA | 0 | 0 | 0 | 0 |
| 7.2.3 | EMISIONES AUTORIZADAS DE LA DEUDA PÚBLICA INTERNA Y EXTERNA                          | 0 | 0 | 0 | 0 |
| 7.2.4 | SUSCRIPCIÓN DE CONTRATOS DE PRÉSTAMOS Y OTRAS OBLIGACIONES DE LA DEUDA PÚBLICA INT   | 0 | 0 | 0 | 0 |
| 7.2.5 | SUSCRIPCIÓN DE CONTRATOS DE PRÉSTAMOS Y OTRAS OBLIGACIONES DE LA DEUDA PÚBLICA EX    | 0 | 0 | 0 | 0 |
| 7.2.6 | CONTRATOS DE PRÉSTAMOS Y OTRAS OBLIGACIONES DE LA DEUDA PÚBLICA INTERNA Y EXTERNA    | 0 | 0 | 0 | 0 |
| 7.3   | AVALES Y GARANTÍAS   | 0 | 0 | 0 | 0 |
| 7.3.1 | AVALES AUTORIZADOS   | 0 | 0 | 0 | 0 |
| 7.3.2 | AVALES FIRMADOS  | 0 | 0 | 0 | 0 |
| 7.3.3 | FIANZAS Y GARANTÍAS RECIBIDAS POR DEUDAS A COBRAR                                    | 0 | 0 | 0 | 0 |
| 7.3.4 | FIANZAS Y GARANTÍAS RECIBIDAS  | 0 | 0 | 0 | 0 |
| 7.3.5 | FIANZAS OTORGADAS PARA RESPALDAR OBLIGACIONES NO FISCALES DEL GOBIERNO               | 0 | 0 | 0 | 0 |
| 7.3.6 | FIANZAS OTORGADAS DEL GOBIERNO PARA RESPALDAR OBLIGACIONES NO FISCALES               | 0 | 0 | 0 | 0 |
| 7.4   | JUICIOS  | 0 | 0 | 0 | 0 |
| 7.4.1 | DEMANDAS JUDICIAL EN PROCESO DE RESOLUCIÓN   | 0 | 0 | 0 | 0 |
| 7.4.2 | RESOLUCIÓN DE DEMANDAS EN PROCESO JUDICIAL   | 0 | 0 | 0 | 0 |
| 7.5   | INVERSION MEDIANTE PROYECTOS PARA PRESTACION DE SERVICIOS (PPS) Y SIMILARES          | 0 | 0 | 0 | 0 |
| 7.5.1 | CONTRATOS PARA INVERSIÓN MEDIANTE PROYECTOS PARA PRESTACIÓN DE SERVICIOS (PPS) Y S   | 0 | 0 | 0 | 0 |
| 7.5.2 | INVERSIÓN PÚBLICA CONTRATADA MEDIANTE PROYECTOS PARA PRESTACIÓN DE SERVICIOS (PPS    | 0 | 0 | 0 | 0 |
| 7.6   | BIENES EN CONCESIONADOS O EN COMODATO  | 0 | 0 | 0 | 0 |
| 7.6.1 | BIENES BAJO CONTRATO EN CONCESIÓN  | 0 | 0 | 0 | 0 |
| 7.6.2 | CONTRATO DE CONCESIÓN POR BIENES   | 0 | 0 | 0 | 0 |
| 7.6.3 | BIENES BAJO CONTRATO EN COMODATO   | 0 | 0 | 0 | 0 |
| 7.6.4 | CONTRATO DE COMODATO POR BIENES  | 0 | 0 | 0 | 0 |

**Nota de Gestión Administrativa 17**

De conformidad con la nota de gestión administrativa número 17 la Información Contable deberá estar firmada en cada página de la misma e incluir al final la siguiente leyenda: "Bajo protesta de decir verdad declaramos que los Estados Financieros y sus notas, son razonablemente correctos y son responsabilidad del emisor"

Ing. Luis Manuel Navarro Galindo  
RECTOR

C.P. Alfonso Avila Menchaca  
CONTADOR

| CUENTA CONTABLE                                   | SALDO INICIAL | CARGOS     | ABONOS     | SALDO FINAL |
|---|---------------|------------|------------|-------------|
| <b>CUENTAS DE ORDEN PRESUPUESTARIAS</b>           | 0             | 33,593,197 | 33,593,197 | 0           |
| <b>LEY DE INGRESOS</b>                            | 0             | 15,044,432 | 15,044,432 | 0           |
| LEY DE INGRESOS ESTIMADA                          | 0             | 10,800,492 | 0          | 10,800,492  |
| LEY DE INGRESOS POR EJECUTAR                      | 0             | 2,119,470  | 10,805,492 | 8,686,022   |
| MODIFICACIONES A LA LEY DE INGRESOS ESTIMADA      | 0             | 5,000      | 0          | 5,000       |
| LEY DE INGRESOS DEVENGADA                         | 0             | 2,119,470  | 2,119,470  | 0           |
| LEY DE INGRESOS RECAUDADA                         | 0             | 0          | 2,119,470  | 2,119,470   |
| <b>PRESUPUESTO DE EGRESOS</b>                     | 0             | 18,548,765 | 18,548,765 | 0           |
| PRESUPUESTO DE EGRESOS APROBADO                   | 0             | 0          | 10,800,492 | 10,800,492  |
| PRESUPUESTO DE EGRESOS POR EJERCER                | 0             | 11,332,793 | 2,202,394  | 9,130,399   |
| MODIFICACIONES AL PRESUPUESTO DE EGRESOS APROBADO | 0             | 531,201    | 532,301    | 1,100       |
| PRESUPUESTO DE EGRESOS COMPROMETIDO               | 0             | 1,671,193  | 1,671,193  | 0           |
| PRESUPUESTO DE EGRESOS DEVENGADO                  | 0             | 1,671,193  | 1,671,193  | 0           |
| PRESUPUESTO DE EGRESOS EJERCIDO                   | 0             | 1,671,193  | 1,671,193  | 0           |
| PRESUPUESTO DE EGRESOS PAGADO                     | 0             | 1,671,193  | 0          | 1,671,193   |

**Nota de Gestión Administrativa 17**

De conformidad con la nota de gestión administrativa número 17 la Información Contable deberá estar firmada en cada página de la misma e incluir al final la siguiente leyenda: "Bajo protesta de decir verdad declaramos que los Estados Financieros y sus notas, son razonablemente correctos y son responsabilidad del emisor"

Ing. Luis Manuel Navarro Galindo  
RECTOR

C.P. Alfonso Avila Menchaca  
CONFADOR



**DICTAMEN DE LOS AUDITORES INDEPENDIENTES**

**UNIVERSIDAD TECNOLÓGICA DE CIUDAD ACUÑA**  
ING. LUIS MANUEL NAVARRO GALINDO  
RECTOR  
Presente.

**Opinión**

Hemos auditado los estados financieros de la **UNIVERSIDAD TECNOLÓGICA DE CIUDAD ACUÑA** (la Entidad), que comprenden el estado de situación financiera, el estado analítico del activo y el estado analítico de la deuda y otros pasivos al 31 de marzo de 2018, y el estado de actividades, el estado de variaciones en la hacienda pública, el estado de flujos de efectivo y el estado de cambios en la situación financiera, correspondiente al período comprendido del 1 de enero al 31 de marzo de 2018, así como las notas explicativas a los estados financieros que incluyen un resumen de las políticas contables significativas.

En nuestra opinión, los estados financieros adjuntos, que se describen en el párrafo anterior, están preparados, en todos los aspectos materiales, de conformidad con las disposiciones en materia de información financiera establecidas en la Ley General de Contabilidad Gubernamental y las normas y metodología para la emisión de la información financiera y estructura de los estados financieros básicos del ente público y características de sus notas emitidas por el CONAC.

**Fundamento de la opinión**

Hemos llevado a cabo nuestra auditoría de conformidad con las Normas Internacionales de Auditoría (NIA). Nuestras responsabilidades, de acuerdo con estas normas, se describen con más detalle en la sección "Responsabilidades del auditor para la auditoría de los estados financieros" de nuestro informe. Somos independientes de la entidad de conformidad con el Código de Ética Profesional del Instituto Mexicano de Contadores Públicos, A.C., junto con los requerimientos de ética que son aplicables a nuestra auditoría de los estados financieros en México, y hemos cumplido con las demás responsabilidades de ética de conformidad con esos requerimientos y con el Código de Ética Profesional.

Consideramos que la evidencia de auditoría que hemos obtenido proporciona una base suficiente y apropiada para nuestra opinión de auditoría.



### **Bases de preparación contable y utilización de este informe**

Dichos estados financieros fueron preparados para cumplir con los requerimientos normativos gubernamentales a que está sujeta la entidad, los cuales están presentados en los formatos que para tal efectos fueron establecidos por la Consejo Nacional de Armonización Contable (CONAC) y las disposiciones en materia de información financiera establecidas en la Ley General de Contabilidad Gubernamental; consecuentemente, éstos pueden no ser apropiados para otra finalidad. Nuestra opinión no se modifica por esta cuestión.

### **Responsabilidades de la administración y de los encargados del gobierno de la entidad sobre los estados financieros**

La administración de la Entidad es responsable de la preparación de los estados financieros adjuntos de conformidad con las disposiciones en materia de información financiera establecidas en la Ley General de Contabilidad Gubernamental, y del control interno que la administración consideró necesario para permitir la preparación de estados financieros libres de incorrección material debida a fraude o error. En la preparación de los estados financieros, la administración es responsable de la valoración de la capacidad de la entidad para continuar operando como una entidad en funcionamiento, revelando, en su caso, las cuestiones relativas a la entidad en funcionamiento y utilizando las bases contables aplicables a una entidad en funcionamiento, a menos que la administración tenga la intención de liquidar la entidad o cesar sus operaciones, o bien no exista una alternativa realista.

Los encargados del gobierno de la Entidad son responsables de la supervisión del proceso de información financiera de la entidad.

### **Responsabilidades del auditor sobre la auditoría de los estados financieros**

Nuestros objetivos son obtener una seguridad razonable sobre de que los estados financieros, en su conjunto, se encuentran libres de incorrección material, debido a fraude o error, y emitir un informe de auditoría que contiene nuestra opinión. Seguridad razonable es un alto nivel de seguridad, pero no es una garantía, de que una auditoría realizada de conformidad con las Normas Internacionales de Auditoría siempre detecte una incorrección material cuando existe. Las incorrecciones pueden deberse a fraude o error y son consideradas materiales si individualmente, o en su conjunto, puede preverse razonablemente que influyan en las decisiones económicas que los usuarios hacen basándose en los estados financieros.

Como parte de una auditoría, de conformidad con las Normas Internacionales de Auditoría, aplicamos nuestro juicio profesional y mantenemos una actitud de escepticismo profesional durante toda la auditoría. También:

- Identificamos y evaluamos los riesgos de incorrección material en los estados financieros, debida a fraude o error, diseñamos y aplicamos los procedimientos de auditoría para responder a esos riesgos y obtener evidencia de auditoría suficiente y apropiada para obtener una base para nuestra opinión sin salvedades. El riesgo de no detectar una incorrección material debida a fraude es mayor que en el caso de una incorrección material debida a un error, ya que el fraude puede implicar colusión, falsificación, manifestaciones intencionalmente erróneas, omisiones intencionales o la anulación del control interno.



- Obtenemos conocimiento del control interno importante para la auditoría con el fin de diseñar los procedimientos de auditoría que consideramos adecuados en las circunstancias, y no con la finalidad de expresar una opinión sobre la eficacia del control interno de la Entidad.
- Evaluamos lo apropiado de las políticas contables utilizadas y la razonabilidad de las estimaciones contables, así como las revelaciones hechas por la administración de la Entidad.
- Concluimos sobre lo apropiado del uso de la administración de las bases contables aplicables a una entidad en funcionamiento y, con base en la evidencia de auditoría obtenida, concluimos que no existe una incertidumbre importante relacionada con eventos o con condiciones que pueden originar dudas significativas sobre la capacidad de la entidad para continuar como entidad en funcionamiento. Nuestra conclusión se basa en la evidencia de auditoría obtenida hasta la fecha de nuestro informe; sin embargo, hechos o condiciones futuros pueden ser causa de que la Entidad deje de ser una entidad en funcionamiento.

Nos comunicamos con los responsables del gobierno de la Entidad en relación, entre otras cuestiones, con el alcance planeado y el momento de realización de la auditoría y los hallazgos importantes de auditoría, así como cualquier deficiencia significativa en el control interno que identificamos durante nuestra auditoría.

También proporcionamos a los responsables del gobierno de la entidad una declaración de que hemos cumplido los requerimientos de ética aplicables en relación con la independencia y comunicado con ellos acerca de todas las relaciones y demás cuestiones de las que se puede esperar razonablemente que puedan afectar a nuestra independencia y, en su caso, las correspondientes salvaguardas

El socio del encargo de auditoría que origina este informe de auditoría emitido por un auditor independiente es:

**J.A. CEDILLO RIOS Y CIA., S.C.**

**C.P.C. Mario Eloy Gutiérrez Castillo**  
Cedula Profesional No. 1322532

Saltillo, Coahuila, a 26 de abril de 2018

**ACUSE DE CUMPLIMIENTO EN EL  
REGISTRO DE CFDI**

**RFC:** UTC170701J2A

**Periodo:** Enero - Marzo 2018

**Entidad:** UNIVERSIDAD TECNOLÓGICA DE CIUDAD ACUÑA

**Fecha de último CFDI  
registrado:** 26/04/2018

**Folio:** 20180000000074

En cumplimiento a lo dispuesto por las Reglas de presentación y contenido del informe de avance de gestión financiera correspondiente al periodo señalado en el presente documento, esta Auditoría Superior tiene por recibida la información correspondiente a los archivos electrónicos de los Comprobantes Fiscales Digitales por Internet (CFDI), proporcionados a través de la presente herramienta.

No obstante, el presente acuse no avala la veracidad de la información contenida en los CFDI registrados, así como las operaciones en ellos consignadas.

**Generado por:**  
Genaro Castellanos Ortega

**Expedido por:**  
Portal para el Registro de CFDI de la ASEC

**Documento procesado el día 27/04/2018**





## **II.- INFORMACIÓN PRESUPUESTARIA**



## UNIVERSIDAD TECNOLÓGICA DE CIUDAD ACUÑA

## Estado Analítico de Ingresos

Del 01 de enero al 31 de marzo de 2018



| Rubro de Ingresos                                      | Ingreso           |                            |                   |                            |                  | Diferencia<br>(6= 5 - 1) |
|--|-------------------|----------------------------|-------------------|----------------------------|------------------|--------------------------|
|  | Estimado          | Ampliaciones y Reducciones | Modificado        | Devengado                  | Recaudado        |                          |
|  | 1                 | 2                          | (3= 1 + 2)        | 4                          | 5                |                          |
| Impuestos  | 0                 | 0                          | 0                 | 0                          | 0                | 0                        |
| Cuotas y Aportaciones de Seguridad Social              | 0                 | 0                          | 0                 | 0                          | 0                | 0                        |
| Contribuciones de Mejoras                              | 0                 | 0                          | 0                 | 0                          | 0                | 0                        |
| Derechos   | 0                 | 0                          | 0                 | 0                          | 0                | 0                        |
| Productos  | 0                 | 0                          | 0                 | 0                          | 0                | 0                        |
| Corriente  | 0                 | 0                          | 0                 | 0                          | 0                | 0                        |
| Capital  | 0                 | 0                          | 0                 | 0                          | 0                | 0                        |
| Aprovechamientos                                       | 0                 | 0                          | 0                 | 0                          | 0                | 0                        |
| Corriente  | 0                 | 0                          | 0                 | 0                          | 0                | 0                        |
| Capital  | 0                 | 0                          | 0                 | 0                          | 0                | 0                        |
| Ingresos por Ventas de Bienes y Servicios              | 0                 | 5,000                      | 5,000             | 14,710                     | 14,710           | 14,710                   |
| Participaciones y Aportaciones                         | 10,800,492        | 0                          | 10,800,492        | 2,104,760                  | 2,104,760        | -8,695,732               |
| Transferencias, Asignaciones, Subsidios y Otras Ayudas | 0                 | 0                          | 0                 | 0                          | 0                | 0                        |
| Ingresos Derivados de Financiamientos                  | 0                 | 0                          | 0                 | 0                          | 0                | 0                        |
| <b>Total</b>   | <b>10,800,492</b> | <b>5,000</b>               | <b>10,805,492</b> | <b>2,119,470</b>           | <b>2,119,470</b> | <b>-8,681,022</b>        |
|  |                   |                            |                   | <b>Ingresos excedentes</b> |                  |                          |

Ing. Luis Manuel Navarro Galindo  
RECTOR

C.P. Alfonso Avila Menchaca  
CONTADOR



## UNIVERSIDAD TECNOLÓGICA DE CIUDAD ACUNA

Estado Analítico de Ingresos

Del 01 de enero al 31 de marzo de 2018



| Estado Analítico de Ingresos Por Fuente de Financiamiento | Ingreso           |                            |                   |                            |                  | Diferencia<br>(6= 5 - 1) |
|---|-------------------|----------------------------|-------------------|----------------------------|------------------|--------------------------|
|   | Estimado          | Ampliaciones y Reducciones | Modificado        | Devengado                  | Recaudado        |                          |
|   | 1                 | 2                          | (3= 1 + 2)        | 4                          | 5                |                          |
| <b>Ingresos del Gobierno</b>                              | 10,800,492        | 0                          | 10,800,492        | 2,104,760                  | 2,104,760        | -8,695,732               |
| Impuestos   | 0                 | 0                          | 0                 | 0                          | 0                | 0                        |
| Contribuciones de Mejoras                                 | 0                 | 0                          | 0                 | 0                          | 0                | 0                        |
| Derechos  | 0                 | 0                          | 0                 | 0                          | 0                | 0                        |
| Productos   | 0                 | 0                          | 0                 | 0                          | 0                | 0                        |
| Corriente   | 0                 | 0                          | 0                 | 0                          | 0                | 0                        |
| Capital   | 0                 | 0                          | 0                 | 0                          | 0                | 0                        |
| Aprovechamientos  | 0                 | 0                          | 0                 | 0                          | 0                | 0                        |
| Corriente   | 0                 | 0                          | 0                 | 0                          | 0                | 0                        |
| Capital   | 0                 | 0                          | 0                 | 0                          | 0                | 0                        |
| Participaciones y Aportaciones                            | 10,800,492        | 0                          | 10,800,492        | 2,104,760                  | 2,104,760        | -8,695,732               |
| Transferencias, Asignaciones, Subsidios y Otras Ayudas    | 0                 | 0                          | 0                 | 0                          | 0                | 0                        |
| <b>Ingresos de Organismos y Empresas</b>                  | 0                 | 5,000                      | 5,000             | 14,710                     | 14,710           | 14,710                   |
| Cuotas y Aportaciones de Seguridad Social                 | 0                 | 0                          | 0                 | 0                          | 0                | 0                        |
| Ingresos por Ventas de Bienes y Servicios                 | 0                 | 5,000                      | 5,000             | 14,710                     | 14,710           | 14,710                   |
| Transferencias, Asignaciones, Subsidios y Otras Ayudas    | 0                 | 0                          | 0                 | 0                          | 0                | 0                        |
| <b>Ingresos derivados de financiamiento</b>               | 0                 | 0                          | 0                 | 0                          | 0                | 0                        |
| Ingresos Derivados de Financiamientos                     | 0                 | 0                          | 0                 | 0                          | 0                | 0                        |
| <b>Total</b>  | <b>10,800,492</b> | <b>5,000</b>               | <b>10,805,492</b> | <b>2,119,470</b>           | <b>2,119,470</b> | <b>-8,681,022</b>        |
|   |                   |                            |                   | <b>Ingresos excedentes</b> |                  |                          |

Ing. Luis Manuel Navarro Galindo  
RECTOR

C.P. Alfonso Avila Manchaca  
CONTADOR

| Clasificación Económica   | Ingreso           |                            |                   |                            |                  | Diferencia<br>(6= 5 - 1) |
|---|-------------------|----------------------------|-------------------|----------------------------|------------------|--------------------------|
|   | Estimado          | Ampliaciones y Reducciones | Modificado        | Devengado                  | Recaudado        |                          |
|   | 1                 | 2                          | (3= 1 + 2)        | 4                          | 5                |                          |
| <b>1 Ingresos</b>   |                   |                            |                   |                            |                  |                          |
| 1.1 Ingresos Corrientes   | 10,800,492        | 5,000                      | 10,805,492        | 2,119,470                  | 2,119,470        | -8,681,022               |
| 1.1.1 Impuestos   | 0                 | 0                          | 0                 | 0                          | 0                | 0                        |
| 1.1.2 Contribuciones a la Seguridad Social                          | 0                 | 0                          | 0                 | 0                          | 0                | 0                        |
| 1.1.3 Contribuciones de Mejoras                                     | 0                 | 0                          | 0                 | 0                          | 0                | 0                        |
| 1.1.4 Derechos, Productos y Aprovechamientos Corrientes             | 0                 | 0                          | 0                 | 0                          | 0                | 0                        |
| 1.1.5 Productos de tipo Corriente                                   | 0                 | 0                          | 0                 | 0                          | 0                | 0                        |
| 1.1.6 Ventas de Bienes y Servicios de Entidades del Gobierno        | 0                 | 5,000                      | 5,000             | 14,710                     | 14,710           | 14,710                   |
| 1.1.7 Subsidios y Subvenciones recibidos por Entidades del Gobierno | 0                 | 0                          | 0                 | 0                          | 0                | 0                        |
| 1.1.8 Transferencias, Asignaciones y Donativos Corrientes           | 0                 | 0                          | 0                 | 0                          | 0                | 0                        |
| 1.1.9 Participaciones   | 10,800,492        | 0                          | 10,800,492        | 2,104,760                  | 2,104,760        | -8,695,732               |
| 1.2 Ingresos de Capital   | 0                 | 0                          | 0                 | 0                          | 0                | 0                        |
| 1.2.1 Ventas (disposicion) de Activos                               | 0                 | 0                          | 0                 | 0                          | 0                | 0                        |
| <b>3 Financiamiento</b>   | 0                 | 0                          | 0                 | 0                          | 0                | 0                        |
| 3.1 Fuentes Financieras   | 0                 | 0                          | 0                 | 0                          | 0                | 0                        |
| 3.1.1 Disminucion de Activos Financieros                            | 0                 | 0                          | 0                 | 0                          | 0                | 0                        |
| 3.1.2 Incremento de Pasivos   | 0                 | 0                          | 0                 | 0                          | 0                | 0                        |
| <b>Total</b>  | <b>10,800,492</b> | <b>5,000</b>               | <b>10,805,492</b> | <b>2,119,470</b>           | <b>2,119,470</b> | <b>-8,681,022</b>        |
|   |                   |                            |                   | <b>Ingresos excedentes</b> |                  |                          |

Ing. Luis Manuel Navarro Galindo  
RECTOR

C.P. Alfonso Avila Manchaca  
CONTADOR



UNIVERSIDAD TECNOLÓGICA DE CIUDAD ACUÑA  
Estado Analítico del Ejercicio del Presupuesto de Egresos  
Clasificación Administrativa  
Del 01 de enero al 31 de marzo de 2018



| Concepto               | Egresos           |                                |                   |                  |                  | Subejercicio     |
|------------------------|-------------------|--------------------------------|-------------------|------------------|------------------|------------------|
|                        | Aprobado          | Ampliaciones/<br>(Reducciones) | Modificado        | Devengado        | Pagado           |                  |
|                        | 1                 | 2                              | 3 = (1 + 2)       | 4                | 5                |                  |
| 101 RECTORIA           | 10,800,492        | 1,100                          | 10,801,592        | 1,671,193        | 1,671,193        | 9,130,399        |
| <b>Total del Gasto</b> | <b>10,800,492</b> | <b>1,100</b>                   | <b>10,801,592</b> | <b>1,671,193</b> | <b>1,671,193</b> | <b>9,130,399</b> |

Gobierno (Federal/Estatal/Municipal) de \_\_\_\_\_  
Estado Analítico del Ejercicio del Presupuesto de Egresos  
Clasificación Administrativa  
Del 01 de enero al 31 de marzo de 2018

| Concepto               | Egresos  |                                |             |           |          | Subejercicio |
|------------------------|----------|--------------------------------|-------------|-----------|----------|--------------|
|                        | Aprobado | Ampliaciones/<br>(Reducciones) | Modificado  | Devengado | Pagado   |              |
|                        | 1        | 2                              | 3 = (1 + 2) | 4         | 5        |              |
| Poder Ejecutivo        | 0        | 0                              | 0           | 0         | 0        | 0            |
| Poder Legislativo      | 0        | 0                              | 0           | 0         | 0        | 0            |
| Poder Judicial         | 0        | 0                              | 0           | 0         | 0        | 0            |
| Órganos Autónomos      | 0        | 0                              | 0           | 0         | 0        | 0            |
| <b>Total del Gasto</b> | <b>0</b> | <b>0</b>                       | <b>0</b>    | <b>0</b>  | <b>0</b> | <b>0</b>     |

Sector Paraestatal del Gobierno (Federal/Estatal/Municipal) de \_\_\_\_\_  
Estado Analítico del Ejercicio del Presupuesto de Egresos  
Clasificación Administrativa  
Del 01 de enero al 31 de marzo de 2018

| Concepto  | Egresos  |                                |             |           |          | Subejercicio |
|---|----------|--------------------------------|-------------|-----------|----------|--------------|
|   | Aprobado | Ampliaciones/<br>(Reducciones) | Modificado  | Devengado | Pagado   |              |
|   | 1        | 2                              | 3 = (1 + 2) | 4         | 5        |              |
| Entidades Paraestatales y Fideicomisos No Empresariales y No Financieros                              | 0        | 0                              | 0           | 0         | 0        | 0            |
| Instituciones Públicas de la Seguridad Social   | 0        | 0                              | 0           | 0         | 0        | 0            |
| Entidades Paraestatales Empresariales No Financieras con Participación Estatal Mayoritaria            | 0        | 0                              | 0           | 0         | 0        | 0            |
| Fideicomisos Empresariales No Financieros con Participación Estatal Mayoritaria                       | 0        | 0                              | 0           | 0         | 0        | 0            |
| Entidades Paraestatales Empresariales Financieras Monetarias con Participación Estatal Mayoritaria    | 0        | 0                              | 0           | 0         | 0        | 0            |
| Entidades Paraestatales Empresariales Financieras No Monetarias con Participación Estatal Mayoritaria | 0        | 0                              | 0           | 0         | 0        | 0            |
| Fideicomisos Financieros Públicos con Participación Estatal Mayoritaria                               | 0        | 0                              | 0           | 0         | 0        | 0            |
| <b>Total del Gasto</b>  | <b>0</b> | <b>0</b>                       | <b>0</b>    | <b>0</b>  | <b>0</b> | <b>0</b>     |

Ing. Luis Manuel Navarro Galindo  
RECTOR

C.P. Alfonso Ayala Menchaca  
CONTADOR



UNIVERSIDAD TECNOLÓGICA DE CIUDAD ACUÑA  
Estado Analítico del Ejercicio del Presupuesto de Egresos  
Clasificación Económica (por Tipo de Gasto)  
Del 01 de enero al 31 de marzo de 2018



| Concepto   | Egresos           |                                |                   |                  |                  | Subejercicio<br>6 = ( 3 - 4 ) |
|--|-------------------|--------------------------------|-------------------|------------------|------------------|-------------------------------|
|  | Aprobado          | Ampliaciones/<br>(Reducciones) | Modificado        | Devengado        | Pagado           |                               |
|  | 1                 | 2                              | 3 = ( 1 + 2 )     | 4                | 5                |                               |
| Gasto Corriente                                      | 10,058,492        | 11,100                         | 10,069,592        | 1,542,955        | 1,542,955        | 8,526,637                     |
| Gasto de Capital                                     | 742,000           | -10,000                        | 732,000           | 128,238          | 128,238          | 603,762                       |
| Amortización de la Deuda y<br>Disminución de Pasivos | 0                 | 0                              | 0                 | 0                | 0                | 0                             |
| Pensiones y Jubilaciones                             | 0                 | 0                              | 0                 | 0                | 0                | 0                             |
| Participaciones                                      | 0                 | 0                              | 0                 | 0                | 0                | 0                             |
| <b>Total del Gasto</b>                               | <b>10,800,492</b> | <b>1,100</b>                   | <b>10,801,592</b> | <b>1,671,193</b> | <b>1,671,193</b> | <b>9,130,399</b>              |

Ing. Luis Manuel Navarro Galindo  
RECTOR

C.P. Alfonso Avila Manchaca  
CONTADOR



**UNIVERSIDAD TECNOLÓGICA DE CIUDAD ACUÑA**  
**Estado Analítico del Ejercicio del Presupuesto de Egresos**  
**Clasificación por Objeto del Gasto (Capítulo y Concepto)**  
**Del 01 de enero al 31 de marzo de 2018**



| Concepto  | Egresos           |                                |                   |                  |                  | Subejercicio<br>6 = (3 + 4) |
|---|-------------------|--------------------------------|-------------------|------------------|------------------|-----------------------------|
|   | Aprobado          | Ampliaciones/<br>(Reducciones) | Modificado        | Devengado        | Pagado           |                             |
|   | 1                 | 2                              | 3 = (1 + 2)       | 4                | 5                |                             |
| <b>Servicios Personales</b>   | <b>7,863,292</b>  | <b>0</b>                       | <b>7,863,292</b>  | <b>1,053,252</b> | <b>1,053,252</b> | <b>6,810,040</b>            |
| Remuneraciones al Personal de Carácter Permanente                         | 5,669,562         | 0                              | 5,669,562         | 840,504          | 840,504          | 4,829,058                   |
| Remuneraciones al Personal de Carácter Transitorio                        | 0                 | 0                              | 0                 | 0                | 0                | 0                           |
| Remuneraciones Adicionales y Especiales                                   | 959,926           | 0                              | 959,926           | 19               | 19               | 959,906                     |
| Seguridad Social  | 1,233,805         | 0                              | 1,233,805         | 212,729          | 212,729          | 1,021,076                   |
| Otras Prestaciones Sociales y Económicas                                  | 0                 | 0                              | 0                 | 0                | 0                | 0                           |
| Previsiones   | 0                 | 0                              | 0                 | 0                | 0                | 0                           |
| Pago de Estímulos a Servidores Públicos                                   | 0                 | 0                              | 0                 | 0                | 0                | 0                           |
| <b>Materiales y Suministros</b>   | <b>666,000</b>    | <b>-8,206</b>                  | <b>657,794</b>    | <b>144,695</b>   | <b>144,695</b>   | <b>513,099</b>              |
| Materiales de Administración, Emisión de Documentos y Artículos Oficiales | 294,000           | -8,070                         | 285,930           | 131,916          | 131,916          | 154,013                     |
| Alimentos y Utensilios  | 0                 | 0                              | 0                 | 0                | 0                | 0                           |
| Materias Primas y Materiales de Producción y Comercialización             | 0                 | 0                              | 0                 | 0                | 0                | 0                           |
| Materiales y Artículos de Construcción y de Reparación                    | 0                 | 0                              | 0                 | 0                | 0                | 0                           |
| Productos Químicos, Farmacéuticos y de Laboratorio                        | 12,000            | 0                              | 12,000            | 0                | 0                | 12,000                      |
| Combustibles, Lubricantes y Aditivos                                      | 60,000            | 0                              | 60,000            | 500              | 500              | 59,500                      |
| Vestuario, Blancos, Prendas de Protección y Artículos Deportivos          | 180,000           | 0                              | 180,000           | 1,028            | 1,028            | 178,972                     |
| Materiales y Suministros Para Seguridad                                   | 0                 | 0                              | 0                 | 0                | 0                | 0                           |
| Herramientas, Refacciones y Accesorios Menores                            | 120,000           | -136                           | 119,864           | 11,251           | 11,251           | 108,613                     |
| <b>Servicios Generales</b>  | <b>1,529,200</b>  | <b>19,306</b>                  | <b>1,548,506</b>  | <b>345,008</b>   | <b>345,008</b>   | <b>1,203,498</b>            |
| Servicios Básicos   | 361,200           | 8,120                          | 369,320           | 59,558           | 59,558           | 309,762                     |
| Servicios de Arrendamiento  | 78,000            | -21,230                        | 56,770            | 0                | 0                | 56,770                      |
| Servicios Profesionales, Científicos, Técnicos y Otros Servicios          | 490,000           | 10,000                         | 500,000           | 106,070          | 106,070          | 383,930                     |
| Servicios Financieros, Bancarios y Comerciales                            | 0                 | 2,416                          | 2,416             | 1,374            | 1,374            | 1,042                       |
| Servicios de Instalación, Reparación, Mantenimiento y Conservación        | 30,000            | 0                              | 30,000            | 2,729            | 2,729            | 27,271                      |
| Servicios de Comunicación Social y Publicidad                             | 240,000           | -4,060                         | 235,940           | 79,847           | 79,847           | 156,093                     |
| Servicios de Traslado y Viáticos  | 200,000           | 0                              | 200,000           | 47,941           | 47,941           | 152,059                     |
| Servicios Oficiales   | 60,000            | 24,060                         | 84,060            | 44,301           | 44,301           | 39,759                      |
| Otros Servicios Generales   | 80,000            | 0                              | 80,000            | 3,188            | 3,188            | 76,812                      |
| <b>Transferencias, Asignaciones, Subsidios y Otras Ayudas</b>             | <b>0</b>          | <b>0</b>                       | <b>0</b>          | <b>0</b>         | <b>0</b>         | <b>0</b>                    |
| Transferencias Internas y Asignaciones al Sector Público                  | 0                 | 0                              | 0                 | 0                | 0                | 0                           |
| Transferencias al Resto del Sector Público                                | 0                 | 0                              | 0                 | 0                | 0                | 0                           |
| Subsidios y Subvenciones  | 0                 | 0                              | 0                 | 0                | 0                | 0                           |
| Ayudas Sociales   | 0                 | 0                              | 0                 | 0                | 0                | 0                           |
| Pensiones y Jubilaciones  | 0                 | 0                              | 0                 | 0                | 0                | 0                           |
| Transferencias a Fideicomisos, Mandatos y Otros Análogos                  | 0                 | 0                              | 0                 | 0                | 0                | 0                           |
| Transferencias a la Seguridad Social                                      | 0                 | 0                              | 0                 | 0                | 0                | 0                           |
| Donativos   | 0                 | 0                              | 0                 | 0                | 0                | 0                           |
| Transferencias al Exterior  | 0                 | 0                              | 0                 | 0                | 0                | 0                           |
| <b>Bienes Muebles, Inmuebles e Intangibles</b>                            | <b>742,000</b>    | <b>-10,000</b>                 | <b>732,000</b>    | <b>128,238</b>   | <b>128,238</b>   | <b>603,762</b>              |
| Mobiliario y Equipo de Administración                                     | 400,000           | -10,000                        | 390,000           | 94,119           | 94,119           | 295,881                     |
| Mobiliario y Equipo Educativo y Recreativo                                | 270,000           | 0                              | 270,000           | 34,119           | 34,119           | 235,881                     |
| Equipo e Instrumental Médico y de Laboratorio                             | 0                 | 0                              | 0                 | 0                | 0                | 0                           |
| Vehículos y Equipo de Transporte  | 0                 | 0                              | 0                 | 0                | 0                | 0                           |
| Equipo de Defensa y Seguridad   | 0                 | 0                              | 0                 | 0                | 0                | 0                           |
| Maquinaria, Otros Equipos y Herramientas                                  | 52,000            | 0                              | 52,000            | 0                | 0                | 52,000                      |
| Activos Biológicos  | 0                 | 0                              | 0                 | 0                | 0                | 0                           |
| Bienes Inmuebles  | 0                 | 0                              | 0                 | 0                | 0                | 0                           |
| Activos Intangibles   | 20,000            | 0                              | 20,000            | 0                | 0                | 20,000                      |
| <b>Inversión Pública</b>  | <b>0</b>          | <b>0</b>                       | <b>0</b>          | <b>0</b>         | <b>0</b>         | <b>0</b>                    |
| Obra Pública en Bienes de Dominio Público                                 | 0                 | 0                              | 0                 | 0                | 0                | 0                           |
| Obra Pública en Bienes Propios  | 0                 | 0                              | 0                 | 0                | 0                | 0                           |
| Proyectos Productivos y Acciones de Fomento                               | 0                 | 0                              | 0                 | 0                | 0                | 0                           |
| <b>Inversiones Financieras y Otras Provisiones</b>                        | <b>0</b>          | <b>0</b>                       | <b>0</b>          | <b>0</b>         | <b>0</b>         | <b>0</b>                    |
| Inversiones Para el Fomento de Actividades Productivas                    | 0                 | 0                              | 0                 | 0                | 0                | 0                           |
| Acciones y Participaciones de Capital                                     | 0                 | 0                              | 0                 | 0                | 0                | 0                           |
| Compra de Títulos y Valores   | 0                 | 0                              | 0                 | 0                | 0                | 0                           |
| Concesión de Préstamos  | 0                 | 0                              | 0                 | 0                | 0                | 0                           |
| Inversiones en Fideicomisos, Mandatos y Otros Análogos                    | 0                 | 0                              | 0                 | 0                | 0                | 0                           |
| Otras Inversiones Financieras   | 0                 | 0                              | 0                 | 0                | 0                | 0                           |
| Provisiones para Contingencias y Otras Erogaciones Especiales             | 0                 | 0                              | 0                 | 0                | 0                | 0                           |
| <b>Participaciones y Aportaciones</b>                                     | <b>0</b>          | <b>0</b>                       | <b>0</b>          | <b>0</b>         | <b>0</b>         | <b>0</b>                    |
| Participaciones   | 0                 | 0                              | 0                 | 0                | 0                | 0                           |
| Aportaciones  | 0                 | 0                              | 0                 | 0                | 0                | 0                           |
| Convenios   | 0                 | 0                              | 0                 | 0                | 0                | 0                           |
| <b>Deuda Pública</b>  | <b>0</b>          | <b>0</b>                       | <b>0</b>          | <b>0</b>         | <b>0</b>         | <b>0</b>                    |
| Amortización de la Deuda Pública  | 0                 | 0                              | 0                 | 0                | 0                | 0                           |
| Intereses de la Deuda Pública   | 0                 | 0                              | 0                 | 0                | 0                | 0                           |
| Comisiones de la Deuda Pública  | 0                 | 0                              | 0                 | 0                | 0                | 0                           |
| Gastos de la Deuda Pública  | 0                 | 0                              | 0                 | 0                | 0                | 0                           |
| Costo por Coberturas  | 0                 | 0                              | 0                 | 0                | 0                | 0                           |
| Apoyos Financieros  | 0                 | 0                              | 0                 | 0                | 0                | 0                           |
| Adeudos de Ejercicios Fiscales Anteriores (Adefas)                        | 0                 | 0                              | 0                 | 0                | 0                | 0                           |
| <b>Total del Gasto</b>  | <b>10,800,492</b> | <b>1,100</b>                   | <b>10,801,592</b> | <b>1,671,193</b> | <b>1,671,193</b> | <b>9,130,399</b>            |

Ing. Luis Manuel Navarro Galindo  
 RECTOR

C.P. Alfonso Rujía Menchaca  
 CONTADOR



UNIVERSIDAD TECNOLÓGICA DE CIUDAD ACUNA  
 Estado Analítico del Ejercicio del Presupuesto de Egresos  
 Clasificación Funcional (Finalidad y Función)  
 Del 01 de enero al 31 de marzo de 2018



| Concepto  | Egresos           |                                |                   |                  |                  | Subejercicio<br>6 = ( 3 - 4 ) |
|---|-------------------|--------------------------------|-------------------|------------------|------------------|-------------------------------|
|   | Aprobado          | Ampliaciones/<br>(Reducciones) | Modificado        | Devengado        | Pagado           |                               |
|   | 1                 | 2                              | 3 = ( 1 + 2 )     | 4                | 5                |                               |
| <b>Gobierno</b>   | 0                 | 0                              | 0                 | 0                | 0                | 0                             |
| Legislación   | 0                 | 0                              | 0                 | 0                | 0                | 0                             |
| Justicia  | 0                 | 0                              | 0                 | 0                | 0                | 0                             |
| Coordinación de la Política de Gobierno   | 0                 | 0                              | 0                 | 0                | 0                | 0                             |
| Relaciones Exteriores   | 0                 | 0                              | 0                 | 0                | 0                | 0                             |
| Asuntos Financieros y Hacendarios   | 0                 | 0                              | 0                 | 0                | 0                | 0                             |
| Seguridad Nacional  | 0                 | 0                              | 0                 | 0                | 0                | 0                             |
| Asuntos de Orden Público y de Seguridad Interior  | 0                 | 0                              | 0                 | 0                | 0                | 0                             |
| Otros Servicios Generales   | 0                 | 0                              | 0                 | 0                | 0                | 0                             |
| <b>Desarrollo Social</b>  | 10,800,492        | 1,100                          | 10,801,592        | 1,671,193        | 1,671,193        | 9,130,399                     |
| Protección Ambiental  | 0                 | 0                              | 0                 | 0                | 0                | 0                             |
| Vivienda y Servicios a la Comunidad   | 0                 | 0                              | 0                 | 0                | 0                | 0                             |
| Salud   | 0                 | 0                              | 0                 | 0                | 0                | 0                             |
| Recreación, Cultura y Otras Manifestaciones Sociales  | 0                 | 0                              | 0                 | 0                | 0                | 0                             |
| Educación   | 10,800,492        | 1,100                          | 10,801,592        | 1,671,193        | 1,671,193        | 9,130,399                     |
| Protección Social   | 0                 | 0                              | 0                 | 0                | 0                | 0                             |
| Otros Asuntos Sociales  | 0                 | 0                              | 0                 | 0                | 0                | 0                             |
| <b>Desarrollo Económico</b>   | 0                 | 0                              | 0                 | 0                | 0                | 0                             |
| Asuntos Económicos, Comerciales y Laborales en General  | 0                 | 0                              | 0                 | 0                | 0                | 0                             |
| Agropecuaria, Silvicultura, Pesca y Caza  | 0                 | 0                              | 0                 | 0                | 0                | 0                             |
| Combustibles y Energía  | 0                 | 0                              | 0                 | 0                | 0                | 0                             |
| Minería, Manufacturas y Construcción  | 0                 | 0                              | 0                 | 0                | 0                | 0                             |
| Transporte  | 0                 | 0                              | 0                 | 0                | 0                | 0                             |
| Comunicaciones  | 0                 | 0                              | 0                 | 0                | 0                | 0                             |
| Turismo   | 0                 | 0                              | 0                 | 0                | 0                | 0                             |
| Ciencia, Tecnología e Innovación  | 0                 | 0                              | 0                 | 0                | 0                | 0                             |
| Otras Industrias y Otros Asuntos Económicos   | 0                 | 0                              | 0                 | 0                | 0                | 0                             |
| <b>Otras no Clasificadas en Funciones Anteriores</b>  | 0                 | 0                              | 0                 | 0                | 0                | 0                             |
| Transacciones de la Deuda Pública / Costo Financiero de la Deuda                              | 0                 | 0                              | 0                 | 0                | 0                | 0                             |
| Transferencias, Participaciones y Aportaciones entre Diferentes Niveles y Ordenes de Gobierno | 0                 | 0                              | 0                 | 0                | 0                | 0                             |
| Saneamiento del Sistema Financiero  | 0                 | 0                              | 0                 | 0                | 0                | 0                             |
| Adeudos de Ejercicios Fiscales Anteriores   | 0                 | 0                              | 0                 | 0                | 0                | 0                             |
| <b>Total del Gasto</b>  | <b>10,800,492</b> | <b>1,100</b>                   | <b>10,801,592</b> | <b>1,671,193</b> | <b>1,671,193</b> | <b>9,130,399</b>              |

Ing. Luis Manuel Navarro Galindo  
 RECTOR

C.P. Alfonso Avila Merchaca  
 CONTADOR



UNIVERSIDAD TECNOLÓGICA DE CIUDAD ACUÑA  
Endeudamiento Neto  
Del 01 de enero al 31 de marzo de 2018



| Identificación de Crédito o Instrumento                               | Contratación / Colocación | Amortización | Endeudamiento Neto |
|---|---------------------------|--------------|--------------------|
|   | A                         | B            | C = A - B          |
| <b>Créditos Bancarios</b>   |                           |              |                    |
| <b>NO APLICA</b>  |                           |              |                    |
| Total Créditos Bancarios  | 0.00                      | 0.00         | 0.00               |
| <b>Otros Instrumentos de Deuda</b>                                    |                           |              |                    |
| <b>DEBIDO A QUE LA ENTIDAD NO CUENTA<br/>CON NINGUN TIPO DE DEUDA</b> |                           |              |                    |
| Total Otros Instrumentos de Deuda                                     | 0.00                      | 0.00         | 0.00               |
| <b>TOTAL</b>  | <b>0.00</b>               | <b>0.00</b>  | <b>0.00</b>        |

Ing. Luis Manuel Navarro Galindo  
RECTOR

C.P. Alfonso Avila Menchaca  
CONTADOR



| Identificación de Crédito o Instrumento                               | Devengado   | Pagado      |
|---|-------------|-------------|
| <b>Créditos Bancarios</b>   |             |             |
| <b>NO APLICA</b>  |             |             |
| Total de Intereses de Créditos Bancarios                              | 0.00        | 0.00        |
| <b>Otros Instrumentos de Deuda</b>                                    |             |             |
| <b>DEBIDO A QUE LA ENTIDAD NO CUENTA<br/>CON NINGUN TIPO DE DEUDA</b> |             |             |
| Total de Intereses de Otros Instrumentos de Deuda                     | 0.00        | 0.00        |
| <b>TOTAL</b>  | <b>0.00</b> | <b>0.00</b> |

Ing. Luis Manuel Navarro Galindo  
RECTOR

C.P. Alfonso Avila Menchaca  
CONTADOR



| Concepto   | Estimado   | Devengado | Pagado <sup>3</sup> |
|--|------------|-----------|---------------------|
| I. Ingresos Presupuestarios (I=1+2)                              | 10,800,492 | 2,119,470 | 2,119,470           |
| 1. Ingresos del Gobierno de la Entidad Federativa <sup>1</sup>   | 0          | 0         | 0                   |
| 2. Ingresos del Sector Paraestatal <sup>1</sup>                  | 10,800,492 | 2,119,470 | 2,119,470           |
| II. Egresos Presupuestarios (II=3+4)                             | 10,800,492 | 1,671,193 | 1,671,193           |
| 3. Egresos del Gobierno de la Entidad Federativa <sup>2</sup>    | 0          | 0         | 0                   |
| 4. Egresos del Sector Paraestatal <sup>2</sup>                   | 10,800,492 | 1,671,193 | 1,671,193           |
| III. Balance Presupuestario (Superávit o Déficit) (III = I - II) | 0          | 448,277   | 448,277             |

| Concepto  | Estimado | Devengado | Pagado <sup>3</sup> |
|---|----------|-----------|---------------------|
| III. Balance presupuestario (Superávit o Déficit)           | 0        | 448,277   | 448,277             |
| IV. Intereses, Comisiones y Gastos de la Deuda              | 0        | 0         | 0                   |
| V. Balance Primario ( Superávit o Déficit)<br>(V= III - IV) | 0        | 448,277   | 448,277             |

| Concepto   | Estimado | Devengado | Pagado <sup>3</sup> |
|--|----------|-----------|---------------------|
| A. Financiamiento                                  | 0        | 0         | 0                   |
| B. Amortización de la deuda                        | 0        | 0         | 0                   |
| C. Endeudamiento ó desendeudamiento<br>(C = A - B) | 0        | 0         | 0                   |

1 Los Ingresos que se presentan son los ingresos presupuestario totales sin incluir los ingresos por financiamientos. Los Ingresos del Gobierno de la Entidad Federativa corresponden a los del Poder Ejecutivo, Legislativo Judicial y Autónomos

2 Los egresos que se presentan son los egresos presupuestarios totales sin incluir los egresos por amortización. Los egresos del Gobierno de la Entidad Federativa corresponden a los del Poder Ejecutivo, Legislativo, Judicial y Órganos Autónomos

3 Para Ingresos se reportan los ingresos recaudados; para egresos se reportan los egresos pagados

Ing. Luis Manuel Navarro Galindo  
RECTOR

C.P. Alfonso Avila Menchaca  
CONTADOR



**III.- INFORMACIÓN  
PROGRAMÁTICA**



## UNIVERSIDAD TECNOLÓGICA DE CIUDAD ACUÑA

Gasto por Categoría Programática

Del 01 de enero al 31 de marzo de 2018




| Concepto   | Egresos           |                                |                   |                  |                  | Subejercicio     |
|--|-------------------|--------------------------------|-------------------|------------------|------------------|------------------|
|  | Aprobado          | Ampliaciones/<br>(Reducciones) | Modificado        | Devengado        | Pagado           |                  |
|  | 1                 | 2                              | 3 = (1 + 2)       | 4                | 5                |                  |
| <b>Programas</b>   | <b>10,800,492</b> | <b>1,100</b>                   | <b>10,801,592</b> | <b>1,671,193</b> | <b>1,671,193</b> | <b>9,130,399</b> |
| <b>Subsidios: Sector Social y Privado o Entidades Federativas y Municipios</b> | <b>0</b>          | <b>0</b>                       | <b>0</b>          | <b>0</b>         | <b>0</b>         | <b>0</b>         |
| Sujetos a Reglas de Operación  | 0                 | 0                              | 0                 | 0                | 0                | 0                |
| Otros Subsidios  | 0                 | 0                              | 0                 | 0                | 0                | 0                |
| <b>Desempeño de las Funciones</b>  | <b>10,800,492</b> | <b>1,100</b>                   | <b>10,801,592</b> | <b>1,671,193</b> | <b>1,671,193</b> | <b>9,130,399</b> |
| Prestación de Servicios Públicos   | 10,800,492        | 1,100                          | 10,801,592        | 1,671,193        | 1,671,193        | 9,130,399        |
| Provisión de Bienes Públicos   | 0                 | 0                              | 0                 | 0                | 0                | 0                |
| Planeación, seguimiento y evaluación de políticas públicas                     | 0                 | 0                              | 0                 | 0                | 0                | 0                |
| Promoción y fomento  | 0                 | 0                              | 0                 | 0                | 0                | 0                |
| Regulación y supervisión   | 0                 | 0                              | 0                 | 0                | 0                | 0                |
| Funciones de las Fuerzas Armadas (Únicamente Gobierno Federal)                 | 0                 | 0                              | 0                 | 0                | 0                | 0                |
| Específicos  | 0                 | 0                              | 0                 | 0                | 0                | 0                |
| Proyectos de Inversión   | 0                 | 0                              | 0                 | 0                | 0                | 0                |
| <b>Administrativos y de Apoyo</b>  | <b>0</b>          | <b>0</b>                       | <b>0</b>          | <b>0</b>         | <b>0</b>         | <b>0</b>         |
| Apoyo al proceso presupuestario y para mejorar la eficiencia institucional     | 0                 | 0                              | 0                 | 0                | 0                | 0                |
| Apoyo a la función pública y al mejoramiento de la gestión                     | 0                 | 0                              | 0                 | 0                | 0                | 0                |
| Operaciones ajenas   | 0                 | 0                              | 0                 | 0                | 0                | 0                |
| <b>Compromisos</b>   | <b>0</b>          | <b>0</b>                       | <b>0</b>          | <b>0</b>         | <b>0</b>         | <b>0</b>         |
| Obligaciones de cumplimiento de resolución jurisdiccional                      | 0                 | 0                              | 0                 | 0                | 0                | 0                |
| Desastres Naturales  | 0                 | 0                              | 0                 | 0                | 0                | 0                |
| <b>Obligaciones</b>  | <b>0</b>          | <b>0</b>                       | <b>0</b>          | <b>0</b>         | <b>0</b>         | <b>0</b>         |
| Pensiones y jubilaciones   | 0                 | 0                              | 0                 | 0                | 0                | 0                |
| Aportaciones a la seguridad social   | 0                 | 0                              | 0                 | 0                | 0                | 0                |
| Aportaciones a fondos de estabilización  | 0                 | 0                              | 0                 | 0                | 0                | 0                |
| Aportaciones a fondos de inversión y reestructura de pensiones                 | 0                 | 0                              | 0                 | 0                | 0                | 0                |
| <b>Programas de Gasto Federalizado (Gobierno Federal)</b>                      | <b>0</b>          | <b>0</b>                       | <b>0</b>          | <b>0</b>         | <b>0</b>         | <b>0</b>         |
| Gasto Federalizado   | 0                 | 0                              | 0                 | 0                | 0                | 0                |
| <b>Participaciones a entidades federativas y municipios</b>                    | <b>0</b>          | <b>0</b>                       | <b>0</b>          | <b>0</b>         | <b>0</b>         | <b>0</b>         |
| <b>Costo financiero, deuda o apoyos a deudores y ahorradores de la banca</b>   | <b>0</b>          | <b>0</b>                       | <b>0</b>          | <b>0</b>         | <b>0</b>         | <b>0</b>         |
| <b>Adeudos de ejercicios fiscales anteriores</b>                               | <b>0</b>          | <b>0</b>                       | <b>0</b>          | <b>0</b>         | <b>0</b>         | <b>0</b>         |
| <b>Total del Gasto</b>   | <b>10,800,492</b> | <b>1,100</b>                   | <b>10,801,592</b> | <b>1,671,193</b> | <b>1,671,193</b> | <b>9,130,399</b> |

Ing. Luis Manuel Navarro Galindo  
RECTOR

C.P. Alfonso Avila Menchaca  
CONTADOR

# **INFORMACIÓN PROGRAMÁTICA PROGRAMAS Y PROYECTOS DE INVERSIÓN**

**ESTA UNIVERSIDAD TECNOLÓGICA DE CIUDAD ACUÑA  
NO CUENTA CON PROGRAMAS Y PROYECTOS DE  
INVERSIÓN**




**Ing. Luis Manuel Navarro Montemayor  
RECTOR**



**C.P. Alfonso Ávila Menchaca  
CONTADOR**

# **INFORMACIÓN PROGRAMÁTICA INDICADORES DE RESULTADOS**

**ESTA UNIVERSIDAD TECNOLÓGICA DE CIUDAD ACUÑA AUN NO  
CUENTA CON INDICADORES DE GESTIÓN POR SER DE  
RECIENTE CREACIÓN**



**Ing. Luis Manuel Navarro Montemayor  
RECTOR**



**C.P. Alfonso Ávila Menchaca  
CONTADOR**

**INFORMACIÓN PROGRAMÁTICA  
EL GRADO DE CUMPLIMIENTO DE LOS  
OBJETIVOS CONTENIDOS EN LOS PLANES Y  
PROGRAMAS DE CONFORMIDAD CON LOS  
INDICADORES APROBADOS EN LOS  
PRESUPUESTOS CORRESPONDIENTES**

**ESTA UNIVERSIDAD TECNOLÓGICA DE CIUDAD ACUÑA NO  
CUENTA CON GRADO DE CUMPLIMIENTO DE LOS OBJETIVOS  
CONTENIDOS EN LOS PLANES Y PROGRAMAS DE  
CONFORMIDAD CON LOS INDICADORES APROBADOS EN LOS  
PRESUPUESTOS CORRESPONDIENTES**



**Ing. Luis Manuel Navarro Montemayor**

**RECTOR**




**C.P. Alfonso Ávila Menchaca**

**CONTADOR**

# **INFORMACIÓN PROGRAMÁTICA EL PROGRAMA ANUAL DE EVALUACIONES.**

**ESTA UNIVERSIDAD TECNOLÓGICA DE CIUDAD ACUÑA NO  
CUENTA CON UN PROGRAMA ANUAL DE EVALUACIONES**



**Ing. Luis Manuel Navarro Montemayor**

**RECTOR**




**C.P. Alfonso Ávila Menchaca**

**CONTADOR**

**INFORMACIÓN PROGRAMÁTICA  
LOS RESULTADOS DE LA EVALUACIÓN DEL  
DESEMPEÑO DE LOS PROGRAMAS DE LA  
ENTIDAD FEDERATIVA Y/O MUNICIPALES; Y  
DE LOS PROGRAMAS VINCULADOS CON  
RECURSOS FEDERALES TRANSFERIDOS.**

**ESTA UNIVERSIDAD TECNOLOGICA DE CIUDAD ACUÑA NO  
CUENTA CON RESULTADOS DE LA EVALUACIÓN DEL  
DESEMPEÑO DE LOS PROGRAMAS DE LA ENTIDAD  
FEDERATIVA Y/O MUNICIPALES; Y DE LOS PROGRAMAS  
VINCULADOS CON RECURSOS FEDERALES TRANSFERIDOS.**

  
Ing. Luis Manuel Navarro Montemayor  
RECTOR

  
C.P. Alfonso Ávila Menchaca  
CONTADOR



**IV.- INFORMACIÓN  
ADICIONAL**



UNIVERSIDAD TECNOLÓGICA DE CIUDAD ACUÑA  
Relación de Bienes Muebles que componen su patrimonio  
Al 31 de marzo de 2018



| Código        | Descripción del Bien | Valor en libros |
|---------------|----------------------|-----------------|
| 5110100128-1  | MOBILIARIO           | 9798            |
| 5110100128-2  | MOBILIARIO           | 1364.3          |
| 5110100128-3  | MOBILIARIO           | 1364.3          |
| 5110100128-4  | MOBILIARIO           | 1364.3          |
| 5110100128-5  | MOBILIARIO           | 1364.3          |
| 5110100128-6  | MOBILIARIO           | 1364.3          |
| 5110100128-7  | MOBILIARIO           | 2659.3          |
| 5110100128-8  | MOBILIARIO           | 2659.3          |
| 5110100128-9  | MOBILIARIO           | 3429.3          |
| 5110100128-10 | MOBILIARIO           | 3074            |
| 5150100106-9  | BIENES INFORMÁTICOS  | 9860            |
| 5150100106-10 | BIENES INFORMÁTICOS  | 9860            |
| 5150100106-11 | BIENES INFORMÁTICOS  | 8352            |
| 5150100106-12 | BIENES INFORMÁTICOS  | 8352            |
| 5150100106-13 | BIENES INFORMÁTICOS  | 9860            |
| 5150100106-8  | BIENES INFORMÁTICOS  | 44660           |
| 5150100106-14 | BIENES INFORMÁTICOS  | 8103.76         |
| 5150100106-15 | BIENES INFORMÁTICOS  | 9860            |
| 5150100106-16 | BIENES INFORMÁTICOS  | 9860            |
| 5150100106-17 | BIENES INFORMÁTICOS  | 10499           |
| 5150100106-1  | BIENES INFORMÁTICOS  | 9106            |
| 5150100106-2  | BIENES INFORMÁTICOS  | 9860            |
| 5150100106-3  | BIENES INFORMÁTICOS  | 9860            |
| 5150100106-4  | BIENES INFORMÁTICOS  | 9860            |
| 5150100106-5  | BIENES INFORMÁTICOS  | 9860            |
| 5150100106-6  | BIENES INFORMÁTICOS  | 8352            |
| 5150100106-7  | BIENES INFORMÁTICOS  | 8352            |
| 5110100128-11 | MOBILIARIO           | 8352            |

|               |   |       |
|---------------|---|-------|
| 5110100128-12 | MOBILIARIO  | 1160  |
| 5210100028-1  | EQUIPOS Y APARATOS AUDIOVISUALES                  | 11020 |
| 5210100028-2  | EQUIPOS Y APARATOS AUDIOVISUALES                  | 8700  |
| 5210100028-3  | EQUIPOS Y APARATOS AUDIOVISUALES                  | 8700  |
| 5210100028-4  | EQUIPOS Y APARATOS AUDIOVISUALES                  | 8700  |
| 5210100028-5  | EQUIPOS Y APARATOS AUDIOVISUALES                  | 8700  |
| 5210100028-6  | EQUIPOS Y APARATOS AUDIOVISUALES                  | 8700  |
| 5290100025-30 | OTRO MOBILIARIO Y EQUIPO EDUCACIONAL Y RECREATIVO | 19720 |
| 5230100082-1  | CÁMARAS FOTOGRÁFICAS Y DE VIDEO                   | 14399 |
| 5290100025-10 | OTRO MOBILIARIO Y EQUIPO EDUCACIONAL Y RECREATIVO | 4002  |
| 5290100025-11 | OTRO MOBILIARIO Y EQUIPO EDUCACIONAL Y RECREATIVO | 4002  |
| 5290100025-12 | OTRO MOBILIARIO Y EQUIPO EDUCACIONAL Y RECREATIVO | 4002  |
| 5290100025-13 | OTRO MOBILIARIO Y EQUIPO EDUCACIONAL Y RECREATIVO | 4002  |
| 5290100025-1  | OTRO MOBILIARIO Y EQUIPO EDUCACIONAL Y RECREATIVO | 10800 |
| 5290100025-2  | OTRO MOBILIARIO Y EQUIPO EDUCACIONAL Y RECREATIVO | 10800 |
| 5290100025-3  | OTRO MOBILIARIO Y EQUIPO EDUCACIONAL Y RECREATIVO | 10800 |
| 5290100025-4  | OTRO MOBILIARIO Y EQUIPO EDUCACIONAL Y RECREATIVO | 10800 |
| 5290100025-5  | OTRO MOBILIARIO Y EQUIPO EDUCACIONAL Y RECREATIVO | 10800 |
| 5290100025-6  | OTRO MOBILIARIO Y EQUIPO EDUCACIONAL Y RECREATIVO | 10800 |
| 5290100025-7  | OTRO MOBILIARIO Y EQUIPO EDUCACIONAL Y RECREATIVO | 10800 |
| 5290100025-8  | OTRO MOBILIARIO Y EQUIPO EDUCACIONAL Y RECREATIVO | 10800 |

|               |   |               |
|---------------|---|---------------|
| 5290100025-9  | OTRO MOBILIARIO Y EQUIPO EDUCACIONAL Y RECREATIVO               | 10800         |
| 5290100025-14 | OTRO MOBILIARIO Y EQUIPO EDUCACIONAL Y RECREATIVO               | 734.3         |
| 5290100025-15 | OTRO MOBILIARIO Y EQUIPO EDUCACIONAL Y RECREATIVO               | 734.3         |
| 5290100025-16 | OTRO MOBILIARIO Y EQUIPO EDUCACIONAL Y RECREATIVO               | 734.3         |
| 5290100025-17 | OTRO MOBILIARIO Y EQUIPO EDUCACIONAL Y RECREATIVO               | 734.3         |
| 5290100025-18 | OTRO MOBILIARIO Y EQUIPO EDUCACIONAL Y RECREATIVO               | 2659.3        |
| 5290100025-19 | OTRO MOBILIARIO Y EQUIPO EDUCACIONAL Y RECREATIVO               | 2659.3        |
| 5290100025-20 | OTRO MOBILIARIO Y EQUIPO EDUCACIONAL Y RECREATIVO               | 2659.3        |
| 5290100025-21 | OTRO MOBILIARIO Y EQUIPO EDUCACIONAL Y RECREATIVO               | 2659.3        |
| 5290100025-22 | OTRO MOBILIARIO Y EQUIPO EDUCACIONAL Y RECREATIVO               | 489.3         |
| 5290100025-23 | OTRO MOBILIARIO Y EQUIPO EDUCACIONAL Y RECREATIVO               | 489.3         |
| 5290100025-24 | OTRO MOBILIARIO Y EQUIPO EDUCACIONAL Y RECREATIVO               | 489.3         |
| 5290100025-25 | OTRO MOBILIARIO Y EQUIPO EDUCACIONAL Y RECREATIVO               | 489.3         |
| 5290100025-26 | OTRO MOBILIARIO Y EQUIPO EDUCACIONAL Y RECREATIVO               | 489.3         |
| 5290100025-27 | OTRO MOBILIARIO Y EQUIPO EDUCACIONAL Y RECREATIVO               | 489.3         |
| 5290100025-28 | OTRO MOBILIARIO Y EQUIPO EDUCACIONAL Y RECREATIVO               | 489.3         |
| 5290100025-29 | OTRO MOBILIARIO Y EQUIPO EDUCACIONAL Y RECREATIVO               | 489.3         |
| 5410500001-1  | VEHICULOS Y EQUIPO TERRESTRES DESTINADOS A SERVIDORES PÚBLICOS. | 257000        |
|               |   | \$ 708,805.96 |

Ing. Luis Manuel Navarro Galindo  
RECTOR

C.P. Alfonso Avila Menchaca  
CONTADOR



UNIVERSIDAD TECNOLÓGICA DE CIUDAD ACUÑA  
Relación de Bienes Inmuebles que componen su patrimonio  
Al 31 de marzo de 2018



| Código                             | Descripción del Bien | Valor en libros |
|------------------------------------|----------------------|-----------------|
| <b>LA ENTIDAD A LA FECHA NO</b>    |                      |                 |
| <b>CUENTA CON BIENES INMUEBLES</b> |                      |                 |

  
Ing. Luis Manuel Navarro Galindo  
RECTOR

  
C.P. Alfonso Avila Menchaca  
CONTADOR



**UNIVERSIDAD TECNOLÓGICA DE CIUDAD ACUÑA**

**Del 1 enero al 31 Marzo 2018**



**REPORTE DE LOS ESQUEMAS BURSATILES Y DE COBERTURAS FINANCIERAS DEL ENTE PUBLICO**

| CUENTA | CONCEPTO | IMPORTE |
|--------|----------|---------|
|--------|----------|---------|

**AL 31 de MARZO 2018, LA ENTIDAD NO CUENTA CON ESQUEMAS BURSÁTILES NI COBERTURAS FINANCIERAS**

Ing. Luis Manuel Navarro Galindo  
RECTOR

C.P. Alfonso Avila Menchaca  
CONTADOR



UNIVERSIDAD TECNOLÓGICA DE CIUDAD ACUÑA  
Formato del ejercicio y destino de gasto federalizado y reintegros  
Primer trimestre de 2018



| Programa o Fondo   | Destino de los Recursos | Ejercicio  |            | Reintegro |
|--|-------------------------|------------|------------|-----------|
|  |                         | DEVENGADO  | PAGADO     |           |
| SUBSIDIOS FEDERALES PARA ORGANISMOS DESCENTRALIZADOS ESTATALES | Cd. Acuña, Coahuila.    | 1300240.85 | 1300240.85 | 0         |
|  |                         |            |            |           |
|  |                         |            |            |           |

Ing. Luis Manuel Navarro Galindo  
RECTOR

C.P. Alfonso Avila Menchaca  
CONTADOR



**UNIVERSIDAD TECNOLÓGICA DE CIUDAD ACUÑA**

**INFORME SOBRE LA SITUACIÓN QUE GUARDAN LOS  
CONTRATOS Y PROYECTOS PARA PRESTACIÓN DE  
SERVICIOS (PPS).**

**NO APLICA A LA  
ENTIDAD**

**INFORMACIÓN ADICIONAL  
EL INFORME DE AVANCE DE GESTIÓN  
FINANCIERA, EN ARCHIVO DIGITAL EN  
FORMATO PDF**

**INFORMACIÓN ADICIONAL  
LAS CONCILIACIONES BANCARIAS**

**UNIVERSIDAD TECNOLÓGICA DE CIUDAD ACUÑA**

Conciliación de la cuenta Bancaria de cheques No. 0320082388 Banorte

Periodo del 1 al 31 de Marzo 2018

Saldo según nuestros libros al 31 de Marzo 2018 \$ 1,557,392.24

Mas:  
Importe de cheques expedidos no cobrados hasta el 28 de Febrero 2018 \$ -

Menos:  
cargos del Banco no correspondidos por nosotros \$ -

Menos:  
Cargos nuestros no correspondidos por el Banco \$ -

Mas:  
Abonos del Banco no correspondidos por nosotros \$ -

Saldo según Estado de Cuenta del Banco al 31 de Marzo 2018 \$ 1,557,392.24

Elaboro:

C.P. Alfonso Avila Menchaca  
Elaboró Ced. Prof. 798180

Autorizo:

Ing. Luis Manuel Navarro Galindo  
Rector

**UNIVERSIDAD TECNOLÓGICA DE CIUDAD ACUÑA**

Conciliación de la cuenta Bancaria de cheques No. 0490061129 Banorte

Periodo del 1 al 31 de Marzo 2018

Saldo según nuestros libros al 31 de Marzo 2018 \$ 698,313.65

Mas:  
Importe de cheques expedidos no cobrados hasta el 28 de Febrero 2018 \$ -

Menos:  
cargos del Banco no correspondidos por nosotros \$ -

Menos:  
Cargos nuestros no correspondidos por el Banco \$ -

Mas:  
Abonos del Banco no correspondidos por nosotros \$ -

Saldo según Estado de Cuenta del Banco al 31 de Marzo 2018 \$ 698,313.65

Elaboro:

C.P. Alfonso Avilá Menéndez  
Elaboró Ced. Prof. 798180

Autorizo:

Ing. Luis Manuel Navarro Galindo  
Rector

**UNIVERSIDAD TECNOLÓGICA DE CIUDAD ACUÑA**

Conciliación de la cuenta Bancaria de cheques No. 0354424068 Banorte

Período del 1 al 31 de Marzo 2018

|  |    |           |
|--|----|-----------|
| Saldo según nuestros libros al 31 de Marzo 2018                            | \$ | 64,089.20 |
| Mas:<br>Importe de cheques expedidos no cobrados hasta el 31 de Marzo 2018 | \$ | -         |
| Menos:<br>cargos del Banco no correspondidos por nosotros                  | \$ | -         |
| Menos:<br>Cargos nuestros no correspondidos por el Banco                   | \$ | -         |
| Mas:<br>Abonos del Banco no correspondidos por nosotros                    | \$ | -         |
| Saldo según Estado de Cuenta del Banco al 31 de Marzo 2018                 | \$ | 64,089.20 |

Elaboro:

C.P. Alfonso Avila Melchor  
Elaboró Ced. Prof. 798180

Autorizo:

Ing. Luis Manuel Navarro Galindo  
Rector

**UNIVERSIDAD TECNOLÓGICA DE CIUDAD ACUÑA**

Conciliación de la cuenta Bancaria de cheques No. 0366865404 Banorte

Periodo del 1 al 31 de Marzo 2018

Saldo según nuestros libros al 31 de Marzo 2018 \$ 257,870.53

Mas:  
Importe de cheques expedidos no cobrados hasta el 31 de Marzo 2018 \$ -

Menos:  
cargos del Banco no correspondidos por nosotros \$ -

Menos:  
Cargos nuestros no correspondidos por el Banco \$ -

Mas:  
Abonos del Banco no correspondidos por nosotros \$ -

Saldo según Estado de Cuenta del Banco al 31 de Marzo 2018 \$ 257,870.53

Elaboro:

C.P. Alfonso Avila Manchica  
Elaboró Ced. Prof. 758180

Autorizo:

Ing. Luis-Manuel Navarro Galindo  
Rector

**UNIVERSIDAD TECNOLÓGICA DE CIUDAD AUÑA**

Conciliación de la cuenta Bancaria de cheques No. 0366865413 Banorte

Período del 1 al 31 de Marzo 2018

Saldo según nuestros libros a ñ 31 de Marzo 2018 \$ 753,168.41

Mas:  
Importe de cheques expedidos no cobrados hasta el 31 de Marzo 2018 \$ -

Menos:  
cargos del Banco no correspondidos por nosotros \$ -

Menos:  
Cargos nuestros no correspondidos por el Banco \$ -

Mas:  
Abonos del Banco no correspondidos por nosotros \$ -

Saldo según Estado de Cuenta del Banco al 31 de Marzo 2018 \$ 753,168.41

Elaboro:

C.P. Alfonso Ayala Merchaca  
Elaboró Ced. Prof. 798180

Autorizo:

Ing. Luis Manuel Navarro Galindo  
Rector

**INFORMACIÓN ADICIONAL  
EL ACUSE DE RECEPCIÓN  
CORRESPONDIENTE A LA CARGA DEL  
INFORME DE AVANCE DE GESTIÓN  
FINANCIERA DEL PRIMER TRIMESTRE DEL  
AÑO 2018 “Mirador Coahuila”**



**Ente Público:** Universidad Tecnologica de Ciudad Acuna

**Periodo:** 1er Trimestre 2018

**Tipo de Acuse:** Normal

**Fecha de recepción:** 2018/04/27

**Hora de recepción:** 12:04:01

La Auditoría Superior del Estado de Coahuila, se da por enterada de la recepción de la información digital presentada por el ente público, por tal motivo no se le exime la responsabilidad de presentarla de forma impresa.

| Informacion Requerida   | Cumple/Incumple |
|---|-----------------|
| 1.1 Estado de Situación Financiera                                  | ✓               |
| 1.2 Estado de Actividades   | ✓               |
| 1.3 Estado de Variación en la Hacienda Pública                      | ✓               |
| 1.4 Estado de Cambios en la Situación Financiera                    | ✓               |
| 1.5 Estado de Flujos de Efectivo                                    | ✓               |
| 1.6 Estado Analítico del Activo                                     | ✓               |
| 1.7 Estado Analítico de la Deuda y Otros Pasivos                    | ✓               |
| 1.8 Informe sobre Pasivos Contingentes                              | ✓               |
| 1.9 Notas de Desglose a los Estados Financieros                     | ✓               |
| 1.10 Notas de Memoria   | ✓               |
| 1.11 Notas de Gestión Administrativa a los Estados Financieros      | ✓               |
| 1.12 Balanza de Comprobación  | ✓               |
| 1.13 Dictamen de Auditoría Independiente                            | ✓               |
| 2.1 Estado Analítico de Ingresos - CE                               | ✓               |
| 2.2 Estado Analítico de Ingresos - CFF                              | ✓               |
| 2.3 Estado Analítico de Ingresos - CRI                              | ✓               |
| 2.4 Estado Analítico del Ejercicio del Presupuesto de Egresos - CA  | ✓               |
| 2.5 Estado Analítico del Ejercicio del Presupuesto de Egresos - CE  | ✓               |
| 2.6 Estado Analítico del Ejercicio del Presupuesto de Egresos - COG | ✓               |
| 2.7 Estado Analítico del Ejercicio del Presupuesto de Egresos - CFG | ✓               |
| 2.8 Endeudamiento Neto  | ✓               |



| Información Requerida  | Cumple/Incumple |
|--|-----------------|
| 2.9 Intereses de la Deuda  | ✓               |
| 2.10 Indicadores de Postura Fiscal (Flujo de Fondos)                               | ✓               |
| 3.1 Gasto por Categoría Programática   | ✓               |
| 3.2 Programas y Proyectos de Inversión   | ✓               |
| 3.3 Indicadores de Resultados  | ✓               |
| 3.4 El grado de cumplimiento de los objetivos proyectados en los programas         | ✓               |
| 3.7 El Programa Anual de Evaluaciones  | ✓               |
| 3.5 Los Resultados de la Evaluación del Desempeño                                  | ✓               |
| 4.1 Relación de Bienes Muebles que componen su patrimonio                          | ✓               |
| 4.2 Relación de Bienes Inmuebles que componen su patrimonio                        | ✓               |
| 4.3 Reporte de Esquemas Bursátiles y Coberturas Financieras                        | ✓               |
| 4.4 Formato del Ejercicio y Destino del Gasto Federalizado y Reintegros            | ✓               |
| 4.6 El IAGF en archivo digital en formato PDF                                      | ✓               |
| 4.7 Carátulas de Conciliaciones Bancarias  | ✓               |
| 5.1 Estado de Situación Financiera Detallado - LDF                                 | ✓               |
| 5.2 Informe Analítico de la Deuda Pública y Otros Pasivos - LDF                    | ✓               |
| 5.3 Informe Analítico de Obligaciones Diferentes de Financiamientos - LDF          | ✓               |
| 5.4 Balance Presupuestario - LDF   | ✓               |
| 5.5 Estado Analítico de Ingresos Detallado - LDF                                   | ✓               |
| 5.6 Estado Analítico del Ejercicio del Presupuesto de Egresos Detallado- LDF COG   | ✓               |
| 5.7 Estado Analítico del Ejercicio del Presupuesto de Egresos Detallado - LDF CA   | ✓               |
| 5.8 Estado Analítico del Ejercicio del Presupuesto de Egresos Detallado - LDF CF   | ✓               |
| 5.9 Estado Analítico del Ejercicio del Presupuesto de Egresos Detallado - LDF CSPC | ✓               |
| 5.10 Reporte de las acciones   | ✓               |
| 5.11 Informar la fuente de los ingresos con la que se haya pagado el nuevo gasto   | ✓               |



| Información Requerida  | Cumple/Incumple |
|--|-----------------|
| 5.12 La información relativa al cumplimiento de los convenios celebrados | ✓               |



**Cadena Original:**

ID::2210;;Entidad::Universidad\_Tecnologica\_de\_Ciudad\_Acuna;;Estado::Envio\_al\_congreso;;  
Tipo\_de\_Acuse::Normal;;Fecha\_de\_Generacion::2018-04-27\_18:04:01.341579;;Fecha\_Inicial::  
:False;;Fecha\_Final::False;;Notas::Envio\_al\_Congreso;;Reportes::70295---recepcion\_congres  
o\*\*\*70296---recepcion\_congreso\*\*\*70297---recepcion\_congreso\*\*\*70298---recepcion\_congreso\*\*  
\*70299---recepcion\_congreso\*\*\*70300---recepcion\_congreso\*\*\*70301---recepcion\_congreso\*\*\*70  
302---recepcion\_congreso\*\*\*70303---recepcion\_congreso\*\*\*70304---recepcion\_congreso\*\*\*70305  
---recepcion\_congreso\*\*\*70306---recepcion\_congreso\*\*\*70307---recepcion\_congreso\*\*\*70308---r  
ecepccion\_congreso\*\*\*70309---recepcion\_congreso\*\*\*70310---recepcion\_congreso\*\*\*70311---rece  
pcion\_congreso\*\*\*70312---recepcion\_congreso\*\*\*70313---recepcion\_congreso\*\*\*70314---recepci  
on\_congreso\*\*\*70315---recepcion\_congreso\*\*\*70316---recepcion\_congreso\*\*\*70317---recepcion\_  
congreso\*\*\*70318---recepcion\_congreso\*\*\*70319---recepcion\_congreso\*\*\*70320---recepcion\_con  
greso\*\*\*70321---recepcion\_congreso\*\*\*70322---recepcion\_congreso\*\*\*70323---recepcion\_congre  
so\*\*\*70324---recepcion\_congreso\*\*\*70325---recepcion\_congreso\*\*\*70326---recepcion\_congreso\*  
\*\*70327---recepcion\_congreso\*\*\*70328---recepcion\_congreso\*\*\*70329---recepcion\_congreso\*\*\*7  
0330---recepcion\_congreso\*\*\*70331---recepcion\_congreso\*\*\*70332---recepcion\_congreso\*\*\*7033  
3---recepcion\_congreso\*\*\*70334---recepcion\_congreso\*\*\*70335---recepcion\_congreso\*\*\*70336---  
recepcion\_congreso\*\*\*70337---recepcion\_congreso\*\*\*70338---recepcion\_congreso\*\*\*70339---rec  
eccion\_congreso\*\*\*70340---recepcion\_congreso\*\*\*70341---recepcion\_congreso\*\*\*



**Sello Digital:**

bbe0d47a82840b986ba8160cd3f2efa4d8adcaf683fad8eb2a6512815484f7275396de4d139ab1585  
e991416ff5e7d0c4c04689bcc985720336d000c5e4d4f9a



**V.- INFORMACIÓN DERIVADA DE LA  
LEY DE DISCIPLINA FINANCIERA DE  
LAS ENTIDADES FEDERITAVAS Y  
MUNICIPIOS.**



UNIVERSIDAD TECNOLÓGICA DE CIUDAD ACUÑA  
Estado de Situación Financiera Detallado - LDF  
Al 31 de marzo de 2018 y al 31 de diciembre de 2017 (b)  
(PESOS)



| Concepto (c)   | Al 31 de marzo de 2018 (d) | 31 de diciembre de 2017 (e) | Concepto (c)  | Al 31 de marzo de 2018 (d) | 31 de diciembre de 2017 (e) |
|--|----------------------------|-----------------------------|---|----------------------------|-----------------------------|
| <b>ACTIVO</b>  |                            |                             | <b>PASIVO</b>   |                            |                             |
| <b>Activo Circulante</b>   |                            |                             | <b>Pasivo Circulante</b>  |                            |                             |
| a. Efectivo y Equivalentes (a=a1+a2+a3+a4+a5+a6+a7)  | 3,330,834                  | 4,808,221                   | a. Cuentas por Pagar a Corto Plazo (a=a1+a2+a3+a4+a5+a6+a7+a8+a9)                                 | -1,879,357                 | 81,977                      |
| a1) Efectivo   | 0                          | 0                           | a1) Servicios Personales por Pagar a Corto Plazo  | 0                          | 0                           |
| a2) Bancos/Tesorería   | 3,330,834                  | 1,910,659                   | a2) Proveedores por Pagar a Corto Plazo   | 0                          | 0                           |
| a3) Bancos/Dependencias y Otros  | 0                          | 0                           | a3) Contratistas por Obras Públicas por Pagar a Corto Plazo                                       | 0                          | 0                           |
| a4) Inversiones Temporales (Hasta 3 meses)   | 0                          | 0                           | a4) Participaciones y Aportaciones por Pagar a Corto Plazo  | 0                          | 0                           |
| a5) Fondos con Afectación Específica   | 0                          | 2,897,561                   | a5) Transferencias Otorgadas por Pagar a Corto Plazo  | 0                          | 0                           |
| a6) Depósitos de Fondos de Terceros en Garantía y/o Administración                           | 0                          | 0                           | a6) Intereses, Comisiones y Otros Gastos de la Deuda Pública por Pagar a Corto Plazo              | 0                          | 0                           |
| a7) Otros Efectivos y Equivalentes   | 0                          | 0                           | a7) Retenciones y Contribuciones por Pagar a Corto Plazo  | 76,962                     | 81,977                      |
| b. Derechos a Recibir Efectivo o Equivalentes (b=b1+b2+b3+b4+b5+b6+b7)                       | 12,530                     | 48,317                      | a8) Devoluciones de la Ley de Ingresos por Pagar a Corto Plazo                                    | -1,956,319                 | 0                           |
| b1) Inversiones Financieras de Corto Plazo   | 0                          | 0                           | a9) Otras Cuentas por Pagar a Corto Plazo   | 0                          | 0                           |
| b2) Cuentas por Cobrar a Corto Plazo   | 0                          | 0                           | b. Documentos por Pagar a Corto Plazo (b=b1+b2+b3)  | 0                          | 0                           |
| b3) Deudores Diversos por Cobrar a Corto Plazo   | 9,050                      | 46,164                      | b1) Documentos Comerciales por Pagar a Corto Plazo  | 0                          | 0                           |
| b4) Ingresos por Recuperar a Corto Plazo   | 0                          | 0                           | b2) Documentos con Contratistas por Obras Públicas por Pagar a Corto Plazo                        | 0                          | 0                           |
| b5) Deudores por Anticipos de la Tesorería a Corto Plazo                                     | -2                         | 0                           | b3) Otros Documentos por Pagar a Corto Plazo  | 0                          | 0                           |
| b6) Préstamos Otorgados a Corto Plazo  | 0                          | 0                           | c. Porción a Corto Plazo de la Deuda Pública a Largo Plazo (c=c1+c2)                              | 0                          | 0                           |
| b7) Otros Derechos a Recibir Efectivo o Equivalentes a Corto Plazo                           | 3,483                      | 2,153                       | c1) Porción a Corto Plazo de la Deuda Pública   | 0                          | 0                           |
| c. Derechos a Recibir Bienes o Servicios (c=c1+c2+c3+c4+c5)                                  | 116                        | 0                           | c2) Porción a Corto Plazo de Arrendamiento Financiero   | 0                          | 0                           |
| c1) Anticipo a Proveedores por Adquisición de Bienes y Prestación de Servicios a Corto Plazo | 116                        | 0                           | d. Títulos y Valores a Corto Plazo  | 0                          | 0                           |
| c2) Anticipo a Proveedores por Adquisición de Bienes Inmuebles y Muebles a Corto Plazo       | 0                          | 0                           | e. Pasivos Diferidos a Corto Plazo (e=e1+e2+e3)   | 0                          | 0                           |
| c3) Anticipo a Proveedores por Adquisición de Bienes Intangibles a Corto Plazo               | 0                          | 0                           | e1) Ingresos Cobrados por Adelantado a Corto Plazo  | 0                          | 0                           |
| c4) Anticipo a Contratistas por Obras Públicas a Corto Plazo                                 | 0                          | 0                           | e2) Intereses Cobrados por Adelantado a Corto Plazo   | 0                          | 0                           |
| c5) Otros Derechos a Recibir Bienes o Servicios a Corto Plazo                                | 0                          | 0                           | e3) Otros Pasivos Diferidos a Corto Plazo   | 0                          | 0                           |
| d. Inventarios (d=d1+d2+d3+d4+d5)  | 0                          | 0                           | f. Fondos y Bienes de Terceros en Garantía y/o Administración a Corto Plazo (f=f1+f2+f3+f4+f5+f6) | 0                          | 0                           |
| d1) Inventario de Mercancías para Venta  | 0                          | 0                           | f1) Fondos en Garantía a Corto Plazo  | 0                          | 0                           |
| d2) Inventario de Mercancías Terminadas  | 0                          | 0                           | f2) Fondos en Administración a Corto Plazo  | 0                          | 0                           |
| d3) Inventario de Mercancías en Proceso de Elaboración                                       | 0                          | 0                           | f3) Fondos Contingentes a Corto Plazo   | 0                          | 0                           |
| d4) Inventario de Materias Primas, Materiales y Suministros para Producción                  | 0                          | 0                           | f4) Fondos de Fideicomisos, Mandatos y Contratos Análogos a Corto Plazo                           | 0                          | 0                           |
| d5) Bienes en Tránsito   | 0                          | 0                           | f5) Otros Fondos de Terceros en Garantía y/o Administración a Corto Plazo                         | 0                          | 0                           |
| e. Almacenes   | 0                          | 0                           | f6) Valores y Bienes en Garantía a Corto Plazo  | 0                          | 0                           |
| f. Estimación por Pérdida o Deterioro de Activos Circulantes (f=f1+f2)                       | 0                          | 0                           | g. Provisiones a Corto Plazo (g=g1+g2+g3)   | 14,059                     | 14,059                      |
| f1) Estimaciones para Cuentas Incobrables por Derechos a Recibir Efectivo o Equivalentes     | 0                          | 0                           | g1) Provisión para Demandas y Juicios a Corto Plazo   | 0                          | 0                           |
| f2) Estimación por Deterioro de Inventarios  | 0                          | 0                           | g2) Provisión para Contingencias a Corto Plazo  | 0                          | 0                           |
| g. Otros Activos Circulantes (g=g1+g2+g3+g4)   | 0                          | 0                           | g3) Otras Provisiones a Corto Plazo   | 14,059                     | 14,059                      |
| g1) Valores en Garantía  | 0                          | 0                           | h. Otros Pasivos a Corto Plazo (h=h1+h2+h3)   | 0                          | 0                           |
| g2) Bienes en Garantía (excluye depósitos de fondos)   | 0                          | 0                           | h1) Ingresos por Clasificar   | 0                          | 0                           |
| g3) Bienes Derivados de Embargos, Decomisos, Aseguramientos y Dación en Pago                 | 0                          | 0                           | h2) Recaudación por Participar  | 0                          | 0                           |
| g4) Adquisición con Fondos de Terceros   | 0                          | 0                           | h3) Otros Pasivos Circulantes   | 0                          | 0                           |
| <b>IA. Total de Activos Circulantes (IA = a + b + c + d + e + f + g)</b>                     | <b>3,343,480</b>           | <b>4,856,537</b>            | <b>IIA. Total de Pasivos Circulantes (IIA = a + b + c + d + e + f + g + h)</b>                    | <b>-1,865,298</b>          | <b>96,036</b>               |
| <b>Activo No Circulante</b>  |                            |                             | <b>Pasivo No Circulante</b>   |                            |                             |
| a. Inversiones Financieras a Largo Plazo   | 0                          | 0                           | a. Cuentas por Pagar a Largo Plazo  | 0                          | 0                           |
| b. Derechos a Recibir Efectivo o Equivalentes a Largo Plazo                                  | 0                          | 0                           | b. Documentos por Pagar a Largo Plazo   | 0                          | 0                           |
| c. Bienes Inmuebles, Infraestructura y Construcciones en Proceso                             | 0                          | 0                           | c. Deuda Pública a Largo Plazo  | 0                          | 0                           |
| d. Bienes Muebles  | 708,806                    | 580,568                     | d. Pasivos Diferidos a Largo Plazo  | 0                          | 0                           |
| e. Activos Intangibles   | 156,100                    | 156,100                     | e. Fondos y Bienes de Terceros en Garantía y/o en Administración a Largo Plazo                    | 0                          | 0                           |
| f. Depreciación, Deterioro y Amortización Acumulada de Bienes                                | -12,974                    | 0                           | f. Provisiones a Largo Plazo  | 0                          | 0                           |
| g. Activos Diferidos   | 0                          | 0                           |   |                            |                             |

|   |                  |                  |  |                   |
|---|------------------|------------------|--|-------------------|
| h. Estimación por Pérdida o Deterioro de Activos no Circulantes                     | 0                | 0                | 0  | 0                 |
| i. Otros Activos no Circulantes   | 0                | 0                | 0  | 0                 |
| <b>IB. Total de Activos No Circulantes (IB = a + b + c + d + e + f + g + h + i)</b> | <b>851,932</b>   | <b>736,668</b>   |  |                   |
| <b>I. Total del Activo (I = IA + IB)</b>  | <b>4,195,413</b> | <b>5,593,206</b> |  |                   |
|   |                  |                  | <b>II. Total del Pasivo (II = IIA + IIB)</b>   | <b>-1,865,298</b> |
|   |                  |                  | <b>HACIENDA PÚBLICA/PATRIMONIO</b>   | <b>96,036</b>     |
|   |                  |                  | <b>IIIA. Hacienda Pública/Patrimonio Contribuido (IIIA = a + b + c)</b>                              | <b>0</b>          |
|   |                  |                  | a. Aportaciones  | 0                 |
|   |                  |                  | b. Donaciones de Capital   | 0                 |
|   |                  |                  | c. Actualización de la Hacienda Pública/Patrimonio   | 0                 |
|   |                  |                  | <b>IIIB. Hacienda Pública/Patrimonio Generado (IIIB = a + b + c + d + e)</b>                         | <b>6,060,711</b>  |
|   |                  |                  | a. Resultados del Ejercicio (Ahorro/ Desahorro)  | 576,515           |
|   |                  |                  | b. Resultados de Ejercicios Anteriores   | 5,484,196         |
|   |                  |                  | c. Revalúos  | 0                 |
|   |                  |                  | d. Reservas  | 0                 |
|   |                  |                  | e. Rectificaciones de Resultados de Ejercicios Anteriores  | 0                 |
|   |                  |                  | <b>IIIC. Exceso o Insuficiencia en la Actualización de la Hacienda Pública/Patrimonio (IIIC=a+b)</b> | <b>0</b>          |
|   |                  |                  | a. Resultado por Posición Monetaria  | 0                 |
|   |                  |                  | b. Resultado por Tenencia de Activos no Monetarios   | 0                 |
|   |                  |                  | <b>III. Total Hacienda Pública/Patrimonio (III = IIA + IIIB + IIIC)</b>                              | <b>6,060,711</b>  |
|   |                  |                  | <b>IV. Total del Pasivo y Hacienda Pública/Patrimonio (IV = II + III)</b>                            | <b>4,195,413</b>  |
|   |                  |                  |  | <b>5,593,206</b>  |

Ing. Luis Manuel Navarro Galindo  
RECTOR

C.P. Alfonso Ayala Manchaca  
CONTADOR



**UNIVERSIDAD TECNOLÓGICA DE CIUDAD ACUÑA**  
**Informe Analítico de la Deuda Pública y Otros Pasivos - LDF**  
 Del 01 de enero al 31 de marzo de 2018 (b)  
 (PESOS)



| Denominación de la Deuda Pública y Otros Pasivos (c)            | Saldo al 31 de diciembre de 2017 (d) | Disposiciones del Periodo (e) | Amortizaciones del Periodo (f) | Revaluaciones, Reclasificaciones y Otros Ajustes (g) | Saldo Final del Periodo (h) h=d+e+f+g | Pago de Intereses del Periodo (i) | Pago de Comisiones y demás costos asociados durante el Periodo (j) |
|---|--------------------------------------|-------------------------------|--------------------------------|--|---------------------------------------|-----------------------------------|--|
| <b>1. Deuda Pública (1=A+B)</b>                                 | 0                                    | 0                             | 0                              | 0  | 0                                     | 0                                 | 0  |
| <b>A. Corto Plazo (A=a1+a2+a3)</b>                              | 0                                    | 0                             | 0                              | 0  | 0                                     | 0                                 | 0  |
| a1) Instituciones de Crédito                                    | 0                                    | 0                             | 0                              | 0  | 0                                     | 0                                 | 0  |
| a2) Títulos y Valores   | 0                                    | 0                             | 0                              | 0  | 0                                     | 0                                 | 0  |
| a3) Arrendamientos Financieros                                  | 0                                    | 0                             | 0                              | 0  | 0                                     | 0                                 | 0  |
| <b>B. Largo Plazo (B=b1+b2+b3)</b>                              | 0                                    | 0                             | 0                              | 0  | 0                                     | 0                                 | 0  |
| b1) Instituciones de Crédito                                    | 0                                    | 0                             | 0                              | 0  | 0                                     | 0                                 | 0  |
| b2) Títulos y Valores   | 0                                    | 0                             | 0                              | 0  | 0                                     | 0                                 | 0  |
| b3) Arrendamientos Financieros                                  | 0                                    | 0                             | 0                              | 0  | 0                                     | 0                                 | 0  |
| <b>2. Otros Pasivos</b>   | 96,036                               | 0                             | 0                              | 0  | -1,865,298                            | 0                                 | 0  |
| <b>3. Total de la Deuda Pública y Otros Pasivos (3=1+2)</b>     | 96,036                               | 0                             | 0                              | 0  | -1,865,298                            | 0                                 | 0  |
| <b>4. Deuda Contingente 1 (informativo)</b>                     | 0                                    | 0                             | 0                              | 0  | 0                                     | 0                                 | 0  |
| A. Deuda Contingente 1  | 0                                    | 0                             | 0                              | 0  | 0                                     | 0                                 | 0  |
| B. Deuda Contingente 2  | 0                                    | 0                             | 0                              | 0  | 0                                     | 0                                 | 0  |
| C. Deuda Contingente XX   | 0                                    | 0                             | 0                              | 0  | 0                                     | 0                                 | 0  |
| <b>5. Valor de Instrumentos Bono Cupón Cero 2 (Informativo)</b> | 0                                    | 0                             | 0                              | 0  | 0                                     | 0                                 | 0  |
| A. Instrumento Bono Cupón Cero 1                                | 0                                    | 0                             | 0                              | 0  | 0                                     | 0                                 | 0  |
| B. Instrumento Bono Cupón Cero 2                                | 0                                    | 0                             | 0                              | 0  | 0                                     | 0                                 | 0  |
| C. Instrumento Bono Cupón Cero XX                               | 0                                    | 0                             | 0                              | 0  | 0                                     | 0                                 | 0  |

| Obligaciones a Corto Plazo (k)                     | Monto Contratado (l) | Plazo Pactado (m) | Tasa de Interés (n) | Comisiones y Costos Relacionados (o) | Tasa Efectiva (p) |
|--|----------------------|-------------------|---------------------|--------------------------------------|-------------------|
| <b>6. Obligaciones a Corto Plazo (Informativo)</b> | 0.00                 |                   | 0.00%               | 0.00                                 | 0.00%             |
| A. Crédito 1                                       | 0.00                 |                   | 0.00%               | 0.00                                 | 0.00%             |
| B. Crédito 2                                       | 0.00                 |                   | 0.00%               | 0.00                                 | 0.00%             |
| C. Crédito XX                                      | 0.00                 |                   | 0.00%               | 0.00                                 | 0.00%             |

Ing. Luis Manuel Navarro Galindo  
 RECTOR

C.P. Alfonso Avila Menchaca  
 CONTADOR



UNIVERSIDAD TECNOLÓGICA DE CIUDAD ACUÑA  
Informe Analítico de Obligaciones Diferentes de Financiamientos – LDF  
Del 01 de enero al 31 de marzo de 2018 (h)  
(PESOS)



| Denominación de las Obligaciones Diferentes de Financiamiento (c)    | Fecha del Contrato (d) | Fecha de inicio de operación del proyecto (e) | Fecha de vencimiento (f) | Monto de la inversión pactado (g) | Plazo pactado (h) | Monto promedio mensual del pago de la contraprestación (i) | Monto promedio mensual del pago de la contraprestación correspondiente al pago de inversión (j) | Monto pagado de la inversión al 31 de marzo de 2018 (k) | Monto pagado de la inversión actualizado al 31 de marzo de 2018 (l) | Saldo pendiente por pagar de la inversión al 31 de marzo de 2018 (m = g - l) |
|--|------------------------|---|--------------------------|-----------------------------------|-------------------|--|---|---|---|--|
| <b>A. Asociaciones Público Privadas (APP's) (A=a+b+c+d)</b>          |                        |   |                          | 0                                 |                   | 0  | 0   | 0   | 0   | 0  |
| a) APP 1   |                        |   |                          | 0                                 |                   | 0  | 0   | 0   | 0   | 0  |
| b) APP 2   |                        |   |                          | 0                                 |                   | 0  | 0   | 0   | 0   | 0  |
| c) APP 3   |                        |   |                          | 0                                 |                   | 0  | 0   | 0   | 0   | 0  |
| d) APP XX  |                        |   |                          | 0                                 |                   | 0  | 0   | 0   | 0   | 0  |
| <b>B. Otros Instrumentos (B=a+b+c+d)</b>                             |                        |   |                          | 0                                 |                   | 0  | 0   | 0   | 0   | 0  |
| a) Otro Instrumento 1  |                        |   |                          | 0                                 |                   | 0  | 0   | 0   | 0   | 0  |
| b) Otro Instrumento 2  |                        |   |                          | 0                                 |                   | 0  | 0   | 0   | 0   | 0  |
| c) Otro Instrumento 3  |                        |   |                          | 0                                 |                   | 0  | 0   | 0   | 0   | 0  |
| d) Otro Instrumento XX   |                        |   |                          | 0                                 |                   | 0  | 0   | 0   | 0   | 0  |
| <b>C. Total de Obligaciones Diferentes de Financiamiento (C=A+B)</b> |                        |   |                          | 0                                 |                   | 0  | 0   | 0   | 0   | 0  |

Ing. Luis Manuel Navarro Galindo  
RECTOR

C.P. Alfonso Avila Menchaca  
CONTADOR



## UNIVERSIDAD TECNOLÓGICA DE CIUDAD ACUÑA

## Balance Presupuestario - LDF

Del 01 de enero al 31 de marzo de 2018 (b)

(PESOS)



| Concepto (c)   | Estimado/<br>Aprobado (d) | Devengado  | Recaudado/<br>Pagado |
|--|---------------------------|------------|----------------------|
| <b>A. Ingresos Totales (A = A1+A2+A3)</b>  | 0                         | 14,710     | 14,710               |
| A1. Ingresos de Libre Disposición  | 0                         | 14,710     | 14,710               |
| A2. Transferencias Federales Etiquetadas   | 0                         | 0          | 0                    |
| A3. Financiamiento Neto  | 0                         | 0          | 0                    |
| <b>B. Egresos Presupuestarios<sup>1</sup> (B = B1+B2)</b>  | 10,800,492                | 1,671,193  | 1,671,193            |
| B1. Gasto No Etiquetado (sin incluir Amortización de la Deuda Pública)   | 10,800,492                | 1,671,193  | 1,671,193            |
| B2. Gasto Etiquetado (sin incluir Amortización de la Deuda Pública)  | 0                         | 0          | 0                    |
| <b>C. Remanentes del Ejercicio Anterior (C = C1 + C2)</b>  | 0                         | 0          | 0                    |
| C1. Remanentes de Ingresos de Libre Disposición aplicados en el periodo  | 0                         | 0          | 0                    |
| C2. Remanentes de Transferencias Federales Etiquetadas aplicados en el periodo                                   | 0                         | 0          | 0                    |
| <b>I. Balance Presupuestario (I = A - B + C)</b>   | -10,800,492               | -1,656,483 | -1,656,483           |
| <b>II. Balance Presupuestario sin Financiamiento Neto (II = I - A3)</b>  | -10,800,492               | -1,656,483 | -1,656,483           |
| <b>III. Balance Presupuestario sin Financiamiento Neto y sin Remanentes del Ejercicio Anterior (III= II - C)</b> | -10,800,492               | -1,656,483 | -1,656,483           |

| Concepto   | Aprobado    | Devengado  | Pagado     |
|--|-------------|------------|------------|
| <b>E. Intereses, Comisiones y Gastos de la Deuda (E = E1+E2)</b>       | 0           | 0          | 0          |
| E1. Intereses, Comisiones y Gastos de la Deuda con Gasto No Etiquetado | 0           | 0          | 0          |
| E2. Intereses, Comisiones y Gastos de la Deuda con Gasto Etiquetado    | 0           | 0          | 0          |
| <b>IV. Balance Primario (IV = III + E)</b>                             | -10,800,492 | -1,656,483 | -1,656,483 |

| Concepto  | Estimado/ Aprobado | Devengado | Recaudado/<br>Pagado |
|---|--------------------|-----------|----------------------|
| <b>F. Financiamiento (F = F1 + F2)</b>  | 0                  | 0         | 0                    |
| F1. Financiamiento con Fuente de Pago de Ingresos de Libre Disposición        | 0                  | 0         | 0                    |
| F2. Financiamiento con Fuente de Pago de Transferencias Federales Etiquetadas | 0                  | 0         | 0                    |
| <b>G. Amortización de la Deuda (G = G1 + G2)</b>                              | 0                  | 0         | 0                    |
| G1. Amortización de la Deuda Pública con Gasto No Etiquetado                  | 0                  | 0         | 0                    |
| G2. Amortización de la Deuda Pública con Gasto Etiquetado                     | 0                  | 0         | 0                    |
| <b>A3. Financiamiento Neto (A3 = F - G)</b>                                   | 0                  | 0         | 0                    |

| Concepto | Estimado/<br>Aprobado | Devengado | Recaudado/<br>Pagado |
|----------|-----------------------|-----------|----------------------|
|----------|-----------------------|-----------|----------------------|

| Concepto  | Aprobado           | Devengado         | Pagado            |
|---|--------------------|-------------------|-------------------|
| A1. Ingresos de Libre Disposición   | 0                  | 14,710            | 14,710            |
| A3.1 Financiamiento Neto con Fuente de Pago de Ingresos de Libre Disposición (A3.1 = F1 - G1)     | 0                  | 0                 | 0                 |
| F1. Financiamiento con Fuente de Pago de Ingresos de Libre Disposición                            | 0                  | 0                 | 0                 |
| G1. Amortización de la Deuda Pública con Gasto No Etiquetado                                      | 0                  | 0                 | 0                 |
| B1. Gasto No Etiquetado (sin incluir Amortización de la Deuda Pública)                            | 10,800,492         | 1,671,193         | 1,671,193         |
| C1. Remanentes de Ingresos de Libre Disposición aplicados en el periodo                           | 0                  | 0                 | 0                 |
| <b>V. Balance Presupuestario de Recursos Disponibles (V = A1 + A3.1 - B1 + C1)</b>                | <b>-10,800,492</b> | <b>-1,656,483</b> | <b>-1,656,483</b> |
| <b>VI. Balance Presupuestario de Recursos Disponibles sin Financiamiento Neto (VI = V - A3.1)</b> | <b>-10,800,492</b> | <b>-1,656,483</b> | <b>-1,656,483</b> |

| Concepto  | Estimado/ Aprobado | Devengado | Recaudado/ Pagado |
|---|--------------------|-----------|-------------------|
| A2. Transferencias Federales Etiquetadas  | 0                  | 0         | 0                 |
| A3.2 Financiamiento Neto con Fuente de Pago de Transferencias Federales Etiquetadas (A3.2 = F2 - G2)    | 0                  | 0         | 0                 |
| F2. Financiamiento con Fuente de Pago de Transferencias Federales Etiquetadas                           | 0                  | 0         | 0                 |
| G2. Amortización de la Deuda Pública con Gasto Etiquetado   | 0                  | 0         | 0                 |
| B2. Gasto Etiquetado (sin incluir Amortización de la Deuda Pública)                                     | 0                  | 0         | 0                 |
| C2. Remanentes de Transferencias Federales Etiquetadas aplicados en el periodo                          | 0                  | 0         | 0                 |
| <b>VII. Balance Presupuestario de Recursos Etiquetados (VII = A2 + A3.2 - B2 + C2)</b>                  | <b>0</b>           | <b>0</b>  | <b>0</b>          |
| <b>VIII. Balance Presupuestario de Recursos Etiquetados sin Financiamiento Neto (VIII = VII - A3.2)</b> | <b>0</b>           | <b>0</b>  | <b>0</b>          |

Ing. Luis Manuel Navarrete Galindo  
RECTOR

C.P. Alfonso Avila Menchaca  
CONTADOR



## UNIVERSIDAD TECNOLÓGICA DE CIUDAD ACUÑA

Estado Analítico de Ingresos Detallado - LDF

Del 01 de enero al 31 de marzo de 2018 (b)

(PESOS)



Coahuila

| Concepto<br>(c)   | Ingreso      |                                |            |           |           | Diferencia (e) |
|---|--------------|--------------------------------|------------|-----------|-----------|----------------|
|   | Estimado (d) | Ampliaciones/<br>(Reducciones) | Modificado | Devengado | Recaudado |                |
| <b>Ingresos de Libre Disposición</b>  |              |                                |            |           |           |                |
| A. Impuestos  | 0            | 0                              | 0          | 0         | 0         | 0              |
| B. Cuotas y Aportaciones de Seguridad Social  | 0            | 0                              | 0          | 0         | 0         | 0              |
| C. Contribuciones de Mejoras  | 0            | 0                              | 0          | 0         | 0         | 0              |
| D. Derechos   | 0            | 0                              | 0          | 0         | 0         | 0              |
| E. Productos  | 0            | 0                              | 0          | 0         | 0         | 0              |
| F. Aprovechamientos   | 0            | 0                              | 0          | 0         | 0         | 0              |
| G. Ingresos por Ventas de Bienes y Servicios  | 0            | 0                              | 0          | 0         | 0         | 0              |
| H. Participaciones  | 0            | 5,000                          | 5,000      | 14,710    | 14,710    | 14,710         |
| (H=h1+h2+h3+h4+h5+h6+h7+h8+h9+h10+h11)  | 0            | 0                              | 0          | 0         | 0         | 0              |
| h1) Fondo General de Participaciones  | 0            | 0                              | 0          | 0         | 0         | 0              |
| h2) Fondo de Fomento Municipal  | 0            | 0                              | 0          | 0         | 0         | 0              |
| h3) Fondo de Fiscalización y Recaudación  | 0            | 0                              | 0          | 0         | 0         | 0              |
| h4) Fondo de Compensación   | 0            | 0                              | 0          | 0         | 0         | 0              |
| h5) Fondo de Extracción de Hidrocarburos  | 0            | 0                              | 0          | 0         | 0         | 0              |
| h6) Impuesto Especial Sobre Producción y Servicios  | 0            | 0                              | 0          | 0         | 0         | 0              |
| h7) 0.136% de la Recaudación Federal Participable   | 0            | 0                              | 0          | 0         | 0         | 0              |
| h8) 3.17% Sobre Extracción de Petróleo  | 0            | 0                              | 0          | 0         | 0         | 0              |
| h9) Gasolinas y Diésel  | 0            | 0                              | 0          | 0         | 0         | 0              |
| h10) Fondo del Impuesto Sobre la Renta  | 0            | 0                              | 0          | 0         | 0         | 0              |
| h11) Fondo de Estabilización de los Ingresos de las Entidades Federativas   | 0            | 0                              | 0          | 0         | 0         | 0              |
| I. Incentivos Derivados de la Colaboración Fiscal (I=i1+i2+i3+i4+i5)  | 0            | 0                              | 0          | 0         | 0         | 0              |
| i1) Tenencia o Uso de Vehículos   | 0            | 0                              | 0          | 0         | 0         | 0              |
| i2) Fondo de Compensación ISAN  | 0            | 0                              | 0          | 0         | 0         | 0              |
| i3) Impuesto Sobre Automóviles Nuevos   | 0            | 0                              | 0          | 0         | 0         | 0              |
| i4) Fondo de Compensación de Repecos-Intermedios  | 0            | 0                              | 0          | 0         | 0         | 0              |
| i5) Otros Incentivos Económicos   | 0            | 0                              | 0          | 0         | 0         | 0              |
| J. Transferencias   | 0            | 0                              | 0          | 0         | 0         | 0              |
| K. Convenios  | 0            | 0                              | 0          | 0         | 0         | 0              |
| k1) Otros Convenios y Subsidios   | 0            | 0                              | 0          | 0         | 0         | 0              |
| L. Otros Ingresos de Libre Disposición (L=l1+l2)  | 0            | 0                              | 0          | 0         | 0         | 0              |
| l1) Participaciones en Ingresos Locales   | 0            | 0                              | 0          | 0         | 0         | 0              |
| l2) Otros Ingresos de Libre Disposición   | 0            | 0                              | 0          | 0         | 0         | 0              |
| <b>I. Total de Ingresos de Libre Disposición</b><br>(I=A+B+C+D+E+F+G+H+I+J+K+L)   | 0            | 5,000                          | 5,000      | 14,710    | 14,710    | 14,710         |
| <b>Ingresos Excedentes de Ingresos de Libre Disposición</b>   | 0            | 0                              | 0          | 0         | 0         | 0              |
| <b>Transferencias Federales Etiquetadas</b>   |              |                                |            |           |           |                |
| A. Aportaciones (A=a1+a2+a3+a4+a5+a6+a7+a8)   | 0            | 0                              | 0          | 0         | 0         | 0              |
| a1) Fondo de Aportaciones para la Nómina Educativa y Gasto Operativo  | 0            | 0                              | 0          | 0         | 0         | 0              |
| a2) Fondo de Aportaciones para los Servicios de Salud   | 0            | 0                              | 0          | 0         | 0         | 0              |
| a3) Fondo de Aportaciones para la Infraestructura Social  | 0            | 0                              | 0          | 0         | 0         | 0              |
| a4) Fondo de Aportaciones para el Fortalecimiento de los Municipios y de las Demarcaciones Territoriales del Distrito Federal | 0            | 0                              | 0          | 0         | 0         | 0              |
| a5) Fondo de Aportaciones Múltiples   | 0            | 0                              | 0          | 0         | 0         | 0              |
| a6) Fondo de Aportaciones para la Educación Tecnológica y de Adultos  | 0            | 0                              | 0          | 0         | 0         | 0              |
| a7) Fondo de Aportaciones para la Seguridad Pública de los Estados y del Distrito Federal                                     | 0            | 0                              | 0          | 0         | 0         | 0              |
| a8) Fondo de Aportaciones para el Fortalecimiento de las Entidades Federativas  | 0            | 0                              | 0          | 0         | 0         | 0              |
| B. Convenios (B=b1+b2+b3+b4)  | 10,800,492   | 0                              | 10,800,492 | 2,104,760 | 2,104,760 | -8,695,732     |
| b1) Convenios de Protección Social en Salud   | 0            | 0                              | 0          | 0         | 0         | 0              |
| b2) Convenios de Descentralización  | 0            | 0                              | 0          | 0         | 0         | 0              |
| b3) Convenios de Reasignación   | 0            | 0                              | 0          | 0         | 0         | 0              |
| b4) Otros Convenios y Subsidios   | 10,800,492   | 0                              | 10,800,492 | 2,104,760 | 2,104,760 | -8,695,732     |
| C. Fondos Distintos de Aportaciones (C=c1+c2)   | 0            | 0                              | 0          | 0         | 0         | 0              |

|   |                   |              |                   |                  |                  |                   |
|---|-------------------|--------------|-------------------|------------------|------------------|-------------------|
| c1) Fondo para Entidades Federativas y Municipios Productores de Hidrocarburos                      | 0                 | 0            | 0                 | 0                | 0                | 0                 |
| c2) Fondo Minero  | 0                 | 0            | 0                 | 0                | 0                | 0                 |
| D. Transferencias, Subsidios y Subvenciones, y Pensiones y Jubilaciones                             | 0                 | 0            | 0                 | 0                | 0                | 0                 |
| E. Otras Transferencias Federales Etiquetadas   | 0                 | 0            | 0                 | 0                | 0                | 0                 |
| <b>II. Total de Transferencias Federales Etiquetadas (II = A + B + C + D + E)</b>                   | <b>10,800,492</b> | <b>0</b>     | <b>10,800,492</b> | <b>2,104,760</b> | <b>2,104,760</b> | <b>-8,695,732</b> |
| <b>III. Ingresos Derivados de Financiamientos (III = A)</b>   | <b>0</b>          | <b>0</b>     | <b>0</b>          | <b>0</b>         | <b>0</b>         | <b>0</b>          |
| A. Ingresos Derivados de Financiamientos  | 0                 | 0            | 0                 | 0                | 0                | 0                 |
| <b>IV. Total de Ingresos (IV = I + II + III)</b>  | <b>10,800,492</b> | <b>5,000</b> | <b>10,805,492</b> | <b>2,119,470</b> | <b>2,119,470</b> | <b>-8,681,022</b> |
| <b>Datos Informativos</b>   |                   |              |                   |                  |                  |                   |
| 1. Ingresos Derivados de Financiamientos con Fuente de Pago de Ingresos de Libre Disposición        | 0                 | 0            | 0                 | 0                | 0                | 0                 |
| 2. Ingresos Derivados de Financiamientos con Fuente de Pago de Transferencias Federales Etiquetadas | 0                 | 0            | 0                 | 0                | 0                | 0                 |
| 3. Ingresos Derivados de Financiamientos (3 = 1 + 2)  | 0                 | 0            | 0                 | 0                | 0                | 0                 |

Ing. Luis Manuel Navarro Galindo  
RECTOR

C.P. Alfonso Ariza Menchaca  
CONTADOR



UNIVERSIDAD TECNOLÓGICA DE CIUDAD ACUÑA  
Estado Analítico del Ejercicio del Presupuesto de Egresos Detallado - LDF  
Clasificación por Objeto del Gasto (Capítulo y Concepto)  
Del 01 de enero al 31 de marzo de 2018 (b)  
(PESOS)



| Concepto (c)  | Egresos           |                                |                   |                  |                  | Subejercicio (e) |
|---|-------------------|--------------------------------|-------------------|------------------|------------------|------------------|
|   | Aprobado (d)      | Ampliaciones/<br>(Reducciones) | Modificado        | Devengado        | Pagado           |                  |
| <b>I. Gasto No Etiquetado (I=A+B+C+D+E+F+G+H+I)</b>   | <b>10,800,492</b> | <b>1,100</b>                   | <b>10,801,592</b> | <b>1,671,193</b> | <b>1,671,193</b> | <b>9,130,399</b> |
| <b>A. Servicios Personales (A=a1+a2+a3+a4+a5+a6+a7)</b>   | <b>7,863,292</b>  | <b>0</b>                       | <b>7,863,292</b>  | <b>1,053,252</b> | <b>1,053,252</b> | <b>6,810,040</b> |
| a1) Remuneraciones al Personal de Carácter Permanente   | 5,669,562         | 0                              | 5,669,562         | 840,504          | 840,504          | 4,829,058        |
| a2) Remuneraciones al Personal de Carácter Transitorio  | 0                 | 0                              | 0                 | 0                | 0                | 0                |
| a3) Remuneraciones Adicionales y Especiales   | 959,926           | 0                              | 959,926           | 19               | 19               | 959,906          |
| a4) Seguridad Social  | 1,233,805         | 0                              | 1,233,805         | 212,729          | 212,729          | 1,021,076        |
| a5) Otras Prestaciones Sociales y Económicas  | 0                 | 0                              | 0                 | 0                | 0                | 0                |
| a6) Previsiones   | 0                 | 0                              | 0                 | 0                | 0                | 0                |
| a7) Pago de Estímulos a Servidores Públicos   | 0                 | 0                              | 0                 | 0                | 0                | 0                |
| <b>B. Materiales y Suministros (B=b1+b2+b3+b4+b5+b6+b7+b8+b9)</b>                               | <b>666,000</b>    | <b>-8,206</b>                  | <b>657,794</b>    | <b>144,695</b>   | <b>144,695</b>   | <b>513,099</b>   |
| b1) Materiales de Administración, Emisión de Documentos y Artículos Oficiales                   | 294,000           | -8,070                         | 285,930           | 131,916          | 131,916          | 154,013          |
| b2) Alimentos y Utensilios  | 0                 | 0                              | 0                 | 0                | 0                | 0                |
| b3) Materias Primas y Materiales de Producción y Comercialización                               | 0                 | 0                              | 0                 | 0                | 0                | 0                |
| b4) Materiales y Artículos de Construcción y de Reparación                                      | 0                 | 0                              | 0                 | 0                | 0                | 0                |
| b5) Productos Químicos, Farmacéuticos y de Laboratorio  | 12,000            | 0                              | 12,000            | 0                | 0                | 12,000           |
| b6) Combustibles, Lubricantes y Aditivos  | 60,000            | 0                              | 60,000            | 500              | 500              | 59,500           |
| b7) Vestuario, Blancos, Prendas de Protección y Artículos Deportivos                            | 180,000           | 0                              | 180,000           | 1,028            | 1,028            | 178,972          |
| b8) Materiales y Suministros Para Seguridad   | 0                 | 0                              | 0                 | 0                | 0                | 0                |
| b9) Herramientas, Refacciones y Accesorios Menores  | 120,000           | -136                           | 119,864           | 11,251           | 11,251           | 108,613          |
| <b>C. Servicios Generales (C=c1+c2+c3+c4+c5+c6+c7+c8+c9)</b>                                    | <b>1,529,200</b>  | <b>19,306</b>                  | <b>1,548,506</b>  | <b>345,008</b>   | <b>345,008</b>   | <b>1,203,498</b> |
| c1) Servicios Básicos   | 361,200           | 8,120                          | 369,320           | 59,558           | 59,558           | 309,762          |
| c2) Servicios de Arrendamiento  | 78,000            | -21,230                        | 56,770            | 0                | 0                | 56,770           |
| c3) Servicios Profesionales, Científicos, Técnicos y Otros Servicios                            | 480,000           | 10,000                         | 490,000           | 106,070          | 106,070          | 383,930          |
| c4) Servicios Financieros, Bancarios y Comerciales  | 0                 | 2,416                          | 2,416             | 1,374            | 1,374            | 1,042            |
| c5) Servicios de Instalación, Reparación, Mantenimiento y Conservación                          | 30,000            | 0                              | 30,000            | 2,729            | 2,729            | 27,271           |
| c6) Servicios de Comunicación Social y Publicidad   | 240,000           | -4,060                         | 235,940           | 79,847           | 79,847           | 156,093          |
| c7) Servicios de Traslado y Viáticos  | 200,000           | 0                              | 200,000           | 47,941           | 47,941           | 152,059          |
| c8) Servicios Oficiales   | 60,000            | 24,060                         | 84,060            | 44,301           | 44,301           | 39,759           |
| c9) Otros Servicios Generales   | 80,000            | 0                              | 80,000            | 3,188            | 3,188            | 76,812           |
| <b>D. Transferencias, Asignaciones, Subsidios y Otras Ayudas (D=d1+d2+d3+d4+d5+d6+d7+d8+d9)</b> | <b>0</b>          | <b>0</b>                       | <b>0</b>          | <b>0</b>         | <b>0</b>         | <b>0</b>         |
| d1) Transferencias Internas y Asignaciones al Sector Público                                    | 0                 | 0                              | 0                 | 0                | 0                | 0                |
| d2) Transferencias al Resto del Sector Público  | 0                 | 0                              | 0                 | 0                | 0                | 0                |
| d3) Subsidios y Subvenciones  | 0                 | 0                              | 0                 | 0                | 0                | 0                |
| d4) Ayudas Sociales   | 0                 | 0                              | 0                 | 0                | 0                | 0                |
| d5) Pensiones y Jubilaciones  | 0                 | 0                              | 0                 | 0                | 0                | 0                |
| d6) Transferencias a Fideicomisos, Mandatos y Otros Análogos                                    | 0                 | 0                              | 0                 | 0                | 0                | 0                |
| d7) Transferencias a la Seguridad Social  | 0                 | 0                              | 0                 | 0                | 0                | 0                |
| d8) Donativos   | 0                 | 0                              | 0                 | 0                | 0                | 0                |
| d9) Transferencias al Exterior  | 0                 | 0                              | 0                 | 0                | 0                | 0                |
| <b>E. Bienes Muebles, Inmuebles e Intangibles (E=e1+e2+e3+e4+e5+e6+e7+e8+e9)</b>                | <b>742,000</b>    | <b>-10,000</b>                 | <b>732,000</b>    | <b>128,238</b>   | <b>128,238</b>   | <b>603,762</b>   |
| e1) Mobiliario y Equipo de Administración   | 400,000           | -10,000                        | 390,000           | 94,119           | 94,119           | 295,881          |
| e2) Mobiliario y Equipo Educativo y Recreativo  | 270,000           | 0                              | 270,000           | 34,119           | 34,119           | 235,881          |
| e3) Equipo e Instrumental Médico y de Laboratorio   | 0                 | 0                              | 0                 | 0                | 0                | 0                |
| e4) Vehículos y Equipo de Transporte  | 0                 | 0                              | 0                 | 0                | 0                | 0                |
| e5) Equipo de Defensa y Seguridad   | 0                 | 0                              | 0                 | 0                | 0                | 0                |
| e6) Maquinaria, Otros Equipos y Herramientas  | 52,000            | 0                              | 52,000            | 0                | 0                | 52,000           |
| e7) Activos Biológicos  | 0                 | 0                              | 0                 | 0                | 0                | 0                |
| e8) Bienes Inmuebles  | 0                 | 0                              | 0                 | 0                | 0                | 0                |
| e9) Activos Intangibles   | 20,000            | 0                              | 20,000            | 0                | 0                | 20,000           |
| <b>F. Inversión Pública (F=f1+f2+f3)</b>  | <b>0</b>          | <b>0</b>                       | <b>0</b>          | <b>0</b>         | <b>0</b>         | <b>0</b>         |
| f1) Obra Pública en Bienes de Dominio Público   | 0                 | 0                              | 0                 | 0                | 0                | 0                |
| f2) Obra Pública en Bienes Propios  | 0                 | 0                              | 0                 | 0                | 0                | 0                |
| f3) Proyectos Productivos y Acciones de Fomento   | 0                 | 0                              | 0                 | 0                | 0                | 0                |
| <b>G. Inversiones Financieras y Otras Provisiones (G=g1+g2+g3+g4+g5+g6+g7)</b>                  | <b>0</b>          | <b>0</b>                       | <b>0</b>          | <b>0</b>         | <b>0</b>         | <b>0</b>         |
| g1) Inversiones Para el Fomento de Actividades Productivas                                      | 0                 | 0                              | 0                 | 0                | 0                | 0                |
| g2) Acciones y Participaciones de Capital   | 0                 | 0                              | 0                 | 0                | 0                | 0                |
| g3) Compra de Títulos y Valores   | 0                 | 0                              | 0                 | 0                | 0                | 0                |
| g4) Concesión de Préstamos  | 0                 | 0                              | 0                 | 0                | 0                | 0                |

|   |          |          |          |          |          |          |          |
|---|----------|----------|----------|----------|----------|----------|----------|
| g5) Inversiones en Fideicomisos, Mandatos y Otros Análogos                    | 0        | 0        | 0        | 0        | 0        | 0        | 0        |
| Fideicomiso de Desastres Naturales (Informativo)                              | 0        | 0        | 0        | 0        | 0        | 0        | 0        |
| g6) Otras Inversiones Financieras   | 0        | 0        | 0        | 0        | 0        | 0        | 0        |
| g7) Provisiones para Contingencias y Otras Erogaciones Especiales             | 0        | 0        | 0        | 0        | 0        | 0        | 0        |
| H. Participaciones y Aportaciones (H=h1+h2+h3)                                | 0        | 0        | 0        | 0        | 0        | 0        | 0        |
| h1) Participaciones   | 0        | 0        | 0        | 0        | 0        | 0        | 0        |
| h2) Aportaciones  | 0        | 0        | 0        | 0        | 0        | 0        | 0        |
| h3) Convenios   | 0        | 0        | 0        | 0        | 0        | 0        | 0        |
| I. Deuda Pública (I=i1+i2+i3+i4+i5+i6+i7)                                     | 0        | 0        | 0        | 0        | 0        | 0        | 0        |
| i1) Amortización de la Deuda Pública  | 0        | 0        | 0        | 0        | 0        | 0        | 0        |
| i2) Intereses de la Deuda Pública   | 0        | 0        | 0        | 0        | 0        | 0        | 0        |
| i3) Comisiones de la Deuda Pública  | 0        | 0        | 0        | 0        | 0        | 0        | 0        |
| i4) Gastos de la Deuda Pública  | 0        | 0        | 0        | 0        | 0        | 0        | 0        |
| i5) Costo por Coberturas  | 0        | 0        | 0        | 0        | 0        | 0        | 0        |
| i6) Apoyos Financieros  | 0        | 0        | 0        | 0        | 0        | 0        | 0        |
| i7) Adeudos de Ejercicios Fiscales Anteriores (ADEFAS)                        | 0        | 0        | 0        | 0        | 0        | 0        | 0        |
| <b>II. Gasto Etiquetado (II=A+B+C+D+E+F+G+H+I)</b>                            | <b>0</b> | <b>0</b> | <b>0</b> | <b>0</b> | <b>0</b> | <b>0</b> | <b>0</b> |
| A. Servicios Personales (A=a1+a2+a3+a4+a5+a6+a7)                              | 0        | 0        | 0        | 0        | 0        | 0        | 0        |
| a1) Remuneraciones al Personal de Carácter Permanente                         | 0        | 0        | 0        | 0        | 0        | 0        | 0        |
| a2) Remuneraciones al Personal de Carácter Transitorio                        | 0        | 0        | 0        | 0        | 0        | 0        | 0        |
| a3) Remuneraciones Adicionales y Especiales                                   | 0        | 0        | 0        | 0        | 0        | 0        | 0        |
| a4) Seguridad Social  | 0        | 0        | 0        | 0        | 0        | 0        | 0        |
| a5) Otras Prestaciones Sociales y Económicas                                  | 0        | 0        | 0        | 0        | 0        | 0        | 0        |
| a6) Previsiones   | 0        | 0        | 0        | 0        | 0        | 0        | 0        |
| a7) Pago de Estímulos a Servidores Públicos                                   | 0        | 0        | 0        | 0        | 0        | 0        | 0        |
| B. Materiales y Suministros (B=b1+b2+b3+b4+b5+b6+b7+b8+b9)                    | 0        | 0        | 0        | 0        | 0        | 0        | 0        |
| b1) Materiales de Administración, Emisión de Documentos y Artículos Oficiales | 0        | 0        | 0        | 0        | 0        | 0        | 0        |
| b2) Alimentos y Utensilios  | 0        | 0        | 0        | 0        | 0        | 0        | 0        |
| b3) Materias Primas y Materiales de Producción y Comercialización             | 0        | 0        | 0        | 0        | 0        | 0        | 0        |
| b4) Materiales y Artículos de Construcción y de Reparación                    | 0        | 0        | 0        | 0        | 0        | 0        | 0        |
| b5) Productos Químicos, Farmacéuticos y de Laboratorio                        | 0        | 0        | 0        | 0        | 0        | 0        | 0        |
| b6) Combustibles, Lubricantes y Aditivos                                      | 0        | 0        | 0        | 0        | 0        | 0        | 0        |
| b7) Vestuario, Blancos, Prendas de Protección y Artículos Deportivos          | 0        | 0        | 0        | 0        | 0        | 0        | 0        |
| b8) Materiales y Suministros Para Seguridad                                   | 0        | 0        | 0        | 0        | 0        | 0        | 0        |
| b9) Herramientas, Refacciones y Accesorios Menores                            | 0        | 0        | 0        | 0        | 0        | 0        | 0        |
| C. Servicios Generales (C=c1+c2+c3+c4+c5+c6+c7+c8+c9)                         | 0        | 0        | 0        | 0        | 0        | 0        | 0        |
| c1) Servicios Básicos   | 0        | 0        | 0        | 0        | 0        | 0        | 0        |
| c2) Servicios de Arrendamiento  | 0        | 0        | 0        | 0        | 0        | 0        | 0        |
| c3) Servicios Profesionales, Científicos, Técnicos y Otros Servicios          | 0        | 0        | 0        | 0        | 0        | 0        | 0        |
| c4) Servicios Financieros, Bancarios y Comerciales                            | 0        | 0        | 0        | 0        | 0        | 0        | 0        |
| c5) Servicios de Instalación, Reparación, Mantenimiento y Conservación        | 0        | 0        | 0        | 0        | 0        | 0        | 0        |
| c6) Servicios de Comunicación Social y Publicidad                             | 0        | 0        | 0        | 0        | 0        | 0        | 0        |
| c7) Servicios de Traslado y Viáticos  | 0        | 0        | 0        | 0        | 0        | 0        | 0        |
| c8) Servicios Oficiales   | 0        | 0        | 0        | 0        | 0        | 0        | 0        |
| c9) Otros Servicios Generales   | 0        | 0        | 0        | 0        | 0        | 0        | 0        |
| D. Transferencias, Asignaciones, Subsidios y Otras Ayudas                     | 0        | 0        | 0        | 0        | 0        | 0        | 0        |
| d1) Transferencias Internas y Asignaciones al Sector Público                  | 0        | 0        | 0        | 0        | 0        | 0        | 0        |
| d2) Transferencias al Resto del Sector Público                                | 0        | 0        | 0        | 0        | 0        | 0        | 0        |
| d3) Subsidios y Subvenciones  | 0        | 0        | 0        | 0        | 0        | 0        | 0        |
| d4) Ayudas Sociales   | 0        | 0        | 0        | 0        | 0        | 0        | 0        |
| d5) Pensiones y Jubilaciones  | 0        | 0        | 0        | 0        | 0        | 0        | 0        |
| d6) Transferencias a Fideicomisos, Mandatos y Otros Análogos                  | 0        | 0        | 0        | 0        | 0        | 0        | 0        |
| d7) Transferencias a la Seguridad Social                                      | 0        | 0        | 0        | 0        | 0        | 0        | 0        |
| d8) Donativos   | 0        | 0        | 0        | 0        | 0        | 0        | 0        |
| d9) Transferencias al Exterior  | 0        | 0        | 0        | 0        | 0        | 0        | 0        |
| E. Bienes Muebles, Inmuebles e Intangibles (E=e1+e2+e3+e4+e5+e6+e7+e8+e9)     | 0        | 0        | 0        | 0        | 0        | 0        | 0        |
| e1) Mobiliario y Equipo de Administración                                     | 0        | 0        | 0        | 0        | 0        | 0        | 0        |
| e2) Mobiliario y Equipo Educativo y Recreativo                                | 0        | 0        | 0        | 0        | 0        | 0        | 0        |
| e3) Equipo e Instrumental Médico y de Laboratorio                             | 0        | 0        | 0        | 0        | 0        | 0        | 0        |
| e4) Vehículos y Equipo de Transporte  | 0        | 0        | 0        | 0        | 0        | 0        | 0        |
| e5) Equipo de Defensa y Seguridad   | 0        | 0        | 0        | 0        | 0        | 0        | 0        |
| e6) Maquinaria, Otros Equipos y Herramientas                                  | 0        | 0        | 0        | 0        | 0        | 0        | 0        |
| e7) Activos Biológicos  | 0        | 0        | 0        | 0        | 0        | 0        | 0        |
| e8) Bienes Inmuebles  | 0        | 0        | 0        | 0        | 0        | 0        | 0        |
| e9) Activos Intangibles   | 0        | 0        | 0        | 0        | 0        | 0        | 0        |
| F. Inversión Pública (F=f1+f2+f3)   | 0        | 0        | 0        | 0        | 0        | 0        | 0        |
| f1) Obra Pública en Bienes de Dominio Público                                 | 0        | 0        | 0        | 0        | 0        | 0        | 0        |

|   |                   |              |                   |                  |                  |                  |
|---|-------------------|--------------|-------------------|------------------|------------------|------------------|
| f2) Obra Pública en Bienes Propios                                      | 0                 | 0            | 0                 | 0                | 0                | 0                |
| f3) Proyectos Productivos y Acciones de Fomento                         | 0                 | 0            | 0                 | 0                | 0                | 0                |
| G. Inversiones Financieras y Otras Provisiones (G=g1+g2+g3+g4+g5+g6+g7) | 0                 | 0            | 0                 | 0                | 0                | 0                |
| g1) Inversiones Para el Fomento de Actividades Productivas              | 0                 | 0            | 0                 | 0                | 0                | 0                |
| g2) Acciones y Participaciones de Capital                               | 0                 | 0            | 0                 | 0                | 0                | 0                |
| g3) Compra de Títulos y Valores   | 0                 | 0            | 0                 | 0                | 0                | 0                |
| g4) Concesión de Préstamos  | 0                 | 0            | 0                 | 0                | 0                | 0                |
| g5) Inversiones en Fideicomisos, Mandatos y Otros Análogos              | 0                 | 0            | 0                 | 0                | 0                | 0                |
| Fideicomiso de Desastres Naturales (Informativo)                        | 0                 | 0            | 0                 | 0                | 0                | 0                |
| g6) Otras Inversiones Financieras                                       | 0                 | 0            | 0                 | 0                | 0                | 0                |
| g7) Provisiones para Contingencias y Otras Erogaciones Especiales       | 0                 | 0            | 0                 | 0                | 0                | 0                |
| H. Participaciones y Aportaciones (H=h1+h2+h3)                          | 0                 | 0            | 0                 | 0                | 0                | 0                |
| h1) Participaciones   | 0                 | 0            | 0                 | 0                | 0                | 0                |
| h2) Aportaciones  | 0                 | 0            | 0                 | 0                | 0                | 0                |
| h3) Convenios   | 0                 | 0            | 0                 | 0                | 0                | 0                |
| I. Deuda Pública (I=i1+i2+i3+i4+i5+i6+i7)                               | 0                 | 0            | 0                 | 0                | 0                | 0                |
| i1) Amortización de la Deuda Pública                                    | 0                 | 0            | 0                 | 0                | 0                | 0                |
| i2) Intereses de la Deuda Pública                                       | 0                 | 0            | 0                 | 0                | 0                | 0                |
| i3) Comisiones de la Deuda Pública                                      | 0                 | 0            | 0                 | 0                | 0                | 0                |
| i4) Gastos de la Deuda Pública  | 0                 | 0            | 0                 | 0                | 0                | 0                |
| i5) Costo por Coberturas  | 0                 | 0            | 0                 | 0                | 0                | 0                |
| i6) Apoyos Financieros  | 0                 | 0            | 0                 | 0                | 0                | 0                |
| i7) Adeudos de Ejercicios Fiscales Anteriores (ADEFAS)                  | 0                 | 0            | 0                 | 0                | 0                | 0                |
| <b>III. Total de Egresos (III = I + II)</b>                             | <b>10,800,492</b> | <b>1,100</b> | <b>10,801,592</b> | <b>1,671,193</b> | <b>1,671,193</b> | <b>9,130,399</b> |

Ing. Luis Manuel Navarra Galindo  
RECTOR

C.P. Alfonso Avila Merchaca  
CONTADOR



UNIVERSIDAD TECNOLÓGICA DE CIUDAD ACUÑA  
Estado Analítico del Ejercicio del Presupuesto de Egresos Detallado - LDF  
Clasificación Administrativa  
Del 01 de enero al 31 de marzo de 2018 (b)  
(PESOS)



| Concepto (c)   | Egresos      |                                |            |           |           | Subejercicio (e) |
|--|--------------|--------------------------------|------------|-----------|-----------|------------------|
|  | Aprobado (d) | Ampliaciones/<br>(Reducciones) | Modificado | Devengado | Pagado    |                  |
| <b>I. Gasto No Etiquetado</b><br>(I=A+B+C+D+E+F+G+H) | 10,800,492   | 1,100                          | 10,801,592 | 1,671,193 | 1,671,193 | 9,130,399        |
| RECTORIA   | 10,800,492   | 1,100                          | 10,801,592 | 1,671,193 | 1,671,193 | 9,130,399        |
| <b>II. Gasto Etiquetado</b><br>(II=A+B+C+D+E+F+G+H)  | 0            | 0                              | 0          | 0         | 0         | 0                |
| <b>III. Total de Egresos (III = I + II)</b>          | 10,800,492   | 1,100                          | 10,801,592 | 1,671,193 | 1,671,193 | 9,130,399        |


Ing. Luis Manuel Navarro Galindo  
RECTOR

C.P. Alfonso Avila Menchaca  
CONTADOR



|   |                   |              |                   |                  |                  |                  |
|---|-------------------|--------------|-------------------|------------------|------------------|------------------|
| c1) Asuntos Económicos, Comerciales y Laborales en General  | 0                 | 0            | 0                 | 0                | 0                | 0                |
| c2) Agropecuaria, Silvicultura, Pesca y Caza  | 0                 | 0            | 0                 | 0                | 0                | 0                |
| c3) Combustibles y Energía  | 0                 | 0            | 0                 | 0                | 0                | 0                |
| c4) Minería, Manufacturas y Construcción  | 0                 | 0            | 0                 | 0                | 0                | 0                |
| c5) Transporte  | 0                 | 0            | 0                 | 0                | 0                | 0                |
| c6) Comunicaciones  | 0                 | 0            | 0                 | 0                | 0                | 0                |
| c7) Turismo   | 0                 | 0            | 0                 | 0                | 0                | 0                |
| c8) Ciencia, Tecnología e Innovación  | 0                 | 0            | 0                 | 0                | 0                | 0                |
| c9) Otras Industrias y Otros Asuntos Económicos   | 0                 | 0            | 0                 | 0                | 0                | 0                |
| <b>D. Otras No Clasificadas en Funciones Anteriores (D=d1+d2+d3+d4)</b>                           | <b>0</b>          | <b>0</b>     | <b>0</b>          | <b>0</b>         | <b>0</b>         | <b>0</b>         |
| d1) Transacciones de la Deuda Publica / Costo Financiero de la Deuda                              | 0                 | 0            | 0                 | 0                | 0                | 0                |
| d2) Transferencias, Participaciones y Aportaciones Entre Diferentes Niveles y Ordenes de Gobierno | 0                 | 0            | 0                 | 0                | 0                | 0                |
| d3) Saneamiento del Sistema Financiero  | 0                 | 0            | 0                 | 0                | 0                | 0                |
| d4) Adeudos de Ejercicios Fiscales Anteriores   | 0                 | 0            | 0                 | 0                | 0                | 0                |
| <b>III. Total de Egresos (III = I + II)</b>   | <b>10,800,492</b> | <b>1,100</b> | <b>10,801,592</b> | <b>1,671,193</b> | <b>1,671,193</b> | <b>9,130,399</b> |

Ing. Luis Manuel Navarro Galindo  
RECTOR



C.P. Alfonso Vela Menchaca  
CONTADOR





UNIVERSIDAD TECNOLÓGICA DE CIUDAD ACUÑA  
Estado Analítico del Ejercicio del Presupuesto de Egresos Detallado - LDF  
Clasificación de Servicios Personales por Categoría  
Del 01 de enero al 31 de marzo de 2018 (b)  
(PESOS)



| Concepto (c)  | Egresos          |                                |                  |                  |                  | Subejercicio (e) |
|---|------------------|--------------------------------|------------------|------------------|------------------|------------------|
|   | Aprobado (d)     | Ampliaciones/<br>(Reducciones) | Modificado       | Devengado        | Pagado           |                  |
| <b>I. Gasto No Etiquetado (I=A+B+C+D+E+F)</b>   | 0                | 0                              | 0                | 0                | 0                | 0                |
| A. Personal Administrativo y de Servicio Público  | 0                | 0                              | 0                | 0                | 0                | 0                |
| B. Magisterio   | 0                | 0                              | 0                | 0                | 0                | 0                |
| C. Servicios de Salud (C=c1+c2)   | 0                | 0                              | 0                | 0                | 0                | 0                |
| c1) Personal Administrativo   | 0                | 0                              | 0                | 0                | 0                | 0                |
| c2) Personal Médico, Paramédico y afín  | 0                | 0                              | 0                | 0                | 0                | 0                |
| D. Seguridad Pública  | 0                | 0                              | 0                | 0                | 0                | 0                |
| E. Gastos asociados a la implementación de nuevas leyes federales o reformas a las mismas (E = e1 + e2) | 0                | 0                              | 0                | 0                | 0                | 0                |
| e1) Nombre del Programa o Ley 1   | 0                | 0                              | 0                | 0                | 0                | 0                |
| e2) Nombre del Programa o Ley 2   | 0                | 0                              | 0                | 0                | 0                | 0                |
| F. Sentencias laborales definitivas   | 0                | 0                              | 0                | 0                | 0                | 0                |
| <b>II. Gasto Etiquetado (II=A+B+C+D+E+F)</b>  | <b>7,863,292</b> | <b>0</b>                       | <b>7,863,292</b> | <b>1,053,252</b> | <b>1,053,252</b> | <b>6,810,040</b> |
| A. Personal Administrativo y de Servicio Público  | 7,863,292        | 0                              | 7,863,292        | 1,053,252        | 1,053,252        | 6,810,040        |
| B. Magisterio   | 0                | 0                              | 0                | 0                | 0                | 0                |
| C. Servicios de Salud (C=c1+c2)   | 0                | 0                              | 0                | 0                | 0                | 0                |
| c1) Personal Administrativo   | 0                | 0                              | 0                | 0                | 0                | 0                |
| c2) Personal Médico, Paramédico y afín  | 0                | 0                              | 0                | 0                | 0                | 0                |
| D. Seguridad Pública  | 0                | 0                              | 0                | 0                | 0                | 0                |
| E. Gastos asociados a la implementación de nuevas leyes federales o reformas a las mismas (E = e1 + e2) | 0                | 0                              | 0                | 0                | 0                | 0                |
| e1) Nombre del Programa o Ley 1   | 0                | 0                              | 0                | 0                | 0                | 0                |
| e2) Nombre del Programa o Ley 2   | 0                | 0                              | 0                | 0                | 0                | 0                |
| F. Sentencias laborales definitivas   | 0                | 0                              | 0                | 0                | 0                | 0                |
| <b>III. Total del Gasto en Servicios Personales (III = I + II)</b>                                      | <b>7,863,292</b> | <b>0</b>                       | <b>7,863,292</b> | <b>1,053,252</b> | <b>1,053,252</b> | <b>6,810,040</b> |

Ing. Luis Manuel Navarro Galindo  
RECTOR

C.P. Alfonso Avila Menchaca  
CONTADOR



## UNIVERSIDAD TECNOLÓGICA DE CIUDAD ACUÑA

**j) El poder ejecutivo a través de la secretaria de finanzas, reportará en los términos del artículo 6 de la Ley de Disciplina Financiera de las Entidades Federativas y los Municipios, el avance de las acciones, hasta en tanto se recupere el presupuesto sostenible de los recursos disponibles, y en caso de que no le aplique deberá manifestarlo.**

**NO APLICA A LA  
ENTIDAD**



## UNIVERSIDAD TECNOLÓGICA DE CIUDAD ACUÑA

**k) Informar la fuente de los ingresos con la que se haya pagado el nuevo gasto (aumento o creación de gasto del presupuesto de Egresos), distinguiendo el gasto etiquetado y no etiquetado.**

**NO APLICA A LA  
ENTIDAD**



**UNIVERSIDAD TECNOLÓGICA DE CIUDAD ACUÑA**

**I) LA INFORMACIÓN RELATIVA AL CUMPLIMIENTO DE  
LOS CONVENIOS CELEBRADOS CON LA SECRETARÍA DE  
HACIENDA Y CRÉDITO PÚBLICO.**

**NO APLICA A LA  
ENTIDAD**

**Debido a que al 31 de Marzo  
2018 la Entidad no cuenta con  
convenios con SHCP**

Saltillo, Coahuila a 24 de abril de 2018

**Circular ASE-002-2018**

**ASUNTO: SE DA A CONOCER DÍA INHÁBIL**

**TITULARES DE LAS ENTIDADES FISCALIZADAS  
PRESENTES.-**

Por acuerdo del C.P.C. José Armando Plata Sandoval, Auditor Superior del Estado, se informa lo siguiente:

De conformidad con lo dispuesto por el artículo 32 de la Ley de Rendición de Cuentas y Fiscalización Superior del Estado de Coahuila de Zaragoza, son días hábiles todos los del año, con excepción de los sábados y domingos, los establecidos como inhábiles en el calendario oficial publicado en el Periódico Oficial del Gobierno del Estado, así como aquéllos en los que tenga vacaciones generales el personal de la Auditoría Superior.

Con fundamento en la disposición antes señalada, se establece como día inhábil el lunes 30 de abril del año en curso.

Ahora bien, todos los actos, trámites y procedimientos que se encuentren sujetos a un plazo o término de vencimiento, serán suspendidos en la fecha señalada, interrumpiéndose el cómputo de éstos para reanudarse a partir del día hábil siguiente (miércoles 02 de mayo de 2018). Así mismo, toda vez que la oficialía de partes de esta Auditoría Superior se encontrará cerrada el lunes 30 de abril del año en curso, no se recibirá documentación de ningún tipo.

**ATENTAMENTE**  
**“SUFRAGIO EFECTIVO. NO REELECCIÓN”**  
**EL AUDITOR ESPECIAL DE PLANEACIÓN E INFORMACIÓN**  
**DE LA AUDITORÍA SUPERIOR DEL ESTADO**



**C.P. MANUEL RAMÍREZ BRIONES**