



Ciudad Acuña, Coahuila a 10 de abril del 2019

**REC/045/2019**

**Asunto:** Cuenta Pública Ejercicio Fiscal 2018

**LIC. MARCELO DE JESUS TORRES COFIÑO**  
**PRESIDENTE DE LA JUNTA DE GOBIERNO DEL**  
**CONGRESO DEL ESTADO.**  
**PRESENTE. -**

Por medio de la presente me permito enviarle la documentación e información, de la Cuenta Pública de Ejercicio Fiscal 2018.

Lo anterior de conformidad con lo establecido en el art. 9 y 10 de la Ley de Rendición de Cuentas y Fiscalización superior del Estado de Coahuila de Zaragoza y a lo señalado en la Ley General de Contabilidad Gubernamental, además de la normatividad emitida por el Consejo Nacional de Armonización Contable del Estado de Coahuila de Zaragoza.

Se presenta en forma impresa y en archivo CD.

Derivado de lo que antecede, solicito se me dé por presentada la información y documentación de referencia.

Sin otro asunto a tratar quedo a sus órdenes

**ATENTAMENTE**  
**"SUFRAGIO EFECTIVO. NO REELECCION"**

**ING. LUIS MANUEL NAVARRO GALINDO**  
**RECTOR**  
**UNIVERSIDAD TECNOLÓGICA DE CIUDAD ACUÑA**

c.c.p. C.P.C. José Armando Plata Sandoval, Auditor Superior del Estado de Coahuila  
c.c.p. Lic. Teresa Guajardo Berlanga, Secretaria de Fiscalización y Rendición de Cuentas.  
c.c.p. Lic. Blas José Flores Dávila, Secretario de Finanzas  
c.c.p. Dr. Higinio González Calderón, Secretario de Educación



# INDICE

## I. Información contable

- a) Estado de situación financiera al 31 de diciembre de 2018; (*comparativo al 31 de diciembre del ejercicio anterior*)
- b) Estado de actividades del 01 de enero al 31 de diciembre de 2018; (*comparativo con el periodo del 01 de enero al 31 de diciembre del ejercicio anterior*)
- c) Estado de variación en la hacienda pública del 01 de enero al 31 de diciembre de 2018;
- d) Estado de cambios en la situación financiera del 01 de enero al 31 de diciembre de 2018;
- e) Estado de flujos de efectivo del 01 de enero al 31 de diciembre de 2018; (*comparativo con el periodo del 01 de enero al 31 de diciembre del ejercicio anterior*)
- f) Estado analítico del activo del 01 de enero al 31 de diciembre de 2018;
- g) Estado analítico de la deuda y otros pasivos, del 01 de enero al 31 de diciembre de 2018;
- h) Informe sobre pasivos contingentes al 31 de diciembre de 2018; (*formato libre*)
- i) Notas de desglose a los estados financieros; (*23 notas*)
- j) Notas de memoria a los estados financieros del 01 de enero al 31 de diciembre de 2018; (*2 notas*)
- k) Notas de gestión administrativa a los estados financieros; (*16 notas*)
- l) Balanza de comprobación detallada al cuarto nivel (cuenta) del 01 de enero al 31 de diciembre de 2018 incluyendo las cuentas de orden contables y presupuestarias;
- m) Informe o dictamen de los profesionales de auditoría independientes o, en su caso, una declaratoria de los órganos internos de control acerca de la situación que guarda el control interno, la situación financiera y el grado de colaboración de la entidad para el cumplimiento de los objetivos de la función de control gubernamental.

## II. Información presupuestaria

- a) Estado analítico de ingresos, del que se derivará la presentación en clasificación económica, incluyendo los ingresos excedentes generados del 01 de enero al 31 de diciembre de 2018;
- b) Estado analítico de ingresos, del que se derivará la presentación en clasificación por fuentes de financiamiento, incluyendo los ingresos excedentes generados del 01 de enero al 31 de diciembre de 2018;
- c) Estado analítico de ingresos, del que se derivará la presentación en clasificación por rubros de ingresos, incluyendo los ingresos excedentes generados del 01 de enero al 31 de diciembre de 2018;
- d) Estado analítico del ejercicio del presupuesto de egresos del 01 de enero al 31 de diciembre de 2018, por clasificación administrativa;
- e) Estado analítico del ejercicio del presupuesto de egresos del 01 de enero al 31 de diciembre de 2018, por clasificación económica;
- f) Estado analítico del ejercicio del presupuesto de egresos del 01 de enero al 31 de diciembre de 2018, por clasificación por objeto del gasto;
- g) Estado analítico del ejercicio del presupuesto de egresos del 01 de enero al 31 de diciembre de 2018, por clasificación funcional;
- h) Endeudamiento neto, financiamiento menos amortización del 01 de enero al 31 de diciembre de 2018;
- i) Intereses de la deuda del 01 de enero al 31 de diciembre de 2018; y
- j) Un flujo de fondos que resuma todas las operaciones del 01 de enero al 31 de diciembre de 2018.

El estado analítico del ejercicio del presupuesto de egresos, deberá de identificar los montos y adecuaciones presupuestarias y subejercicios por ramo y programa.

## III. Información programática

- a) Gasto por categoría programática del 01 de enero al 31 de diciembre de 2018;
- b) Programas y proyectos de inversión del 01 de enero al 31 de diciembre de 2018; (*formato libre*)
- c) Indicadores de resultados; (*formato libre*)
- d) El cumplimiento de los objetivos contenidos en los planes y programas de conformidad con los indicadores aprobados en los presupuestos correspondientes; y
- e) Los resultados de la evaluación del desempeño de los programas de la entidad federativa, así como los vinculados al ejercicio de los recursos federales que les hayan sido transferidos.

Para ello, deberán utilizar indicadores que permitan determinar el cumplimiento de las metas y objetivos de cada uno de los programas, así como vincular los mismos con la planeación del desarrollo.

La información a que se refiere la fracción I, II y III (Información Contable, Presupuestaria y Programática), organizada por dependencia y entidad.

La información presupuestaria y programática que forme parte de la Cuenta Pública correspondiente al ejercicio fiscal 2018 deberá relacionarse, en lo conducente, con los objetivos y prioridades de la planeación del desarrollo.

#### **IV. INFORMACIÓN ADICIONAL**

- a) La relación de bienes muebles que componen su patrimonio al 31 de diciembre de 2018, de conformidad con la estructura del formato emitido por el CONAC;
- b) La relación de bienes inmuebles que componen su patrimonio al 31 de diciembre de 2018, de conformidad con la estructura del formato emitido por el CONAC;
- c) La relación de las cuentas bancarias productivas específicas, en las cuales se depositaron los recursos federales transferidos, de conformidad con la estructura del formato emitido por el CONAC;
- d) El reporte de los esquemas bursátiles y de coberturas financieras del ente público; (*formato libre*)
- e) La información respecto al ejercicio y destino del gasto federalizado, así como respecto al reintegro de los recursos federales no devengados, correspondiente al ejercicio 2018, de conformidad con la estructura del formato emitido por el CONAC;
- f) El informe sobre la situación que guardan los Contratos de Proyectos para Prestación de Servicios (PPS) celebrados y licitados por las Dependencias y Entidades Estatales al amparo de la Ley de Proyectos para Prestación de Servicios para el Estado Libre y Soberano de Coahuila de Zaragoza y el avance de los proyectos (PPS) correspondientes, durante el periodo del 01 de enero al 31 de diciembre de 2018; (*formato libre, exclusivo para la Secretaría de Finanzas del Gobierno del Estado*)
- g) En alcance al primer párrafo de la regla primera, se solicita el archivo electrónico que permita su uso informático y facilite su procesamiento pudiendo utilizar formato .DBF o .BAK que comprenderá la información del 01 de enero al 31 de diciembre de 2018 y deberá contener entre otros, lo siguiente:
  - a) Un respaldo de la información financiera que contiene el sistema de contabilidad que estén utilizando, mismo que deberá entregarse en archivo electrónico que permita su uso informático y facilite su procesamiento, pudiendo utilizar formato .DBF o .BAK.
  - b) Un respaldo de la información que contienen los sistemas de gestión y control de cobro de los ingresos, de acuerdo a la Ley de Ingresos aprobada, mismo que deberá entregarse en archivo electrónico que permita su uso informático y facilite su procesamiento, pudiendo utilizar formato .DBF o .BAK.
  - c) Un respaldo de la información que contienen los sistemas de nóminas que contenga los elementos, fórmulas de cálculo y los de pagos efectuados a los trabajadores de la entidad, de acuerdo a la periodicidad (semanal, decenal, catorcenal, quincenal, mensual) y la base acumulada anual. Dicha información deberá entregarse en archivo electrónico que permita su uso informático y facilite su procesamiento, pudiendo utilizar formato .DBF o .BAK.
  - e) Para los entes públicos que procesan su nómina en una herramienta tecnológica diferente al Sistema Integral de Información Financiera (SIIF), deberán proporcionar toda la información con respecto a su proceso de gestión de nómina. El formato en que será entregado se encuentra en el siguiente link: [http://www.asecoahuila.gob.mx/wp-content/uploads/pdf/reglas/Formatos\\_ServiciosPersonales.rar](http://www.asecoahuila.gob.mx/wp-content/uploads/pdf/reglas/Formatos_ServiciosPersonales.rar)
  - f) Un respaldo de la información que contienen los sistemas de gestión y control de las adquisiciones y de la obra pública. Dicha información deberá entregarse en archivo electrónico que permita su uso informático y facilite su procesamiento, pudiendo utilizar formato .DBF o .BAK.

La presente información deberá de ser acompañada por un documento impreso en el que se incluya una breve descripción del contenido de los archivos electrónicos;

- h) El cuadernillo del informe de la Cuenta Pública correspondiente al ejercicio fiscal 2018 entregado al Congreso del Estado de Coahuila, deberá adjuntarse en archivo digital en formato PDF. Lo anterior sin perjuicio de lo señalado en la regla cuarta, la cual establece que se deberá presentar la información en formato (Word y/o Excel);
- i) Las carátulas de las conciliaciones bancarias al 31 de diciembre de 2018 debidamente autorizadas por las autoridades correspondientes, de las cuentas bancarias propiedad de la entidad;
- j) El acuse de recepción de manera impresa correspondiente a la carga de la Cuenta Pública del ejercicio 2018 generado directamente del software administrativo "Mirador Coahuila"; y
- k) Las confirmaciones bancarias al 31 de diciembre de 2018 correspondientes a cada una de las cuentas bancarias propiedad de la entidad, entregadas por parte de la institución bancaria.

#### **V. Información derivada de la Ley de Disciplina Financiera de las Entidades Federativas y los Municipios**

- a) Estado de situación financiera detallado al 31 de diciembre de 2018; (*comparativo al 31 de diciembre del ejercicio anterior*);
- b) Informe analítico de la deuda pública y otros pasivos del 01 de enero al 31 de diciembre de 2018;

- c) Informe analítico de obligaciones diferentes de financiamientos del 01 de enero al 31 de diciembre de 2018;
- d) Balance presupuestario del 01 de enero al 31 de diciembre de 2018;
- e) Estado analítico de ingresos detallado del 01 de enero al 31 de diciembre de 2018;
- f) Estado analítico del ejercicio del presupuesto de egresos detallado del 01 de enero al 31 de diciembre de 2018, por clasificación por objeto del gasto;
- g) Estado analítico del ejercicio del presupuesto de egresos detallado del 01 de enero al 31 de diciembre de 2018, por clasificación administrativa;
- h) Estado analítico del ejercicio del presupuesto de egresos detallado del 01 de enero al 31 de diciembre de 2018, por clasificación funcional;
- i) Estado analítico del ejercicio del presupuesto de egresos detallado del 01 de enero al 31 de diciembre de 2018, por clasificación de servicios personales por categoría;
- j) El Poder Ejecutivo a través de la secretaría de finanzas, reportará en los términos del artículo 6 de la Ley de Disciplina Financiera de las Entidades Federativas y los Municipios, el avance de las acciones, hasta en tanto se recupere el presupuesto sostenible de recursos disponibles, y en caso de que no le aplique deberá manifestarlo; (*formato libre*)
- k) Informar la fuente de los ingresos con la que se haya pagado el nuevo gasto (aumento o creación de gasto del Presupuesto de Egresos), distinguiendo el gasto etiquetado y no etiquetado; (*formato libre*)
- l) La información relativa al cumplimiento de los convenios celebrados con la Secretaría de Hacienda y Crédito Público, en términos del Capítulo IV de la Ley de Disciplina Financiera de las Entidades Federativas y los Municipios; y
- m) Guía de cumplimiento de la Ley de Disciplina Financiera de las Entidades Federativas y los Municipios del 01 de enero al 31 de diciembre de 2018.





# **UNIVERSIDAD TECNOLÓGICA DE CIUDAD ACUÑA**

## **CUENTA PÚBLICA 2018**

# **I. INFORMACIÓN CONTABLE**

# **INFORMACIÓN CONTABLE**


## **I.- ESTADO DE SITUACIÓN FINANCIERA**



# Universidad Tecnológica de Ciudad Acuña


Estado de Situación Financiera

Al 31 de diciembre de 2018 y 2017




ACTIVO	2018	2017	PASIVO	2018	2017
<b>Activo Circulante</b>			<b>Pasivo Circulante</b>		
Efectivo y Equivalentes	2,218,680	4,808,221	Cuentas por Pagar a Corto Plazo	207,407	81,977
Derechos a Recibir Efectivo o Equivalentes	6,365	48,317	Documentos por Pagar a Corto Plazo	0.00	0.00
Derechos a Recibir Bienes o Servicios	0.00	0.00	Porción a Corto Plazo de la Deuda Pública a Largo Plazo	0.00	0.00
Inventarios	0.00	0.00	Títulos y Valores a Corto Plazo	0.00	0.00
Almacenes	0.00	0.00	Pasivos Diferidos a Corto Plazo	0.00	0.00
Estimación por Pérdida o Deterioro de Activos Circulantes	0.00	0.00	Fondos y Bienes de Terceros en Garantía y/o Administración a Corto Plazo	0.00	0.00
Otros Activos Circulantes	0.00	0.00	Provisiones a Corto Plazo	137,199	14,059
<i>Total de Activos Circulantes</i>	<i>2,225,045.86</i>	<i>4,856,537.18</i>	Otros Pasivos a Corto Plazo	0.00	0.00
			<i>Total de Pasivos Circulantes</i>	<i>344,605.40</i>	<i>96,036.01</i>
<b>Activo No Circulante</b>			<b>Pasivo No Circulante</b>		
Inversiones Financieras a Largo Plazo	0.00	0.00	Cuentas por Pagar a Largo Plazo	0.00	0.00
Derechos a Recibir Efectivo o Equivalentes a Largo Plazo	0.00	0.00	Documentos por Pagar a Largo Plazo	0.00	0.00
Bienes Inmuebles, Infraestructura y Construcciones en Proceso	0.00	0.00	Deuda Pública a Largo Plazo	0.00	0.00
Bienes Muebles	1,607,899	580,568	Pasivos Diferidos a Largo Plazo	0.00	0.00
Activos Intangibles	0.00	156,100	Fondos y Bienes de Terceros en Garantía y/o en Administración a Largo Plazo	0.00	0.00
Depreciación, Deterioro y Amortización Acumulada de Bienes	-204,873	0.00	Provisiones a Largo Plazo	0.00	0.00
Activos Diferidos	0.00	0.00	<i>Total de Pasivos No Circulantes</i>	<i>0.00</i>	<i>0.00</i>
Estimación por Pérdida o Deterioro de Activos no Circulantes	0.00	0.00			
Otros Activos no Circulantes	0.00	0.00	<b>Total del Pasivo</b>	<b>344,605.40</b>	<b>96,036.01</b>
<i>Total de Activos No Circulantes</i>	<i>1,403,025.69</i>	<i>736,668.40</i>			
<b>Total del Activo</b>	<b>3,628,071.55</b>	<b>5,593,205.58</b>	<b>HACIENDA PÚBLICA/PATRIMONIO</b>		
			<i>Hacienda Pública/Patrimonio Contribuido</i>	<i>0.00</i>	<i>0.00</i>
			Aportaciones	0.00	0.00
			Donaciones de Capital	0.00	0.00
			Actualización de la Hacienda Pública/Patrimonio	0.00	0.00
			<i>Hacienda Pública/Patrimonio Generado</i>	<i>3,283,466.15</i>	<i>5,497,169.57</i>
			Resultados del Ejercicio (Ahorro/ Desahorro)	-125,329	5,497,170
			Resultados de Ejercicios Anteriores	5,484,196	0.00
			Revalúos	0.00	0.00
			Reservas	0.00	0.00
			Rectificaciones de Resultados de Ejercicios Anteriores	-2,075,400	0.00
			<i>Exceso o Insuficiencia en la Actualización de la Hacienda Pública/Patrimonio</i>	<i>0.00</i>	<i>0.00</i>
			Resultado por Posición Monetaria	0.00	0.00
			Resultado por Tenencia de Activos no Monetarios	0.00	0.00
			<b>Total Hacienda Pública/Patrimonio</b>	<b>3,283,466.15</b>	<b>5,497,169.57</b>
			<b>Total del Pasivo y Hacienda Pública/Patrimonio</b>	<b>3,628,071.55</b>	<b>5,593,205.58</b>

"Bajo protesta de decir verdad declaramos que los Estados Financieros y sus notas, son razonablemente correctos y son responsabilidad del emisor"



ING. LUIS MANUEL NAVARRO GALINDO  
RECTOR



C.P. ALFONSO AVILA MENCHACA  
CONTADOR GENERAL

# **INFORMACIÓN CONTABLE**

## **II.- ESTADO DE ACTIVIDADES**

	<u>2018</u>	<u>2017</u>
<b>INGRESOS Y OTROS BENEFICIOS</b>		
<b>Ingresos de la Gestión:</b>	<b>213,990.00</b>	<b>53,326.00</b>
Impuestos	0.00	0.00
Cuotas y Aportaciones de Seguridad Social	0.00	0.00
Contribuciones de Mejoras	0.00	0.00
Derechos	0.00	0.00
Productos de Tipo Corriente	0.00	0.00
Aprovechamientos de Tipo Corriente	0.00	1.00
Ingresos por Venta de Bienes y Servicios	213,990	53,325
Ingresos no Comprendidos en las Fracciones de la Ley de Ingresos Causados en Ejercicios Fiscales Anteriores Pendientes de Liquidación o Pago	0.00	0.00
<b>Participaciones, Aportaciones, Transferencias, Asignaciones, Subsidios y Otras Ayudas</b>	<b>9,093,196.92</b>	<b>7,300,000.00</b>
Participaciones y Aportaciones	9,093,197	7,300,000
Transferencia, Asignaciones, Subsidios y Otras Ayudas	0.00	0.00
<b>Otros Ingresos y Beneficios</b>	<b>0.00</b>	<b>0.00</b>
Ingresos Financieros	0.00	0.00
Incremento por Variación de Inventarios	0.00	0.00
Disminución del Exceso de Estimaciones por Pérdida o Deterioro u Obsolescencia	0.00	0.00
Disminución del Exceso de Provisiones	0.00	0.00
Otros Ingresos y Beneficios Varios	0.00	0.00
<b>Total de Ingresos y Otros Beneficios</b>	<b>9,307,186.92</b>	<b>7,353,326.00</b>
<b>GASTOS Y OTRAS PÉRDIDAS</b>		
<b>Gastos de Funcionamiento</b>	<b>9,240,617.10</b>	<b>1,856,156.43</b>
Servicios Personales	5,815,563	1,352,391
Materiales y Suministros	1,718,318	153,334
Servicios Generales	1,706,736	350,432
<b>Transferencia, Asignaciones, Subsidios y Otras Ayudas</b>	<b>0.00</b>	<b>0.00</b>
Transferencias Internas y Asignaciones al Sector Público	0.00	0.00
Transferencias al Resto del Sector Público	0.00	0.00
Subsidios y Subvenciones	0.00	0.00
Ayudas Sociales	0.00	0.00
Pensiones y Jubilaciones	0.00	0.00
Transferencias a Fideicomisos, Mandatos y Contratos Análogos	0.00	0.00
Transferencias a la Seguridad Social	0.00	0.00
Donativos	0.00	0.00
Transferencias al Exterior	0.00	0.00
<b>Participaciones y Aportaciones</b>	<b>0.00</b>	<b>0.00</b>
Participaciones	0.00	0.00
Aportaciones	0.00	0.00
Convenios	0.00	0.00
<b>Intereses, Comisiones y Otros Gastos de la Deuda Pública</b>	<b>0.00</b>	<b>0.00</b>
Intereses de la Deuda Pública	0.00	0.00
Comisiones de la Deuda Pública	0.00	0.00
Gastos de la Deuda Pública	0.00	0.00
Costo por Coberturas	0.00	0.00
Apoyos Financieros	0.00	0.00
<b>Otros Gastos y Pérdidas Extraordinarias</b>	<b>191,898.99</b>	<b>0.00</b>
Estimaciones, Depreciaciones, Deterioros, Obsolescencia y Amortizaciones	191,899	0.00
Provisiones	0.00	0.00
Disminución de Inventarios	0.00	0.00
Aumento por Insuficiencia de Estimaciones por Pérdida o Deterioro y Obsolescencia	0.00	0.00
Aumento por Insuficiencia de Provisiones	0.00	0.00
Otros Gastos	0.00	0.00
<b>Inversión Pública</b>	<b>0.00</b>	<b>0.00</b>
Inversión Pública no Capitalizable	0.00	0.00
<b>Total de Gastos y Otras Pérdidas</b>	<b>9,432,516.09</b>	<b>1,856,156.43</b>
<b>Resultados del Ejercicio (Ahorro/Desahorro)</b>	<b>-125,329.17</b>	<b>5,497,169.57</b>

"Bajo protesta de decir verdad declaramos que los Estados Financieros y sus notas, son razonablemente correctos y son responsabilidad del emisor"

ING. LUIS MANUEL NAVARRO GALINDO  
RECTOR

C.P. ALFONSO AVILA MENCHACA  
CONTADOR GENERAL

**INFORMACIÓN CONTABLE**  
**III.- ESTADO DE VARIACIÓN EN LA**  
**HACIENDA PÚBLICA**



<b>Universidad Tecnológica de Ciudad Acuña</b> Estado de Variación en la Hacienda Pública Del 01 de enero al 31 de diciembre de 2018					
Concepto	Hacienda Pública / Patrimonio Contribuido	Hacienda Pública / Patrimonio Generado de Ejercicios Anteriores	Hacienda Pública / Patrimonio Generado del Ejercicio	Exceso o Insuficiencia en la Actualización de la Hacienda Pública / Patrimonio	Total
Hacienda Pública / Patrimonio Contribuido Neto de 2017	0.00				0.00
Aportaciones	0.00				0.00
Donaciones de Capital	0.00				0.00
Actualización de la Hacienda Pública/Patrimonio	0.00				0.00
Hacienda Pública / Patrimonio Generado Neto de 2017		0.00	5,497,170.00		5,497,170.00
Resultados del Ejercicio (Ahorro/Desahorro)		0.00	5,497,170.00		5,497,170.00
Resultados de Ejercicios Anteriores		0.00			0.00
Revalúos		0.00			0.00
Reservas		0.00			0.00
Rectificaciones de Resultados de Ejercicios Anteriores		0.00			0.00
Exceso o Insuficiencia en la Actualización de la Hacienda Pública / Patrimonio Neto de 2017				0.00	0.00
Resultado por Posición Monetaria				0.00	0.00
Resultado por Tenencia de Activos no Monetarios				0.00	0.00
Hacienda Pública / Patrimonio Neto Final de 2017	0.00	0.00	5,497,170.00	0.00	5,497,170.00
Cambios en la Hacienda Pública / Patrimonio Contribuido Neto de 2018	0.00				0.00
Aportaciones	0.00				0.00
Donaciones de Capital	0.00				0.00
Actualización de la Hacienda Pública/Patrimonio	0.00				0.00
Variaciones de la Hacienda Pública / Patrimonio Generado Neto de 2018		5,484,196.00	-7,697,899.00		-2,213,703.00
Resultados del Ejercicio (Ahorro/Desahorro)			-125,329.00		-125,329.00
Resultados de Ejercicios Anteriores		5,484,196.00	-5,497,170.00		-12,974.00
Revalúos			0.00		0.00
Reservas			0.00		0.00
Rectificaciones de Resultados de Ejercicios Anteriores			-2,075,400.00		-2,075,400.00
Cambios en el Exceso o Insuficiencia en la Actualización de la Hacienda Pública / Patrimonio Neto de 2018				0.00	0.00
Resultado por Posición Monetaria				0.00	0.00
Resultado por Tenencia de Activos no Monetarios				0.00	0.00
Hacienda Pública / Patrimonio Neto Final de 2018	0.00	5,484,196.00	-2,207,729.00	0.00	3,283,467.00

\*Bajo protesta de decir verdad declaramos que los Estados Financieros y sus notas, son razonablemente correctos y son responsabilidad del emisor\*

  
 ING. LUIS MANUEL NAVARRO GALINDO  
 RECTOR

  
 C.P. ALFONSO AVILA MENCHACA  
 CONTADOR GENERAL

**INFORMACIÓN CONTABLE**  
**IV.- ESTADO DE CAMBIOS EN LA SITUACIÓN**  
**FINANCIERA**

	Origen	Aplicación
<b>ACTIVO</b>	<b>2,992,464.44</b>	<b>1,027,330.41</b>
<b>Activo Circulante</b>	<b>2,631,491.32</b>	<b>0.00</b>
Efectivo y Equivalentes	2,589,540.13	0.00
Derechos a Recibir Efectivo o Equivalentes	41,951.19	0.00
Derechos a Recibir Bienes o Servicios	0.00	0.00
Inventarios	0.00	0.00
Almacenes	0.00	0.00
Estimación por Pérdida o Deterioro de Activos Circulantes	0.00	0.00
Otros Activos Circulantes	0.00	0.00
<b>Activo No Circulante</b>	<b>360,973.12</b>	<b>1,027,330.41</b>
Inversiones Financieras a Largo Plazo	0.00	0.00
Derechos a Recibir Efectivo o Equivalentes a Largo Plazo	0.00	0.00
Bienes Inmuebles, Infraestructura y Construcciones en Proceso	0.00	0.00
Bienes Muebles	0.00	1,027,330
Activos Intangibles	156,100.20	0.00
Depreciación, Deterioro y Amortización Acumulada de Bienes	204,872.92	0.00
Activos Diferidos	0.00	0.00
Estimación por Pérdida o Deterioro de Activos no Circulantes	0.00	0.00
Otros Activos no Circulantes	0.00	0.00
<b>PASIVO</b>	<b>248,569.00</b>	<b>0.00</b>
<b>Pasivo Circulante</b>	<b>248,569.00</b>	<b>0.00</b>
Cuentas por Pagar a Corto Plazo	125,430.00	0.00
Documentos por Pagar a Corto Plazo	0.00	0.00
Porción a Corto Plazo de la Deuda Pública a Largo Plazo	0.00	0.00
Títulos y Valores a Corto Plazo	0.00	0.00
Pasivos Diferidos a Corto Plazo	0.00	0.00
Fondos y Bienes de Terceros en Garantía y/o Administración a Corto Plazo	0.00	0.00
Provisiones a Corto Plazo	123,139.00	0.00
Otros Pasivos a Corto Plazo	0.00	0.00
<b>Pasivo No Circulante</b>	<b>0.00</b>	<b>0.00</b>
Cuentas por Pagar a Largo Plazo	0.00	0.00
Documentos por Pagar a Largo Plazo	0.00	0.00
Deuda Pública a Largo Plazo	0.00	0.00
Pasivos Diferidos a Largo Plazo	0.00	0.00
Fondos y Bienes de Terceros en Garantía y/o en Administración a Largo Plazo	0.00	0.00
Provisiones a Largo Plazo	0.00	0.00
<b>HACIENDA PUBLICA/PATRIMONIO</b>	<b>5,484,195.64</b>	<b>7,697,899.06</b>
<b>Hacienda Pública/Patrimonio Contribuido</b>	<b>0.00</b>	<b>0.00</b>
Aportaciones	0.00	0.00
Donaciones de Capital	0.00	0.00
Actualización de la Hacienda Pública/Patrimonio	0.00	0.00
<b>Hacienda Pública/Patrimonio Generado</b>	<b>5,484,196.00</b>	<b>7,697,899.00</b>
Resultados del Ejercicio (Ahorro/ Desahorro)	0.00	5,622,498.74
Resultados de Ejercicios Anteriores	5,484,196.00	0.00
Revalúos	0.00	0.00
Reservas	0.00	0.00
Rectificaciones de Resultados de Ejercicios Anteriores	0.00	2,075,400.00
<b>Exceso o Insuficiencia en la Actualización de la Hacienda Pública/Patrimonio</b>	<b>0.00</b>	<b>0.00</b>
Resultado por Posición Monetaria	0.00	0.00
Resultado por Tenencia de Activos no Monetarios	0.00	0.00

"Bajo protesta de decir verdad declaramos que los Estados Financieros y sus notas, son razonablemente correctos y son responsabilidad del emisor"

ING. LUIS MANUEL NAVARRO GALINDO  
RECTOR

C.P. ALFONSO AVILA MENCHACA  
CONTADOR GENERAL

# **INFORMACIÓN CONTABLE**

## **V.- ESTADO DE FLUJOS DE EFECTIVO**



Concepto	2018	2017
<b>Flujos de Efectivo de las Actividades de Operación</b>		
<b>Origen</b>	<b>9,307,187</b>	<b>7,401,044</b>
Impuestos	0.00	0.00
Cuotas y Aportaciones de Seguridad Social	0.00	0.00
Contribuciones de mejoras	0.00	0.00
Derechos	0.00	0.00
Productos de Tipo Corriente	0.00	0.00
Aprovechamientos de Tipo Corriente	0.00	1.00
Ingresos por Venta de Bienes y Servicios	213,990	53,325
Ingresos no Comprendidos en las Fracciones de la Ley de Ingresos Causados en Ejercicios Fiscales Anteriores Pendientes de Liquidación o Pago	0.00	0.00
Participaciones y Aportaciones	9,093,197	7,300,000
Transferencias, Asignaciones y Subsidios y Otras Ayudas	0.00	0.00
Otros Orígenes de Operación	0.00	0.00
<b>Aplicación</b>	<b>10,869,397</b>	<b>1,856,156</b>
Servicios Personales	5,815,563	1,352,391
Materiales y Suministros	1,718,318	153,334
Servicios Generales	1,669,672	350,432
Transferencias Internas y Asignaciones al Sector Público	0.00	0.00
Transferencias al resto del Sector Público	0.00	0.00
Subsidios y Subvenciones	0.00	0.00
Ayudas Sociales	0.00	0.00
Pensiones y Jubilaciones	0.00	0.00
Transferencias a Fideicomisos, Mandatos y Contratos Análogos	0.00	0.00
Transferencias a la Seguridad Social	0.00	0.00
Donativos	0.00	0.00
Transferencias al Exterior	0.00	0.00
Participaciones	0.00	0.00
Aportaciones	0.00	0.00
Convenios	0.00	0.00
Otras Aplicaciones de Operación	1,665,843	0.00
<b>Flujos Netos de Efectivo por Actividades de Operación</b>	<b>-1,562,210</b>	<b>5,544,888</b>
<b>Flujos de Efectivo de las Actividades de Inversión</b>		
<b>Origen</b>	<b>0.00</b>	<b>0.00</b>
Bienes Inmuebles, Infraestructura y Construcciones en Proceso	0.00	0.00
Bienes Muebles	0.00	0.00
Otros Orígenes de Inversión	0.00	0.00
<b>Aplicación</b>	<b>1,027,330.41</b>	<b>736,668.40</b>
Bienes Inmuebles, Infraestructura y Construcciones en Proceso	0.00	0.00
Bienes Muebles	1,027,330.41	580,568.20
Otras Aplicaciones de Inversión	0.00	156,100.20
<b>Flujos Netos de Efectivo por Actividades de Inversión</b>	<b>-1,027,330.41</b>	<b>-736,668.40</b>
<b>Flujo de Efectivo de las Actividades de Financiamiento</b>		
<b>Origen</b>	<b>0.00</b>	<b>0.00</b>
Endeudamiento Neto	0.00	0.00
Interno	0.00	0.00
Externo	0.00	0.00
Otros Orígenes de Financiamiento	0.00	0.00
<b>Aplicación</b>	<b>0.00</b>	<b>0.00</b>
Servicios de la Deuda	0.00	0.00
Interno	0.00	0.00
Externo	0.00	0.00
Otras Aplicaciones de Financiamiento	0.00	0.00
<b>Flujos netos de Efectivo por Actividades de Financiamiento</b>	<b>0.00</b>	<b>0.00</b>
<b>Incremento/Disminución Neta en el Efectivo y Equivalentes al Efectivo</b>	<b>-2,589,540.13</b>	<b>4,808,219.55</b>
<b>Efectivo y Equivalentes al Efectivo al Inicio del Ejercicio</b>	<b>4,808,220.55</b>	<b>1.00</b>
<b>Efectivo y Equivalentes al Efectivo al Final del Ejercicio</b>	<b>2,218,680.42</b>	<b>4,808,220.55</b>

"Bajo protesta de decir verdad declaramos que los Estados Financieros y sus notas, son razonablemente correctos y son responsabilidad del emisor"

ING. LUIS MANUEL NAVARRO GALINDO  
RECTOR

C.P. ALFONSO AVILA MENCHACA  
CONTADOR GENERAL

# **INFORMACIÓN CONTABLE**

## **VI.- ESTADO ANALÍTICO DEL ACTIVO**

Concepto	Saldo Inicial 1	Cargos del Periodo 2	Abonos del Periodo 3	Saldo Final 4 (1+2-3)	Variación del Periodo (4-1)
<b>ACTIVO</b>	5,593,206	37,746,716	39,711,850	3,628,072	-1,965,134
<i>Activo Circulante</i>	4,856,537	36,719,386	39,350,877	2,225,046	-2,631,491
Efectivo y Equivalentes	4,808,221	26,916,902	29,506,442	2,218,680	-2,589,540
Derechos a Recibir Efectivo o Equivalentes	48,317	9,793,550	9,835,501	6,365	-41,951
Derechos a Recibir Bienes o Servicios	0	8,934	8,934	0	0
Inventarios	0.00	0.00	0.00	0.00	0.00
Almacenes	0.00	0.00	0.00	0.00	0.00
Estimación por Pérdida o Deterioro de Activos Circulantes	0.00	0.00	0.00	0.00	0.00
Otros Activos Circulantes	0.00	0.00	0.00	0.00	0.00
<i>Activo No Circulante</i>	736,668	1,027,330	360,973	1,403,026	666,357
Inversiones Financieras a Largo Plazo	0.00	0.00	0.00	0.00	0.00
Derechos a Recibir Efectivo o Equivalentes a Largo Plazo	0.00	0.00	0.00	0.00	0.00
Bienes Inmuebles, Infraestructura y Construcciones en Proceso	0.00	0.00	0.00	0.00	0.00
Bienes Muebles	580,568	1,027,330	0	1,607,899	1,027,330
Activos Intangibles	156,100	0	156,100	0	-156,100
Depreciación, Deterioro y Amortización Acumulada de Bienes	0	0	204,873	-204,873	-204,873
Activos Diferidos	0.00	0.00	0.00	0.00	0.00
Estimación por Pérdida o Deterioro de Activos no Circulantes	0.00	0.00	0.00	0.00	0.00
Otros Activos no Circulantes	0.00	0.00	0.00	0.00	0.00

"Bajo protesta de decir verdad declaramos que los Estados Financieros y sus notas, son razonablemente correctos y son responsabilidad del emisor"

ING. LUIS MANUEL NAVARRO GALINDO  
RECTOR


C.P. ALFONSO AVILA MENCHACA  
CONTADOR GENERAL




**INFORMACIÓN CONTABLE**  
**VII.- ESTADO ANALÍTICO DE LA DEUDA Y**  
**OTROS PASIVOS**

Denominación de las Deudas	Moneda de Contratación	Institución o País Acreedor	Saldo Inicial del Periodo	Saldo Final del Periodo
<b>DEUDA PUBLICA</b>				
<b>Corto Plazo</b>				
<b>Deuda Interna</b>			0.00	0.00
Instituciones de Crédito	Peso		0.00	0.00
Títulos y Valores	Peso		0.00	0.00
Arrendamientos Financieros	Peso		0.00	0.00
<b>Deuda Externa</b>			0.00	0.00
Organismos Financieros Internacionales	Peso		0.00	0.00
Deuda Bilateral	Peso		0.00	0.00
Títulos y Valores	Peso		0.00	0.00
Arrendamientos Financieros	Peso		0.00	0.00
<i>Subtotal Corto Plazo</i>			0.00	0.00
<b>Largo Plazo</b>				
<b>Deuda Interna</b>			0.00	0.00
Instituciones de Crédito	Peso		0.00	0.00
Títulos y Valores	Peso		0.00	0.00
Arrendamientos Financieros	Peso		0.00	0.00
<b>Deuda Externa</b>			0.00	0.00
Organismos Financieros Internacionales	Peso		0.00	0.00
Deuda Bilateral	Peso		0.00	0.00
Títulos y Valores	Peso		0.00	0.00
Arrendamientos Financieros	Peso		0.00	0.00
<i>Subtotal Largo Plazo</i>			0.00	0.00
<b>Otros Pasivos</b>	Peso		96,036.00	344,605.00
<b>Total Deuda y Otros Pasivos</b>			96,036.00	344,605.00

"Bajo protesta de decir verdad declaramos que los Estados Financieros y sus notas, son razonablemente correctos y son responsabilidad del emisor"



ING. LUIS MANUEL NAVARRO GALINDO  
RECTOR



C.P. ALFONSO AVILA MENCHACA  
CONTADOR GENERAL

**INFORMACIÓN CONTABLE**  
**VIII.- INFORME SOBRE PASIVOS**  
**CONTINGENTES**

**Informe sobre Pasivos Contingentes**

Enero-Diciembre 2018



DEMANDAS	0.00
JUICIOS	0.00
AVALES	0.00
OTRAS PROVISIONES (PRIMA DE ANTIGÜEDAD POR RETIRO, PRIMA DE ANTIGÜEDAD POR TERMINACION)	100,135.00
<b>TOTAL</b>	<b>100,135.00</b>

"Bajo protesta de decir verdad declaramos que los Estados Financieros y sus notas, son razonablemente correctos y son responsabilidad del emisor"

ING. LUIS MANUEL NAVARRO GALINDO  
RECTOR

C.P. ALFONSO AVILA MENCHACA  
CONTADOR GENERAL

**INFORMACIÓN CONTABLE**  
**IX.- NOTAS A LOS ESTADOS FINANCIEROS**  
**NOTAS DE DESGLOSE**

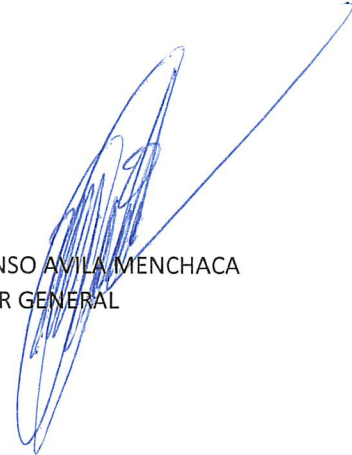
 <b>UNIVERSIDAD TECNOLÓGICA DE CIUDAD ACUÑA</b> 		
EFE 01 - Efectivo y Equivalentes		
Descripción	2018	2017
Efectivo	0.00	0.00
Efectivo en Bancos - Tesorería	2,218,680.42	1,910,659.35
Efectivo en Bancos - Dependencias	0.00	0.00
Inversiones temporales (hasta 3 meses)	0.00	0.00
Fondos con afectación específica	0.00	2,897,561.20
Depósitos de fondos de terceros y otros	0.00	0.00
<b>Total de Efectivo y Equivalentes</b>	<b>2,218,680.42</b>	<b>4,808,220.55</b>

“Bajo protesta de decir verdad declaramos que los Estados Financieros y sus notas, son razonablemente correctos y son responsabilidad del emisor”

ING. LUIS MANUEL NAVARRO GALINDO  
RECTOR



C.P. ALFONSO AVILA MENCHACA  
CONTADOR GENERAL





# UNIVERSIDAD TECNOLÓGICA DE CIUDAD ACUÑA

Conciliación entre los Ingresos Presupuestarios y Contables

Correspondiente del 01 de enero al 31 de diciembre de 2018

(Cifras en pesos)

Gobierno  
del Estado



Coahuila

<b>1. Ingresos Presupuestarios</b>		<b>9,307,186.92</b>
------------------------------------	--	---------------------

<b>2. Más ingresos contables no presupuestarios</b>		<b>0.00</b>
Incremento por variación de inventarios	0.00	
Disminución del exceso de estimaciones por pérdida o deterioro u obsolescencia	0.00	
Disminución del exceso de provisiones	0.00	
Otros ingresos y beneficios varios	0.00	
Otros ingresos contables no presupuestarios	0.00	

<b>3. Menos ingresos presupuestarios no contables</b>		<b>0.00</b>
Productos de capital	0.00	
Aprovechamientos capital	0.00	
Ingresos derivados de financiamientos	0.00	
Otros Ingresos presupuestarios no contables	0.00	

<b>4. Ingresos Contables (4 = 1 + 2 - 3)</b>		<b>9,307,186.92</b>
--	--	---------------------

## Nombre del Ente Público

Conciliación entre los Egresos Presupuestarios y los Gastos Contables

Correspondiente del 01 de enero al 31 de diciembre de 2018

<b>1. Total de egresos (presupuestarios)</b>		<b>10,267,947.51</b>
--	--	----------------------

<b>2. Menos egresos presupuestarios no contables</b>		<b>1,027,330.41</b>
Mobiliario y equipo de administración	586,111.41	
Mobiliario y equipo educacional y recreativo	60,219.00	
Equipo e instrumental médico y de laboratorio	0.00	
Vehículos y equipo de transporte	381,000.00	
Equipo de defensa y seguridad	0.00	
Maquinaria, otros equipos y herramientas	0.00	
Activos biológicos	0.00	
Bienes inmuebles	0.00	
Activos intangibles	0.00	
Obra pública en bienes propios	0.00	
Acciones y participaciones de capital	0.00	
Compra de títulos y valores	0.00	
Inversiones en fideicomisos, mandatos y otros análogos	0.00	
Provisiones para contingencias y otras erogaciones especiales	0.00	
Amortización de la deuda pública	0.00	
Adeudos de ejercicios fiscales anteriores (ADEFAS)	0.00	
Otros Egresos Presupuestales No Contables	0.00	



<b>3. Más gastos contables no presupuestales</b>		<b>191,898.99</b>
Estimaciones, depreciaciones, deterioros, obsolescencia y amortizaciones	191,899.00	
Provisiones	0.00	
Disminución de inventarios	0.00	
Aumento por insuficiencia de estimaciones por pérdida o deterioro u obsolescencia	0.00	
Aumento por insuficiencia de provisiones	0.00	
Otros Gastos	0.00	
Otros Gastos Contables No Presupuestales	0.00	

**4. Total de Gasto Contable (4 = 1 - 2 + 3)**

**9,432,516.09**

“Bajo protesta de decir verdad declaramos que los Estados Financieros y sus notas, son razonablemente correctos y son responsabilidad del emisor”

ING. LUIS MANUEL NAVARRO GALINDO  
RECTOR

C.P. ALFONSO AVILA MENCHACA  
CONTADOR GENERAL

I) NOTAS AL ESTADO DE SITUACIÓN FINANCIERA

**Activo**  
**Efectivo y Equivalentes**

El saldo de esta cuenta refleja las cantidades de que se dispone en efectivo en las instituciones de crédito que para tal efecto se abrieron por la UTCA

A continuación, se relacionan las cuentas que integran el rubro de efectivo y equivalentes:

Concepto	2018
EFFECTIVO	0.00
BANCOS/TESORERÍA	2,218,680.42
INVERSIONES TEMPORALES (HASTA 3 MESES)	0.00
FONDOS CON AFECTACIÓN ESPECÍFICA	0.00
<b>Suma</b>	<b>2,218,680.42</b>

**Bancos/Tesorería**

Representa el monto de efectivo disponible propiedad de la **UNIVERSIDAD TECNOLÓGICA DE CIUDAD ACUÑA**, en instituciones bancarias, su importe se integra por:

Banco	Importe
BANCOS/TESORERÍA	2,218,680.42
CUENTAS DE REGISTRO	
BANORTE CTA 61129 ESTATAL	1,507,740.19
BANORTE CTA 82388 FEDERAL	0.00
BANORTE CTA 24068 PROPIOS	245,142.19
BANORTE CTA 0366865404 FEDERAL EJECUTORA DEL GASTO	0.00
BANORTE CTA 0366865413 ESTATAL EJECUTORA DEL GASTO	465,798.04
BANORTE CTA 0596539799 U080 APOYO A CENTROS Y ORG DE EDUCACION	0.00
<b>Suma</b>	<b>2,218,680.42</b>

**Inversiones Temporales**

Representa el monto de efectivo invertido por la **UNIVERSIDAD TECNOLÓGICA DE CIUDAD ACUÑA**, no cuenta con inversión a la vista hasta 90 días.

Banco	Importe
Inversiones en Moneda Nacional CP - CUENTAS BANCARIAS	0.00
CUENTAS DE REGISTRO	
-	0.00
<b>Suma</b>	<b>0.00</b>

**Fondos con Afectación Específica**

Representan el monto de los fondos con afectación específica que deben financiar determinados gastos o actividades.

Banco	Importe
	\$ .00
	\$ .00
<b>Suma</b>	<b>\$ 0.00</b>

**ESF 01.-****Derechos a recibir Efectivo y Equivalentes y Bienes o Servicios a Recibir****ESF 02.-**

Los saldos de esta cuenta refleja otorgados al personal mismos que serán recuperados en el ejercicio.

Concepto	2018
DEUDORES DIVERSOS POR COBRAR A CORTO PLAZO	0.00
DEUDORES POR ANTICIPOS DE LA TESORERÍA A CORTO PLAZO	0.00
OTROS DERECHOS A RECIBIR EFECTIVO O EQUIVALENTES A CORTO PLAZO	6,365.44
<b>Suma</b>	<b>6,365.44</b>

**Deudores Diversos por Cobrar a Corto Plazo**

Representa el monto de los derechos de cobro a favor del ente público por gastos por comprobar, principalmente relacionados con viáticos.

Concepto	2018
DEUDORES DIVERSOS POR COBRAR A CORTO PLAZO	0.00
CUENTAS DE REGISTRO	
	0.00
<b>Suma</b>	<b>0.00</b>

**Deudores por Anticipos de la Tesorería a Corto Plazo**

Concepto	2018
DEUDORES POR ANTICIPOS DE LA TESORERÍA A CORTO PLAZO	0.00
CUENTAS DE REGISTRO	
	0.00
<b>Suma</b>	<b>0.00</b>

**Otros Derechos a Recibir en efectivo o Equivalentes a Corto Plazo**

Concepto	2018
OTROS DERECHOS A RECIBIR EFECTIVO O EQUIVALENTES A CORTO PLAZO	6,365.44
CUENTAS DE REGISTRO	
SUBSIDIO PARA EL EMPLEO	6,364.73
ISR A FAVOR	0.71
<b>Suma</b>	<b>6,365.44</b>

**ESF 03**

Los saldos de esta cuenta, representan los derechos de cobro originados en el desarrollo de las actividades de la Universidad, de los cuales se espera recibir una contraprestación representada en recursos, bienes o servicios, y se integran de la siguiente manera:

ANTICIPO A PROVEEDORES POR ADQUISICIÓN DE BIENES Y PRESTACIÓN DE SERVICIOS A CORTO PLAZO					0.00
CUENTAS DE REGISTRO					
DERECHOS A RECIBIR BIENES O SERVICIOS	90 DIAS	180 DIAS	<=365	>365	
FRANCISCO JAVIER NAVARRO GALINDO	0.00	0.00	0.00		0.00
MARIO HERNANDEZ ESTRADA	0.00	0.00	0.00		0.00
OFFICE DEPOT DE MEXICO SA DE CV	0.00	0.00	0.00		0.00
<b>Suma</b>	<b>0.00</b>	<b>0.00</b>	<b>0.00</b>		<b>0.00</b>

**Bienes Disponibles para su Transformación o Consumo (inventarios)****ESF 04.-**

No se cuenta con Bienes Disponibles para la transformación en registros contables de la Entidad

**ESF 05.-**

No se cuenta con Almacén registros contables de la Entidad.

**Inversiones Financieras****ESF 06.-**

No se cuenta con Inversiones Financieras en registros contables de la Entidad.

**ESF 07.-**

No se cuenta con Inversiones Financieras en registros contables de la Entidad.

**Bienes Muebles, Inmuebles e Intangibles****ESF 08.-**

El registro de los Bienes Muebles, Inmuebles e Intangibles es a costo de adquisición y se integra como sigue:

Concepto	2018
BIENES INMUEBLES, INFRAESTRUCTURA Y CONSTRUCCIONES EN PROCESO	0.00
BIENES MUEBLES	1,607,898.61
ACTIVOS INTANGIBLES	0.00
<b>Suma</b>	<b>1,607,898.61</b>

CUENTA	SALDO	DEPRECIACION	TASA
BIENES INMUEBLES, INFRAESTRUCTURA Y CONSTRUCCIONES EN PROCESO	0.00	0.00	
CUENTAS DE REGISTRO			
TERRENOS	0.00		
EDIFICIOS NO RESIDENCIALES	0.00	0.00	0.00%
<b>Total Bienes inmuebles, infraestructura y Construcciones en proceso.</b>	<b>0.00</b>	<b>0.00</b>	

CUENTA	SALDO	DEPRECIACION	TASA
BIENES MUEBLES	1,607,898.61	204,872.92	
CUENTAS DE REGISTRO			
MOBILIARIO	136,663.25	204,872.92	10.00 %
BIENES INFORMÁTICOS	587,799.56	0.00	33.30 %
EQUIPO DE ADMINISTRACION	0.00	0.00	10.00 %
EQUIPOS Y APARATOS AUDIOVISUALES	80,620.00	0.00	33.30 %
APARATOS DEPORTIVOS	0.00	0.00	20.00 %
CAMARAS FOTOGRAFICAS Y DE VIDEO	14,399.00	0.00	33.30 %

OTRO MOBILIARIO Y EQUIPO EDUCACIONAL Y RECREATIVO	150,416.80	0.00	20.00 %
VEHICULOS Y EQUIPO TERRESTRE DESTINADOS A SERVICIOS ADMINISTRATIVOS.	638,000.00	0.00	20.00 %
MAQUINARIA Y EQUIPO INDUSTRIAL	0.00	0.00	10.00 %
SISTEMAS DE AIRE ACONDICIONADO, CALEFACCION Y DE REFRIGERACION INDUSTRIAL Y COMERCIAL	0.00	0.00	10.00 %
EQUIPOS Y APARATOS DE COMUNICACIONES Y TELECOMUNICACIONES	0.00	0.00	10.00 %
EQUIPOS DE GENERACION ELECTRICA, APARATOS Y ACCESORIOS ELECTRICOS	0.00	0.00	10.00 %
HERRAMIENTAS Y MÁQUINAS-HERRAMIENTA	0.00	0.00	10.00 %
<b>Total Bienes Muebles</b>	<b>1,607,898.61</b>	<b>204,872.92</b>	

CUENTA	SALDO	DEPRECIACION	TASA
ACTIVOS INTANGIBLES	0.00		
CUENTAS DE REGISTRO			
ADQUISICION DE SOFTWARE	0.00		
<b>ACTIVOS INTANGIBLES</b>	<b>0.00</b>	<b>0.00</b>	

<b>TOTAL CONSIDERANDO LA DEPRECIACION</b>	<b>1,403,025.69</b>
---	---------------------

#### **ESF 09.-**

En esta cuenta al cierre de esta Cuenta Pública no se tiene registro de Licencias para programas en el área de Sistemas.

#### **Estimaciones y Deterioros**

#### **ESF 10.-**

Al cierre de esta Cuenta Pública 2018, se tiene registro contable por un monto de \$204,872.92 el cual corresponde a depreciación de los Activos propios de la Entidad, esto en base a Reglas de Registro de Valoración del patrimonio, emitidas por el Consejo Nacional de Armonización Contable.

#### **Otros Activos**

#### **ESF 11.-**

La entidad no cuenta en sus registros contables con Otros Activos.

#### **Pasivo<sup>2</sup>**

#### **ESF 12.-**

La entidad no cuenta con cuentas y documentos por pagar en su desagregación.

#### **ESF 13.-**

La entidad no cuenta en sus registros contables con Fondos de Bienes de Terceros.

#### **ESF 14.-**

La entidad no cuenta en sus registros contables en Pasivos Diferidos y Otros.

Este género se compone de dos grupos, el Pasivo Circulante y el Pasivo No Circulante, en éstos inciden pasivos derivados de operaciones por servicios personales, cuentas por pagar por operaciones presupuestarias devengadas y

<sup>2</sup> Con respecto a la información de la deuda pública, ésta se incluye en el informe de deuda pública en la nota 11 "Información sobre la Deuda y el Reporte Analítico de la Deuda" de las notas de Gestión Administrativa.

contabilizadas al 31 de diciembre del ejercicio correspondiente; pasivos por obligaciones laborales, a continuación, se presenta la integración del pasivo:

Concepto	2018	2017
PASIVO CIRCULANTE	344,605.40	96,036.01
PASIVO NO CIRCULANTE	0.00	0.00
<b>Suma de Pasivo</b>	<b>344,605.40</b>	<b>96,036.01</b>

#### **Pasivo Circulante**

Destacan entre las principales partidas del Pasivo Circulante las siguientes:

Concepto	Importe
SERVICIOS PERSONALES POR PAGAR A CORTO PLAZO	0.00
PROVEEDORES POR PAGAR A CORTO PLAZO	0.00
RETENCIONES Y CONTRIBUCIONES POR PAGAR A CORTO PLAZO	207,406.80
OTRAS CUENTAS POR PAGAR A CORTO PLAZO	0.00
OTRAS PROVISIONES A CORTO PLAZO	137,198.60
<b>Suma (2100)</b>	<b>344,605.40</b>

#### **Servicios Personales por Pagar a Corto Plazo**

El importe de esta cuenta esta constituido principalmente por: Aportaciones de Seguridad Social (patronal), mismas que se pagan en los meses de Noviembre y Diciembre; Prima Vacacional, cuyo importe se paga en diciembre; Aguinaldo cuyo importe se paga en el mes de noviembre.

#### **Retenciones por Pagar a Corto Plazo**

El importe de esta cuenta esta constituido principalmente por: Retenciones de ISR por Sueldos y Salarios, Honorarios y por Arrendamiento, mismo que se pagan en el mes de octubre; retenciones derivadas de aportaciones de seguridad social (Trabajadores) mismas que se liquidan en el mes de octubre.

Concepto	Importe
RETENCION ISR	132,771.86
RETENCION IMSS	52,688.84
RETENCIONES ISR ASIMILADOS A SALARIOS	8,243.16
RETENCIONES INFONAVIT	11,702.88
RETENCIONES ISR POR SERVICIOS PROFESIONALES	2,000.06
<b>Suma (2117)</b>	<b>207,406.80</b>

Concepto	Importe
PROVISION	37,063.60
PRIMA DE ANTIGUEDAD POR RETIRO	12,669.00
PRIMA DE ANTIGUEDAD POR TERMINACION	87,466.00
<b>Suma (2179)</b>	<b>137,198.60</b>

#### **Otras cuentas por pagar a Corto Plazo**

El importe de esta cuenta esta constituido principalmente por: Retenciones de ISR por Sueldos y Salarios, Honorarios y por Arrendamiento, mismo que se pagan en el mes de octubre; retenciones derivadas de aportaciones de seguridad social (Trabajadores) mismas que se liquidan en el mes de octubre.

Concepto	Importe
Otras cuentas por pagar a Corto Plazo	0.00

<b>Suma (2117)</b>	<b>0.00</b>
--------------------	-------------

### Proveedores por Pagar a Corto Plazo

Representa los adeudos con proveedores derivados de operaciones de UNIVERSIDAD TECNOLÓGICA DE CIUDAD ACUÑA, con vencimiento menor o igual a doce meses.

Concepto	Importe
PROVEEDORES POR PAGAR A CORTO PLAZO	0.00
<b>Suma (2112)</b>	<b>0.00</b>

### Pasivo No Circulante

Destacan entre las principales partidas del Pasivo No Circulante las siguientes:

Concepto	2018
Pasivo No Circulante	0.00
<b>Suma de Pasivos a Largo Plazo</b>	<b>0.00</b>

El registro dentro de **Cuentas Por Pagar a Largo Plazo** corresponde a una Provisión beneficios laborales de Empleados.

## II) NOTAS AL ESTADO DE ACTIVIDADES

### Ingresos de Gestión

#### EA 1.-

Los ingresos totales de gestión del 01 de Enero al 31 de Diciembre de 2018 corresponden en un 32.26% a las participaciones del gobierno federal, a un 48.74% de las participaciones del gobierno estatal y a un 19% restante de los ingresos propios del Instituto derivados de los cobros realizados en caja por concepto de constancias, pago de convenios de inscripción y trámites de titulación.

Concepto	Importe
INGRESOS POR VENTA DE BIENES Y SERVICIOS DE ORGANISMOS DESCENTRALIZADOS	213,990.00
<b>CUENTAS DE REGISTRO</b>	
Examen ITEP	0.00
Colegiaturas	213,990.00
<b>Suma</b>	<b>213,990.00</b>

Concepto	Importe
PARTICIPACIONES, APORTACIONES, TRANSFERENCIAS, ASIGNACIONES, SUBSIDIOS Y OTRAS AYUDAS	9,093,196.92
<b>CUENTAS DE REGISTRO</b>	
CONVENIO ESTATAL	3,799,999.92
CONVENIO FEDERAL	5,293,197.00
<b>Suma</b>	<b>9,093,196.92</b>

#### EA 2



No se presentan Otros Ingresos solo los correspondientes en el apartado anterior.

## Gastos y Otras Pérdidas:

### EA 3.-

Se detallan los conceptos de gastos originados, Servicios Personales y Gastos de Operación para el buen funcionamiento de la Entidad.

Las Partidas o gastos más representativos y rebasan el 10% prácticamente corresponden a Sueldos y Salarios.

Concepto	Importe	%
SERVICIOS PERSONALES	5,815,563.33	62.93%
MATERIALES Y SUMINISTROS	1,718,317.81	18.60%
SERVICIOS GENERALES	1,706,735.96	18.47%
<b>Suma de (5100)</b>	<b>9,240,617.1</b>	<b>100%</b>

A su vez se presentan aquellos rubros que en forma individual representan el 8.0% o más del total de los gastos:

	TOTAL	%
SUELDOS BASE	\$4,207,126.04	52.49
AGUINALDO	\$459,773.45	5.55
APORTACIONES AL IMSS	\$461,913.39	4.97
APORTACIONES AL SISTEMA DE AHORRO PARA EL RETIRO	\$254,626.74	3.95
SERVICIOS DE VIGILANCIA	\$310,694.40	3.33
PRIMA VACACIONAL Y DOMINICAL	\$53,738.74	3.33
BIENES INFORMÁTICOS	\$477,889.56	2.59
APORTACIONES AL INFONAVIT	\$221,194.11	2.50
ENERGIA ELECTRICA	\$128,048.00	2.22
OTROS GASTOS DE PUBLICACION, DIFUSION E INFORMACION	\$221,133.15	2.22
VIATICOS NACIONALES PARA SERVIDORES PÚBLICOS EN EL DESEMPEÑO DE FUNCIONES OFICIALES.	\$289,496.18	1.39
OTRO MOBILIARIO Y EQUIPO EDUCACIONAL Y RECREATIVO	\$19,720.00	1.20
MATERIAL DIDACTICO	\$1,272,282.12	1.11
VESTUARIOS UNIFORMES Y BLANCOS	\$833.81	1.11
REFACCIONES Y ACCESORIOS MENORES DE EDIFICIOS	\$28,579.02	1.11
SERVICIOS DE CONTABILIDAD	\$161,400.00	1.11
MOBILIARIO	\$108,221.85	1.11
SERVICIO DE TELECOMUNUCACIONES	\$119,816.72	0.92
MATERIALES Y UTILES DE OFICINA	\$283,961.38	0.56
MATERIALES Y SUMINISTROS PARA PLANTELES EDUCATIVOS	\$5,642.80	0.56
COMBUSTIBLES, LUBRICANTES Y ADITIVOS PARA VEHÍCULOS TERRESTRES , AEREOS, MARITIMOS, LACUSTRES Y FLUVIALES ASIGNADOS A SERVIDORES PUBLICOS	\$39,428.83	0.56
ARTICULOS DEPORTIVOS	\$2,450.99	0.56
ARRENDAMIENTO DE VEHÍCULOS TERRESTRES , AÉREOS, MARÍTIMOS, LACUSTRES Y FLUVIALES PARA SERVICIOS PÚBLICOS Y LA OPERACIÓN DE PROGRAMAS PÚBLICOS.	\$10,115.20	0.56
GASTOS DE ORDEN SOCIAL	\$111,080.03	0.56
IMPUESTO SOBRE NOMINAS	\$0.00	0.56

EQUIPOS Y APARATOS AUDIOVISUALES	\$26,100.00	0.56
APARATOS DEPORTIVOS	\$0.00	0.56
VIATICOS EN EL EXTRANJERO PARA SERVIDORES PUBLICOS EN EL DESEMPEÑO DE COMISIONES Y FUNCIONES OFICIALES	\$14,392.80	0.46
REFACCIONES Y ACCESORIOS	\$0.00	0.37
MATERIALES Y ÚTILES DE IMPRESIÓN Y REPRODUCCIÓN	\$49,989.62	0.28
MTTO Y CONSERVACION DE VEHÍCULOS TERRESTRES, AÉREOS , MARÍTIMOS, LACUSTRES Y FLUVIALES	\$11,917.77	0.28
MATERIAL DE LIMPIEZA	\$29,000.24	0.22
OTROS IMPUESTOS Y DERECHOS	\$23,188.00	0.19
CÁMARAS FOTOGRÁFICAS Y DE VIDEO	\$14,399.00	0.19
ADQUISICION DE SOFTWARE	\$0.00	0.19
ARRENDAMIENTO DE EQUIPO Y BIENES INFORMÁTICOS	\$6,612.00	0.17
MEDICINAS Y PROD. FARMACEUTICOS	\$0.00	0.11
HERRAMIENTAS Y MÁQUINAS-HERRAMIENTA	\$0.00	0.11
SERVICIO DE AGUA	\$12,022.80	0.08
SERVICIO TELEFONICO CONVENCIONAL	\$6,127.00	0.07
SERVICIO TELEFONICO CELULAR	\$0.00	0.06
VACACIONES AL PERSONAL EVENTUAL	\$57,055.86	0.00
ANTIGÜEDAD	\$12,669.00	0.00
PAGO DE LIQUIDACIONES	\$87,466.00	0.00
MATERIALES Y UTILES PARA EL PROCESAMIENTO EN EQUIPOS Y BIENES INFORMATICOS	\$6,149.00	0.00
SERVICIOS DE CONDUCCION DE SEÑALES ANALÓGICAS Y DIGITALES	\$8,120.00	0.00
SERVICIOS DE AUDITORIA	\$120,000.00	0.00
SERVICIOS LEGALES	\$6,960.00	0.00
SERVICIOS PARA CAPACITACION A SERVIDORES PUBLICOS	\$33,000.00	0.00
MAESTRIAS, DOCTORADOS U OTROS ESTUDIOS Y/O CAPACITACIONES	\$21,742.00	0.00
ESTUDIOS E INVESTIGACIONES	\$22,040.00	0.00
SERVICIOS BANCARIOS Y FINANCIEROS	\$5,724.88	0.00
SEGUROS Y FIANZAS	\$21,265.03	0.00
MANTENIMIENTO Y CONSERVACION DE BIENES INFORMATICOS	\$580.00	0.00
MANTENIMIENTO Y CONSERVACION DE MAQUINARIA Y EQUIPO	\$16,200.00	0.00
CONGRESOS Y CONVENCIONES	\$25,060.00	0.00
VEHICULOS Y EQUIPO TERRESTRES DESTINADOS A SERVIDORES PÚBLICOS.	\$381,000.00	0.00
	<b>\$10,267,947.51</b>	<b>100.00</b>

### III) NOTAS AL ESTADO DE VARIACIÓN EN LA HACIENDA PÚBLICA

#### EVHP 1

Patrimonio Contribuido.

Se presenta la Integración del Patrimonio Contribuido.

CUENTA	2018
DENOMINACION IMPORTE PATRIMONIO ANTERIOR 2018	0.00
APORTACIONES	0.00
REVALUOS	0.00
<b>PATRIMONIO CONTRIBUIDO ACTUAL</b>	<b>0.00</b>

#### EVHP 2.-

Se presenta la Integración del Patrimonio Generado.

CUENTA	2018
DENOMINACION IMPORTE AHORRO/ DESAHORRO 2018	-125,329.17
REVALÚOS	0.00
RESULTADOS DE EJERCICIOS ANTERIORES	5,484,195.64
RECTIFICACIONES DE RESULTADOS DE EJERCICIOS ANTERIORES	-2,075,400.32
<b>PATRIMONIO GENERADO ACTUAL</b>	<b>3,283,466.15</b>

### IV) NOTAS AL ESTADO DE FLUJOS DE EFECTIVO

#### Efectivo y equivalentes

##### EFE 1

	2018	2017
Efectivo	\$0.00	\$0.00
Efectivo en Bancos – Tesorería	\$2,218,680.00	\$1,910,659.35
Efectivo en Bancos – Dependencias	\$0.00	\$0.00
Inversiones temporales (hasta 3 meses)	\$0.00	\$0.00
Fondos con afectación específica	\$0.00	\$2,897,561.20
Depósitos de fondos de terceros y otros	\$0.00	\$0.00
<b>Total de Efectivo y Equivalentes</b>	<b>\$2,218,680.00</b>	<b>\$4,808,220.55</b>

##### EFE 2.-

CUENTA	2018	2017
BIENES INMUEBLES, INFRAESTRUCTURA Y CONSTRUCCIONES EN PROCESO	0.00	0.00
CUENTAS DE REGISTRO		

TERRENOS	0.00	0.00
EDIFICIOS NO HABITACIONALES	0.00	0.00
<b>Total Bienes Inmuebles, Infraestructura y Construcciones en proceso</b>	<b>0.00</b>	<b>0.00</b>

CUENTA	2018	2017
<b>BIENES MUEBLES</b>	<b>1,607,898.61</b>	<b>580,568.20</b>
CUENTAS DE REGISTRO		
MOBILIARIO Y EQUIPO DE ADMINISTRACIÓN	724,462.81	138,351.40
MOBILIARIO Y EQUIPO EDUCACIONAL Y RECREATIVO	245,435.80	185,216.80
VEHÍCULOS Y EQUIPO TERRESTRE	638,000.00	257,000.00
<b>Total Bienes Muebles</b>	<b>1,607,898.61</b>	<b>580,568.20</b>

CUENTA	2018	2017
ACTIVOS INTANGIBLES	0.00	156,100.00
CUENTAS DE REGISTRO		
ADQUISICION DE SOFTWARE	0.00	0.00
<b>ACTIVOS INTANGIBLES</b>	<b>0.00</b>	<b>156,100.00</b>

### EFE 3.-

Conciliación de los Flujos de Efectivo Netos de las Actividades de Operación y la cuenta de Ahorro/Desahorro antes de Rubros Extraordinarios.

	2018	2017
<b>Ahorro/Desahorro antes de rubros Extraordinarios</b>	<b>-125,329.17</b>	<b>5,497,169.57</b>
Movimientos de partidas (o rubros) que no afectan al efectivo.		
Depreciación	<b>204,872.92</b>	<b>0.00</b>
DEPRECIACIÓN ACUMULADA DE BIENES INMUEBLES	0.00	0.00
DEPRECIACIÓN ACUMULADA DE INFRAESTRUCTURA	0.00	0.00
DEPRECIACIÓN ACUMULADA DE BIENES MUEBLES	204,872.92	0.00
DETERIORO ACUMULADO DE ACTIVOS BIOLÓGICOS	0.00	0.00
Amortización	<b>0.00</b>	<b>0.00</b>
AMORTIZACIÓN ACUMULADA DE ACTIVOS INTANGIBLES	0.00	0.00
Incrementos en las provisiones	<b>137,198.60</b>	<b>14,059.20</b>
PROVISIONES A CORTO PLAZO	137,198.60	14,059.20
Incremento en inversiones producido por revaluación	<b>0.00</b>	<b>0.00</b>
Ganancia/pérdida en venta de propiedad, planta y equipo	<b>0.00</b>	<b>0.00</b>
Incremento en cuentas por cobrar	<b>6,365.44</b>	<b>48,316.63</b>
CUENTAS POR COBRAR A CORTO PLAZO	0.00	0.00
DEUDORES DIVERSOS POR COBRAR A CORTO PLAZO	0.00	46,163.98
INGRESOS POR RECUPERAR A CORTO PLAZO	0.00	0.00
DEUDORES POR ANTICIPOS DE LA TESORERÍA A CORTO PLAZO	0.00	0.00
PRÉSTAMOS OTORGADOS A CORTO PLAZO	0.00	0.00
OTROS DERECHOS A RECIBIR EFECTIVO O EQUIVALENTES A CORTO PLAZO	6,365.44	2,152.65
Partidas extraordinarias		

V) CONCILIACIÓN ENTRE LOS INGRESOS PRESUPUESTARIOS Y CONTABLES, ASÍ COMO ENTRE LOS EGRESOS PRESUPUESTARIOS Y LOS GASTOS CONTABLES

EA 4.-

Universidad Tecnológica de Ciudad Acuña Conciliación entre los Ingresos Presupuestarios y Contables Correspondiente del 01 de enero al 31 de diciembre de 2018 (Cifras en pesos)		
<b>1. Ingresos Presupuestarios</b>		<b>9,307,186.92</b>
<b>2. Más ingresos contables no presupuestarios</b>		<b>0.00</b>
Incremento por variación de inventarios	0.00	
Disminución del exceso de estimaciones por pérdida o deterioro u obsolescencia	0.00	
Disminución del exceso de provisiones	0.00	
Otros ingresos y beneficios varios	0.00	
Otros ingresos contables no presupuestarios	0.00	
<b>3. Menos ingresos presupuestarios no contables</b>		<b>0.00</b>
Productos de capital	0.00	
Aprovechamientos capital	0.00	
Ingresos derivados de financiamientos	0.00	
Otros Ingresos presupuestarios no contables	0.00	
<b>4. Ingresos Contables (4 = 1 + 2 - 3)</b>		<b>9,307,186.92</b>

Universidad Tecnológica de Ciudad Acuña Conciliación entre los Egresos Presupuestarios y los Gastos Contables Correspondiente del 01 de enero al 31 de diciembre de 2018		
<b>1. Total de egresos (presupuestarios)</b>		<b>10,267,948</b>
<b>2. Menos egresos presupuestarios no contables</b>		<b>1,027,330</b>
Mobiliario y equipo de administración	586,111	
Mobiliario y equipo educacional y recreativo	60,219	
Equipo e instrumental médico y de laboratorio	0.00	
Vehículos y equipo de transporte	381,000	
Equipo de defensa y seguridad	0.00	
Maquinaria, otros equipos y herramientas	0.00	
Activos biológicos	0.00	
Bienes inmuebles	0.00	
Activos intangibles	0.00	

Obra pública en bienes propios	0.00
Acciones y participaciones de capital	0.00
Compra de títulos y valores	0.00
Inversiones en fideicomisos, mandatos y otros análogos	0.00
Provisiones para contingencias y otras erogaciones especiales	0.00
Amortización de la deuda pública	0.00
Adeudos de ejercicios fiscales anteriores (ADEFAS)	0.00
Otros Egresos Presupuestales No Contables	0.00

<b>3. Más gastos contables no presupuestales</b>		<b>191,899</b>
Estimaciones, depreciaciones, deterioros, obsolescencia y amortizaciones	191,899.00	
Provisiones	0.00	
Disminución de inventarios	0.00	
Aumento por insuficiencia de estimaciones por pérdida o deterioro u obsolescencia	0.00	
Aumento por insuficiencia de provisiones	0.00	
Otros Gastos	0.00	
Otros Gastos Contables No Presupuestales	0.00	

**4. Total de Gasto Contable (4 = 1 - 2 + 3)**

**9,432,516.09**

“Bajo protesta de decir verdad declaramos que los Estados Financieros y sus notas, son razonablemente correctos y son responsabilidad del emisor”

ING. LUIS MANUEL NAVARRO GALINDO  
RECTOR

C.P. ALFONSO AVILA MENCHACA  
CONTADOR GENERAL

**INFORMACIÓN CONTABLE**  
**X.- NOTAS A LOS ESTADOS FINANCIEROS**  
**NOTAS DE MEMORIA**



## UNIVERSIDAD TECNOLÓGICA DE CIUDAD ACUÑA

Del 01 de enero al 31 de diciembre de 2018

## CUENTAS DE ORDEN CONTABLES

Gobierno

del Estado

SE

SECRETARÍA DE EDUCACIÓN

Coahuila

CUENTA	SALDO INICIAL	CARGOS	ABONOS	SALDO FINAL
7 CUENTAS DE ORDEN CONTABLES	0.00	300,000.00	300,000.00	0.00
7.1 VALORES	0.00	0.00	0.00	0.00
7.1.1 Valores en Custodia	0.00	0.00	0.00	0.00
7.1.2 Custodia de Valores	0.00	0.00	0.00	0.00
7.1.3 Instrumentos de Crédito Prestados a Formadores de Mercado	0.00	0.00	0.00	0.00
7.1.4 Préstamo de Instrumentos de Crédito a Formadores de Mercado y su Garantía	0.00	0.00	0.00	0.00
7.1.5 Instrumentos de Crédito Recibidos en Garantía de los Formadores de Mercado	0.00	0.00	0.00	0.00
7.1.6 Garantía de Créditos Recibidos de los Formadores de Mercado	0.00	0.00	0.00	0.00
7.2 EMISION DE OBLIGACIONES	0.00	0.00	0.00	0.00
7.2.1 Autorización para la Emisión de Bonos, Títulos y Valores de la Deuda Pública Interna	0.00	0.00	0.00	0.00
7.2.2 Autorización para la Emisión de Bonos, Títulos y Valores de la Deuda Pública Externa	0.00	0.00	0.00	0.00
7.2.3 Emisiones Autorizadas de la Deuda Pública Interna y Externa	0.00	0.00	0.00	0.00
7.2.4 Suscripción de Contratos de Préstamos y Otras Obligaciones de la Deuda Pública Interna	0.00	0.00	0.00	0.00
7.2.5 Suscripción de Contratos de Préstamos y Otras Obligaciones de la Deuda Pública Externa	0.00	0.00	0.00	0.00
7.2.6 Contratos de Préstamos y Otras Obligaciones de la Deuda Pública Interna y Externa	0.00	0.00	0.00	0.00
7.3 AVALES Y GARANTIAS	0.00	0.00	0.00	0.00
7.3.1 Aavales Autorizados	0.00	0.00	0.00	0.00
7.3.2 Aavales Firmados	0.00	0.00	0.00	0.00
7.3.3 Fianzas y Garantías Recibidas por Deudas a Cobrar	0.00	0.00	0.00	0.00
7.3.4 Fianzas y Garantías Recibidas	0.00	0.00	0.00	0.00
7.3.5 Fianzas Otorgadas para Respaldo Obligaciones no Fiscales del Gobierno	0.00	0.00	0.00	0.00
7.3.6 Fianzas Otorgadas del Gobierno para Respaldo Obligaciones no Fiscales	0.00	0.00	0.00	0.00
7.4 JUICIOS	0.00	0.00	0.00	0.00
7.4.1 Demandas Judicial en Proceso de Resolución	0.00	0.00	0.00	0.00
7.4.2 Resolución de Demandas en Proceso Judicial	0.00	0.00	0.00	0.00
7.5 INVERSION MEDIANTE PROYECTOS PARA PRESTACION DE SERVICIOS (PPS) Y SIMILARES	0.00	0.00	0.00	0.00
7.5.1 Contratos para Inversión Mediante Proyectos para Prestación de Servicios (PPS) y Similares	0.00	0.00	0.00	0.00
7.5.2 Inversión Pública Contratada Mediante Proyectos para Prestación de Servicios (PPS) y Similares	0.00	0.00	0.00	0.00
7.6 BIENES EN CONCESIONADOS O EN COMODATO	0.00	0.00	0.00	0.00
7.6.1 Bienes Bajo Contrato en Concesión	0.00	0.00	0.00	0.00
7.6.2 Contrato de Concesión por Bienes	0.00	0.00	0.00	0.00
7.6.3 Bienes Bajo Contrato en Comodato	0.00	0.00	0.00	0.00
7.6.4 Contrato de Comodato por Bienes	0.00	0.00	0.00	0.00
7.7 PRESUPUESTO POR RECIBIR DEL ESTADO	0.00	300,000.00	300,000.00	0.00
7.7.3 Presupuesto por recibir del estado	0.00	300,000.00	0.00	300,000.00
7.7.4 Presupuesto por disponer del estado	0.00	0.00	300,000.00	-300,000.00

"Bajo protesta de decir verdad declaramos que los Estados Financieros y sus notas, son razonablemente correctos y son responsabilidad del emisor"

ING. LUIS MANUEL NAVARRO GALINDO  
RECTOR

C.P. ALFONSO AVILA MENCHACA  
CONTADOR GENERAL



**UNIVERSIDAD TECNOLÓGICA DE CIUDAD ACUÑA**

Del 01 de enero al 31 de diciembre de 2018

**CUENTAS DE ORDEN PRESUPUESTALES**

Gobierno del Estado



SECRETARÍA DE EDUCACIÓN

Coahuila

CUENTA	SALDO INICIAL	CARGOS	ABONOS	SALDO FINAL
8 CUENTAS DE ORDEN PRESUPUESTARIAS	0.00	101,552,534.84	101,552,534.84	0.00
8.1 LEY DE INGRESOS	0.00	32,771,839.86	32,771,839.86	0.00
8.1.1 Ley de Ingresos Estimada	0.00	10,800,492.04	0.00	10,800,492.04
8.1.2 Ley de Ingresos por Ejecutar	0.00	10,800,383.91	12,664,269.03	1,863,885.12
8.1.3 Modificaciones a la Ley de Ingresos Estimada	0.00	1,863,776.99	1,493,196.99	370,580.00
8.1.4 Ley de Ingresos Devengada	0.00	9,307,186.92	9,307,186.92	0.00
8.1.5 Ley de Ingresos Recaudada	0.00	0.00	9,307,186.92	9,307,186.92
8.2 PRESUPUESTO DE EGRESOS	0.00	68,780,694.98	68,780,694.98	0.00
8.2.1 Presupuesto de Egresos Aprobado	0.00	0.00	10,800,492.04	10,800,492.04
8.2.2 Presupuesto de Egresos por Ejercer	0.00	19,826,295.68	18,187,620.37	1,638,675.31
8.2.3 Modificaciones al Presupuesto de Egresos Aprobado	0.00	7,908,072.86	9,025,803.64	1,117,730.78
8.2.4 Presupuesto de Egresos Comprometido	0.00	10,279,547.51	10,267,947.51	11,600.00
8.2.5 Presupuesto de Egresos Devengado	0.00	10,267,947.51	10,267,947.51	0.00
8.2.6 Presupuesto de Egresos Ejercido	0.00	10,267,947.51	10,230,883.91	37,063.60
8.2.7 Presupuesto de Egresos Pagado	0.00	10,230,883.91	0.00	10,230,883.91

"Bajo protesta de decir verdad declaramos que los Estados Financieros y sus notas, son razonablemente correctos y son responsabilidad del emisor"

ING. LUIS MANUEL NAVARRO GALINDO  
RECTOR

C.P. ALFONSO AVILA MENCHACA  
CONTADOR GENERAL

**INFORMACIÓN CONTABLE**  
**XI.- NOTAS A LOS ESTADOS FINANCIEROS**  
**NOTAS DE GESTIÓN ADMINISTRATIVA**



# INFORMACIÓN CONTABLE NOTAS A LOS ESTADOS FINANCIEROS

## c) NOTAS DE GESTIÓN ADMINISTRATIVA

### 1. INTRODUCCIÓN

Los Estados Financieros de la UNIVERSIDAD TECNOLÓGICA DE CIUDAD ACUÑA, generan información financiera a los principales usuarios de la Entidad, al Congreso del Estado y a los Ciudadanos. El propósito del presente documento es la revelación suficiente y competente de los rubros económicos y financieros más relevantes para la toma de decisiones del periodo y que se toman en cuenta en la elaboración de los Estados Financieros. De esta forma se informa y explica la respuesta del Gobierno a las condiciones relacionadas con la información financiera en cada periodo de gestión, así mismo se revelan aquellas políticas que podrían afectar la toma de decisiones en periodos posteriores.

### 2. PANORAMA ECONÓMICO Y FINANCIERO

La UNIVERSIDAD TECNOLÓGICA DE CIUDAD ACUÑA Se administra con Recursos Federales y Estatales, así como con la captación de Ingresos Propios, que, por concepto de la venta de los servicios escolares se recauden.

### 3. AUTORIZACIÓN E HISTORIA

En los términos de los artículos 82 fracciones XVIII, 85 párrafo tercero de la Constitución política del Estado de Coahuila de Zaragoza; 2, 4, 6 y 9 apartado A fracciones XII y XIV de la Ley Orgánica de la Administración Pública del Estado de Coahuila de Zaragoza, constituida como un Organismo Público Descentralizado denominado Universidad Tecnológica de Ciudad Acuña, mediante Decreto del 30 de junio de 2017, que se publicó en el Periódico Oficial primera sección del Órgano de Gobierno constitucional del estado independiente, libre y soberano de Coahuila de Zaragoza tomo CXXIV número 52.

Se encuentra representada por su Rector, quien cuenta con facultades suficientes para la celebración del presente contrato como se acredita con la escritura pública 100 libro tercero (III) de fecha 22 de diciembre de 2017 otorgada ante la fe del Lic. Isidro Vargas Campos notario público No. 6 con ejercicio legal en el Distrito Notarial de Río Grande con residencia en la Ciudad de Piedras Negras, Coahuila de Zaragoza.

Cuenta con un Consejo Directivo que es el Órgano Superior de Gobierno

### 4. ORGANIZACIÓN Y OBJETO SOCIAL

- a) *Objeto social.*  
Ofrecer programas cortos de educación superior, de tres años, con las características de intensidad, pertinencia, flexibilidad y calidad para formar a partir de egresados del bachillerato, Técnicos Superiores Universitarios aptos para la aplicación de conocimientos y la solución de problemas con un sentido de innovación en la incorporación de los avances científicos y tecnológicos; desarrollando estudios o proyectos en las áreas de su competencia, que se traduzcan en aportaciones concretas que contribuyan al mejoramiento y mayor eficiencia de la producción de bienes o servicios y a la elevación de la calidad de vida de la comunidad; promoviendo la cultura científica y tecnológica. La Universidad tiene como objetivo principal impulsar la Educación media superior tecnológica en Ciudad de Acuña, así como en la región norte del Estado, propiciando la calidad de la enseñanza y su vinculación con las necesidades del desarrollo regional, estatal y nacional.
- b) *Principal actividad.*  
Educación superior
- c) *Ejercicio fiscal 2018.*
- d) *Régimen jurídico.*  
Personas Morales con fines no Lucrativos.
- e) *Consideraciones fiscales del ente: revelar el tipo de contribuciones que esté obligado a pagar o retener.*  
Obligaciones fiscales: Retención y entero de ISR, IMSS, INFONAVIT y presentación de declaraciones de sueldos y salarios
- f) *Estructura organizacional básica.*  
Rector, 4 jefes de departamento

- g) *Fideicomisos, mandatos y análogos de los cuales es fideicomitente o fideicomisario.*  
No se cuenta con Fideicomisos en la Entidad.

## 5. BASES DE PREPARACIÓN DE LOS ESTADOS FINANCIEROS

- a) Los Estados financieros están preparados sobre la base del valor histórico original, conforme a las políticas emitidas por el Consejo Nacional de Armonización Contable que le son aplicables y conforme a normas de información financiera, que son emitidas por el Consejo Mexicano para la Investigación y Desarrollo de Normas de Información Financiera.
- b) Los Estados financieros preparados por esta Universidad, no reflejan los efectos de la inflación en la información financiera, como lo estipulan las normas de información financiera.
- c) Reconocimiento de Ingresos y gastos: los ingresos se reconocen y registran como tales en el momento en que se reciben efectivamente y los gastos conforme se devengan. Activo Fijo: Las inversiones en muebles e inmuebles de acuerdo a los principios contables gubernamentales se aplican y registran afectando su rubro específico, sin realizar cálculo de depreciaciones.
- d) Sin evidencia de aplicación de Normatividad supletoria.
- e) La entidad cuenta con la evidencia en este punto.
- Revelar las nuevas políticas de reconocimiento;
  - Su plan de implementación;
  - Revelar los cambios en las políticas, la clasificación y medición de las mismas, así como su impacto en la información financiera, y
  - Presentar los últimos estados financieros con la normatividad anteriormente utilizada con las nuevas políticas para fines de comparación en la transición a la base devengado.

## 6. POLITICAS DE CONTABILIDAD SIGNIFICATIVAS

Se informará sobre:

- a) *La entidad no aplica ningún método para actualizar el valor de los activos, pasivos y hacienda pública/patrimonio.*
- b) *La entidad no aplica operaciones en el extranjero.*
- c) *La entidad no aplica Método de valuación de la inversión en acciones de Compañías subsidiarias no consolidadas y asociadas.*
- d) *La entidad no aplica Sistema y método de valuación de inventarios y costo de lo vendido.*
- e) *La entidad no aplica Beneficios a empleados: revelar el cálculo de la reserva actuarial, valor presente de los ingresos esperados comparado con el valor presente de la estimación de gastos tanto de los beneficiarios actuales como futuros.*
- f) *Provisiones: la Entidad no aplica objetivo de su creación, monto y plazo.*
- g) *La Entidad no cuenta con Reserva objetivo de su creación, monto y plazo.*
- h) *La Entidad no aplica Cambios en políticas contables y corrección de errores junto con la revelación de los efectos que se tendrá en la información financiera del ente público, ya sea retrospectivos o prospectivos.*
- i) *Reclasificaciones: No se realizaron movimientos entre cuentas por efectos de cambios en los tipos de operaciones.*
- j) *al cierre de este ejercicio se llevó a cabo Depuración y cancelación de saldos con antigüedad dentro de los registros contables.*

## 7. POSICIÓN EN MONEDA EXTRANJERA Y PROTECCIÓN POR RIESGO CAMBIARIO

Se informará sobre:

- a) *La Entidad no cuenta con Activos en moneda extranjera.*
- b) *La Entidad no cuenta con Pasivos en moneda extranjera.*

- c) La Entidad no cuenta con Posición en moneda extranjera.
- d) La Entidad no cuenta con Tipo de cambio.
- e) La Entidad no cuenta con Equivalente en moneda nacional.

## 8. REPORTE ANALITICO DEL ACTIVO

El registro de los Bienes Muebles, Inmuebles e Intangibles es a costo de adquisición y se integra como sigue:

Concepto	2018
BIENES INMUEBLES, INFRAESTRUCTURA Y CONSTRUCCIONES EN PROCESO	0.00
BIENES MUEBLES	1,607,898.61
ACTIVOS INTANGIBLES	0.00
<b>Suma</b>	<b>1,607,898.61</b>

CUENTA	SALDO	DEPR ECIA CION	T A S A
BIENES INMUEBLES, INFRAESTRUCTURA Y CONSTRUCCIONES EN PROCESO	0.00	0.00	
CUENTAS DE REGISTRO			
TERRENOS	0.00		
EDIFICIOS NO RESIDENCIALES	0.00	0.00	0.00%
<b>Total Bienes inmuebles, infraestructura y Construcciones en proceso.</b>	<b>0.00</b>	<b>0.00</b>	

CUENTA	SALDO	DEPR ECIA CION	T A S A
BIENES MUEBLES	1,607,898.61	204,872.92	
CUENTAS DE REGISTRO			
MOBILIARIO	136,663.25	204,872.92	100.00%
BIENES INFORMÁTICOS	587,799.56	0.00	33.33%

			0 %
EQUIPO DE ADMINISTRACION	0.00	0.00	1 0. 0 0 %
EQUIPOS Y APARATOS AUDIOVISUALES	80,620.00	0.00	3 3. 3 0 %
APARATOS DEPORTIVOS	0.00	0.00	2 0. 0 0 %
CAMARAS FOTOGRAFICAS Y DE VIDEO	14,399.00	0.00	3 3. 3 0 %
OTRO MOBILIARIO Y EQUIPO EDUCACIONAL Y RECREATIVO	150,416.80	0.00	2 0. 0 0 %
VEHICULOS Y EQUIPO TERRESTRE DESTINADOS A SERVICIOS ADMINISTRATIVOS.	638,000.00	0.00	2 0. 0 0 %
MAQUINARIA Y EQUIPO INDUSTRIAL	0.00	0.00	1 0. 0 0 %
SISTEMAS DE AIRE ACONDICIONADO, CALEFACCION Y DE REFRIGERACION INDUSTRIAL Y COMERCIAL	0.00	0.00	1 0. 0 0 %
EQUIPOS Y APARATOS DE COMUNICACIONES Y TELECOMUNICACIONES	0.00	0.00	1 0. 0 0 %
EQUIPOS DE GENERACION ELECTRICA, APARATOS Y ACCESORIOS ELECTRICOS	0.00	0.00	1 0. 0 0 %
HERRAMIENTAS Y MÁQUINAS-HERRAMIENTA	0.00	0.00	1 0. 0 0 %
<b>Total Bienes Muebles</b>	<b>1,607,898. 61</b>	<b>204,8 72.92</b>	

CUENTA	SALDO	DEPR ECIA CION	T A S A
ACTIVOS INTANGIBLES	0.00		

CUENTAS DE REGISTRO			
ADQUISICION DE SOFTWARE	0.00		
<b>ACTIVOS INTANGIBLES</b>	<b>0.00</b>	<b>0.00</b>	
<b>TOTAL CONSIDERANDO LA DEPRECIACION</b>		<b>1,403,025</b>	<b>.69</b>

Debe mostrar la siguiente información:

- a) *La Entidad no tiene registros de depreciación, deterioro o amortización utilizados en los diferentes tipos de activos por reciente creación.*
- b) *No se han aplicado Cambios en el porcentaje de depreciación o valor residual de los activos.*
- c) *La Entidad no ha realizado los gastos capitalizados en el ejercicio, tanto financieros como de investigación y desarrollo.*
- d) *La Entidad no tiene con Riesgos por tipo de cambio o tipo de interés de las inversiones financieras.*
- e) *La entidad no cuenta en el ejercicio de los bienes construidos por la entidad.*
- f) *La Entidad no cuenta con Otras circunstancias de carácter significativo que afecten el activo, tales como bienes en garantía, señalados en embargos, litigios, títulos de inversiones entregados en garantías, baja significativa del valor de Inversiones financieras, etc.*
- g) *La Entidad no cuenta con Desmantelamiento de Activos, procedimientos, implicaciones, efectos contables.*
- h) *Se cuenta con un módulo de Activos dentro del Sistema Contable para el resguardo de los bienes y se utilice de manera más efectiva.*

Adicionalmente, se deben incluir las explicaciones de las principales variaciones en el activo, en cuadros comparativos como sigue:

- a) *La entidad no cuenta con Inversiones en valores.*
- b) *La Entidad no cuenta con Patrimonio de Organismos descentralizados de Control Presupuestario Indirecto.*
- c) *La Entidad no cuenta con Inversiones en empresas de participación mayoritaria.*
- d) *La Entidad no cuenta con Inversiones en empresas de participación minoritaria.*
- e) *Patrimonio de organismos descentralizados de control presupuestario directo, según corresponda.*

## 9. FIDEICOMISOS, MANDATOS Y ANALOGOS

Se deberá informar:

- a) *La Entidad no cuenta con fideicomisos públicos debido a su naturaleza de creación ya que los subsidios y aportaciones se reciben del Gobierno Federal y estatal y Recursos propios.*
- b) *La Entidad no cuenta con fideicomisos propios*

## 10. REPORTE DE LA RECAUDACION

- a) *Los recursos recaudados corresponden a las participaciones del Gobierno Federal Y Estatal y Recursos Propios*
- b) *Proyección de la recaudación e ingresos en el mediano plazo.*

Concepto	Importe	%
INGRESOS DE GESTIÓN	213,990.00	2.30%
SUBSIDIO ESTATAL	3,799,999.92	40.83%
SUBSIDIO FEDERAL	5,293,197.00	56.87%



Suma de (4000)	9,307,18 6.92	100%
----------------	------------------	------

## 11. INFORMACION SOBRE LA DEUDA Y EL REPORTE ANALITICO DE LA DEUDA

- a) *La Entidad no tiene compromisos con indicadores: deuda respecto al PIB y deuda respecto a la recaudación tomando, como mínimo, un período igual o menor a 5 años.*
- b) *No se encuentra en registros contables que se consideren intereses, comisiones, tasa, perfil de vencimiento y otros gastos de la deuda.*

## 12. CALIFICACIONES OTORGADAS

*Se informa que la Universidad no ha sido sujeta a una calificación crediticia.*

## 13. PROCESO DE MEJORA

Se informará de:

- a) *La Universidad opera en base a su decreto de creación y a la normatividad y legislación aplicable*
- b) *La Universidad reporta a las diferentes Entidades tales como ASE, OIC Y SEFIR los cuales miden desempeño, metas y objetivos.*

## 14. INFORMACION POR SEGMENTOS

*Cuando se considere necesario la Universidad podrá revelar la información financiera de manera segmentada debido a la diversidad de las actividades y operaciones que realizan los entes públicos, ya que la misma proporciona información acerca de las diferentes actividades operativas en las cuales participa, de los productos o servicios que maneja, de las diferentes áreas geográficas, de los grupos homogéneos con el objetivo de entender el desempeño del ente, evaluar mejor los riesgos y beneficios del mismo, y entenderlo como un todo y sus partes integrantes.*

*No aplica para la Universidad*

## 15. EVENTOS POSTERIORES AL CIERRE

*Se informa que la Universidad no presenta hechos ocurridos en el periodo posterior al que informa.*

## 16. PARTES RELACIONADAS


*No existen partes relacionadas que pudieran ejercer influencia significativa sobre la toma de decisiones financieras y operativas de la Universidad.*

17. RESPONSABILIDAD SOBRE LA PRESENTACION RAZONABLE DE LA  
INFORMACION CONTABLE

*La Información Contable deberá estar firmada en cada página de la misma e incluir al final la siguiente leyenda: "Bajo protesta de decir verdad declaramos que los*

*Estados Financieros y sus notas, son razonablemente correctos y son responsabilidad del emisor". Lo anterior, no será aplicable para la información contable consolidada.*

**"Bajo protesta de decir verdad declaramos que los Estados Financieros y sus notas, son razonablemente correctos y son responsabilidad de la Universidad Tecnológica de Ciudad Acuña"**



ING. LUIS MANUEL NAVARRO GALINDO  
RECTOR



C.P. ALFONSO AVILA MENCHACA  
CONTADOR GENERAL

# **INFORMACIÓN CONTABLE**

## **XII.- BALANZA DE COMPROBACIÓN**

CÓDIGO	CUENTA CONTABLE	SALDO INICIAL	CARGOS	ABONOS	SALDO FINAL
1	ACTIVO	5,593,205.58	37,746,718.48	39,711,850.49	3,828,071.65
1.1	ACTIVO CIRCULANTE	4,858,537.18	36,719,366.05	39,350,877.37	2,225,045.86
1.1.1	EFEKTIVO Y EQUIVALENTES	4,808,220.55	26,916,802.28	29,506,442.41	2,218,680.42
1.1.1.1	EFEKTIVO	0.00	0.00	0.00	0.00
1.1.1.2	BANCOS/TESORERÍA	1,910,659.35	26,916,802.28	26,608,881.21	2,218,680.42
1.1.1.3	BANCOS/DEPENDENCIAS Y OTROS	0.00	0.00	0.00	0.00
1.1.1.4	INVERSIONES TEMPORALES (HASTA 3 MESES)	0.00	0.00	0.00	0.00
1.1.1.5	FONDOS CON AFECTACIÓN ESPECÍFICA	2,897,661.20	0.00	2,897,661.20	0.00
1.1.1.6	DEPÓSITOS DE FONDOS DE TERCEROS EN GARANTÍA Y/O ADMINISTRACIÓN	0.00	0.00	0.00	0.00
1.1.1.9	OTROS EFECTIVOS Y EQUIVALENTES	0.00	0.00	0.00	0.00
1.1.2	DERECHOS A RECIBIR EFECTIVO O EQUIVALENTES	48,318.63	9,793,550.23	9,835,501.42	6,385.44
1.1.2.1	INVERSIONES FINANCIERAS DE CORTO PLAZO	0.00	0.00	0.00	0.00
1.1.2.2	CUENTAS POR COBRAR A CORTO PLAZO	0.00	9,307,186.92	9,307,186.92	0.00
1.1.2.3	DEUDORES DIVERSOS POR COBRAR A CORTO PLAZO	46,163.98	360,768.74	406,922.72	0.00
1.1.2.4	INGRESOS POR RECUPERAR A CORTO PLAZO	0.00	0.00	0.00	0.00
1.1.2.5	DEUDORES POR ANTICIPOS DE LA TESORERÍA A CORTO PLAZO	0.00	75,672.78	75,672.78	0.00
1.1.2.6	PRÉSTAMOS OTORGADOS A CORTO PLAZO	0.00	0.00	0.00	0.00
1.1.2.9	OTROS DERECHOS A RECIBIR EFECTIVO O EQUIVALENTES A CORTO PLAZO	2,162.65	49,931.79	45,719.00	6,385.44
1.1.3	DERECHOS A RECIBIR BIENES O SERVICIOS	0.00	8,933.54	8,933.54	0.00
1.1.3.1	ANTICIPO A PROVEEDORES POR ADQUISICIÓN DE BIENES Y PRESTACIÓN DE SERVICIOS A CORTO PLAZO	0.00	8,933.54	8,933.54	0.00
1.1.3.2	ANTICIPO A PROVEEDORES POR ADQUISICIÓN DE BIENES INMUEBLES Y MUEBLES A CORTO PLAZO	0.00	0.00	0.00	0.00
1.1.3.3	ANTICIPO A PROVEEDORES POR ADQUISICIÓN DE BIENES INTANGIBLES A CORTO PLAZO	0.00	0.00	0.00	0.00
1.1.3.4	ANTICIPO A CONTRATISTAS POR OBRAS PÚBLICAS A CORTO PLAZO	0.00	0.00	0.00	0.00
1.1.3.9	OTROS DERECHOS A RECIBIR BIENES O SERVICIOS A CORTO PLAZO	0.00	0.00	0.00	0.00
1.1.4	INVENTARIOS	0.00	0.00	0.00	0.00
1.1.4.1	INVENTARIO DE MERCANCIAS PARA VENTA	0.00	0.00	0.00	0.00
1.1.4.2	INVENTARIO DE MERCANCIAS TERMINADAS	0.00	0.00	0.00	0.00
1.1.4.3	INVENTARIO DE MERCANCIAS EN PROCESO DE ELABORACIÓN	0.00	0.00	0.00	0.00
1.1.4.4	INVENTARIO DE MATERIAS PRIMAS, MATERIALES Y SUMINISTROS PARA PRODUCCIÓN	0.00	0.00	0.00	0.00
1.1.4.5	BIENES EN TRÁNSITO	0.00	0.00	0.00	0.00
1.1.5	ALMACENES	0.00	0.00	0.00	0.00
1.1.5.1	ALMACÉN DE MATERIALES Y SUMINISTROS DE CONSUMO	0.00	0.00	0.00	0.00
1.1.6	ESTIMACIÓN POR PÉRDIDA O DETERIORO DE ACTIVOS CIRCULANTES	0.00	0.00	0.00	0.00
1.1.6.1	ESTIMACIONES PARA CUENTAS INCOBRABLES POR DERECHOS A RECIBIR EFECTIVO O EQUIVALENTES	0.00	0.00	0.00	0.00
1.1.6.2	ESTIMACIÓN POR DETERIORO DE INVENTARIOS	0.00	0.00	0.00	0.00
1.1.9	OTROS ACTIVOS CIRCULANTES	0.00	0.00	0.00	0.00
1.1.9.1	VALORES EN GARANTÍA	0.00	0.00	0.00	0.00
1.1.9.2	BIENES EN GARANTÍA (EXCLUYE DEPÓSITOS DE FONDOS)	0.00	0.00	0.00	0.00
1.1.9.3	BIENES DERIVADOS DE EMBARGOS, DECOMISOS, ASEGURAMIENTOS Y DACIÓN EN PAGO	0.00	0.00	0.00	0.00
1.1.9.4	ADQUISICIÓN CON FONDOS DE TERCEROS	0.00	0.00	0.00	0.00
1.2	ACTIVO NO CIRCULANTE	736,888.40	1,027,330.41	360,973.12	1,403,025.69
1.2.1	INVERSIONES FINANCIERAS A LARGO PLAZO	0.00	0.00	0.00	0.00
1.2.1.1	INVERSIONES A LARGO PLAZO	0.00	0.00	0.00	0.00
1.2.1.2	TÍTULOS Y VALORES A LARGO PLAZO	0.00	0.00	0.00	0.00
1.2.1.3	FIDEICOMISOS, MANDATOS Y CONTRATOS ANÁLOGOS	0.00	0.00	0.00	0.00
1.2.1.4	PARTICIPACIONES Y APORTACIONES DE CAPITAL	0.00	0.00	0.00	0.00
1.2.2	DERECHOS A RECIBIR EFECTIVO O EQUIVALENTES A LARGO PLAZO	0.00	0.00	0.00	0.00
1.2.2.1	DOCUMENTOS POR COBRAR A LARGO PLAZO	0.00	0.00	0.00	0.00
1.2.2.2	DEUDORES DIVERSOS A LARGO PLAZO	0.00	0.00	0.00	0.00
1.2.2.3	INGRESOS POR RECUPERAR A LARGO PLAZO	0.00	0.00	0.00	0.00
1.2.2.4	PRÉSTAMOS OTORGADOS A LARGO PLAZO	0.00	0.00	0.00	0.00
1.2.2.9	OTROS DERECHOS A RECIBIR EFECTIVO O EQUIVALENTES A LARGO PLAZO	0.00	0.00	0.00	0.00
1.2.3	BIENES INMUEBLES, INFRAESTRUCTURA Y CONSTRUCCIONES EN PROCESO	0.00	0.00	0.00	0.00
1.2.3.1	TERRENOS	0.00	0.00	0.00	0.00
1.2.3.2	VIVIENDAS	0.00	0.00	0.00	0.00
1.2.3.3	EDIFICIOS NO HABITACIONALES	0.00	0.00	0.00	0.00
1.2.3.4	INFRAESTRUCTURA	0.00	0.00	0.00	0.00
1.2.3.5	CONSTRUCCIONES EN PROCESO EN BIENES DE DOMINIO PÚBLICO	0.00	0.00	0.00	0.00
1.2.3.9	CONSTRUCCIONES EN PROCESO EN BIENES PROPIOS	0.00	0.00	0.00	0.00
1.2.3.9	OTROS BIENES INMUEBLES	0.00	0.00	0.00	0.00
1.2.4	BIENES MUEBLES	680,688.20	1,027,330.41	0.00	1,607,888.61
1.2.4.1	MOBILIARIO Y EQUIPO DE ADMINISTRACIÓN	138,351.40	688,111.41	0.00	724,462.81
1.2.4.2	MOBILIARIO Y EQUIPO EDUCACIONAL Y RECREATIVO	185,216.80	60,219.00	0.00	245,435.80
1.2.4.3	EQUIPO E INSTRUMENTAL MÉDICO Y DE LABORATORIO	0.00	0.00	0.00	0.00
1.2.4.4	VEHÍCULOS Y EQUIPO DE TRANSPORTE	257,000.00	381,000.00	0.00	638,000.00
1.2.4.5	EQUIPO DE DEFENSA Y SEGURIDAD	0.00	0.00	0.00	0.00
1.2.4.6	MAQUINARIA, OTROS EQUIPOS Y HERRAMIENTAS	0.00	0.00	0.00	0.00
1.2.4.7	COLECCIONES, OBRAS DE ARTE Y OBJETOS VALIOSOS	0.00	0.00	0.00	0.00
1.2.4.8	ACTIVOS BIOLÓGICOS	0.00	0.00	0.00	0.00
1.2.5	ACTIVOS INTANGIBLES	158,100.20	0.00	158,100.20	0.00
1.2.5.1	SOFTWARE	158,100.20	0.00	158,100.20	0.00
1.2.5.2	PATENTES, MARCAS Y DERECHOS	0.00	0.00	0.00	0.00

1.2.5.3	CONCESIONES Y FRANQUICIAS	0.00	0.00	0.00	0.00
1.2.5.4	LICENCIAS	0.00	0.00	0.00	0.00
1.2.5.9	OTROS ACTIVOS INTANGIBLES	0.00	0.00	0.00	0.00
1.2.6	DEPRECIACIÓN, DETERIORO Y AMORTIZACIÓN ACUMULADA DE BIENES	0.00	0.00	204,872.92	204,872.92
1.2.6.1	DEPRECIACIÓN ACUMULADA DE BIENES INMUEBLES	0.00	0.00	0.00	0.00
1.2.6.2	DEPRECIACIÓN ACUMULADA DE INFRAESTRUCTURA	0.00	0.00	0.00	0.00
1.2.6.3	DEPRECIACIÓN ACUMULADA DE BIENES MUEBLES	0.00	0.00	204,872.92	204,872.92
1.2.6.4	DETERIORO ACUMULADO DE ACTIVOS BIOLÓGICOS	0.00	0.00	0.00	0.00
1.2.6.5	AMORTIZACIÓN ACUMULADA DE ACTIVOS INTANGIBLES	0.00	0.00	0.00	0.00
1.2.7	ACTIVOS DIFERIDOS	0.00	0.00	0.00	0.00
1.2.7.1	ESTUDIOS, FORMULACIÓN Y EVALUACIÓN DE PROYECTOS	0.00	0.00	0.00	0.00
1.2.7.2	DERECHOS SOBRE BIENES EN RÉGIMEN DE ARRENDAMIENTO FINANCIERO	0.00	0.00	0.00	0.00
1.2.7.3	GASTOS PAGADOS POR ADELANTADO A LARGO PLAZO	0.00	0.00	0.00	0.00
1.2.7.4	ANTICIPOS A LARGO PLAZO	0.00	0.00	0.00	0.00
1.2.7.5	BENEFICIOS AL RETIRO DE EMPLEADOS PAGADOS POR ADELANTADO	0.00	0.00	0.00	0.00
1.2.7.9	OTROS ACTIVOS DIFERIDOS	0.00	0.00	0.00	0.00
1.2.8	ESTIMACIÓN POR PÉRDIDA O DETERIORO DE ACTIVOS NO CIRCULANTES	0.00	0.00	0.00	0.00
1.2.8.1	ESTIMACIONES POR PÉRDIDA DE CUENTAS INCOBRABLES DE DOCUMENTOS POR COBRAR A LARGO PLAZO	0.00	0.00	0.00	0.00
1.2.8.2	ESTIMACIONES POR PÉRDIDA DE CUENTAS INCOBRABLES DE DEUDORES DIVERSOS POR COBRAR A LARGO PLAZO	0.00	0.00	0.00	0.00
1.2.8.3	ESTIMACIONES POR PÉRDIDA DE CUENTAS INCOBRABLES DE INGRESOS POR COBRAR A LARGO PLAZO	0.00	0.00	0.00	0.00
1.2.8.4	ESTIMACIONES POR PÉRDIDA DE CUENTAS INCOBRABLES DE PRÉSTAMOS OTORGADOS A LARGO PLAZO	0.00	0.00	0.00	0.00
1.2.8.9	ESTIMACIONES POR PÉRDIDA DE OTRAS CUENTAS INCOBRABLES A LARGO PLAZO	0.00	0.00	0.00	0.00
1.2.9	OTROS ACTIVOS NO CIRCULANTES	0.00	0.00	0.00	0.00
1.2.9.1	BIENES EN CONCESIÓN	0.00	0.00	0.00	0.00
1.2.9.2	BIENES EN ARRENDAMIENTO FINANCIERO	0.00	0.00	0.00	0.00
1.2.9.3	BIENES EN COMODATO	0.00	0.00	0.00	0.00
2	PASIVO	96,036.01	12,917,982.70	13,166,552.09	344,805.40
2.1	PASIVO CIRCULANTE	96,036.01	12,917,982.70	13,166,552.09	344,805.40
2.1.1	CUENTAS POR PAGAR A CORTO PLAZO	81,976.81	12,903,923.50	13,029,353.49	207,406.80
2.1.1.1	SERVICIOS PERSONALES POR PAGAR A CORTO PLAZO	0.00	5,815,583.33	5,815,583.33	0.00
2.1.1.2	PROVEEDORES POR PAGAR A CORTO PLAZO	0.00	4,456,184.18	4,456,184.18	0.00
2.1.1.3	CONTRATISTAS POR OBRAS PÚBLICAS POR PAGAR A CORTO PLAZO	0.00	0.00	0.00	0.00
2.1.1.4	PARTICIPACIONES Y APORTACIONES POR PAGAR A CORTO PLAZO	0.00	0.00	0.00	0.00
2.1.1.5	TRANSFERENCIAS OTORGADAS POR PAGAR A CORTO PLAZO	0.00	0.00	0.00	0.00
2.1.1.6	INTERESES, COMISIONES Y OTROS GASTOS DE LA DEUDA PÚBLICA POR PAGAR A CORTO PLAZO	0.00	0.00	0.00	0.00
2.1.1.7	RETENCIONES Y CONTRIBUCIONES POR PAGAR A CORTO PLAZO	81,976.81	675,856.82	801,286.81	207,406.80
2.1.1.8	DEVOLUCIONES DE LA LEY DE INGRESOS POR PAGAR A CORTO PLAZO	0.00	1,958,319.37	1,958,319.37	0.00
2.1.1.9	OTRAS CUENTAS POR PAGAR A CORTO PLAZO	0.00	0.00	0.00	0.00
2.1.2	DOCUMENTOS POR PAGAR A CORTO PLAZO	0.00	0.00	0.00	0.00
2.1.2.1	DOCUMENTOS COMERCIALES POR PAGAR A CORTO PLAZO	0.00	0.00	0.00	0.00
2.1.2.2	DOCUMENTOS CON CONTRATISTAS POR OBRAS PÚBLICAS POR PAGAR A CORTO PLAZO	0.00	0.00	0.00	0.00
2.1.2.9	OTROS DOCUMENTOS POR PAGAR A CORTO PLAZO	0.00	0.00	0.00	0.00
2.1.3	PORCIÓN A CORTO PLAZO DE LA DEUDA PÚBLICA A LARGO PLAZO	0.00	0.00	0.00	0.00
2.1.3.1	PORCIÓN A CORTO PLAZO DE LA DEUDA PÚBLICA INTERNA	0.00	0.00	0.00	0.00
2.1.3.2	PORCIÓN A CORTO PLAZO DE LA DEUDA PÚBLICA EXTERNA	0.00	0.00	0.00	0.00
2.1.3.3	PORCIÓN A CORTO PLAZO DE ARRENDAMIENTO FINANCIERO	0.00	0.00	0.00	0.00
2.1.4	TÍTULOS Y VALORES A CORTO PLAZO	0.00	0.00	0.00	0.00
2.1.4.1	TÍTULOS Y VALORES DE LA DEUDA PÚBLICA INTERNA A CORTO PLAZO	0.00	0.00	0.00	0.00
2.1.4.2	TÍTULOS Y VALORES DE LA DEUDA PÚBLICA EXTERNA A CORTO PLAZO	0.00	0.00	0.00	0.00
2.1.5	PASIVOS DIFERIDOS A CORTO PLAZO	0.00	0.00	0.00	0.00
2.1.5.1	INGRESOS COBRADOS POR ADELANTADO A CORTO PLAZO	0.00	0.00	0.00	0.00
2.1.5.2	INTERESES COBRADOS POR ADELANTADO A CORTO PLAZO	0.00	0.00	0.00	0.00
2.1.5.9	OTROS PASIVOS DIFERIDOS A CORTO PLAZO	0.00	0.00	0.00	0.00
2.1.6	FONDOS Y BIENES DE TERCEROS EN GARANTÍA Y/O ADMINISTRACIÓN A CORTO PLAZO	0.00	0.00	0.00	0.00
2.1.6.1	FONDOS EN GARANTÍA A CORTO PLAZO	0.00	0.00	0.00	0.00
2.1.6.2	FONDOS EN ADMINISTRACIÓN A CORTO PLAZO	0.00	0.00	0.00	0.00
2.1.6.3	FONDOS CONTINGENTES A CORTO PLAZO	0.00	0.00	0.00	0.00
2.1.6.4	FONDOS DE FIDEICOMISOS, MANDATOS Y CONTRATOS ANÁLOGOS A CORTO PLAZO	0.00	0.00	0.00	0.00
2.1.6.5	OTROS FONDOS DE TERCEROS EN GARANTÍA Y/O ADMINISTRACIÓN A CORTO PLAZO	0.00	0.00	0.00	0.00
2.1.6.6	VALORES Y BIENES EN GARANTÍA A CORTO PLAZO	0.00	0.00	0.00	0.00
2.1.7	PROVISIONES A CORTO PLAZO	14,059.20	14,059.20	137,198.60	137,198.60
2.1.7.1	PROVISIÓN PARA DEMANDAS Y JUICIOS A CORTO PLAZO	0.00	0.00	0.00	0.00
2.1.7.2	PROVISIÓN PARA CONTINGENCIAS A CORTO PLAZO	0.00	0.00	0.00	0.00
2.1.7.9	OTRAS PROVISIONES A CORTO PLAZO	14,059.20	14,059.20	137,198.60	137,198.60
2.1.9	OTROS PASIVOS A CORTO PLAZO	0.00	0.00	0.00	0.00
2.1.9.1	INGRESOS POR CLASIFICAR	0.00	0.00	0.00	0.00
2.1.9.2	RECAUDACIÓN POR PARTICIPAR	0.00	0.00	0.00	0.00
2.1.9.9	OTROS PASIVOS CIRCULANTES	0.00	0.00	0.00	0.00
2.2	PASIVO NO CIRCULANTE	0.00	0.00	0.00	0.00
2.2.1	CUENTAS POR PAGAR A LARGO PLAZO	0.00	0.00	0.00	0.00
2.2.1.1	PROVEEDORES POR PAGAR A LARGO PLAZO	0.00	0.00	0.00	0.00
2.2.1.2	CONTRATISTAS POR OBRAS PÚBLICAS POR PAGAR A LARGO PLAZO	0.00	0.00	0.00	0.00
2.2.2	DOCUMENTOS POR PAGAR A LARGO PLAZO	0.00	0.00	0.00	0.00
2.2.2.1	DOCUMENTOS COMERCIALES POR PAGAR A LARGO PLAZO	0.00	0.00	0.00	0.00
2.2.2.2	DOCUMENTOS CON CONTRATISTAS POR OBRAS PÚBLICAS POR PAGAR A LARGO PLAZO	0.00	0.00	0.00	0.00

2.2.2.9	OTROS DOCUMENTOS POR PAGAR A LARGO PLAZO	0.00	0.00	0.00	0.00
2.2.3	DEUDA PÚBLICA A LARGO PLAZO	0.00	0.00	0.00	0.00
2.2.3.1	TÍTULOS Y VALORES DE LA DEUDA PÚBLICA INTERNA A LARGO PLAZO	0.00	0.00	0.00	0.00
2.2.3.2	TÍTULOS Y VALORES DE LA DEUDA PÚBLICA EXTERNA A LARGO PLAZO	0.00	0.00	0.00	0.00
2.2.3.3	PRÉSTAMOS DE LA DEUDA PÚBLICA INTERNA POR PAGAR A LARGO PLAZO	0.00	0.00	0.00	0.00
2.2.3.4	PRÉSTAMOS DE LA DEUDA PÚBLICA EXTERNA POR PAGAR A LARGO PLAZO	0.00	0.00	0.00	0.00
2.2.3.5	ARRENDAMIENTO FINANCIERO POR PAGAR A LARGO PLAZO	0.00	0.00	0.00	0.00
2.2.4	PASIVOS DIFERIDOS A LARGO PLAZO	0.00	0.00	0.00	0.00
2.2.4.1	CRÉDITOS DIFERIDOS A LARGO PLAZO	0.00	0.00	0.00	0.00
2.2.4.2	INTERESES COBRADOS POR ADELANTADO A LARGO PLAZO	0.00	0.00	0.00	0.00
2.2.4.9	OTROS PASIVOS DIFERIDOS A LARGO PLAZO	0.00	0.00	0.00	0.00
2.2.5	FONDOS Y BIENES DE TERCEROS EN GARANTÍA Y/O ADMINISTRACIÓN A LARGO PLAZO	0.00	0.00	0.00	0.00
2.2.5.1	FONDOS EN GARANTÍA A LARGO PLAZO	0.00	0.00	0.00	0.00
2.2.5.2	FONDOS EN ADMINISTRACIÓN A LARGO PLAZO	0.00	0.00	0.00	0.00
2.2.5.3	FONDOS CONTINGENTES A LARGO PLAZO	0.00	0.00	0.00	0.00
2.2.5.4	FONDOS DE FIDEICOMISOS, MANDATOS Y CONTRATOS ANÁLOGOS A LARGO PLAZO	0.00	0.00	0.00	0.00
2.2.5.5	OTROS FONDOS DE TERCEROS EN GARANTÍA Y/O ADMINISTRACIÓN A LARGO PLAZO	0.00	0.00	0.00	0.00
2.2.5.6	VALORES Y BIENES EN GARANTÍA A LARGO PLAZO	0.00	0.00	0.00	0.00
2.2.6	PROVISIONES A LARGO PLAZO	0.00	0.00	0.00	0.00
2.2.6.1	PROVISIÓN PARA DEMANDAS Y JUICIOS A LARGO PLAZO	0.00	0.00	0.00	0.00
2.2.6.2	PROVISIÓN PARA PENSIONES A LARGO PLAZO	0.00	0.00	0.00	0.00
2.2.6.3	PROVISIÓN PARA CONTINGENCIAS A LARGO PLAZO	0.00	0.00	0.00	0.00
2.2.6.9	OTRAS PROVISIONES A LARGO PLAZO	0.00	0.00	0.00	0.00
3	HACIENDA PÚBLICA/ PATRIMONIO	5,497,169.57	2,177,869.46	89,495.21	3,408,795.32
3.1	HACIENDA PÚBLICA/PATRIMONIO CONTRIBUIDO	0.00	0.00	0.00	0.00
3.1.1	APORTACIONES	0.00	0.00	0.00	0.00
3.1.2	DONACIONES DE CAPITAL	0.00	0.00	0.00	0.00
3.1.3	ACTUALIZACIÓN DE LA HACIENDA PÚBLICA/PATRIMONIO	0.00	0.00	0.00	0.00
3.2	HACIENDA PÚBLICA /PATRIMONIO GENERADO	5,497,169.57	2,177,869.46	89,495.21	3,408,795.32
3.2.1	RESULTADOS DEL EJERCICIO (AHORRO/ DESAHORRO)	0.00	0.00	0.00	0.00
3.2.2	RESULTADOS DE EJERCICIOS ANTERIORES	5,497,169.57	12,973.93	0.00	5,484,195.84
3.2.3	REVALÚOS	0.00	0.00	0.00	0.00
3.2.3.1	REVALÚO DE BIENES INMUEBLES	0.00	0.00	0.00	0.00
3.2.3.2	REVALÚO DE BIENES MUEBLES	0.00	0.00	0.00	0.00
3.2.3.3	REVALÚO DE BIENES INTANGIBLES	0.00	0.00	0.00	0.00
3.2.3.9	OTROS REVALÚOS	0.00	0.00	0.00	0.00
3.2.4	RESERVAS	0.00	0.00	0.00	0.00
3.2.4.1	RESERVAS DE PATRIMONIO	0.00	0.00	0.00	0.00
3.2.4.2	RESERVAS TERRITORIALES	0.00	0.00	0.00	0.00
3.2.4.3	RESERVAS POR CONTINGENCIAS	0.00	0.00	0.00	0.00
3.2.5	RECTIFICACIONES DE RESULTADOS DE EJERCICIOS ANTERIORES	0.00	2,164,895.53	89,495.21	-2,075,400.32
3.2.5.1	CAMBIOS EN POLÍTICAS CONTABLES	0.00	0.00	48,899.02	48,899.02
3.2.5.2	CAMBIOS POR ERRORES CONTABLES	0.00	2,164,895.53	40,596.19	-2,124,299.34
3.3	EXCESO O INSUFICIENCIA EN LA ACTUALIZACION DE LA HACIENDA PÚBLICA/PATRIMONIO	0.00	0.00	0.00	0.00
3.3.1	RESULTADO POR POSICIÓN MONETARIA	0.00	0.00	0.00	0.00
3.3.2	RESULTADO POR TENENCIA DE ACTIVOS NO MONETARIOS	0.00	0.00	0.00	0.00
4	INGRESOS Y OTROS BENEFICIOS	0.00	0.00	9,307,186.92	9,307,186.92
4.1	INGRESOS DE GESTION	0.00	0.00	213,990.00	213,990.00
4.1.1	IMPUESTOS	0.00	0.00	0.00	0.00
4.1.1.1	IMPUESTOS SOBRE LOS INGRESOS	0.00	0.00	0.00	0.00
4.1.1.2	IMPUESTOS SOBRE EL PATRIMONIO	0.00	0.00	0.00	0.00
4.1.1.3	IMPUESTOS SOBRE LA PRODUCCIÓN, EL CONSUMO Y LAS TRANSACCIONES	0.00	0.00	0.00	0.00
4.1.1.4	IMPUESTOS AL COMERCIO EXTERIOR	0.00	0.00	0.00	0.00
4.1.1.5	IMPUESTOS SOBRE NÓMINAS Y ASIMILABLES	0.00	0.00	0.00	0.00
4.1.1.6	IMPUESTOS ECOLÓGICOS	0.00	0.00	0.00	0.00
4.1.1.7	ACCESORIOS DE IMPUESTOS	0.00	0.00	0.00	0.00
4.1.1.9	OTROS IMPUESTOS	0.00	0.00	0.00	0.00
4.1.2	CUOTAS Y APORTACIONES DE SEGURIDAD SOCIAL	0.00	0.00	0.00	0.00
4.1.2.1	APORTACIONES PARA FONDOS DE VIVIENDA	0.00	0.00	0.00	0.00
4.1.2.2	CUOTAS PARA EL SEGURO SOCIAL	0.00	0.00	0.00	0.00
4.1.2.3	CUOTAS DE AHORRO PARA EL RETIRO	0.00	0.00	0.00	0.00
4.1.2.4	ACCESORIOS DE CUOTAS Y APORTACIONES DE SEGURIDAD SOCIAL	0.00	0.00	0.00	0.00
4.1.2.9	OTRAS CUOTAS Y APORTACIONES PARA LA SEGURIDAD SOCIAL	0.00	0.00	0.00	0.00
4.1.3	CONTRIBUCIONES DE MEJORAS	0.00	0.00	0.00	0.00
4.1.3.1	CONTRIBUCIONES DE MEJORAS POR OBRAS PÚBLICAS	0.00	0.00	0.00	0.00
4.1.4	DERECHOS	0.00	0.00	0.00	0.00
4.1.4.1	DERECHOS POR EL USO, GOCE, APROVECHAMIENTO O EXPLOTACIÓN DE BIENES DE DOMINIO PÚBLICO	0.00	0.00	0.00	0.00
4.1.4.2	DERECHOS A LOS HIDROCARBUROS	0.00	0.00	0.00	0.00
4.1.4.3	DERECHOS POR PRESTACIÓN DE SERVICIOS	0.00	0.00	0.00	0.00
4.1.4.4	ACCESORIOS DE DERECHOS	0.00	0.00	0.00	0.00
4.1.4.9	OTROS DERECHOS	0.00	0.00	0.00	0.00
4.1.5	PRODUCTOS DE TIPO CORRIENTE	0.00	0.00	0.00	0.00
4.1.5.1	PRODUCTOS DERIVADOS DEL USO Y APROVECHAMIENTO DE BIENES NO SUJETOS A RÉGIMEN DE DOMINIO PÚBLICO	0.00	0.00	0.00	0.00
4.1.5.2	ENAJENACIÓN DE BIENES MUEBLES NO SUJETOS A SER INVENTARIADOS	0.00	0.00	0.00	0.00
4.1.5.3	ACCESORIOS DE PRODUCTOS	0.00	0.00	0.00	0.00

4.1.5.9	OTROS PRODUCTOS QUE GENERAN INGRESOS CORRIENTES	0.00	0.00	0.00	0.00
4.1.6	APROVECHAMIENTOS DE TIPO CORRIENTE	0.00	0.00	0.00	0.00
4.1.6.1	INCENTIVOS DERIVADOS DE LA COLABORACIÓN FISCAL (DEROGADA)	0.00	0.00	0.00	0.00
4.1.6.2	MULTAS	0.00	0.00	0.00	0.00
4.1.6.3	INDEMNIZACIONES	0.00	0.00	0.00	0.00
4.1.6.4	REINTEGROS	0.00	0.00	0.00	0.00
4.1.6.5	APROVECHAMIENTOS PROVENIENTES DE OBRAS PÚBLICAS	0.00	0.00	0.00	0.00
4.1.6.6	APROVECHAMIENTOS POR PARTICIPACIONES DERIVADAS DE LA APLICACIÓN DE LEYES	0.00	0.00	0.00	0.00
4.1.6.7	APROVECHAMIENTOS POR APORTACIONES Y COOPERACIONES	0.00	0.00	0.00	0.00
4.1.6.8	ACCESORIOS DE APROVECHAMIENTOS	0.00	0.00	0.00	0.00
4.1.6.9	OTROS APROVECHAMIENTOS	0.00	0.00	0.00	0.00
4.1.7	INGRESOS POR VENTA DE BIENES Y SERVICIOS	0.00	0.00	213,990.00	213,990.00
4.1.7.1	INGRESOS POR VENTA DE MERCANCÍAS	0.00	0.00	0.00	0.00
4.1.7.2	INGRESOS POR VENTA DE BIENES Y SERVICIOS PRODUCIDOS EN ESTABLECIMIENTOS DEL GOBIERNO	0.00	0.00	0.00	0.00
4.1.7.3	INGRESOS POR VENTA DE BIENES Y SERVICIOS DE ORGANISMOS DESCENTRALIZADOS	0.00	0.00	213,990.00	213,990.00
4.1.7.4	INGRESOS DE OPERACIÓN DE ENTIDADES PARAESTATALES EMPRESARIALES Y NO FINANCIERAS	0.00	0.00	0.00	0.00
4.1.8	INGRESOS NO COMPRENDIDOS EN LAS FRACCIONES DE LA LEY DE INGRESOS CAUSADOS EN EJERCICIOS FISCALES ANTERIORES	0.00	0.00	0.00	0.00
4.1.9	IMPUESTOS NO COMPRENDIDOS EN LAS FRACCIONES DE LA LEY DE INGRESOS CAUSADOS EN EJERCICIOS FISCALES ANTERIORES	0.00	0.00	0.00	0.00
4.1.9.1	IMPUESTOS NO COMPRENDIDOS EN LAS FRACCIONES DE LA LEY DE INGRESOS CAUSADOS EN EJERCICIOS FISCALES ANTERIORES	0.00	0.00	0.00	0.00
4.1.9.2	CONTRIBUCIONES DE MEJORAS, DERECHOS, PRODUCTOS Y APROVECHAMIENTOS NO COMPRENDIDOS EN LAS FRACCIONES DE LA LEY DE INGRESOS CAUSADOS EN EJERCICIOS FISCALES ANTERIORES	0.00	0.00	0.00	0.00
4.2	PARTICIPACIONES, APORTACIONES, TRANSFERENCIAS, ASIGNACIONES, SUBSIDIOS Y OTRAS AYUDAS	0.00	0.00	9,093,198.92	9,093,198.92
4.2.1	PARTICIPACIONES Y APORTACIONES	0.00	0.00	9,093,198.92	9,093,198.92
4.2.1.1	PARTICIPACIONES	0.00	0.00	0.00	0.00
4.2.1.2	APORTACIONES	0.00	0.00	0.00	0.00
4.2.1.3	CONVENIOS	0.00	0.00	0.00	0.00
4.2.1.4	INCENTIVOS DERIVADOS DE LA COLABORACIÓN FISCAL	0.00	0.00	9,093,198.92	9,093,198.92
4.2.2	TRANSFERENCIAS, ASIGNACIONES, SUBSIDIOS Y OTRAS AYUDAS	0.00	0.00	0.00	0.00
4.2.2.1	TRANSFERENCIAS INTERNAS Y ASIGNACIONES DEL SECTOR PÚBLICO	0.00	0.00	0.00	0.00
4.2.2.2	TRANSFERENCIAS DEL SECTOR PÚBLICO	0.00	0.00	0.00	0.00
4.2.2.3	SUBSIDIOS Y SUBVENCIONES	0.00	0.00	0.00	0.00
4.2.2.4	AYUDAS SOCIALES	0.00	0.00	0.00	0.00
4.2.2.5	PENSIONES Y JUBILACIONES	0.00	0.00	0.00	0.00
4.2.2.6	TRANSFERENCIAS DEL EXTERIOR	0.00	0.00	0.00	0.00
4.3	OTROS INGRESOS Y BENEFICIOS	0.00	0.00	0.00	0.00
4.3.1	INGRESOS FINANCIEROS	0.00	0.00	0.00	0.00
4.3.1.1	INTERESES GANADOS DE VALORES, CRÉDITOS, BONOS Y OTROS.	0.00	0.00	0.00	0.00
4.3.1.2	OTROS INGRESOS FINANCIEROS	0.00	0.00	0.00	0.00
4.3.2	INCREMENTO POR VARIACIÓN DE INVENTARIOS	0.00	0.00	0.00	0.00
4.3.2.1	INCREMENTO POR VARIACIÓN DE INVENTARIOS DE MERCANCÍAS PARA VENTA	0.00	0.00	0.00	0.00
4.3.2.2	INCREMENTO POR VARIACIÓN DE INVENTARIOS DE MERCANCÍAS TERMINADAS	0.00	0.00	0.00	0.00
4.3.2.3	INCREMENTO POR VARIACIÓN DE INVENTARIOS DE MERCANCÍAS EN PROCESO DE ELABORACIÓN	0.00	0.00	0.00	0.00
4.3.2.4	INCREMENTO POR VARIACIÓN DE INVENTARIOS DE MATERIAS PRIMAS, MATERIALES Y SUMINISTROS PARA PRODUCCIÓN	0.00	0.00	0.00	0.00
4.3.2.5	INCREMENTO POR VARIACIÓN DE ALMACÉN DE MATERIAS PRIMAS, MATERIALES Y SUMINISTROS DE CONSUMO	0.00	0.00	0.00	0.00
4.3.3	DISMINUCIÓN DEL EXCESO DE ESTIMACIONES POR PÉRDIDA O DETERIORO U OBSOLESCENCIA	0.00	0.00	0.00	0.00
4.3.3.1	DISMINUCIÓN DEL EXCESO DE ESTIMACIONES POR PÉRDIDA O DETERIORO U OBSOLESCENCIA	0.00	0.00	0.00	0.00
4.3.4	DISMINUCIÓN DEL EXCESO DE PROVISIONES	0.00	0.00	0.00	0.00
4.3.4.1	DISMINUCIÓN DEL EXCESO EN PROVISIONES	0.00	0.00	0.00	0.00
4.3.9	OTROS INGRESOS Y BENEFICIOS VARIOS	0.00	0.00	0.00	0.00
4.3.9.1	OTROS INGRESOS DE EJERCICIOS ANTERIORES	0.00	0.00	0.00	0.00
4.3.9.2	BONIFICACIONES Y DESCUENTOS OBTENIDOS	0.00	0.00	0.00	0.00
4.3.9.3	DIFERENCIAS POR TIPO DE CAMBIO A FAVOR EN EFECTIVO Y EQUIVALENTES	0.00	0.00	0.00	0.00
4.3.9.4	DIFERENCIAS DE COTIZACIONES A FAVOR EN VALORES NEGOCIABLES	0.00	0.00	0.00	0.00
4.3.9.5	RESULTADO POR POSICIÓN MONETARIA	0.00	0.00	0.00	0.00
4.3.9.6	UTILIDADES POR PARTICIPACIÓN PATRIMONIAL	0.00	0.00	0.00	0.00
4.3.9.9	OTROS INGRESOS Y BENEFICIOS VARIOS	0.00	0.00	0.00	0.00
5	GASTOS Y OTRAS PERDIDAS	0.00	9,432,518.09	0.00	9,432,518.09
5.1	GASTOS DE FUNCIONAMIENTO	0.00	9,240,817.10	0.00	9,240,817.10
5.1.1	SERVICIOS PERSONALES	0.00	5,815,563.33	0.00	5,815,563.33
5.1.1.1	REMUNERACIONES AL PERSONAL DE CARÁCTER PERMANENTE	0.00	4,207,126.04	0.00	4,207,126.04
5.1.1.2	REMUNERACIONES AL PERSONAL DE CARÁCTER TRANSITORIO	0.00	57,055.88	0.00	57,055.88
5.1.1.3	REMUNERACIONES ADICIONALES Y ESPECIALES	0.00	526,181.19	0.00	526,181.19
5.1.1.4	SEGURIDAD SOCIAL	0.00	937,734.24	0.00	937,734.24
5.1.1.5	OTRAS PRESTACIONES SOCIALES Y ECONÓMICAS	0.00	87,466.00	0.00	87,466.00
5.1.1.6	PAGO DE ESTÍMULOS A SERVIDORES PÚBLICOS	0.00	0.00	0.00	0.00
5.1.2	MATERIALES Y SUMINISTROS	0.00	1,718,317.81	0.00	1,718,317.81
5.1.2.1	MATERIALES DE ADMINISTRACIÓN, EMISIÓN DE DOCUMENTOS Y ARTÍCULOS OFICIALES	0.00	1,647,025.16	0.00	1,647,025.16
5.1.2.2	ALIMENTOS Y UTENSILIOS	0.00	0.00	0.00	0.00
5.1.2.3	MATERIAS PRIMAS Y MATERIALES DE PRODUCCIÓN Y COMERCIALIZACIÓN	0.00	0.00	0.00	0.00
5.1.2.4	MATERIALES Y ARTÍCULOS DE CONSTRUCCIÓN Y DE REPARACIÓN	0.00	0.00	0.00	0.00
5.1.2.5	PRODUCTOS QUÍMICOS, FARMACÉUTICOS Y DE LABORATORIO	0.00	0.00	0.00	0.00
5.1.2.6	COMBUSTIBLES, LUBRICANTES Y ADITIVOS	0.00	39,428.83	0.00	39,428.83
5.1.2.7	VESTUARIO, BLANCOS, PRENDAS DE PROTECCIÓN Y ARTÍCULOS DEPORTIVOS	0.00	3,284.80	0.00	3,284.80
5.1.2.8	MATERIALES Y SUMINISTROS PARA SEGURIDAD	0.00	0.00	0.00	0.00
5.1.2.9	HERRAMIENTAS, REFACCIONES Y ACCESORIOS MENORES	0.00	28,579.02	0.00	28,579.02
5.1.3	SERVICIOS GENERALES	0.00	1,708,735.98	0.00	1,708,735.98
5.1.3.1	SERVICIOS BÁSICOS	0.00	274,134.52	0.00	274,134.52

5.1.3.2	SERVICIOS DE ARRENDAMIENTO	0.00	16,727.20	0.00	16,727.20
5.1.3.3	SERVICIOS PROFESIONALES, CIENTÍFICOS Y TÉCNICOS Y OTROS SERVICIOS	0.00	675,836.40	0.00	675,836.40
5.1.3.4	SERVICIOS FINANCIEROS, BANCARIOS Y COMERCIALES	0.00	26,989.91	0.00	26,989.91
5.1.3.5	SERVICIOS DE INSTALACIÓN, REPARACIÓN, MANTENIMIENTO Y CONSERVACIÓN	0.00	28,697.77	0.00	28,697.77
5.1.3.6	SERVICIOS DE COMUNICACIÓN SOCIAL Y PUBLICIDAD	0.00	221,133.16	0.00	221,133.16
5.1.3.7	SERVICIOS DE TRASLADO Y VIÁTICOS	0.00	303,888.98	0.00	303,888.98
5.1.3.8	SERVICIOS OFICIALES	0.00	136,140.03	0.00	136,140.03
5.1.3.9	OTROS SERVICIOS GENERALES	0.00	23,188.00	0.00	23,188.00
5.2	TRANSFERENCIAS, ASIGNACIONES, SUBSIDIOS Y OTRAS AYUDAS	0.00	0.00	0.00	0.00
5.2.1	TRANSFERENCIAS INTERNAS Y ASIGNACIONES AL SECTOR PÚBLICO	0.00	0.00	0.00	0.00
5.2.1.1	ASIGNACIONES AL SECTOR PÚBLICO	0.00	0.00	0.00	0.00
5.2.1.2	TRANSFERENCIAS INTERNAS AL SECTOR PÚBLICO	0.00	0.00	0.00	0.00
5.2.2	TRANSFERENCIAS AL RESTO DEL SECTOR PÚBLICO	0.00	0.00	0.00	0.00
5.2.2.1	TRANSFERENCIAS A ENTIDADES PARAESTATALES	0.00	0.00	0.00	0.00
5.2.2.2	TRANSFERENCIAS A ENTIDADES FEDERATIVAS Y MUNICIPIOS	0.00	0.00	0.00	0.00
5.2.3	SUBSIDIOS Y SUBVENCIONES	0.00	0.00	0.00	0.00
5.2.3.1	SUBSIDIOS	0.00	0.00	0.00	0.00
5.2.3.2	SUBVENCIONES	0.00	0.00	0.00	0.00
5.2.4	AYUDAS SOCIALES	0.00	0.00	0.00	0.00
5.2.4.1	AYUDAS SOCIALES A PERSONAS	0.00	0.00	0.00	0.00
5.2.4.2	BECAS	0.00	0.00	0.00	0.00
5.2.4.3	AYUDAS SOCIALES A INSTITUCIONES	0.00	0.00	0.00	0.00
5.2.4.4	AYUDAS SOCIALES POR DESASTRES NATURALES Y OTROS SINIESTROS	0.00	0.00	0.00	0.00
5.2.5	PENSIONES Y JUBILACIONES	0.00	0.00	0.00	0.00
5.2.5.1	PENSIONES	0.00	0.00	0.00	0.00
5.2.5.2	JUBILACIONES	0.00	0.00	0.00	0.00
5.2.5.9	OTRAS PENSIONES Y JUBILACIONES	0.00	0.00	0.00	0.00
5.2.6	TRANSFERENCIAS A FIDEICOMISOS, MANDATOS Y CONTRATOS ANÁLOGOS	0.00	0.00	0.00	0.00
5.2.6.1	TRANSFERENCIAS A FIDEICOMISOS, MANDATOS Y CONTRATOS ANÁLOGOS AL GOBIERNO	0.00	0.00	0.00	0.00
5.2.6.2	TRANSFERENCIAS A FIDEICOMISOS, MANDATOS Y CONTRATOS ANÁLOGOS A ENTIDADES PARAESTATALES	0.00	0.00	0.00	0.00
5.2.7	TRANSFERENCIAS A LA SEGURIDAD SOCIAL	0.00	0.00	0.00	0.00
5.2.7.1	TRANSFERENCIAS POR OBLIGACIONES DE LEY	0.00	0.00	0.00	0.00
5.2.8	DONATIVOS	0.00	0.00	0.00	0.00
5.2.8.1	DONATIVOS A INSTITUCIONES SIN FINES DE LUCRO	0.00	0.00	0.00	0.00
5.2.8.2	DONATIVOS A ENTIDADES FEDERATIVAS Y MUNICIPIOS	0.00	0.00	0.00	0.00
5.2.8.3	DONATIVOS A FIDEICOMISO, MANDATOS Y CONTRATOS ANÁLOGOS PRIVADOS	0.00	0.00	0.00	0.00
5.2.8.4	DONATIVOS A FIDEICOMISO, MANDATOS Y CONTRATOS ANÁLOGOS ESTATALES	0.00	0.00	0.00	0.00
5.2.8.5	DONATIVOS INTERNACIONALES	0.00	0.00	0.00	0.00
5.2.9	TRANSFERENCIAS AL EXTERIOR	0.00	0.00	0.00	0.00
5.2.9.1	TRANSFERENCIAS AL EXTERIOR A GOBIERNOS EXTRANJEROS Y ORGANISMOS INTERNACIONALES	0.00	0.00	0.00	0.00
5.2.9.2	TRANSFERENCIAS AL SECTOR PRIVADO EXTERNO	0.00	0.00	0.00	0.00
5.3	PARTICIPACIONES Y APORTACIONES	0.00	0.00	0.00	0.00
5.3.1	PARTICIPACIONES	0.00	0.00	0.00	0.00
5.3.1.1	PARTICIPACIONES DE LA FEDERACIÓN A ENTIDADES FEDERATIVAS Y MUNICIPIOS	0.00	0.00	0.00	0.00
5.3.1.2	PARTICIPACIONES DE LAS ENTIDADES FEDERATIVAS A LOS MUNICIPIOS	0.00	0.00	0.00	0.00
5.3.2	APORTACIONES	0.00	0.00	0.00	0.00
5.3.2.1	APORTACIONES DE LA FEDERACIÓN A ENTIDADES FEDERATIVAS Y MUNICIPIOS	0.00	0.00	0.00	0.00
5.3.2.2	APORTACIONES DE LAS ENTIDADES FEDERATIVAS A LOS MUNICIPIOS	0.00	0.00	0.00	0.00
5.3.3	CONVENIOS	0.00	0.00	0.00	0.00
5.3.3.1	CONVENIOS DE REASIGNACIÓN	0.00	0.00	0.00	0.00
5.3.3.2	CONVENIOS DE DESCENTRALIZACIÓN Y OTROS	0.00	0.00	0.00	0.00
5.4	INTERESES, COMISIONES Y OTROS GASTOS DE LA DEUDA PÚBLICA	0.00	0.00	0.00	0.00
5.4.1	INTERESES DE LA DEUDA PÚBLICA	0.00	0.00	0.00	0.00
5.4.1.1	INTERESES DE LA DEUDA PÚBLICA INTERNA	0.00	0.00	0.00	0.00
5.4.1.2	INTERESES DE LA DEUDA PÚBLICA EXTERNA	0.00	0.00	0.00	0.00
5.4.2	COMISIONES DE LA DEUDA PÚBLICA	0.00	0.00	0.00	0.00
5.4.2.1	COMISIONES DE LA DEUDA PÚBLICA INTERNA	0.00	0.00	0.00	0.00
5.4.2.2	COMISIONES DE LA DEUDA PÚBLICA EXTERNA	0.00	0.00	0.00	0.00
5.4.3	GASTOS DE LA DEUDA PÚBLICA	0.00	0.00	0.00	0.00
5.4.3.1	GASTOS DE LA DEUDA PÚBLICA INTERNA	0.00	0.00	0.00	0.00
5.4.3.2	GASTOS DE LA DEUDA PÚBLICA EXTERNA	0.00	0.00	0.00	0.00
5.4.4	COSTO POR COBERTURAS	0.00	0.00	0.00	0.00
5.4.4.1	COSTO POR COBERTURAS	0.00	0.00	0.00	0.00
5.4.5	APOYOS FINANCIEROS	0.00	0.00	0.00	0.00
5.4.5.1	APOYOS FINANCIEROS A INTERMEDIARIOS	0.00	0.00	0.00	0.00
5.4.5.2	APOYO FINANCIEROS A AHORRADORES Y DEUDORES DEL SISTEMA FINANCIERO NACIONAL	0.00	0.00	0.00	0.00
5.5	OTROS GASTOS Y PERDIDAS EXTRAORDINARIAS	0.00	191,898.99	0.00	191,898.99
5.5.1	ESTIMACIONES, DEPRECIACIONES, DETERIOROS, OBSOLESCENCIA Y AMORTIZACIONES	0.00	191,898.99	0.00	191,898.99
5.5.1.1	ESTIMACIONES POR PÉRDIDA O DETERIORO DE ACTIVOS CIRCULANTES	0.00	0.00	0.00	0.00
5.5.1.2	ESTIMACIONES POR PÉRDIDA O DETERIORO DE ACTIVO NO CIRCULANTE	0.00	0.00	0.00	0.00
5.5.1.3	DEPRECIACIÓN DE BIENES INMUEBLES	0.00	0.00	0.00	0.00
5.5.1.4	DEPRECIACIÓN DE INFRAESTRUCTURA	0.00	0.00	0.00	0.00
5.5.1.5	DEPRECIACIÓN DE BIENES MUEBLES	0.00	191,898.99	0.00	191,898.99
5.5.1.6	DETERIORO DE LOS ACTIVOS BIOLÓGICOS	0.00	0.00	0.00	0.00
5.5.1.7	AMORTIZACIÓN DE ACTIVOS INTANGIBLES	0.00	0.00	0.00	0.00



5.5.1.8	DISMINUCIÓN DE BIENES POR PÉRDIDA, OBSOLESCENCIA Y DETERIORO	0.00	0.00	0.00	0.00
5.5.2	PROVISIONES	0.00	0.00	0.00	0.00
5.5.2.1	PROVISIONES DE PASIVOS A CORTO PLAZO	0.00	0.00	0.00	0.00
5.5.2.2	PROVISIONES DE PASIVOS A LARGO PLAZO	0.00	0.00	0.00	0.00
5.5.3	DISMINUCIÓN DE INVENTARIOS	0.00	0.00	0.00	0.00
5.5.3.1	DISMINUCIÓN DE INVENTARIOS DE MERCANCÍAS PARA VENTA	0.00	0.00	0.00	0.00
5.5.3.2	DISMINUCIÓN DE INVENTARIOS DE MERCANCÍAS TERMINADAS	0.00	0.00	0.00	0.00
5.5.3.3	DISMINUCIÓN DE INVENTARIOS DE MERCANCÍAS EN PROCESO DE ELABORACIÓN	0.00	0.00	0.00	0.00
5.5.3.4	DISMINUCIÓN DE INVENTARIOS DE MATERIAS PRIMAS, MATERIALES Y SUMINISTROS PARA PRODUCCIÓN	0.00	0.00	0.00	0.00
5.5.3.5	DISMINUCIÓN DE ALMACÉN DE MATERIALES Y SUMINISTROS DE CONSUMO	0.00	0.00	0.00	0.00
5.5.4	AUMENTO POR INSUFICIENCIA DE ESTIMACIONES POR PÉRDIDA O DETERIORO U OBSOLESCENCIA	0.00	0.00	0.00	0.00
5.5.4.1	AUMENTO POR INSUFICIENCIA DE ESTIMACIONES POR PÉRDIDA O DETERIORO U OBSOLESCENCIA	0.00	0.00	0.00	0.00
5.5.5	AUMENTO POR INSUFICIENCIA DE PROVISIONES	0.00	0.00	0.00	0.00
5.5.5.1	AUMENTO POR INSUFICIENCIA DE PROVISIONES	0.00	0.00	0.00	0.00
5.5.9	OTROS GASTOS	0.00	0.00	0.00	0.00
5.5.9.1	GASTOS DE EJERCICIOS ANTERIORES	0.00	0.00	0.00	0.00
5.5.9.2	PÉRDIDAS POR RESPONSABILIDADES	0.00	0.00	0.00	0.00
5.5.9.3	BONIFICACIONES Y DESCUENTOS OTORGADOS	0.00	0.00	0.00	0.00
5.5.9.4	DIFERENCIAS POR TIPO DE CAMBIO NEGATIVAS EN EFECTIVO Y EQUIVALENTES	0.00	0.00	0.00	0.00
5.5.9.5	DIFERENCIAS DE COTIZACIONES NEGATIVAS EN VALORES NEGOCIABLES	0.00	0.00	0.00	0.00
5.5.9.6	RESULTADO POR POSICIÓN MONETARIA	0.00	0.00	0.00	0.00
5.5.9.7	PÉRDIDAS POR PARTICIPACIÓN PATRIMONIAL	0.00	0.00	0.00	0.00
5.5.9.9	OTROS GASTOS VARIOS	0.00	0.00	0.00	0.00
5.6	INVERSIÓN PÚBLICA	0.00	0.00	0.00	0.00
5.6.1	INVERSIÓN PÚBLICA NO CAPITALIZABLE	0.00	0.00	0.00	0.00
5.6.1.1	CONSTRUCCIÓN EN BIENES NO CAPITALIZABLE	0.00	0.00	0.00	0.00
6	CUENTAS DE CIERRE CONTABLE	0.00	9,557,845.28	9,557,845.28	0.00
6.1	RESUMEN DE INGRESOS Y GASTOS	0.00	9,432,516.09	9,432,516.09	0.00
6.2	AHORRO DE LA GESTION	0.00	0.00	0.00	0.00
6.3	DESAHORRO DE LA GESTION	0.00	125,329.17	125,329.17	0.00
7	CUENTAS DE ORDEN CONTABLES	0.00	300,000.00	300,000.00	0.00
7.1	VALORES	0.00	0.00	0.00	0.00
7.1.1	VALORES EN CUSTODIA	0.00	0.00	0.00	0.00
7.1.2	CUSTODIA DE VALORES	0.00	0.00	0.00	0.00
7.1.3	INSTRUMENTOS DE CRÉDITO PRESTADOS A FORMADORES DE MERCADO	0.00	0.00	0.00	0.00
7.1.4	PRÉSTAMO DE INSTRUMENTOS DE CRÉDITO A FORMADORES DE MERCADO Y SU GARANTÍA	0.00	0.00	0.00	0.00
7.1.5	INSTRUMENTOS DE CRÉDITO RECIBIDOS EN GARANTÍA DE LOS FORMADORES DE MERCADO	0.00	0.00	0.00	0.00
7.1.6	GARANTÍA DE CRÉDITOS RECIBIDOS DE LOS FORMADORES DE MERCADO	0.00	0.00	0.00	0.00
7.2	EMISION DE OBLIGACIONES	0.00	0.00	0.00	0.00
7.2.1	AUTORIZACIÓN PARA LA EMISIÓN DE BONOS, TÍTULOS Y VALORES DE LA DEUDA PÚBLICA INTERNA	0.00	0.00	0.00	0.00
7.2.2	AUTORIZACIÓN PARA LA EMISIÓN DE BONOS, TÍTULOS Y VALORES DE LA DEUDA PÚBLICA EXTERNA	0.00	0.00	0.00	0.00
7.2.3	EMISIONES AUTORIZADAS DE LA DEUDA PÚBLICA INTERNA Y EXTERNA	0.00	0.00	0.00	0.00
7.2.4	SUSCRIPCIÓN DE CONTRATOS DE PRÉSTAMOS Y OTRAS OBLIGACIONES DE LA DEUDA PÚBLICA INTERNA	0.00	0.00	0.00	0.00
7.2.5	SUSCRIPCIÓN DE CONTRATOS DE PRÉSTAMOS Y OTRAS OBLIGACIONES DE LA DEUDA PÚBLICA EXTERNA	0.00	0.00	0.00	0.00
7.2.6	CONTRATOS DE PRÉSTAMOS Y OTRAS OBLIGACIONES DE LA DEUDA PÚBLICA INTERNA Y EXTERNA	0.00	0.00	0.00	0.00
7.3	AVALES Y GARANTÍAS	0.00	0.00	0.00	0.00
7.3.1	AVALES AUTORIZADOS	0.00	0.00	0.00	0.00
7.3.2	AVALES FIRMADOS	0.00	0.00	0.00	0.00
7.3.3	FIANZAS Y GARANTÍAS RECIBIDAS POR DEUDAS A COBRAR	0.00	0.00	0.00	0.00
7.3.4	FIANZAS Y GARANTÍAS RECIBIDAS	0.00	0.00	0.00	0.00
7.3.5	FIANZAS OTORGADAS PARA RESPALDAR OBLIGACIONES NO FISCALES DEL GOBIERNO	0.00	0.00	0.00	0.00
7.3.6	FIANZAS OTORGADAS DEL GOBIERNO PARA RESPALDAR OBLIGACIONES NO FISCALES	0.00	0.00	0.00	0.00
7.4	JUICIOS	0.00	0.00	0.00	0.00
7.4.1	DEMANDAS JUDICIAL EN PROCESO DE RESOLUCIÓN	0.00	0.00	0.00	0.00
7.4.2	RESOLUCIÓN DE DEMANDAS EN PROCESO JUDICIAL	0.00	0.00	0.00	0.00
7.5	INVERSION MEDIANTE PROYECTOS PARA PRESTACION DE SERVICIOS (PPS) Y SIMILARES	0.00	0.00	0.00	0.00
7.5.1	CONTRATOS PARA INVERSIÓN MEDIANTE PROYECTOS PARA PRESTACIÓN DE SERVICIOS (PPS) Y SIMILARES	0.00	0.00	0.00	0.00
7.5.2	INVERSIÓN PÚBLICA CONTRATADA MEDIANTE PROYECTOS PARA PRESTACIÓN DE SERVICIOS (PPS) Y SIMILARES	0.00	0.00	0.00	0.00
7.8	BIENES EN CONCESIONADOS O EN COMODATO	0.00	0.00	0.00	0.00
7.8.1	BIENES BAJO CONTRATO EN CONCESIÓN	0.00	0.00	0.00	0.00
7.8.2	CONTRATO DE CONCESIÓN POR BIENES	0.00	0.00	0.00	0.00
7.8.3	BIENES BAJO CONTRATO EN COMODATO	0.00	0.00	0.00	0.00
7.8.4	CONTRATO DE COMODATO POR BIENES	0.00	0.00	0.00	0.00
7.7	PRESUPUESTO POR RECIBIR DEL ESTADO	0.00	300,000.00	300,000.00	0.00
7.7.3	PRESUPUESTO POR RECIBIR DEL ESTADO	0.00	300,000.00	0.00	300,000.00
7.7.4	PRESUPUESTO POR DISPONER DEL ESTADO	0.00	0.00	300,000.00	-300,000.00

"Bajo protesta de decir verdad declaramos que los Estados Financieros y sus notas, son razonablemente correctos y son responsabilidad del emisor"

  
 ING. LUIS MANUEL NAVARRO GALINDO  
 RECTOR


  
 C.P. ALFONSO AVILA MENCHACA  
 CONTADOR GENERAL



# Universidad Tecnológica de Ciudad Acuña


Balanza de Comprobación

Del 01 de enero al 31 de diciembre de 2018



CUENTA CONTABLE	SALDO INICIAL	CARGOS	ABONOS	SALDO FINAL
CUENTAS DE ORDEN PRESUPUESTARIAS	0.00	101,552,534.84	101,552,534.84	0.00
LEY DE INGRESOS	0.00	32,771,839.86	32,771,839.86	0.00
LEY DE INGRESOS ESTIMADA	0.00	10,800,492.04	0.00	10,800,492.04
LEY DE INGRESOS POR EJECUTAR	0.00	10,800,383.91	12,664,269.03	1,863,885.12
MODIFICACIONES A LA LEY DE INGRESOS ESTIMADA	0.00	1,863,776.99	1,493,196.99	370,580.00
LEY DE INGRESOS DEVENGADA	0.00	9,307,186.92	9,307,186.92	0.00
LEY DE INGRESOS RECAUDADA	0.00	0.00	9,307,186.92	9,307,186.92
PRESUPUESTO DE EGRESOS	0.00	68,780,694.98	68,780,694.98	0.00
PRESUPUESTO DE EGRESOS APROBADO	0.00	0.00	10,800,492.04	10,800,492.04
PRESUPUESTO DE EGRESOS POR EJERCER	0.00	19,826,295.68	18,187,620.37	1,638,675.31
MODIFICACIONES AL PRESUPUESTO DE EGRESOS APROBADO	0.00	7,908,072.86	9,025,803.64	1,117,730.78
PRESUPUESTO DE EGRESOS COMPROMETIDO	0.00	10,279,547.51	10,267,947.51	11,600.00
PRESUPUESTO DE EGRESOS DEVENGADO	0.00	10,267,947.51	10,267,947.51	0.00
PRESUPUESTO DE EGRESOS EJERCIDO	0.00	10,267,947.51	10,230,883.91	37,063.60
PRESUPUESTO DE EGRESOS PAGADO	0.00	10,230,883.91	0.00	10,230,883.91
CUENTAS DE CIERRE PRESUPUESTARIO	0.00	997,824.19	997,824.19	0.00
SUPERAVIT FINANCIERO	0.00	0.00	0.00	0.00
DEFICIT FINANCIERO	0.00	0.00	0.00	0.00
ADEUDOS DE EJERCICIOS FISCALES ANTERIORES	0.00	0.00	0.00	0.00

"Bajo protesta de decir verdad declaramos que los Estados Financieros y sus notas, son razonablemente correctos y son responsabilidad del emisor"



MANUEL NAVARRO GALINDO



C.P. ALFONSO AVILA MENCHACA  
CONTADOR GENERAL

**INFORMACIÓN CONTABLE**  
**XIII.- INFORME O DICTAMEN DE LOS**  
**PROFESIONALES DE AUDITORÍA**  
**INDEPENDIENTES O, EN SU CASO, UNA**  
**DECLARATORIA DE LOS ÓRGANOS**  
**INTERNOS DE CONTROL**





**MOORE STEPHENS**

**J. A. CEDILLO RIOS Y CIA., S.C.**

**CONTADORES PÚBLICOS**

Tabasco No.496  
Col. República Oriente  
25280 Saltillo, Coah.  
Tels. (844) 416 20 31 / 416 29 90

## DICTAMEN DE LOS AUDITORES INDEPENDIENTES

### UNIVERSIDAD TECNOLÓGICA DE CIUDAD ACUÑA

ING. LUIS MANUEL NAVARRO GALINDO

RECTOR

Presente.

### Opinión

Hemos auditado los estados financieros de la **UNIVERSIDAD TECNOLÓGICA DE CIUDAD ACUÑA** (la Entidad), que comprenden el estado de situación financiera, el estado analítico del activo y el estado analítico de la deuda y otros pasivos al 31 de diciembre de 2018, y el estado de actividades, el estado de variaciones en la hacienda pública, el estado de flujos de efectivo y el estado de cambios en la situación financiera, correspondiente al año terminado en dichas fechas, así como las notas explicativas a los estados financieros que incluyen un resumen de las políticas contables significativas.

En nuestra opinión, los estados financieros adjuntos, que se describen en el párrafo anterior, están preparados, en todos los aspectos materiales, de conformidad con las disposiciones en materia de información financiera establecidas en la Ley General de Contabilidad Gubernamental y las normas y metodología para la emisión de la información financiera y estructura de los estados financieros básicos del ente público y características de sus notas emitidas por el CONAC.

### Fundamento de la opinión

Hemos llevado a cabo nuestras auditorías de conformidad con las Normas Internacionales de Auditoría (NIA). Nuestras responsabilidades, de acuerdo con estas normas, se describen con más detalle en la sección "Responsabilidades del auditor para la auditoría de los estados financieros" de nuestro informe. Somos independientes de la entidad de conformidad con el Código de Ética Profesional del Instituto Mexicano de Contadores Públicos, A.C., junto con los requerimientos de ética que son aplicables a nuestra auditoría de los estados financieros en México, y hemos cumplido con las demás responsabilidades de ética de conformidad con esos requerimientos y con el Código de Ética Profesional.

Consideramos que la evidencia de auditoría que hemos obtenido proporciona una base suficiente y apropiada para nuestra opinión de auditoría.

### Bases de preparación contable y utilización de este informe

Dichos estados financieros fueron preparados para cumplir con los requerimientos normativos gubernamentales a que está sujeta la entidad, los cuales están presentados en los formatos que para tal efectos fueron establecidos por la Consejo Nacional de Armonización Contable (CONAC) y las disposiciones en materia de información financiera establecidas en la Ley General de

*Miembro de  
Moore Stephens  
International Limited  
miembros en las  
principales ciudades  
del mundo*



Contabilidad Gubernamental; consecuentemente, éstos pueden no ser apropiados para otra finalidad. Nuestra opinión no se modifica por esta cuestión.

### **Responsabilidades de la administración y de los encargados del gobierno de la entidad sobre los estados financieros**

La administración de la Entidad es responsable de la preparación de los estados financieros adjuntos de conformidad con las disposiciones en materia de información financiera establecidas en la Ley General de Contabilidad Gubernamental, y del control interno que la administración consideró necesario para permitir la preparación de estados financieros libres de incorrección material debida a fraude o error.

En la preparación de los estados financieros, la administración es responsable de la valoración de la capacidad de la entidad para continuar operando como una entidad en funcionamiento, revelando, en su caso, las cuestiones relativas a la entidad en funcionamiento y utilizando las bases contables aplicables a una entidad en funcionamiento, a menos que la administración tenga la intención de liquidar la entidad o cesar sus operaciones, o bien no exista una alternativa realista.

Los encargados del gobierno de la Entidad son responsables de la supervisión del proceso de información financiera de la entidad.

### **Responsabilidades del auditor sobre la auditoría de los estados financieros**

Nuestros objetivos son obtener una seguridad razonable sobre de que los estados financieros, en su conjunto, se encuentran libres de incorrección material, debido a fraude o error, y emitir un informe de auditoría que contiene nuestra opinión. Seguridad razonable es un alto nivel de seguridad, pero no es una garantía, de que una auditoría realizada de conformidad con las Normas Internacionales de Auditoría siempre detecte una incorrección material cuando existe. Las incorrecciones pueden deberse a fraude o error y son consideradas materiales si individualmente, o en su conjunto, puede preverse razonablemente que influyan en las decisiones económicas que los usuarios hacen basándose en los estados financieros.

Como parte de una auditoría, de conformidad con las Normas Internacionales de Auditoría, aplicamos nuestro juicio profesional y mantenemos una actitud de escepticismo profesional durante toda la auditoría. También:

- Identificamos y evaluamos los riesgos de incorrección material en los estados financieros, debida a fraude o error, diseñamos y aplicamos los procedimientos de auditoría para responder a esos riesgos y obtener evidencia de auditoría suficiente y apropiada para obtener una base para nuestra opinión sin salvedades. El riesgo de no detectar una incorrección material debida a fraude es mayor que en el caso de una incorrección material debida a un error, ya que el fraude puede implicar colusión, falsificación, manifestaciones intencionalmente erróneas, omisiones intencionales o la anulación del control interno.
- Obtenemos conocimiento del control interno importante para la auditoría con el fin de diseñar los procedimientos de auditoría que consideramos adecuados en las circunstancias, y con la finalidad de expresar una opinión sobre la eficacia del control interno de la Entidad.
- Evaluamos lo apropiado de las políticas contables utilizadas y la razonabilidad de las estimaciones contables, así como las revelaciones hechas por la administración de la Entidad.



- Concluimos sobre lo apropiado del uso de la administración de las bases contables aplicables a una entidad en funcionamiento y, con base en la evidencia de auditoría obtenida, concluimos que no existe una incertidumbre importante relacionada con eventos o con condiciones que pueden originar dudas significativas sobre la capacidad de la entidad para continuar como entidad en funcionamiento. Nuestra conclusión se basa en la evidencia de auditoría obtenida hasta la fecha de nuestro informe; sin embargo, hechos o condiciones futuros pueden ser causa de que la Entidad deje de ser una entidad en funcionamiento.

Nos comunicamos con los responsables del gobierno de la Entidad en relación, entre otras cuestiones, con el alcance planeado y el momento de realización de la auditoría y los hallazgos importantes de auditoría, así como cualquier deficiencia significativa en el control interno que identificamos durante nuestra auditoría.

También proporcionamos a los responsables del gobierno de la entidad una declaración de que hemos cumplido los requerimientos de ética aplicables en relación con la independencia y comunicado con ellos acerca de todas las relaciones y demás cuestiones de las que se puede esperar razonablemente que puedan afectar a nuestra independencia y, en su caso, las correspondientes salvaguardas

El socio del encargo de auditoría que origina este informe de auditoría emitido por un auditor independiente es:

**J.A. CEDILLO RIOS Y CIA., S.C.**

**C.P.C. Mario Eloy Gutiérrez Castillo**  
Cedula Profesional No. 1322532

Saltillo, Coahuila, a 5 de abril de 2019

## **II. INFORMACIÓN PRESUPUESTARIA**

**INFORMACIÓN PRESUPUESTARIA**  
**I.- ESTADO ANALÍTICO DE INGRESOS POR**  
**CLASIFICACIÓN ECONÓMICA**



Clasificación Económica		Ingreso					Diferencia
		Estimado	Ampliaciones y Reducciones	Modificado	Devengado	Recaudado	
		1	2	(3= 1 + 2)	4	5	
1	Ingresos	10,800,492.04	370,580.00	11,171,072.04	9,307,186.92	9,307,186.92	-1,493,305.12
1.1	Ingresos corrientes	0.00	370,580.00	370,580.00	213,990.00	213,990.00	213,990.00
1.1.1	Impuestos	0.00	0.00	0.00	0.00	0.00	0.00
1.1.2	Contribuciones a la seguridad social	0.00	0.00	0.00	0.00	0.00	0.00
1.1.3	Contribuciones de Mejoras	0.00	0.00	0.00	0.00	0.00	0.00
1.1.4	Derechos, Productos y Aprovechamientos corrientes	0.00	0.00	0.00	0.00	0.00	0.00
1.1.5	Productos de tipo corriente	0.00	0.00	0.00	0.00	0.00	0.00
1.1.6	Venta de Bienes y Servicios de Entidades	0.00	370,580.00	370,580.00	213,990.00	213,990.00	213,990.00
1.1.7	Subsidios y Subvenciones recibidos	0.00	0.00	0.00	0.00	0.00	0.00
1.1.8	Transferencias, Asignaciones y Donativos corrientes	0.00	0.00	0.00	0.00	0.00	0.00
1.1.9	Participaciones	10,800,492.04	0.00	10,800,492.04	9,093,196.92	9,093,196.92	-1,707,295.12
1.2	Ingresos de Capital	0.00	0.00	0.00	0.00	0.00	0.00
1.2.1	Ventas(disposicion de Activos)	0.00	0.00	0.00	0.00	0.00	0.00
3	Financiamiento	0.00	0.00	0.00	0.00	0.00	0.00
3.1	Fuentes Financieras	0.00	0.00	0.00	0.00	0.00	0.00
3.1.1	Disminucion de activos financieros	0.00	0.00	0.00	0.00	0.00	0.00
3.1.2	Incremento de Pasivos	0.00	0.00	0.00	0.00	0.00	0.00
<b>Total</b>		<b>10,800,492.04</b>	<b>370,580.00</b>	<b>11,171,072.04</b>	<b>9,307,186.92</b>	<b>9,307,186.92</b>	<b>-1,493,305.12</b>
					<b>Ingresos excedentes</b>		

"Bajo protesta de decir verdad declaramos que los Estados Financieros y sus notas, son razonablemente correctos y son responsabilidad del emisor"

ING. LUIS MANUEL NAVARRO GALINDO  
RECTOR

C.P. ALFONSO AVILA MENCHACA  
CONTADOR GENERAL

**INFORMACIÓN PRESUPUESTARIA**  
**II.- ESTADO ANALÍTICO DE INGRESOS POR**  
**CLASIFICACIÓN POR FUENTES DE**  
**FINANCIAMIENTO**



**Universidad Tecnológica de Ciudad Acuña**

Estado Analítico de Ingresos  
Del 01 de enero al 31 de diciembre de 2018

Gobierno  
del Estado

Coahuila

Estado Analítico de Ingresos Por Fuente de Financiamiento	Ingreso					Diferencia
	Estimado	Ampliaciones y Reducciones	Modificado	Devengado	Recaudado	
	1	2	(3= 1 + 2)	4	5	
<b>Ingresos del Gobierno</b>	10,800,492.00	0.00	10,800,492.00	9,093,197.00	9,093,197.00	-1,707,295.00
Impuestos	0.00	0.00	0.00	0.00	0.00	0.00
Contribuciones de Mejoras	0.00	0.00	0.00	0.00	0.00	0.00
Derechos	0.00	0.00	0.00	0.00	0.00	0.00
Productos	0.00	0.00	0.00	0.00	0.00	0.00
Corriente	0.00	0.00	0.00	0.00	0.00	0.00
Capital	0.00	0.00	0.00	0.00	0.00	0.00
Aprovechamientos	0.00	0.00	0.00	0.00	0.00	0.00
Corriente	0.00	0.00	0.00	0.00	0.00	0.00
Capital	0.00	0.00	0.00	0.00	0.00	0.00
Participaciones y Aportaciones	10,800,492.00	0.00	10,800,492.00	9,093,197.00	9,093,197.00	-1,707,295.00
Transferencias, Asignaciones, Subsidios y Otras Ayudas	0.00	0.00	0.00	0.00	0.00	0.00
<b>Ingresos de Organismos y Empresas</b>	0.00	370,580.00	370,580.00	213,990.00	213,990.00	213,990.00
Cuotas y Aportaciones de Seguridad Social	0.00	0.00	0.00	0.00	0.00	0.00
Ingresos por Ventas de Bienes y Servicios	0.00	370,580.00	370,580.00	213,990.00	213,990.00	213,990.00
Transferencias, Asignaciones, Subsidios y Otras Ayudas	0.00	0.00	0.00	0.00	0.00	0.00
<b>Ingresos derivados de financiamiento</b>	0.00	0.00	0.00	0.00	0.00	0.00
Ingresos Derivados de Financiamientos	0.00	0.00	0.00	0.00	0.00	0.00
<b>Total</b>	<b>10,800,492.00</b>	<b>370,580.00</b>	<b>11,171,072.00</b>	<b>9,307,187.00</b>	<b>9,307,187.00</b>	<b>-1,493,305.00</b>
				Ingresos excedentes		

\*Bajo protesta de decir verdad declaramos que los Estados Financieros y sus notas, son razonablemente correctos y son responsabilidad del emisor\*

ING. LUIS MANUEL NAVARRO GALINDO  
RECTOR

C.P. ALFONSO AVILA MENCHACA  
CONTADOR GENERAL

**INFORMACIÓN PRESUPUESTARIA**  
**III.- ESTADO ANALÍTICO DE INGRESOS POR**  
**CLASIFICACIÓN POR RUBROS DE**  
**INGRESOS**

**Universidad Tecnológica de Ciudad Acuña**

**Estado Analítico de Ingresos**

Del 01 de enero al 31 de diciembre de 2018

Gobierno del Estado

Coahuila



Rubro de Ingresos	Ingreso					Diferencia
	Estimado	Ampliaciones y Reducciones	Modificado	Devengado	Recaudado	
	1	2	(3= 1 + 2)	4	5	
Impuestos	0.00	0.00	0.00	0.00	0.00	0.00
Cuotas y Aportaciones de Seguridad Social	0.00	0.00	0.00	0.00	0.00	0.00
Contribuciones de Mejoras	0.00	0.00	0.00	0.00	0.00	0.00
Derechos	0.00	0.00	0.00	0.00	0.00	0.00
Productos	0.00	0.00	0.00	0.00	0.00	0.00
Corriente	0.00	0.00	0.00	0.00	0.00	0.00
Capital	0.00	0.00	0.00	0.00	0.00	0.00
Aprovechamientos	0.00	0.00	0.00	0.00	0.00	0.00
Corriente	0.00	0.00	0.00	0.00	0.00	0.00
Capital	0.00	0.00	0.00	0.00	0.00	0.00
Ingresos por Ventas de Bienes y Servicios	0.00	370,580.00	370,580.00	213,990.00	213,990.00	213,990.00
Participaciones y Aportaciones	10,800,492.00	0.00	10,800,492.00	9,093,197.00	9,093,197.00	-1,707,295.00
Transferencias, Asignaciones, Subsidios y Otras Ayudas	0.00	0.00	0.00	0.00	0.00	0.00
Ingresos Derivados de Financiamientos	0.00	0.00	0.00	0.00	0.00	0.00
<b>Total</b>	<b>10,800,492.00</b>	<b>370,580.00</b>	<b>11,171,072.00</b>	<b>9,307,187.00</b>	<b>9,307,187.00</b>	<b>-1,493,305.00</b>
				Ingresos excedentes		

"Bajo protesta de decir verdad declaramos que los Estados Financieros y sus notas, son razonablemente correctos y son responsabilidad del emisor"

ING. LUIS MANUEL NAVARRO GALINDO  
RECTOR

C.P. ALFONSO AVILA MENCHACA  
CONTADOR GENERAL

**INFORMACIÓN PRESUPUESTARIA**  
**IV.- ESTADO ANALÍTICO DEL EJERCICIO DEL**  
**PRESUPUESTO DE EGRESOS POR**  
**CLASIFICACIÓN ADMINISTRATIVA**



### Universidad Tecnológica de Ciudad Acuña

Estado Analítico del Ejercicio del Presupuesto de Egresos

Clasificación Administrativa

Del 01 de enero al 31 de diciembre de 2018

Gobierno del Estado



SE

SECRETARÍA DE ECONOMÍA

Coahuila

Concepto	Egresos					Subejercicio
	Aprobado	Ampliaciones/ (Reducciones)	Modificado	Devengado	Pagado	
	1	2	3 = (1 + 2)	4	5	
100 UNIVERSIDAD TECNOLÓGICA DE CIUDAD ACUÑA 101 RECTORIA	10,800,492.00	1,117,731.00	11,918,223.00	10,267,948.00	10,230,884.00	1,650,275.00
	0.00	0.00	0.00	0.00	0.00	0.00
	0.00	0.00	0.00	0.00	0.00	0.00
	0.00	0.00	0.00	0.00	0.00	0.00
	0.00	0.00	0.00	0.00	0.00	0.00
	0.00	0.00	0.00	0.00	0.00	0.00
	0.00	0.00	0.00	0.00	0.00	0.00
	0.00	0.00	0.00	0.00	0.00	0.00
<b>Total del Gasto</b>	<b>10,800,492.00</b>	<b>1,117,731.00</b>	<b>11,918,223.00</b>	<b>10,267,948.00</b>	<b>10,230,884.00</b>	<b>1,650,275.00</b>

"Bajo protesta de decir verdad declaramos que los Estados Financieros y sus notas, son razonablemente correctos y son responsabilidad del emisor"

ING. LUIS MANUEL NAVARRO GALINDO  
RECTOR


C.P. ALFONSO AVILA MENCHACA  
CONTADOR GENERAL

**INFORMACIÓN PRESUPUESTARIA**  
**V.- ESTADO ANALÍTICO DEL EJERCICIO DEL**  
**PRESUPUESTO DE EGRESOS POR**  
**CLASIFICACIÓN ECONÓMICA**






Universidad Tecnológica de Ciudad Acuña  
Estado Analítico del Ejercicio del Presupuesto de Egresos  
Clasificación Económica (por Tipo de Gasto)  
Del 01 de enero al 31 de diciembre de 2018



Concepto	Egresos					Subejercicio
	Aprobado	Ampliaciones/ (Reducciones)	Modificado	Devengado	Pagado	
	1	2	3 = (1 + 2)	4	5	
Gasto Corriente	10,058,492.00	-644,226.00	9,414,266.00	9,240,617.00	9,203,554.00	173,649.00
Gasto de Capital	742,000.00	1,761,957.00	2,503,957.00	1,027,330.00	1,027,330.00	1,476,627.00
Amortización de la Deuda y Disminución de Pasivos	0.00	0.00	0.00	0.00	0.00	0.00
Pensiones y Jubilaciones	0.00	0.00	0.00	0.00	0.00	0.00
Participaciones	0.00	0.00	0.00	0.00	0.00	0.00
<b>Total del Gasto</b>	<b>10,800,492.00</b>	<b>1,117,731.00</b>	<b>11,918,223.00</b>	<b>10,267,948.00</b>	<b>10,230,884.00</b>	<b>1,650,275.00</b>

"Bajo protesta de decir verdad declaramos que los Estados Financieros y sus notas, son razonablemente correctos y son responsabilidad del emisor"

  
ING. LUIS MANUEL NAVARRO GALINDO  
RECTOR

  
C.P. ALFONSO AVILA MENCHACA  
CONTADOR GENERAL

**INFORMACIÓN PRESUPUESTARIA**  
**VI.- ESTADO ANALÍTICO DEL EJERCICIO DEL**  
**PRESUPUESTO DE EGRESOS POR**  
**CLASIFICACIÓN POR OBJETO DEL GASTO**

Concepto	Egresos					Subejercicio 6 = (3 - 4)
	Aprobado	Ampliaciones/ (Reducciones)	Modificado	Devengado	Pagado	
	1	2	3 = (1 + 2)	4	5	
<b>Servicios Personales</b>	7,863,292.00	-2,025,895.00	5,837,397.00	5,815,563.00	5,815,563.00	21,834.00
Remuneraciones al Personal de Carácter Permanente	5,669,562.00	-1,462,339.00	4,207,222.00	4,207,126.00	4,207,126.00	96.00
Remuneraciones al Personal de Carácter Transitorio	0.00	58,437.00	58,437.00	57,056.00	57,056.00	1,381.00
Remuneraciones Adicionales y Especiales	959,926.00	-430,190.00	529,736.00	526,181.00	526,181.00	3,555.00
Seguridad Social	1,233,805.00	-279,269.00	954,536.00	937,734.00	937,734.00	16,802.00
Otras Prestaciones Sociales y Económicas	0.00	87,466.00	87,466.00	87,466.00	87,466.00	0.00
Previsiones	0.00	0.00	0.00	0.00	0.00	0.00
Pago de Estímulos a Servidores Públicos	0.00	0.00	0.00	0.00	0.00	0.00
<b>Materiales y Suministros</b>	666,000.00	1,115,501.00	1,781,500.00	1,718,318.00	1,718,318.00	63,182.00
Materiales de Administración, Emisión de Documentos y Artículos Oficiales	294,000.00	1,412,920.00	1,706,920.00	1,647,025.00	1,647,025.00	59,894.00
Alimentos y Utensilios	0.00	0.00	0.00	0.00	0.00	0.00
Materias Primas y Materiales de Producción y Comercialización	0.00	0.00	0.00	0.00	0.00	0.00
Materiales y Artículos de Construcción y de Reparación	0.00	0.00	0.00	0.00	0.00	0.00
Productos Químicos, Farmacéuticos y de Laboratorio	12,000.00	-11,362.00	638.00	0.00	0.00	638.00
Combustibles, Lubricantes y Aditivos	60,000.00	-19,841.00	40,159.00	39,429.00	39,429.00	730.00
Vestuario, Blancos, Prendas de Protección y Artículos Deportivos	180,000.00	-176,715.00	3,285.00	3,285.00	3,285.00	0.00
Materiales y Suministros Para Seguridad	0.00	0.00	0.00	0.00	0.00	0.00
Herramientas, Refacciones y Accesorios Menores	120,000.00	-89,501.00	30,499.00	28,579.00	28,579.00	1,920.00
<b>Servicios Generales</b>	1,529,200.00	280,168.00	1,809,369.00	1,706,736.00	1,669,673.00	102,633.00
Servicios Básicos	361,200.00	-83,415.00	277,785.00	274,135.00	266,015.00	3,651.00
Servicios de Arrendamiento	78,000.00	-61,153.00	16,847.00	16,727.00	16,727.00	120.00
Servicios Profesionales, Científicos, Técnicos y Otros Servicios	480,000.00	260,004.00	740,004.00	675,836.00	649,275.00	64,168.00
Servicios Financieros, Bancarios y Comerciales	0.00	27,936.00	27,936.00	26,990.00	26,990.00	946.00
Servicios de Instalación, Reparación, Mantenimiento y Conservación	30,000.00	275.00	30,275.00	28,698.00	28,698.00	1,577.00
Servicios de Comunicación Social y Publicidad.	240,000.00	-18,532.00	221,468.00	221,133.00	221,133.00	335.00
Servicios de Traslado y Viáticos	200,000.00	109,691.00	309,691.00	303,889.00	303,889.00	5,802.00
Servicios Oficiales	60,000.00	101,162.00	161,162.00	136,140.00	133,758.00	25,022.00
Otros Servicios Generales	80,000.00	-55,800.00	24,200.00	23,188.00	23,188.00	1,012.00
<b>Transferencias, Asignaciones, Subsidios y Otras Ayudas</b>	0.00	0.00	0.00	0.00	0.00	0.00
Transferencias Internas y Asignaciones al Sector Público	0.00	0.00	0.00	0.00	0.00	0.00
Transferencias al Resto del Sector Público	0.00	0.00	0.00	0.00	0.00	0.00
Subsidios y Subvenciones	0.00	0.00	0.00	0.00	0.00	0.00
Ayudas Sociales	0.00	0.00	0.00	0.00	0.00	0.00
Pensiones y Jubilaciones	0.00	0.00	0.00	0.00	0.00	0.00
Transferencias a Fideicomisos, Mandatos y Otros Análogos	0.00	0.00	0.00	0.00	0.00	0.00
Transferencias a la Seguridad Social	0.00	0.00	0.00	0.00	0.00	0.00
Donativos	0.00	0.00	0.00	0.00	0.00	0.00
Transferencias al Exterior	0.00	0.00	0.00	0.00	0.00	0.00
<b>Bienes Muebles, Inmuebles e Intangibles</b>	742,000.00	1,747,957.00	2,489,957.00	1,027,330.00	1,027,330.00	1,462,626.00
Mobiliario y Equipo de Administración	400,000.00	1,550,342.00	1,950,342.00	586,111.00	586,111.00	1,364,230.00
Mobiliario y Equipo Educativo y Recreativo	270,000.00	-148,385.00	121,615.00	60,219.00	60,219.00	61,396.00
Equipo e Instrumental Médico y de Laboratorio	0.00	0.00	0.00	0.00	0.00	0.00
Vehículos y Equipo de Transporte	0.00	381,000.00	381,000.00	381,000.00	381,000.00	0.00
Equipo de Defensa y Seguridad	0.00	0.00	0.00	0.00	0.00	0.00
Maquinaria, Otros Equipos y Herramientas	52,000.00	-35,000.00	17,000.00	0.00	0.00	17,000.00
Activos Biológicos	0.00	0.00	0.00	0.00	0.00	0.00
Bienes Inmuebles	0.00	0.00	0.00	0.00	0.00	0.00
Activos Intangibles	20,000.00	0.00	20,000.00	0.00	0.00	20,000.00
<b>Inversión Pública</b>	0.00	0.00	0.00	0.00	0.00	0.00
Obra Pública en Bienes de Dominio Público	0.00	0.00	0.00	0.00	0.00	0.00
Obra Pública en Bienes Propios	0.00	0.00	0.00	0.00	0.00	0.00
Proyectos Productivos y Acciones de Fomento	0.00	0.00	0.00	0.00	0.00	0.00
<b>Inversiones Financieras y Otras Provisiones</b>	0.00	0.00	0.00	0.00	0.00	0.00
Inversiones Para el Fomento de Actividades Productivas.	0.00	0.00	0.00	0.00	0.00	0.00
Acciones y Participaciones de Capital	0.00	0.00	0.00	0.00	0.00	0.00
Compra de Títulos y Valores	0.00	0.00	0.00	0.00	0.00	0.00
Concesión de Préstamos	0.00	0.00	0.00	0.00	0.00	0.00
Inversiones en Fideicomisos, Mandatos y Otros Análogos	0.00	0.00	0.00	0.00	0.00	0.00
Otras Inversiones Financieras	0.00	0.00	0.00	0.00	0.00	0.00
Provisiones para Contingencias y Otras Erogaciones Especiales	0.00	0.00	0.00	0.00	0.00	0.00
<b>Participaciones y Aportaciones</b>	0.00	0.00	0.00	0.00	0.00	0.00
Participaciones	0.00	0.00	0.00	0.00	0.00	0.00
Aportaciones	0.00	0.00	0.00	0.00	0.00	0.00
Convenios	0.00	0.00	0.00	0.00	0.00	0.00
<b>Deuda Pública</b>	0.00	0.00	0.00	0.00	0.00	0.00
Amortización de la Deuda Pública	0.00	0.00	0.00	0.00	0.00	0.00
Intereses de la Deuda Pública	0.00	0.00	0.00	0.00	0.00	0.00
Comisiones de la Deuda Pública	0.00	0.00	0.00	0.00	0.00	0.00
Gastos de la Deuda Pública	0.00	0.00	0.00	8.00	0.00	0.00
Costo por Coberturas	0.00	0.00	0.00	0.00	0.00	0.00
Apoyos Financieros	0.00	0.00	0.00	0.00	0.00	0.00
Adeudos de Ejercicios Fiscales Anteriores (Adefas)	0.00	0.00	0.00	0.00	0.00	0.00
<b>Total del Gasto</b>	<b>10,800,492.00</b>	<b>1,117,731.00</b>	<b>11,918,223.00</b>	<b>10,267,948.00</b>	<b>10,230,884.00</b>	<b>1,650,275.00</b>

"Bajo protesta de decir verdad declaramos que los Estados Financieros y sus notas, son razonablemente correctos y son responsabilidad del emisor"

ING. LUIS MANUEL NAVARRO GALINDO  
RECTOR

C.P. ALFONSO AVILA MENCHACA  
CONTADOR GENERAL

**INFORMACIÓN PRESUPUESTARIA  
VII.- ESTADO ANALÍTICO DEL EJERCICIO  
DEL PRESUPUESTO DE EGRESOS POR  
CLASIFICACIÓN FUNCIONAL**



<b>Universidad Tecnológica de Ciudad Acuña</b> Estado Analítico del Ejercicio del Presupuesto de Egresos Clasificación Funcional (Finalidad y Función) Del 01 de enero al 31 de diciembre de 2018						
Concepto	Egresos					Subejercicio
	Aprobado	Ampliaciones/ (Reducciones)	Modificado	Devengado	Pagado	
	1	2	3 = (1 + 2)	4	5	
Gobierno	0.00	0.00	0.00	0.00	0.00	0.00
Legislación	0.00	0.00	0.00	0.00	0.00	0.00
Justicia	0.00	0.00	0.00	0.00	0.00	0.00
Coordinación de la Política de Gobierno	0.00	0.00	0.00	0.00	0.00	0.00
Relaciones Exteriores	0.00	0.00	0.00	0.00	0.00	0.00
Asuntos Financieros y Hacendarios	0.00	0.00	0.00	0.00	0.00	0.00
Seguridad Nacional	0.00	0.00	0.00	0.00	0.00	0.00
Asuntos de Orden Público y de Seguridad Interior	0.00	0.00	0.00	0.00	0.00	0.00
Otros Servicios Generales	0.00	0.00	0.00	0.00	0.00	0.00
<b>Desarrollo Social</b>	<b>10,800,492.00</b>	<b>1,117,731.00</b>	<b>11,918,223.00</b>	<b>10,267,948.00</b>	<b>10,230,884.00</b>	<b>1,650,275.00</b>
Protección Ambiental	0.00	0.00	0.00	0.00	0.00	0.00
Vivienda y Servicios a la Comunidad	0.00	0.00	0.00	0.00	0.00	0.00
Salud	0.00	0.00	0.00	0.00	0.00	0.00
Recreación, Cultura y Otras Manifestaciones Sociales	0.00	0.00	0.00	0.00	0.00	0.00
Educación	10,800,492.00	1,117,731.00	11,918,223.00	10,267,948.00	10,230,884.00	1,650,275.00
Protección Social	0.00	0.00	0.00	0.00	0.00	0.00
Otros Asuntos Sociales	0.00	0.00	0.00	0.00	0.00	0.00
<b>Desarrollo Económico</b>	<b>0.00</b>	<b>0.00</b>	<b>0.00</b>	<b>0.00</b>	<b>0.00</b>	<b>0.00</b>
Asuntos Económicos, Comerciales y Laborales en General	0.00	0.00	0.00	0.00	0.00	0.00
Agropecuaria, Silvicultura, Pesca y Caza	0.00	0.00	0.00	0.00	0.00	0.00
Combustibles y Energía	0.00	0.00	0.00	0.00	0.00	0.00
Minería, Manufacturas y Construcción	0.00	0.00	0.00	0.00	0.00	0.00
Transporte	0.00	0.00	0.00	0.00	0.00	0.00
Comunicaciones	0.00	0.00	0.00	0.00	0.00	0.00
Turismo	0.00	0.00	0.00	0.00	0.00	0.00
Ciencia, Tecnología e Innovación	0.00	0.00	0.00	0.00	0.00	0.00
Otras Industrias y Otros Asuntos Económicos	0.00	0.00	0.00	0.00	0.00	0.00
<b>Otras no Clasificadas en Funciones Anteriores</b>	<b>0.00</b>	<b>0.00</b>	<b>0.00</b>	<b>0.00</b>	<b>0.00</b>	<b>0.00</b>
Transacciones de la Deuda Pública / Costo Financiero de la Deuda	0.00	0.00	0.00	0.00	0.00	0.00
Transferencias, Participaciones y Aportaciones entre Diferentes Niveles y Ordenes de Gobierno	0.00	0.00	0.00	0.00	0.00	0.00
Saneamiento del Sistema Financiero	0.00	0.00	0.00	0.00	0.00	0.00
Adeudos de Ejercicios Fiscales Anteriores	0.00	0.00	0.00	0.00	0.00	0.00
<b>Total del Gasto</b>	<b>10,800,492.00</b>	<b>1,117,731.00</b>	<b>11,918,223.00</b>	<b>10,267,948.00</b>	<b>10,230,884.00</b>	<b>1,650,275.00</b>

"Bajo protesta de decir verdad declaramos que los Estados Financieros y sus notas, son razonablemente correctos y son responsabilidad del emisor"

ING. LUIS MANUEL NAVARRO GALINDO  
RECTOR

C.P. ALFONSO AVILA MENCHACA  
CONTADOR GENERAL

# **INFORMACIÓN PRESUPUESTARIA**


## **VIII.- ENDEUDAMIENTO NETO**



# Universidad Tecnológica de Ciudad Acuña

Endeudamiento Neto

Del 01 de enero al 31 de diciembre de 2018



Identificación de Crédito o Instrumento	Contratación / Colocación		Amortización		Endeudamiento Neto	
	A	B	C = A - B			
<b>Créditos Bancarios</b>						
<b>NO APLICA DEBIDO A QUE LA ENTIDAD NO CUENTA CON NINGUN TIPO DE DEUDA</b>	0.00	0.00	0.00			0.00
Total Créditos Bancarios	0.00	0.00	0.00			0.00
<b>Otros Instrumentos de Deuda</b>						
<b>NO APLICA DEBIDO A QUE LA ENTIDAD NO CUENTA CON NINGUN TIPO DE DEUDA</b>	0.00	0.00	0.00			0.00
Total Otros Instrumentos de Deuda	0.00	0.00	0.00			0.00
<b>TOTAL</b>	<b>0.00</b>	<b>0.00</b>	<b>0.00</b>			<b>0.00</b>

"Bajo protesta de decir verdad declaramos que los Estados Financieros y sus notas, son razonablemente correctos y son responsabilidad del emisor"

ING. LUIS MANUEL NAVARRO GALINDO  
RECTOR

C.P. ALFONSO AVILA MENCHACA  
CONTADOR GENERAL

# **INFORMACIÓN PRESUPUESTARIA**

## **IX.- INTERESES DE LA DEUDA**





**INFORMACIÓN PRESUPUESTARIA  
X.- UN FLUJO DE FONDOS QUE RESUMA  
TODAS LAS OPERACIONES**

Concepto	Estimado	Devengado	Pagado <sup>3</sup>
I. Ingresos Presupuestarios (I=1+2)	10,800,492.04	9,307,186.92	9,307,186.92
1. Ingresos del Gobierno de la Entidad Federativa <sup>1</sup>	0.00	0.00	0.00
2. Ingresos del Sector Paraestatal <sup>1</sup>	10,800,492.04	9,307,186.92	9,307,186.92
II. Egresos Presupuestarios (II=3+4)	10,800,492.04	10,267,947.51	10,230,883.91
3. Egresos del Gobierno de la Entidad Federativa <sup>2</sup>	0.00	0.00	0.00
4. Egresos del Sector Paraestatal <sup>2</sup>	10,800,492.04	10,267,947.51	10,230,883.91
III. Balance Presupuestario (Superávit o Déficit) (III = I - II)	0.00	-960,760.59	-923,696.99
Concepto	Estimado	Devengado	Pagado <sup>3</sup>
III. Balance presupuestario (Superávit o Déficit)	0.00	-960,760.59	-923,696.99
IV. Intereses, Comisiones y Gastos de la Deuda	0.00	0.00	0.00
V. Balance Primario ( Superávit o Déficit) (V= III - IV)	0.00	-960,760.59	-923,696.99
Concepto	Estimado	Devengado	Pagado <sup>3</sup>
A. Financiamiento	0.00	0.00	0.00
B. Amortización de la deuda	0.00	0.00	0.00
C. Endeudamiento ó desendeudamiento (C = A - B)	0.00	0.00	0.00

1 Los Ingresos que se presentan son los ingresos presupuestario totales sin incluir los ingresos por financiamientos. Los Ingresos del Gobierno de la Entidad Federativa corresponden a los del Poder Ejecutivo, Legislativo Judicial y Autónomos

2 Los egresos que se presentan son los egresos presupuestarios totales sin incluir los egresos por amortización. Los egresos del Gobierno de la Entidad Federativa corresponden a los del Poder Ejecutivo, Legislativo, Judicial y Órganos Autónomos

3 Para Ingresos se reportan los ingresos recaudados; para egresos se reportan los egresos pagados

"Bajo protesta de decir verdad declaramos que los Estados Financieros y sus notas, son razonablemente correctos y son responsabilidad del emisor"

ING. LUIS MANUEL NAVARRO GALINDO  
RECTOR

C.P. ALFONSO AVILA MENCHACA  
CONTADOR GENERAL

# **III. INFORMACIÓN PROGRAMÁTICA**

# **INFORMACIÓN PROGRAMÁTICA**

## **I.- GASTO POR CATEGORÍA PROGRAMÁTICA**

## Universidad Tecnológica de Ciudad Acuña

Gasto por Categoría Programática

Del 01 de enero al 31 de diciembre de 2018

Gobierno  
de Estado

Coahuila

SIC



Concepto	Egresos					Subejercicio
	Aprobado	Ampliaciones/ (Reducciones)	Modificado	Devengado	Pagado	
	1	2	3 = (1 + 2)	4	5	
<b>Programas</b>						
<b>Subsidios: Sector Social y Privado o Entidades Federativas y Municipios</b>	0.00	0.00	0.00	0.00	0.00	0.00
Sujetos a Reglas de Operación	0.00	0.00	0.00	0.00	0.00	0.00
Otros Subsidios	0.00	0.00	0.00	0.00	0.00	0.00
<b>Desempeño de las Funciones</b>	10,800,492.04	1,117,730.78	11,918,222.82	10,267,947.51	10,230,883.91	1,650,275.31
Prestación de Servicios Públicos	10,800,492.04	1,117,730.78	11,918,222.82	10,267,947.51	10,230,883.91	1,650,275.31
Provisión de Bienes Públicos	0.00	0.00	0.00	0.00	0.00	0.00
Planeación, seguimiento y evaluación de políticas públicas	0.00	0.00	0.00	0.00	0.00	0.00
Promoción y fomento	0.00	0.00	0.00	0.00	0.00	0.00
Regulación y supervisión	0.00	0.00	0.00	0.00	0.00	0.00
Funciones de las Fuerzas Armadas (Únicamente Gobierno Federal)	0.00	0.00	0.00	0.00	0.00	0.00
Específicos	0.00	0.00	0.00	0.00	0.00	0.00
Proyectos de Inversión	0.00	0.00	0.00	0.00	0.00	0.00
<b>Administrativos y de Apoyo</b>	0.00	0.00	0.00	0.00	0.00	0.00
Apoyo al proceso presupuestario y para mejorar la eficiencia institucional	0.00	0.00	0.00	0.00	0.00	0.00
Apoyo a la función pública y al mejoramiento de la gestión	0.00	0.00	0.00	0.00	0.00	0.00
Operaciones ajenas	0.00	0.00	0.00	0.00	0.00	0.00
<b>Compromisos</b>	0.00	0.00	0.00	0.00	0.00	0.00
Obligaciones de cumplimiento de resolución jurisdiccional	0.00	0.00	0.00	0.00	0.00	0.00
Desastres Naturales	0.00	0.00	0.00	0.00	0.00	0.00
<b>Obligaciones</b>	0.00	0.00	0.00	0.00	0.00	0.00
Pensiones y jubilaciones	0.00	0.00	0.00	0.00	0.00	0.00
Aportaciones a la seguridad social	0.00	0.00	0.00	0.00	0.00	0.00
Aportaciones a fondos de estabilización	0.00	0.00	0.00	0.00	0.00	0.00
Aportaciones a fondos de inversión y reestructura de pensiones	0.00	0.00	0.00	0.00	0.00	0.00
<b>Programas de Gasto Federalizado (Gobierno Federal)</b>	0.00	0.00	0.00	0.00	0.00	0.00
Gasto Federalizado	0.00	0.00	0.00	0.00	0.00	0.00
<b>Participaciones a entidades federativas y municipios</b>	0.00	0.00	0.00	0.00	0.00	0.00
<b>Costo financiero, deuda o apoyos a deudores y ahorradores de la banca</b>	0.00	0.00	0.00	0.00	0.00	0.00
<b>Adeudos de ejercicios fiscales anteriores</b>	0.00	0.00	0.00	0.00	0.00	0.00
<b>Total del Gasto</b>	<b>10,800,492.04</b>	<b>1,117,730.78</b>	<b>11,918,222.82</b>	<b>10,267,947.51</b>	<b>10,230,883.91</b>	<b>1,650,275.31</b>

"Bajo protesta de decir verdad declaramos que los Estados Financieros y sus notas, son razonablemente correctos y son responsabilidad del emisor"

ING. LUIS MANUEL NAVARRO GALINDO  
RECTOR

C.P. ALFONSO AVILA MENCHACA  
CONTADOR GENERAL

**INFORMACIÓN PROGRAMÁTICA**  
**II.- PROGRAMAS Y PROYECTOS DE**  
**INVERSIÓN**



# UNIVERSIDAD TECNOLÓGICA DE CIUDAD ACUÑA

## INFORMACIÓN PROGRAMÁTICA

### PROGRAMAS Y PROYECTOS DE INVERSIÓN

ENERO A DICIEMBRE DE 2018

A LA FECHA LA ENTIDAD NO CUENTA CON NINGÚN PROGRAMA Y PROYECTO DE INVERSIÓN,  
DEBIDO A SU RECIENTE CREACIÓN.

---

ING. LUIS MANUEL NAVARRO GALINDO  
RECTOR

---

C.P. ALFONSO AVILA MENCHACA  
CONTADOR GENERAL




# **INFORMACIÓN PROGRAMÁTICA**

## **III.- INDICADORES DE RESULTADOS**

## INFORMACIÓN PROGRAMÁTICA


### INDICADORES DE RESULTADOS ENERO-DICIEMBRE 2018

ESTA ENTIDAD POR SU RECIENTE CREACIÓN NO CUENTA  
CON INDICADORES DE RESULTADOS CORRESPONDIENTES  
AL EJERCICIO FISCAL 2018.



---

ING. LUIS MANUEL NAVARRO GALINDO  
RECTOR



---

C.P. ALFONSO AVILA MENCHACA  
CONTADOR GENERAL

**INFORMACIÓN PROGRAMÁTICA**  
**IV.- EL CUMPLIMIENTO DE LOS OBJETIVOS**  
**CONTENIDOS EN LOS PLANES Y**  
**PROGRAMAS DE CONFORMIDAD CON LOS**  
**INDICADORES APROBADOS EN LOS**  
**PRESUPUESTOS CORRESPONDIENTES**

## INFORMACIÓN PROGRAMÁTICA

EL CUMPLIMIENTO DE LOS OBJETIVOS CONTENIDOS EN LOS  
PLANES Y PROGRAMAS DE CONFORMIDAD CON LOS  
INDICADORES APROBADOS EN LOS PRESUPUESTOS  
CORRESPONDIENTES

ESTA ENTIDAD POR SU RECIENTE CREACIÓN NO CUENTA  
CON EL CUMPLIMIENTO DE OBJETIVOS AL EJERCICIO  
FISCAL 2018.

---

ING. LUIS MANUEL NAVARRO GALINDO  
RECTOR

---

C.P. ALFONSO AVILA MENCHACA  
CONTADOR GENERAL

**INFORMACIÓN PROGRAMÁTICA  
V.- LOS RESULTADOS DE LA EVALUACIÓN  
DEL DESEMPEÑO DE LOS PROGRAMAS DE  
LA ENTIDAD FEDERATIVA Y/O  
MUNICIPALES; Y DE LOS PROGRAMAS  
VINCULADOS CON RECURSOS FEDERALES  
TRANSFERIDOS.**

## INFORMACIÓN PROGRAMÁTICA

LOS RESULTADOS DE LA EVALUACIÓN DEL DESEMPEÑO  
DE LOS PROGRAMAS DE LA ENTIDAD FEDERATIVA Y/O  
MUNICIPALES; Y DE LOS PROGRAMAS VINCULADOS CON  
RECURSOS FEDERALES TRANSFERIDOS.

ESTA ENTIDAD POR SU RECIENTE CREACIÓN NO CUENTA  
CON RESULTADOS DE EVALUACIÓN DEL DESEMPEÑO AL  
EJERCICIO FISCAL 2018.

---

ING. LUIS MANUEL NAVARRO GALINDO  
RECTOR

---

C.P. ALFONSO AVILA MENCHACA  
CONTADOR GENERAL

## **IV. INFORMACIÓN ADICIONAL**

**INFORMACIÓN ADICIONAL**  
**I.- LA RELACIÓN DE BIENES MUEBLES QUE**  
**COMPONEN SU PATRIMONIO**





# Universidad Tecnológica de Ciudad Acuña

Relación de Bienes Muebles que componen su patrimonio

Al 31 de diciembre de 2018

Gobierno  
del Estado

Coahuila

Coahuila

Código	Descripción del Bien	Valor en libros
5110100083-10	MESA DE TRABAJO	\$8,190.54
5110100083-11	MESA DE TRABAJO	\$8,190.54
5110100083-12	MESA DE TRABAJO	\$8,190.54
5110100083-13	MESA DE TRABAJO	\$8,190.54
5110100083-14	MESA DE TRABAJO	\$8,190.54
5110100083-15	MESA DE TRABAJO	\$8,190.54
5110100083-16	MESA DE TRABAJO	\$8,190.54
5110100083-17	MESA DE TRABAJO	\$8,190.54
5110100083-18	MESA DE TRABAJO	\$8,190.54
5110100128-17	MOBILIARIO	\$8,498.00
5110100128-18	MOBILIARIO	\$3,998.00
5110100128-2	MOBILIARIO	\$1,364.30
5110100128-3	MOBILIARIO	\$1,364.30
5110100128-4	MOBILIARIO	\$1,364.30
5110100128-5	MOBILIARIO	\$1,364.30
5110100128-6	MOBILIARIO	\$1,364.30
5110100128-7	MOBILIARIO	\$2,659.30
5110100128-8	MOBILIARIO	\$2,659.30
5110100128-9	MOBILIARIO	\$3,429.30
5110100128-10	MOBILIARIO	\$3,074.00
5110100128-14	MOBILIARIO	\$3,198.99
5110100128-1	MOBILIARIO	\$9,798.00
5110100128-15	MOBILIARIO	\$7,300.00
5150100106-9	BIENES INFORMÁTICOS	\$9,860.00
5150100106-10	BIENES INFORMÁTICOS	\$9,860.00
5150100106-11	BIENES INFORMÁTICOS	\$8,352.00
5150100106-12	BIENES INFORMÁTICOS	\$8,352.00
5150100106-13	BIENES INFORMÁTICOS	\$9,860.00
5150100106-8	BIENES INFORMÁTICOS	\$44,660.00
5150100106-14	BIENES INFORMÁTICOS	\$8,103.76
5150100106-15	BIENES INFORMÁTICOS	\$9,860.00
5150100106-16	BIENES INFORMÁTICOS	\$9,860.00
5150100106-17	BIENES INFORMÁTICOS	\$10,499.00
5150100106-18	BIENES INFORMÁTICOS	\$40,020.00
5150100106-19	BIENES INFORMÁTICOS	\$16,124.00
5150100106-20	BIENES INFORMÁTICOS	\$3,712.00
5150100106-21	BIENES INFORMÁTICOS	\$9,999.00
5150100106-22	BIENES INFORMÁTICOS	\$9,999.00
5150100106-1	BIENES INFORMÁTICOS	\$9,106.00
5150100106-2	BIENES INFORMÁTICOS	\$9,860.00
5150100106-3	BIENES INFORMÁTICOS	\$9,860.00
5150100106-4	BIENES INFORMÁTICOS	\$9,860.00
5150100106-5	BIENES INFORMÁTICOS	\$9,860.00
5150100106-6	BIENES INFORMÁTICOS	\$8,352.00
5150100106-7	BIENES INFORMÁTICOS	\$8,352.00
5150100106-23	BIENES INFORMÁTICOS	\$7,999.20
5150100106-24	BIENES INFORMÁTICOS	\$7,999.20
5150100106-25	BIENES INFORMÁTICOS	\$7,999.20
5150100106-26	BIENES INFORMÁTICOS	\$7,999.20
5150100106-27	BIENES INFORMÁTICOS	\$7,999.20
5150100106-28	BIENES INFORMÁTICOS	\$7,999.20
5150100106-30	BIENES INFORMÁTICOS	\$15,500.00
5150100106-31	BIENES INFORMÁTICOS	\$8,926.20

5150100106-32	BIENES INFORMÁTICOS	\$8,926.20
5150100106-33	BIENES INFORMÁTICOS	\$8,926.20
5150100106-34	BIENES INFORMÁTICOS	\$8,926.20
5150100106-35	BIENES INFORMÁTICOS	\$8,926.20
5150100106-36	BIENES INFORMÁTICOS	\$8,926.20
5150100106-37	BIENES INFORMÁTICOS	\$8,926.20
5150100106-38	BIENES INFORMÁTICOS	\$8,926.20
5150100106-39	BIENES INFORMÁTICOS	\$8,926.20
5150100106-40	BIENES INFORMÁTICOS	\$8,926.20
5150100106-41	BIENES INFORMÁTICOS	\$8,926.20
5150100106-42	BIENES INFORMÁTICOS	\$8,926.20
5150100106-43	BIENES INFORMÁTICOS	\$8,926.20
5150100106-44	BIENES INFORMÁTICOS	\$8,926.20
5150100106-45	BIENES INFORMÁTICOS	\$8,926.20
5150100106-46	BIENES INFORMÁTICOS	\$8,926.20
5150100106-47	BIENES INFORMÁTICOS	\$8,926.20
5150100106-48	BIENES INFORMÁTICOS	\$8,926.20
5150100106-49	BIENES INFORMÁTICOS	\$8,926.20
5150100106-50	BIENES INFORMÁTICOS	\$8,926.20
5150100106-51	BIENES INFORMÁTICOS	\$8,926.20
5150100106-52	BIENES INFORMÁTICOS	\$8,926.20
5150100106-53	BIENES INFORMÁTICOS	\$8,926.20
5150100106-54	BIENES INFORMÁTICOS	\$8,926.20
5150100106-55	BIENES INFORMÁTICOS	\$8,926.20
5150100106-56	BIENES INFORMÁTICOS	\$8,926.20
5150100106-57	BIENES INFORMÁTICOS	\$8,926.20
5150100106-58	BIENES INFORMÁTICOS	\$8,926.20
5110100128-11	MOBILIARIO	\$8,352.00
5110100128-12	MOBILIARIO	\$1,160.00
5110100128-16	MOBILIARIO	\$2,000.00
5210100028-1	EQUIPOS Y APARATOS AUDIOVISUALES	\$11,020.00
5210100028-8	EQUIPOS Y APARATOS AUDIOVISUALES	\$8,700.00
5210100028-9	EQUIPOS Y APARATOS AUDIOVISUALES	\$8,700.00
5210100028-10	EQUIPOS Y APARATOS AUDIOVISUALES	\$8,700.00
5210100028-2	EQUIPOS Y APARATOS AUDIOVISUALES	\$8,700.00
5210100028-3	EQUIPOS Y APARATOS AUDIOVISUALES	\$8,700.00
5210100028-4	EQUIPOS Y APARATOS AUDIOVISUALES	\$8,700.00
5210100028-5	EQUIPOS Y APARATOS AUDIOVISUALES	\$8,700.00
5210100028-6	EQUIPOS Y APARATOS AUDIOVISUALES	\$8,700.00
5290100025-30	OTRO MOBILIARIO Y EQUIPO EDUCACIONAL Y RECREATIVO	\$19,720.00
5230100082-1	CÁMARAS FOTOGRÁFICAS Y DE VIDEO	\$14,399.00
5290100025-10	OTRO MOBILIARIO Y EQUIPO EDUCACIONAL Y RECREATIVO	\$4,002.00
5290100025-11	OTRO MOBILIARIO Y EQUIPO EDUCACIONAL Y RECREATIVO	\$4,002.00
5290100025-12	OTRO MOBILIARIO Y EQUIPO EDUCACIONAL Y RECREATIVO	\$4,002.00
5290100025-13	OTRO MOBILIARIO Y EQUIPO EDUCACIONAL Y RECREATIVO	\$4,002.00
5290100025-1	OTRO MOBILIARIO Y EQUIPO EDUCACIONAL Y RECREATIVO	\$10,800.00
5290100025-2	OTRO MOBILIARIO Y EQUIPO EDUCACIONAL Y RECREATIVO	\$10,800.00
5290100025-3	OTRO MOBILIARIO Y EQUIPO EDUCACIONAL Y RECREATIVO	\$10,800.00
5290100025-4	OTRO MOBILIARIO Y EQUIPO EDUCACIONAL Y RECREATIVO	\$10,800.00

5290100025-5	OTRO MOBILIARIO Y EQUIPO EDUCACIONAL Y RECREATIVO	\$10,800.00
5290100025-6	OTRO MOBILIARIO Y EQUIPO EDUCACIONAL Y RECREATIVO	\$10,800.00
5290100025-7	OTRO MOBILIARIO Y EQUIPO EDUCACIONAL Y RECREATIVO	\$10,800.00
5290100025-8	OTRO MOBILIARIO Y EQUIPO EDUCACIONAL Y RECREATIVO	\$10,800.00
5290100025-9	OTRO MOBILIARIO Y EQUIPO EDUCACIONAL Y RECREATIVO	\$10,800.00
5290100025-14	OTRO MOBILIARIO Y EQUIPO EDUCACIONAL Y RECREATIVO	\$734.30
5290100025-15	OTRO MOBILIARIO Y EQUIPO EDUCACIONAL Y RECREATIVO	\$734.30
5290100025-16	OTRO MOBILIARIO Y EQUIPO EDUCACIONAL Y RECREATIVO	\$734.30
5290100025-17	OTRO MOBILIARIO Y EQUIPO EDUCACIONAL Y RECREATIVO	\$734.30
5290100025-18	OTRO MOBILIARIO Y EQUIPO EDUCACIONAL Y RECREATIVO	\$2,659.30
5290100025-19	OTRO MOBILIARIO Y EQUIPO EDUCACIONAL Y RECREATIVO	\$2,659.30
5290100025-20	OTRO MOBILIARIO Y EQUIPO EDUCACIONAL Y RECREATIVO	\$2,659.30
5290100025-21	OTRO MOBILIARIO Y EQUIPO EDUCACIONAL Y RECREATIVO	\$2,659.30
5290100025-22	OTRO MOBILIARIO Y EQUIPO EDUCACIONAL Y RECREATIVO	\$489.30
5290100025-23	OTRO MOBILIARIO Y EQUIPO EDUCACIONAL Y RECREATIVO	\$489.30
5290100025-24	OTRO MOBILIARIO Y EQUIPO EDUCACIONAL Y RECREATIVO	\$489.30
5290100025-25	OTRO MOBILIARIO Y EQUIPO EDUCACIONAL Y RECREATIVO	\$489.30
5290100025-26	OTRO MOBILIARIO Y EQUIPO EDUCACIONAL Y RECREATIVO	\$489.30
5290100025-27	OTRO MOBILIARIO Y EQUIPO EDUCACIONAL Y RECREATIVO	\$489.30
5290100025-28	OTRO MOBILIARIO Y EQUIPO EDUCACIONAL Y RECREATIVO	\$489.30
5290100025-29	OTRO MOBILIARIO Y EQUIPO EDUCACIONAL Y RECREATIVO	\$489.30
5410500001-1	VEHICULOS Y EQUIPO TERRESTRES DESTINADOS A SERVIDORES PÚBLICOS.	\$257,000.00
5410500001-2	VEHICULOS Y EQUIPO TERRESTRES DESTINADOS A SERVIDORES PÚBLICOS.	\$381,000.00

TOTAL

\$1,607,898.61

"Bajo protesta de decir verdad declaramos que los Estados Financieros y sus notas, son razonablemente correctos y son responsabilidad del emisor"


ING. LUIS MANUEL NAVARRO GALINDO  
RECTOR

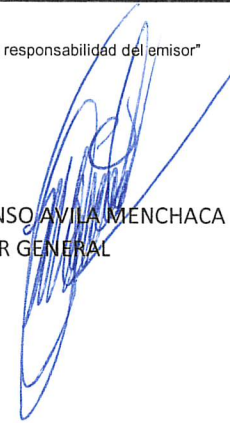
C.P. ALFONSO AVILA MENCHACA  
CONTADOR GENERAL

**INFORMACIÓN ADICIONAL**  
**II.- LA RELACIÓN DE BIENES INMUEBLES**  
**QUE COMPONEN SU PATRIMONIO**

<b>Universidad Tecnológica de Ciudad Acuña</b> Relación de Bienes Inmuebles que componen su patrimonio Al 31 de diciembre de 2018		
Código	Descripción del Bien	Valor en libros
LA ENTIDAD NO CUENTA CON BIENES INMUEBLES AL 31 DE DICIEMBRE DE 2018.	0.00	0.00
	TOTAL	0.00

"Bajo protesta de decir verdad declaramos que los Estados Financieros y sus notas, son razonablemente correctos y son responsabilidad del emisor"

  
 ING. LUIS MANUEL NAVARRO GALINDO  
 RECTOR

  
 C.P. ALFONSO AVILA MENCHACA  
 CONTADOR GENERAL

**INFORMACIÓN ADICIONAL**  
**III.- RELACIÓN DE LAS CUENTAS**  
**BANCARIAS PRODUCTIVAS ESPECÍFICAS**  
**EN LAS CUALES SE DEPOSITARON LOS**  
**RECURSOS FEDERALES TRANSFERIDOS**



# Universidad Tecnológica de Ciudad Acuña

Relación de cuentas bancarias productivas específicas

Periodo 2018

Gobierno del Estado



Coahuila

Fondo, Programa o Convenio	Datos de la Cuenta Bancaria	
	Institución Bancaria	Número de Cuenta
RECURSOS FEDERALES	Banorte	0320082388

"Bajo protesta de decir verdad declaramos que los Estados Financieros y sus notas, son razonablemente correctos y son responsabilidad del emisor"

ING. LUIS MANUEL NAVARRO GALINDO  
RECTOR

C.P. ALFONSO AVILA MENCHACA  
CONTADOR GENERAL


**INFORMACIÓN ADICIONAL**  
**IV.- EL REPORTE DE LOS ESQUEMAS**  
**BURSÁTILES Y DE COBERTURAS**  
**FINANCIERAS DEL ENTE PÚBLICO**



# UNIVERSIDAD TECNOLÓGICA DE CIUDAD ACUÑA

## EL REPORTE DE LOS ESQUEMAS BURSÁTILES Y DE COBERTURAS FINANCIERAS DEL ENTE PÚBLICO

CUENTA	CONCEPTO	IMPORTE
<p>AL 31 DE DICIEMBRE DE 2018 LA ENTIDAD NO CUENTA CON ESQUEMAS BURSÁTILES Y DE COBERTURAS FINANCIERAS DEL ENTE PÚBLICO.</p>		



ING. LUIS MANUEL NAVARRO GALINDO  
RECTOR





C.P. ALFONSO AVILA MENCHACA  
CONTADOR GENERAL

**INFORMACIÓN ADICIONAL**  
**V.- LA INFORMACIÓN RESPECTO AL**  
**EJERCICIO Y DESTINO DEL GASTO**  
**FEDERALIZADO, ASÍ COMO RESPECTO AL**  
**REINTEGRO DE LOS RECURSOS**  
**FEDERALES NO DEVENGADOS**

<b>Universidad Tecnológica de Ciudad Acuña</b> Formato del ejercicio y destino de gasto federalizado y reintegros Correspondiente al ejercicio 2018				
Programa o Fondo	Destino de los Recursos	Ejercicio		Reintegro
		DEVENGADO	PAGADO	
SUBSIDIOS FEDERALES PARA ORGANISMOS DESCENTRALIZADOS ESTATALES	CD. ACUÑA, COAHUILA UNIVERSIDAD TECNOLÓGICA DE CIUDAD ACUÑA	5,293,197.00	5,293,197.00	0.00

"Bajo protesta de decir verdad declaramos que los Estados Financieros y sus notas, son razonablemente correctos y son responsabilidad del emisor"

  
 ING. LUIS MANUEL NAVARRO GALINDO  
 RECTOR

  
 C.P. ALFONSO AVILA MENGHACA  
 CONTADOR GENERAL

**INFORMACIÓN ADICIONAL**  
**VI.- INFORME DE PROYECTOS PARA**  
**PRESTACIÓN DE SERVICIOS (PPS)**

**EL INFORME SOBRE LA SITUACIÓN QUE  
GUARDAN LOS CONTRATOS DE  
PROYECTOS PARA PRESTACIÓN DE  
SERVICIOS (PPS)  
EJERCICIO FISCAL 2018.**

**ESTE INFORME NO APLICA PARA ESTA UNIVERSIDAD  
TECNOLÓGICA DE CIUDAD ACUÑA**

  
\_\_\_\_\_  
ING. LUIS MANUEL NAVARRO GALINDO  
RECTOR

  
\_\_\_\_\_  
C.P. ALFONSO AVILA MENCHACA  
CONTADOR GENERAL

**INFORMACIÓN ADICIONAL**  
**VII.- EL ARCHIVO ELECTRÓNICO DE DATOS**  
**QUE PERMITA SU USO INFORMÁTICO Y**  
**FACILITE SU PROCESAMIENTO**

**Asunto: Archivos electrónicos inciso G  
Información Adicional**

**LIC. MARCELO DE JESUS TORRES COFIÑO  
PRESIDENTE DE LA JUNTA DE GOBIERNO DEL CONGRESO DEL ESTADO**

Por medio de la presente hago constar y respecto al inciso G de la Información Adicional que conforma la Cuenta Pública del Ejercicio Fiscal 2018, se tiene a bien anexar dvd con archivos electrónicos que conforman lo siguiente:

- Archivo electrónico con formato .bak el cual contiene respaldo de información correspondiente a los incisos A,B,F.
- Archivo electrónico del inciso correspondiente a el sistema de nomina, inciso C.
- Archivo electrónico del inciso E correspondiente al proceso de gestión de Nomina.
- Inciso D no aplica ya que se cuenta con una herramienta diferente de SIIF para procesar la nómina.

Sin mas por el momento me despido de usted quedando a la orden y entera disposición.

---

**C.P. ALFONSO AVILA MENCHACA  
CONTADOR GENERAL**

**INFORMACIÓN ADICIONAL**  
**VIII.- LA CUENTA PÚBLICA, EN ARCHIVO**  
**DIGITAL EN FORMATO PDF**



**INFORMACIÓN ADICIONAL  
IX.- LAS CARÁTULAS DE LAS  
CONCILIACIONES BANCARIAS**



**UNIVERSIDAD TECNOLÓGICA DE CIUDAD AUÑA**

Conciliación de la cuenta Bancaria de cheques No. 0490061129 Banorte

Periodo del 1 al 31 de Diciembre 2018

Saldo según nuestros libros al 31-Dic-2018	\$	1,507,740.19
Mas: Importe de cheques expedidos no cobrados hasta el 31-Dic -2018	\$	-
Menos: cargos del Banco no correspondidos por nosotros	\$	-
Menos: Cargos nuestros no correspondidos por el Banco	\$	-
Mas: Abonos del Banco no correspondidos por nosotros	\$	-
Saldo según Estado de Cuenta del Banco al 31 Dic 2018	\$	1,507,740.19

Autorizo:

C.P. Alfonso Avila Menchaca  
Contador



**UNIVERSIDAD TECNOLÓGICA DE CIUDAD AUÑA**

Conciliación de la cuenta Bancaria de cheques No. 0320082388 Banorte

Periodo del 1 al 31 de Diciembre 2018

Saldo según nuestros libros al 31 Dic 2018	\$	0.0
 Mas: . Importe de cheques expedidos no cobrados hasta el 31-Dic -2018	\$	-
 Menos: cargos del Banco no correspondidos por nosotros	\$	-
 Menos: Cargos nuestros no correspondidos por el Banco	\$	-
 Mas: Abonos del Banco no correspondidos por nosotros	\$	-
 Saldo según Estado de Cuenta del Banco al 31-Dic-2018	\$	0.0

Autorizo:

C.P. Alfonso Ayala Menchaca  
Contador



**UNIVERSIDAD TECNOLÓGICA DE CIUDAD AUÑA**

Conciliación de la cuenta Bancaria de cheques No. 0366865404 Banorte

Periodo del 1 al 31 de Diciembre 2018

Saldo según nuestros libros al 31- Dic-2018	\$	0.0
Mas: Importe de cheques expedidos no cobrados hasta el 31-Dic -2018	\$	-
Menos: cargos del Banco no correspondidos por nosotros	\$	-
Menos: Cargos nuestros no correspondidos por el Banco	\$	-
Mas: Abonos del Banco no correspondidos por nosotros	\$	-
Saldo según Estado de Cuenta del Banco al 31-Dic-2018	\$	0.0

Autorizo:

C.P. Alfonso Avila Mendonca  
Contador

**UNIVERSIDAD TECNOLÓGICA DE CIUDAD AUÑA**

Conciliación de la cuenta Bancaria de cheques No. 0366865413 Banorte

Periodo del 1 al 31 de Diciembre 2018

Saldo según nuestros libros al 31-Dic-2018	\$	465,798.04
Mas: Importe de cheques expedidos no cobrados hasta el 31-Dic -2018	\$	-
Menos: cargos del Banco no correspondidos por nosotros	\$	-
Menos: Cargos nuestros no correspondidos por el Banco	\$	-
Mas: Abonos del Banco no correspondidos por nosotros	\$	-
Saldo según Estado de Cuenta del Banco al 31-Dic-2018	\$	465,798.04

Autorizo:

C.P. Alfonso Avila Méndez  
Contador



**UNIVERSIDAD TECNOLÓGICA DE CIUDAD AUÑA**

Conciliación de la cuenta Bancaria de cheques No. 354424068 Banorte

Periodo del 1 al 31 de Diciembre 2018

Saldo según nuestros libros al 31-Dic-2018		245,142.19
Mas:		
Importe de cheques expedidos no cobrados hasta el 31-Dic -2018	\$	-
Menos:		
cargos del Banco no correspondidos por nosotros	\$	-
Menos:		
Cargos nuestros no correspondidos por el Banco	\$	-
Mas:		
Abonos del Banco no correspondidos por nosotros	\$	-
Saldo según Estado de Cuenta del Banco al 31-Dic-2018		245,142.19

Autorizo:

C.P. Alfonso Avila Merchaca  
Contador



RECURSOS FEDERALES  
UNIVERSIDAD TECNOLÓGICA DE CIUDAD ACUÑA  
CALLE MINA Y SEGURO SOCIAL SN  
SAN ANDRES  
ACUNA COAH. C.P. 26260  
SUCURSAL: 1355 ACUÑA  
TIPO DE ENVÍO: CORREO



NO. DE CLIENTE: 51434094  
RFC: UTC170701J2A

DATOS DE SUCURSAL:  
PLAZA: 9868 PLAZA ACUÑA  
DIRECCIÓN: LOPEZ MATEOS X P. SUAREZ Y AQUILES 1152 BENITO JUAREZ  
TELÉFONO: 7725658

**INFORMACIÓN DEL PERIODO**


Periodo Del 01/Diciembre/2018 al 31/Diciembre/2018  
Fecha de corte 31/Diciembre/2018  
Moneda PESOS

Producto	No. de Cuenta	CLABE	Saldo anterior	Saldo al corte
ENLACE NEGOCIOS BASICA	0320082388	072 062 00320082388 5	\$315,080.00	\$0.00
INVERSION ENLACE NEGOCIOS	0361042125	072 062 00361042125 9	\$0.00	\$0.00
<b>TOTAL</b>			<b>\$315,080.00</b>	<b>\$0.00</b>

**Resumen de Saldo**

Saldo inicial del periodo	\$ 315,080.00	\$0.00
+ Total de depósitos	\$ 384,920.00	\$0.00
- Total de retiros	\$ 700,000.00	\$0.00
+ Intereses Netos Ganados	\$ 0.00	\$0.00
- Total de comisiones Cobradas / Pagadas	\$ 0.00	\$0.00
- IVA sobre comisiones (16%)	\$ 0.00	\$0.00
- Intereses Cobrados / Pagados	\$ 0.00	\$0.00
Saldo actual	\$ 0.00	\$0.00
Saldo disponible al día*	\$ 0.00	\$0.00

ENLACE NEGOCIOS BASICA  
(Saldo inicial de \$315,080.00)



DEPÓSITOS	\$384,920.00
RETIROS	\$700,000.00
COMISIONES	\$0.00
OTROS CARGOS	\$0.00
SALDO FINAL	\$0.00

Saldo promedio mínimo	\$ 0.00	\$0.00
En el Periodo 01 Dic al 31 Dic:	\$ 304,916.13	\$0.00
Días que comprende el periodo	31	31

Tasa Bruta Anual	0.00%	0.00%
Interés Tasa Bruta Anual	\$ 0.00	\$0.00
Retención de ISR	\$ 0.00	\$0.00
<b>INTERESES NETOS GANADOS</b>	<b>\$ 0.00</b>	<b>\$0.00</b>

**Resumen de Comisiones**

Depósitos de Cheques S.B.C.	\$0.00
Ret. Garantía Líquida	\$0.00
Comisiones pendientes de aplicar	\$0.00
Compras no aplicadas	\$0.00
<b>TOTAL</b>	<b>\$0.00</b>

**Resumen de Comisiones**


Cheques girados	0
Cheques girados sin comisión	0
Cheques girados con comisión	0
Importe de la comisión	\$ 0.00
Por cheques devueltos	\$ 0.00
Otras comisiones	\$ 0.00

¿ALGUIEN TE DA MÁS?  
**TU BANCO SÍ.**

**Pagaré**

Invierte tu dinero  
con nosotros  
y recibe el

**110%**  
de CETES



110% de Cetes

GAT Nominal 8.82% GAT Real 4.84% antes de impuestos para un plazo de 60 días, calculada al 16/09/2018 para un monto de inversión de \$250,000 Vigencia al 15/01/2019 para fines informativos y de comparación exclusivamente. La GAT Real es el rendimiento que obtendría después de descontar la inflación estimada. La Ganancia Anual Total (GAT) puede cambiar en función a la tasa de referencia Cetes 28 días. Banorte se reserva el derecho de dar por terminada la presente promoción en cualquier momento sin previa notificación. Monto protegido 400 mil UDIS, por persona por Institución www.pab.org.mx Aplican restricciones. Para Banorte Móvil aplican costos por uso de datos de acuerdo a tu compañía telefónica. Productos operados por Banco Mercantil del Norte, S.A. Institución de Banca Múltiple, Grupo Financiero Banorte. Términos, condiciones, comisiones, requisitos de contratación y detalles de la promoción en banorte.com

Línea Directa para su empresa:

Ciudad de México: (55) 5140 5640 | Monterrey: (81) 8156 9640 | Guadalajara: (33) 3669 9040 | Resto del país: 01 800 - DIRECTA (3473282) | Visita nuestra página: www.banorte.com

**DETALLE DE MOVIMIENTOS (PESOS)**

FECHA	DESCRIPCIÓN / ESTABLECIMIENTO	MONTO DEL DEPOSITO	MONTO DEL RETIRO	SALDO
30-NOV-18	SALDO ANTERIOR			315,080.00
31-DIC-18	2018SIAFP1058899 SPEI RECIBIDO, BCO:2001 BANXICO HR LIQ: 05:01:49 DEL CLIENTE TESORERIA DE LA FEDERACION DE LA CLABE 001180228001000108 CON RFC SHC850101U37 CONCEPTO: 11 514 2640 PAGO TESOFE 0100 REFERENCIA: 0002210 CVE RAST: 2018SIAFP1058899	384,920.00		700,000.00
31-DIC-18	TRASPASO A CUENTA PROPIA 0000311218 IVA:00000000.00 , A LA CUENTA 0490061129 Reposición a Estatal AL R.F.C. UTC170701J2A		700,000.00	0.00

FECHA	DESCRIPCIÓN / ESTABLECIMIENTO	MONTO DEL DEPOSITO	MONTO DEL RETIRO	SALDO
30-NOV-18	SALDO ANTERIOR			0.00
	SIN MOVIMIENTOS			

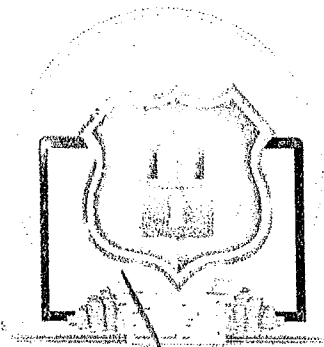
# CHEQUE PROTEGIDO

Utiliza este nuevo servicio que te permite:

- ✓ Proteger tus cheques por folio e importe.
- ✓ Evitar que se cobre por un monto distinto al autorizado.
- ✓ Manejo sencillo a través de BEM y BEP.

Recuerda que este servicio ya está asociado en tu Cuenta Banorte Sin Costo. Disponible para Chequera en Moneda Nacional y Dólares.

Servicio emitido y operado por Banco Mercantil del Norte, S.A., Institución de Banca Múltiple, Grupo Financiero Banorte.



RESUMEN DE EXCEDENTES DE DEPÓSITOS	
Mes:	DICIEMBRE de 2018
Excedentes de depósitos	\$ 31,520.00
Tipo de Cambio	\$ 19.6829
Resumen por cliente del ejercicio 2018	
Monto de excedente de depósitos	\$ 104,880.00

\*Los depósitos en efectivo presentados en el presente informe son aquellos que exceden la cantidad de \$15,000 (Quince mil pesos 00/100) de forma acumulada en todas las cuentas bajo titularidad del cliente dentro de un mes calendario.

**COMPARATIVO DE RENDIMIENTOS**

NO. DE CUENTA	GAT NOMINAL <sup>1</sup>	GAT REAL <sup>2</sup>	(+) INTERESES APPLICABLES	(-) TOTAL DE COMISIONES
0361042125	0.00 %	-3.72 %	\$0.00	\$0.00

<sup>1</sup> Antes de Impuestos

<sup>2</sup> La GAT REAL es el rendimiento que obtendría después de descontar la inflación estimada

**MENSAJES IMPORTANTES**

ESTIMADO CLIENTE, LE NOTIFICAMOS QUE POR SU SEGURIDAD, PROXIMAMENTE TODOS SUS CHEQUES QUEDARAN PROTEGIDOS DE FORMA AUTOMATICA, LO QUE SIGNIFICA QUE NO PODRAN COBRARSE HASTA QUE USTED LOS LIBERE, CAPTURANDO EL IMPORTE POR EL CUAL DESEA QUE SEAN COBRADOS EN SU BANCA ELECTRONICA. EL SERVICIO DE CHEQUE PROTEGIDO NO TIENE COSTO. SI USTED NO CUENTA CON EL SERVICIO DE BANCA ELECTRONICA, LO INVITAMOS A QUE LO CONTRATE EN SUCURSAL PARA QUE PUEDA HACER USO DEL SERVICIO DE PROTECCION DE CHEQUES Y PUEDA CONTINUAR EXPIDIENDOS DE FORMA SEGURA.

Advertencia: Incumplir sus obligaciones le puede generar comisiones.  
El presente estado de cuenta no es un comprobante fiscal.



La fecha de corte coincide con la fecha de terminación del periodo que se señala en el presente estado de cuenta. Las operaciones efectuadas durante los días no laborales o después de la hora de corte de fin de día serán consideradas en nuestra contabilidad como realizadas en el siguiente día hábil bancario. Usted dispone de 90 días después de la fecha de corte para objetar la información contenida en su estado de cuenta, de no hacerlo se asumirá su conformidad al respecto.

Cuando no reciba su estado de cuenta durante los 20 días siguientes de la fecha de corte, y no haya dado instrucciones para que no se le envíe, favor de solicitarlo en su sucursal.

En el caso de avisos de modificaciones al contrato de adhesión, recuerde que, si así lo decide, tiene derecho a solicitar la cancelación de su cuenta dentro de los 30 días naturales posteriores a la notificación recibida, sin responsabilidad alguna a su cargo cubriendo, en su caso, los adeudos que se hayan generado a la fecha.

**Aviso de privacidad**

Ponemos a su disposición el Aviso de Privacidad en [www.banorte.com](http://www.banorte.com) en el entendido de que su información será tratada con sujeción a los fines establecidos en el referido Aviso de Privacidad.

**Consultas, Reclamaciones y Aclaraciones**

Banco Mercantil del Norte S.A. Institución de Banca Múltiple, Grupo Financiero Banorte recibe las consultas, reclamaciones o aclaraciones, a través de su Unidad Especializada de Atención a Usuarios (UNE), ubicada en Av. Paseo de la Reforma 195 Piso 1, Colonia Cuauhtémoc, C.P. 06500, Delegación Cuauhtémoc, Ciudad de México, Correo electrónico: [une@banorte.com](mailto:une@banorte.com), o al Teléfono: 01 800 627 2292 así como en cualquiera de sus sucursales. En el caso de no obtener una respuesta satisfactoria o en el caso de requerir consultar y/o comparar información sobre comisiones podrá acudir a la Comisión Nacional para la Protección y Defensa de los Usuarios de Servicios Financieros [www.condusef.gob.mx](http://www.condusef.gob.mx) con número telefónico de atención en la Ciudad de México (55) 5340 0999 y desde el interior de la República el 01 800 999 8080.

**Referencia de Abreviaturas**

ABO	Abono	COM	Comisión	EDO	Estado	O/B	Otro Banco
ATM	Cajero Automático	CONS	Consulta	I.S.R	Impuesto Sobre la Renta	PZO	Plazo
BTE	Banorte	CPA	Compra	I.V.A	Impuesto al Valor Agregado	R.F.C	Registro Federal de Causantes
CAM	Cámara de compensación	CTA	Cuenta	INT	Interés (es)	REV	Reverso
CAP	Capital	DEP	Depósito	INTBC	Interbancaria	S.B.C	Saldo salvo Buen Cobro
CHEQ/CHQ	Cheque	DEV	Devolución	INV	Inversión	VEN	Ventanilla
CLABE	Clave Bancaria Estandarizada	DISP	Disposición/Dispersión	LIQ	Liquidación (Pago)		



Los productos anteriormente descritos se encuentran protegidos por el Instituto para la Protección del Ahorro Bancario (IPAB) hasta por un monto equivalente a 400,000 UDI por cliente, por Institución. Lo anterior de conformidad con las disposiciones legales que regulan a dicho Instituto. Vista la página [www.ipab.org.mx](http://www.ipab.org.mx)

MINISTRACION DE RECURSOS ESTATALES  
 UNIVERSIDAD TECNOLOGICA DE CIUDAD ACUÑA  
 CALLE MINA Y SEGURO SOCIAL SN  
 SAN ANDRES  
 ACUNA COAH. C.P. 26260  
 SUCURSAL: 1355 ACU#A  
 TIPO DE ENVÍO: CORREO



NO. DE CLIENTE: 51434094  
 RFC: UTC170701J2A

DATOS DE SUCURSAL:  
 PLAZA: 9868 PLAZA ACU#A  
 DIRECCIÓN: LOPEZ MATEOS X P. SUAREZ Y AQUILES 1152 BENITO JUAREZ  
 TELÉFONO: 7725658

Periodo	Del 01/Diciembre/2018 al 31/Diciembre/2018
Fecha de corte	31/Diciembre/2018
Moneda	PESOS

Producto	No. de Cuenta	CLABE	Saldo anterior	Saldo al corte
ENLACE NEGOCIOS BASICA	0490061129	072 062 00490061129 9	\$3,031,646.93	\$1,507,740.19
INVERSION ENLACE NEGOCIOS	0361050522	072 062 00361050522 7	\$0.00	\$0.00
<b>TOTAL</b>			<b>\$3,031,646.93</b>	<b>\$1,507,740.19</b>

**RESUMEN DE MOVIMIENTOS**

Detalle	ENLACE NEGOCIOS BASICA	INVERSION ENLACE NEGOCIOS
Saldo inicial del periodo	\$ 3,031,646.93	\$0.00
+ Total de depósitos	\$ 1,016,666.66	\$0.00
- Total de retiros	\$ 2,540,556.00	\$0.00
+ Intereses Netos Ganados	\$ 0.00	\$0.00
- Total de comisiones Cobradas / Pagadas	\$ 15.00	\$0.00
- IVA sobre comisiones (16%)	\$ 2.40	\$0.00
- Intereses Cobrados / Pagados	\$ 0.00	\$0.00
Saldo actual	\$ 1,507,740.19	\$0.00
Saldo disponible al día*	\$ 1,507,740.19	\$0.00


Tasa de Interés	ENLACE NEGOCIOS BASICA	INVERSION ENLACE NEGOCIOS
Saldo promedio mínimo	\$ 0.00	\$0.00
En el Periodo 01 Dic al 31 Dic:	\$ 1,919,166.90	\$0.00
Días que comprende el periodo	31	31

Tasa Bruta Anual	ENLACE NEGOCIOS BASICA	INVERSION ENLACE NEGOCIOS
Tasa Bruta Anual	0.00%	0.00%
Interés Tasa Bruta Anual	\$ 0.00	\$0.00
Retención de ISR	\$ 0.00	\$0.00
<b>INTERESES NETOS GANADOS</b>	<b>\$ 0.00</b>	<b>\$0.00</b>

Saldo no disponible al día	ENLACE NEGOCIOS BASICA	INVERSION ENLACE NEGOCIOS
Depósitos de Cheques S.B.C.	\$0.00	\$0.00
Ret. Garantía Líquida	\$0.00	\$0.00
Comisiones pendientes de aplicar	\$0.00	\$0.00
Compras no aplicadas	\$0.00	\$0.00
<b>TOTAL</b>	<b>\$0.00</b>	<b>\$0.00</b>

Resumen de Comisiones	ENLACE NEGOCIOS BASICA	INVERSION ENLACE NEGOCIOS
Cheques girados	0	0
Cheques girados sin comisión	0	0
Cheques girados con comisión	0	0
Importe de la comisión	\$ 0.00	\$ 0.00
Por cheques devueltos	\$ 0.00	\$ 0.00
Otras comisiones	\$ 15.00	\$ 15.00

ENLACE NEGOCIOS BASICA  
 (Saldo inicial de \$3,031,646.93)




DEPOSITOS	\$1,016,666.66
RETIROS	\$2,540,556.00
COMISIONES	\$15.00
OTROS CARGOS	\$2.40
SALDO FINAL	\$1,507,740.19

¿ALGUIEN TE DA MÁS?  
**TU BANCO SÍ.**

**Pacífico**

Invierte tu dinero  
 con nosotros  
 y recibe el **110%**  
 de CETES



**110% de Cetes**  
 GAT Nominal 8.82% GAT Real 4.84% antes de impuestos para un plazo de 60 días, calculada al 16/08/2018 para un monto de inversión de \$250,000 Vigencia al 15/01/2019 para fines Informativos y de comparación exclusivamente. La GAT Real es el rendimiento que obtendrás después de descontar la inflación estimada. La Ganancia Anual Total (GAT) puede cambiar en función a la tasa de referencia Cetes 28 días. Banorte se reserva el derecho de dar por terminada la presente promoción en cualquier momento sin previa notificación. Monto protegido 400 mil UDIS, por persona por Institución [www.pab.org.mx](http://www.pab.org.mx) Aplican restricciones. Para Banorte Móvil aplican costos por uso de datos de acuerdo a tu compañía telefónica. Productos operados por Banco Mercantil del Norte, S.A., Institución de Banca Múltiple, Grupo Financiero Banorte. Términos, condiciones, comisiones, requisitos de contratación y detalles de la promoción en [banorte.com](http://banorte.com)

Línea Directa para su empresa:

Ciudad de México: (55) 5140 5640 | Monterrey: (81) 8156 9640 | Guadalajara: (33) 3669 9040 | Resto del país: 01 800 - DIRECTA (3473282) | Visita nuestra página: [www.banorte.com](http://www.banorte.com)

Banco Mercantil del Norte S.A. Institución de Banca Múltiple Grupo Financiero Banorte. Av. Revolución No. 3009, Col. Roma Primavera C.P. 46300, Monterrey, Nuevo León. RFC: 041993099927

**DETALLE DE MOVIMIENTOS (2018)**

FECHA	DESCRIPCIÓN / ESTABLECIMIENTO	MONTO DEL DEPOSITO	MONTO DEL RETIRO	SALDO
30-NOV-18	SALDO ANTERIOR			3,031,646.93
12-DIC-18	TRASPASO A CUENTA PROPIA 0012122018 IVA:00000000.00, A LA CUENTA 0366865413 Estatal a Estatal 2 AL R.F.C. UTC170701J2A		2,000,000.00	1,031,646.93
13-DIC-18	DEPOSITO DE CUENTA DE TERCEROS 0000085100 DE LA CUENTA 0829105089 PAGO DE Cxp: 0085100	158,333.33		1,189,980.26
20-DIC-18	COMPRA ORDEN DE PAGO SPEI		14,036.00	1,175,944.26
20-DIC-18	COMISION ORDEN DE PAGO SPEI REFERENCIA: 0201218		5.00	1,175,939.26
20-DIC-18	I.V.A. ORDEN DE PAGO SPEI REFERENCIA: 0201218		0.80	1,175,938.46
20-DIC-18	COMPRA ORDEN DE PAGO SPEI		15,500.00	1,160,438.46
20-DIC-18	COMISION ORDEN DE PAGO SPEI REFERENCIA: 0201218		5.00	1,160,433.46
20-DIC-18	I.V.A. ORDEN DE PAGO SPEI REFERENCIA: 0201218		0.80	1,160,432.66
20-DIC-18	COMPRA ORDEN DE PAGO SPEI		11,020.00	1,149,412.66
20-DIC-18	COMISION ORDEN DE PAGO SPEI REFERENCIA: 0201218		5.00	1,149,407.66
20-DIC-18	I.V.A. ORDEN DE PAGO SPEI REFERENCIA: 0201218		0.80	1,149,406.86
27-DIC-18	DEPOSITO DE CUENTA DE TERCEROS 0000092116 DE LA CUENTA 0829105089 PAGO DE Cxp: 0092116	158,333.33		1,307,740.19
31-DIC-18	DEPOSITO DE CUENTA PROPIA 0000311218, DE LA CUENTA 0320082388 Reposición a Estatal	700,000.00		2,007,740.19
31-DIC-18	TRASPASO A CUENTA PROPIA 0000311218 IVA:00000000.00, A LA CUENTA 0366865413 Estatal a Estatal 2 AL R.F.C. UTC170701J2A		500,000.00	1,507,740.19

**SIN MOVIMIENTOS**

FECHA	DESCRIPCIÓN / ESTABLECIMIENTO	MONTO DEL DEPOSITO	MONTO DEL RETIRO	SALDO
30-NOV-18	SALDO ANTERIOR SIN MOVIMIENTOS			0.00

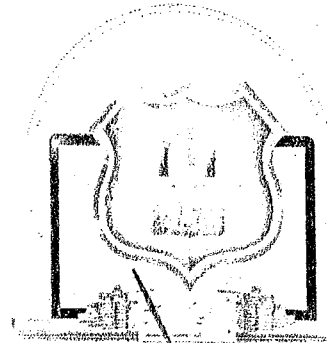
# CHEQUE PROTEGIDO

Utiliza este nuevo servicio que te permite:

- ✓ Proteger tus cheques por folio e importe.
- ✓ Evitar que se cobre por un monto distinto al autorizado.
- ✓ Manejo sencillo a través de BEM y BEP.

Recuerda que este servicio ya está asociado en tu Cuenta Banorte Sin Costo. Disponible para Chequera en Moneda Nacional y Dólares.

Servicio emitido y operado por Banco Mercantil del Norte, S.A., Institución de Banca Múltiple, Grupo Financiero Banorte.


**CIFROS**

Mes:	DICIEMBRE de 2018
Excedentes de depósitos	\$ 31,520.00
Tipo de Cambio	\$ 19.6829
Resumen por cliente del ejercicio 2018	
Monto de excedente de depósitos	\$ 104,880.00

\*Los depósitos en efectivo presentados en el presente informe son aquellos que exceden la cantidad de \$15,000 (Quince mil pesos 00/100) de forma acumulada en todas las cuentas bajo titularidad del cliente dentro de un mes calendario.

NO. DE CUENTA	GAT NOMINAL <sup>1</sup>	GAT REAL <sup>2</sup>	(+) INTERESES APLICABLES	(-) TOTAL DE COMISIONES
0361050522	0.00 %	-3.72 %	\$0.00	\$0.00

<sup>1</sup> Antes de Impuestos

<sup>2</sup> La GAT REAL es el rendimiento que obtendría después de descontar la inflación estimada

Línea Directa para su empresa:

Ciudad de México: (55) 5140 5640 | Monterrey: (81) 8156 9640 | Guadalajara: (33) 3669 9040 | Resto del país: 01 800 - DIRECTA (3473282) | Visita nuestra página: [www.banorte.com](http://www.banorte.com)

Banco Mercantil del Norte S.A. Institución de Banca Múltiple, Grupo Financiero Banorte, Av. Revolución No. 3909, Colonia Polanco, C.P. 06400, México D.F. C.F.I.R. 00193009627

**MENSAJES IMPORTANTES**

ESTIMADO CLIENTE, LE NOTIFICAMOS QUE POR SU SEGURIDAD, PROXIMAMENTE TODOS SUS CHEQUES QUEDARAN PROTEGIDOS DE FORMA AUTOMATICA, LO QUE SIGNIFICA QUE NO PODRAN COBRARSE HASTA QUE USTED LOS LIBERE, CAPTURANDO EL IMPORTE POR EL CUAL DESEA QUE SEAN COBRADOS EN SU BANCA ELECTRONICA. EL SERVICIO DE CHEQUE PROTEGIDO NO TIENE COSTO. SI USTED NO CUENTA CON EL SERVICIO DE BANCA ELECTRONICA, LO INVITAMOS A QUE LO CONTRATE EN SUCURSAL PARA QUE PUEDA HACER USO DEL SERVICIO DE PROTECCION DE CHEQUES Y PUEDA CONTINUAR EXPIDIENDOLOS DE FORMA SEGURA.

Advertencia: Incumplir sus obligaciones le puede generar comisiones.  
El presente estado de cuenta no es un comprobante fiscal.

La fecha de corte coincide con la fecha de terminación del periodo que se señala en el presente estado de cuenta. Las operaciones efectuadas durante los días no laborales o después de la hora de corte de fin de día serán consideradas en nuestra contabilidad como realizadas en el siguiente día hábil bancario. Usted dispone de 90 días después de la fecha de corte para objetar la información contenida en su estado de cuenta, de no hacerlo se asumirá su conformidad al respecto.

Cuando no reciba su estado de cuenta durante los 20 días siguientes de la fecha de corte, y no haya dado instrucciones para que no se le envíe, favor de solicitarlo en su sucursal.

En el caso de avisos de modificaciones al contrato de adhesión, recuerde que, si así lo decide, tiene derecho a solicitar la cancelación de su cuenta dentro de los 30 días naturales posteriores a la notificación recibida, sin responsabilidad alguna a su cargo cubriendo, en su caso, los adeudos que se hayan generado a la fecha.

**Aviso de privacidad**

Ponemos a su disposición el Aviso de Privacidad en [www.banorte.com](http://www.banorte.com) en el entendido de que su información será tratada con sujeción a los fines establecidos en el referido Aviso de Privacidad.

**Consultas, Reclamaciones y Aclaraciones**

Banco Mercantil del Norte S.A. Institución de Banca Múltiple, Grupo Financiero Banorte recibe las consultas, reclamaciones o aclaraciones, a través de su Unidad Especializada de Atención a Usuarios (UNE), ubicada en Av. Paseo de la Reforma 195 Piso 1, Colonia Cuauhtémoc, C.P. 06500, Delegación Cuauhtémoc, Ciudad de México, Correo electrónico: [une@banorte.com](mailto:une@banorte.com), o al Teléfono: 01 800 627 2292 así como en cualquiera de sus sucursales. En el caso de no obtener una respuesta satisfactoria o en el caso de requerir consultar y/o comparar información sobre comisiones podrá acudir a la Comisión Nacional para la Protección y Defensa de los Usuarios de Servicios Financieros [www.condusef.gob.mx](http://www.condusef.gob.mx) con número telefónico de atención en la Ciudad de México (55) 5340 0999 y desde el interior de la República el 01 800 999 8080.

**Referencia de Abreviaturas**

ABO	Abono	COM	Comisión	EDO	Estado	O/B	Otro Banco
ATM	Cajero Automático	CONS	Consulta	I.S.R	Impuesto Sobre la Renta	PZO	Plazo
BTE	Banorte	CPA	Compra	I.V.A	Impuesto al Valor Agregado	R.F.C	Registro Federal de Causantes
CAM	Cámara de compensación	CTA	Cuenta	INT	Interés (es)	REV	Reverso
CAP	Capital	DEP	Depósito	INTBC	Interbancaria	S.B.C	Saldo salvo Buen Cobro
CHEQ/CHQ	Cheque	DEV	Devolución	INV	Inversión	VEN	Ventanilla
CLABE	Clave Bancaria Estandarizada	DISP	Disposición/Dispersión	LIQ	Liquidación (Pago)		



Los productos anteriormente descritos se encuentran protegidos por el Instituto para la Protección del Ahorro Bancario (IPAB) hasta por un monto equivalente a 400,000 UDI por cliente, por Institución. Lo anterior de conformidad con las disposiciones legales que regulan a dicho Instituto. Vista la página [www.ipab.org.mx](http://www.ipab.org.mx)

Línea Directa para su empresa:

Ciudad de México: (55) 5140 5640 | Monterrey: (81) 8156 9640 | Guadalajara: (33) 3669 9040 | Resto del país: 01 800 - DIRECTA (3473282) | Visita nuestra página: [www.banorte.com](http://www.banorte.com)

Banco Mercantil del Norte S.A. Institución de Banca Múltiple Grupo Financiero Banorte. Av. Paseo de la Reforma 195, Colonia Cuauhtémoc, C.P. 06500, Monterrey, Nuevo León. RFC: 3669999999

RECURSOS PROPIOS  
 UNIVERSIDAD TECNOLÓGICA DE CIUDAD ACUÑA  
 CALLE MINA Y SEGURO SOCIAL SN  
 SAN ANDRÉS  
 ACUÑA COAH. C.P. 26260  
 SUCURSAL: 1355 ACUÑA  
 TIPO DE ENVÍO: CORREO



NO. DE CLIENTE: 51434094  
 RFC: UTC170701J2A

DATOS DE SUCURSAL:  
 PLAZA: 9868 PLAZA ACUÑA  
 DIRECCIÓN: LOPEZ MATEOS X P. SUAREZ Y AQUILES 1152 BENITO JUAREZ  
 TELÉFONO: 7725658

Periodo Del 01/Diciembre/2018 al 31/Diciembre/2018  
 Fecha de corte 31/Diciembre/2018  
 Moneda PESOS

Producto	No. de Cuenta	CLABE	Saldo anterior	Saldo al corte
ENLACE GLOBAL PM S/INTERESES	0354424068	072 062 00354424068 7	\$197,522.19	\$245,142.19
INVERSION ENLACE NEGOCIOS	0364117435	072 062 00364117435 5	\$0.00	\$0.00
<b>TOTAL</b>			<b>\$197,522.19</b>	<b>\$245,142.19</b>

Saldo inicial del periodo	\$ 197,522.19	\$ 0.00
+ Total de depósitos	\$ 47,620.00	\$ 0.00
- Total de retiros	\$ 0.00	\$ 0.00
+ Intereses Netos Ganados	\$ 0.00	\$ 0.00
- Total de comisiones Cobradas / Pagadas	\$ 0.00	\$ 0.00
- IVA sobre comisiones (16%)	\$ 0.00	\$ 0.00
- Intereses Cobrados / Pagados	\$ 0.00	\$ 0.00
Saldo actual	\$ 245,142.19	\$ 0.00
Saldo disponible al día*	\$ 245,142.19	\$ 0.00


Saldo promedio mínimo	\$ 0.00	\$ 0.00
En el Periodo 01 Dic al 31 Dic:	\$ 221,147.35	\$ 0.00
Días que comprende el periodo	31	31

Tasa Bruta Anual	0.00%	0.00%
Interés Tasa Bruta Anual	\$ 0.00	\$ 0.00
Retención de ISR	\$ 0.00	\$ 0.00
<b>INTERESES NETOS GANADOS</b>	<b>\$ 0.00</b>	<b>\$ 0.00</b>

Depósitos de Cheques S.B.C.	\$ 0.00
Ret. Garantía Líquida	\$ 0.00
Comisiones pendientes de aplicar	\$ 0.00
Compras no aplicadas	\$ 0.00
<b>TOTAL</b>	<b>\$ 0.00</b>

Cheques girados	0
Cheques girados sin comisión	0
Cheques girados con comisión	0
Importe de la comisión	\$ 0.00
Por cheques devueltos	\$ 0.00
Otras comisiones	\$ 0.00

ENLACE GLOBAL PM S/INTERESES  
 (Saldo inicial de \$197,522.19)




DEPÓSITOS	\$47,620.00
RETIROS	\$0.00
COMISIONES	\$0.00
OTROS CARGOS	\$0.00
SALDO FINAL	\$245,142.19

¿ALGUIEN TE DA MÁS?  
 TU BANCO SÍ.

Papapá

Invierte tu dinero  
 con nosotros  
 y recibe el **110%**  
 de CETES



110% de Cetes

GAT Nominal 8.82% GAT Real 4.84% antes de impuestos para un plazo de 60 días, calculada al 16/09/2018 para un monto de inversión de \$250,000. Vigencia al 15/01/2019 para fines informativos y de comparación exclusivamente. La GAT Real es el rendimiento que obtendría después de descontar la inflación estimada. La Ganancia Anual Total (GAT) puede cambiar en función a la tasa de referencia Cetes 28 días. Banorte se reserva el derecho de dar por terminada la presente promoción en cualquier momento sin previa notificación. Monto protegido 400 mil UDIS, por persona por Institución [www.spab.org.mx](http://www.spab.org.mx). Aplican restricciones. Para Banorte Móvil aplican costos por uso de datos de acuerdo a tu compañía telefónica. Productos operados por Banco Mercantil del Norte, S.A., Institución de Banca Múltiple, Grupo Financiero Banorte. Términos, condiciones, comisiones, requisitos de contratación y detalles de la promoción en [banorte.com](http://banorte.com)

Línea Directa para su empresa:

Ciudad de México: (55) 5140 5640 | Monterrey: (81) 8156 9640 | Guadalajara: (33) 3669 9040 | Resto del país: 01 800 - DIRECTA (3473282) | Visita nuestra página: [www.banorte.com](http://www.banorte.com)

**DETALLE DE MOVIMIENTOS (PESOS)**

FECHA	DESCRIPCIÓN / ESTABLECIMIENTO	MONTO DEL DEPOSITO	MONTO DEL RETIRO	SALDO
30-NOV-18	SALDO ANTERIOR			197,522.19
12-DIC-18	DEP EN EFECTIVO ATM BTE N10824	5,900.00		203,422.19
12-DIC-18	DEP EN EFECTIVO ATM BTE N10824	200.00		203,622.19
13-DIC-18	DEP.EFECTIVO	1,100.00		204,722.19
13-DIC-18	DEP.EFECTIVO	1,100.00		205,822.19
13-DIC-18	DEP.EFECTIVO	1,100.00		206,922.19
13-DIC-18	DEP.EFECTIVO	1,100.00		208,022.19
14-DIC-18	DEP.EFECTIVO	1,100.00		209,122.19
14-DIC-18	DEP.EFECTIVO	1,100.00		210,222.19
14-DIC-18	DEP.EFECTIVO	1,100.00		211,322.19
14-DIC-18	DEP.EFECTIVO	1,100.00		212,422.19
14-DIC-18	DEP.EFECTIVO	1,100.00		213,522.19
14-DIC-18	DEP.EFECTIVO	1,100.00		214,622.19
17-DIC-18	DEP.EFECTIVO	1,100.00		215,722.19
17-DIC-18	DEP EN EFECTIVO ATM BTE N10824	1,100.00		216,822.19
17-DIC-18	DEP EN EFECTIVO ATM BTE N10824	1,100.00		217,922.19
17-DIC-18	DEP.EFECTIVO	1,100.00		219,022.19
17-DIC-18	DEP.EFECTIVO	1,100.00		220,122.19
17-DIC-18	DEP.EFECTIVO	1,100.00		221,222.19
17-DIC-18	DEP.PAGO MULTIPLE	1,100.00		222,322.19
18-DIC-18	DEP.EFECTIVO	18,420.00		240,742.19
19-DIC-18	DEP.EFECTIVO	1,100.00		241,842.19
20-DIC-18	DEP.EFECTIVO	1,100.00		242,942.19
21-DIC-18	DEP.EFECTIVO	1,100.00		244,042.19
31-DIC-18	DEP.EFECTIVO	1,100.00		245,142.19

**SIN MOVIMIENTOS**

FECHA	DESCRIPCIÓN / ESTABLECIMIENTO	MONTO DEL DEPOSITO	MONTO DEL RETIRO	SALDO
30-NOV-18	SALDO ANTERIOR			0.00
	SIN MOVIMIENTOS			

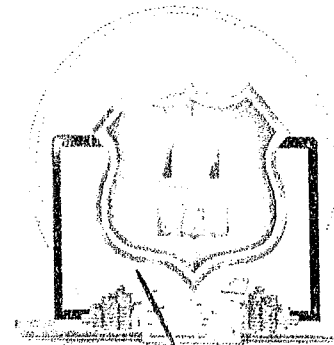
# CHEQUE PROTEGIDO

Utiliza este nuevo servicio que te permite:

- ✓ Proteger tus cheques por folio e importe.
- ✓ Evitar que se cobre por un monto distinto al autorizado.
- ✓ Manejo sencillo a través de BEM y BEP.

Recuerda que este servicio ya está asociado en tu Cuenta Banorte Sin Costo. Disponible para Chequera en Moneda Nacional y Dólares.

Servicio emitido y operado por Banco Mercantil del Norte, S.A., Institución de Banca Múltiple, Grupo Financiero Banorte.


**RESUMEN DE CUENTA**

Mes:	DICIEMBRE de 2018
Excedentes de depósitos	\$ 31,520.00
Tipo de Cambio	\$ 19.6829
Resumen por cliente del ejercicio 2018	
Monto de excedente de depósitos	\$ 104,880.00

\*Los depósitos en efectivo presentados en el presente informe son aquellos que exceden la cantidad de \$15,000 (Quince mil pesos 00/100) de forma acumulada en todas las cuentas bajo titularidad del cliente dentro de un mes calendario.

NO. DE CUENTA	GAT NOMINAL <sup>1</sup>	GAT REAL <sup>2</sup>	(+) INTERESES APLICABLES	(-) TOTAL DE COMISIONES
0364117435	0.00 %	-3.72 %	\$0.00	\$0.00

Línea Directa para su empresa:

Ciudad de México: (55) 5140 5640 | Monterrey: (81) 8156 9640 | Guadalajara: (33) 3669 9040 | Resto del país: 01 800 - DIRECTA (3473282) | Visita nuestra página: [www.banorte.com](http://www.banorte.com)

Banco Mercantil del Norte S.A. Institución de Banca Múltiple Grupo Financiero Banorte. Av. Revolución No. 2066, Colonia Primavera C.R. 4350 Monterrey Nuevo León, R.F.C. B08091029927

<sup>1</sup> Antes de Impuestos

<sup>2</sup> La GAT REAL es el rendimiento que obtendría después de descontar la inflación estimada

#### MENSAJES IMPORTANTES

ESTIMADO CLIENTE, LE NOTIFICAMOS QUE POR SU SEGURIDAD, PROXIMAMENTE TODOS SUS CHEQUES QUEDARAN PROTEGIDOS DE FORMA AUTOMÁTICA, LO QUE SIGNIFICA QUE NO PODRAN COBRARSE HASTA QUE USTED LOS LIBERE, CAPTURANDO EL IMPORTE POR EL CUAL DESEA QUE SEAN COBRADOS EN SU BANCA ELECTRONICA. EL SERVICIO DE CHEQUE PROTEGIDO NO TIENE COSTO. SI USTED NO CUENTA CON EL SERVICIO DE BANCA ELECTRONICA, LO INVITAMOS A QUE LO CONTRATE EN SUCURSAL PARA QUE PUEDA HACER USO DEL SERVICIO DE PROTECCION DE CHEQUES Y PUEDA CONTINUAR EXPIDIENDOLOS DE FORMA SEGURA.

Advertencia: Incumplir sus obligaciones le puede generar comisiones.  
El presente estado de cuenta no es un comprobante fiscal.

La fecha de corte coincide con la fecha de terminación del periodo que se señala en el presente estado de cuenta. Las operaciones efectuadas durante los días no laborales o después de la hora de corte de fin de día serán consideradas en nuestra contabilidad como realizadas en el siguiente día hábil bancario. Usted dispone de 90 días después de la fecha de corte para objetar la información contenida en su estado de cuenta, de no hacerlo se asumirá su conformidad al respecto.

Cuando no reciba su estado de cuenta durante los 20 días siguientes de la fecha de corte, y no haya dado instrucciones para que no se le envíe, favor de solicitarlo en su sucursal.

En el caso de avisos de modificaciones al contrato de adhesión, recuerde que, si así lo decide, tiene derecho a solicitar la cancelación de su cuenta dentro de los 30 días naturales posteriores a la notificación recibida, sin responsabilidad alguna a su cargo cubriendo, en su caso, los adeudos que se hayan generado a la fecha.

#### Aviso de privacidad

Ponemos a su disposición el Aviso de Privacidad en [www.banorte.com](http://www.banorte.com) en el entendido de que su información será tratada con sujeción a los fines establecidos en el referido Aviso de Privacidad.

#### Consultas, Reclamaciones y Aclaraciones

Banco Mercantil del Norte S.A. Institución de Banca Múltiple, Grupo Financiero Banorte recibe las consultas, reclamaciones o aclaraciones, a través de su Unidad Especializada de Atención a Usuarios (UNE), ubicada en Av. Paseo de la Reforma 195 Piso 1, Colonia Cuauhtémoc, C.P. 06500, Delegación Cuauhtémoc, Ciudad de México, Correo electrónico: [une@banorte.com](mailto:une@banorte.com), o al Teléfono: 01 800 627 2292 así como en cualquiera de sus sucursales. En el caso de no obtener una respuesta satisfactoria o en el caso de requerir consultar y/o comparar información sobre comisiones podrá acudir a la Comisión Nacional para la Protección y Defensa de los Usuarios de Servicios Financieros [www.condusef.gob.mx](http://www.condusef.gob.mx) con número telefónico de atención en la Ciudad de México (55) 5340 0999 y desde el interior de la República el 01 800 999 8080.

#### Referencia de Abreviaturas

ABO	Abono	COM	Comisión	EDO	Estado	O/B	Otro Banco
ATM	Cajero Automático	CONS	Consulta	I.S.R	Impuesto Sobre la Renta	PZO	Plazo
BTE	Banorte	CPA	Compra	I.V.A	Impuesto al Valor Agregado	R.F.C	Registro Federal de Causantes
CAM	Cámara de compensación	CTA	Cuenta	INT	Interés (es)	REV	Reverso
CAP	Capital	DEP	Depósito	INTBC	Interbancaria	S.B.C	Saldo salvo Buen Cobro
CHEQ/CHQ	Cheque	DEV	Devolución	INV	Inversión	VEN	Ventanilla
CLABE	Clave Bancaria Estandarizada	DISP	Disposición/Dispersión	LIQ	Liquidación (Pago)		




Los productos anteriormente descritos se encuentran protegidos por el Instituto para la Protección del Ahorro Bancario (IPAB) hasta por un monto equivalente a 400,000 UDI por cliente, por Institución. Lo anterior de conformidad con las disposiciones legales que regulan a dicho Instituto. Vista la página [www.ipab.org.mx](http://www.ipab.org.mx)

#### Línea Directa para su empresa:

Ciudad de México: (55) 5140 5640 | Monterrey: (81) 8156 9640 | Guadalajara: (33) 3669 9040 | Resto del país: 01 800 - DIRECTA (3473282) | Visita nuestra página: [www.banorte.com](http://www.banorte.com)

RECURSOS FEDERALES 2  
 UNIVERSIDAD TECNOLOGICA DE CIUDAD ACUÑA  
 CALLE MINA Y SEGURO SOCIAL SN  
 SAN ANDRES  
 ACUNA COAH. C.P. 26260  
 SUCURSAL: 1355 ACU#A  
 TIPO DE ENVIO: CORREO



NO. DE CLIENTE: 51434094  
 RFC: UTC170701J2A

DATOS DE SUCURSAL:  
 PLAZA: 9868 PLAZA ACU#A  
 DIRECCIÓN: LOPEZ MATEOS X P. SUAREZ Y AQUILES 1152 BENITO JUAREZ  
 TELÉFONO: 7725658


INFORMACIÓN DEL PERIODO	
Periodo	Del 01/Diciembre/2018 al 31/Diciembre/2018
Fecha de corte	31/Diciembre/2018
Moneda	PESOS

Producto	No. de Cuenta	CLABE	Saldo anterior	Saldo al corte
ENLACE NEGOCIOS BASICA	0366865404	072 062 00366865404 9	\$18,028.23	\$0.00
INVERSION ENLACE NEGOCIOS	1000361382	072 062 01000361382 9	\$0.00	\$0.00
<b>TOTAL</b>			<b>\$18,028.23</b>	<b>\$0.00</b>

**ENLACE NEGOCIOS BASICA**

Saldo inicial del periodo	\$ 18,028.23	\$0.00
+ Total de depósitos	\$ 0.00	\$0.00
- Total de retiros	\$ 18,028.23	\$0.00
+ Intereses Netos Ganados	\$ 0.00	\$0.00
- Total de comisiones Cobradas / Pagadas	\$ 0.00	\$0.00
- IVA sobre comisiones (16%)	\$ 0.00	\$0.00
- Intereses Cobrados / Pagados	\$ 0.00	\$0.00
Saldo actual	\$ 0.00	\$0.00
Saldo disponible al día*	\$ 290.00-	\$0.00

ENLACE NEGOCIOS BASICA  
 (Saldo inicial de \$18,028.23)



DEPOSITOS	\$0.00
RETIROS	\$18,028.23
COMISIONES	\$0.00
OTROS CARGOS	\$0.00
SALDO FINAL	\$0.00

Saldo promedio mínimo	\$ 0.00	\$0.00
En el Periodo 01 Dic al 31 Dic:	\$ 2,937.10	\$0.00
Días que comprende el periodo	31	31

Tasa Bruta Anual	0.00%	0.00%
Interés Tasa Bruta Anual	\$ 0.00	\$0.00
Retención de ISR	\$ 0.00	\$0.00
<b>INTERESES NETOS GANADOS</b>	<b>\$ 0.00</b>	<b>\$0.00</b>


Depósitos de Cheques S.B.C.	\$0.00
Ret. Garantía Líquida	\$0.00
Comisiones pendientes de aplicar	\$290.00
Compras no aplicadas	\$0.00
<b>TOTAL</b>	<b>\$290.00</b>

Cheques girados	0
Cheques girados sin comisión	0
Cheques girados con comisión	0
Importe de la comisión	\$ 0.00
Por cheques devueltos	\$ 0.00
Otras comisiones	\$ 0.00

**¿ALGUIEN TE DA MÁS?  
 TU BANCO SÍ.**



Invierte tu dinero con nosotros y recibe el **110%** de CETES



**110% de Cetes**  
**GAT Nominal 8.82% GAT Real 4.84%** antes de impuestos para un plazo de 60 días, calculada al 16/08/2018 para un monto de inversión de \$250,000 vigencia al 15/01/2019 para fines informativos y de comparación exclusivamente. La GAT Real es el rendimiento que obtendría después de descontar la inflación estimada. La Ganancia Anual Total (GAT) puede cambiar en función a la tasa de referencia Cetes 28 días. Banorte se reserva el derecho de dar por terminada la presente promoción en cualquier momento sin previa notificación. Monto protegido 400 mil USD\$, por persona por institución www.papelito.com.mx. Aplican restricciones. Para Banorte Móvil aplican costos por uso de datos de acuerdo a tu compañía telefónica. Productos operados por Banco Mercantil del Norte, S.A. Institución de Banca Múltiple, Grupo Financiero Banorte. Términos, condiciones, comisiones, requisitos de contratación y detalles de la promoción en banorte.com



FECHA	DESCRIPCIÓN / ESTABLECIMIENTO	MONTO DEL DEPOSITO	MONTO DEL RETIRO	SALDO
30-NOV-18	SALDO ANTERIOR			18,028.23
03-DIC-18	CARGO POR PAGO CONCENTRACION BEM TELCEL (RADIO M 0000000000000000000000000000000000404402707 137 AL RFC RDI841003QJ4 RAS 88468337900867037478 FAC 037478		349.00	17,679.23
03-DIC-18	TRASPASO A CUENTA DE TERCEROS 0000031218 IVA:00001638.40, A LA CUENTA: 0596539735 Facturas A333 A360 AL R.F.C. LAC180307T56		11,878.40	5,800.83
07-DIC-18	CARGO POR PAGO CONCENTRACION BEM TELEFONOS DE MIE 87777290662 AL RFC TME840315KT6 RAS 88468341068591001310 FAC 001310		399.00	5,401.83
10-DIC-18	RET OTROS 18534 NT DE LA EMISORA : 18534		1,972.57	3,429.26
10-DIC-18	RET OTROS 18534 NT DE LA EMISORA : 18534		1,202.86	2,226.40
17-DIC-18	TRASPASO A CUENTA DE TERCEROS 0000171218 IVA:00000307.09, A LA CUENTA: 0596539735 Anticipo Factura A 373 AL R.F.C. LAC180307T56		2,226.40	0.00

FECHA	DESCRIPCIÓN / ESTABLECIMIENTO	MONTO DEL DEPOSITO	MONTO DEL RETIRO	SALDO
30-NOV-18	SALDO ANTERIOR			0.00
	SIN MOVIMIENTOS			

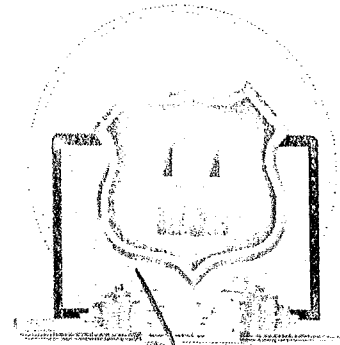
## CHEQUE PROTEGIDO

Utiliza este nuevo servicio que te permite:

- ✓ Proteger tus cheques por folio e importe.
- ✓ Evitar que se cobre por un monto distinto al autorizado.
- ✓ Manejo sencillo a través de BEM y BEP.

Recuerda que este servicio ya está asociado en tu Cuenta Banorte Sin Costo. Disponible para Chequera en Moneda Nacional y Dólares.

Servicio emitido y operado por Banco Mercantil del Norte, S.A., Institución de Banca Múltiple, Grupo Financiero Banorte.



RESUMEN DE CUENTA	
Mes:	DICIEMBRE de 2018
Excedentes de depósitos	\$ 31,520.00
Tipo de Cambio	\$ 19.6829
Resumen por cliente del ejercicio 2018	
Monto de excedente de depósitos	\$ 104,880.00

\*Los depósitos en efectivo presentados en el presente informe son aquellos que exceden la cantidad de \$15,000 (Quince mil pesos 00/100) de forma acumulada en todas las cuentas bajo titularidad del cliente dentro de un mes calendario.

NO. DE CUENTA	GAT NOMINAL <sup>1</sup>	GAT REAL <sup>2</sup>	(+) INTERESES APLICABLES	(-) TOTAL DE COMISIONES
1000361382	0.00 %	-3.72 %	\$0.00	\$0.00

<sup>1</sup> Antes de Impuestos

<sup>2</sup> La GAT REAL es el rendimiento que obtendría después de descontar la inflación estimada

### MENSAJES IMPORTANTES

ESTIMADO CLIENTE, LE NOTIFICAMOS QUE POR SU SEGURIDAD, PROXIMAMENTE TODOS SUS CHEQUES QUEDARAN PROTEGIDOS DE FORMA AUTOMATICA, LO QUE SIGNIFICA QUE NO PODRAN COBRARSE HASTA QUE USTED LOS LIBERE, CAPTURANDO EL IMPORTE POR EL CUAL DESEA QUE SEAN COBRADOS EN SU BANCA ELECTRONICA. EL SERVICIO DE CHEQUE PROTEGIDO NO TIENE COSTO. SI USTED NO CUENTA CON EL SERVICIO DE BANCA ELECTRONICA, LO INVITAMOS A QUE LO CONTRATE EN SUCURSAL PARA QUE PUEDA HACER USO DEL SERVICIO DE PROTECCION DE CHEQUES Y PUEDA CONTINUAR EXPIDIENDOS DE FORMA SEGURA.

Advertencia: Incumplir sus obligaciones le puede generar comisiones.

Línea Directa para su empresa:

Ciudad de México: (55) 5140 5640 | Monterrey: (81) 8156 9640 | Guadalajara: (33) 3669 9040 | Resto del país: 01 800 - DIRECTA (3473282) | Visita nuestra página: [www.banorte.com](http://www.banorte.com)



RECURSOS ESTATALES 2  
UNIVERSIDAD TECNOLOGICA DE CIUDAD ACUÑA  
CALLE MINA Y SEGURO SOCIAL SN  
SAN ANDRES  
ACUNA COAH. C.P. 26260  
SUCURSAL: 1355 ACU#A  
TIPO DE ENVIO: CORREO



NO. DE CLIENTE: 51434094  
RFC: UTC170701J2A

DATOS DE SUCURSAL:  
PLAZA: 9868 PLAZA ACU#A  
DIRECCIÓN: LOPEZ MATEOS X P. SUAREZ Y AQUILES 1152 BENITO JUAREZ  
TELÉFONO: 7725658

Periodo	Del 01/Diciembre/2018 al 31/Diciembre/2018
Fecha de corte	31/Diciembre/2018
Moneda	PESOS

Producto	No. de Cuenta	CLABE	Saldo anterior	Saldo al corte
ENLACE NEGOCIOS BASICA	0366865413	072 062 00366865413 3	\$516,912.84	\$465,798.04
INVERSION ENLACE NEGOCIOS	1000362745	072 062 01000362745 9	\$0.00	\$0.00
<b>TOTAL</b>			<b>\$516,912.84</b>	<b>\$465,798.04</b>

**ENLACE NEGOCIOS BASICA Y INVERSION ENLACE NEGOCIOS**

Saldo inicial del periodo	\$516,912.84	\$0.00
+ Total de depósitos	\$2,520,803.81	\$0.00
- Total de retiros	\$2,571,412.85	\$0.00
+ Intereses Netos Ganados	\$0.00	\$0.00
- Total de comisiones Cobradas / Pagadas	\$436.00	\$0.00
- IVA sobre comisiones (16%)	\$69.76	\$0.00
- Intereses Cobrados / Pagados	\$0.00	\$0.00
Saldo actual	\$465,798.04	\$0.00
Saldo disponible al día*	\$465,798.04	\$0.00


ENLACE NEGOCIOS BASICA  
(Saldo inicial de \$516,912.84)

Saldo promedio mínimo	\$0.00	\$0.00
En el Periodo 01 Dic al 31 Dic:	\$542,735.79	\$0.00
Días que comprende el periodo	31	31

Tasa Bruta Anual	0.00%	0.00%
Interés Tasa Bruta Anual	\$0.00	\$0.00
Retención de ISR	\$0.00	\$0.00
<b>INTERESES NETOS GANADOS</b>	<b>\$0.00</b>	<b>\$0.00</b>

Depósitos de Cheques S.B.C.	\$0.00
Ret. Garantía Líquida	\$0.00
Comisiones pendientes de aplicar	\$0.00
Compras no aplicadas	\$0.00
<b>TOTAL</b>	<b>\$0.00</b>

Cheques girados	0
Cheques girados sin comisión	0
Cheques girados con comisión	0
Importe de la comisión	\$0.00
Por cheques devueltos	\$0.00
Otras comisiones	\$436.00




DEPÓSITOS	\$2,520,803.81
RETIROS	\$2,571,412.85
COMISIONES	\$436.00
OTROS CARGOS	\$69.76
SALDO FINAL	\$465,798.04

¿ALGUIEN TE DA MÁS?  
**TU BANCO SÍ.**



Invierte tu dinero con nosotros y recibe el **110%** de CETES



110% de Cetes

GAT Nominal 8.82% GAT Real 4.84% antes de impuestos para un plazo de 60 días, calculada al 16/08/2018 para un monto de inversión de \$250,000 Vigencia al 15/01/2019 para fines informativos y de comparación exclusivamente. La GAT Real es el rendimiento que obtendrás después de descontar la inflación estimada. La Ganancia Anual Total (GAT) puede cambiar en función a la tasa de referencia Cetes 28 días. Banorte se reserva el derecho de dar por terminada la presente promoción en cualquier momento sin previa notificación. Monto protegido 400 mil USD, por persona por institución www.ipab.org.mx Aplican restricciones. Para Banorte Móvil aplican costas por uso de datos de acuerdo a tu campaña telefónica. Productos operados por Banco Mercantil del Norte, S.A. Institución de Banca Múltiple, Grupo Financiero Banorte. Términos, condiciones, comisiones, requisitos de contratación y detalles de la promoción en banorte.com

Línea Directa para su empresa:

Ciudad de México: (55) 5140 5640 | Monterrey: (81) 8156 9640 | Guadalajara: (33) 3669 9040 | Resto del país: 01 800 - DIRECTA (3473282) | Visita nuestra página: [www.banorte.com](http://www.banorte.com)



**ESTADO DE CUENTA / ENLACE NEGOCIOS BASICA**

FECHA	DESCRIPCIÓN / ESTABLECIMIENTO	MONTO DEL DEPOSITO	MONTO DEL RETIRO	SALDO
17-DIC-18	COMISION ORDEN DE PAGO SPEI REFERENCIA: 0171218		5.00	1,795,071.86
17-DIC-18	I.V.A. ORDEN DE PAGO SPEI REFERENCIA: 0171218		0.80	1,795,071.06
19-DIC-18	TRASPASO A CUENTA DE TERCEROS 0019122018 IVA:00001088.00, A LA CUENTA: 1017420232 Factura 6847BB2D6195 AL R.F.C. LODA870926R57		7,888.00	1,787,183.06
19-DIC-18	COMPRA ORDEN DE PAGO SPEI 0191218 ==REFERENCIA CTA/CLABE: 012078004472027763, BEM SPEI BCO:012 BENEf:Oficentro de Mexico SA de C (DATO NO VERIF POR ESTA INST), Facturas A 21917 y B 8276 CVE RASTREO: 8846APAC201812190684387777 RFC: OME760616N86 IVA: 000000188429.19 BBVA BANCOMER HORA LIQ: 20:13:25		1,366,111.67	421,071.39
19-DIC-18	COMISION ORDEN DE PAGO SPEI REFERENCIA: 0191218		5.00	421,066.39
19-DIC-18	I.V.A. ORDEN DE PAGO SPEI REFERENCIA: 0191218		0.80	421,065.59
20-DIC-18	TRASPASO A CUENTA DE TERCEROS 0000201218 IVA:00003200.00, A LA CUENTA: 0309143480 Factura 317 y 318 AL R.F.C. HERS5002226L0		21,200.00	399,865.59
20-DIC-18	TRASPASO A CUENTA DE TERCEROS 0000201216 IVA:00004137.93, A LA CUENTA: 0549195182 Factura 401 AL R.F.C. JCR9905041J3		30,000.00	369,865.59
20-DIC-18	TRASPASO A CUENTA DE TERCEROS 0000201216 IVA:00001915.20, A LA CUENTA: 0243518753 Factura B 286 AL R.F.C. MAGP760814GE2		13,885.20	355,980.39
20-DIC-18	TRASPASO A CUENTA DE TERCEROS 0000201218 IVA:00000000.00, A LA CUENTA: 0558025366 Viaticos 61 AL R.F.C. NAGL631008DW7		2,274.43	353,705.96
20-DIC-18	TRASPASO A CUENTA DE TERCEROS 0000201218 IVA:00000000.00, A LA CUENTA: 4915666414890107 Caja Chica AL R.F.C. CAOG760919TF8		5,424.00	348,281.96
20-DIC-18	COMPRA ORDEN DE PAGO SPEI 0201218 ==REFERENCIA CTA/CLABE: 002580416500510076, BEM SPEI BCO:002 BENEf:Concentradora de Medios Promoci (DATO NO VERIF POR ESTA INST), Factura B 15863 CVE RASTREO: 8846CAP2201812200685071905 RFC: CMP070924FCA IVA: 000000009135.45 BANAMEX HORA LIQ: 18:35:44		66,232.01	282,049.95
20-DIC-18	COMISION ORDEN DE PAGO SPEI REFERENCIA: 0201218		5.00	282,044.95
20-DIC-18	I.V.A. ORDEN DE PAGO SPEI REFERENCIA: 0201218		0.80	282,044.15
20-DIC-18	TRASPASO A CUENTA DE TERCEROS 0000201218 IVA:00000000.00, A LA CUENTA: 0558025366 Rembolso por apertura de cuentas AL R.F.C. NAGL631008DW7		2.00	282,042.15
21-DIC-18	TRASPASO A CUENTA DE TERCEROS 0021122018 IVA:00000000.00, A LA CUENTA: 4915666414890107 Caja Chica AL R.F.C. CAOG760919TF8		40.93	282,001.22
27-DIC-18	RETIRO DEP. ELECTRONICO DE LA EMISORA : 18534		165,424.55	116,576.67
28-DIC-18	CARGO DEP ELEC N L 18534		6,840.51	109,736.16
31-DIC-18	DEPOSITO DE CUENTA PROPIA 0000311218, DE LA CUENTA 0490061129 Estatal a Estatal 2	500,000.00		609,736.16
31-DIC-18	RET PAGO PRIMA VACACI 18534 NL		88,034.15	521,702.01
31-DIC-18	CARGO DEP ELEC N L 18534		54,696.61	467,005.40
31-DIC-18	DEY.NOMINA EN LINEA 18534	5,473.74		472,479.14
31-DIC-18	CARGO DEP ELEC N L 18534		5,473.74	467,005.40
31-DIC-18	CARGO POR PAGO CONCENTRACION BEM TELEFONOS DE ME 87777290662 AL RFC TME840315KT6 RAS 88468365076632001310 FAC 001310		399.00	466,606.40
31-DIC-18	CARGO POR PAGO CONCENTRACION BEM TELCEL (RADIO M 0000000000000000000000000000404402707137 AL RFC RD1841003QJ4 RAS 88468365664817037478 FAC 037478		349.00	466,257.40
31-DIC-18	COM. DISPERSION NOMINA LINEA 00099 REGISTROS EXCEDIDOS A MEMBRESIA 1218		396.00	465,861.40
31-DIC-18	IVA 00099 REGISTROS EXCEDIDOS A MEMBRESIA 1218		63.36	465,798.04

**ESTADO DE CUENTA / ENLACE NEGOCIOS BASICA**

FECHA	DESCRIPCIÓN / ESTABLECIMIENTO	MONTO DEL DEPOSITO	MONTO DEL RETIRO	SALDO
30-NOV-18	SALDO ANTERIOR			0.00
	SIN MOVIMIENTOS			0.00

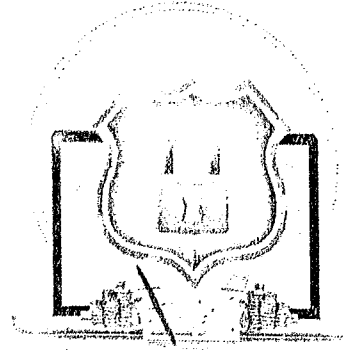
# CHEQUE PROTEGIDO

Utiliza este nuevo servicio que te permite:

- ✓ Proteger tus cheques por follo e importe.
- ✓ Evitar que se cobre por un monto distinto al autorizado.
- ✓ Manejo sencillo a través de BEM y BEP.

Recuerda que este servicio ya está asociado en tu Cuenta Banorte Sin Costo. Disponible para Chequera en Moneda Nacional y Dólares.

Servicio emitido y operado por Banco Mercantil del Norte, S.A., Institución de Banca Múltiple, Grupo Financiero Banorte.





Referencia de Abreviaturas

ABO	Abono	COM	Comisión	EDO	Estado	O/B	Otro Banco
ATM	Cajero Automático	CONS	Consulta	I.S.R	Impuesto Sobre la Renta	PZO	Plazo
BTE	Banorte	CPA	Compra	I.V.A	Impuesto al Valor Agregado	R.F.C	Registro Federal de Causantes
CAM	Cámara de compensación	CTA	Cuenta	INT	Interés (es)	REV	Reverso
CAP	Capital	DEP	Depósito	INTBC	Interbancaria	S.B.C	Saldo salvo Buen Cobro
CHEQ/CHQ	Cheque	DEV	Devolución	INV	Inversión	VEN	Ventanilla
CLABE	Clave Bancaria Estandarizada	DISP	Disposición/Dispersión	LIQ	Liquidación (Pago)		



Los productos anteriormente descritos se encuentran protegidos por el Instituto para la Protección del Ahorro Bancario (IPAB) hasta por un monto equivalente a 400,000 UDI por cliente, por Institución. Lo anterior de conformidad con las disposiciones legales que regulan a dicho Instituto. Vista la página [www.ipab.org.mx](http://www.ipab.org.mx)

**INFORMACIÓN ADICIONAL  
X.- EL ACUSE DE RECEPCIÓN  
CORRESPONDIENTE A LA CARGA LA  
CUENTA PÚBLICA DEL EJERCICIO 2018**





**Ente Público:** Universidad Tecnológica de Ciudad Acuna

**Periodo:** Cuenta Pública 2018

**Tipo de Acuse:** Normal

**Fecha de recepción:** 2019/04/10

**Hora de recepción:** 09:43:01


La Auditoría Superior del Estado de Coahuila, se da por enterada de la recepción de la información digital presentada por el ente público, por tal motivo no se le exime la responsabilidad de presentarla de forma impresa.

Información Requerida	Cumple/Incumple
1.1 Estado de Situación Financiera	✓
1.2 Estado de Actividades	✓
1.3 Estado de Variación en la Hacienda Pública	✓
1.4 Estado de Cambios en la Situación Financiera	✓
1.5 Estado de Flujos de Efectivo	✓
1.6 Estado Analítico del Activo	✓
1.7 Estado Analítico de la Deuda y Otros Pasivos	✓
1.8 Informe sobre Pasivos Contingentes	✓
1.9 Notas de Desglose a los Estados Financieros	✓
1.10 Notas de Memoria	✓
1.11 Notas de Gestión Administrativa a los Estados Financieros	✓
1.12 Balanza de Comprobación	✓
1.13 Dictamen de Auditoría Independiente	✓
2.1 Estado Analítico de Ingresos - CE	✓
2.2 Estado Analítico de Ingresos - CFF	✓
2.3 Estado Analítico de Ingresos - CRI	✓
2.4 Estado Analítico del Ejercicio del Presupuesto de Egresos - CA	✓
2.5 Estado Analítico del Ejercicio del Presupuesto de Egresos - CE	✓
2.6 Estado Analítico del Ejercicio del Presupuesto de Egresos - COG	✓
2.7 Estado Analítico del Ejercicio del Presupuesto de Egresos - CFG	✓
2.8 Endeudamiento Neto	✓



**Cadena Original:**

ID:::2819;;;Entidad:::Universidad\_Tecnologica\_de\_Ciudad\_Acuna;;;Estado:::Envio\_al\_congreso;;;  
Tipo\_de\_Acuse:::Normal;;;Fecha\_de\_Generacion:::2019-04-10\_15:43:01.688275;;;Fecha\_Inicial::  
:False;;;Fecha\_Final:::False;;;Notas:::Envio\_al\_Congreso;;;Reportes:::97072---recepcion\_congres  
o\*\*\*97073---recepcion\_congreso\*\*\*97074---recepcion\_congreso\*\*\*97075---recepcion\_congreso\*\*  
\*97076---recepcion\_congreso\*\*\*97077---recepcion\_congreso\*\*\*97078---recepcion\_congreso\*\*\*97  
079---recepcion\_congreso\*\*\*97080---recepcion\_congreso\*\*\*97081---recepcion\_congreso\*\*\*97082  
---recepcion\_congreso\*\*\*97083---recepcion\_congreso\*\*\*97084---recepcion\_congreso\*\*\*97085---r  
ecepcion\_congreso\*\*\*97086---recepcion\_congreso\*\*\*97087---recepcion\_congreso\*\*\*97088---rece  
pcion\_congreso\*\*\*97089---recepcion\_congreso\*\*\*97090---recepcion\_congreso\*\*\*97091---recepci  
on\_congreso\*\*\*97092---recepcion\_congreso\*\*\*97093---recepcion\_congreso\*\*\*97094---recepcion\_  
congreso\*\*\*97095---recepcion\_congreso\*\*\*97096---recepcion\_congreso\*\*\*97097---recepcion\_con  
greso\*\*\*97098---recepcion\_congreso\*\*\*97099---recepcion\_congreso\*\*\*97100---recepcion\_congre  
so\*\*\*97101---recepcion\_congreso\*\*\*97102---recepcion\_congreso\*\*\*97103---recepcion\_congreso\*  
\*\*97104---recepcion\_congreso\*\*\*97105---recepcion\_congreso\*\*\*97106---recepcion\_congreso\*\*\*9  
7107---recepcion\_congreso\*\*\*97108---recepcion\_congreso\*\*\*97109---recepcion\_congreso\*\*\*9711  
0---recepcion\_congreso\*\*\*97111---recepcion\_congreso\*\*\*97112---recepcion\_congreso\*\*\*97113---  
recepcion\_congreso\*\*\*97114---recepcion\_congreso\*\*\*97115---recepcion\_congreso\*\*\*97116---rec  
eccion\_congreso\*\*\*97117---recepcion\_congreso\*\*\*97118---recepcion\_congreso\*\*\*97119---recep  
cion\_congreso\*\*\*97120---recepcion\_congreso\*\*\*



**Sello Digital:**

6a791af46d76985b88efd18a2ed11478bc0a78912cb91a1c73f8cf96e698bd899e21db863ed62c83  
6b7534f8124abf6e2680235170ecd29c1d6ffb524f66385e

# **INFORMACIÓN ADICIONAL**

## **XI.- LAS CONFIRMACIONES BANCARIAS**

Universidad Tecnologica de Ciudad Acuña  
 Calle Miña y Seguro Social sin numero  
 Colonia San Andes C.P. 26260  
 Ciudad Acuña Coahuila

Informacion sobre: 31 de diciembre de 2018

Muy señores nuestros:

1.- Este formulario contiene datos de la contabilidad

De esta oficina unicamente ( )  
 De toda la Institucion (X)

De \_\_\_\_\_ ( )  
 De \_\_\_\_\_ ( )

2.- Las firmas autorizadas para girar cheques son, según nuestros registros:

Firmas	Nombres	Puede firmar cheques individualmente
1	Ing. Luis Manuel Navarro Galindo	X
2	_____	_____
3	_____	_____
4	_____	_____

Solo puede firmar mancomunadamente

\_\_\_\_\_  
 \_\_\_\_\_  
 \_\_\_\_\_

3.- Los saldos que muestran nuestros libros en las fechas indicada, son los siguientes:

	Num	Moneda	Firmas 1,2,3,4	% Interes	SALDOS AL 31/12/2018	Se Acompaña Edo. De Cta.
Cuenta de cheques	320082388	PESOS			\$ - 0 -	( x )
Cuenta de cheques	490061129	PESOS			\$ 1,507,740.19	( x )
Cuenta de cheques	354424068	PESOS			\$ 245,142.19	( x )
Cuenta de cheques	366865404	PESOS			\$ - 0 -	( x )
Cuenta de cheques	366865413	PESOS			\$ 465,798.04	( x )
Cuenta de ahorros	596539799	PESOS			CANCELADA	( x )
Depositos a plazo						( )
Depositos en grtia						( )
Otros depositos						( )

4.- La firma indicada en la referencia tenia a su cargo los saldos siguientes (Incluyendo los documentos descontados con nuestro endoso)

Cuentas Deudoras	Fecha de vencimiento	% de Interes anual	SALDOS AL 31/12/2018	Se acompaña Edo. De Cta.
Descuentos				DESCUENTO ( )
Prestamos directos				11 ( )
Prestamos prendarios				( )
Creditos simples en cuenta corriente				( )
Creditos refaccionarios				( )
Creditos de habilitacion o avio				( )
Cartera vencida				( )

5.- En nuestras cuentas de orden figuran los saldos siguientes, a la misma fecha indicada en el cuadro precedente:

Deudores por aval				( )
Aperturas de credito				( )
Depositante en valores	En garantia			( )
	En custodia			( )
	En administracion			( )
Fideicomisos				( )
Remitentes de cobranza				( )

6.- Adicionalmente a la informacion anterior, manifestamos a ustedes que en nuestros registros aparecen datos relacionados con la firma de referencia, al reverso

BANCO MERCANTIL DEL NORTE, S.A.

FIRMA AUTORIZADA

**V. INFORMACIÓN DERIVADA DE  
LA LEY DE DISCIPLINA  
FINANCIERA DE LAS ENTIDADES  
FEDERATIVAS Y LOS  
MUNICIPIOS**

# I.- ESTADO DE SITUACIÓN FINANCIERA DETALLADO - LDF




**UNIVERSIDAD TECNOLÓGICA DE CIUDAD ACUÑA**  
**Estado de Situación Financiera Detallado - LDF**  
**Al 31 de diciembre de 2017 y 2018 (b)**  
**(PESOS)**



Concepto (c)	2018 (d)	31 de diciembre de 2017 (e)	Concepto (c)	2018 (d)	31 de diciembre de 2017 (e)
<b>ACTIVO</b>			<b>PASIVO</b>		
<b>Activo Circulante</b>			<b>Pasivo Circulante</b>		
a. Efectivo y Equivalentes (a=a1+a2+a3+a4+a5+a6+a7)	2,218,680.00	4,808,221.00	a. Cuentas por Pagar a Corto Plazo (a=a1+a2+a3+a4+a5+a6+a7+a8+a9)	207,407.00	81,977.00
a1) Efectivo	0.00	0.00	a1) Servicios Personales por Pagar a Corto Plazo	0.00	0.00
a2) Bancos/Tesorería	2,218,680.00	1,910,659.00	a2) Proveedores por Pagar a Corto Plazo	0.00	0.00
a3) Bancos/Dependencias y Otros	0.00	0.00	a3) Contratistas por Obras Públicas por Pagar a Corto Plazo	0.00	0.00
a4) Inversiones Temporales (Hasta 3 meses)	0.00	0.00	a4) Participaciones y Aportaciones por Pagar a Corto Plazo	0.00	0.00
a5) Fondos con Afectación Específica	0.00	2,897,561.00	a5) Transferencias Otorgadas por Pagar a Corto Plazo	0.00	0.00
a6) Depósitos de Fondos de Terceros en Garantía y/o Administración	0.00	0.00	a6) Intereses, Comisiones y Otros Gastos de la Deuda Pública por Pagar a Corto Plazo	0.00	0.00
a7) Otros Efectivos y Equivalentes	0.00	0.00	a7) Retenciones y Contribuciones por Pagar a Corto Plazo	207,407.00	81,977.00
b. Derechos a Recibir Efectivo o Equivalentes (b=b1+b2+b3+b4+b5+b6+b7)	6,365.00	48,317.00	a8) Devoluciones de la Ley de Ingresos por Pagar a Corto Plazo	0.00	0.00
b1) Inversiones Financieras de Corto Plazo	0.00	0.00	a9) Otras Cuentas por Pagar a Corto Plazo	0.00	0.00
b2) Cuentas por Cobrar a Corto Plazo	0.00	0.00	b. Documentos por Pagar a Corto Plazo (b=b1+b2+b3)	0.00	0.00
b3) Deudores Diversos por Cobrar a Corto Plazo	0.00	46,164.00	b1) Documentos Comerciales por Pagar a Corto Plazo	0.00	0.00
b4) Ingresos por Recuperar a Corto Plazo	0.00	0.00	b2) Documentos con Contratistas por Obras Públicas por Pagar a Corto Plazo	0.00	0.00
b5) Deudores por Anticipos de la Tesorería a Corto Plazo	0.00	0.00	b3) Otros Documentos por Pagar a Corto Plazo	0.00	0.00
b6) Préstamos Otorgados a Corto Plazo	0.00	0.00	c. Porción a Corto Plazo de la Deuda Pública a Largo Plazo (c=c1+c2)	0.00	0.00
b7) Otros Derechos a Recibir Efectivo o Equivalentes a Corto Plazo	6,365.00	2,163.00	c1) Porción a Corto Plazo de la Deuda Pública	0.00	0.00
c. Derechos a Recibir Bienes o Servicios (c=c1+c2+c3+c4+c5)	0.00	0.00	c2) Porción a Corto Plazo de Arrendamiento Financiero	0.00	0.00
c1) Anticipo a Proveedores por Adquisición de Bienes y Prestación de Servicios a Corto Plazo	0.00	0.00	d. Títulos y Valores a Corto Plazo	0.00	0.00
c2) Anticipo a Proveedores por Adquisición de Bienes Inmuebles y Muebles a Corto Plazo	0.00	0.00	e. Pasivos Diferidos a Corto Plazo (e=e1+e2+e3)	0.00	0.00
c3) Anticipo a Proveedores por Adquisición de Bienes Intangibles a Corto Plazo	0.00	0.00	e1) Ingresos Cobrados por Adelantado a Corto Plazo	0.00	0.00
c4) Anticipo a Contratistas por Obras Públicas a Corto Plazo	0.00	0.00	e2) Intereses Cobrados por Adelantado a Corto Plazo	0.00	0.00
c5) Otros Derechos a Recibir Bienes o Servicios a Corto Plazo	0.00	0.00	e3) Otros Pasivos Diferidos a Corto Plazo	0.00	0.00
d. Inventarios (d=d1+d2+d3+d4+d5)	0.00	0.00	f. Fondos y Bienes de Terceros en Garantía y/o Administración a Corto Plazo (f=f1+f2+f3+f4+f5+f6)	0.00	0.00
d1) Inventario de Mercancías para Venta	0.00	0.00	f1) Fondos en Garantía a Corto Plazo	0.00	0.00
d2) Inventario de Mercancías Terminadas	0.00	0.00	f2) Fondos en Administración a Corto Plazo	0.00	0.00
d3) Inventario de Mercancías en Proceso de Elaboración	0.00	0.00	f3) Fondos Contingentes a Corto Plazo	0.00	0.00
d4) Inventario de Materias Primas, Materiales y Suministros para Producción	0.00	0.00	f4) Fondos de Fidelcomisos, Mandatos y Contratos Análogos a Corto Plazo	0.00	0.00
d5) Bienes en Tránsito	0.00	0.00	f5) Otros Fondos de Terceros en Garantía y/o Administración a Corto Plazo	0.00	0.00
e. Almacenes	0.00	0.00	f6) Valores y Bienes en Garantía a Corto Plazo	0.00	0.00
f. Estimación por Pérdida o Deterioro de Activos Circulantes (f=f1+f2)	0.00	0.00	g. Provisiones a Corto Plazo (g=g1+g2+g3)	137,199.00	14,059.00
f1) Estimaciones para Cuentas Incobrables por Derechos a Recibir Efectivo o Equivalentes	0.00	0.00	g1) Provisión para Demandas y Juicios a Corto Plazo	0.00	0.00
f2) Estimación por Deterioro de Inventarios	0.00	0.00	g2) Provisión para Contingencias a Corto Plazo	0.00	0.00
g. Otros Activos Circulantes (g=g1+g2+g3+g4)	0.00	0.00	g3) Otras Provisiones a Corto Plazo	137,199.00	14,059.00
g1) Valores en Garantía	0.00	0.00	h. Otros Pasivos a Corto Plazo (h=h1+h2+h3)	0.00	0.00
g2) Bienes en Garantía (excluye depósitos de fondos)	0.00	0.00	h1) Ingresos por Clasificar	0.00	0.00
g3) Bienes Derivados de Embargos, Decomisos, Aseguramientos y Dación en Pago	0.00	0.00	h2) Recaudación por Participar	0.00	0.00
g4) Adquisición con Fondos de Terceros	0.00	0.00	h3) Otros Pasivos Circulantes	0.00	0.00
<b>IA. Total de Activos Circulantes (IA = a + b + c + d + e + f + g)</b>	<b>2,225,046.00</b>	<b>4,856,537.00</b>	<b>IA. Total de Pasivos Circulantes (IIA = a + b + c + d + e + f + g + h)</b>	<b>344,605.00</b>	<b>96,036.00</b>
<b>Activo No Circulante</b>			<b>Pasivo No Circulante</b>		
a. Inversiones Financieras a Largo Plazo	0.00	0.00	a. Cuentas por Pagar a Largo Plazo	0.00	0.00
b. Derechos a Recibir Efectivo o Equivalentes a Largo Plazo	0.00	0.00	b. Documentos por Pagar a Largo Plazo	0.00	0.00
c. Bienes Inmuebles, Infraestructura y Construcciones en Proceso	0.00	0.00	c. Deuda Pública a Largo Plazo	0.00	0.00
d. Bienes Muebles	1,607,899.00	580,568.00	d. Pasivos Diferidos a Largo Plazo	0.00	0.00
e. Activos Intangibles	0.00	156,100.00	e. Fondos y Bienes de Terceros en Garantía y/o en Administración a Largo Plazo	0.00	0.00
f. Depreciación, Deterioro y Amortización Acumulada de Bienes	0.00	0.00	f. Provisiones a Largo Plazo	0.00	0.00
g. Activos Diferidos	0.00	0.00	<b>II. Total de Pasivos No Circulantes (IIB = a + b + c + d + e + f)</b>	<b>0.00</b>	<b>0.00</b>
h. Estimación por Pérdida o Deterioro de Activos no Circulantes	0.00	0.00	<b>II. Total del Pasivo (II = IIA + IIB)</b>	<b>344,605.00</b>	<b>96,036.00</b>
i. Otros Activos no Circulantes	0.00	0.00			
<b>IB. Total de Activos No Circulantes (IB = a + b + c + d + e + f + g + h + i)</b>	<b>1,403,026.00</b>	<b>736,668.00</b>	<b>HACIENDA PÚBLICA/PATRIMONIO</b>		
<b>I. Total del Activo (I = IA + IB)</b>	<b>3,628,072.00</b>	<b>5,593,205.00</b>			

		III.A. Hacienda Pública/Patrimonio Contribuido (III A = a + b + c)	0.00	0.00
		a. Aportaciones	0.00	0.00
		b. Donaciones de Capital	0.00	0.00
		c. Actualización de la Hacienda Pública/Patrimonio	0.00	0.00
		III.B. Hacienda Pública/Patrimonio Generado (III B = a + b + c + d + e)	3,283,466.00	5,497,170.00
		a. Resultados del Ejercicio (Ahorro/ Desahorro)	-125,329.00	5,497,170.00
		b. Resultados de Ejercicios Anteriores	5,484,196.00	0.00
		c. Revalúos	0.00	0.00
		d. Reservas	0.00	0.00
		e. Rectificaciones de Resultados de Ejercicios Anteriores	-2,075,400.00	0.00
		III.C. Exceso o Insuficiencia en la Actualización de la Hacienda Pública/Patrimonio (III C=a+b)	0.00	0.00
		a. Resultado por Posición Monetaria	0.00	0.00
		b. Resultado por Tenencia de Activos no Monetarios	0.00	0.00
		III. Total Hacienda Pública/Patrimonio (III = III A + III B + III C)	3,283,466.00	5,497,170.00
		IV. Total del Pasivo y Hacienda Pública/Patrimonio (IV = II + III)	3,628,072.00	5,593,206.00

"Bajo protesta de decir verdad declaramos que los Estados Financieros y sus notas, son razonablemente correctos y son responsabilidad del emisor"



ING. LUIS MANDEL NAVARRO GALINDO  
RECTOR



C.P. ALFONSO AVILA GALINDO  
CONTADOR GENERAL



## **II.- INFORME ANALÍTICO DE LA DEUDA PÚBLICA Y OTROS PASIVOS - LDF**

UNIVERSIDAD TECNOLÓGICA DE CIUDAD ACUÑA								
Informe Analítico de la Deuda Pública y Otros Pasivos - LDF								
Del 01 de enero al 31 de diciembre de 2018 (b)								
(PESOS)								
Denominación de la Deuda Pública y Otros Pasivos (c)	Saldo al 31 de diciembre de 2017 (d)	Disposiciones del Periodo (e)	Amortizaciones del Periodo (f)	Revaluaciones, Reclasificaciones y Otros Ajustes (g)	Saldo Final del Periodo (h) h=d+e+f+g	Pago de Intereses del Periodo (i)	Pago de Comisiones y demás costos asociados durante el Periodo (j)	
1. Deuda Pública (1=A+B)	0.00	0.00	0.00	0.00	0.00	0.00	0.00	0.00
A. Corto Plazo (A=a1+a2+a3)	0.00	0.00	0.00	0.00	0.00	0.00	0.00	0.00
a1) Instituciones de Crédito	0.00	0.00	0.00	0.00	0.00	0.00	0.00	0.00
a2) Títulos y Valores	0.00	0.00	0.00	0.00	0.00	0.00	0.00	0.00
a3) Arrendamientos Financieros	0.00	0.00	0.00	0.00	0.00	0.00	0.00	0.00
B. Largo Plazo (B=b1+b2+b3)	0.00	0.00	0.00	0.00	0.00	0.00	0.00	0.00
b1) Instituciones de Crédito	0.00	0.00	0.00	0.00	0.00	0.00	0.00	0.00
b2) Títulos y Valores	0.00	0.00	0.00	0.00	0.00	0.00	0.00	0.00
b3) Arrendamientos Financieros	0.00	0.00	0.00	0.00	0.00	0.00	0.00	0.00
2. Otros Pasivos	96,036.00	0.00	0.00	0.00	344,605.00	0.00	0.00	0.00
3. Total de la Deuda Pública y Otros Pasivos (3=1+2)	96,036.00	0.00	0.00	0.00	344,605.00	0.00	0.00	0.00
4. Deuda Contingente 1 (informativo)	0.00	0.00	0.00	0.00	0.00	0.00	0.00	0.00
A. Deuda Contingente 1	0.00	0.00	0.00	0.00	0.00	0.00	0.00	0.00
B. Deuda Contingente 2	0.00	0.00	0.00	0.00	0.00	0.00	0.00	0.00
C. Deuda Contingente XX	0.00	0.00	0.00	0.00	0.00	0.00	0.00	0.00
5. Valor de Instrumentos Bono Cupón Cero 2 (Informativo)	0.00	0.00	0.00	0.00	0.00	0.00	0.00	0.00
A. Instrumento Bono Cupón Cero 1	0.00	0.00	0.00	0.00	0.00	0.00	0.00	0.00
B. Instrumento Bono Cupón Cero 2	0.00	0.00	0.00	0.00	0.00	0.00	0.00	0.00
C. Instrumento Bono Cupón Cero XX	0.00	0.00	0.00	0.00	0.00	0.00	0.00	0.00

Obligaciones a Corto Plazo (k)	Monto Contratado (l)	Plazo Pactado (m)	Tasa de Interés (n)	Comisiones y Costos Relacionados (o)	Tasa Efectiva (p)
6. Obligaciones a Corto Plazo (Informativo)	0.00		0.00%	0.00	0.00%
A. Crédito 1	0.00		0.00%	0.00	0.00%
B. Crédito 2	0.00		0.00%	0.00	0.00%
C. Crédito XX	0.00		0.00%	0.00	0.00%

"Bajo protesta de decir verdad declaramos que los Estados Financieros y sus notas, son razonablemente correctos y son responsabilidad del emisor"

ING. LUIS MANUEL NAVARRO GALINDO  
RECTOR

C.P. ALFONSO AVILA MENCHACA  
CONTADOR GENERAL

### **III.- INFORME ANALÍTICO DE OBLIGACIONES DIFERENTES DE FINANCIAMIENTOS – LDF**

<b>UNIVERSIDAD TECNOLÓGICA DE CIUDAD ACUNA</b> Gobierno del Estado Coahuila										
<b>Informe Analítico de Obligaciones Diferentes de Financiamientos - LDF</b> Del 01 de enero al 31 de diciembre de 2018 (b) (PESOS)										
Denominación de las Obligaciones Diferentes de Financiamiento (c)	Fecha del Contrato (d)	Fecha de inicio de operación del proyecto (e)	Fecha de vencimiento (f)	Monto de la inversión pactado (g)	Plazo pactado (h)	Monto promedio mensual del pago de la contraprestación (i)	Monto promedio mensual del pago de la contraprestación correspondiente al pago de inversión (j)	Monto pagado de la inversión al 31 de diciembre de 2018 (k)	Monto pagado de la inversión actualizado al 31 de diciembre de 2018 (l)	Saldo pendiente por pagar de la inversión al 31 de diciembre de 2018 (m = g - l)
A. Asociaciones Público Privadas (APPs) (A=a+b+c+d)				0.00		0.00	0.00	0.00	0.00	0.00
a) APP 1				0.00		0.00	0.00	0.00	0.00	0.00
b) APP 2				0.00		0.00	0.00	0.00	0.00	0.00
c) APP 3				0.00		0.00	0.00	0.00	0.00	0.00
d) APP XX				0.00		0.00	0.00	0.00	0.00	0.00
B. Otros Instrumentos (B=a+b+c+d)				0.00		0.00	0.00	0.00	0.00	0.00
a) Otro Instrumento 1				0.00		0.00	0.00	0.00	0.00	0.00
b) Otro Instrumento 2				0.00		0.00	0.00	0.00	0.00	0.00
c) Otro Instrumento 3				0.00		0.00	0.00	0.00	0.00	0.00
d) Otro Instrumento XX				0.00		0.00	0.00	0.00	0.00	0.00
C. Total de Obligaciones Diferentes de Financiamiento (C=A+B)				0.00		0.00	0.00	0.00	0.00	0.00

"Bajo protesta de decir verdad declaramos que los Estados Financieros y sus notas, son razonablemente correctos y son responsabilidad del emisor"

ING. LUIS MANUEL NAVARRO GALINDO  
RECTOR

C.P. ALFONSO AVILA MENCHACA  
CONTADOR GENERAL

## **IV.- BALANCE PRESUPUESTARIO - LDF**

# UNIVERSIDAD TECNOLÓGICA DE CIUDAD ACUNA

Balance Presupuestario - LDF

Del 01 de enero al 31 de diciembre de 2018. (b)

(RESOS)

Gobierno  
del Estado



Coahuila

Concepto (c)	Estimado/ Aprobado (d)	Devengado	Recaudado/ Pagado
<b>A. Ingresos Totales (A = A1+A2+A3)</b>	<b>10,800,492.00</b>	<b>9,307,187.00</b>	<b>9,307,187.00</b>
A1. Ingresos de Libre Disposición	0.00	213,990.00	213,990.00
A2. Transferencias Federales Etiquetadas	10,800,492.00	9,093,197.00	9,093,197.00
A3. Financiamiento Neto	0.00	0.00	0.00
<b>B. Egresos Presupuestarios<sup>1</sup> (B = B1+B2)</b>	<b>10,800,492.00</b>	<b>10,267,948.00</b>	<b>10,230,884.00</b>
B1. Gasto No Etiquetado (sin incluir Amortización de la Deuda Pública)	10,800,492.00	10,267,368.00	10,230,304.00
B2. Gasto Etiquetado (sin incluir Amortización de la Deuda Pública)	0.00	580.00	580.00
<b>C. Remanentes del Ejercicio Anterior (C = C1 + C2)</b>	<b>0.00</b>	<b>0.00</b>	<b>0.00</b>
C1. Remanentes de Ingresos de Libre Disposición aplicados en el periodo	0.00	0.00	0.00
C2. Remanentes de Transferencias Federales Etiquetadas aplicados en el periodo	0.00	0.00	0.00
<b>I. Balance Presupuestario (I = A - B + C)</b>	<b>0.00</b>	<b>-960,761.00</b>	<b>-923,697.00</b>
<b>II. Balance Presupuestario sin Financiamiento Neto (II = I - A3)</b>	<b>0.00</b>	<b>-960,761.00</b>	<b>-923,697.00</b>
<b>III. Balance Presupuestario sin Financiamiento Neto y sin Remanentes del Ejercicio Anterior (III= II - C)</b>	<b>0.00</b>	<b>-960,761.00</b>	<b>-923,697.00</b>

Concepto	Aprobado	Devengado	Pagado
<b>E. Intereses, Comisiones y Gastos de la Deuda (E = E1+E2)</b>	<b>0.00</b>	<b>0.00</b>	<b>0.00</b>
E1. Intereses, Comisiones y Gastos de la Deuda con Gasto No Etiquetado	0.00	0.00	0.00
E2. Intereses, Comisiones y Gastos de la Deuda con Gasto Etiquetado	0.00	0.00	0.00
<b>IV. Balance Primario (IV = III + E)</b>	<b>0.00</b>	<b>-960,761.00</b>	<b>-923,697.00</b>

Concepto	Estimado/ Aprobado	Devengado	Recaudado/ Pagado
<b>F. Financiamiento (F = F1 + F2)</b>	<b>0.00</b>	<b>0.00</b>	<b>0.00</b>
F1. Financiamiento con Fuente de Pago de Ingresos de Libre Disposición	0.00	0.00	0.00
F2. Financiamiento con Fuente de Pago de Transferencias Federales Etiquetadas	0.00	0.00	0.00
<b>G. Amortización de la Deuda (G = G1 + G2)</b>	<b>0.00</b>	<b>0.00</b>	<b>0.00</b>
G1. Amortización de la Deuda Pública con Gasto No Etiquetado	0.00	0.00	0.00
G2. Amortización de la Deuda Pública con Gasto Etiquetado	0.00	0.00	0.00
<b>A3. Financiamiento Neto (A3 = F - G)</b>	<b>0.00</b>	<b>0.00</b>	<b>0.00</b>

Concepto	Estimado/ Aprobado	Devengado	Recaudado/ Pagado
A1. Ingresos de Libre Disposición	0.00	213,990.00	213,990.00
A3.1 Financiamiento Neto con Fuente de Pago de Ingresos de Libre Disposición (A3.1 = F1 - G1)	0.00	0.00	0.00
F1. Financiamiento con Fuente de Pago de Ingresos de Libre Disposición	0.00	0.00	0.00
G1. Amortización de la Deuda Pública con Gasto No Etiquetado	0.00	0.00	0.00
B1. Gasto No Etiquetado (sin incluir Amortización de la Deuda Pública)	10,800,492.00	10,267,368.00	10,230,304.00
C1. Remanentes de Ingresos de Libre Disposición aplicados en el periodo	0.00	0.00	0.00

V. Balance Presupuestario de Recursos Disponibles (V = A1 + A3.1 – B 1 + C1)	-10,800,492.00	-10,053,378.00	-10,016,314.00
VI. Balance Presupuestario de Recursos Disponibles sin Financiamiento Neto (VI = V – A3.1)	-10,800,492.00	-10,053,378.00	-10,016,314.00

Concepto	Estimado/ Aprobado	Devengado	Recaudado/ Pagado
A2. Transferencias Federales Etiquetadas	10,800,492.00	9,093,197.00	9,093,197.00
A3.2 Financiamiento Neto con Fuente de Pago de Transferencias Federales Etiquetadas (A3.2 = F2 – G2)	0.00	0.00	0.00
F2. Financiamiento con Fuente de Pago de Transferencias Federales Etiquetadas	0.00	0.00	0.00
G2. Amortización de la Deuda Pública con Gasto Etiquetado	0.00	0.00	0.00
B2. Gasto Etiquetado (sin incluir Amortización de la Deuda Pública)	0.00	0.00	0.00
C2. Remanentes de Transferencias Federales Etiquetadas aplicados en el periodo	0.00	0.00	0.00
<b>VII. Balance Presupuestario de Recursos Etiquetados (VII = A2 + A3.2 – B2 + C2)</b>	<b>10,800,492.00</b>	<b>9,092,617.00</b>	<b>9,092,617.00</b>
<b>VIII. Balance Presupuestario de Recursos Etiquetados sin Financiamiento Neto (VIII = VII – A3.2)</b>	<b>10,800,492.00</b>	<b>9,092,617.00</b>	<b>9,092,617.00</b>

"Bajo protesta de decir verdad declaramos que los Estados Financieros y sus notas, son razonablemente correctos y son responsabilidad del emisor"

ING. LUIS MANUEL NAVARRO GALINDO  
RECTOR

C.P. ALFONSO AVILA MENCHACA  
CONTADOR GENERAL

## **V.- ESTADO ANALÍTICO DE INGRESOS DETALLADO - LDF**



**UNIVERSIDAD TECNOLÓGICA DE CIUDAD ACUÑA**

Estado Analítico de Ingresos Detallado - LDF

Del 01 de enero al 31 de diciembre de 2018 (b)

(PESOS)

Gobierno  
del Estado

Coahuila

Concepto (c)	Ingreso					Diferencia (e)
	Estimado (d)	Ampliaciones/ Reducciones	Modificado	Devengado	Recaudado	
<b>Ingresos de Libre Disposición</b>						
A. Impuestos	0.00	0.00	0.00	0.00	0.00	0.00
B. Cuotas y Aportaciones de Seguridad Social	0.00	0.00	0.00	0.00	0.00	0.00
C. Contribuciones de Mejoras	0.00	0.00	0.00	0.00	0.00	0.00
D. Derechos	0.00	0.00	0.00	0.00	0.00	0.00
E. Productos	0.00	0.00	0.00	0.00	0.00	0.00
F. Aprovechamientos	0.00	0.00	0.00	0.00	0.00	0.00
G. Ingresos por Ventas de Bienes y Servicios	0.00	370,580.00	370,580.00	213,990.00	213,990.00	213,990.00
H. Participaciones (H=h1+h2+h3+h4+h5+h6+h7+h8+h9+h10+h11)	0.00	0.00	0.00	0.00	0.00	0.00
h1) Fondo General de Participaciones	0.00	0.00	0.00	0.00	0.00	0.00
h2) Fondo de Fomento Municipal	0.00	0.00	0.00	0.00	0.00	0.00
h3) Fondo de Fiscalización y Recaudación	0.00	0.00	0.00	0.00	0.00	0.00
h4) Fondo de Compensación	0.00	0.00	0.00	0.00	0.00	0.00
h5) Fondo de Extracción de Hidrocarburos	0.00	0.00	0.00	0.00	0.00	0.00
h6) Impuesto Especial Sobre Producción y Servicios	0.00	0.00	0.00	0.00	0.00	0.00
h7) 0.136% de la Recaudación Federal Participable	0.00	0.00	0.00	0.00	0.00	0.00
h8) 3.17% Sobre Extracción de Petróleo	0.00	0.00	0.00	0.00	0.00	0.00
h9) Gasolinas y Diésel	0.00	0.00	0.00	0.00	0.00	0.00
h10) Fondo del Impuesto Sobre la Renta	0.00	0.00	0.00	0.00	0.00	0.00
h11) Fondo de Estabilización de los Ingresos de las Entidades Federativas	0.00	0.00	0.00	0.00	0.00	0.00
I. Incentivos Derivados de la Colaboración Fiscal (I=i1+i2+i3+i4+i5)	0.00	0.00	0.00	0.00	0.00	0.00
i1) Tenencia o Uso de Vehículos	0.00	0.00	0.00	0.00	0.00	0.00
i2) Fondo de Compensación ISAN	0.00	0.00	0.00	0.00	0.00	0.00
i3) Impuesto Sobre Automóviles Nuevos	0.00	0.00	0.00	0.00	0.00	0.00
i4) Fondo de Compensación de Repecos-Intermedios	0.00	0.00	0.00	0.00	0.00	0.00
i5) Otros Incentivos Económicos	0.00	0.00	0.00	0.00	0.00	0.00
J. Transferencias	0.00	0.00	0.00	0.00	0.00	0.00
K. Convenios	0.00	0.00	0.00	0.00	0.00	0.00
k1) Otros Convenios y Subsidios	0.00	0.00	0.00	0.00	0.00	0.00
L. Otros Ingresos de Libre Disposición (L=l1+l2)	0.00	0.00	0.00	0.00	0.00	0.00
l1) Participaciones en Ingresos Locales	0.00	0.00	0.00	0.00	0.00	0.00
l2) Otros Ingresos de Libre Disposición	0.00	0.00	0.00	0.00	0.00	0.00
<b>I. Total de Ingresos de Libre Disposición (I=A+B+C+D+E+F+G+H+I+J+K+L)</b>	<b>0.00</b>	<b>370,580.00</b>	<b>370,580.00</b>	<b>213,990.00</b>	<b>213,990.00</b>	<b>213,990.00</b>
<b>Ingresos Excedentes de Ingresos de Libre Disposición</b>	<b>0.00</b>	<b>0.00</b>	<b>0.00</b>	<b>0.00</b>	<b>0.00</b>	<b>0.00</b>
<b>Transferencias Federales Etiquetadas</b>						
A. Aportaciones (A=a1+a2+a3+a4+a5+a6+a7+a8)	0.00	0.00	0.00	0.00	0.00	0.00
a1) Fondo de Aportaciones para la Nómina Educativa y Gasto Operativo	0.00	0.00	0.00	0.00	0.00	0.00
a2) Fondo de Aportaciones para los Servicios de Salud	0.00	0.00	0.00	0.00	0.00	0.00
a3) Fondo de Aportaciones para la Infraestructura Social	0.00	0.00	0.00	0.00	0.00	0.00
a4) Fondo de Aportaciones para el Fortalecimiento de los Municipios y de las Demarcaciones Territoriales del Distrito Federal	0.00	0.00	0.00	0.00	0.00	0.00
a5) Fondo de Aportaciones Múltiples	0.00	0.00	0.00	0.00	0.00	0.00
a6) Fondo de Aportaciones para la Educación Tecnológica y de Adultos	0.00	0.00	0.00	0.00	0.00	0.00
a7) Fondo de Aportaciones para la Seguridad Pública de los Estados y del Distrito Federal	0.00	0.00	0.00	0.00	0.00	0.00
a8) Fondo de Aportaciones para el Fortalecimiento de las Entidades Federativas	0.00	0.00	0.00	0.00	0.00	0.00
B. Convenios (B=b1+b2+b3+b4)	10,800,492.00	0.00	10,800,492.00	9,093,197.00	9,093,197.00	-1,707,295.00
b1) Convenios de Protección Social en Salud	0.00	0.00	0.00	0.00	0.00	0.00
b2) Convenios de Descentralización	0.00	0.00	0.00	0.00	0.00	0.00
b3) Convenios de Reasignación	0.00	0.00	0.00	0.00	0.00	0.00
b4) Otros Convenios y Subsidios	10,800,492.00	0.00	10,800,492.00	9,093,197.00	9,093,197.00	-1,707,295.00
C. Fondos Distintos de Aportaciones (C=c1+c2)	0.00	0.00	0.00	0.00	0.00	0.00
c1) Fondo para Entidades Federativas y Municipios Productores de Hidrocarburos	0.00	0.00	0.00	0.00	0.00	0.00
c2) Fondo Minero	0.00	0.00	0.00	0.00	0.00	0.00
D. Transferencias, Subsidios y Subvenciones, y Pensiones y Jubilaciones	0.00	0.00	0.00	0.00	0.00	0.00
E. Otras Transferencias Federales Etiquetadas	0.00	0.00	0.00	0.00	0.00	0.00
<b>II. Total de Transferencias Federales Etiquetadas (II = A + B + C + D + E)</b>	<b>10,800,492.00</b>	<b>0.00</b>	<b>10,800,492.00</b>	<b>9,093,197.00</b>	<b>9,093,197.00</b>	<b>-1,707,295.00</b>
<b>III. Ingresos Derivados de Financiamientos (III = A)</b>	<b>0.00</b>	<b>0.00</b>	<b>0.00</b>	<b>0.00</b>	<b>0.00</b>	<b>0.00</b>
A. Ingresos Derivados de Financiamientos	0.00	0.00	0.00	0.00	0.00	0.00
<b>IV. Total de Ingresos (IV = I + II + III)</b>	<b>10,800,492.00</b>	<b>370,580.00</b>	<b>11,171,072.00</b>	<b>9,307,187.00</b>	<b>9,307,187.00</b>	<b>-1,493,305.00</b>
<b>Datos Informativos</b>						
1. Ingresos Derivados de Financiamientos con Fuente de Pago de Ingresos de Libre Disposición	0.00	0.00	0.00	0.00	0.00	0.00
2. Ingresos Derivados de Financiamientos con Fuente de Pago de Transferencias Federales Etiquetadas	0.00	0.00	0.00	0.00	0.00	0.00
3. Ingresos Derivados de Financiamientos (3 = 1 + 2)	0.00	0.00	0.00	0.00	0.00	0.00

Bajo protesta de decir verdad declaramos que los Estados Financieros y sus notas son razonablemente correctos y son responsabilidad del emisor

ING. LUIS MANUEL NAVARRO GALINDO  
RECTORC.P. ALFONSO AVILA MENCHACA  
CONTADOR GENERAL

**VI.- ESTADO ANALÍTICO DEL EJERCICIO DEL  
PRESUPUESTO DE EGRESOS DETALLADO  
POR CLASIFICACIÓN POR OBJETO DEL  
GASTO - LDF**

**UNIVERSIDAD TECNOLÓGICA DE CIUDAD ACUNA**

Estado Analítico del Ejercicio del Presupuesto de Egresos Detallado - LDF

Clasificación por Objeto del Gasto (Capítulo y Concepto)

Del 01 de enero al 31 de diciembre de 2018 (b)

(PESOS)

Concepto (c)	Egresos					Subejercicio (e)
	Aprobado (d)	Ampliaciones/ (Reducciones)	Modificado	Devengado	Pagado	
<b>I. Gasto No Etiquetado (I=A+B+C+D+E+F+G+H+I)</b>	<b>10,800,492.00</b>	<b>1,117,131.00</b>	<b>11,917,623.00</b>	<b>10,287,368.00</b>	<b>10,230,304.00</b>	<b>1,650,255.00</b>
<b>A. Servicios Personales (A=a1+a2+a3+a4+a5+a6+a7)</b>	<b>7,863,292.00</b>	<b>-2,025,895.00</b>	<b>5,837,397.00</b>	<b>5,815,563.00</b>	<b>5,815,563.00</b>	<b>21,834.00</b>
a1) Remuneraciones al Personal de Carácter Permanente	5,669,562.00	-1,482,339.00	4,207,222.00	4,207,126.00	4,207,126.00	96.00
a2) Remuneraciones al Personal de Carácter Transitorio	0.00	58,437.00	58,437.00	57,056.00	57,056.00	1,381.00
a3) Remuneraciones Adicionales y Especiales	959,926.00	-430,190.00	529,736.00	526,181.00	526,181.00	3,555.00
a4) Seguridad Social	1,233,805.00	-279,269.00	954,536.00	937,734.00	937,734.00	16,802.00
a5) Otras Prestaciones Sociales y Económicas	0.00	87,466.00	87,466.00	87,466.00	87,466.00	0.00
a6) Previsiones	0.00	0.00	0.00	0.00	0.00	0.00
a7) Pago de Estímulos a Servidores Públicos	0.00	0.00	0.00	0.00	0.00	0.00
<b>B. Materiales y Suministros (B=b1+b2+b3+b4+b5+b6+b7+b8+b9)</b>	<b>666,000.00</b>	<b>1,115,500.00</b>	<b>1,781,500.00</b>	<b>1,718,318.00</b>	<b>1,718,318.00</b>	<b>63,182.00</b>
b1) Materiales de Administración, Emisión de Documentos y Artículos Oficiales	294,000.00	1,412,920.00	1,706,920.00	1,647,025.00	1,647,025.00	59,894.00
b2) Alimentos y Utensilios	0.00	0.00	0.00	0.00	0.00	0.00
b3) Materias Primas y Materiales de Producción y Comercialización	0.00	0.00	0.00	0.00	0.00	0.00
b4) Materiales y Artículos de Construcción y de Reparación	0.00	0.00	0.00	0.00	0.00	0.00
b5) Productos Químicos, Farmacéuticos y de Laboratorio	12,000.00	-11,362.00	638.00	0.00	0.00	638.00
b6) Combustibles, Lubricantes y Aditivos	60,000.00	-19,841.00	40,159.00	39,429.00	39,429.00	730.00
b7) Vestuario, Blancos, Prendas de Protección y Artículos Deportivos	180,000.00	-176,716.00	3,285.00	3,285.00	3,285.00	0.00
b8) Materiales y Suministros Para Seguridad	0.00	0.00	0.00	0.00	0.00	0.00
b9) Herramientas, Refacciones y Accesorios Menores	120,000.00	-89,501.00	30,499.00	28,579.00	28,579.00	1,920.00
<b>C. Servicios Generales (C=c1+c2+c3+c4+c5+c6+c7+c8+c9)</b>	<b>1,529,200.00</b>	<b>279,569.00</b>	<b>1,808,769.00</b>	<b>1,706,156.00</b>	<b>1,669,092.00</b>	<b>102,613.00</b>
c1) Servicios Básicos	361,200.00	-83,415.00	277,785.00	274,135.00	266,015.00	3,651.00
c2) Servicios de Arrendamiento	78,000.00	-61,163.00	16,847.00	16,727.00	16,727.00	120.00
c3) Servicios Profesionales, Científicos, Técnicos y Otros Servicios	480,000.00	260,004.00	740,004.00	675,836.00	649,275.00	64,168.00
c4) Servicios Financieros, Bancarios y Comerciales	0.00	27,336.00	27,336.00	26,410.00	26,410.00	926.00
c5) Servicios de Instalación, Reparación, Mantenimiento y Conservación	30,000.00	275.00	30,275.00	28,698.00	28,698.00	1,577.00
c6) Servicios de Comunicación Social y Publicidad	240,000.00	-18,532.00	221,468.00	221,133.00	221,133.00	335.00
c7) Servicios de Traslado y Viáticos	200,000.00	109,691.00	309,691.00	303,889.00	303,889.00	5,802.00
c8) Servicios Oficiales	60,000.00	101,162.00	161,162.00	136,140.00	133,758.00	25,022.00
c9) Otros Servicios Generales	80,000.00	-55,800.00	24,200.00	23,188.00	23,188.00	1,012.00
<b>D. Transferencias, Asignaciones, Subsidios y Otras Ayudas (D=d1+d2+d3+d4+d5+d6+d7+d8+d9)</b>	<b>0.00</b>	<b>0.00</b>	<b>0.00</b>	<b>0.00</b>	<b>0.00</b>	<b>0.00</b>
d1) Transferencias Internas y Asignaciones al Sector Público	0.00	0.00	0.00	0.00	0.00	0.00
d2) Transferencias al Resto del Sector Público	0.00	0.00	0.00	0.00	0.00	0.00
d3) Subsidios y Subvenciones	0.00	0.00	0.00	0.00	0.00	0.00
d4) Ayudas Sociales	0.00	0.00	0.00	0.00	0.00	0.00
d5) Pensiones y Jubilaciones	0.00	0.00	0.00	0.00	0.00	0.00
d6) Transferencias a Fideicomisos, Mandatos y Otros Análogos	0.00	0.00	0.00	0.00	0.00	0.00
d7) Transferencias a la Seguridad Social	0.00	0.00	0.00	0.00	0.00	0.00
d8) Donativos	0.00	0.00	0.00	0.00	0.00	0.00
d9) Transferencias al Exterior	0.00	0.00	0.00	0.00	0.00	0.00
<b>E. Bienes Muebles, Inmuebles e Intangibles (E=e1+e2+e3+e4+e5+e6+e7+e8+e9)</b>	<b>742,000.00</b>	<b>1,747,957.00</b>	<b>2,489,957.00</b>	<b>1,027,330.00</b>	<b>1,027,330.00</b>	<b>1,462,627.00</b>
e1) Mobiliario y Equipo de Administración	400,000.00	1,550,342.00	1,950,342.00	586,111.00	586,111.00	1,364,230.00
e2) Mobiliario y Equipo Educativo y Recreativo	270,000.00	-148,385.00	121,615.00	60,219.00	60,219.00	61,396.00
e3) Equipo e Instrumental Médico y de Laboratorio	0.00	0.00	0.00	0.00	0.00	0.00
e4) Vehículos y Equipo de Transporte	0.00	381,000.00	381,000.00	381,000.00	381,000.00	0.00
e5) Equipo de Defensa y Seguridad	0.00	0.00	0.00	0.00	0.00	0.00
e6) Maquinaria, Otros Equipos y Herramientas	52,000.00	-35,000.00	17,000.00	0.00	0.00	17,000.00
e7) Activos Biológicos	0.00	0.00	0.00	0.00	0.00	0.00
e8) Bienes Inmuebles	0.00	0.00	0.00	0.00	0.00	0.00
e9) Activos Intangibles	20,000.00	0.00	20,000.00	0.00	0.00	20,000.00
<b>F. Inversión Pública (F=f1+f2+f3)</b>	<b>0.00</b>	<b>0.00</b>	<b>0.00</b>	<b>0.00</b>	<b>0.00</b>	<b>0.00</b>
f1) Obra Pública en Bienes de Dominio Público	0.00	0.00	0.00	0.00	0.00	0.00
f2) Obra Pública en Bienes Propios	0.00	0.00	0.00	0.00	0.00	0.00
f3) Proyectos Productivos y Acciones de Fomento	0.00	0.00	0.00	0.00	0.00	0.00
<b>G. Inversiones Financieras y Otras Provisiones (G=g1+g2+g3+g4+g5+g6+g7)</b>	<b>0.00</b>	<b>0.00</b>	<b>0.00</b>	<b>0.00</b>	<b>0.00</b>	<b>0.00</b>
g1) Inversiones Para el Fomento de Actividades Productivas	0.00	0.00	0.00	0.00	0.00	0.00
g2) Acciones y Participaciones de Capital	0.00	0.00	0.00	0.00	0.00	0.00
g3) Compra de Títulos y Valores	0.00	0.00	0.00	0.00	0.00	0.00
g4) Concesión de Préstamos	0.00	0.00	0.00	0.00	0.00	0.00
g5) Inversiones en Fideicomisos, Mandatos y Otros Análogos	0.00	0.00	0.00	0.00	0.00	0.00
g6) Fideicomiso de Desastres Naturales (Informativo)	0.00	0.00	0.00	0.00	0.00	0.00
g7) Otras Inversiones Financieras	0.00	0.00	0.00	0.00	0.00	0.00
g7) Provisiones para Contingencias y Otras Erogaciones Especiales	0.00	0.00	0.00	0.00	0.00	0.00
<b>H. Participaciones y Aportaciones (H=h1+h2+h3)</b>	<b>0.00</b>	<b>0.00</b>	<b>0.00</b>	<b>0.00</b>	<b>0.00</b>	<b>0.00</b>
h1) Participaciones	0.00	0.00	0.00	0.00	0.00	0.00
h2) Aportaciones	0.00	0.00	0.00	0.00	0.00	0.00
h3) Convenios	0.00	0.00	0.00	0.00	0.00	0.00
<b>I. Deuda Pública (I=i1+i2+i3+i4+i5+i6+i7)</b>	<b>0.00</b>	<b>0.00</b>	<b>0.00</b>	<b>0.00</b>	<b>0.00</b>	<b>0.00</b>
i1) Amortización de la Deuda Pública	0.00	0.00	0.00	0.00	0.00	0.00
i2) Intereses de la Deuda Pública	0.00	0.00	0.00	0.00	0.00	0.00
i3) Comisiones de la Deuda Pública	0.00	0.00	0.00	0.00	0.00	0.00
i4) Gastos de la Deuda Pública	0.00	0.00	0.00	0.00	0.00	0.00
i5) Costo por Coberturas	0.00	0.00	0.00	0.00	0.00	0.00
i6) Apoyos Financieros	0.00	0.00	0.00	0.00	0.00	0.00
i7) Adeudos de Ejercicios Fiscales Anteriores (ADEFAS)	0.00	0.00	0.00	0.00	0.00	0.00
<b>II. Gasto Etiquetado (II=A+B+C+D+E+F+G+H+I)</b>	<b>0.00</b>	<b>600.00</b>	<b>600.00</b>	<b>580.00</b>	<b>580.00</b>	<b>20.00</b>

A. Servicios Personales (A=a1+a2+a3+a4+a5+a6+a7)	0.00	0.00	0.00	0.00	0.00	0.00
a1) Remuneraciones al Personal de Carácter Permanente	0.00	0.00	0.00	0.00	0.00	0.00
a2) Remuneraciones al Personal de Carácter Transitorio	0.00	0.00	0.00	0.00	0.00	0.00
a3) Remuneraciones Adicionales y Especiales	0.00	0.00	0.00	0.00	0.00	0.00
a4) Seguridad Social	0.00	0.00	0.00	0.00	0.00	0.00
a5) Otras Prestaciones Sociales y Económicas	0.00	0.00	0.00	0.00	0.00	0.00
a6) Previsiones	0.00	0.00	0.00	0.00	0.00	0.00
a7) Pago de Estímulos a Servidores Públicos	0.00	0.00	0.00	0.00	0.00	0.00
B. Materiales y Suministros (B=b1+b2+b3+b4+b5+b6+b7+b8+b9)	0.00	0.00	0.00	0.00	0.00	0.00
b1) Materiales de Administración, Emisión de Documentos y Artículos Oficiales	0.00	0.00	0.00	0.00	0.00	0.00
b2) Alimentos y Utensilios	0.00	0.00	0.00	0.00	0.00	0.00
b3) Materias Primas y Materiales de Producción y Comercialización	0.00	0.00	0.00	0.00	0.00	0.00
b4) Materiales y Artículos de Construcción y de Reparación	0.00	0.00	0.00	0.00	0.00	0.00
b5) Productos Químicos, Farmacéuticos y de Laboratorio	0.00	0.00	0.00	0.00	0.00	0.00
b6) Combustibles, Lubricantes y Aditivos	0.00	0.00	0.00	0.00	0.00	0.00
b7) Vestuario, Blancos, Prendas de Protección y Artículos Deportivos	0.00	0.00	0.00	0.00	0.00	0.00
b8) Materiales y Suministros Para Seguridad	0.00	0.00	0.00	0.00	0.00	0.00
b9) Herramientas, Refacciones y Accesorios Menores	0.00	0.00	0.00	0.00	0.00	0.00
C. Servicios Generales (C=c1+c2+c3+c4+c5+c6+c7+c8+c9)	0.00	600.00	600.00	580.00	580.00	20.00
c1) Servicios Básicos	0.00	0.00	0.00	0.00	0.00	0.00
c2) Servicios de Arrendamiento	0.00	0.00	0.00	0.00	0.00	0.00
c3) Servicios Profesionales, Científicos, Técnicos y Otros Servicios	0.00	0.00	0.00	0.00	0.00	0.00
c4) Servicios Financieros, Bancarios y Comerciales	0.00	600.00	600.00	580.00	580.00	20.00
c5) Servicios de Instalación, Reparación, Mantenimiento y Conservación	0.00	0.00	0.00	0.00	0.00	0.00
c6) Servicios de Comunicación Social y Publicidad	0.00	0.00	0.00	0.00	0.00	0.00
c7) Servicios de Traslado y Viáticos	0.00	0.00	0.00	0.00	0.00	0.00
c8) Servicios Oficiales	0.00	0.00	0.00	0.00	0.00	0.00
c9) Otros Servicios Generales	0.00	0.00	0.00	0.00	0.00	0.00
D. Transferencias, Asignaciones, Subsidios y Otras Ayudas	0.00	0.00	0.00	0.00	0.00	0.00
d1) Transferencias Internas y Asignaciones al Sector Público	0.00	0.00	0.00	0.00	0.00	0.00
d2) Transferencias al Resto del Sector Público	0.00	0.00	0.00	0.00	0.00	0.00
d3) Subsidios y Subvenciones	0.00	0.00	0.00	0.00	0.00	0.00
d4) Ayudas Sociales	0.00	0.00	0.00	0.00	0.00	0.00
d5) Pensiones y Jubilaciones	0.00	0.00	0.00	0.00	0.00	0.00
d6) Transferencias a Fideicomisos, Mandatos y Otros Análogos	0.00	0.00	0.00	0.00	0.00	0.00
d7) Transferencias a la Seguridad Social	0.00	0.00	0.00	0.00	0.00	0.00
d8) Donativos	0.00	0.00	0.00	0.00	0.00	0.00
d9) Transferencias al Exterior	0.00	0.00	0.00	0.00	0.00	0.00
E. Bienes Muebles, Inmuebles e Intangibles (E=e1+e2+e3+e4+e5+e6+e7+e8+e9)	0.00	0.00	0.00	0.00	0.00	0.00
e1) Mobiliario y Equipo de Administración	0.00	0.00	0.00	0.00	0.00	0.00
e2) Mobiliario y Equipo Educativo y Recreativo	0.00	0.00	0.00	0.00	0.00	0.00
e3) Equipo e Instrumental Médico y de Laboratorio	0.00	0.00	0.00	0.00	0.00	0.00
e4) Vehículos y Equipo de Transporte	0.00	0.00	0.00	0.00	0.00	0.00
e5) Equipo de Defensa y Seguridad	0.00	0.00	0.00	0.00	0.00	0.00
e6) Maquinaria, Otros Equipos y Herramientas	0.00	0.00	0.00	0.00	0.00	0.00
e7) Activos Biológicos	0.00	0.00	0.00	0.00	0.00	0.00
e8) Bienes Inmuebles	0.00	0.00	0.00	0.00	0.00	0.00
e9) Activos Intangibles	0.00	0.00	0.00	0.00	0.00	0.00
F. Inversión Pública (F=f1+f2+f3)	0.00	0.00	0.00	0.00	0.00	0.00
f1) Obra Pública en Bienes de Dominio Público	0.00	0.00	0.00	0.00	0.00	0.00
f2) Obra Pública en Bienes Propios	0.00	0.00	0.00	0.00	0.00	0.00
f3) Proyectos Productivos y Acciones de Fomento	0.00	0.00	0.00	0.00	0.00	0.00
G. Inversiones Financieras y Otras Provisiones (G=g1+g2+g3+g4+g5+g6+g7)	0.00	0.00	0.00	0.00	0.00	0.00
g1) Inversiones Para el Fomento de Actividades Productivas	0.00	0.00	0.00	0.00	0.00	0.00
g2) Acciones y Participaciones de Capital	0.00	0.00	0.00	0.00	0.00	0.00
g3) Compra de Títulos y Valores	0.00	0.00	0.00	0.00	0.00	0.00
g4) Concesión de Préstamos	0.00	0.00	0.00	0.00	0.00	0.00
g5) Inversiones en Fideicomisos, Mandatos y Otros Análogos	0.00	0.00	0.00	0.00	0.00	0.00
Fideicomiso de Desastres Naturales (Informativo)	0.00	0.00	0.00	0.00	0.00	0.00
g6) Otras Inversiones Financieras	0.00	0.00	0.00	0.00	0.00	0.00
g7) Provisiones para Contingencias y Otras Erogaciones Especiales	0.00	0.00	0.00	0.00	0.00	0.00
H. Participaciones y Aportaciones (H=h1+h2+h3)	0.00	0.00	0.00	0.00	0.00	0.00
h1) Participaciones	0.00	0.00	0.00	0.00	0.00	0.00
h2) Aportaciones	0.00	0.00	0.00	0.00	0.00	0.00
h3) Convenios	0.00	0.00	0.00	0.00	0.00	0.00
I. Deuda Pública (I=i1+i2+i3+i4+i5+i6+i7)	0.00	0.00	0.00	0.00	0.00	0.00
i1) Amortización de la Deuda Pública	0.00	0.00	0.00	0.00	0.00	0.00
i2) Intereses de la Deuda Pública	0.00	0.00	0.00	0.00	0.00	0.00
i3) Comisiones de la Deuda Pública	0.00	0.00	0.00	0.00	0.00	0.00
i4) Gastos de la Deuda Pública	0.00	0.00	0.00	0.00	0.00	0.00
i5) Costo por Coberturas	0.00	0.00	0.00	0.00	0.00	0.00
i6) Apoyos Financieros	0.00	0.00	0.00	0.00	0.00	0.00
i7) Adeudos de Ejercicios Fiscales Anteriores (ADEFAS)	0.00	0.00	0.00	0.00	0.00	0.00
III. Total de Egresos (III = I + II)	10,800,492.00	1,117,731.00	11,918,223.00	10,267,948.00	10,230,884.00	1,650,275.00

"Bajo protesta de decir verdad declaramos que los Estados Financieros y sus notas, son razonablemente correctos y son responsabilidad del emisor"

ING. LUIS MANUEL NAVARRO GALINDO  
RECTOR

C.P. ALFONSO ÁVILA MENCHACA  
CONTADOR GENERAL

**VII.- ESTADO ANALÍTICO DEL EJERCICIO  
DEL PRESUPUESTO DE EGRESOS  
DETALLADO POR CLASIFICACIÓN  
ADMINISTRATIVA - LDF**





# **VIII.- ESTADO ANALÍTICO DEL EJERCICIO DEL PRESUPUESTO DE EGRESOS DETALLADO POR CLASIFICACIÓN FUNCIONAL - LDF**



**UNIVERSIDAD TECNOLÓGICA DE CIUDAD ACUÑA**  
**Estado Analítico del Ejercicio del Presupuesto de Egresos Detallado - LDF**  
**Clasificación Funcional (Finalidad y Función)**  
**Del 01 de enero al 31 de diciembre de 2018 (b)**  
**(PESOS)**



Concepto (c)	Egresos					Subejercicio (e)
	Aprobado (d)	Ampliaciones/ (Reducciones)	Modificado	Devengado	Pagado	
<b>I. Gasto No Etiquetado (I=A+B+C+D)</b>	<b>10,800,492.00</b>	<b>1,117,131.00</b>	<b>11,917,623.00</b>	<b>10,267,368.00</b>	<b>10,230,304.00</b>	<b>1,650,255.00</b>
<b>A. Gobierno (A=a1+a2+a3+a4+a5+a6+a7+a8)</b>	<b>0.00</b>	<b>0.00</b>	<b>0.00</b>	<b>0.00</b>	<b>0.00</b>	<b>0.00</b>
a1) Legislación	0.00	0.00	0.00	0.00	0.00	0.00
a2) Justicia	0.00	0.00	0.00	0.00	0.00	0.00
a3) Coordinación de la Política de Gobierno	0.00	0.00	0.00	0.00	0.00	0.00
a4) Relaciones Exteriores	0.00	0.00	0.00	0.00	0.00	0.00
a5) Asuntos Financieros y Hacendarios	0.00	0.00	0.00	0.00	0.00	0.00
a6) Seguridad Nacional	0.00	0.00	0.00	0.00	0.00	0.00
a7) Asuntos de Orden Público y de Seguridad Interior	0.00	0.00	0.00	0.00	0.00	0.00
a8) Otros Servicios Generales	0.00	0.00	0.00	0.00	0.00	0.00
<b>B. Desarrollo Social (B=b1+b2+b3+b4+b5+b6+b7)</b>	<b>10,800,492.00</b>	<b>1,117,131.00</b>	<b>11,917,623.00</b>	<b>10,267,368.00</b>	<b>10,230,304.00</b>	<b>1,650,255.00</b>
b1) Protección Ambiental	0.00	0.00	0.00	0.00	0.00	0.00
b2) Vivienda y Servicios a la Comunidad	0.00	0.00	0.00	0.00	0.00	0.00
b3) Salud	0.00	0.00	0.00	0.00	0.00	0.00
b4) Recreación, Cultura y Otras Manifestaciones Sociales	0.00	0.00	0.00	0.00	0.00	0.00
b5) Educación	10,800,492.00	1,117,131.00	11,917,623.00	10,267,368.00	10,230,304.00	1,650,255.00
b6) Protección Social	0.00	0.00	0.00	0.00	0.00	0.00
b7) Otros Asuntos Sociales	0.00	0.00	0.00	0.00	0.00	0.00
<b>C. Desarrollo Económico (C=c1+c2+c3+c4+c5+c6+c7+c8+c9)</b>	<b>0.00</b>	<b>0.00</b>	<b>0.00</b>	<b>0.00</b>	<b>0.00</b>	<b>0.00</b>
c1) Asuntos Económicos, Comerciales y Laborales en General	0.00	0.00	0.00	0.00	0.00	0.00
c2) Agropecuaria, Silvicultura, Pesca y Caza	0.00	0.00	0.00	0.00	0.00	0.00
c3) Combustibles y Energía	0.00	0.00	0.00	0.00	0.00	0.00
c4) Minería, Manufacturas y Construcción	0.00	0.00	0.00	0.00	0.00	0.00
c5) Transporte	0.00	0.00	0.00	0.00	0.00	0.00
c6) Comunicaciones	0.00	0.00	0.00	0.00	0.00	0.00
c7) Turismo	0.00	0.00	0.00	0.00	0.00	0.00
c8) Ciencia, Tecnología e Innovación	0.00	0.00	0.00	0.00	0.00	0.00
c9) Otras Industrias y Otros Asuntos Económicos	0.00	0.00	0.00	0.00	0.00	0.00
<b>D. Otras No Clasificadas en Funciones Anteriores (D=d1+d2+d3+d4)</b>	<b>0.00</b>	<b>600.00</b>	<b>600.00</b>	<b>580.00</b>	<b>580.00</b>	<b>20.00</b>
d1) Transacciones de la Deuda Pública / Costo Financiero de la Deuda	0.00	0.00	0.00	0.00	0.00	0.00
d2) Transferencias, Participaciones y Aportaciones Entre Diferentes Niveles y Ordenes de Gobierno	0.00	0.00	0.00	0.00	0.00	0.00
d3) Saneamiento del Sistema Financiero	0.00	0.00	0.00	0.00	0.00	0.00
d4) Adeudos de Ejercicios Fiscales Anteriores	0.00	0.00	0.00	0.00	0.00	0.00
<b>II. Gasto Etiquetado (II=A+B+C+D)</b>	<b>0.00</b>	<b>600.00</b>	<b>600.00</b>	<b>580.00</b>	<b>580.00</b>	<b>20.00</b>
<b>A. Gobierno (A=a1+a2+a3+a4+a5+a6+a7+a8)</b>	<b>0.00</b>	<b>0.00</b>	<b>0.00</b>	<b>0.00</b>	<b>0.00</b>	<b>0.00</b>
a1) Legislación	0.00	0.00	0.00	0.00	0.00	0.00
a2) Justicia	0.00	0.00	0.00	0.00	0.00	0.00
a3) Coordinación de la Política de Gobierno	0.00	0.00	0.00	0.00	0.00	0.00
a4) Relaciones Exteriores	0.00	0.00	0.00	0.00	0.00	0.00
a5) Asuntos Financieros y Hacendarios	0.00	0.00	0.00	0.00	0.00	0.00
a6) Seguridad Nacional	0.00	0.00	0.00	0.00	0.00	0.00
a7) Asuntos de Orden Público y de Seguridad Interior	0.00	0.00	0.00	0.00	0.00	0.00
a8) Otros Servicios Generales	0.00	0.00	0.00	0.00	0.00	0.00
<b>B. Desarrollo Social (B=b1+b2+b3+b4+b5+b6+b7)</b>	<b>0.00</b>	<b>600.00</b>	<b>600.00</b>	<b>580.00</b>	<b>580.00</b>	<b>20.00</b>
b1) Protección Ambiental	0.00	0.00	0.00	0.00	0.00	0.00
b2) Vivienda y Servicios a la Comunidad	0.00	0.00	0.00	0.00	0.00	0.00
b3) Salud	0.00	0.00	0.00	0.00	0.00	0.00
b4) Recreación, Cultura y Otras Manifestaciones Sociales	0.00	0.00	0.00	0.00	0.00	0.00
b5) Educación	0.00	600.00	600.00	580.00	580.00	20.00
b6) Protección Social	0.00	0.00	0.00	0.00	0.00	0.00
b7) Otros Asuntos Sociales	0.00	0.00	0.00	0.00	0.00	0.00
<b>C. Desarrollo Económico (C=c1+c2+c3+c4+c5+c6+c7+c8+c9)</b>	<b>0.00</b>	<b>0.00</b>	<b>0.00</b>	<b>0.00</b>	<b>0.00</b>	<b>0.00</b>
c1) Asuntos Económicos, Comerciales y Laborales en General	0.00	0.00	0.00	0.00	0.00	0.00
c2) Agropecuaria, Silvicultura, Pesca y Caza	0.00	0.00	0.00	0.00	0.00	0.00
c3) Combustibles y Energía	0.00	0.00	0.00	0.00	0.00	0.00
c4) Minería, Manufacturas y Construcción	0.00	0.00	0.00	0.00	0.00	0.00
c5) Transporte	0.00	0.00	0.00	0.00	0.00	0.00
c6) Comunicaciones	0.00	0.00	0.00	0.00	0.00	0.00
c7) Turismo	0.00	0.00	0.00	0.00	0.00	0.00
c8) Ciencia, Tecnología e Innovación	0.00	0.00	0.00	0.00	0.00	0.00
c9) Otras Industrias y Otros Asuntos Económicos	0.00	0.00	0.00	0.00	0.00	0.00
<b>D. Otras No Clasificadas en Funciones Anteriores (D=d1+d2+d3+d4)</b>	<b>0.00</b>	<b>0.00</b>	<b>0.00</b>	<b>0.00</b>	<b>0.00</b>	<b>0.00</b>
d1) Transacciones de la Deuda Pública / Costo Financiero de la Deuda	0.00	0.00	0.00	0.00	0.00	0.00
d2) Transferencias, Participaciones y Aportaciones Entre Diferentes Niveles y Ordenes de Gobierno	0.00	0.00	0.00	0.00	0.00	0.00
d3) Saneamiento del Sistema Financiero	0.00	0.00	0.00	0.00	0.00	0.00
d4) Adeudos de Ejercicios Fiscales Anteriores	0.00	0.00	0.00	0.00	0.00	0.00
<b>III. Total de Egresos (III = I + II)</b>	<b>10,800,492.00</b>	<b>1,117,731.00</b>	<b>11,918,223.00</b>	<b>10,267,948.00</b>	<b>10,230,884.00</b>	<b>1,650,275.00</b>

"Bajo protesta de decir verdad declaramos que los Estados Financieros y sus notas, son razonablemente correctos y son responsabilidad del emisor"

ING. LUIS MANUEL NAVARRO GALINDO

C.P. ALFONSO AVILA MENCHACA



**IX.- ESTADO ANALÍTICO DEL EJERCICIO DEL  
PRESUPUESTO DE EGRESOS DETALLADO  
POR CLASIFICACIÓN DE SERVICIOS  
PERSONALES POR CATEGORÍA - LDF**



# UNIVERSIDAD TECNOLÓGICA DE CIUDAD ACUÑA

Estado Analítico del Ejercicio del Presupuesto de Egresos Detallado - LDF

Clasificación de Servicios Personales por Categoría

Del 01 de enero al 31 de diciembre de 2018 (b)

(PESOS)



Concepto (c)	Egresos					Subejercicio (e)
	Aprobado (d)	Ampliaciones/ (Reducciones)	Modificado	Devengado	Pagado	
I. Gasto No Etiquetado (I=A+B+C+D+E+F)	0.00	0.00	0.00	0.00	0.00	0.00
A. Personal Administrativo y de Servicio Público	0.00	0.00	0.00	0.00	0.00	0.00
B. Magisterio	0.00	0.00	0.00	0.00	0.00	0.00
C. Servicios de Salud (C=c1+c2)	0.00	0.00	0.00	0.00	0.00	0.00
c1) Personal Administrativo	0.00	0.00	0.00	0.00	0.00	0.00
c2) Personal Médico, Paramédico y afin	0.00	0.00	0.00	0.00	0.00	0.00
D. Seguridad Pública	0.00	0.00	0.00	0.00	0.00	0.00
E. Gastos asociados a la implementación de nuevas leyes federales o reformas a las mismas (E = e1 + e2)	0.00	0.00	0.00	0.00	0.00	0.00
e1) Nombre del Programa o Ley 1	0.00	0.00	0.00	0.00	0.00	0.00
e2) Nombre del Programa o Ley 2	0.00	0.00	0.00	0.00	0.00	0.00
F. Sentencias laborales definitivas	0.00	0.00	0.00	0.00	0.00	0.00
II. Gasto Etiquetado (II=A+B+C+D+E+F)	7,863,292.00	-2,025,895.04	5,837,396.96	5,815,563.33	5,815,563.33	21,833.63
A. Personal Administrativo y de Servicio Público	7,863,292.00	-2,025,895.04	5,837,396.96	5,815,563.33	5,815,563.33	21,833.63
B. Magisterio	0.00	0.00	0.00	0.00	0.00	0.00
C. Servicios de Salud (C=c1+c2)	0.00	0.00	0.00	0.00	0.00	0.00
c1) Personal Administrativo	0.00	0.00	0.00	0.00	0.00	0.00
c2) Personal Médico, Paramédico y afin	0.00	0.00	0.00	0.00	0.00	0.00
D. Seguridad Pública	0.00	0.00	0.00	0.00	0.00	0.00
E. Gastos asociados a la implementación de nuevas leyes federales o reformas a las mismas (E = e1 + e2)	0.00	0.00	0.00	0.00	0.00	0.00
e1) Nombre del Programa o Ley 1	0.00	0.00	0.00	0.00	0.00	0.00
e2) Nombre del Programa o Ley 2	0.00	0.00	0.00	0.00	0.00	0.00
F. Sentencias laborales definitivas	0.00	0.00	0.00	0.00	0.00	0.00
III. Total del Gasto en Servicios Personales (III = I + II)	7,863,292.00	-2,025,895.04	5,837,396.96	5,815,563.33	5,815,563.33	21,833.63

"Bajo protesta de decir verdad declaramos que los Estados Financieros y sus notas, son razonablemente correctos y son responsabilidad del emisor"

ING. LUIS MANUEL NAVARRO GALINDO  
RECTOR

C.P. ALFONSO AVILA MENCHACA  
CONTADOR GENERAL

**X.- REPORTE DE LAS ACCIONES  
REALIZADAS POR EL ENTE PÚBLICO, PARA  
LA RECUPERACIÓN DEL BALANCE  
PRESUPUESTARIO DE RECURSOS  
DISPONIBLES SOSTENIBLE**

J) El Poder Ejecutivo a través de la secretaria de finanzas, reportará en los términos del artículo 6 de la Ley de Disciplina Financiera de las Entidades Federativas y los Municipios, el avance de las acciones, hasta en un tanto se recupere el presupuesto sostenible de recursos disponibles, y en su caso de que no le aplique deberá manifestarlo.

**NO APLICA A LA ENTIDAD**

---

ING. LUIS MANUEL NAVARRO GALINDO  
RECTOR

---

C.P. ALFONSO AVILA MENCHACA  
CONTADOR GENERAL

**XI.- INFORMAR LA FUENTE DE LOS  
INGRESOS CON LA QUE SE HAYA PAGADO  
EL NUEVO GASTO (AUMENTO O CREACIÓN  
DE GASTO DEL PRESUPUESTO DE  
EGRESOS), DISTINGUIENDO EL GASTO  
ETIQUETADO Y NO ETIQUETADO**

**K) Informar la fuente de los ingresos con la que se haya pagado el nuevo gasto (aumento o creación de gasto del Presupuesto de Egresos), distinguiendo el gasto etiquetado y no etiquetado.**

**NO APLICA A LA ENTIDAD**

---

**ING. LUIS MANUEL NAVARRO GALINDO**  
RECTOR

---

**C.P. ALFONSO AVILA MENCHACA**  
CONTADOR GENERAL

**XII.- LA INFORMACIÓN RELATIVA AL  
CUMPLIMIENTO DE LOS CONVENIOS  
CELEBRADOS CON LA SECRETARÍA DE  
HACIENDA Y CRÉDITO PÚBLICO**

L) La información relativa al cumplimiento de los convenios celebrados con la Secretaría de Hacienda y Crédito Público, en términos del capítulo IV de la Ley de Disciplina Financiera de las Entidades Federativas y los Municipios

**NO APLICA A LA ENTIDAD**

**Al 31 de diciembre de 2018 la entidad  
no cuenta con convenios con SHCP**

---

ING. LUIS MANUEL NAVARRO GALINDO  
RECTOR

---

C.P. ALFONSO AVILA MENCHACA  
CONTADOR GENERAL



## **XIII.- GUÍA DE CUMPLIMIENTO**

*Criterios para la elaboración y presentación homogénea de la información financiera y de los formatos a que hace referencia la Ley de Disciplina Financiera de las Entidades Federativas y los Municipios*



**UNIVERSIDAD TECNOLÓGICA DE CIUDAD AGUANA**  
 Guía de Cumplimiento de la Ley de Disciplina Financiera de las Entidades Federativas y Municipios  
 Del 01 de enero al 31 de diciembre de 2018 (b)

Indicadores de Observancia (c)	Implementación		Resultado		Fundamento (f)	Comentarios (i)
	SI Mecanismo de Verificación (d)	NO Fecha estimada de cumplimiento (e)	Monto o valor (f)	Unidad (pesos/porcentaje) (g)		
<b>A. INDICADORES PRESUPUESTARIOS</b>						
<b>1 Balance Presupuestario Sostenible (i)</b>						
a. Propuesto	Iniciativa de Ley de Ingresos y Proyecto de Presupuesto de Egresos		0,00	pesos	Art. 6 y 19 de la LDF	
b. Aprobado	Ley de Ingresos y Presupuesto de Egresos		0,00	pesos	Art. 6 y 19 de la LDF	
c. Ejercido	Cuenta Pública / Formato 4 LDF		-960,761.00	pesos	Art. 6 y 19 de la LDF	El importe determinado fue generado por aplicación de economías remanentes del ejercicio del presupuesto ministrado por el Gobierno del Estado durante el ejercicio 2018.
<b>2 Balance Presupuestario de Recursos Disponibles Sostenible (k)</b>						
a. Propuesto	Iniciativa de Ley de Ingresos y Proyecto de Presupuesto de Egresos		0,00	pesos	Art. 6 y 19 de la LDF	
b. Aprobado	Ley de Ingresos y Presupuesto de Egresos		0,00	pesos	Art. 6 y 19 de la LDF	
c. Ejercido	Cuenta Pública / Formato 4 LDF		-10,053,378.00	pesos	Art. 6 y 19 de la LDF	El importe determinado fue generado por aplicación de economías remanentes del ejercicio del presupuesto ministrado por el Gobierno del Estado durante el ejercicio 2018.
<b>3 Financiamiento Neto dentro del Techo de Financiamiento Neto (l)</b>						
a. Propuesto	Iniciativa de Ley de Ingresos		0,00	pesos	Art. 6, 19 y 46 de la LDF	
b. Aprobado	Ley de Ingresos		0,00	pesos	Art. 6, 19 y 46 de la LDF	
c. Ejercido	Cuenta Pública / Formato 4 LDF		0,00	pesos	Art. 6, 19 y 46 de la LDF	
<b>4 Recursos destinados a la atención de desastres naturales</b>						
<b>a. Asignación al fideicomiso para desastres naturales (m)</b>						
a.1 Aprobado	Reporte Trím. Formato 6 a)		0,00	pesos	Art. 9 de la LDF	
a.2 Pagado	Cuenta Pública / Formato 6 a)		0,00	pesos	Art. 9 de la LDF	
b. Aportación promedio realizada por la Entidad Federativa durante los 5 ejercicios previos, para infraestructura dañada por desastres naturales (n)	Autorizaciones de recursos aprobados por el FONDEN		0,00	pesos	Art. 9 de la LDF	
c. Saldo del fideicomiso para desastres naturales (o)	Cuenta Pública / Auxiliar de Cuentas		0,00	pesos	Art. 9 de la LDF	
d. Costo promedio de los últimos 5 ejercicios de la reconstrucción de infraestructura dañada por desastres naturales (p)	Autorizaciones de recursos aprobados por el FONDEN		0,00	pesos	Art. 9 de la LDF	
<b>5 Techo para servicios personales (q)</b>						
a. Asignación en el Presupuesto de Egresos	Reporte Trím. Formato 6 d)		7,863,292.00	pesos	Art. 10 y 21 de la LDF	
b. Ejercido	Reporte Trím. Formato 6 d)		5,815,563.33	pesos	Art. 13 fracc. V y 21 de la LDF	
<b>6 Provisiones de gasto para compromisos de pago derivados de APPs</b>						
<b>a. Asignación en el Presupuesto de Egresos</b>						
	Presupuesto de Egresos		0,00	pesos	Art. 11 y 21 de la LDF	
<b>7 Techo de ADEFAS para el ejercicio fiscal (s)</b>						
a. Propuesto	Proyecto de Presupuesto de Egresos		0,00	pesos	Art. 12 y 20 de la LDF	
b. Aprobado	Reporte Trím. Formato 6 a)		0,00	pesos	Art. 12 y 20 de la LDF	
c. Ejercido	Cuenta Pública / Formato 6 a)		0,00	pesos	Art. 12 y 20 de la LDF	
<b>B. INDICADORES CUALITATIVOS</b>						
<b>1 Iniciativa de Ley de Ingresos y Proyecto de Presupuesto de Egresos</b>						

a.	Objetivos anuales, estrategias, metas para el ejercicio fiscal (i)	Iniciativa de Ley de Ingresos y Proyecto de Presupuesto de Egresos				Art. 5 y 18 de la LDF
b.	Proyecciones de ejercicios posteriores (u)	Iniciativa de Ley de Ingresos y Proyecto de Presupuesto de Egresos / Formatos 7 a) y b)				Art. 5 y 18 de la LDF
c.	Descripción de riesgos relevantes y propuestas de acción para enfrentarlos (v)	Iniciativa de Ley de Ingresos y Proyecto de Presupuesto de Egresos				Art. 5 y 18 de la LDF
d.	Resultados de ejercicios fiscales anteriores y el ejercicio fiscal en cuestión (w)	Iniciativa de Ley de Ingresos y Proyecto de Presupuesto de Egresos / Formatos 7 c) y d)				Art. 5 y 18 de la LDF
e.	Estudio actuarial de las pensiones de sus trabajadores (x)	Proyecto de Presupuesto de Egresos / Formato 8				Art. 5 y 18 de la LDF
<b>2. Balance Presupuestario de Recursos Disponibles, en caso de ser</b>						
a.	Razones excepcionales que justifican el Balance Presupuestario de Recursos Disponibles negativo (y)	Iniciativa de Ley de Ingresos o Proyecto de Presupuesto de Egresos				Art. 6 y 19 de la LDF
b.	Fuente de recursos para cubrir el Balance Presupuestario de Recursos Disponibles negativo (z)	Iniciativa de Ley de Ingresos o Proyecto de Presupuesto de Egresos				Art. 6 y 19 de la LDF
c.	Número de ejercicios fiscales y acciones necesarias para cubrir el Balance Presupuestario de Recursos Disponibles negativo (aa)	Iniciativa de Ley de Ingresos o Proyecto de Presupuesto de Egresos				Art. 6 y 19 de la LDF
d.	Informes Trimestrales sobre el avance de las acciones para recuperar el Balance Presupuestario de Recursos Disponibles (bb)	Reporte Trim. y Cuenta Pública				Art. 6 y 19 de la LDF
<b>3. Servicios Personales</b>						
a.	Remuneraciones de los servidores públicos (cc)	Proyecto de Presupuesto				Art. 10 y 21 de la LDF
b.	Previsiones salariales y económicas para cubrir incrementos salariales, creación de plazas y otros (dd)	Proyecto de Presupuesto				Art. 10 y 21 de la LDF
<b>INDICADORES DEL EJERCICIO PRESUPUESTARIO</b>						
<b>A. INDICADORES CUANTITATIVOS</b>						
1	Ingresos Excedentes derivados de Ingresos de Libre Disposición					
a.	Monto de Ingresos Excedentes derivados de ILD (ee)	Cuenta Pública / Formato 5	213,990.00	pesos		Art. 14 y 21 de la LDF
b.	Monto de Ingresos Excedentes derivados de ILD destinados al fin del A.14, fracción I de la LDF (ff)	Cuenta Pública	0.00	pesos		Art. 14 y 21 de la LDF
c.	Monto de Ingresos Excedentes derivados de ILD destinados al fin del A.14, fracción II, a) de la LDF (gg)	Cuenta Pública	0.00	pesos		Art. 14 y 21 de la LDF
d.	Monto de Ingresos Excedentes derivados de ILD destinados al fin del A.14, fracción II, b) de la LDF (hh)	Cuenta Pública	0.00	pesos		Art. 14 y 21 de la LDF
e.	Monto de Ingresos Excedentes derivados de ILD destinados al fin del artículo noveno transitorio de la LDF (ii)		0.00	pesos		Art. Noveno Transitorio de la LDF
<b>B. INDICADORES CUALITATIVOS</b>						
1	Análisis Costo-Beneficio para programas o proyectos de inversión mayores a 10 millones de UDIS (jj)	Página de internet de la Secretaría de Finanzas o Tesorería Municipal				Art. 13 frac. III y 21 de la LDF
2	Análisis de conveniencia y análisis de transferencia de riesgos de los proyectos APPs (kk)	Página de internet de la Secretaría de Finanzas o Tesorería Municipal				Art. 13 frac. III y 21 de la LDF
3	Identificación de población objetivo, destino y temporalidad de subsidios (ll)	Página de internet de la Secretaría de Finanzas o Tesorería Municipal				Art. 13 frac. VII y 21 de la LDF
<b>INDICADORES DE DEUDA PÚBLICA</b>						
<b>A. INDICADORES CUANTITATIVOS</b>						
1	Obligaciones a Corto Plazo					
a.	Límite de Obligaciones a Corto Plazo (mm)		0.00	pesos		Art. 30 frac. I de la LDF
b.	Obligaciones a Corto Plazo (nn)		0.00	pesos		Art. 30 frac. I de la LDF

Bajo protesta de decir verdad declaramos que los Estados Financieros y sus notas, son razonablemente correctos y son responsabilidad del emisor"

ING. LUIS MANUEL NAVARRO GALINDO  
RECTOR

C.P. ALFONSO AVILA MENCHACA  
CONTADOR GENERAL

**CUARTA.**  
**DE LAS FORMALIDADES**